



TILASTOKATSAUKSIA STATISTISKA ÖVERSIKTER

BULLETIN OF STATISTICS

N:o 1 1969

HELSINKI

Tauluja

- I. Väestö**
 1. Väkiluku
 2. Väestönmuutokset
- II. Tuotanto**
 3. Tuotetilasto
 4. Teollisuustuotannon volyyymi-indeksi
 5. Myönnetty talonrakennusluvat
 6. Keskenäiset talonrakennustyöt
 7. Valmistuneet rakennukset
 8. Asuntojen tuotanto
- III. Kauppa**
 9. Vähittäiskaupan myynti
 10. Tukku kaupan myynti
 11. Tuonnin ja viennin arvo
 12. Tuonnin ja viennin volyyymi-indeksi
 13. Tärkeimpien tavarain tuonti
 14. Tärkeimpien tavarain vienti
- IV. Raha- ja luottoliike**
 15. Rahalaitosten ottolainaus yleisöltä
 16. Rahalaitosten antolainaus yleisölle
 17. Suomen Pankki
 18. Postisiirtoliike
 19. Protestoidut vekselit ja tratat
 20. Helsingin Arvopaperipörsä
 21. Henkivakuutusyhtiöiden hankinta
- V. Liikenne**
 22. Ulkomainen matkustajaliikenne
 23. Moottoriajoneuvot
 24. Valtionrautatiet
 25. Ulkomainen merenkulku
 26. Kauppalaivasto
 27. Kotimaisten lentoyhtiöiden säännöllinen lentoliikenne
 28. Posti- ja lennätinlaitos
- VI. Hinnat ja palkat**
 29. Elinkustannusindeksi (X 1951 = 100)
 30. Kuluttajan hintaindeksi (X—XII 1957 = 100)
 31. Kuluttajan hintaindeksi (1967 = 100)
 32. Elintarvikkeiden ym. vähittäiskauppahintoja
 33. Uusi rakennuskustannusindeksi (1964 = 100)
 34. Rakennuskustannusindeksi (1951 = 100)
 35. Tukkuhintaindeksi (1949 = 100)
 36. Maataloustarvikkeiden ostohintaindeksi
 37. Maataloustuotteiden tuottajahintaindeksi
 38. Palkkaindeksisarjoja
- VII. Työmarkkinat**
 39. Työllisyys ja työpanos
 40. Työnhakijat ja avoimet työpaikat työnvälitystoimistoissa kuukauden vaihteessa
 41. Julkinen työnvälitystoiminta
 42. Markkinapuun hakkuiden työvoima
 43. Työmäärärahoihin palkattu valtion ja kuntien työvoima
 44. Työnseisaukset
 45. Avoimet työpaikat työnvälityksessä ja rekisteröity työttömyys
- VIII. Muu elinkeino-tilasto**
 46. Osakeyhtiöiden lukumäärät ja osakepääomat sekä niissä tapahtuneet muutokset
 47. Vireille pannut vararikot
- IX. Valtion raha-asiat**
 48. Valtionvelka
 49. Valtion kassatulot
 50. Valtion kassamenot
- X. Rikollisuus**
 51. Poliisin tietoon tulleet rikokset sekä juopumuspidätykset
- XI. Terveysolot**
 52. Ilmoitetut sairaustapaukset
 53. Kuolemansyyt

Tabeller

- I. Befolkningen**
 1. Folkmängden
 2. Befolkningsrörelsen
- II. Produktionen**
 3. Produktstatistik
 4. Volymindex för industriproduktionen
 5. Beviljade byggnadstillstånd
 6. Igångvarande husbyggnadsarbeten
 7. Färdigställda byggnader
 8. Bostadsproduktionen
- III. Handeln**
 9. Detaljhandels försäljning
 10. Partihandels försäljning
 11. Värdet av importen och exporten
 12. Volymindex för importen och exporten
 13. Importen av viktigare varor
 14. Exporten av viktigare varor
- IV. Penning- och kreditväsendet**
 15. Penninginrättningarnas inlåning från allmänheten
 16. Penninginrättningarnas utlåning till allmänheten
 17. Finlands Bank
 18. Postgirorörelsen
 19. Protesterade växlar och trattor
 20. Helsingfors Fondbörs
 21. Livförsäkringsbolagens nyanskaffning
- V. Samfärdseln**
 22. Resandetraffiken mellan Finland och utlandet
 23. Motorfordon
 24. Statsjärnvägarna
 25. Sjöfarten mellan Finland och utlandet
 26. Handelsflottan
 27. Inhemska flygbolags reguljära flygtrafik
 28. Post- och telegrafverket
- VI. Priserna och lönerna**
 29. Levnadskostnadsindex (X 1951 = 100)
 30. Konsumentprisindex (X—XII 1957 = 100)
 31. Konsumentprisindex (1967 = 100)
 32. Detaljhandelspriser för livsmedel m.m.
 33. Ny byggnadskostnadsindex (1964 = 100)
 34. Byggnadskostnadsindex (1951 = 100)
 35. Partiprisindex (1949 = 100)
 36. Index för inköpsprisen på lantbruksförmödenheter
 37. Index för lantbruksprodukters producentpris
 38. Löneindexserier
- VII. Arbetsmarknaden**
 39. Sysselsättning och arbetsinsats
 40. Arbetssökande och lediga platser i arbetsförmedlingsbyråerna vid månadsskiftet
 41. Offentlig arbetsförmedling
 42. Arbetskraften vid avverkning av marknadsvirke
 43. Med arbetsanslag anställd statlig och kommunal arbetskraft
 44. Arbetsinställelser
 45. Lediga platser vid arbetsförmedling och registrerad arbetslöshet
- VIII. Övrig näringsstatistik**
 46. Aktiebolagens antal och aktiekapital samt förändringarna i dessa
 47. Anhängiggjorda konkursmål
- IX. Statsfinanserna**
 48. Statsskulden
 49. Statens kassainkomster
 50. Statens kassautgifter
- X. Brottligheten**
 51. Brott som kommit till polisens kännedom samt anhållanden för fylleri
- XI. Hälsotillståndet**
 52. Anmälda sjukdomsfall
 53. Dödsorsaker

TILASTOKATSAUKSIA STATISTISKA ÖVERSIKTER

N:o 1

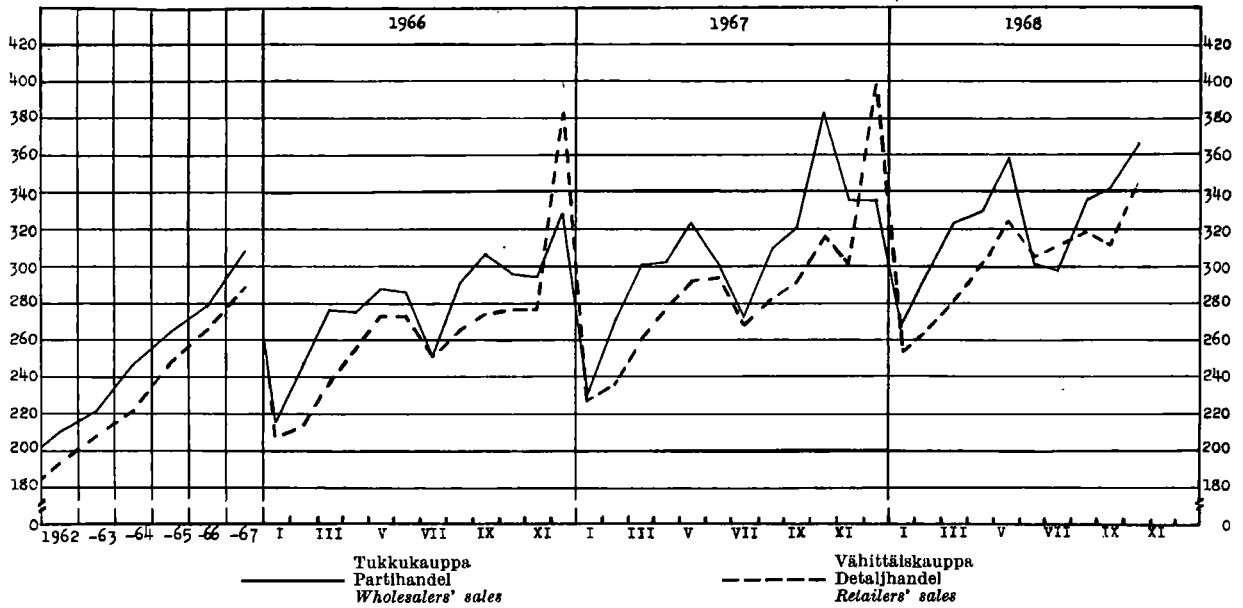
BULLETIN OF STATISTICS

XLIV—1969

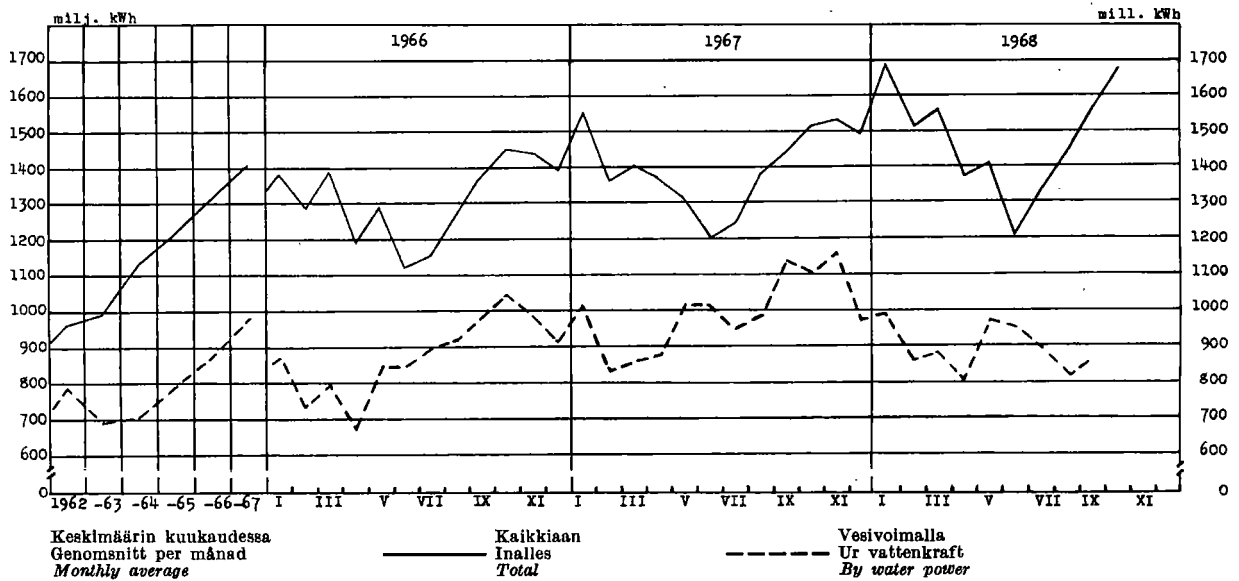
TILASTOLLINEN PÄÄTOIMISTO—STATISTISKA CENTRALBYRÅN
CENTRAL STATISTICAL OFFICE OF FINLAND

Sisältö	Sivu	Innehåll	Sid.	Contents	Page
Tilastokuviaita	2	Diagram	2	Diagrams	2
<i>Tauluja</i>		<i>Tabeller</i>		<i>Tables</i>	
Väestö	3	Befolkningen	3	Population	3
Tuotanto	4	Produktionen	4	Production	4
Kauppa	12	Handeln	12	Commerce	12
Raha- ja luottoliike	19	Penning- och kreditväsendet ..	19	Banking and credit	19
Liikenne	23	Samfärdseln	23	Transport	23
Hinnat ja palkat	27	Priserna och lönerna	27	Prices and wages	27
Työmarkkinat	33	Arbetsmarknaden	33	Labour market	33
Muu elinkeinotilasto	36	Övrig näringsstatistik	36	Other economic statistics	36
Valtion raha-asiat	37	Statsfinanserna	37	State finances	37
Rikollisuus	40	Brottsligheten	40	Criminality	40
Terveysolot	41	Hälsotillståndet	41	Health	41
<i>Kirjoituksia</i>		<i>Artiklar</i>		<i>Articles</i>	
Tuonnin ja viennin hintaindeksit (1949=100)	43	Import- och exportprisindexarna (1949=100)	43	Import and export price indexes (1949=100)	43
Arvioitu maassa asuva väestö 1. 1. 1969	60	Beräknad i riket bosatt befolk- ning 1. 1. 1969	60	Estimated resident population 1 January 1969	60

Tukku- ja vähittäiskaupan myynnin arvoindeksit — Värdeindexar för parti- och detaljhandels försäljning
Value indexes of wholesalers' and retailers' sales (1954=100)
 (Lähde: Taulut 9 ja 10 — Källa: Tabellerna 9 och 10)

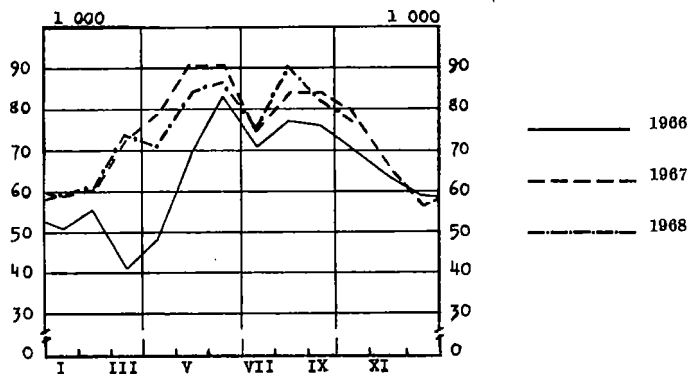


Kehitetty sähköenergia — Alstrad elektrisk energi — Electric energy production
 (Lähde: Taulu 3 — Källa: Tabell 3)



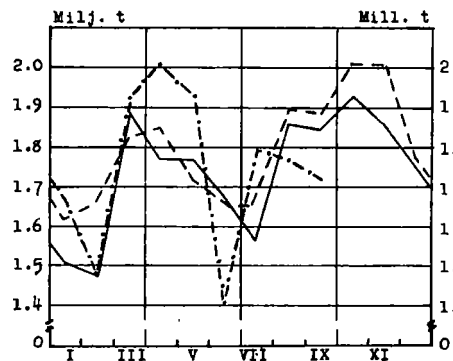
Kotimaisten lentoyhtiöiden säännöllinen lentoliikenne, matkustajia — Inhemiska flygbolags reguljära flygtrafik, passagerare — Scheduled air traffic of Finnish companies, passengers

(Lähde: Taulu 27 — Källa: Tabell 27)



Valtionrautateillä kaupallisessa liikenteessä kuljetettu tavaramäärä — Befordrat gods i kommersiell trafik på statsjärnvägarna — Freight carried in commercial traffic on State railways

(Lähde: Taulu 24 — Källa: Tabell 24)



1. Väkluku — Folkmängden — Population

Maassa asuva väestö kuukauden lopussa I riket bosatt befolkning vid utgången av månaden Resident population at the end of month			Väkluku vuoden vaihteessa — Folkmängd vid årsskiftet — Population at the turn of the year										Henkikirjotettu väestö Mantalskriven befolkning Population according to registration lists	
			Vuosi År Year	Maassa asuva väestö — I riket bosatt befolkning — Resident population										
				Yhteensä Summa Total		Kaupungit Städer 1st cl. towns		Kauppalat Köpingar 2nd cl. towns		Maalaiskunnat Landskommuner Rural communes		15—64 vuotiaat år years of age		
				Ms	M	Ms	M	Ms	M	Ms	M	Ms		M
1 000			1 000											
*1967	X	4 673	1955/56	4 259	2 043	1 183	530	294	137	2 782	1 376	2 651	1 264	4 289
	XI	4 675	1956/57	4 305	2 067	1 228	552	303	142	2 774	1 373	2 687	1 284	4 334
	XII	4 676	1957/58	4 343	2 088	1 262	569	334	157	2 747	1 362	2 696	1 290	4 376
			1958/59	4 376	2 105	1 286	580	340	160	2 750	1 365	2 717	1 302	4 413
*1968	I	4 678	1959/60	4 413	2 125	1 312	593	353	167	2 748	1 365	2 740	1 315	4 451
	II	4 678	1960/61	4 446	2 142	1 445	656	262	125	2 739	1 361	2 778	1 336	4 486
	III	4 680												
	IV	4 682	1961/62	4 487	2 163	1 485	676	268	128	2 734	1 359	2 832	1 365	4 516
	V	4 684	1962/63	4 523	2 182	1 562	714	237	113	2 724	1 355	2 884	1 393	4 546
	VI	4 687	1963/64	4 562	2 201	1 623	743	295	141	2 644	1 317	2 934	1 419	4 580
	VII	4 689	1964/65	4 598	2 219	1 678	769	308	148	2 612	1 302	2 978	1 443	4 611
	VIII	4 691	1965/66	4 626	2 234	1 730	795	321	154	2 576	1 286	3 018	1 464	4 636
	IX	4 693												
	X	4 695	1966/67	4 653	2 247	1 771	815	353	170	2 529	1 262	3 048	1 481	4 655
	XI	4 696	*1967/68	4 676	..	1 865	..	374	..	2 437	4 679
	XII	4 697												

2. Väestönmuutokset 1) — Befolkningsrörelsen 1) — Vital statistics 1)

Vuosi ja kuukausi År och månad Year and month	Solmittuja avioliittoja *) Vigda par *) Marriages *)	%.. keskiikäluvuista %.. av medelfolk- mängden Per 1 000 of mean population	Elävänä syntyneitä Levande födda Live births					Kuoolleita Avlidna Deaths					Maasta Pohjoismaiden ulkopuolelle muuttaneet Personer utflyttade till utomnordiska länder Emigration outside the Northern countries	
			Koko maa Hela riket Total	%.. keskiikäluvuista %.. av medelfolk- mängden Per 1 000 of mean population	Kaupungit ja kaup- palat Städer och köpingar Urban communes	Maalaiskunnat Landskommuner Rural communes	Koko maa Hela riket Total	%.. keskiikäluvuista %.. av medelfolk- mängden Per 1 000 of mean population	Kaupungit ja kaup- palat Städer och köpingar Urban communes	Maalaiskunnat Landskommuner Rural communes	Vuotta nuorempana Under första levnads- året Under one year of age	%.. elävänä synty- neistä %.. av levande födda Per 1 000 live births		
1963....	33 361	7.3	82 251	18.1	36 879	45 372	42 010	9.2	16 315	25 695	1 496	18.2	627	
1964....	34 520	7.5	80 428	17.6	37 880	42 548	42 512	9.3	16 890	25 622	1 369	17.0	790	
1965....	36 214	7.9	77 885	16.9	37 946	39 939	44 473	9.6	17 965	26 508	1 371	17.6	637	
1966....	38 252	8.2	77 697	16.7	39 474	38 223	43 548	9.4	18 149	25 399	1 164	15.0	709	
*1967....	40 871	8.8	76 968	16.5	41 012	35 966	43 963	9.4	19 209	24 754	1 096	14.2	951	
*1968....	40 284	8.6	75 067	16.0	40 649	34 418	45 151	9.6	19 787	25 364	1 049	14.0	1 332	
*1967	IV	2 004	5.2	6 371	16.6	3 383	2 988	3 714	9.7	1 619	2 095	96	15.5	233
	V	3 348	8.5	6 690	16.9	3 708	2 982	3 853	9.7	1 650	2 203	114		
	VI	4 967	13.0	6 591	17.2	3 264	3 327	3 575	9.3	1 628	1 947	95		
	VII	5 136	13.0	7 167	18.1	3 880	3 287	3 647	9.2	1 716	1 931	79	12.6	238
	VIII	4 154	10.5	6 844	17.3	3 578	3 266	3 424	8.6	1 502	1 922	85		
	IX	3 214	8.4	6 096	15.9	3 347	2 749	3 331	8.7	1 440	1 891	89		
	X	2 722	6.9	6 945	17.5	3 622	3 323	3 642	9.2	1 570	2 072	86	14.0	334
	XI	3 646	9.5	6 009	15.6	3 348	2 661	3 455	9.0	1 511	1 944	92		
	XII	4 853	12.2	6 434	16.2	3 271	3 163	4 000	10.1	1 716	2 284	93		
*1968	I	1 970	5.0	6 007	15.2	3 390	2 617	4 306	10.9	1 860	2 446	98	15.3	232
	II	1 804	4.9	5 266	14.2	2 948	2 318	4 070	11.0	1 797	2 273	81		
	III	2 199	5.5	6 253	15.8	3 369	2 884	4 042	10.2	1 704	2 338	90		
	IV	2 878	7.5	7 061	18.4	3 733	3 328	3 613	9.4	1 551	2 062	102	10.2	264
	V	2 220	5.6	6 295	15.9	3 357	2 938	3 739	9.4	1 570	2 169	105		
	VI	6 497	16.9	7 081	18.4	3 940	3 141	3 818	9.9	1 769	2 049	72		
	VII	4 198	10.6	6 345	16.0	3 332	3 013	3 451	8.7	1 513	1 938	82	14.8	330
	VIII	4 595	11.6	6 234	15.7	3 357	2 877	3 627	9.1	1 690	1 937	92		
	IX	3 140	8.2	6 083	15.8	3 414	2 669	3 379	8.8	1 522	1 857	103		
	X	2 463	6.2	6 644	16.7	3 593	3 051	3 667	9.2	1 581	2 086	79	12.1	506
	XI	3 553	9.2	5 505	14.3	2 933	2 572	3 609	9.4	1 610	1 999	79		
	XII	4 767	12.0	6 293	15.8	3 283	3 010	3 830	9.6	1 620	2 210	66		

1) Ennakkotiedot (paitsi ulkomaille muuttaneista) on jaotettu ilmoituskuukauden mukaan — *) Suomessa asuvien naisten avioliitot.
 1) Förhandsuppgifterna (utom för till utlandet utflyttade) är fördelade efter anmälningstidpunkt — *) I Finland bosatta kvinnors giftermål.
 1) The preliminary data (except for emigrants) refer to the month when the event are reported — *) Marriages of women residing in Finland.

3. Tuotetilasto — Produktstatistik — Production statistics

Kansainvälisen tavaranimikkeistön (SITC, Rev.) mukaan — Enligt den internationella varunomenklaturen (SITC, Rev.) — According to the SITC, Rev.

SITC, Rev. No	011	011.1	011.2	011.3	022.3	023	024	025								
Vuosi ja kuukausi År och månad Year and month	Liha *) — Kött *) — Meat *)				Meijereiden vast. ottama maito Av mejerier invägd mjölk Milk received by dairies	Meijerivoi Dairy butter	Juusto *) Ost *) Cheese *)	Munat (markkinoidut) *) Ägg (marknadsförda) *) Eggs (marketed) *)								
	Yhteensä Summa Total	Siitä — Därav — Of which														
	mlj. kg milj. kg	Naudanlihaa Nötkött Beef and veal	Lampaanlihaa Färkött Mutton	Sianlihaa Fläsk Pork					mlj. l milj. l	1 000 kg	mlj. kg milj. kg					
1962	136.3	74.9	1.1	55.0	2 661	93 150	31 523	27.52								
1963	143.3	81.7	0.9	55.2	2 797	99 664	34 021	28.85								
1964	154.5	90.6	0.9	56.3	2 886	102 266	35 180	30.79								
1965	155.7	88.4	0.92	58.8	2 901	99 521	37 627	32.45								
1966	166.99	85.12	1.22	73.24	2 876	99 773	36 894	36.28								
*1967	176.79	87.05	0.78	82.24	2 809	94 258	35 038	39.38								
	*1967	*1968	*1967	*1968	*1967	*1968	*1967	*1968	*1967	*1968	*1967	*1968	*1967	*1968		
I	13.50	13.49	7.22	7.11	0.03	0.02	5.83	5.87	201	206	6 336	6 815	2 503	2 819	3.88	3.92
II	13.58	13.25	7.01	6.30	0.03	0.03	6.12	6.40	181	198	5 646	6 458	2 121	2 562	3.23	3.70
III	14.87	14.45	7.58	6.99	0.05	0.05	6.75	6.85	210	220	6 383	6 978	2 272	2 586	3.23	3.35
IV	14.56	14.78	7.39	7.15	0.03	0.05	6.54	6.91	236	258	7 312	8 820	2 714	2 809	2.88	3.03
V	14.47	15.37	7.42	7.83	0.03	0.03	6.57	6.87	278	298	8 766	10 591	3 307	2 894	2.97	3.27
VI	13.21	11.79	6.25	5.23	0.03	0.02	6.52	5.98	307	312	10 942	12 113	3 806	3 145	2.96	2.74
VII	12.84	13.95	6.26	6.77	0.08	0.09	6.11	6.62	289	295	10 783	11 185	3 700	3 265	2.76	2.91
VIII	14.60	15.17	6.97	7.13	0.15	0.14	6.87	7.24	262	272	9 370	9 819	3 396	3 176	3.04	2.89
IX	14.99	15.40	7.58	8.09	0.11	0.11	6.70	6.61	237	238	8 311	8 324	3 142	2 938	2.98	2.77
X	16.75	17.50	7.77	8.69	0.13	0.12	7.80	7.64	208	205	7 014	6 822	2 723	2 471	3.44	3.28
XI	17.89	14.98	8.43	7.61	0.07	0.05	8.66	6.67	196	197	6 604	6 591	2 605	2 264	3.99	3.59
XII	15.53		7.17		0.04		7.77		204		6 791		2 749		4.02	

SITC, Rev. No	031.1	041—045	041.0	045.1	046—047	046.0	047.0									
Vuosi ja kuukausi År och månad Year and month	Silakka *) Strömming *) Baltic herring *)	Muu kala *) Annan fisk *) Other fish *)	Markkinoitu kotim. vilja (ihmisrav. ja siemeneksi tarkoitettu) — Marknadsförd inhemsk spannmål (för människoföda o. utsäde) — Marketed domestic cereals (intended for human consumption and seeding)		Jauhot (ihmisravinnoksi tarkoitettut) *) Mjöl (för människoföda) *) Meal and flour (intended for human consumption)											
	Helsinkiin saapunut Inkommen till Helsingfors Arrived in Helsinki		Kalkkiaa Inalles Total	Siitä — Därav — Of which		Kalkkiaa Inalles Total	Siitä — Därav — Of which									
	1 000 kg		milj. kg — milj. kg		Vehnä Vete Wheat	Ruis Råg Rye	Vehnä Vete Wheat	Ruis Råg Rye								
1962	4 222	2 067	226.6	138.0	49.1	491.1	300.6	134.2								
1963	3 808	1 954	372.0	245.9	56.5	497.1	320.1	121.6								
1964	4 036	1 637	420.8	267.9	92.4	441.8	267.4	119.3								
1965	4 462	1 490	504.3	299.2	113.5	403.1	248.7	113.9								
1966	3 700	1 501	471.9	260.3	76.7	349.3	235.5	102.9								
*1967	4 407	1 537	476.0	292.7	82.8	*339.9	*218.7	*106.2								
	*1967	*1968	*1967	*1968	*1967	*1968	*1967	*1968								
I	306	272	93	85	26.3	41.5	10.1	15.3	3.3	3.9	28.9	27.6	18.5	18.9	8.9	7.4
II	257	323	73	92	27.5	32.8	19.2	15.8	4.0	3.4	23.4	27.8	17.9	17.8	9.1	8.5
III	371	388	54	63	40.5	36.1	20.7	24.3	5.8	4.8	27.6	30.1	17.3	19.7	8.9	9.2
IV	513	453	156	145	24.0	25.5	14.3	19.4	3.9	1.9	28.5	24.3	19.2	15.4	8.0	7.8
V	640	672	207	142	21.2	21.0	15.5	15.0	3.7	2.0	26.8	25.9	16.3	15.8	9.4	9.0
VI	523	597	242	150	15.3	11.6	11.5	6.7	2.3	2.4	24.2	20.8	15.1	13.9	8.0	6.2
VII	209	372	83	136	9.9	11.9	5.0	6.9	2.2	2.6	23.6	28.6	15.4	19.4	7.3	8.1
VIII	257	272	135	167	61.7	62.5	42.6	43.9	18.4	16.4	35.1	35.3	23.9	23.6	9.6	10.4
IX	324	250	152	157	105.7	123.9	73.2	86.8	20.2	21.9	31.0	33.4	20.1	23.0	9.4	9.0
X	293	192	132	198	52.9	57.7	28.8	28.0	5.8	6.9	30.9	28.9	20.1	17.6	9.7	9.8
XI	453	245	138	175	51.6	39.5	31.2	25.2	6.9	5.1	30.4	26.2	20.1	17.8	9.0	9.4
XII	261	237	72	123	39.4	43.8	20.6	27.7	6.3	4.3	24.6	22.8	14.8	14.9	8.9	7.6

*) Teurastamoissa teurastettujen sekä teurastamoihin tuotujen muualla teurastettujen eläinten liha — *) Pl. sulatejuusto — *) Osuuskuntien ja tukku-
liikkeiden markkinoima munamäärä, arviolta n. 75 % koko markkinoidusta munamäärästä — *) V. 1953 arviolta 13 % koko markkinoidusta mää-
räästä — *) V. 1953 arviolta 11 % koko markkinoidusta määräästä — *) Kuukaustiedot edustavat vain kauppa- ja paikallismylyjen sekä niiden
tullimyylien tuotantoa, jotka käyttävät jauhatukseen myös ulkomaista viljaa, ml. suurimot.

*) Kött av slakterier slaktade djur samt till slakterierna anlänt kött av annorstades slaktade djur — *) Exkl. smältost — *) Av andelslagen och
partiaffärerna marknadsförda äggpartier, enligt beräkning ca 75 % av hela den saluförda äggproduktionen — *) År 1953 enligt uppskattning
13 % av hela den marknadsförda mängden — *) År 1953 enligt uppskattning 11 % av hela den marknadsförda mängden — *) Månadsuppgifterna
representerar endast produktionen inom handels- och lokala kvarnar och de tullkvarnar, vilka även mal utländsk spannmål, inkl. gryn.

*) Meal produced from animals slaughtered in abattoirs and from those slaughtered elsewhere and brought to abattoirs — *) Excl. butter cheese — *) Amount
of eggs marketed by co-operative societies and wholesale firms, consisting of about 75 % of the whole egg quantity put on the market — *) In 1953 the
estimated coverage was 13 % of the whole quantity put on the market — *) In 1953 the estimated coverage was 11 % of the whole quantity put on the
market.

3. Tuotetlastoa (jatk.) — Produktstatistik (forts.) — Production statistics (cont.)

SITC, Rev. No	061.2	073.0) 091.4		112.1—2		112.3		112.4							
Vuosi ja kuukausi År och månad Year and month	Sokeri *) Socker *) Sugar *)	Suklaa- jms. valmistet *) Choklad oad. födoämnen *) Chocolate etc. *)	Margarini Margarin Margarine	Viinit yms. miedot väkijuomat Vin. o. a. d. svaga alkoholdrycker Wines etc.		Olut (III lk. ja A) Öl (kl III och A) Beer		Muut mallasjuomat Andra malt-drycker Other malt beverages		Viina Brännvin Eau-de-vie	Muut väkevät juomat Andra starka drycker Other spirits					
	1 000 kg				1 000 l											
1962	135 532	4 533	16 130		4 388		40 722		8 626		5 741					
1963	163 910	4 189	18 234		5 303		44 247		8 962		5 232					
1964	142 219	6 941	18 771		7 928		46 556		7 689		5 803					
1965	148 343	9 425	20 677		8 724		53 620		7 762		5 907					
1966	182 793	11 063	21 887		10 210		61 389		8 784		6 371					
*1967	200 120	9 441	22 143		6 293		79 556		12 225		4 326					
	*1967	*1968	*1967	*1968	*1967	*1968	*1967	*1968	*1967	*1968	*1967	*1968				
I	8 364	11 987	931	426	1 462	1 890	536	457	5 043	6 382	4 210	4 181	1 019	1 266	396	371
II	9 503	17 556	1 033	902	1 555	2 095	221	538	4 373	5 879	4 369	4 372	565	720	334	191
III	11 049	19 653	588	591	1 908	3 140	306	544	6 434	8 491	5 994	5 174	772	938	441	341
IV	15 615	19 001	553	483	1 737	1 314	469	636	6 434	7 955	5 965	5 742	994	1 085	297	287
V	19 326	17 776	552	542	1 861	2 588	581	571	7 012	9 249	7 779	6 547	1 172	1 005	464	316
VI	13 390	14 560	535	340	1 655	1 388	634	505	7 953	8 980	9 641	10 019	1 138	1 117	356	333
VII	26 832	24 471	450	397	1 590	1 774	339	653	7 817	11 243	8 177	7 653	1 127	1 338	273	325
VIII	25 964	23 422	658	575	2 223	2 031	948	783	8 277	5 579	7 383	10 168	1 406	1 252	321	363
IX	19 364	16 807	842	869	3 042	2 097	625	681	6 751	9 653	4 298	5 607	877	1 153	319	409
X	21 116	20 292	2 021	1 864	1 058	2 404	550	661	6 942	10 608	4 488	3 285	859	862	297	296
XI	17 222	12 456	827	737	1 805	2 443	598	668	6 514	9 268	4 704	3 152	1 200	1 143	360	292
XII	12 375	451	2 247	486	6 006	4 548	4 548	1 096	1 033	468	365					

SITC, Rev. No) 241, 242	242.2—3	242.2,3,9	242.1	242.1,4	241.1
---------------	------------	---------	-----------	-------	---------	-------

A. Markkinahakkuut *) yhteensä pystykaupoista ja ostajien omista metsistä *) sekä hankintakaupoista *)
Marknadsavverkningar *) sammanlagt rotköp och köparnas egna skogar *) samt leveransköp *)
Commercial fellings *) total on stumpage sales and on quantities from buyers' own forests *) as well as delivery sales *)

Vuosi ja kuukausi År och månad Year and month	Kaikkiaan Inalles Grand total	Siitä — Därav — Of which							
		Sahatukkippuu Sågstock Saw logs	Vaneritukkippuu Fänerstock Veneer logs	Yhteensä tukkippuu *) Inalles stock *) Total logs *)	Kuusipaperipuu Granpappersved Spruce pulp wood	Mäntypaperipuu Tallpappersved Pine pulp wood	Lehtipaperipuu Löv-pappersved Hardwood pulp wood	Yhteensä ainespinop. *) Inalles travat ämnesvirke *) Total industrial cordwood *)	Polttopuu Brännved Firewood
	1 000 k-m ³ kuoretta 1 000 f-m ³ utan bark 1 000 cu. metres solid without bark	1 000 j ³ — 1 000 f ³ — 1 000 cb			1 000 p-m ³ — 1 000 l-m ³ — 1 000 cu. metres piled				
		j ³ = .039 k-m ³	j ³ = .027 k-m ³	j ³ = .038 k-m ³	p-m ³ = .681 k-m ³	p-m ³ = .656 k-m ³	p-m ³ = .605 k-m ³	p-m ³ = .600 k-m ³	p-m ³ = .631 k-m ³

1967	30 240		270 238		48 474		332 374		10 944		8 024		4 326		25 071		2 795	
	*1967	*1968	*1967	*1968	*1967	*1968	*1967	*1968	*1967	*1968	*1967	*1968	*1967	*1968	*1967	*1968	*1967	*1968
I	2 964	2 711	36 119	33 906	6 538	4 948	43 973	39 915	854	748	613	551	259	356	1 850	1 764	228	132
II	4 044	3 964	54 284	51 285	4 584	5 525	60 597	58 134	1 149	1 102	822	817	320	483	2 436	2 542	269	194
III	4 503	4 385	56 445	55 465	4 701	4 487	63 230	61 308	1 436	1 315	916	889	406	610	2 936	2 955	318	226
IV	4 372	4 268	38 262	41 988	3 935	3 592	44 314	47 592	1 752	1 488	1 182	1 032	502	812	3 705	3 526	482	295
V	2 666	2 919	17 452	23 863	1 465	2 635	20 818	28 492	1 094	1 067	845	821	283	584	2 523	2 605	412	244
VI	1 862	1 625	10 479	11 711	369	634	12 357	13 141	789	642	673	561	277	264	1 909	1 553	236	175
VII	797	797	3 643	4 142	46	102	3 995	4 413	395	325	292	341	191	176	917	877	66	95
VIII	1 097	971	3 463	4 985	193	278	3 745	5 449	512	463	455	381	300	235	1 362	1 107	129	69
IX	1 309	1 199	5 933	5 602	3 067	3 358	9 187	9 100	544	499	466	451	348	317	1 430	1 296	112	71
X	1 946	2 061	8 500	11 976	11 371	10 982	20 317	42 235	718	716	559	636	494	536	1 879	1 921	146	64
XI	2 114	2 764	11 906	20 822	7 422	11 016	20 305	32 374	823	953	567	703	512	746	2 037	2 446	179	83
XII	2 566	23 752	4 783	29 536	878	634	2 087	218										

*) SITC:n nimike käsittää myös muita tuotteita kuin allamainitut — *) Vain sokerinpuhdistamojen tuottama valmis sokeri — *) Pl. jäätelö- sekä jäätelö- ja vanukasjauhe — *) Vientien sekä teollisuuden ja liikenteen käyttöön menevän ainespuun hakkuut sekä näihin tarkoituksiin ainespuuta hankkivien ostajien kaikki polttopuun hakkuut — *) Määrät perustuvat raakapuun hakkuun palkanmaksua varten suoritettuun tekemittaukseen *) Määrät perustuvat raakapuun vastaanottomittaukseen, joka suoritetaan myyjän luovuttaessa hankkimansa raakapuun ostajalle — *) Käsittää saha- ja vaneritukkippuun lisäksi pyllyvät, ratapölkkyt, paalut, puomit, haapa- ja leppätkut, Saksan ja Italian tukit, Hollannin pelkat, sukkipuut, sorvipölkkyt, lainekolvut, kuusirungot, lastikkolautapuut, laivapuut ja havverikolospuut — *) Käsittää paperipuiden lisäksi kuitu- ja lastulevyypuut, kalvos-, ohut- ja rullapuut, parrunahheet, Egyptin parrut, kuusiriu'ut, kimpipuut ja lehterit.
 *) SITC-positionen omfattar även andra produkter än den nedan nämnda — *) Endast färdigt socker beredd vid sockerrefinaderier — *) Exkl. glass samt glass- och puddingpulver — *) Avverkning av för export samt för industrins och samfärdselns bruk avsett ämnesvirke ävensom de köpars hela brännvedsavverkning, vilka ansaffar ämnesvirke för nämnda syften — *) Kvantiteterna grundar sig på den avverkningsmätning, som utförts vid utbetalning av avlöning för avverkningen av råvirke — *) Kvantiteterna grundar sig på den mottagningsmätning, som utföres då säljaren överläter det råvirke han ansaffat till köparen — *) Omfattar utom faner- och sågstockvirket dessutom stolpar, slipers, pålar, bommar, asp- och alstok, tysk och italiensk timmer, holländska bjälkar, skidämnen, svarvknubar, flammning björk, grånstammar, lädvirke, skeppsbyggnadsvirke och specialbarrvirke — *) Omfattar utom pappersveden dessutom fiber- och spånplattved, gruvpropp, kienpappersved, bobbinved, sparrämnen, egyptiska sparrar, granribbor, stavämnen och läkter.
 *) This SITC-item also contains other products than those below — *) Sugar manufactured by sugar refineries only. — *) Excl. ice cream, ice cream- and table cream powder — *) Felling of industrial wood meant for exportation or for the use of industry or communications as well as the total felling of firewood by the buyers who contract industrial wood for the purposes mentioned — *) Quantities based upon felling measuring carried out in connection with the payment of wages for the felling of roundwood — *) Quantities based upon measure of removals made in connection with the transfer of contracted roundwood from seller to buyer — *) Includes beside the veneer and saw logs further large poles, sleepers, poles, booms, aspen and alder logs. German and Italian logs, Dutch balks, ski wood, turnery material, flamy birch logs, spruce stems, boxboard wood, ship-building timber and special conifers *) Includes beside the pulp wood further fibreboard and particle board wood, pulpprops, small-sized pulpwood, bobbin wood, small square timber, small spruce poles, stave wood and rafters.

3. Tuotetilasto (jatk.) — Produktstatistik (forts.) — Production statistics (cont.)

SITC, Rev. No	1) 241, 242		242.3—3		242.3,3,9		242.1		242.1,4		241.1							
Vuosi ja kuukausi År och månad Year and month	B. Markkinahakkuut *) pystykaupolista ja ostajien omista metsistä *) Marknadsavverkningar *) av rotköp och i köparnas egna skogar *) Commercial fellings *) on stumpage sales and in buyers' own forests *)																	
	Kalkkia Inalles Grand total	Siltä — Därv — Of which																
	Sahatukkippuu Sågstock Saw logs	Vaneritukkippuu Fänerstock Veneer logs		Yhteensä tukkippuu *) Inalles stock *) Total logs *)		Kuusi- paperipuu Gran- pappersved Spruce pulp wood		Mänty- paperipuu Tall- pappersved Pine pulp wood		Lehti- paperipuu Löv- pappersved Hardwood pulp wood		Yhteensä ainespino- puu *) Inalles travat ämne- virke *) Total industrial cordwood *)		Polttopuu Brännved Firewood				
	1 000 k-m ³ kuoretta 1 000 f-m ³ utan bark 1 000 cu. metres solid without bark	1 000 j ³ — 1 000 f ³ — 1 000 cbf						1 000 p.-m ³ — 1 000 l.-m ³ — 1 000 cu. metres piled										
	j ³ = .039 k-m ³		j ³ = .027 k-m ³		j ³ = .038 k-m ³		p-m ³ = .681 k-m ³		p-m ³ = .656 k-m ³		p-m ³ = .668 k-m ³		p-m ³ = .660 k-m ³		p-m ³ = .581 k-m ³			
1967	17 232		157 107		27 403		190 239		6 346		4 228		3 016		14 468		1 353	
	*1967	*1968	*1967	*1968	*1967	*1968	*1967	*1968	*1967	*1968	*1967	*1968	*1967	*1968	*1967	*1968	*1967	*1968
I	1 869	1 599	23 945	21 491	1 880	2 129	26 575	24 184	564	462	362	309	192	176	1 199	1 001	133	56
II	2 517	2 352	36 343	32 634	1 874	2 579	39 230	36 069	689	666	471	196	230	1 438	1 403	130	104	
III	2 449	2 369	33 643	33 390	2 413	2 391	37 226	36 598	723	700	451	454	199	206	1 449	1 411	143	82
IV	1 471	1 654	16 378	19 253	1 175	1 489	18 277	21 390	519	536	335	375	154	255	1 079	1 219	121	77
V	639	772	4 173	7 886	339	917	4 859	9 149	307	263	179	185	82	129	620	603	88	57
VI	651	525	2 231	2 989	140	289	2 631	3 392	311	235	227	178	180	121	784	559	73	55
VII	497	399	1 524	1 312	17	52	1 549	1 401	251	187	199	171	155	129	633	505	42	29
VIII	793	700	2 439	3 782	180	238	2 639	4 059	387	352	282	235	268	194	993	797	93	44
IX	1 077	973	5 027	4 719	2 639	3 018	7 804	7 824	470	404	323	329	319	283	1 171	1 037	86	53
X	1 697	1 720	6 982	10 210	9 791	9 612	17 083	20 057	668	603	457	469	455	483	1 670	1 581	129	47
XI	1 758	2 204	9 070	15 954	4 816	7 074	14 374	23 421	753	810	472	547	466	674	1 805	2 067	163	64
XII	1 814		15 352		2 139		17 992		704		470		350		1 627		152	

SITC Rev. No	122.2		243.2—3		251.3		251.4—8		251.6, 8		1) 281.3		341.2		351			
Vuosi ja kuukausi År och månad Year and month	Savukkeet Cigaretter Cigarettes		Sahatavara *) Sågvaror *) Sawn goods *)		Puuhiokke *) (myyntiä varten) Slipmassa *) (för avsalu) Mechanical wood pulp *) (for sale)		Selluloosa *) — Cellulosa *) Cellulose *)		Yhteensä Summa Total		Siltä sul- fiittisellu- loosa Därv sul- fiitcellulosa Of which sulphite cellulose		Rauta- rikaste Järn- koncentrat Iron con- centrates		Kivihilli- kaasu Stenkols- gas Manufactured gas		Sähkövoima — Elektrisk energi — Electric energy	
	1 000 mille		1 000 stds		1 000 t								1 000 m ³		milj. kWh — mill. kWh			
	1962	6 700.3	1 204	156.7	2 931.0	1 291.1	303.8	67 999	11 598	9 424								
1963	6 784.2	1 256	178.5	3 185.4	1 300.6	363.7	77 325	11 899	8 292									
1964	5 950.7	1 312	181.9	3 522.1	1 464.3	480.3	68 411	13 636	8 501									
1965	6 509.0	1 296	174.4	3 668.0	1 496.3	657.6	70 103	14 612	9 488									
1966	6 420.0	1 125	152.8	3 722.7	1 433.7	631.4	74 890	15 763	10 516									
*1967	6 683.0	1 006	102.8	3 843.2	1 375.4	643.2	72 492	16 828	11 749									
	*1967	*1968	*1967	*1968	*1967	*1968	*1967	*1968	*1967	*1968	*1967	*1968	*1967	*1968	*1967	*1968		
I	579	468	78.7	79.0	7.7	9.9	346.9	333.2	125.8	118.2	49.6	49.1	6 079	5 754	1 556	1 688	1 018	997
II	452	451	91.3	93.0	7.5	9.5	310.9	337.0	118.9	117.7	49.5	36.1	6 092	5 192	1 365	1 512	838	862
III	518	512	96.5	96.0	8.0	7.9	346.5	356.9	126.3	125.8	65.0	50.9	6 498	5 381	1 405	1 561	864	884
IV	549	512	105.2	108.0	8.9	7.4	341.3	317.4	124.4	109.0	59.5	45.6	6 630	4 767	1 372	1 377	879	806
V	489	566	100.0	101.0	8.1	6.0	319.4	351.9	115.9	121.3	62.7	52.3	6 610	4 680	1 317	1 401	1 015	974
VI	682	565	76.7	78.0	7.2	4.9	276.5	233.2	100.1	90.1	49.8	28.8	5 949	4 363	1 200	1 203	1 012	957
VII	584	590	73.0	81.0	4.0	5.8	323.3	330.4	113.2	108.7	51.9	56.6	5 881	4 592	1 242	1 318	950	895
VIII	625	569	78.0	77.0	8.6	5.8	322.3	320.2	109.3	108.9	67.1	33.2	6 136	4 648	1 381	1 452	984	821
IX	787	516	78.7	78.0	10.7	5.4	323.7	352.6	120.1	121.4	62.3	45.8	6 305	4 815	1 442	1 567	1 043	867
X	820	534	78.0	86.0	11.8	5.9	335.7	363.6	119.8	123.1	39.9	24.7	5 469	4 937	1 515	1 673	1 009	830
XI	259	491	80.0	83.0	11.4	5.9	325.7	350.1	108.5	121.1	45.0	48.3	5 228	4 921	1 533	1 689	1 162	765
XII	339		70.0		8.9		271.0		93.1		40.9		5 615		1 498		975	

1) SITC:n nimike käsittää myös muita tuotteita kuin allamainitut — 2) Ks. alaviittoa 4, siv. 5 — 3) Ks. alaviittoa 5, siv. 5 — 4) Ks. alaviittoa 7, siv. 5 — 5) Ks. alaviittoa 8, siv. 5 — 6) Ennakkotiedot sisältävät vain havupuuun, lopulliset myös lehtipuuun — 7) Kuluva paino. 8) Korjattu luku.
 *) SITC-positionen omfattar även andra produkter än de nedan nämnda — *) Se fotnot 4, sid. 5 — *) Se fotnot 5, sid. 5 — *) Se fotnot 7, sid. 5 — *) Se fotnot 8, sid. 5 — *) Förhandsuppgifterna innehåller bara barrträd, slutliga uppgifterna även lövträd — *) Torr vikt. *) Korrigerat tal.
 *) This SITC-item also contains other products than those below — *) See footnote 4, page 5 — *) See footnote 5, page 5 — *) See footnote 7, page 5 — *) See footnote 8, page 5 — *) Preliminary figures include conifer only, final figures also deciduous tree — *) Dry weight. *) Corrected figure.

3. Tuotettilasto (jatk.) — Produktstatistik (forts.) — Production statistics (cont.)

SITC, Rev. No	1) 518.3(3)		1) 561.3(9)		681.1—2		641.6		1) 641.1-5,7-9		641.1		641.2, 9(4)		1) 641.3	
Vuosi ja kuukausi År och månad Year and month	Rikkihappo Svavelsyra Sulphuric acid		Superfosfaatti Superfosfat Superphosphate		Vaneri Faner Plywood and veneers		Puukuitulevy Träfiberplattor Fibreboard		Papperi — Papper — Paper		Yhteensä Summa Total		Siltä — Därav — Of which		Volmapaperi Kraftpapper Kraft paper	
									Sanomalehtipaperi Tidningspapper Newsprint paper				Kirjoitus- ja painopaperi Skriv- och tryckpapper Printing and writing paper			
	mlj.kg-mill.kg				1 000 m ²		1 000 t									
1962	237.8		339.5		428.3		227.8		1 719.9		966.3		292.3		314.0	
1963	333.4		446.4		478.1		238.0		1 884.7		1 007.8		328.0		361.1	
1964	355.5		514.3		533.5		239.8		1 988.0		1 076.8		392.0		416.2	
1965	383.2		437.4		553.6		230.8		2 299.3		1 214.0		465.9		422.7	
1966	480.3		571.3		563.8		209.0		2 496.1		1 296.7		504.6		440.4	
*1967	549.2		395.1		573.4		205.2		2 287.4		1 216.6		547.0		415.3	
	*1967	*1968	*1967	*1968	*1967	*1968	*1967	*1968	*1967	*1968	*1967	*1968	*1967	*1968	*1967	*1968
I	41.3	50.9	49.2	24.2	47.7	53.3	18.1	19.4	197.7	195.3	107.2	96.1	44.3	40.6	36.8	33.2
II	36.2	58.2	36.2	24.6	48.8	56.3	16.5	19.2	176.7	186.4	92.8	91.0	44.7	42.3	30.2	34.7
III	45.6	58.0	37.7	29.4	53.1	54.5	14.3	20.4	189.0	208.5	102.2	106.9	41.9	43.5	35.4	38.4
IV	55.5	48.6	20.6	20.3	50.4	53.1	19.4	18.2	205.2	192.7	115.3	104.1	43.5	35.6	36.7	34.1
V	40.7	45.2	50.2	36.9	52.4	58.1	18.9	19.9	185.7	203.0	99.6	102.8	41.5	46.1	33.0	35.0
VI	17.9	11.0	15.3	17.7	40.8	42.0	15.6	17.0	164.7	166.6	86.6	88.1	37.5	35.8	31.5	28.8
VII	47.9	53.3	16.9	13.9	26.4	37.1	15.4	14.5	193.6	207.1	106.4	109.5	43.6	47.6	36.7	34.6
VIII	57.5	54.7	38.8	31.1	43.0	42.8	11.1	17.3	205.8	212.8	114.9	114.9	45.9	42.3	34.5	37.8
IX	49.7	54.7	41.9	31.1	48.5	47.9	18.0	21.3	197.2	208.0	110.8	107.0	43.0	45.2	35.6	38.4
X	60.0	55.8	31.1	35.9	53.6	59.4	21.4	23.2	206.2	228.1	113.9	119.6	45.5	48.1	38.0	40.8
XI	50.7	52.6	30.6	26.7	54.2	57.6	20.0	16.6	190.7	233.7	105.6	131.1	41.3	45.9	35.4	40.0
XII	46.2		26.6		54.5		16.5		174.9		61.3		74.3		31.5	

SITC, Rev. No	1) 641.3, 5, 9(1—8)		651.3—4		652		661.2		1) 662.4(1)		664.3		671.2	
Vuosi ja kuukausi År och månad Year and month	Pahvi ja kartonki Papp och kartong Cardboard		Puu villalanka Bomullsgarn Cotton yarn		Puu villakangas Bomullstyger Cotton fabrics		Sementti Cement Cement		Tillet *) Tegel *) Bricks *)		Ikkunalasi Fönsterglas Window glass		Harkkorauta Tackjärn Pig iron	
													1 000 t	
1962	783.6		17 427		13 224		1 357.4		158.8		7 756		398 739	
1963	842.7		13 916		11 540		1 428.2		162.5		7 927		331 934	
1964	933.9		17 087		13 602		1 571.9		151.3		7 656		597 346	
1965	938.4		16 635		11 102		1 770.0		142.0		8 159		940 163	
1966	982.1		17 367		15 230		1 574.8		141.0		9 272		936 468	
*1967	994.3		19 137		14 496		1 513.8		142.5		8 684		1 038 056	
	*1967	*1968	*1967	*1968	*1967	*1968	*1967	*1968	*1967	*1968	*1967	*1968	*1967	*1968 *)
I	98.8	89.5	1 673	1 561	1 284	1 226	130.3	116.6	6.0	6.0	748	630	94 895	100 038
II	88.6	91.8	1 780	1 718	1 356	1 306	118.9	103.2	6.5	6.0	715	548	93 605	94 152
III	86.1	94.2	1 711	1 725	1 341	1 402	136.9	115.8	6.5	5.5	736	596	90 190	101 538
IV	90.0	90.8	2 044	1 952	1 504	1 464	132.5	133.5	8.0	7.0	738	546	93 705	97 356
V	75.9	97.3	1 759	1 612	1 263	1 256	148.1	150.9	13.0	12.0	728	539	96 551	76 295
VI	44.7	76.5	1 496	1 450	1 031	1 123	131.0	145.9	19.0	16.0	698	561	77 262	60 146
VII	83.8	99.6	294	401	314	319	150.3	64.8	19.5	18.0	723	584	57 283	67 728
VIII	89.7	102.4	1 319	1 548	1 052	1 171	136.7	119.8	20.5	18.0	749	729	89 004	92 507
IX	88.1	99.3	1 850	1 639	1 360	1 247	129.8	150.8	18.0	16.0	712	680	85 629	100 798
X	84.6	105.2	1 897	1 597	1 455	1 228	91.8	138.3	11.0	11.0	735	718	84 013	105 559
XI	81.5	97.4	1 709	1 768	1 316	1 340	103.7	108.6	8.5	8.5	677	595	85 703	96 397
XII	82.5		1 605		1 220		103.8		6.0		725		90 216	

*) SITC:n nimike käsittää myös muita tuotteita kuin alla mainitut — *) Pl. tulenkestävät ja haponkestävät tillet — *) Korjattuja lukuja.
 *) SITC-positionen omfattar även andra produkter än de nedannämnda — *) Exkl. eldfasta och syrafasta tegel — *) Korrigerade tal.
 *) This SITC-item also contains other products than those below — *) Excl. refractory and acid-resistant bricks — *) Corrected figures.

3. Tuotetilasto (jatk.) — Produktstatistik (forts.) — Production statistics (cont.)

SITC, Rev. No	1) 672.3, 5		679.2		1) 673—678		1) 673.2 (1)		676.1		1) 673.1		1) 682.1(2)		812.2					
	Valanteet *) Göt *) Steel ingots *)		Teräsvalutavara Stålgjutgods Steel castings		Valssauvutuet — Valprodukter — Rolled products												Kuparikatodit Koppar-katoder Copper (cathodes)		Keraamiset saniteetti-valmisteet Keramiskt sanitetsgods Sanitary ceramic articles	
	1 000 kg				Yhteensä Summa Total		Slitå — Därav — Of which													
Vuosi ja kuukausi År och månad Year and month							Betonirauta ja -teräs Betongjärn och -stål Reinforcing iron and steel		Ratakiskot Råls Rails		Valsellanka Valstråd Rolled wire									
	*1967	*1968	*1967	*1968	*1967	1968 *)	*1967	*1968	*1967	*1968	*1967	*1968	*1967	*1968	*1967	*1968	*1967	*1968		
1962	292 898		10 965		285 596		107 660		23 000		57 651		33 930		6 394					
1963	293 861		14 553		284 914		116 166		19 600		64 613		37 797		5 966					
1964	339 845		17 536		324 650		135 337		6 441		76 479		33 177		5 775					
1965	323 041		18 950		332 391		140 967		9 166		81 190		30 522		5 826					
1966	294 719		17 859		355 688		157 655		27 628		64 364		31 912		6 036					
*1967	378 842		15 584		340 130		120 088		38 470		67 072		34 198		8 271					
I	35 610	45 753	1 399	1 393	29 971	35 039	10 472	10 806	2 249	493	9 521	8 815	3 376	2 771	740	670				
II	32 598	53 489	1 409	1 453	29 432	41 850	10 599	14 033	1 868	1 251	8 186	11 174	2 845	2 629	740	674				
III	30 348	56 764	1 610	1 303	24 283	45 197	7 278	14 277	3 335	3 429	5 346	7 250	2 993	3 091	736	688				
IV	29 853	58 313	1 631	1 299	30 521	40 195	13 412	8 804	4 184	1 586	5 330	8 065	3 139	2 902	755	676				
V	32 494	52 023	1 371	1 447	29 821	51 476	11 603	14 313	4 972	3 848	6 299	6 318	3 363	3 593	730	739				
VI	28 195	37 047	1 336	994	27 315	34 297	8 132	9 412	3 901	2 635	4 330	6 131	453	1 019	801	553				
VII	2 673	40 229	417	576	2 981	26 666	597	4 745	—	138	2 202	1 826	1 319	2 122	46	69				
VIII	26 992	43 176	950	892	28 979	49 892	11 950	17 247	3 809	3 784	3 774	3 549	3 536	3 506	759	671				
IX	33 711	59 944	1 415	1 250	29 779	53 048	7 092	10 795	4 456	4 487	6 078	6 438	3 393	3 470	789	638				
X	39 291	65 708	1 569	1 446	32 464	57 431	11 150	15 664	3 167	3 523	5 135	5 935	3 323	3 869	832	687				
XI	46 289	64 440	1 389	1 567	39 884	61 253	16 413	18 436	4 063	3 375	6 364	7 755	3 308	3 545	733	675				
XII	40 787		1 088		34 700		11 390		1 966		4 507		3 150		610					

1) SITC:n nimike käsittää myös muita tuotteita kuin alla mainitut — *) Vain rautaa ja terästä valmistavista tehtaista — *) Korjattuja lukuja.
 2) SITC-positionen omfattar även andra produkter än de nedan nämnda — *) Endast från järn- och stålframställningsverk — *) Korrigerade tal.
 3) This SITC-item also contains other products than those below — *) Only of iron and steelworks — *) Corrected figures.

4. Teollisuustuotannon volyymi-indeksi 1) — Volymindex för industriproduktionen 1) — Volume index of industrial production 1)

Ryhmiän painot ilmoitettu sulussa — Gruppvikterna angivna inom parentes — Group weights in parentheses

Vuosi ja kuukausi År och månad Year and month	Koko teollisuus Hela industrin Total industry		Investointitavarat *) Investeringarvaror *) Investment goods *)		Muut tuotantohyödykkeet *) Andra produktionsföremådenheter *) Other producers' goods *)		Kulutus-hyödykkeet *) Konsumentföremådenheter *) Consumers' goods *)		Toimialaryhmät *) — Branschgrupper *) — Groups of industry *)										
	(100)		(9.5)		(61.8)		(28.7)		1		2—3		Slitå — Därav — Of which						
									Kivannais-teollisuus Gruv- o. a. ekstraktiivisuus Industri Mining and quarrying		Tehdas-teollisuus Fabrika-industri Manufacturing		20		21		22		
														Elintarviketeollisuus Livsmedels-industri Food manufacturing industries		Juomia valmistava teollisuus Dryckesvaru-industri Beverage industries		Tupakkateollisuus Tobaks-industri Tobacco manufactures	
														(11.2)		(1.3)		(0.8)	
		*1967	*1968	*1967	*1968	*1967	*1968	*1967	*1968	*1967	*1968	*1967	*1968	*1967	*1968	*1967	*1968	*1967	*1968
1963 ..	138		144		141		131		133		137		130		134		143		
1964 ..	148		149		154		136		137		147		135		138		131		
1965 ..	159		160		166		142		146		158		144		155		144		
1966 ..	167		160		175		151		133		165		153		172		147		
*1967 ..	171		164		178		161		140		169		159		189		171		
I ..	178	181	171	175	187	189	161	166	123	143	175	175	140	141	155	174	182	147	
II ..	171	180	174	180	178	188	160	163	128	134	170	177	128	137	146	158	142	143	
III ..	175	188	179	184	182	197	162	171	153	145	173	185	135	146	192	208	159	159	
IV ..	183	178	176	167	190	185	171	169	155	147	182	177	149	157	186	211	168	161	
V ..	173	187	167	173	178	194	165	179	158	155	172	187	164	171	209	220	150	176	
VI ..	158	157	158	149	157	160	161	153	125	125	158	156	164	157	229	241	205	187	
VII ..	124	132	79	80	137	145	112	120	115	103	119	127	159	170	215	250	176	186	
VIII ..	175	174	153	154	179	179	174	170	155	134	173	171	168	169	228	230	188	180	
IX ..	178	181	169	167	183	189	171	169	151	143	176	178	158	163	173	209	236	167	
X ..	191	199	190	183	196	207	182	187	146	145	190	196	201	209	174	199	258	174	
XI ..	186	193	183	182	194	205	170	173	138	142	184	190	200	186	175	194	76	162	
XII ..	165		167		173		148		132		161		137		184		108		

1) Indeksien perusvuosi on 1959 — *) Tuotannolliseen toimintaan käytettävät koneet ja kuljetusneuvot — *) Raaka-aineet, polttoaineet, voiteluaineet ym. — *) Teollisuusryhmien numerointi on kansainvälisen ISIC-nimikkeistön mukainen. Pienien ryhmien 26, 32 ja 39, joiden paino yhteensä on 3.8, indeksit ei julkaiseta erikseen, mutta ne sisältyvät pääryhmien indekseihin — *) Korjattu luku.

2) Basåret är 1959 — *) Maskiner och transportmedel för produktionsändamål — *) Råvaror, bränsle, smörjolja m.m. — *) Industrigruppernas numreringsföljden enligt internationella nomenklaturen (ISIC). För de små grupperna 26, 32 och 39, vilkas samlanlagda vikt utgör 3.8, publiceras icke gruppindex, men dessa grupper ingår i indexet för huvudgrupperna — *) Korrigerat tal.

3) The base year for the index is 1959 — *) Machines and transport equipment made for productive activity — *) Raw materials, fuel, lubricants, etc. Industrial groups have been numbered according to the international nomenclature (ISIC). Indices for the small groups 26, 32 and 39 the total weight of which is 3.8, are not published separately but they are included in the indices of the main groups — *) Corrected figure.

4. Teollisuustuotannon volyymi-indeksi (jatk.)—Volymindex för Industriproduktionen (forts.)—Volume index of industrial production (cont.)

Vuosi ja kuu- kausi År och månad Year and month	Toimialaryhmät (jatk.) ¹⁾ — Branschgrupper (forts.) ¹⁾ — Groups of industry (cont.) ¹⁾																																																																																																																																																																																																																																			
	Siitä — Därav — Of which																																																																																																																																																																																																																																			
	23 Tekstili- teollisuus Textilindustri Manufacture of textiles		24 Kenkä-, vaatetus- ja ompelu- teollisuus Sko-, konfek- tions- och sömnads- industri Manufacture of footwear, other wearing apparel and made-up textile goods		25 Puuteollisuus Träindustri Manufacture of wood and cork, except manu- facture of furniture		27 Paperiteolli- suus Pappers- industri Manufacture of paper and paper products		28 Graafinen teollisuus Grafik industri Printing, publishing and allied industries		29 Nahka- ja nahkateos- teollisuus Skinn-, läder- och lädervaru industri Manufacture of leather, leather products (except footwear)		30 Kumi- teollisuus Gummi- industri Manufacture of rubber products		31 Kemian teollisuus Kemisk industri Manufacture of chemicals and chemical products		33 Savi-, lasi- ja kivenjalos- tusteollisuus Ler-, glas- och stenför- ädlingsindustri Manufacture of non- metallic mineral products																																																																																																																																																																																																																			
(5.9)		(5.0)		(6.6)		(13.1)		(5.6)		(0.6)		(1.1)		(5.2)		(8.6)																																																																																																																																																																																																																				
1963	108	121	121	155	125	111	128	156	154	1964	117	121	129	170	131	103	138	183	179	1965	112	120	133	182	134	104	152	203	201	1966	124	134	121	191	140	111	181	214	219	*1967	121	147	119	182	144	108	198	234	224																																																																																																																																																																																			
	*1967	*1968	*1967	*1968	*1967	*1968	*1967	*1968	*1967	*1968	*1967	*1968	*1967	*1968	*1967	*1968	*1967	*1968	*1967	*1968																																																																																																																																																																																																																
I	125	133	156	156	111	119	195	193	156	153	89	115	222	206	254	250	215	210	II	137	139	170	167	129	132	179	192	151	142	125	128	221	226	237	262	206	214	III	143	143	169	168	134	135	188	203	81	145	124	113	225	230	245	272	232	228	IV	152	137	175	157	139	140	196	184	152	146	117	109	231	200	252	264	226	210	V	127	137	159	164	136	142	179	199	155	166	105	116	208	210	250	279	246	231	VI	113	106	135	106	107	106	151	152	151	134	92	89	220	189	187	217	248	229	VII	22	24	36	46	92	105	177	188	109	109	27	36	10	21	165	196	210	179	VIII	125	123	169	156	112	112	188	194	140	128	136	151	198	216	235	244	246	239	IX	133	115	164	159	117	115	189	201	155	134	129	143	211	199	240	258	241	250	X	137	128	165	171	120	129	194	215	161	148	128	157	223	239	253	269	215	243	XI	123	126	154	152	122	125	181	208	160	144	123	157	219	233	261	264	218	225	XII	116	118	108	164	157	104	104	191	191	233	233	188	188	188	188	188	188	188	188

Vuosi ja kuukausi År och månad Year and month	Toimialaryhmät — Branschgrupper — Groups of industry												Tehdasteollisuuden erikolaindeksijä Specialindexar för fabriksindustri Special indices of manufacturing																																																																																																																																																																																																																							
	Siitä — Därav — Of which												5																																																																																																																																																																																																																							
	34 Metallien perus- teollisuus Metallverk Basic metal industries		35 Metallituote- teollisuus Metallmanu- faktuur Manufacture of metal prod- ucts, except machinery and trans- port equipment		36 Kone- teollisuus Maskin- industri Manufacture of machinery, except electrical machinery		37 Sähkötek- nillinen teollisuus Elektro- teknisk industri Manufacture of electrical machinery, apparatus, and supplies		38 Kulku- neuvo- teollisuus Transport- medels- industri Manufacture of transport equipment		Sähkö-, kaasu-, vesiöko- lyms. laitokset El-, gas- och vatten- verk m.m. Electricity, gas, water and sani- tary services		25, 27 Puu- ja paperi- teollisuus Trä- och pappers- industri Manufacture of wood, cork, paper and paper products		34-38 Metalli- teollisuus Metall- industri Manufacture of metal and metal prod- ucts		20-24, 26, 28-33, 39 Muu tehdas- teollisuus Annar fabriks- industri Other manufactur- ing industries																																																																																																																																																																																																																			
(2.2)		(3.4)		(7.1)		(8.1)		(7.7)		(10.3)		(19.7)		(23.5)		(44.0)																																																																																																																																																																																																																				
1963	154	147	143	141	129	151	143	140	133	1964	184	165	144	147	134	159	156	148	143	1965	221	179	155	152	144	169	166	161	152	1966	217	192	157	153	145	186	168	163	165	*1967	220	188	156	164	150	198	161	166	175																																																																																																																																																																																			
	*1967	*1968	*1967	*1968	*1967	*1968	*1967	*1968	*1967	*1968	*1967	*1968	*1967	*1968	*1967	*1968	*1967	*1968	*1967	*1968																																																																																																																																																																																																																
I	246	252	205	197	168	173	158	181	159	156	219	236	167	168	176	179	177	176	II	229	260	203	196	173	175	164	192	159	160	194	213	163	172	177	183	169	176	III	226	271	200	191	178	174	172	201	161	166	200	220	170	180	179	186	171	187	IV	232	262	203	176	170	164	168	192	162	144	196	195	177	170	178	172	186	184	V	235	264	196	193	158	165	177	188	154	153	187	199	164	180	172	178	175	195	VI	183	220	189	170	151	151	168	145	143	128	170	170	136	137	159	152	167	167	VII	92	159	77	77	73	74	65	71	82	82	176	185	149	161	77	85	127	134	VIII	225	251	193	174	141	139	165	162	135	136	195	204	163	167	158	157	186	181	IX	226	281	191	182	156	159	181	170	155	147	203	219	165	172	170	171	183	183	X	242	295	219	208	179	180	192	179	171	160	213	234	169	187	190	188	199	205	XI	259	319	205	198	171	180	188	188	168	156	213	235	161	180	185	189	193	195	XII	241	176	159	170	170	170	170	148	148	209	209	145	145	167	167	164	164	164	164

¹⁾ Teollisuusryhmien numerointi on kansainvälisen ISIC-luokituksen mukainen. Pienien ryhmien 26, 32 ja 39, joiden paino yhteensä on 3,8, indeksejä ei julkaistu erikseen, mutta ne sisältyvät pääryhmien indeksiin.

²⁾ Industrigruppernas numrering följer den internationella nomenklaturen (ISIC). För de små grupperna 26, 32 och 39, vilkas sammanlagda vikt utgör 3,8, publiceras icke gruppindelexar, men dessa grupper ingår i indextalen för huvudgrupperna.

³⁾ Industrial groups have been numbered according to the international nomenclature (ISIC). Indices for the small groups 26, 32 and 39, the total weight of which is 3.8, are not published separately but they are included in the indices of the main groups.

5. Myönnettyt talonrakennusluvut — Beviljade byggnadstillstånd — *Granted building permits*

Vuosi ja neljännes År och kvartal Year and quarter	Kaikki rakennukset — Alla byggnader — <i>All buildings</i>						Kivirakennukset — Stenbyggnader — <i>Buildings of stone</i>					
	Asuin- raken- nukset Bostads- byggnader <i>Residential buildings</i>	Maatalous- raken- nukset Ekonomie- byggnader <i>Farm buildings</i>	Teollisuus- raken- nukset Industri- byggnader <i>Industrial buildings</i>	Liike- raken- nukset ¹⁾ Affärs- byggnader ¹⁾ <i>Business buildings²⁾</i>	Julkiset raken- nukset Offent- liga byggnader <i>Public buildings</i>	Yhteensä ³⁾ Summa ³⁾ <i>Total³⁾</i>	Asuin- raken- nukset Bostads- byggnader <i>Residential buildings</i>	Maatalous- raken- nukset Ekonomie- byggnader <i>Farm buildings</i>	Teollisuus- raken- nukset Industri- byggnader <i>Industrial buildings</i>	Liike- raken- nukset ¹⁾ Affärs- byggnader ¹⁾ <i>Business buildings²⁾</i>	Julkiset raken- nukset Offent- liga byggnader <i>Public buildings</i>	Yhteensä ³⁾ Summa ³⁾ <i>Total³⁾</i>
Suunniteltu tilavuus — Planerat kubikinhåll — <i>Planned cubic capacity</i> — 1 000 000 m ³												
Koko maa — Hela riket — <i>Whole country</i>												
1963 ...	12.06	2.91	5.58	1.97	3.99	26.99	7.91	1.40	5.16	1.53	2.89	19.00
1964 ...	11.73	3.04	6.64	2.62	3.73	29.23	7.50	1.45	5.89	2.04	3.43	20.44
1965 ...	12.12	3.02	8.26	3.46	3.36	31.71	8.18	1.45	7.48	2.73	3.15	23.15
1966 ...	15.98	3.65	7.43	4.13	3.29	36.70	11.98	2.03	6.73	3.33	3.08	27.34
1967 ...	11.51	3.08	6.13	2.77	3.02	28.82	7.11	1.46	5.38	1.96	2.81	19.00
1966 III	3.21	0.82	1.79	1.26	0.83	8.61	2.25	0.43	1.59	1.00	0.77	6.09
IV	5.65	0.67	1.60	0.69	1.25	10.49	4.83	0.42	1.40	0.54	1.20	8.45
1967 I	1.35	0.47	1.28	0.48	0.39	4.34	0.80	0.24	1.22	0.33	0.37	3.01
II	3.72	1.42	1.68	0.93	0.37	9.03	1.77	0.65	1.48	0.64	0.32	4.93
III	3.26	0.76	1.17	0.68	0.87	7.30	2.23	0.38	0.84	0.48	0.82	4.83
IV	3.18	0.43	2.00	0.68	1.39	8.15	2.31	0.19	1.84	0.51	1.30	6.23
*1968 I	1.72	0.40	1.04	0.53	0.35	4.34	1.09	0.12	0.91	0.42	0.31	2.88
II	3.80	1.41	1.85	0.69	0.37	8.87	1.72	0.50	1.62	0.45	0.31	4.66
III	4.31	0.71	1.96	0.82	1.04	9.40	3.32	0.25	1.75	0.57	0.98	6.95

6. Keskenäiset talonrakennustyöt — Igångvarande husbyggnadsarbeten — *Building works not completed*

Vuoden ja neljänneksen lopussa Vid utgången av End of	Kaikki rakennukset — Alla byggnader — <i>All buildings</i>						Kivirakennukset — Stenbyggnader — <i>Buildings of stone</i>					
	Asuin- raken- nukset Bostads- byggnader <i>Residential buildings</i>	Maatalous- raken- nukset Ekonomie- byggnader <i>Farm buildings</i>	Teollisuus- raken- nukset Industri- byggnader <i>Industrial buildings</i>	Liike- raken- nukset ¹⁾ Affärs- byggnader ¹⁾ <i>Business buildings²⁾</i>	Julkiset raken- nukset Offent- liga byggnader <i>Public buildings</i>	Yhteensä ³⁾ Summa ³⁾ <i>Total³⁾</i>	Asuin- raken- nukset Bostads- byggnader <i>Residential buildings</i>	Maatalous- raken- nukset Ekonomie- byggnader <i>Farm buildings</i>	Teollisuus- raken- nukset Industri- byggnader <i>Industrial buildings</i>	Liike- raken- nukset ¹⁾ Affärs- byggnader ¹⁾ <i>Business buildings²⁾</i>	Julkiset raken- nukset Offent- liga byggnader <i>Public buildings</i>	Yhteensä ³⁾ Summa ³⁾ <i>Total³⁾</i>
Suunniteltu tilavuus — Planerat kubikinhåll — <i>Planned cubic capacity</i> — 1 000 000 m ³												
Koko maa — Hela riket — <i>Whole country</i>												
1965 ...	12.31	3.24	7.93	2.18	4.66	31.41	7.39	1.61	7.39	1.76	4.41	22.67
1966 ...	14.81	3.49	8.31	3.52	4.80	36.19	9.95	1.67	7.77	2.91	4.63	27.29
1967 ...	13.30	3.50	6.18	2.58	4.34	31.55	8.27	1.84	5.58	2.12	4.15	22.10
1966 I	11.83	3.02	7.30	1.94	5.18	30.31	7.49	1.52	6.88	1.58	4.96	22.53
II	14.39	4.01	8.96	2.99	4.94	36.69	8.66	2.09	8.44	2.51	4.70	26.56
III	15.42	4.42	9.29	3.66	4.52	38.79	9.33	2.31	8.69	3.08	4.32	27.88
IV	14.81	3.49	8.31	3.52	4.80	36.19	9.95	1.67	7.77	2.91	4.63	27.29
1967 I	13.14	3.31	7.68	2.96	4.94	33.30	8.81	1.79	7.23	2.58	4.76	25.28
II	14.68	4.05	6.23	2.96	4.58	34.28	8.93	2.09	5.71	2.53	4.38	23.80
III	14.79	4.20	6.04	2.79	3.37	33.00	8.70	2.17	5.37	2.30	3.18	21.89
IV	13.30	3.50	6.18	2.58	4.34	31.55	8.27	1.84	5.58	2.12	4.15	22.10
Kaupungit ja kauppalat — Städer och köpingar — <i>Urban communes</i>												
1965 ...	6.49	0.13	3.74	1.51	3.28	15.32	5.24	0.05	3.49	1.33	3.20	13.36
1966 ...	8.44	0.18	3.33	2.78	3.62	18.51	7.11	0.11	3.09	2.43	3.57	16.38
1967 ...	6.73	0.25	3.61	1.96	2.79	15.54	5.37	0.16	3.35	1.76	2.74	13.44
1966 I	6.67	0.14	3.43	1.41	3.68	15.48	5.62	0.06	3.24	1.26	3.60	13.82
II	7.69	0.15	3.89	2.22	3.58	17.72	6.14	0.08	3.64	2.03	3.49	15.46
III	8.28	0.21	4.05	2.73	3.37	18.85	6.54	0.13	3.79	2.47	3.31	16.32
IV	8.44	0.18	3.32	2.78	3.62	18.51	7.11	0.11	3.09	2.43	3.57	16.38
1967 I	7.26	0.23	3.48	2.35	3.46	16.95	6.08	0.15	3.26	2.18	3.41	15.13
II	7.58	0.28	3.42	2.35	3.27	17.16	5.85	0.16	3.20	2.15	3.18	14.62
III	7.45	0.28	3.52	2.11	2.24	15.87	5.62	0.17	3.17	1.88	2.18	13.10
IV	6.73	0.25	3.61	1.96	2.79	15.54	5.37	0.16	3.35	1.76	2.74	13.44

¹⁾ Vuodesta 1967 ml. liikenteen rakennukset — ²⁾ Näihin lukuihin sisältyvät myös edellisiin ryhmiin kuulumattomat rakennukset, kuten kylmät kesäasunnot, onakotitalojen talourakennukset yms.

³⁾ Fr.o.m. 1967 inkl. byggnader för transportväsendet — ³⁾ I dessa tal ingår även de byggnader, som ej tillhör ovannämnda grupper, såsom kalla sommarbostäder, egenhems ekonomiebyggnader m.m.

³⁾ Since 1967 incl. transport service buildings — ³⁾ Including buildings not mentioned above, e.g. summer-houses, sheds, etc.

7. Valmistuneet rakennukset — Färdigställda byggnader — Completed buildings

Vuosi ja neljännes År och kvartal Year and quarter	Kaikki rakennukset — Alla byggnader — All buildings						Kivirakennukset — Stenbyggnader — Buildings of stone					
	Asuinrakennukset Bostadsbyggnader Residential buildings	Maa-talouksen rakennukset Ekonomiebyggnader Farm buildings	Teollisuusrakennukset Industribyggnader Industrial buildings	Liikeraakennukset Affärsbyggnader Business buildings	Julkiset rakennukset Offentliga byggnader Public buildings	Yhteensä ¹⁾ Summa ¹⁾ Total ¹⁾	Asuinrakennukset Bostadsbyggnader Residential buildings	Maa-talouksen rakennukset Ekonomiebyggnader Farm buildings	Teollisuusrakennukset Industribyggnader Industrial buildings	Liikeraakennukset Affärsbyggnader Business buildings	Julkiset rakennukset Offentliga byggnader Public buildings	Yhteensä ¹⁾ Summa ¹⁾ Total ¹⁾
	Tilavuus — Kubikinhåll — Cubic capacity — 1 000 000 m ³											
Koko maa — Hela riket — Whole country												
1962	10.61	2.15	4.85	2.26	2.31	23.18	6.64	0.92	4.30	1.78	2.02	15.77
1963	12.81	2.29	4.75	1.87	2.44	25.16	8.62	1.10	4.34	1.38	2.07	17.62
1964	10.67	2.49	5.74	1.95	2.82	24.86	6.95	1.23	5.23	1.50	2.52	17.54
1965	11.04	2.61	6.45	2.78	3.13	27.22	7.58	1.21	5.74	2.17	2.87	19.67
1966	11.35	2.84	5.93	2.46	3.01	26.91	7.85	1.35	5.29	1.92	2.73	19.26
*1967	12.42	2.93	7.91	2.92	3.49	31.34	8.83	1.49	7.28	2.20	3.28	23.25
1966 I	2.33	0.24	1.35	0.58	0.42	5.03	1.72	0.12	1.17	0.48	0.36	3.87
II	2.03	0.42	0.91	0.46	0.59	4.70	1.48	0.21	0.83	0.37	0.54	3.45
III	2.43	1.06	1.48	0.55	1.18	7.23	1.57	0.61	1.36	0.38	1.09	4.93
IV	4.56	1.12	2.19	0.87	0.82	9.95	3.08	0.51	1.93	0.69	0.75	7.01
*1967 I	2.63	0.37	2.03	0.85	0.56	6.59	2.02	0.21	1.88	0.60	0.53	5.26
II	2.62	0.54	2.68	0.67	0.69	7.60	1.99	0.31	2.57	0.50	0.65	6.05
III	2.71	0.92	1.70	0.74	1.79	8.46	1.88	0.42	1.56	0.63	1.73	6.25
IV	4.46	1.10	1.50	0.66	0.45	8.69	2.94	0.55	1.27	0.47	0.37	5.69
Kaupungit ja kauppalaat — Städer och köpingar — Urban communes												
1962	6.76	0.05	3.70	1.54	1.16	13.40	5.53	0.01	3.39	1.38	1.09	11.46
1963	8.86	0.05	2.91	1.26	1.37	14.66	7.51	0.03	2.72	1.06	1.31	12.71
1964	6.88	0.09	4.15	1.30	1.66	14.30	5.65	0.05	3.93	1.13	1.60	12.42
1965	7.00	0.08	4.11	1.65	2.04	15.09	5.81	0.04	3.77	1.41	1.95	13.03
1966	7.43	0.12	3.86	1.56	1.89	15.05	6.26	0.05	3.49	1.37	1.79	13.02
*1967	8.04	0.19	3.57	2.02	2.57	16.70	6.70	0.09	3.23	1.64	2.48	14.26
1966 I	1.71	0.02	0.74	0.36	0.21	3.07	1.45	0.01	0.61	0.32	0.19	2.59
II	1.38	0.05	0.64	0.31	0.36	2.78	1.21	0.02	0.61	0.29	0.35	2.49
III	1.38	0.01	1.03	0.32	0.77	3.55	1.15	0.00	0.96	0.26	0.72	3.10
IV	2.96	0.04	1.45	0.57	0.55	5.65	2.45	0.02	1.31	0.50	0.53	4.84
*1967 I	1.90	0.03	0.98	0.63	0.43	4.01	1.59	0.02	0.93	0.46	0.41	3.42
II	1.72	0.03	0.79	0.38	0.41	3.38	1.51	0.01	0.72	0.31	0.41	2.98
III	1.60	0.06	0.75	0.60	1.40	4.48	1.37	0.02	0.69	0.55	1.37	4.02
IV	2.82	0.07	1.05	0.41	0.33	4.83	2.23	0.04	0.89	0.32	0.29	3.84

¹⁾ Näihin lukuihin sisältyvät myös edelläin ryhmiin kuulumattomat rakennukset, kuten kylmät kesäasunnot, omakotitalojen talousrakennukset yms.
²⁾ I dessa tal ingår även de byggnader, som ej tillhör ovan nämnda grupper, såsom kalla sommarbostäder, egna hems ekonomiebyggnader m.m.
³⁾ Including buildings not mentioned above e.g. summer-houses, sheds, etc.

8. Asuntojen tuotanto — Bostadsproduktionen — Production of dwellings

Vuosi ja neljännes År och kvartal Year and quarter	Asuinhuoneistoja Bostadslägenheter Dwellings	Asuinhuoneita Bonningsrum Rooms	Huoneistoala m ² Lägenhetstytta m ² Floor area m ²	Asuinhuoneistoja Bostadslägenheter Dwellings	Asuinhuoneita Bonningsrum Rooms	Huoneistoala m ² Lägenhetstytta m ² Floor area m ²
Kaupungit ja kauppalaat — Städer och köpingar — Urban communes						
1961	25 854	72 227	1 371 384	11 445	41 919	820 442
1962	25 604	73 513	1 389 18	11 845	43 795	846 932
1963	32 883	96 484	1 829 548	11 250	42 320	836 071
1964	24 297	78 397	1 463 945	11 084	41 034	806 759
1965	24 580	81 425	1 531 896	12 081	45 288	881 838
1966	25 322	86 600	1 629 605	11 135	44 067	866 813
1965 III	5 129	17 554	332 695	3 195	11 784	228 558
IV	9 521	32 038	603 539	4 421	17 208	335 400
1966 I	6 023	19 819	374 374	1 738	6 785	133 832
II	4 793	16 224	302 860	1 869	7 084	140 194
III	4 838	16 554	309 115	3 011	11 728	230 729
IV	9 668	34 003	643 256	4 517	18 470	362 058
*1967 I	6 005	21 226	411 345	1 953	7 396	148 150
II	5 540	19 122	362 427	2 439	9 270	182 861
Maalaiskunnat — Landskommuner — Rural communes						

9. Vähittäiskaupan myynti — Detailhandels försäljning — Retailers' sales

Vuosi ja kuukausi År och månad Year and month	Kaikki vähittäiskaupat Hela detaljhandeln <i>All retailers</i>		Tavaratalot Varuhus <i>Department stores</i>	Sekatavara- kaupat ¹⁾ Diversehandelsaffärer ¹⁾ <i>Retailers, rural type¹⁾</i>	Ravintoaine- ja tupakkakaupat Livsmedels- och tobaksaffärer <i>Food and tobacco shops</i>	Alkoholiikka- myymälät Alkohollika butiker <i>Liquor shops</i>	Tekstiili-, vaatetus- ja nahkatavara- kaupat Textil-, bekädnads- och lädervaraaffärer <i>Textile, clothing and leather article shops</i>	Rauta-, sähkö- ja urheilvälinekaupat Järn-, el- och sportaffärer <i>Metals, electric and sports article shops</i>	Apteekit Apoek <i>Pharmacies</i>	Muiden toimialojen kaupat Övriga branschaffärer <i>Other special shops</i>
	Volyymi- indeksi ²⁾ Volym- index ²⁾ Volume index ²⁾	Arvo- indeksi Värdeindex Value index								
	1954 = 100									
	Arvoindeksi — Värdeindex — Value index (1954 = 100)									
1962	147	193	207	177	186	194	175	279	265	237
1963	151	207	213	192	196	213	180	301	277	257
1964	147	221	224	204	214	238	185	302	331	282
1965	159	248	246	230	241	266	202	326	404	328
1966	164	265	269	240	258	298	220	342	448	356
1967	168	287	278	254	286	330	236	367	509	388
1967 V	176	292	266	274	283	286	258	372	501	360
VI	172	294	252	269	287	387	227	398	457	371
VII	155	268	205	261	280	367	160	343	416	318
VIII	165	282	231	260	287	343	197	396	457	364
IX	170	291	261	264	292	333	212	367	487	425
X	186	316	336	276	295	311	292	463	524	441
XI	171	300	316	252	289	320	288	403	562	419
XII	226	398	531	325	359	449	410	519	619	608
*1968 I	141	253	225	210	272	268	196	273	631	396
II	144	264	234	229	288	296	172	281	647	412
III	151	282	274	243	315	339	189	306	646	403
IV	160	302	262	262	320	378	253	353	597	379
V	174	324	285	292	322	364	284	417	623	388
VI	161	305	241	283	307	388	234	410	523	360
VII	161	309	245	293	325	415	188	422	537	358
VIII	167	319	238	286	336	411	227	439	543	398
IX	165	312	281	275	310	344	236	400	566	481
X	182	342	321	296	336	377	322	427	644	458
XI	171	322	327	268	329	359	318	380	645	425
	Myynti — Försäljning — Sales									
	Milj. mk									
1962	7 319.0	145.7	2 621.7	1 487.1	466.7	986.1	651.7	172.4	787.6	
1963	7 832.6	149.4	2 844.4	1 568.4	512.5	1 017.1	704.9	180.1	855.8	
1964	8 357.9	157.2	3 018.4	1 708.5	572.0	1 041.2	707.3	215.5	937.8	
1965	9 393.8	172.6	3 395.8	1 930.1	638.9	1 141.6	761.9	262.8	1 090.1	
1966	10 033.7	188.8	3 544.0	2 065.5	715.4	1 243.5	800.9	291.6	1 184.0	
1967	10 847.6	195.6	3 761.7	2 289.1	792.8	1 329.8	858.3	330.9	1 289.4	
1967 V	919.6	15.6	337.7	188.4	57.2	121.2	72.5	27.2	99.8	
VI	926.2	14.7	332.0	191.3	77.4	106.7	76.7	24.7	102.7	
VII	845.9	12.0	321.0	186.5	73.4	75.4	67.0	22.5	88.1	
VIII	889.2	13.5	320.1	191.6	68.6	92.6	77.2	24.8	100.8	
IX	917.7	15.3	325.8	194.4	66.7	99.8	71.6	26.4	117.7	
X	997.0	19.7	339.9	196.7	62.2	137.5	90.3	28.4	122.3	
XI	946.0	18.5	310.6	192.5	63.9	135.4	78.6	30.5	116.0	
XII	1 256.5	31.1	400.3	239.5	89.9	192.6	101.1	33.5	168.5	
*1968 I	796.7	13.2	259.1	181.5	53.6	92.3	53.1	34.2	109.7	
II	831.6	13.7	281.8	192.2	59.1	80.8	54.7	35.0	114.3	
III	888.9	16.0	299.8	209.8	67.8	89.1	59.7	35.0	111.7	
IV	952.1	15.3	322.7	213.3	75.6	119.0	68.8	32.3	105.1	
V	1 020.7	16.7	360.3	214.9	72.9	133.4	81.4	33.7	107.4	
VI	962.7	14.1	348.3	204.9	77.6	109.9	79.9	28.3	99.7	
VII	973.8	14.4	360.6	216.7	83.1	88.5	82.2	29.1	99.2	
VIII	1 005.4	14.0	353.0	224.2	82.3	106.8	85.6	29.4	110.1	
IX	983.1	16.5	338.4	206.3	68.7	111.1	78.1	30.7	133.3	
X	1 079.4	18.8	365.1	223.9	75.4	151.2	83.3	34.9	126.8	
XI	1 016.8	19.2	329.9	219.6	71.9	149.3	74.1	34.9	117.9	

¹⁾ Myynti käsittää elintarvikkeiden lisäksi tekstiili- ja/tai taloustarvikkeita (maaseudun sekatavara-
kauppojen ja osuuskauppojen tavallinen tavarajärjestelmä) — *) Utan Oy. Alkohollika Ab.

²⁾ Försäljningen omfattar utom livsmedel även textilier och/eller hushållsartiklar (det typiska varusortimentet för lanthandlare och handelslag på landsbygden) — *) Utan Oy. Alkohollika Ab.

³⁾ Sales consist of food articles and textile and/or household articles — *) Without Oy. Alkohollika Ab.

10. Tukkukaupan myynti — Partihandeln försäljning — Wholesalers' sales

Vuosi ja kuukausi År och månad Year and month	Kaikki tukkukaupat Alla partiaffärer All wholesalers		Keskuutkullikeet Centralpartiaffärer Central wholesalers	Valtion Viljavarasto ja Frankintakekus Statens Spannmålsförärd och Upphandlingscentral Government Grain Office and Purchasing Centre	Ravinto- ja maailmaelintarvikkeet Handel med livs- och njutningsmedel Food, beverage and tobacco wholesalers	Tekstili-, turkii- ja jalnekaupat Handel med textil- och päisvaror samt skodon Textile, clothing and footwear wholesalers	Rautakaupat Handel med järnvaror Iron ware wholesalers	Puitavara-kaupat Handel med trävaror Timber wholesalers	Teknillisen alan kaupat Handel med tekniska varor Wholesalers of machinery and raw materials	Poltto- ja voiteluainekaupat Handel med bränsle och smörjemedel Fuel wholesalers	Muiden toimialojen kaupat Övriga branschaffärer Other specialized wholesalers
	Volymy- indeksi Volym- index Volume index	Arvo- indeksi Värde- index Value index									
	1954 = 100										
	Arvoindeksi — Värdeindex — Value index (1954 = 100)										
1962	156	210	231	174	197	113	205	205	321	206	206
1963	160	221	257	207	205	100	205	180	333	235	215
1964	169	246	272	170	250	119	228	143	412	252	257
1965	174	264	311	175	264	106	233	143	391	319	267
1966	179	279	335	160	271	110	248	148	392	373	285
1967	190	308	365	184	274	105	255	155	533	471	
1967 V	205	324	385	155	289	99	254	142	670	451	288
VI	190	301	333	178	309	77	244	157	567	447	283
VII	170	273	339	175	278	40	218	156	401	449	241
VIII	194	310	389	181	272	119	263	197	464	445	196
IX	201	320	391	177	286	121	273	155	491	459	280
X	230	382	455	170	302	145	333	203	735	546	321
XI	195	336	397	175	290	111	293	191	599	491	379
XII	192	336	381	245	277	92	321	153	512	621	326
*1968 I	148	267	304	147	240	87	181	142	383	643	289
II	165	297	353	194	256	110	226	159	454	554	286
III	177	323	383	227	291	125	253	159	498	553	280
IV	179	329	402	227	299	116	248	182	541	519	309
V	196	358	434	247	313	106	292	184	597	580	260
VI	166	302	349	227	289	77	259	156	475	493	231
VII	162	298	397	206	246	47	252	144	399	548	297
VIII	184	336	441	232	251	120	288	183	478	573	369
IX	188	341	441	197	238	123	307	194	496	569	345
X	200	366	454	205	269	135	341	217	534	646	346
XI	185	339	409	207	259	118	307	206	505	606	
	Myynti — Försäljning — Sales										
	Milj. mk										
1962	10 467.1	2 997.9	261.6	2 198.0	476.4	1 714.0	250.1	1 264.8	676.5	627.8	
1963	11 033.2	3 332.3	311.1	2 288.0	419.5	1 718.1	220.3	1 312.5	773.7	657.7	
1964	12 304.4	3 525.7	256.3	2 791.3	503.5	1 911.4	174.5	1 626.2	828.2	687.3	
1965	13 219.5	4 026.2	262.5	2 947.5	444.9	1 949.1	175.1	1 543.2	1 048.8	822.2	
1966	13 954.2	4 349.7	241.3	3 018.4	462.7	2 075.7	180.8	1 543.9	1 227.7	854.0	
1967	15 389.0	4 728.5	276.7	3 051.1	440.6	2 139.6	189.2	2 102.8	1 550.1	910.4	
1967 V	1 349.4	416.1	19.4	268.1	34.9	177.3	14.4	220.1	123.7	75.4	
VI	1 255.1	359.9	22.4	286.7	27.0	170.2	16.0	186.2	122.6	64.1	
VII	1 136.3	366.4	21.9	258.2	14.2	152.5	15.9	131.8	123.1	52.3	
VIII	1 286.7	420.0	22.7	252.9	41.7	183.4	20.1	149.3	122.0	74.6	
IX	1 331.1	422.2	22.1	265.3	42.3	190.7	15.8	161.3	125.9	85.5	
X	1 589.5	491.8	21.4	280.6	50.9	232.1	20.7	241.7	149.5	00.8	
XI	1 400.5	428.6	21.9	269.0	39.0	204.2	19.4	196.9	134.6	186.9	
XII	1 399.9	411.5	30.7	257.2	32.4	223.9	15.5	168.2	170.3	90.2	
*1968 I	1 112.4	328.5	18.5	222.7	30.5	126.6	14.5	125.9	176.3	68.9	
II	1 233.6	381.5	24.3	238.1	38.5	157.9	16.2	149.1	151.9	76.1	
III	1 341.7	413.6	28.4	270.6	44.0	176.7	16.2	163.6	151.6	77.0	
IV	1 367.0	434.3	28.4	277.6	40.7	173.1	18.5	177.8	142.2	74.4	
V	1 488.3	469.2	30.9	290.6	37.3	204.1	18.7	196.2	158.9	82.4	
VI	1 257.9	376.7	28.4	268.7	27.1	180.6	15.9	156.2	135.1	69.2	
VII	1 233.7	429.0	25.8	228.9	16.4	175.9	14.7	131.2	150.3	61.5	
VIII	1 393.6	476.0	29.0	233.6	42.1	200.8	18.6	157.2	157.1	79.2	
IX	1 416.1	476.5	24.6	221.2	43.1	214.0	19.8	162.8	155.8	98.3	
X	1 518.3	490.4	25.7	250.3	47.3	238.2	22.1	175.4	177.0	91.9	
XI	1 410.0	442.1	26.0	241.0	41.3	214.5	21.0	165.9	166.0	92.2	

11. Tuonnin ja viennin arvo — Värde av importen och exporten — Value of imports and exports

Ulkomaankauppatilaston mukaan — Enligt utrikeshandelstatistiken — According to Foreign Trade Statistics

Vuosi ja kuukausi År och månad Year and month	Tuonti — Import — Imports						Vienti — Export — Exports						Viennin (+) tai tuonnin (-) enemmyys Överskott av exporten (+) eller importen (-) Export surplus (+) or import surplus (-)	
	Raaka-aineet ja tuotantotarvikkeet Råmaterial och produktions- föremåder Raw materials and production supplies	Siltä teollisuuteen Därav för industrin Of which for industry	Poltto- ja voiteluaineet Bränsnämateriel o. smörjmedel Fuels and oils	Valmiit tavarat Färdiga varor Finished goods	Siltä kulutustavarat Därav konsumtionsvaror Of which consumers' goods	Koko tuonti Total import	Maataloustuotteet Lantbruksprodukter Agricultural products	Metsätaloustuotteet Skogsushällningsprodukter Forestry products	Teollisuustuotteet Industriprodukter Industrial products	Siltä — Därav — Of which				
										Puuteollisuus Träindustri Woodworking	Paperteollisuus Pappersindustri Paper industry	Metalli- ja konepajateollisuus Metall- och verkstadsindustri Metal industry and engineering		
	Milj. mk													
1962	1 762	1 664	371	1 795	650	3 929	144	190	3 197	770	1 589	663	3 533	- 396
1963	1 827	1 699	373	1 666	662	3 867	165	113	3 399	812	1 752	614	3 678	- 189
1964	2 111	1 982	508	2 197	801	4 816	230	90	3 810	896	2 020	610	4 132	- 684
1965	2 361	2 178	515	2 389	878	5 265	252	60	4 252	920	2 166	800	4 566	- 699
1966	2 450	2 307	590	2 484	1 036	5 524	264	59	4 492	863	2 297	877	4 817	- 707
*1967	2 546	2 413	668	2 580	1 117	5 794	261	54	4 911	866	2 384	1 080	5 230	- 564
*1967 I—III	557	532	142	646	276	1 345	57	8	1 022	135	568	212	1 087	- 258
I—VI	1 156	1 106	292	1 287	538	2 736	128	24	2 194	349	1 121	481	2 347	- 389
I—IX	1 736	1 652	445	1 807	769	3 988	174	42	3 378	599	1 682	713	3 596	- 392
I—XII	2 546	2 413	668	2 580	1 117	5 794	261	54	4 911	866	2 384	1 080	5 230	- 564
*1968 I—III	662	628	212	636	314	1 510	97	8	1 295	164	659	311	1 401	- 109
I—VI	1 485	1 409	440	1 406	653	3 331	171	23	3 019	469	1 430	772	3 215	- 116
I—IX	2 168	2 050	656	2 000	928	4 824	237	41	4 624	813	2 190	1 085	4 906	+ 82
VI	283	268	74	252	106	609	18	4	574	104	221	186	597	- 12
VII	206	198	51	190	87	447	20	5	493	115	246	88	518	+ 71
VIII	218	204	76	176	80	470	26	7	542	120	264	92	575	+ 105
IX	259	238	88	228	108	576	20	6	569	109	250	130	596	+ 20
X	271	256	61	258	120	590	24	6	637	120	284	151	668	+ 78
XI	267	256	85	258	120	610	15	6	661	123	273	182	682	+ 72

12. Tuonnin ja viennin volyymi-indeksi — Volymindex för importen och exporten — Volume index for imports and exports

1962 = 100. Ulkomaankauppatilaston mukaan — Enligt utrikeshandelstatistiken — According to Foreign Trade Statistics

Vuosi ja neljännes År och kvartal Year and quarter	Tuonti — Import — Imports (cif)								Vienti — Export — Exports (fob)						
	Yleisindeksi Total index	Raaka-aineet ja tuotantotarvikkeet Råmaterial och produktions- föremåder Raw materials and production supplies	Siltä Därav Of which		Poltto- ja voiteluaineet Bränsnämateriel o. smörjmedel Fuels and oils	Valmiit tavarat Färdiga varor Finished goods	Siltä Därav Of which		Yleisindeksi Total index	Maataloustuotteet Lantbruksprodukter Agricultural products	Metsätaloustuotteet Skogsushällningsprodukter Forestry products	Teollisuustuotteet Industriprodukter Industrial products	Siltä Därav Of which		
			Maatalous Lantbruk Agriculture	Teollisuus Industry			Investointitavarat Investeringsvaror Investment goods	Kulutustavarat Konsumtionsvaror Consumers' goods					Puuteollisuus Träindustri Woodworking	Paperteollisuus Pappersindustri Paper industry	Metalli- ja konepajateollisuus Metall- och verkstads- industri Metal industry and engineering
1962	100	100	100	100	100	100	100	100	100	100	100	100	100	100	100
1963	98	103	122	101	102	92	86	101	102	110	62	104	102	110	88
1964	119	113	123	112	143	120	118	122	109	147	44	111	105	122	81
1965	129	128	168	126	147	127	126	129	114	156	28	118	97	128	101
1966	135	134	130	135	174	128	115	149	122	158	28	126	92	138	111
1967	135	133	113	135	187	126	111	152	129	166	25	133	90	135	140
1966 I	119	117	122	117	136	117	104	141	88	190	9	88	48	114	64
II	136	126	121	126	155	143	144	141	126	146	35	130	95	147	110
III	133	138	140	138	200	116	100	146	133	132	40	139	124	144	112
IV	150	157	137	158	206	134	115	172	141	158	31	147	103	148	153
1967 I	134	124	85	126	165	137	121	164	110	145	15	114	59	136	106
II	135	129	93	131	181	132	123	149	130	196	31	133	94	132	146
III	124	131	119	131	186	107	94	131	134	139	35	140	110	134	149
IV	144	147	149	147	211	128	108	163	139	181	20	144	99	139	157
*1968 I	110	112	100	112	185	95	76	128	119	184	12	122	62	128	142
II	134	139	115	140	202	118	106	137	149	159	28	154	111	149	177
III	110	117	129	116	187	90	77	112	141	145	29	147	124	146	138

13. Tärkeimpien tavarain tuonti — Importen av viktigare varor — Imports of certain commodities
Ulkomaankauppatilaston mukaan — Enligt utrikeshandelsstatistiken — According to Foreign Trade Statistics

SITC, Rev. N:o	041	042	044	043, 045	051	061.1—2	071.1	072
	Vehnä Vete Wheat	Riisi Ris Rice	Maissi Majs Maize	Vilja, muu Spannmål, annan Cereals, other	Hedelmät, tuoreet (ml. pähkinät) Frukt, färaka (inkl. nötter) Fruits and nuts, fresh	Sokeri Socker Sugar	Kahvi, myös paahdettu Kaffe, även rostat Coffee, incl. roasted	Kaakao Kakao Cocoa
	1 000 kg							
1962	174 239	15 488	35 666	68 623	106 539	148 816	39 517	2 455
1963	337 812	11 152	44 277	105 190	109 755	122 795	41 979	2 533
1964	60 801	14 675	53 714	68 393	106 682	175 343	47 497	3 103
1965	76 091	14 857	53 268	93 871	111 115	122 601	40 145	3 933
1966	59 044	13 425	27 848	22 629	126 906	162 372	45 946	4 455
*1967	51 618	14 860	14 180	80 282	123 611	201 295	50 219	4 880
*1967 VII ..	12 151	135	2	7 770	4 774	—	4 500	151
VIII ..	5 081	299	1 895	1 197	4 667	24 369	4 212	501
IX ..	3 003	102	1	2	3 322	3 386	4 998	374
X ..	181	283	1 005	412	4 595	65 389	5 248	503
XI ..	8 290	121	543	5 171	8 002	35 946	6 286	534
XII ..	13 099	125	2 478	14 076	15 460	13 927	2 579	339
*1968 I ..	—	5 977	2 047	7 094	9 998	14 870	3 482	530
II ..	—	205	16	2 334	15 381	7 156	3 415	403
III ..	—	1 802	1 050	1	9 938	5 581	2 581	215
IV ..	2	5 439	951	602	15 795	18 691	4 205	374
V ..	8 416	445	322	3 868	11 918	28 410	5 415	296
VI ..	7 600	112	2 026	1 532	13 883	16 550	5 546	264
VII ..	8 447	218	1 050	252	2 384	30 807	4 880	167
VIII ..	—	305	779	1	2 248	17 197	3 974	306
IX ..	5 000	584	3 258	2 592	3 975	15 601	3 602	460
X ..	8 382	171	10	2 017	6 546	26 661	2 962	533
XI ..	—	307	825	14 565	15 637	14 708	5 411	649

SITC, Rev. N:o	081.3	121	211.1—2 *)	231	262.1, 2, 3	263.1	274.1	276.3
	Öljykakut ja rouheet Oljekakor och -kross Oil cake and grits	Tupakka, valmistamaton Tobak, obearbetad Raw tobacco	Nautaeläinten ja hevosten vuodot Hudar av nötkreatur och hästdjur Neat and horse hides	Luonnon- kautau, synt. ja regener. kautsu Naturgummi, synt. gummi o. gummi- regenerat 1)	Lampaanvilla ja villatopsi Fårull och tops därav Sheep's and lambs' wool, and wool tops	Puuvilla Bomull Cotton	Rikki Svavel Sulphur	Suola (natrium- kloridi) Salt (natrium- kloridi) Salt
	1 000 kg							
1962	36 718	6 288	6 882	10 716	3 712	16 389	83 546	274 434
1963	87 505	6 959	5 468	12 788	3 978	16 408	59 372	267 334
1964	29 252	6 079	6 145	11 976	3 805	12 424	70 625	307 154
1965	38 371	5 805	5 098	14 803	3 164	14 866	72 121	325 875
1966	54 095	5 643	5 343	21 871	3 835	21 229	78 882	376 010
*1967	35 967	7 887	5 211	17 630	3 882	12 859	51 129	352 344
*1967 VII ..	107	636	552	300	106	1 500	6 914	58 864
VIII ..	4 599	595	357	1 030	289	234	27	35 119
IX ..	3 533	398	199	1 430	427	93	5 745	52 765
X ..	2 594	516	357	1 531	369	1 883	4 336	33 747
XI ..	3 383	536	235	2 104	324	92	2 163	43 355
XII ..	19 286	1 295	367	1 889	283	433	6 097	24 169
*1968 I ..	6 931	490	454	2 326	396	387	5 610	27 031
II ..	—	221	361	1 620	301	317	36	14 931
III ..	—	330	341	1 089	311	6 348	—	11 094
IV ..	—	298	295	2 044	391	65	30	11 289
V ..	1	677	375	1 221	334	512	5 674	27 232
VI ..	4 001	782	327	545	234	139	2 738	59 211
VII ..	2 577	388	153	842	97	5 290	1 875	66 468
VIII ..	2 267	303	202	1 188	346	150	2 870	43 543
IX ..	832	345	248	1 409	261	115	2 846	56 088
X ..	1 668	756	202	1 962	427	23	2 204	40 819
XI ..	1 340	532	274	1 446	281	2 318	5 016	45 963

*) SITC:n nimike käsittää myös muita tuotteita kuin allamainittu.

1) SITC-positionen omfattar även andra produkter än den nedannämnda.

1) Crude rubber incl. synthetic and reclaimed — *) This SITC-item also contains other products than that below.

13. Tärkelmplen tavarain tuonti (jatk.) — Importen av viktigare varor (forts.) — Imports of certain commodities (cont.)

SITC, Rev. N:o	281	321.4	321.8	332.1	332.2	332.3-4	332.5	514.2(s)
	Rautamalmin ja -rikaste Järnmalm och slig <i>Iron ore and concentrates</i>	Kivihiili, antrasitti yms. Stenkol, antrasit o.d. <i>Coal, anthracite, etc.</i>	Koksi ja puolikoksi Koks och halvkoksa <i>Coke and semi-coke</i>	Bensini Bensin <i>Motor spirits</i>	Petrol ja raskasbensini Petroleum och tungbensin <i>Petroleum</i>	Polttoöljyt, muut Brännolja, andra <i>Fuel oils, other</i>	Voiteluöljyt ja -rasvat yms. Smörjolja o. -fetter o.d. <i>Lubricating oils and greases</i>	Natrium-karbonaatti (soda) Natrium-karbonat (soda) <i>Sodium carbonate (soda ash)</i>
	1 000 kg			1 000 l		1 000 kg		
1962	448 617	2 620 519	356 571	23 528	38 613	1 893 210	52 852	67 128
1963	390 751	2 182 624	351 848	26 982	40 155	1 944 667	51 247	63 462
1964	513 575	2 413 663	887 354	16 929	28 486	2 227 655	64 372	72 497
1965	970 117	2 517 152	831 884	26 882	31 881	2 883 681	66 915	74 512
1966	887 318	2 045 638	726 528	26 262	39 097	3 931 666	80 075	66 167
1967	641 087	2 056 024	736 487	138 402	31 753	2 838 716	68 296	65 327
*1967 VII ..	80 563	187 232	49 414	27 879	2 267	342 971	12 279	11 264
VIII ..	17 100	189 026	62 951	11 579	1 337	209 136	4 929	3 507
IX ..	50 356	229 716	77 075	9 423	2 697	327 303	3 446	3 589
X ..	87 154	230 476	64 106	27 514	985	142 920	2 995	3 556
XI ..	112 909	195 785	84 219	24 259	2 340	324 370	4 975	8 954
XII ..	115 102	217 708	53 711	17 902	2 715	160 558	14 701	7 091
*1968 I ..	51 012	155 403	77 645	13 815	4 300	259 987	3 934	6 693
II ..	22 549	74 503	36 310	1 864	9 885	156 270	2 821	2 855
III ..	36 820	47 060	46 185	7 898	4 177	215 701	6 897	3 116
IV ..	51 450	69 030	61 933	30 080	4 996	225 136	3 394	3 888
V ..	10 573	137 601	31 371	20	1 401	310 851	7 034	5 577
VI ..	95 398	266 212	80 019	393	1 844	281 501	5 586	6 565
VII ..	3 582	190 879	17 580	—	4 218	232 600	4 316	5 550
VIII ..	55 595	212 520	71 224	3 595	976	184 461	8 939	4 283
IX ..	72 613	267 744	56 779	1 549	2 886	287 391	4 772	5 603
X ..	72 452	263 013	66 043	2 356	57	187 640	5 876	8 665
XI ..	66 936	190 718	67 722	3 614	1 427	275 453	7 969	3 192

SITC, Rev. N:o	271.2, 561.1	271.3, 561.2	561.3	621	629.1	652	653.2	662.3
	Typpi-lannoitteet Käve-gödselmedel <i>Nitrogen fertilizers</i>	Fosfaatti-lannoitteet Fosfat-gödselmedel <i>Phosphated fertilizers</i>	Kali-lannoitteet Kaligödselmedel <i>Potash fertilizers</i>	Puolivalmis-teet kautaus-ta Halvfabrikat av gummi <i>Rubber fabricat-ed materials</i>	Ajoneuvojen ja lentok. ulko- ja sisärenkaat Däck och slangar för fordon och flygmaskiner ¹⁾	Puuvilla-kankaat Tyger av bomull <i>Cotton fabrics</i>	Villa- ja karva-kankaat Tyger av ull och av fina djurhår <i>Woolen and worsted fabrics</i>	Tulenkestävät rakennus-tarvikkeet Eldfasta byggnads-material <i>Refractory construction materials</i>
	1 000 kg							
1962	100 062	310 788	139 014	2 895	5 626	2 796	941	16 619
1963	138 311	262 188	139 791	3 122	6 330	2 640	984	15 940
1964	141 782	371 568	175 267	3 940	8 342	2 455	1 250	26 142
1965	157 126	528 100	223 282	3 878	10 672	2 352	1 354	23 650
1966	121 981	400 095	188 269	4 502	10 822	3 805	1 851	20 857
*1967	77 715	365 520	180 579	4 308	10 789	3 802	2 036	46 067
*1967 VII ..	3 513	33 090	23 287	355	767	156	221	3 960
VIII ..	6 722	42 199	9 831	411	884	425	320	3 169
IX ..	4 446	34 028	17 606	291	1 078	253	202	2 349
X ..	4 791	34 257	19 735	383	1 002	253	123	3 714
XI ..	1 363	33 817	16 624	395	962	169	77	4 432
XII ..	2 662	36 365	18 083	418	450	153	86	8 356
*1968 I ..	3 174	38 945	12 569	409	367	311	177	1 550
II ..	1 681	34 311	10 613	328	724	314	138	1 824
III ..	5 445	36 742	17 845	288	622	274	133	1 034
IV ..	5 400	22 448	15 052	281	1 493	274	108	2 241
V ..	15 438	33 594	17 911	345	1 393	257	151	3 499
VI ..	9 422	54 968	13 059	423	1 153	285	189	8 274
VII ..	2 061	21 424	18 738	258	661	199	217	3 094
VIII ..	7 195	59 648	16 361	268	555	261	247	2 677
IX ..	5 634	36 700	17 947	295	983	294	195	2 772
X ..	5 234	53 910	15 051	495	1 396	318	127	2 648
XI ..	982	12 073	10 728	387	953	282	110	4 024

1) Rubber tyres and tubes for vehicles and aircraft.

13. Tärkeimpien tavarain tuonti (jatk.) — Importen av viktigare varor (forts.) — Imports of certain commodities (cont.)

SITC, Rev. N:o	671.2	672	673	674	678	722.1	732.1—3, 6, 7	864.1 ¹⁾
	Takkirauta Tackjärn Pig iron	Valanteet ja ainekset, rau- taa tai terästä Göt o. smnen av järn l. stål <i>Ingots and other primary forms of iron or steel</i>	Rauta- ja terästangot, myös muoto- tangot Stång. Även profilstång, av järn l. stål <i>Iron and steel bars, rods, shapes, etc. incl. sheet piling</i>	Rauta- ja teräslevy sekä universaali- rauta Järn- och stål- plåt samt universaljärn <i>Iron and steel plate, sheets, and universals</i>	Rauta- ja teräsputket sekä osat Rör o. rördelar av järn o. stål <i>Iron or steel tubes, pipes, and fittings</i>	Generaattorit, moottorit yms. sähkökoneet Generaatorer, motorer o. a. d. elektriska maskiner <i>Generators, motors and other electric machines</i>	Autot ja niiden alustat Automobiler o. underreden till dem <i>Automobiles and automobile chassis</i>	Tasku-, ranne- ja herätys- kellot yms. Flick-, arm- banda- och väckarur o.a.d. <i>Watches and clocks, etc.</i>
	1 000 kg						Kpl - St. - Nr	
1962	3 435	80 412	122 542	244 010	69 639	6 087	72 121	532 450
1963	7 059	60 010	78 587	246 606	62 630	4 292	57 958	415 384
1964	14 310	36 665	107 432	322 044	79 938	4 961	105 513	608 494
1965	1 261	60 512	144 711	340 298	87 028	6 135	117 557	692 841
1966	2 773	62 814	141 052	380 913	80 704	4 919	94 843	659 972
*1967	4 797	51 211	120 952	411 020	83 142	4 990	78 329	570 116
*1967 VII ..	65	4 553	11 324	38 455	7 411	366	5 944	44 622
VIII ..	646	815	9 124	35 921	7 956	239	5 016	51 431
IX ..	150	1 985	12 639	28 913	6 977	247	6 391	48 417
X ..	660	3 610	8 512	28 364	7 885	298	5 097	44 136
XI ..	571	12 317	9 773	32 525	7 397	467	2 639	55 519
XII ..	200	3 517	11 581	39 849	6 090	1 274	3 254	44 216
*1968 I ..	—	3 140	7 747	21 064	6 038	236	2 235	38 742
II ..	10	3	9 477	18 637	4 617	235	3 451	27 892
III ..	40	30	7 188	22 963	5 362	509	4 633	37 960
IV ..	—	20	13 110	22 859	5 156	317	7 370	50 393
V ..	85	869	18 573	37 152	8 858	462	7 930	40 701
VI ..	—	3 152	17 257	32 951	6 794	386	6 968	39 967
VII ..	—	1 129	9 927	21 873	5 572	177	4 209	30 959
VIII ..	270	2 982	12 099	26 039	6 026	315	4 567	37 598
IX ..	—	3 758	17 874	26 733	6 983	222	3 986	44 561
X ..	165	2 103	15 876	23 552	7 694	295	5 923	49 399
XI ..	—	1 743	16 608	29 372	6 480	324	5 538	61 359

14. Tärkeimpien tavarain vienti — Exporten av viktigare varor — Exports of certain commodities

Ulkomaankauppastatistikon mukaan — Enligt utrikeshandelstatistiken — According to Foreign Trade Statistics

SITC, Rev. N:o	023	024	025	242	242.1	243	251.2	251.6, 8	251.7
	Vol Smör Butter	Juusto Ost Cheese	Munat Ägg Egg	Pyöreä puutavara Roundvirke Round wood		Sahattu ja höylätty puutavara Sågade och hyv. trävaror Sawn and planed wood	Puuhioke *) Slipmassa *) Mechanical wood pulp *)	Sulfitti- ja dissolv- selluloosa *) Sulfat- och dissolv- celluloosa *) *)	Sulfaatti- selluloosa *) Sulfat- celluloosa *) Sulphat wood pulp *)
	1 000 kg			1 000 k-m* — 1 000 f-m*		1 000 stds	1 000 kg		
1962	10 209	16 860	8 038	3 707	2 437	1 014	150 279	827 591	730 656
1963	15 772	17 203	9 485	2 156	1 212	982	172 196	861 188	893 419
1964	23 952	21 576	8 136	1 377	837	1 001	174 504	970 836	979 537
1965	19 353	19 724	9 874	803	528	882	149 013	931 165	1 037 540
1966	18 042	21 132	12 460	709	347	811	130 102	909 164	1 178 038
*1967	16 222	15 919	15 774	663	335	745	117 554	838 705	1 167 554
*1967 VII ..	1 615	851	764	73	44	97	8 274	64 370	86 697
VIII ..	1 573	1 260	1 130	111	64	96	8 915	64 512	82 615
IX ..	1 964	1 277	1 314	50	20	71	11 134	71 655	90 238
X ..	2 988	1 725	1 416	67	43	71	11 633	66 863	102 670
XI ..	2 138	1 181	2 025	21	3	69	11 597	68 446	106 160
XII ..	1 213	2 020	2 036	16	—	57	12 104	76 139	122 696
*1968 I ..	598	715	2 120	19	3	43	7 533	51 327	96 754
II ..	383	1 484	2 024	4	—	19	6 374	69 256	80 542
III ..	1 224	919	1 392	16	7	22	9 982	77 141	85 909
IV ..	1 238	1 583	438	22	7	56	11 284	67 631	109 291
V ..	1 801	1 171	891	111	93	77	7 269	80 344	134 770
VI ..	1 808	1 644	871	30	4	84	3 921	63 554	102 400
VII ..	2 760	1 174	768	53	27	106	3 605	67 187	109 117
VIII ..	3 262	1 432	728	64	27	104	5 277	73 588	105 185
IX ..	2 004	1 854	932	59	26	89	6 072	66 153	102 652
X ..	1 429	1 337	992	44	8	88	5 243	71 364	139 278
XI ..	953	1 530	1 052	45	15	90	5 407	76 966	110 081

*) SITC:n nimike käsittää myös muita tuotteita kuin allamainitut — *) Kuivaa painoa.

*) SITC-positionen omfattar även andra produkter än de nedannämnda — *) Torr vikt.

*) This SITC-item also contains other products than those below — *) Dry weight — *) Sulphite wood pulp, and chem. wood pulp, dissolving grades.

14. Tärkeimpien tavarain vienti (jatk.) — Exporten av viktigare varor (forts.) — Exports of certain commodities (cont.)

SITC, Rev. N:o	276.4	281	283.5	631.1—2	632.4	641	641.1	641.2	
Vuosi ja kuukausi År och månad Year and month	Asbesti Asbest	Rauta- malmi ja -rikaste Järnmalm och -slig Iron ore and concentrates	Sinkki- malmi ja -rikaste Zinkmalm och -slig Zinc ore and concentrates	Vaneri Faner Plywood and veneers	Rakennuspuu- sepänteokset Byggnads- snickerier Builders woodwork	Siitä — Därav Of which	Paperi ja pahvi Papper och papp Paper and paperboard	Sanoma- lehtipaperi Tidnings- papper Newspaper paper	Paino- ja kirj.paperi Tryck- och skrivpapper Printing and writing paper
	1 000 kg			1 000 k-m ² f-m ²	1 000 kg	Koottavat talot, ml. osat Monterings- färdiga hus, inkl. delar ¹⁾			
1962	5 726	346 313	101 473	357	2 049	1 396	2 283 666	869 726	241 191
1963	5 744	377 833	142 943	384	20 601	19 428	2 457 206	882 458	281 969
1964	7 554	441 407	147 255	440	5 049	4 216	2 670 777	988 637	339 221
1965	8 562	276 445	147 628	461	6 349	5 068	2 816 552	1 100 545	410 115
1966	8 528	212 171	112 542	460	5 121	3 467	3 031 171	1 192 487	427 822
*1967	8 849	127 120	115 327	486	8 945	7 285	2 956 939	1 151 217	405 489
*1967 VII ..	572	25 180	5 196	28	738	506	239 313	92 171	35 395
VIII ..	685	22 240	7 790	35	2 137	1 958	267 641	106 054	38 257
IX ..	927	25 570	15 777	42	697	535	255 730	96 029	35 456
X ..	1 006	22 353	15 963	44	564	436	265 359	108 632	35 877
XI ..	848	15 298	7 821	49	609	477	236 229	95 239	31 102
XII ..	1 091	4 699	22 573	44	371	220	249 712	90 474	32 899
*1968 I ..	720	—	7 390	43	339	115	240 465	103 077	26 736
II ..	406	—	—	32	251	151	195 235	67 537	28 062
III ..	1 033	—	—	49	375	269	269 297	91 798	47 155
IV ..	864	2 211	—	60	430	274	297 254	106 801	47 061
V ..	1 224	1 713	27 606	58	799	503	283 977	101 303	45 746
VI ..	733	22 719	15 390	41	595	498	233 028	92 752	37 722
VII ..	733	25 510	10 360	33	646	530	271 814	99 803	43 007
VIII ..	694	29 697	15 008	41	516	385	294 049	107 488	48 130
IX ..	1 162	26 579	14 731	38	755	445	270 487	94 272	46 871
X ..	839	32 979	12 643	49	609	433	294 972	105 015	49 164
XI ..	1 023	29 930	15 191	52	837	558	292 787	111 492	45 959

SITC, Rev. N:o	641.3	641.5	641.6	642	666.5	671.2—5	682.1	899.3(a)
Vuosi ja kuukausi År och månad Year and month	Voimapaperi ja -pahvi Kraftpapper och -papp Kraft paper and paperboard	Konepaperi ja -pahvi Maskinpapper och -papp Machine-made paper and paperboard	Puukultu- levy Träfiber- plattor Fibreboards	Pahvi- ja paperiteokset Varor av papp o. paper Paperboard and paper products	Pöytä- ja fajanssiesineet Bords- och fajansartiklar Table- and household arti- cles of faience	Takkirauta ja ferrosookset Tackjärn och ferrolegeringar Pig iron and ferro alloys	Kupari ja kupari- seokset Koppars och kopp.legering. Copper and alloys	Tulltitkut Tändstickor Matches
	1 000 kg							
1962	228 185	733 372	152 187	53 855	1 138	180 620	7 311	1 673
1963	252 801	811 660	161 314	81 591	1 546	233 670	8 917	1 644
1964	265 679	839 572	164 647	104 958	1 639	480 821	6 848	1 510
1965	267 421	814 579	143 661	108 144	1 657	797 179	5 051	1 770
1966	282 584	882 533	131 239	111 571	1 951	783 798	13 444	1 694
*1967	288 133	856 617	138 555	121 834	1 647	791 894	11 922	2 059
*1967 VII ..	23 127	70 898	9 731	7 055	59	68 605	474	74
VIII ..	27 850	77 129	8 987	7 792	130	68 257	719	148
IX ..	22 036	77 750	12 799	11 734	153	46 050	1 956	255
X ..	30 712	69 600	12 664	10 728	156	85 892	1 251	152
XI ..	20 822	65 997	14 448	8 512	152	62 494	1 281	146
XII ..	30 639	76 334	11 300	7 153	194	29 412	529	182
*1968 I ..	20 564	67 349	13 529	4 055	63	39 420	1 188	175
II ..	21 777	60 013	7 761	11 750	157	18 512	902	112
III ..	23 283	83 856	11 903	13 203	112	26 538	339	179
IV ..	30 318	85 635	15 306	13 843	139	14 346	1 030	92
V ..	27 236	84 055	14 031	11 693	192	107 533	679	200
VI ..	19 081	63 258	10 305	10 065	149	81 683	243	182
VII ..	26 499	82 545	10 726	7 615	148	89 499	327	120
VIII ..	31 261	81 886	12 950	9 867	83	73 698	1 160	101
IX ..	24 554	79 476	14 157	12 340	144	76 553	1 146	175
X ..	28 524	85 665	13 212	13 110	185	68 207	1 347	142
XI ..	29 918	79 390	13 935	15 338	216	36 507	1 046	187

¹⁾ Prefabricated buildings incl. parts.

15. Rahalaitosten ottolainaus yleisöltä — Penninginrättningarnas inlåning från allmänheten — Deposits in banking establishments

Vuoden ja kuukauden lopussa Vid utgången av End of	Lilkepankit Affärsbanker Commercial banks			Klännitysluottolaitokset Hypoteeksinrättningar Mortgage banks			Säästöpankit Sparbanker Savings banks			Postisäästöpankki Postsparbanken Post-office Savings Bank		
	Talletukset Deposits	Shekkitilitit Check-räkningar Cheque accounts	Yhteensä Summa Total	Tallet. Deposits	Shekkit. Check-räkn. Cheque accounts	Yhteensä Summa Total	Tallet. Deposits	Shekkit. Check-räkn. Cheque accounts	Yhteensä Summa Total	Talletukset Deposits	Siirtotilit Giro-räkningar Giro-accounts	Yhteensä Summa Total
	Milj. mk											
1963	2 441.05	715.27	3 156.32	0.20	0.55	0.75	2 336.64	84.07	2 420.71	648.47	250.31	898.78
1964	2 816.71	683.35	3 500.06	0.17	0.22	0.39	2 614.74	86.32	2 701.06	713.83	296.54	1 010.37
1965	3 160.09	665.74	3 825.83	0.18	0.23	0.41	2 954.40	89.79	3 044.19	773.21	309.42	1 082.63
1966	3 637.20	625.54	4 262.74	0.21	0.64	0.85	3 329.88	111.64	3 441.52	863.56	318.02	1 181.58
1967	4 080.79	649.81	4 730.60	0.27	0.50	0.77	3 644.60	97.53	3 742.13	941.22	340.88	1 282.10
1968							3 969.77	132.75	4 102.52			
1967 X	3 857.14	708.27	4 565.41	0.23	0.38	0.61	3 522.32	109.24	3 631.56	909.89	312.37	1 222.26
XI	3 879.25	662.96	4 542.21	0.22	0.50	0.72	3 542.98	99.34	3 642.32	912.18	310.91	1 223.09
XII	4 080.79	649.81	4 730.60	0.27	0.50	0.77	3 644.60	97.53	3 742.13	941.22	340.88	1 282.10
1968 I	4 049.82	622.33	4 672.15	0.27	0.41	0.68	3 645.86	85.65	3 731.51	954.93	444.75	1 399.67
II	4 148.52	672.51	4 821.03	0.26	0.60	0.86	3 704.11	93.35	3 797.46	967.39	407.13	1 374.52
III	4 167.69	663.99	4 831.68	0.24	0.69	0.93	3 736.88	91.91	3 828.79	978.00	353.50	1 331.50
IV	4 209.87	674.96	4 884.83	0.24	0.42	0.66	3 750.45	94.53	3 844.98	979.01	454.38	1 433.37
V	4 212.17	697.36	4 909.53	0.25	0.70	0.95	3 758.50	97.75	3 856.25	972.01	403.62	1 375.63
VI	4 249.20	668.75	4 917.95	0.25	0.48	0.73	3 740.92	95.32	3 836.24	965.40	425.68	1 391.08
VII	4 262.54	758.13	5 020.67	0.24	0.55	0.79	3 747.45	101.32	3 848.77	966.81	381.91	1 348.72
VIII	4 289.74	761.71	5 051.45	0.27	0.43	0.70	3 779.44	102.43	3 881.87	968.00	361.81	1 329.81
IX	4 319.22	785.60	5 104.82	0.29	0.49	0.78	3 806.24	112.03	3 918.27	973.24	388.07	1 361.31
X	4 335.64	761.48	5 097.12	0.28	0.67	0.95	3 813.40	114.30	3 927.70	977.19	369.00	1 346.19
XI	4 374.24	752.74	5 126.98	0.28	0.60	0.88	3 858.22	109.98	3 968.20	985.43	365.63	1 351.06
XII							3 969.77	132.75	4 102.52			

Vuoden ja kuukauden lopussa Vid utgången av End of	Osuuskauppojen säästö-kassat — Handelslagens sparkassar ¹⁾		Osuuskassojen Keskus Oy Andelskassornas Central Ab Central Bank of the Co-operative Credit Societies			Osuuskassat Andelskassor Co-operative credit societies			Kaikkiaan Inalles All banking establishments		
	SOK:n jäsenosuuksu-kaupat SOK:s medlems-handel-slag ²⁾	KK:n jäsenosuuksu-liikkeet KK:s medlems-andelslag Co-operative Union	Talletukset Deposits	Shekkitilitit Check-räkningar Cheque accounts	Yhteensä Summa Total	Talletukset Deposits	Shekkitilitit Check-räkningar Cheque accounts	Yhteensä Summa Total	Talletukset Deposits	Shekkitilitit ²⁾ Check-räkningar ²⁾ Cheque accounts ²⁾	Yhteensä ²⁾ Summa ²⁾ Total ²⁾
	Milj. mk										
1962	136.47	156.69	10.78	7.67	18.45	1 314.72	62.20	1 376.92	6 706.68	969.33	7 676.01
1963	145.39	165.27	10.50	13.85	24.35	1 437.49	62.25	1 499.74	7 185.01	1 126.30	8 311.31
1964	155.86	175.48	17.27	13.89	31.16	1 664.14	71.70	1 735.84	8 158.20	1 152.02	9 310.22
1965	168.77	188.42	22.52	11.11	33.63	1 930.96	76.80	2 007.76	9 198.55	1 153.09	10 351.64
1966	180.30	200.37	23.65	14.29	37.94	2 202.13	97.22	2 299.35	10 437.30	1 167.35	11 604.65
1967	216.05	215.26	22.33	11.71	34.04	2 417.34	74.50	2 491.84	11 537.86	1 174.93	12 712.79
1967 IX	187.55	205.62	21.59	7.50	29.09	2 327.21	79.73	2 406.94	10 998.21	1 049.31	12 047.52
X	189.91	206.02	21.97	14.14	36.11	2 328.18	78.89	2 407.07	11 035.66	1 223.29	12 258.95
XI	190.99	207.44	21.34	13.00	34.34	2 333.41	74.74	2 408.15	11 087.81	1 161.45	12 249.26
XII	216.05	215.26	22.33	11.71	34.04	2 417.34	74.50	2 491.84	11 537.86	1 174.93	12 712.79
1968 I	207.23	215.51	22.69	18.25	40.94	2 410.05	61.58	2 471.63	11 506.35	1 232.97	12 739.32
II	205.02	216.75	22.45	10.22	32.67	2 453.35	64.40	2 517.75	11 717.85	1 248.21	12 966.06
III	203.86	217.21	19.27	15.56	34.83	2 479.12	65.74	2 544.86	11 802.27	1 191.39	12 993.66
IV	202.88	218.04	19.16	13.89	33.05	2 505.82	68.48	2 574.30	11 835.47	1 306.64	13 192.11
V	203.22	214.24	16.43	21.35	37.78	2 504.15	73.74	2 577.89	11 880.97	1 294.52	13 175.49
VI	201.82	212.84	16.75	18.66	35.41	2 493.85	73.65	2 567.50	11 881.03	1 282.54	13 163.57
VII	201.87	212.50	17.39	21.31	38.70	2 501.39	78.41	2 579.80	11 910.19	1 341.63	13 251.82
VIII	202.78	211.57	16.77	17.96	34.73	2 530.48	88.22	2 618.70	11 999.05	1 332.56	13 331.61
IX	206.90	218.41	16.78	14.95	31.73	2 552.46	88.19	2 640.65	12 093.54	1 389.33	13 482.87
X	220.06	210.49	16.68	15.37	32.05	2 563.56	86.30	2 649.86	12 137.30	1 347.12	13 484.42
XI	217.32	223.08	16.81	16.52	33.33	2 602.09	87.96	2 690.05	12 277.47	1 333.43	13 610.90

¹⁾ Consumers' co-operative savings funds — ²⁾ Finnish Co-operative Wholesale Society.

³⁾ Postisäästöpankin siirtotilit ml. — Inkl. Postsparbankens girokonton — Incl. giro accounts of the Post-office Savings Bank.

16. Rahalaitosten antolainaus yleisölle — Penninginrättningarnas utlåning till allmänheten — Loans by banking establishments

Vuoden ja kuukauden lopussa Vid utgången av End of	Suomen Pankki Finlands Bank Bank of Finland			Lilkepankit Affärsbanker Commercial banks			Säästöpankit Sparbanker Savings banks			Postisäästöpankki ¹⁾ Postsparbanken ¹⁾ Post-office Savings Bank ¹⁾		
	Markkamäärä- vekselit Växlar i mark Bills in marks	Muu lainananto Annans kredit- givning Other advances	Yhteensä Summa Total	Vekselit Växlar Bills	Shekkitilit Check- räkningar Cheque accounts	Muu lainananto Annans kredit- givning Other advances	Yhteensä Summa Total	Vekselit Växlar Bills	Shekkitilit Check- räkningar Cheque accounts	Muu lainananto Annans kredit- givning Other advances	Yhteensä Summa Total	Lainat Lån Loans
	Milj. mk											
1963	57.17	78.25	135.42	1 237.25	258.25	1 977.00	3 472.50	105.95	43.19	1 985.40	2 134.54	544.01
1964	67.09	76.59	143.68	1 335.23	312.53	2 268.68	3 916.44	126.40	44.58	2 147.07	2 318.05	607.70
1965	26.02	107.15	133.17	1 434.53	303.45	2 541.58	4 279.56	156.76	53.71	2 398.75	2 609.22	716.52
1966	112.21	148.79	261.00	1 584.30	360.98	2 922.43	4 867.71	188.72	54.78	2 707.91	2 951.41	783.87
1967	140.67	284.53	425.20	1 560.76	386.33	3 256.61	5 203.70	206.54	60.02	2 981.11	3 247.67	868.97
1968	147.50	166.83	314.33									
1967 X	109.23	220.74	329.97	1 555.74	355.54	3 162.20	5 073.48	201.51	56.42	2 948.29	3 206.22	859.60
XI	113.88	218.40	332.28	1 531.86	379.39	3 203.04	5 114.29	200.97	57.94	2 979.78	3 238.69	860.98
XII	140.67	284.53	425.20	1 560.76	386.33	3 256.61	5 203.70	206.54	60.02	2 981.11	3 247.67	868.97
1968 I	149.30	255.75	405.05	1 505.18	356.37	3 278.69	5 140.24	202.08	62.30	2 978.09	3 242.47	876.00
II	136.47	231.78	368.25	1 486.92	365.28	3 278.65	5 130.85	198.14	58.65	2 985.51	3 242.30	890.78
III	137.31	209.90	347.21	1 484.19	405.89	3 311.52	5 201.60	188.54	61.23	2 991.98	3 241.75	903.82
IV	141.02	179.93	320.95	1 497.29	360.92	3 340.66	5 198.87	190.10	59.00	3 012.03	3 261.13	914.78
V	131.72	179.96	311.68	1 493.83	362.04	3 379.66	5 235.33	189.83	57.26	3 040.22	3 287.31	915.45
VI	133.51	176.59	310.10	1 482.06	394.13	3 412.75	5 288.94	192.85	64.49	3 039.64	3 296.98	920.77
VII	133.52	170.96	304.48	1 450.96	366.44	3 453.25	5 270.65	197.87	57.86	3 056.36	3 312.09	932.54
VIII	135.88	170.97	306.85	1 440.80	365.92	3 489.68	5 296.40	199.60	57.60	3 084.52	3 341.72	928.28
IX	139.13	173.64	312.77	1 465.96	377.14	3 545.49	5 388.59	204.98	58.00	3 109.41	3 372.39	930.86
X	131.42	169.33	300.75	1 475.43	369.93	3 578.89	5 424.25	212.64	58.04	3 142.51	3 413.19	927.16
XI	132.08	172.84	304.92	1 503.42	404.88	3 620.57	5 528.87	214.91	58.67	3 172.78	3 446.36	930.62
XII	147.50	166.83	314.33									

Vuoden ja kuukauden lopussa Vid utgången av End of	Kiinnitys- luottolaitokset Hypotecks- inrätt. Mortgage banks				Osuuskassojen Keskus Oy Andelskassornas Central Ab Central Bank of the Co-operative Credit Societies				Osuuskassat Andelskassor Co-operative credit societies				Kaikkiaan Inalles All banking establishments				
	Lainat ¹⁾ Lån ¹⁾ Loans ¹⁾	Vekselit Växlar Bills	Shekkitilit Check- räkning. Cheque accounts	Muu lainananto Annans kredit- givning Other advances	Yhteensä Summa Total	Vekselit Växlar Bills	Shekkitilit Check- räkning. Cheque accounts	Muu lainananto Annans kredit- givning Other advances	Yhteensä Summa Total	Vekselit Växlar Bills	Shekkitilit Check- räkning. Cheque accounts	Muu lainananto Annans kredit- givning Other advances	Yhteensä Summa Total	Vekselit Växlar Bills	Shekkitilit Check- räkning. Cheque accounts	Muu lainananto Annans kredit- givning Other advances	Yhteensä Summa Total
	Milj. mk																
1963	664.31	101.13	8.44	39.27	148.84	133.80	36.94	1 438.12	1 608.86	1 635.30	346.82	6 726.36	8 708.48				
1964	829.34	109.60	10.19	117.04	236.83	159.48	41.24	1 619.98	1 820.70	1 797.80	408.54	7 666.40	9 872.74				
1965	899.39	145.81	14.19	157.83	317.83	192.34	42.12	1 796.13	2 030.59	1 955.46	413.47	8 617.35	10 986.28				
1966	908.80	161.60	11.65	164.48	337.73	206.76	52.44	2 001.81	2 261.01	2 253.59	479.85	9 638.09	12 371.53				
1967	1 026.94	163.46	17.56	174.21	355.23	215.00	63.96	2 145.35	2 424.31	2 286.43	527.87	10 737.72	13 552.02				
1967 IX	918.23	153.39	15.91	161.87	331.17	192.90	61.12	2 091.85	2 345.87	2 192.08	552.48	10 269.65	13 014.16				
X	¹⁾ 1 043.81	166.96	9.83	186.26	363.05	195.85	59.18	2 122.82	2 377.85	2 229.29	480.97	10 543.72	13 253.98				
XI	1 033.55	³⁾ 166.10	9.82	186.01	³⁾ 361.93	194.90	60.69	2 147.32	2 402.91	2 207.71	507.84	10 629.08	13 344.63				
XII	1 026.94	163.46	17.56	³⁾ 174.21	355.23	215.00	63.96	2 145.35	2 424.31	2 286.43	527.87	10 737.72	13 552.02				
1968 I	1 026.14	128.05	14.46	99.66	242.17	203.74	62.72	2 140.05	2 406.51	2 188.35	495.85	10 654.38	13 338.58				
II	1 019.00	123.04	16.67	99.10	238.81	201.26	61.53	2 131.13	2 393.92	2 145.83	502.13	10 635.95	13 283.91				
III	1 017.31	120.35	23.01	100.92	244.28	190.45	62.74	2 132.21	2 385.40	2 120.84	552.87	10 667.66	13 341.37				
IV	1 006.28	118.25	14.66	116.35	249.26	192.30	63.20	2 140.64	2 396.14	2 138.96	497.78	10 710.67	13 347.41				
V	1 004.54	117.93	13.28	116.41	247.62	197.06	60.50	2 155.80	2 413.36	2 130.17	493.08	10 792.04	13 415.29				
VI	999.85	118.65	16.13	115.76	250.54	207.23	64.24	2 157.24	2 423.71	2 134.30	538.99	10 822.60	13 495.89				
VII	999.23	119.14	16.23	115.82	251.19	214.84	60.05	2 175.09	2 449.98	2 116.33	500.58	10 903.25	13 520.16				
VIII	997.11	118.20	14.07	115.84	248.11	215.73	58.29	2 201.91	2 475.93	2 110.21	495.88	10 988.31	13 594.40				
IX	998.58	120.31	16.82	116.20	253.33	226.77	62.31	2 233.87	2 522.95	2 157.15	514.27	11 108.05	13 779.47				
X	1 074.88	133.10	16.05	110.84	259.99	229.01	62.72	2 261.28	2 553.01	2 181.60	506.74	11 264.89	13 953.23				
XI	1 073.31	138.65	15.40	109.64	263.69	234.78	62.48	2 284.10	2 581.36	2 223.84	541.43	11 363.86	14 129.13				

¹⁾ Ml. yksityiset obligaatiolainat — ²⁾ Todellisia nostettuja lainoja — ³⁾ Poikkiviivojen jälkeisiin lukuihin vaikuttaa 12. 10. 1967 toimeenpantu markan pariarvon muutos. Uusi pariarvo: 1 U.S.A. \$=4.20 mk.
¹⁾ Inkl. privata obligationslån — ²⁾ Engentliga lyfts lån — ³⁾ Siffrorna under tvärstrecken påverkas av den 12. 10. 1967 genomförda förändringen av markens paritetsvärde. Det nya paritetsvärdet: 1 U.S.A. \$=4.20 mk.
¹⁾ Incl. private bonded loans — ²⁾ Real loans — ³⁾ The figures under the gross lines are affected by the change in the par value of the mark, effective Oct. 12, 1967. New parity: 1 U.S. \$=4.20 mk.

17. Suomen Pankki — Finlands Bank — The Bank of Finland

a. Tärkeimmät tilit ja setelinanto-oikeus — Viktigare konton och sedelutgivningsrätt — Certain accounts and right of note issue

Vuoden ja kuukauden lopussa Vid utgången av End of	Ensissijainen setelinkate Ordinarie sedeltäckning Ordinary note cover		Toissijainen setelinkate Suppletär sedeltäckning Supplementary note cover		Taseen loppusumma Balansens slutsumma Total	Määräaikaiset sitoumukset Tidsbundna förbindelser Term liabilities	
	Kulta Guld Gold	Ulkomaiset valuutat, vekselit ja obligaatit ¹⁾ Utländska valutor, växlar o. obligationer ¹⁾ Foreign exchange, bills and bonds ¹⁾	Diskontatut kotimaiset vekselit Diskonterade inhemska växlar Inland bills discounted	Rediskontatut vekselit Rediskonterade växlar Rediscounted bills		Ulkomaiset Utländska Foreign	Kotimaiset Inhemska Finnish
	Milj. mk						
1963	134.5	683.3	125.9	325.3	1 407.8	66.9	1.1
1964	189.6	860.1	122.3	448.4	1 717.8	54.3	1.1
1965	167.5	777.2	71.5	640.6	1 776.3	45.6	11.6
1966	143.9	493.3	148.5	915.2	2 125.5	84.6	41.7
1967	188.8	610.0	263.2	867.5	2 637.2	339.5	213.6
1968	189.5	1 287.9	172.6	617.7	2 738.2	21.4	525.0
1967 X ..	196.3	894.0	165.7	750.0	2 444.7	364.1	170.5
XI ..	195.7	789.7	169.7	780.2	2 539.1	343.3	208.7
XII ..	188.8	610.0	263.2	867.5	2 637.2	339.5	213.6
1968 I ..	188.8	721.0	248.4	833.9	2 603.6	339.4	270.8
II ..	187.8	907.1	212.2	682.9	2 609.5	339.3	320.6
III ..	187.9	1 008.9	189.6	697.0	2 666.5	339.3	376.7
IV ..	192.5	1 128.4	176.8	653.4	2 696.9	336.8	419.3
V ..	191.2	1 170.8	167.5	701.7	2 813.5	335.9	468.5
VI ..	191.3	1 279.6	165.3	694.8	2 863.1	290.8	491.6
VII ..	191.3	1 291.1	165.3	645.0	2 620.3	159.5	491.8
VIII ..	190.1	1 264.4	167.7	619.2	2 722.1	159.5	510.0
IX ..	190.1	1 269.4	170.9	677.2	2 705.1	159.5	529.6
X ..	190.1	1 316.9	160.8	734.7	2 723.4	157.0	539.8
XI ..	189.5	1 319.3	161.5	719.9	2 743.7	157.0	535.2
XII ..	189.5	1 287.9	172.6	617.7	2 738.2	21.4	525.0

Vuoden ja kuukauden lopussa Vid utgången av End of	Vaadittaessa maksettavat sitoumukset Vid anfordran betalbara förbindelser Liabilities payable on demand						Setelinanto-oikeus Sedelutgivningsrätt Right of note issue	Setelinanto Sedelutgivning Notes issue			
	Ulkom. valuuttatilit Utländska valutakonton Foreign exchange accounts	Ulkom. markkatilit Utländska markkonton Mark accounts of holders abroad	Valtion shekitilit Statens checkräkning Cheque account of the Treasury	Postisäästöpankin shekitilit Postsparbankens checkräkn. Cheque account of Post-office Savings Bank	Yksityisten rahalait. shekitilit Privata penninginrättingars checkräkn. Cheque account of private banks	Muut Övriga Other		Liikkeessä olevat setelit Utelöpande sedlar Notes in circulation	Vaadittaessa maksettavat sitoumukset Vid anfordran betalbara förbindelser Liabilities payable on demand	Shekituloista nostamatta Innestående på checkkredit Undrawn on cheque credits	Setelinantovara Sedelutgivningsreserv Unused right of note issue
	Milj. mk										
1963	18.2	33.6	0.2	3.0	1.3	2.9	1 269.0	943.7	59.2	5.8	260.3
1964	84.7	28.5	5.4	49.6	16.4	2.2	1 549.7	1 002.7	186.8	5.0	355.2
1965	44.8	10.9	1.1	8.3	11.9	21.3	1 444.7	1 028.5	98.3	5.1	312.8
1966	61.2	16.2	39.8	17.3	13.8	31.3	1 337.2	1 106.2	179.6	4.9	46.5
1967	74.7	14.1	4.4	17.2	9.8	19.4	1 498.8	1 052.1	139.6	3.1	304.0
1968	62.1	12.4	3.0	3.4	39.2	16.4	2 177.4	1 159.6	136.5	5.6	875.7
1967 X	64.5	13.2	10.6	15.7	—	21.0	1 790.3	938.6	125.0	4.0	722.7
XI	71.9	14.1	18.4	51.8	18.4	15.4	1 685.4	937.9	190.0	4.3	553.2
XII	74.7	14.1	4.4	17.2	9.8	19.4	1 498.8	1 052.1	139.6	3.1	304.0
1968 I	67.8	11.1	0.3	2.2	—	15.3	1 609.8	1 010.3	96.7	4.9	497.9
II	66.1	10.0	2.7	1.1	13.4	14.5	1 794.9	956.6	107.8	4.8	725.7
III	67.9	10.2	5.0	3.9	8.0	13.2	1 896.8	979.1	108.2	3.7	805.8
IV	73.4	10.4	3.0	2.3	—	12.4	2 020.9	990.1	101.5	2.9	926.4
V	81.5	10.4	7.0	0.1	—	14.3	2 062.2	1 035.7	107.0	3.9	915.6
VI	86.1	12.7	0.0	3.0	15.1	13.0	2 170.9	1 101.5	129.9	4.4	935.1
VII	69.9	13.4	2.6	2.9	1.6	13.2	2 182.4	1 017.0	103.7	5.3	1 056.4
VIII	72.7	13.6	0.1	0.3	36.9	12.2	2 154.5	1 054.0	135.8	5.5	959.2
IX	62.0	13.1	1.0	1.8	—	13.1	2 159.5	1 046.4	91.0	6.2	1 015.9
X	59.8	12.9	11.1	10.6	4.0	12.8	2 207.0	1 035.0	111.2	6.0	1 054.8
XI	57.5	12.6	2.4	21.0	1.6	11.5	2 208.8	1 058.5	106.6	4.0	1 039.7
XII	62.1	12.4	3.0	3.4	39.2	16.4	2 177.4	1 159.6	136.5	5.6	875.7

b. Alin diskonttokorko		1949	1/2—1949	30/6	6 ¾ %	1951	16/12—1954	30/11	5 ¾ %	1959	1/3	1962	29/3	6	%
Lägsta diskontranta		1949	1/7—1950	2/11	5 ¾ »	1954	1/12—1956	18/4	5 »	1962	30/3—1962	27/4	7	»	
Lowest discount rate		1950	3/11—1951	15/12	7 ¾ »	1956	19/4—1959	28/2	6 ½ »	1962	28/4—		6	»	

¹⁾ Ml. kultaosuus Kansainvälisessä Valuuttarahastossa — Inkl. guldtranchen Internationella Valutafonden — Incl. IMF gold tranche.

17. Suomen Pankki (jatk.) — Finlands Bank (forts.) — The Bank of Finland (cont.)

c. Avis'a myyntikurssit — Avista försäljningskurser — A vista rates of exchange

Päivä- määrä Datum Date	New York (1 \$)	Mont- real (1 C\$)	Lontoo London (1 £)	Tuk- holma Stock- holm (100 Kr)	Oslo (100 Kr)	Köpen- hamina Köpen- hamn Copen- hagen (100 Kr)	Fr- furt a/M. (100 DM)	Amster- dam (100 Fl)	Bryssel Brussels (100 Fr)	Zü- rich (100 Fr)	Pariisi Paris (100 Fr)	Rooma Roma Rome (100 lira)	Wien Vien- na (100 sh)	Lissabon Lisbon (100 Esc.)	Moskova Moskva Moscow (Clear- ing, 1 Rub)
Viralliset myyntikurssit — Officiella försäljningskurser — Official selling rates — mk															
1963 31/12	3.221	2.982	9.010	62.05	45.01	46.69	81.09	89.47	6.470	74.66	65.75	0.5176	12.48	11.24	3.5667
1964 31/12	3.218	2.998	8.975	62.60	44.98	46.50	80.98	89.54	6.485	74.58	65.65	0.5147	12.46	11.20	3.5667
1965 31/12	3.224	2.998	9.035	62.34	45.14	46.83	80.60	89.42	6.497	74.70	65.80	0.5163	12.48	11.27	3.5667
1966 31/12	3.224	2.976	8.995	62.35	45.14	46.70	81.15	89.18	6.450	74.56	65.20	0.5165	12.48	11.22	3.5667
1967 31/12	4.2060	3.893	10.125	81.55	58.88	56.41	105.25	116.95	8.470	97.33	85.70	0.6740	16.29	14.78	4.6799
1968 31/12	4.1870	3.9020	9.985	80.95	58.63	55.86	104.70	116.07	8.360	97.40	84.60	0.6710	16.22	14.65	4.6799
1967 30/6	3.2240	2.988	8.995	62.50	45.14	46.55	80.90	89.53	6.495	74.70	65.74	0.5165	12.49	11.22	3.5667
» 31/7	3.2240	2.999	8.985	62.58	45.10	46.45	80.60	89.68	6.495	74.64	65.80	0.5169	12.50	11.21	3.5667
» 31/8	3.2240	2.997	8.985	62.48	45.10	46.45	80.61	89.70	6.495	74.27	65.75	0.5178	12.50	11.20	3.5667
» 30/9	3.2240	3.003	8.975	62.43	45.10	46.53	80.54	89.63	6.495	74.21	65.75	0.5177	12.49	11.19	3.5667
» 31/10	4.1865	3.903	11.649	80.90	58.52	60.28	104.54	116.36	8.434	96.58	85.41	0.6728	16.19	14.52	4.6799
» 30/11	4.2020	3.894	10.169	81.21	58.84	56.29	105.48	116.88	8.468	97.37	85.65	0.6735	16.26	14.68	4.6799
» 31/12	4.2060	3.893	10.125	81.55	58.88	56.41	105.25	116.95	8.470	97.33	85.70	0.6740	16.29	14.78	4.6799
1968 31/1	4.2010	3.8660	10.130	81.40	58.84	56.28	104.93	116.45	8.460	96.61	85.42	0.6727	16.23	14.70	4.6799
» 29/2	4.1950	3.8600	10.090	81.10	58.76	56.32	104.80	116.24	8.450	96.47	85.21	0.6713	16.23	14.65	4.6799
» 31/3	4.1890	3.8710	10.050	81.05	58.71	56.24	105.30	116.01	8.435	97.01	85.20	0.6717	16.20	14.67	4.6799
» 30/4	4.1890	3.8830	10.040	81.01	58.67	56.20	105.08	115.75	8.430	96.50	84.90	0.6715	16.22	14.66	4.6799
» 31/5	4.1870	3.8860	9.995	81.03	58.63	56.03	104.90	115.68	8.410	97.30	84.21	0.6720	16.21	14.64	4.6799
» 30/6	4.1870	3.8940	9.975	81.03	58.63	55.91	104.75	115.67	8.390	97.40	84.21	0.6725	16.22	14.62	4.6799
» 31/7	4.1870	3.9020	10.030	81.08	58.63	55.71	104.28	115.60	8.385	97.35	84.21	0.6740	16.23	14.63	4.6799
» 31/8	4.1870	3.9040	9.980	81.18	58.63	55.75	105.40	115.42	8.360	97.42	84.21	0.6739	16.23	14.61	4.6799
» 30/9	4.1870	3.9040	10.005	81.10	58.63	55.80	105.34	115.21	8.325	97.29	84.21	0.6735	16.21	14.60	4.6799
» 31/10	4.1870	3.9020	10.010	80.95	58.63	55.75	105.20	115.07	8.320	97.47	84.21	0.6725	16.21	14.60	4.6799
» 30/11	4.1870	3.9020	9.990	80.95	58.63	55.80	104.99	115.67	8.350	97.40	84.45	0.6710	16.19	14.63	4.6799
» 31/12	4.1870	3.9020	9.985	80.95	58.63	55.86	104.70	116.07	8.360	97.40	84.60	0.6710	16.22	14.65	4.6799

d. Kotimainen clearingliike
Inhemsk clearingrörelse
Domestic clearing accounts

Vuosi ja kuukausi År och månad Year and month	Postiveksellit, shekit ja sirtomääräykset Postremiäsväxlar, checker och kontokrediteringar Bankers' drafts, cheques and transfer orders	
	Luku Antal 1 000 No.	Määrä Belopp Total sum Milj. mk
1963	7 554	22 976
1964	8 699	26 724
1965	10 055	30 619
1966	11 363	33 720
1967	12 962	37 427
1968	14 426	42 061
1967 XII ..	1 152	3 598
1968 I ..	1 139	3 455
II ..	1 050	2 958
III ..	1 155	3 109
IV ..	1 129	3 244
V ..	1 214	3 583
VI ..	1 077	3 473
VII ..	1 249	3 841
VIII ..	1 102	3 303
IX ..	1 142	3 440
X ..	1 494	3 919
XI ..	1 316	3 744
XII ..	1 358	3 992

18. Postisiltoliike
Postgironrörelsen
Post-office giro accounts

Sirtotilit ¹⁾ Girokonton ¹⁾ Giro accounts ¹⁾		Tilitapahtumat (panot ja otot) Transaktioner (in- och utbetalningar) Transactions (Deposits and withdrawals)	
Luku Antal No.	Määrä Belopp Total sum Milj. mk	Luku Antal 1 000 No.	Määrä Belopp Total sum Milj. mk
106 710	468	53 907	88 506
110 554	513	60 185	100 934
111 885	549	66 689	115 091
113 236	607	73 867	127 090
113 946	654	79 846	141 715
116 202	776	83 416	165 161
113 946	654	9 298	15 524
114 006	718	6 675	12 792
114 040	762	7 170	12 824
114 316	681	7 559	13 733
114 466	786	6 518	12 940
114 606	664	7 324	14 379
114 813	736	5 725	12 486
115 015	696	6 315	13 996
115 170	672	5 819	12 600
115 292	816	6 458	12 536
115 613	639	6 913	14 877
115 856	734	7 220	13 846
116 202	776	9 720	18 154

19. Protestoidut vekselit ja
tratat²⁾
Protesterade växlar och
trattor²⁾
Protested bills of exchange
and drafts²⁾

Vekselit Växlar Bills of exchange	Tratat Trattor Drafts	Yhteensä Summa Total
1 000 mk		
8 463	3 301	11 764
6 900	2 849	9 749
6 862	4 229	11 091
9 251	5 162	14 413
9 836	6 086	15 922
* 9 162	* 7 931	* 17 094
1 466.4	510.0	1 976.4
1 033.2	678.8	1 712.0
641.7	677.1	1 318.8
722.6	702.8	1 425.4
705.4	621.4	1 326.8
831.0	724.0	1 555.0
768.8	610.9	1 379.7
886.4	604.6	1 491.0
679.1	509.8	1 188.9
727.4	967.3	1 694.7
947.6	752.9	1 700.5
797.5	594.0	1 391.5
* 421.0	* 487.0	* 908.0

1) Vuoden ja kuukauden lopussa — 2) Kauppalehden protestilistan mukaan. Kaupungit ja kauppalaat.

3) Vid utgången av året och månaden — 4) Enligt protestilistan i Kauppalehti. Städer och köpingar.

5) End of year and month — 6) According to Kauppalehtis list of protested bills. Urban communes.

20. Helsingin Arvopaperipörssi — Helsingfors Fondbörs — Helsinki Stock Exchange

Vuosi ja kuukausi År och månad Year and month	Myynti — Försäljning — Sales							Osakeindeksi ¹⁾ Aktieindex ¹⁾ Share index ¹⁾ 1948 = 100		
	Osakkeet Aktier Shares	Slittä-Därvav-Of which		Merkintä- oikeudet Tecknings- rätter Subscription rights	Deben- tuurit Debentures	Obli- gaatiot Obliga- tioner Bonds	Yhteensä Summa Total	Pankki- Banker Banks	Teollisuus Ind- ustry	Yleis- indeksi General index
		Teollisuus Industry	Pankki- Banker Banks							
	1 000 mk									
1963	25 601	17 055	5 790	690	60	3 004	29 355	165	637	542
1964	25 647	17 664	5 464	564	104	4 806	31 121	152	649	548
1965	24 212	15 959	5 896	4 814	544	5 261	34 831	132	616	516
1966	21 363	12 930	6 246	1 684	769	5 398	29 214	116	575	479
1967	18 466	10 248	6 325	968	3 264	8 500	31 198	103	519	430
1968	27 820	17 366	8 072	4 831	4 196	6 944	43 790	107	657	533
1967 XII	1 949	1 001	772	46	322	388	2 705	97	494	408
1968 I	1 457	694	461	96	257	687	2 497	96	495	408
II	1 657	848	585	—	305	625	2 587	99	491	406
III	2 518	1 442	862	—	348	579	3 445	102	537	442
IV	2 613	1 518	961	—	338	591	3 542	111	667	541
V	2 447	1 670	571	73	386	445	3 351	109	673	545
VI	1 712	1 289	331	89	248	504	2 553	108	700	565
VII	1 720	1 148	440	44	338	376	2 479	110	714	577
VIII	1 795	1 228	406	328	330	438	2 891	108	728	587
IX	2 930	2 075	526	625	463	1 068	5 086	107	742	596
X	3 418	2 339	786	813	403	711	5 345	108	716	578
XI	2 657	1 733	736	1 773	340	522	5 293	111	703	570
XII	2 894	1 384	1 406	989	439	398	4 719	113	722	584

21. Henkivakuutusyhtiöiden hankinta — Livförsäkringsbolagens nyanskaffning
Life insurance policies

Uusia vakuutuksia Nya försäkringar Policies granted	
Luku Antal Number	Milj. mk
152 662	977.3
163 548	1 144.8
161 531	1 263.5
167 337	1 391.2
140 669	1 266.3
127 828	1 285.3
10 583	102.7
10 558	106.8
11 586	115.3
12 987	128.3
10 543	104.9
10 054	103.4
8 423	86.8
6 693	68.2
8 505	85.7
11 047	114.8
12 471	126.5
11 150	112.2
13 811	132.4

¹⁾ Unitaksen mukaan. Kuukauden keskihinnat — Enligt Unitas. Medelpris per månad — Mean prices of month.

22. Ulkomainen matkustajaliikenne — Resandetraffiken mellan Finland och utlandet — Foreign passenger traffic

Vuosi ja kuukausi År och månad Year and month	Koko matkustajaliikenne — Hela resandetraffiken — Total passenger traffic							
	Saapuneet — Anlända — Arrivals				Lähteneet — Avresta — Departures			
	Yhteensä Summa Total	Maitse Till lands By land	Meritse Sjöledes By sea	Lentoteitse Per flyg By air	Yhteensä Summa Total	Maitse Till lands By land	Meritse Sjöledes By sea	Lentoteitse Per flyg By air
1966	2 300 906	1 132 123	916 958	251 825	2 296 497	1 122 346	917 035	257 116
1967	2 329 113	1 125 125	933 259	270 729	2 327 763	1 119 008	931 979	276 776

Suomeista suoraan Pohjoismaiden ulkopuolelle lähteneet matkustajat¹⁾ — Personer som från Finland rest direkt till utomnordiskt land²⁾ — Passengers departed directly to countries outside the Northern countries¹⁾

Vuosi ja kuukausi År och månad Year and month	Lähteneet Avresta Departures				Ulkomaalaiset kansalaisuuden mukaan Utlänningar efter medborgarskap Foreigners by citizenship											Lähteneitä Suomen kansalaisia Avresta finska medborgare Departed Finns
	Yhteensä Summa Total	Maitse Till lands By land	Meritse Sjöledes By sea	Lentoteitse Per flyg By air	Yhteensä Summa Total	Ruotsi Sverige Sweden	Norja Norge Norway	Tanska Danmark Denmark	Iso-Britannia Storbritannien U.K. Kingdom	Neuvostoliitto Sovjetunionen USSR	Ranska Frankrike France	Länsi-Saksa Västtyskland West Germany	Yhdysvallat Förenade staterna USA	Muut maat Övriga länder Others		
1967	308 072	64 552	82 065	160 455	105 147	5 357	683	1 286	13 138	14 553	5 385	22 104	15 063	27 578	202 925	
1968	309 685	70 361	75 318	164 006	116 647	7 867	664	1 211	13 093	14 901	4 967	27 762	15 621	30 561	193 038	
1967 XII	13 095	2 625	1 297	9 173	3 930	199	9	22	499	957	141	702	324	1 077	9 165	
1968 I	11 208	1 601	1 347	8 260	3 339	65	13	31	372	738	104	818	231	967	7 869	
II	12 371	1 890	1 008	9 473	3 168	161	19	59	418	796	88	646	212	769	9 203	
III	16 586	2 591	2 077	11 918	4 039	188	23	11	402	826	117	1 280	281	911	12 547	
IV	26 879	10 609	2 967	13 303	5 621	897	46	49	491	970	200	1 128	576	1 264	21 258	
V	28 102	7 146	6 424	14 532	7 421	673	59	180	799	1 098	394	1 484	749	1 985	20 681	
VI	42 366	11 143	11 627	19 596	13 911	1 610	151	204	1 942	1 620	374	2 722	1 763	3 255	28 455	
VII	48 276	14 147	15 517	18 612	23 019	2 514	111	306	2 355	1 632	1 061	4 949	3 989	6 102	25 257	
VIII	50 753	10 012	20 425	20 316	29 558	1 198	184	239	3 082	2 149	1 589	8 838	4 857	7 422	21 195	
IX	25 135	3 341	7 276	14 518	10 837	239	21	57	1 334	1 882	584	2 409	1 373	2 938	14 298	
X	19 256	2 821	3 238	13 197	7 039	116	23	48	820	1 185	160	1 657	837	2 193	12 217	
XI	14 427	2 511	1 464	10 452	4 585	81	6	11	586	979	151	1 011	398	1 362	9 842	
XII	14 326	2 549	1 948	9 829	4 110	125	8	16	492	1 026	145	820	355	1 123	10 216	

¹⁾ Toukokuusta 1958 lähtien, pohjoismaiden (Islantia lukuunottamatta) muodostettua yhteisen passintarkastusalueen, ei saada tietoja ko. alueen eri maiden välillä matkustajien lukumäärästä kansalaisuuskittain.

²⁾ Fr. o. m. maj 1958 utgör de nordiska länderna (med undantag av Island) ett gemensamt passkontrollområde, vilket omöjliggör uppdelning efter medborgarskap av de resande mellan länderna i ifrågavarande område.

³⁾ The Northern countries (excl. Iceland) constitute from May 1958 a joint area of passport control, which makes it impossible to divide by citizenship the passengers travelling between these countries in the area.

23. Moottoriajoneuvot — Motorfordon — Motor vehicles

Vuoden ja kuukauden lopussa Vid utgången av End of	Henkilö-autot Personbilar Cars		Kuorma-autot Lastbilar Lorries		Linja- autot Bussar Buses	Paketti- autot Paket- bilar Vans	Muut autot Övriga bilar Other auto- mobiles	Kaikki autot Alla bilar All automobiles		Käyttövoima Drivkraft Motorive power		Moottori- pyörät Motor- cyklar Motor cycles	
	Yhteensä Summa Total	Ammatt. Yrkesm. Profes- sional	Yhteensä Summa Total	Ammatt. Yrkesm. Profes- sional				Yhteensä Summa Total	Ammatt. Yrkesm. Profes- sional	Bensiini Bensin Motor spirits	Diesel		
a. Rekisterissä olevat ajoneuvot — Inregistrerade motorfordon — Motor vehicles registered													
1962	259 211	14 346	46 134	24 923	6 575	34 882	2 932	349 734	46 712	307 648	41 801	108 597	
1963	303 051	15 992	45 720	24 767	6 902	37 248	3 010	395 931	48 594	349 687	45 987	101 191	
1964	376 254	16 913	45 996	24 958	7 074	36 950	3 155	469 429	49 991	419 551	49 644	93 108	
1965	454 854	10 254	43 636	22 355	6 951	35 922	3 493	544 856	40 425	492 293	52 180	76 507	
1966	505 926	10 281	44 495	22 667	7 158	40 728	3 785	602 092	41 072	545 880	55 913	74 145	
1967	551 198	10 009	44 161	22 436	7 426	48 761	4 211	655 757	40 984	596 310	59 224	56 089	
b. Rekisteriin merkityt uudet ajoneuvot — Inregistrerade nya motorfordon — Registered new vehicles													
1961	27 790	2 255	6 409	3 681	715	20 859	258	56 031	6 871	48 899	7 116	17 797	
1962	41 002	3 302	6 244	3 577	726	15 789	274	64 035	7 823	55 892	8 143	14 583	
1963	52 225	3 658	4 979	2 885	681	5 020	254	63 159	7 388	55 901	7 257	9 097	
1964	82 106	2 999	5 555	3 159	596	6 880	312	95 449	6 953	88 296	7 147	7 515	
1965	100 129	3 141	7 470	4 174	704	8 131	386	116 820	8 341	107 322	9 490	6 210	
1966	78 929	2 653	7 607	3 904	657	9 838	354	97 385	7 462	87 660	9 722	4 160	
1967	65 836	3 436	5 773	3 092	715	14 391	328	87 043	7 548	78 187	8 854	4 447	
1966	XI	4 998	173	887	482	88	909	42	6 924	769	5 807	1 116	245
	XII	4 563	281	916	528	95	1 164	55	6 793	938	5 660	1 233	149
1967	I	3 031	287	577	352	48	886	24	4 566	718	3 787	829	43
	II	3 570	185	402	208	54	760	25	4 811	468	4 185	626	62
	III	6 394	318	545	281	69	1 489	28	8 525	691	7 640	885	256
	IV	7 390	295	492	230	42	1 395	20	9 339	586	8 570	769	550
	V	8 316	470	582	276	84	1 652	25	10 659	855	9 671	988	741
	VI	6 997	336	449	252	53	1 386	31	8 916	675	8 215	701	649
	VII	7 387	300	482	265	50	1 239	24	9 182	649	8 425	757	691
	VIII	5 945	309	411	214	36	1 188	22	7 602	576	6 940	661	564
	IX	4 642	262	352	177	71	1 014	26	6 105	523	5 503	602	332
	X	6 637	553	404	217	52	2 333	29	9 455	864	8 762	693	244
	XI	2 689	51	124	67	11	450	9	3 283	141	3 110	172	89
	XII	2 838	70	953	553	145	599	65	4 600	802	3 429	1 171	226
1968	I	1 595	73	443	256	48	206	24	2 316	389	1 757	559	8
	II	1 423	30	295	149	33	196	22	1 969	226	1 576	393	36
	III	3 171	66	340	167	49	267	16	3 843	298	3 350	492	122
	IV ¹⁾	6 555	139	394	193	92	352	23	7 416	446	6 732	682	473
	V ¹⁾	6 362	102	429	200	84	432	17	7 324	408	6 621	703	544
	VI ¹⁾	5 131	86	293	156	34	378	16	5 852	287	5 391	461	441
	VII ¹⁾	4 007	106	291	153	15	469	25	4 807	298	4 359	448	311
	VIII ¹⁾	5 921	166	317	152	58	582	25	6 903	396	6 314	589	360
	IX ¹⁾	2 102	134	185	91	54	286	10	2 637	286	2 275	362	130
	X ¹⁾	5 658	141	508	277	82	768	26	7 042	525	6 206	836	164
	XI ¹⁾	2 738	119	289	180	66	517	19	3 629	379	3 089	540	..
Lääni — Län — Province	Tammikuu—marraskuu 1968 — Januari—november 1968 — January—November 1968												
Uudenmaan — Nylands ..	12 823	261	975	392	215	1 396	58	15 467	908	13 987	1 480	..	
Turun-Porin-Abo-Borgs	6 525	141	591	286	78	707	40	7 941	532	7 011	930	..	
Ahvenanmaan—Ålands	
Hämeen — Tavastehus ..	5 558	77	511	264	73	587	32	6 761	434	5 957	802	..	
Kymen — Kymmene ..	3 167	70	271	174	33	278	17	3 766	294	3 357	409	..	
Mikkelin — S:t Michels ..	1 861	77	137	79	34	153	7	2 192	195	1 944	248	..	
Pohjois-Karjalan — Norra Karelen ..	1 736	63	157	96	17	139	2	2 051	184	1 796	255	..	
Kuopion — Kuopio ..	2 096	93	189	120	38	169	17	2 509	269	2 190	319	..	
Keski-Suomen — Mellersta Finlands ..	1 974	73	185	123	23	177	11	2 370	224	2 088	282	..	
Vaasan — Vasa ..	3 596	87	348	157	29	390	11	4 374	289	3 835	538	..	
Oulun — Uleåborgs ..	3 424	127	234	152	45	264	23	3 990	346	3 538	452	..	
Lapin — Lapplands ..	1 842	93	184	130	30	189	4	2 249	261	1 902	347	..	
Koko maa ¹⁾ — Hela riket ¹⁾ Whole country ¹⁾ ..	44 602	1 162	3 782	1 973	615	4 449	222	53 670	3 936	47 605	6 062	..	

¹⁾ Ahvenanmaan tiedot puuttuvat — Uppgifter för Åland saknas — Excluding data for Åland.

24. Valtionrautatiet — Statsjärnvägarna — State railways

Vuosi ja kuukausi År och månad Year and month	Kaupallisissa liikenteessä kuljetettu tavaramäärä Befordrat gods i kommersiell trafik Freight carried in commercial traffic		Varsinaiset matkustajat Egentliga resande Passengers carried	Tulot henkilöliikenteestä Inkomster av persontrafiken Receipts from passenger traffic	Tulot tavaraliikenteestä Inkomster av godstrafiken Receipts from freight traffic	Tulot kaikkiaan Summa inkomster Total receipts	Varsinaiset menot Egentliga utgifter Expenditure proper	Ylijäämä (+) tai vajaus (-) Överskott (+) eller underskott (-) Net surplus (+) or deficit (-)
	1 000 t	1 000 000 t-km	1 000	Milj. mk				
1962	18 556	4 910	37 313	76.03	257.52	374.87	378.55	— 3.68
1963	18 118	4 928	30 858	72.69	253.43	367.05	403.02	— 35.97
1964	19 111	4 863	31 085	78.70	264.53	382.52	439.59	— 57.07
1965	20 556	5 183	30 794	77.54	277.02	394.42	471.52	— 77.09
1966	20 885	5 610	31 520	79.70	291.27	409.79	506.65	— 96.87
1967	21 658	5 596	*30 307	87.89	288.71	417.76	524.72	— 106.96
1967 IV	1 846	515	2 568	6.16	26.87	35.99	43.04	— 7.05
V	1 721	430	2 614	6.95	20.81	30.57	42.62	— 12.05
VI	1 650	390	2 095	9.18	25.25	36.97	45.61	— 8.64
VII	1 655	393	2 067	10.07	19.51	31.98	40.12	— 8.14
VIII	1 897	468	2 100	8.81	25.35	41.55	41.78	— 0.23
IX	1 883	483	2 579	6.77	24.07	33.16	43.60	— 10.44
X	2 070	470	2 606	5.92	28.16	36.73	50.10	— 13.37
XI	2 057	483	2 655	6.45	24.89	33.57	43.57	— 10.00
XII	1 777	477	2 706	8.44	21.77	38.03	54.25	— 16.22
1968 I	1 670	492	2 643	5.32	26.57	33.69	38.07	— 4.38
II	1 482	450	2 419	6.63	25.64	35.19	44.92	— 9.73
III	1 929	570	2 559	6.95	27.88	37.09	46.68	— 9.59
IV	2 094	612	2 359	7.81	29.36	39.77	44.84	— 5.07
V	1 932	512	2 286	7.35	24.64	34.91	46.32	— 11.41
VI	1 401	338	1 940	10.05	24.14	36.52	44.76	— 8.24
VII	1 792	426	1 894	10.57	22.80	36.05	43.61	— 7.56
VIII	1 773	428	1 971	9.83	29.06	42.13	44.66	— 2.54
IX	1 721	417	2 328	6.59	24.53	33.47	47.66	— 14.19
X			2 215	6.79	28.18	38.85	57.89	— 19.04
XI				6.14	25.06	34.78	46.46	— 11.68

25. Ulkomainen merenkulku — Sjöfarten mellan Finland och utlandet — Foreign shipping

Vuosi ja kuukausi År och månad Year and month	Saapuneet alukset — Ankomma fartyg — Vessels entered						Lähteneet alukset — Avgångna fartyg — Vessels cleared					
	Luku — Antal Number		1 000 nettotonnia nettoton tons		Tuotu tavara- määrä Im- porterad varu- mängd Tons imported 1 000 t	Siitä suomal. aluksilla Därav med finska fartyg Of which with Finnish vessels	Luku — Antal Number		1 000 nettotonnia nettoton tons		Viety tavara- määrä Ex- porterad varu- mängd Tons exported 1 000 t	Siitä suomal. aluksilla Därav med finska fartyg Of which with Finnish vessels
	Kalk- kiaan Summa Total	Niistä suomal. Därav finska Of which Finnish	Kalk- kiaan Summa Total	Lastissa Last- förande With cargo			Kalk- kiaan Summa Total	Niistä suomal. Därav finska Of which Finnish	Kalk- kiaan Summa Total	Lastissa Last- förande With cargo		
1962	14 568	5 474	10 581	7 644	9 670	6 285	14 592	5 443	10 647	7 938	10 166	3 967
1963	13 686	5 656	10 695	7 803	10 048	6 615	13 681	5 626	10 734	7 933	10 032	4 000
1964	15 375	6 710	12 431	9 654	12 474	7 848	15 394	6 701	12 459	8 888	10 617	4 547
1965	16 067	7 110	14 056	11 676	13 868	8 304	16 120	7 139	14 166	9 990	10 178	4 500
1966	15 048	6 735	14 549	12 076	14 911	8 632	15 008	6 704	14 523	10 075	10 130	4 498
*1967	15 035	7 054	15 319	13 035	13 896	8 277	15 061	7 041	15 393	11 234	9 853	4 488
*1967 VI	1 736	835	1 630	1 386	1 215	756	1 746	847	1 613	1 240	967	376
VII	1 925	930	1 749	1 511	1 265	783	1 901	921	1 801	1 397	949	361
VIII	1 769	844	1 666	1 436	1 191	646	1 832	855	1 682	1 372	992	389
IX	1 475	659	1 445	1 240	1 377	687	1 471	651	1 437	1 053	910	400
X	1 362	609	1 406	1 169	1 394	707	1 326	590	1 376	936	904	409
XI	1 251	545	1 269	1 090	1 347	772	1 291	557	1 297	897	842	372
XII	1 106	524	1 228	1 039	1 203	767	1 104	515	1 228	870	812	381
*1968 I	831	434	1 020	885	901	516	832	420	1 047	772	723	358
II	635	359	834	723	666	499	612	347	821	603	501	294
III	622	334	895	777	753	480	661	363	925	687	667	382
IV	1 014	507	1 134	995	1 177	753	972	496	1 101	767	770	373
V	1 518	736	1 459	1 233	1 236	694	1 563	755	1 482	1 109	1 060	431
VI	1 756	868	1 743	1 466	1 394	763	1 696	865	1 722	1 263	921	377
VII	2 041	1 020	1 967	1 703	1 481	904	2 063	1 020	2 017	1 540	1 055	383
VIII	1 977	987	1 865	1 608	1 385	720	2 017	1 001	1 876	1 495	1 105	456
IX	1 659	745	1 562	1 345	1 467	757	1 627	724	1 539	1 106	971	399
X	1 515	674	1 562	1 359	1 941	940	1 507	673	1 567	1 005	1 061	460
XI	1 399	604	1 549	1 372	1 906	859	1 434	607	1 576	968	1 012	427

26. Kauppalaivasto — Handelsflottan — Merchant fleet

Vuoden ja kuukauden lopussa Vid utgången av End of	Koko kauppalaivasto Hela handelsflottan Whole merchant fleet		Höyryalukset Ångfartyg Steamers		Moottorialukset Motorfartyg Motor ships	
	Luku Antal Number	1 000 brutto- tonnia brutto- tonnage	Luku Antal Number	1 000 brutto- tonnia brutto- tonnage	Luku Antal Number	1 000 brutto- tonnia brutto- tonnage
	1963	570	945	179	295	338
1964	564	962	157	268	369	690
1965	560	991	140	240	390	747
1966	541	1 008	123	211	393	793
1967	525	1 098	101	170	407	925
*1968	506	1 083	78	109	414	972
1967 XI ..	522	1 003	102	176	403	824
XII ..	525	1 098	101	170	407	925
*1968 I ..	525	1 093	97	160	411	931
II ..	522	1 099	92	151	413	946
III ..	520	1 093	90	146	413	944
IV ..	519	1 093	89	145	413	946
V ..	513	1 073	86	134	411	937
VI ..	511	1 062	86	134	409	925
VII ..	510	1 042	84	129	410	911
VIII ..	506	1 041	83	127	408	912
IX ..	509	1 040	82	125	412	913
X ..	508	1 056	82	125	411	930
XI ..	507	1 078	80	115	413	961
XII ..	506	1 083	78	109	414	972

27. Kotimaisten lentoyhtiöiden säännöllinen lentoliikenne
Inhemiska flygbolags reguljära flygtrafik
Scheduled air traffic of Finnish companies

Vuosi ja kuukausi År och månad Year and month	Lento-km Flyg-km Kilometres flown	Matkustaja-km Passagerar-km Passenger-km	Matkustajien luku Antal passagerare Passengers carried	Bahtia ja postia Frakt och post Freight and mail
	1 000			1000 ton-km
	1962 ...	12 433	287 450	652 308
1963 ...	12 567	312 559	696 266	5 201
1964 ...	11 955	311 157	639 731	5 539
1965 ...	13 002	370 477	721 451	7 135
1966 ...	14 502	409 670	768 757	7 953
1967 ...	15 662	455 096	897 605	7 471
1967 VIII	1 415	43 199	83 704	556
IX	1 339	43 518	83 739	649
X	1 344	41 451	79 773	675
XI	1 229	31 475	67 047	657
XII	1 158	27 047	57 226	753
1968 I	1 236	28 315	59 387	674
II	1 210	28 558	61 015	695
III	1 319	34 731	73 932	751
IV	1 152	35 792	71 311	559
V	1 254	40 056	84 117	608
VI	1 249	45 326	86 301	555
VII	1 285	38 237	75 138	474
VIII	1 338	46 325	90 723	554
IX	1 241	41 789	82 328	598
X	1 252	37 813	77 112	711
XI	1 113	33 341	70 896	681

28. Posti- ja lennätinlaitos — Post- och telegrafverket — Postal, telegraphic and telephone services

Vuosi ja kuukausi År och månad Year and month	Postitoimen liikennetulot Inkomster av posttrafiken Postal revenue	Teletoinen liikennetulot ¹⁾ Inkomster av televetksamhet ¹⁾ Revenue from teleservice ¹⁾	Muut tulot Övriga inkomster Other revenue	Yhteensä Summa Total revenue	Kaukopuhelut — Fjärrsamtal Trunk calls		Sähkösanomat, kotimaiset ja ulkomaille Telegram, inrikes och till utlandet Telegrams, inland and abroad	Telexkirjoittamiset Telexskrivningar Telex calls		
	1 000 mk				1 000					
1962 ...	94 589	97 072	39 361	231 023	64 724	252 314	3 315	1 161	7 002	1 619
1963 ...	105 955	114 924	43 354	264 233	65 636	388 807	3 777	1 128	9 831	1 744
1964 ...	135 411	133 567	49 865	318 843	60 950	664 454	4 156	1 121	13 691	1 986
1965 ...	144 596	149 554	56 536	350 686	60 903	855 075	4 642	1 121	15 626	2 520
1966 ...	157 015	166 379	57 958	381 352	62 007	1 030 504	5 446	1 115	18 074	2 907
*1967 ...	176 414	215 071	59 823	451 308	60 976	1 517 459	6 820	1 063	19 136	3 361
*1967 X	16 799	17 986	2 447	37 232	5 671	145 305	699	90	1 930	328
XI	13 039	17 196	4 281	34 516	5 185	138 090	637	83	1 329	330
XII	25 970	18 275	11 904	56 149	4 776	132 029	630	85	1 310	297
*1968 I	12 745	22 139	4 106	38 991	5 206	144 066	638	80	1 399	300
II	13 858	17 034	4 411	35 302	4 927	135 146	620	78	2 057	289
III	15 815	23 247	5 067	44 129	5 187	143 394	676	82	1 541	314
IV	13 913	17 543	4 712	36 168	4 926	137 670	640	84	1 999	288
V	18 213	18 460	5 108	41 781	5 215	155 726	729	129	1 625	327
VI	13 116	23 329	4 560	41 005	4 373	129 648	666	90	2 226	275
VII	12 187	15 856	4 678	32 720	4 555	128 578	612	86	1 729	267
VIII	12 949	17 570	4 780	35 300	4 767	143 909	710	92	1 580	318
IX	17 070	24 050	5 107	46 228	4 801	156 366	721	88	2 125	313
X	16 655	19 892	6 300	42 847	5 263	174 908	786	88	1 807	364
XI	16 166	19 157	5 263	40 585	4 790	170 870	773	88	2 149	350

1) Ml. puhelin- ja lennätintulot — Inkl. telefon och telegrafinkomster.

1) Incl. revenues from telephone and telegraphic services — 2) Manual traffic (3-minute periods) — 3) Automatic traffic (counting impulses à 5 p).

29. Elinkustannusindeksi — Levnadskostnadsindex
Cost of living index
X 1951 = 100

Vuosi ja kuukausi År och månad Year and month	Kokonais- indeksi Totalindex Total index	Ryhmäindeksit ja (sulussa) niiden painot Gruppindex o. (inom parentes) deras vikter Group indices and their weights (in parentheses)				
		Ravinto Föda Food	Asunto Bostad Rent	Lämpö ja valo Bränsle och lyse Heating and lighting	Vaate- tus Be- klädnad Clothing	Muut menot Övriga utgifter Miscel- laneous
	(100.0) (100.0) ¹⁾	(38.7) (28.3)	(12.9) (16.1)	(4.3) (3.7)	(12.6) (9.4)	(27.6) (42.5)
1963	154	164	346	108	93	151
1964	170	184	364	114	107	164
1965	178	195	377	115	109	173
1966	185	202	392	119	111	182
1967	195	212	408	130	115	196
1968	212	235	427	142	125	211
1967 IX ..	197	216	407	130	116	196
X ..	198	217	419	130	116	197
XI ..	202	223	419	132	117	202
XII ..	203	222	419	140	118	203
1968 I ..	205	223	424	141	120	207
II ..	207	224	424	142	121	208
III ..	210	231	424	142	124	210
IV ..	211	234	421	142	126	211
V ..	211	235	420	141	126	211
VI ..	213	238	424	141	126	212
VII ..	213	239	428	141	126	211
VIII ..	213	239	428	140	126	211
IX ..	214	239	428	141	127	211
X ..	215	241	433	142	127	211
XI ..	215	241	434	142	127	212
XII ..	215	240	434	143	127	212

¹⁾ Huhtikuusta 1968 lähtien ryhmäindeksien painot on muutettu kuluttajan hintaindeksin 1967 = 100 painoja vastaaviksi.

²⁾ Fr.o.m. april 1968 motsvarar gruppindexernas vikter viktsystemet för konsumentprisindexen 1967 = 100

³⁾ Since April 1968 the weights of the group indices correspond to the weights of the consumer price index 1967 = 100.

30. Kuluttajan hintaindeksi — Konsumentprisindex
Consumer price index
X-XII 1957 = 100

Vuosi ja kuukausi År och månad Year and month	Kokonais- indeksi Totalindex Total index	Ryhmäindeksit ja (sulussa) niiden painot Gruppindex o. (inom parentes) deras vikter Group indices and their weights (in parentheses)				
		Ravinto Föda Food	Asunto Bostad Rent	Lämpö ja valo Bränsle och lyse Heating and lighting	Vaate- tus Be- klädnad Clothing	Muut menot Övriga utgifter Miscel- laneous
	(100.0) (100.0) ¹⁾	(38.7) (28.3)	(12.9) (16.1)	(4.3) (3.7)	(12.6) (9.4)	(27.6) (42.6)
1963	121	120	128	105	115	123
1964	133	135	135	110	132	134
1965	140	144	140	111	135	141
1966	145	149	145	116	138	148
1967	153	156	151	126	143	160
1968	166	173	158	137	156	172
1967 IX ..	154	159	151	126	143	160
X ..	156	159	155	126	144	161
XI ..	159	164	155	128	146	164
XII ..	159	163	155	136	147	165
1968 I ..	161	164	157	137	149	169
II ..	162	165	157	138	150	170
III ..	165	169	157	138	154	172
IV ..	166	172	156	138	156	172
V ..	166	173	156	137	156	172
VI ..	167	175	157	137	157	172
VII ..	167	176	159	137	156	172
VIII ..	168	176	159	136	157	172
IX ..	168	176	159	137	157	172
X ..	168	177	161	138	158	172
XI ..	168	177	161	138	158	172
XII ..	168	177	161	139	158	173

31. Kuluttajan hintaindeksi — Konsumentprisindex
Consumer price index
1967 = 100

Vuosi ja kuukausi År och månad Year and month	Kokonais- indeksi Totalindex Total index	Ryhmäindeksit ja (sulussa) niiden painot — Gruppindex o. (inom parentes) deras vikter Group indices and their weights (in parentheses)								
		Ravinto Föda Food	Juomat ja tupakka Drycker och tobak Beverages and tobacco	Vaatus- ja jalkineet Beklädnad och skodon Clothing and foot- wear	Asunto Bostad Rent	Lämpö ja valo Bränsle och lyse Heating and lighting	Kotitalous- kalusto, -tar- vikkeet ja -palvelukset Hushålls- inventarier, -förrådsheter och -tjänster ¹⁾	Liikenne Trafik Traffic	Koulutus ja virkistys Utbildning och rekrea- tion Education and recreation	Muut tavarat ja palvelukset Övriga varor och tjänster Other goods and services
	(100.0)	(28.3)	(7.3)	(9.4)	(16.1)	(3.7)	(5.6)	(13.0)	(6.7)	(9.9)
1967	100	100	100	100	100	100	100	100	100	100
1968	109	111	110	106	107	108	109	110	108	109
1968 I ...	106	105	109	102	106	108	106	110	107	106
II ...	107	105	110	103	107	109	108	110	107	107
III ...	108	109	110	105	107	108	108	110	108	108
IV ...	109	111	110	107	106	108	109	110	108	108
V ...	109	111	110	107	106	108	109	110	108	109
VI ...	110	112	110	107	107	108	109	110	108	110
VII ...	110	113	110	107	108	107	109	109	108	110
VIII ...	110	113	110	107	108	107	110	109	108	110
IX ...	110	113	110	107	108	108	110	109	108	110
X ...	111	114	110	108	109	109	110	109	108	110
XI ...	111	114	110	108	109	109	110	109	109	110
XII ...	111	114	110	108	109	109	110	109	109	110

¹⁾ Furniture and household equipment and operation.

32. Elintarvikkeiden vähittäiskauppahintoja ¹⁾ — Detaljhandelspriser för livsmedel ¹⁾ — Retail prices for provisions ¹⁾

Vuosi ja kuukausi År och månad Year and month	Maito, kuorimaton ²⁾ Mjölök, oskummad ²⁾ Unskimmed milk ²⁾	Meijerivoi Mejerisnödr Dairy butter	Juusto, Emmental Ost, Emmental Cheese, Emmenthal	Margarini Margarin Margarine	Munat Ägg Eggs	Perunat Potatis Potatoes	Vehnäjauhot, puolikarkeat (pakkauksessa) Vetemjöl, halvgrova (i förpackning) Wheat flour (in carton)	Ruisjauhot, tavalliset Rågmjöl, vanligt Rye meal	Kaurahiuteleet Havreflingor Flaked oats	Näkki-leipä ⁴⁾ Knäckebröd ⁴⁾ Crisp bread ⁴⁾	Ruisleipä pehmeä Rågbröd mjukt Rye bread
	Mk/kg										
1963	0.469	4.902	5.193	3.161	3.055	0.258	1.063	0.626	0.913	1.300	0.804
1964	0.538	5.587	5.985	3.497	3.306	0.292	1.218	0.696	1.059	1.525	0.948
1965	0.574	6.078	6.303	3.681	3.456	0.318	1.287	0.757	1.149	1.610	1.004
1966	0.580	6.170	6.320	3.692	3.565	0.306	1.296	0.770	1.244	1.623	1.005
1967	0.609	6.752	6.605	3.990	3.750	0.406	1.287	0.783	1.253	1.742	1.101
1968	0.690	8.306	7.463	4.200	3.759	0.392	1.447	0.811	1.500	2.908	1.150
1967 VIII	0.595	6.460	6.510	3.920	3.788	³⁾ 0.715	1.286	0.783	1.253	1.745	1.101
IX	0.624	7.326	6.510	3.920	3.790	0.468	1.284	0.783	1.254	1.743	1.101
X	0.638	7.340	6.510	4.200	3.799	0.444	1.286	0.784	1.255	1.754	1.101
XI	0.641	7.340	7.080	4.200	3.786	0.411	1.286	0.783	1.255	1.753	1.101
XII	0.641	7.340	7.080	4.200	3.739	0.407	1.289	0.783	1.256	1.752	1.101
1968 I	0.640	7.340	7.080	4.200	3.690	0.402	1.291	0.784	1.254	1.759	1.101
II	0.640	7.340	7.080	4.200	3.670	0.402	1.293	0.783	1.254	1.763	1.101
III	0.680	8.260	7.080	4.200	3.684	0.407	1.309	0.796	1.258	1.771	1.154
IV	0.695	8.320	7.080	4.200	3.636	0.407	1.433	0.812	1.495	2.900	1.160
V	0.694	8.320	7.080	4.200	3.658	0.410	1.442	0.814	1.497	2.916	1.161
VI	0.704	8.558	7.601	4.200	3.763	0.416	1.440	0.814	1.497	2.924	1.161
VII	0.704	8.558	7.739	4.200	3.828	0.406	1.442	0.820	1.497	2.932	1.161
VIII	0.704	8.560	7.761	4.200	3.853	³⁾ 0.564	1.441	0.815	1.496	2.932	1.161
IX	0.703	8.560	7.765	4.200	3.855	0.384	1.458	0.815	1.496	2.932	1.163
X	0.703	8.558	7.768	4.200	3.858	0.350	1.495	0.818	1.514	2.936	1.163
XI	0.705	8.660	7.768	4.200	3.896	0.347	1.502	0.818	1.519	2.936	1.163
XII	0.705	8.660	7.768	4.200	3.896	0.342	1.504	0.819	1.518	2.936	1.163

Vuosi ja kuukausi År och månad Year and month	Vehnä-leipä, runskan-leipä Vetebröd franskt bröd White wheat bread	Keksit, voileipä- Kex, smörgåsar- Cream crackers	Naudan- liha, lapa ⁴⁾ Nötkött, bog ⁴⁾ Beef, shoulder ⁴⁾	Naudan- liha, jauhellha Nötkött, malet Beef, minced	Sianliha, tuore, kykilliha Fläsk, färskt, sidfläsk Fresh pork	Nakki- makkarat ⁴⁾ Knack- korv ⁴⁾ Frank- furter ⁴⁾	Silakka, tuore Ström- ming, färsk Fresh Baltic herring	Silli, suolattu Sill, saltad Salted herring	Pala- sokeri Bit- socker Lump sugar	Kahvi, paahdettu Kaffe, rostat Coffee, roasted	Appelsiini Apelsiner Oranges
	Mk/kg										
1963	1.145	3.802	3.863	4.033	4.346	4.022	1.323	2.286	1.440	7.800	1.547
1964	1.370	4.633	3.923	3.987	4.692	4.656	1.455	2.518	2.008	8.942	1.671
1965	1.525	4.558	4.623	4.622	5.114	4.834	1.451	2.798	1.651	9.383	1.841
1966	1.583	4.533	5.580	5.470	5.365	5.153	1.671	3.148	1.487	9.033	1.860
1967	1.577	4.528	6.038	5.876	5.306	5.364	1.486	3.520	1.429	8.480	2.016
1968	1.670	4.885	7.309	6.874	5.560	8.150	1.446	4.161	1.521	11.796	2.252
1967 VIII	1.577	4.529	6.205	6.112	5.270	5.300	1.567	3.585	1.429	8.240	2.078
IX	1.577	4.529	6.310	6.287	5.313	5.300	1.542	3.586	1.429	8.240	2.199
X	1.577	4.529	6.309	6.262	5.419	5.298	1.662	3.840	1.429	8.240	2.227
XI	1.577	4.527	6.403	6.226	5.395	5.700	1.525	3.976	1.429	9.680	2.598
XII	1.577	4.527	6.275	6.177	5.337	5.700	1.446	4.020	1.429	9.680	2.618
1968 I	1.577	4.528	6.443	6.370	5.356	5.700	1.736	4.103	1.429	9.680	2.179
II	1.577	4.529	6.491	6.354	5.314	5.700	1.633	4.123	1.429	9.680	2.109
III	1.657	4.528	6.592	6.473	5.400	5.699	1.681	4.152	1.429	9.680	2.102
IV	1.675	4.780	7.119	6.652	5.337	8.258	1.396	4.055	1.543	11.792	2.117
V	1.675	4.925	7.186	6.730	5.392	8.278	1.037	4.005	1.552	11.800	2.149
VI	1.675	4.975	7.268	6.868	5.489	8.283	0.968	4.078	1.557	11.768	2.222
VII	1.675	5.010	7.395	7.045	5.530	8.293	1.187	4.255	1.557	11.800	2.080
VIII	1.675	4.987	7.424	7.092	5.582	8.300	1.300	4.236	1.558	11.792	2.011
IX	1.695	5.030	7.498	7.116	5.622	8.300	1.372	4.224	1.557	11.804	1.879
X	1.725	5.040	7.572	7.137	5.825	8.298	1.793	4.304	1.557	11.764	2.760
XI	1.725	5.045	7.667	7.207	6.011	8.300	1.711	4.320	1.558	11.776	2.825
XII	1.725	5.045	7.690	7.169	6.089	8.300	1.503	4.331	1.558	11.768	2.476

¹⁾ Vähittäiskaupan keskihintoja 33 (huhtikuusta 1968 64) paikkakunnan hintatietojen mukaan. Eräiden elintarvikkeiden laadut muuttuneet huhtikuusta 1968 lähtien — ²⁾ Mk:aa litralta — ³⁾ Uudet perunat — ⁴⁾ Huhtikuusta 1968 ¼ kg pakkauksessa — ⁵⁾ Huhtikuusta 1968 nuorta nautaa — ⁶⁾ Maaliskuuhun 1968 lauantaimakkara.

¹⁾ Genomsnittspris för minuthandeln enligt prisuppgifter från 33 (fr.o.m. april 1968 64) orter. Kvaliteterna för vissa livsmedel har förändrats fr.o.m. april 1968 — ²⁾ Mk per liter — ³⁾ Nyperunat — ⁴⁾ Fr.o.m. april 1968 i ¼ kg packning — ⁵⁾ Fr.o.m. april 1968 av ungnöt — ⁶⁾ T.o.m. mars 1968 lördagskorv.

¹⁾ Average retail prices based on price data from 33 (since April 1968 64) localities. The qualities of certain provisions are changed since April 1968 — ²⁾ Mk per litre — ³⁾ New potatoes — ⁴⁾ Since April 1968 in ¼ kg packing — ⁵⁾ Since April 1968 of yearling — ⁶⁾ Until April 1968 slice sausages.

33. Uusi rakennuskustannusindeksi — Ny byggnadskostnadsindex — New building cost index

1964 = 100

Vuosi ja kuukausi År och månad Year and month	Kokonaiskustannukset Total costs Total costs		1. Rakennusteknilliset työt Byggnadstekniska arbeten Building work		1.11 Työpalkat Arbetslöner Wages in building trade		1.12 Tarvikkeet Varor Building materials		1.2 Erikoistyöt Specialarbeten Special contracts		1.3 Rakennustyömaan yleiskustannukset Allmänna kostnader på byggnadsarbetsplatsen General costs of building site		2. LVI-teknilliset työt VVS-tekniska arbeten Heating, piping and ventilation		3. Sähköteknilliset työt Eltekniska arbeten Electric installations		4. Muut kustannukset Övriga kostnader Other costs		Kokonaiskustannukset ilman ryhmää 4 Total costs excl. group 4	
	(1 000)	(760)	(251)	(310)	(152)	(38)	(130)	(50)	(60)	(940)										
1965	104.8	104.7	106.4	103.6	103.9	105.2	105.4	104.3	106.5	104.8										
1966	107.9	107.4	112.2	103.7	107.7	106.3	109.2	106.7	111.6	107.6										
1967	114.2	113.5	121.3	106.7	115.0	112.3	117.4	110.8	118.6	113.9										
1968	125.8	124.1	132.7	114.5	128.4	130.5	131.3	129.3	131.6	125.4										
	1967	1968	1967	1968	1967	1968	1967	1968	1967	1968	1967	1968	1967	1968	1967	1968	1967	1968		
I	111.8	123.7	111.3	122.0	119.2	130.0	105.2	113.1	112.2	125.7	106.5	129.4	114.3	129.9	108.7	127.9	116.1	129.1	111.6	123.4
II	111.9	124.2	111.4	122.2	119.2	130.0	105.6	113.2	112.1	126.3	106.5	129.4	114.3	131.0	108.7	129.0	116.2	130.3	111.7	123.8
III	111.9	124.5	111.4	122.5	119.2	130.0	105.5	113.7	112.2	127.0	106.5	129.4	114.3	131.6	108.7	129.4	116.2	130.6	111.7	124.1
IV	111.9	124.9	111.3	122.9	119.2	130.0	105.2	114.2	112.4	127.1	106.5	130.9	114.8	132.1	108.8	129.4	116.2	130.4	111.7	124.5
V	111.9	124.7	111.4	122.8	119.2	130.0	105.2	114.0	112.6	127.3	106.5	130.9	114.4	131.0	108.5	129.4	116.2	130.8	111.7	124.3
VI	113.6	126.6	113.1	125.0	122.8	134.6	105.5	114.6	114.4	129.5	106.8	130.9	115.9	132.1	109.5	130.0	117.9	132.8	113.3	126.2
VII	113.7	126.7	113.2	125.1	122.8	134.6	105.7	114.7	114.6	129.5	106.8	130.9	115.9	131.6	109.5	130.0	118.0	132.8	113.4	126.3
VIII	113.6	126.5	113.1	125.0	122.8	134.6	105.5	114.6	114.6	129.5	106.8	130.9	115.9	131.6	109.5	130.0	117.9	132.0	113.3	126.2
IX	113.6	126.7	113.0	125.1	122.8	134.6	105.2	114.8	114.7	129.8	106.8	130.9	116.1	131.6	110.0	130.0	117.8	132.8	113.3	126.3
X	116.8	126.8	116.1	125.4	122.8	134.6	108.8	115.3	117.8	129.8	125.6	130.9	120.7	131.3	110.1	129.0	122.1	132.9	116.4	126.4
XI	119.4	126.9	118.0	125.7	122.8	134.6	111.1	116.1	121.2	129.8	131.0	130.9	125.5	130.7	118.3	129.0	124.2	132.4	119.1	126.6
XII	120.0	127.0	118.4	125.7	122.8	134.6	112.1	116.1	121.4	129.8	130.7	130.9	127.2	131.0	119.2	129.0	124.9	132.4	119.7	126.6

34. Rakennuskustannusindeksi¹⁾ — Byggnadskostnadsindex²⁾ — Building cost index

1951 = 100

Vuosi ja kuukausi År och månad Year and month	Kokonaisindeksi Total index Total index		a. Rakennustarvikkeet Byggnadsmaterial Building materials		b. Sivu- ja alaurakat Sido- och underentreprenader By- and subcontractors		c. Työpalkat Arbetslöner Wages		d. Työmaan yleiskulut Allmänna kostnader på arbetsplatsen Overhead costs of the contractor		Kustannusryhmä a-d yhteensä (rakentajan indeksi) Kostnadsposterna a-d sammantaget (byggarrens index) Cost groups a-d total (Contractor's index)		e. Asiantuntijapalkkiot Sakkunnigarvodden Experts' fees		f. Rakennuspääoman korot Ränta på byggnadskapitalet Interest on building capital	
	(1 000)	(325)	(225)	(245)	(118)	(928)	(32)	(40)								
1963 ...	140	118	138	171	163	141	141	115								
1964 ...	150	120	147	192	181	151	151	123								
1965 ...	158	125	155	208	194	160	160	130								
1966 ...	165	128	162	218	203	166	166	135								
1967 ...	175	134	175	232	219	176	176	144								
1968 ...	195	146	195	266	245	197	197	160								
	1967	1968	1967	1968	1967	1968	1967	1968	1967	1968	1967	1968	1967	1968	1967	1968
I ...	170	188	131	143	170	192	222	246	212	236	171	189	171	189	139	154
II ...	170	189	131	144	170	194	223	249	213	237	172	191	172	191	140	155
III ...	171	191	131	144	171	194	227	252	215	239	173	192	173	192	141	156
IV ...	173	192	132	145	171	195	231	253	216	239	174	193	174	193	142	157
V ...	173	192	132	146	171	194	233	255	217	240	175	194	175	194	142	157
VI ...	174	198	132	146	173	196	234	276	219	249	176	199	176	199	143	162
VII ...	174	195	133	146	173	196	232	265	218	245	175	197	175	197	143	160
VIII ...	174	198	133	146	173	196	233	278	219	249	176	200	176	200	143	163
IX ...	174	199	133	147	174	196	234	279	219	251	176	200	176	200	143	163
X ...	177	199	136	147	179	195	233	281	219	251	178	201	178	201	145	163
XI ...	183	200	141	148	186	195	238	281	226	252	184	201	184	201	150	164
XII ...	185	200	142	148	188	195	241	280	232	250	186	201	186	201	152	164

¹⁾ Kustannuserien painotus 4-kerroksisen kivitalon (Helsingissä) kustannussuhteiden mukaan.²⁾ De olika kostnadsposternas vikter bygger på kostnadsrelationerna för ett stenhus om 4 våningar (i Helsingfors)

35. Tukkuhinta-indeksi — Partiprisindex — Wholesale price index

1949 = 100. Ryhmien painot ilmoitettu sulussa — Gruppvikterna angivna inom parentes — Group weights in parentheses

Vuosi ja kuukausi År och månad Year and month	Kokonaisindeksi Totalindex Total index (100.00)	Tavaroiden laatu ¹⁾ — Varuslag ¹⁾ — Quality of goods ¹⁾																																		
		0 Elin- tarvik- keet Livs- medel Food (28.68)		Siitä — Därav — Of which								1 Juomat ja tupakka Drycker och tobak Beverages and tobacco (3.95)		2 Raaka- aineet (syötä- väksi kel- paamat- tomat) Råvaror (icke ädbara) Crude materials (inedible) (16.03)		24 Puu- tavarat Trävaror Wood (10.69)																				
		00 Teuras- eläimet Slakt- kreatur Live animals for food (1.94)		01 Liha ja lihantuot- teet Kött och kött- varor Meat and meat- prepara- tions (3.28)		02 Maito- talous- tuotteet ja munat Mjolk- och mejeri- produkter och ägg Dairy products and eggs (8.89)		04 Vilja ja viljatuot- teet Spannmål och spann- målspro- dukter Cereals and ce- real prepa- rations (5.02)		05 Hedelmät ja keittiö- kasvit Frukt och köks- växter Fruits and vegetables (1.59)		06 Sokeri ja sokerival- misteet Socker och soc- kervaror Sugar and sugar pre- parations (2.68)		07 Kahvi, tee, kaakao ja suklaa Kaffe, te, kakao och choklad Coffee, tea, cocoa and chocolate (3.21)		1967		1968		1967		1968														
1963 ..	210	220	261	223	186	325	215	239	121	221	233	254	1967	1968	1967	1968	1967	1968	1967	1968	1967	1968														
1964 ..	226	244	254	231	210	358	238	299	129	253	265	297	243	269	261	284	327	363	277	299	237	261	386	395	271	328	216	222	118	138	302	350	277	290	312	316
1965 ..	236	254	294	259	226	377	253	246	130	256	283	322	244	273	262	288	317	360	276	305	238	277	388	397	287	332	217	222	118	138	302	350	279	292	314	318
1966 ..	241	258	325	278	229	380	246	225	128	278	282	316	244	275	262	293	322	365	280	316	236	285	388	400	285	341	217	241	118	138	302	350	277	294	313	321
1967 ..	248	268	332	285	243	389	307	218	122	310	278	311	244	275	263	295	330	379	283	321	236	283	389	406	304	335	217	241	118	138	302	350	276	294	312	321
1968 ..	275	296	386	323	283	404	321	236	139	350	298	326	243	275	262	297	325	380	282	326	234	286	389	406	318	340	217	241	118	138	295	350	276	294	312	322
													246	276	271	300	334	392	290	332	236	288	392	405	382	363	217	241	118	138	298	350	275	296	312	325
													245	277	269	299	326	384	284	327	235	289	392	405	402	331	217	241	118	138	298	350	274	299	311	328
													245	278	270	300	361	404	299	336	249	288	387	409	274	291	218	241	118	139	298	350	271	305	307	337
													254	279	276	303	349	415	296	338	259	290	390	409	276	274	218	241	126	139	339	349	278	306	307	337
													262	279	276	305	344	419	294	343	259	293	390	409	295	295	220	241	137	141	345	349	287	308	313	338
													264	279	275	304	330	416	284	344	260	295	392	412	302	289	221	241	138	141	345	349	287	308	313	338

Vuosi ja kuukausi År och månad Year and month	Tavaroiden laatu — Varuslag — Quality of goods																																				
	Siitä — Därav Of which (1.81)		8 Kivennäis- polttoaineet, kivennäis- öljyt, kaasu, sähkövirta ja vesi Mineralis- ka bränslen, minerallol- jor, gas, elström och vatten Mineral fuels, lubri- cants, gas, electric energy and water (3.93)		Siitä — Därav Of which (2.36)		31a Kiven- näispolt- toaineet ja kiven- näisöljyt Mine- raliska bränslen och mine- raloljor Mineral fuels and oils		31b Kaasu, sähkö- virta ja vesi Gas, el- ström och vatten Gas, elec- tric energy and water (1.57)		4 Kasvi- öljyt ja rasvat Vegetabi- liska oljor och fetter Vegetable oils and fats (0.70)		5 Kemian teollisau- den tuot- teet Produkter av kemisk industri Chemicals (4.20)		6 Valmis- teut teokset Bearbe- tade varor Manu- factured goods (21.79)		Siitä — Därav — Of which (2.06)				65 Langat ja kudelmät Garn och vävnader Yarn and fabrics (6.59)		66 Teokset muista kivennäis- aineista kuin metallista Varor av minera- liska äm- nen utom metaller Non- metallic mineral manu- factures thereof (2.68)		68 Epäjalot metallit Oåda metaller Base metals (5.69)												
	25 Paperi- vanuke Pap- pers- massa Pulp (1.81)		26 Tekstiili- kuidut Textil- fibrer Textile fibres (1.44)		1967		1968		1967		1968		1967		1968		1967		1968		1967		1968														
1963 ..	207	172	199	213	178	230	157	191	208	191	192	169	218	239	165	215	234	259	256	298	201	201	223	277	173	195	209	237	216	235	224	262	192	209	182	218	
1964 ..	227	172	201	214	183	221	159	196	205	196	188	172	218	239	166	217	234	259	256	298	201	200	225	275	173	196	209	239	216	236	224	262	192	211	182	221	
1965 ..	230	164	217	235	189	224	170	202	212	202	188	181	218	239	166	216	234	259	256	298	201	200	224	279	172	196	208	240	216	236	222	262	193	211	180	225	
1966 ..	218	170	227	244	201	216	169	208	214	208	188	186	218	239	166	217	234	260	256	298	201	201	223	288	171	199	207	241	216	236	223	262	193	211	176	226	
1967 ..	218	176	239	264	201	237	174	212	216	212	195	184	218	239	166	216	234	260	256	298	201	201	224	297	170	198	206	238	216	236	223	262	193	211	173	217	
1968 ..	241	217	259	298	201	269	196	238	236	238	211	216	218	239	167	216	235	260	257	298	201	201	227	285	173	200	206	237	216	236	223	262	193	211	173	212	
													212	239	163	218	235	259	258	298	200	201	229	258	165	194	206	236	216	236	224	260	193	211	173	212	
													212	239	162	217	236	259	260	298	201	201	236	258	168	194	206	236	216	236	224	258	193	211	173	212	
													X	210	247	198	219	236	259	260	298	201	201	257	250	182	197	214	237	216	236	226	258	197	211	199	212
													XI	230	247	215	220	257	259	294	298	201	201	264	253	185	198	233	237	216	236	266	258	203	211	210	213
													XII	230	247	215	219	259	259	298	298	201	200	281	259	187	197	236	237	216	236	264	257	207	211	219	214

) Ryhmittely kansainvälisen tavaranimikkeistön SITC:n mukaan.

) Gruppering enligt den internationella varunomenklaturen SITC.

) Classification according to the Standard International Trade Classification.

35. Tukkuhintaaindeksi (jatk.) — Partiprisindex (forts.) — Wholesale price index (cont.)

Vuosi ja kuukausi År och månad Year and month	Tavaroiden laatu ¹⁾ — Varuslag ¹⁾ — Quality of goods ¹⁾											Käyttötarkoitus — Användningssyfte — Purpose												
	Siitä Därav Of which		7 Koneet ja laitteet sekä kuljetusvälineet Maskiner och apparater samt transportmedel Machinery and transport equipment					Siitä — Därav — Of which			8 Erindäset valmit tavarat Diverse färdiga varor Miscellaneous manufactured articles		Siitä Därav Of which		1 Tuotantohyödykkeet Produktionsföremåder Producers' goods		Siitä — Därav — Of which							
	69 Metalliteokset Arbeten av metall Manufactures of metals	(2.68)	71 Koneet ja laitteet (ei sähkökoneet) Maskiner och apparater (andra än elektriska) Machinery (other than electric)	(12.80)	72 Sähkökoneet, -laitteet ja -tarvikkeet Elektriska maskiner och apparater samt elektrisk materiel Electric machinery, apparatus and appliances	(4.90)	73 Kuljetusneuvot Transportmedel Transport equipment	(8.13)	(4.17)	(8.82)	84 Vaatteet Kläder Clothing	(4.27)	11 Rakennusaineet Byggnadsmaterial Building materials	(51.20)	12 Poltto- ja voiteluaineet, kaasu, sähkövirta ja vesi Bränsle o. smörjningsmedel, gas, elström och vatten Fuels, lubricants, electric energy and water	(7.98)	13 Muut maatalouden tuotantohyödykkeet Övriga produktionsföremåder för lantbruk Other producers' goods for agriculture	(3.23)	14 Muut teollisuuden tuotantohyödykkeet Övriga produktionsföremåder för industri Other producers' goods for industry	(2.21)	(37.92)			
1963 ..	191	201	207	169	219	219	201	214	200	197	217	218	200	207	198	241	235	248	251	249	274			
1964 ..	182	202	216	163	214	242	231	228	207	198	241	235	207	207	198	241	235	248	251	249	274			
1965 ..	192	212	230	171	221	243	230	241	219	213	255	248	219	213	255	248	251	249	274	274	274			
1966 ..	198	220	237	176	232	245	230	245	222	223	255	248	222	223	255	248	251	249	274	274	274			
1967 ..	207	231	256	180	239	258	232	246	227	237	271	248	227	237	271	248	251	249	274	274	274			
1968 ..	229	266	298	215	267	285	245	271	254	257	289	248	254	257	289	248	251	249	274	274	274			
	1967	1968	1967	1968	1967	1968	1967	1968	1967	1968	1967	1968	1967	1968	1967	1968	1967	1968	1967	1968	1967	1968		
I	204	224	223	262	242	296	176	207	236	262	248	271	230	247	244	265	223	248	231	257	265	293	248	268
II	204	228	224	264	242	297	176	212	238	263	256	282	231	249	243	265	222	251	232	257	268	297	247	267
III	204	227	224	267	242	298	177	215	238	269	254	283	230	250	243	267	223	254	233	257	269	298	247	269
IV	204	228	225	267	248	299	174	217	238	269	255	285	229	249	242	270	222	256	233	257	273	294	245	273
V	204	228	225	268	248	299	174	219	238	268	254	290	229	249	242	270	222	256	232	257	274	293	245	273
VI	204	228	226	267	248	299	174	216	238	268	252	288	225	245	242	269	222	255	233	257	271	293	245	272
VII	204	228	226	267	249	299	174	216	238	267	260	291	234	251	241	270	222	255	233	257	260	281	245	274
VIII	205	230	226	267	249	299	174	216	237	268	259	294	231	258	241	271	222	255	234	257	261	282	244	274
IX	205	230	225	267	249	299	174	216	237	269	258	291	229	252	241	273	223	255	235	257	263	283	245	278
X	208	230	242	267	282	299	179	214	241	269	262	290	235	249	251	275	232	254	235	257	274	285	255	281
XI	219	230	249	267	285	299	197	214	245	268	267	289	240	248	260	277	244	254	255	257	285	287	263	282
XII	221	230	255	267	291	299	207	214	249	268	267	289	242	248	262	277	247	254	255	257	286	288	264	283

Vuosi ja kuukausi År och månad Year and month	Käyttötarkoitus — Användningssyfte — Purpose											Alkuperä — Ursprung Origin				Jalostusaste — Bearbetningsgrad Stage of processing											
	2 Koneet ja laitteet sekä kuljetusvälineet ²⁾ Maskiner och apparater samt transportmedel ²⁾ Machinery and transport equipment ²⁾		3 Kulutus- hyödykkeet Konsumtionsföremåder Consumers' goods		Siitä — Därav — Of which			31 Elintarvikkeet ja nautintoaineet Livsmedel och njutningsmedel Food and luxuries		32 Vaatetus Kläder Clothing		33 Polttoaineet, kaasu, sähkövirta ja vesi Bränsle, gas, elström och vatten Fuels, gas, electric energy and water		34 Muut lyhyt- aikaiset kulutus- hyödykkeet Övriga icke varaktiga konsumtionsföremåder Other non-durable consumers' goods		35 Muut pitkä- aikaiset kulutus- hyödykkeet Övriga varaktiga konsumtionsföremåder Other durable consumers' goods		1 Kotimaiset tavarat Inhemska varor Domestic goods		2 Tuontit- tavarat Importe- rade varor Imported goods		1 Jalostamattomat ainekset ja tuotteet Obearbetade ämnen och produkter Crude materials and goods		2 Vähän jalostetut tuotteet Något bearbetade produkter Simply processed goods		3 Oliennai- sesti jalostetut tuotteet Väsentligt bearbetade produkter More elab- orately processed goods	
	(9.82)	(38.82)	(20.85)	(9.87)	(2.81)	(3.58)	(79.30)	(20.70)	(26.09)	(29.23)	(44.09)																
1963 ..	211	205	210	191	188	270	177	212	201	226	203	205	211	205	210	226	203	205	211	205	210	226	203	205			
1964 ..	214	227	237	220	199	282	166	231	210	250	218	218	214	227	237	220	199	282	166	231	210	250	218	218			
1965 ..	224	232	243	222	207	285	169	242	214	266	228	223	224	232	243	222	207	285	169	242	214	266	228	223			
1966 ..	228	238	251	224	221	286	177	247	216	271	233	228	228	238	251	224	221	286	177	247	216	271	233	228			
1967 ..	241	253	267	233	241	314	185	254	225	276	236	240	241	253	267	233	241	314	185	254	225	276	236	240			
1968 ..	276	281	298	253	261	366	205	280	259	301	264	268	276	281	298	253	261	366	205	280	259	301	264	268			
	1967	1968	1967	1968	1967	1968	1967	1968	1967	1968	1967	1968	1967	1968	1967	1968	1967	1968	1967	1968	1967	1968	1967	1968			
I	232	273	245	273	259	288	229	254	233	261	290	326	184	200	250	272	216	258	271	294	232	257	234	262			
II	233	273	251	274	266	286	230	256	233	261	311	349	184	205	253	273	216	257	276	290	232	257	235	265			
III	233	276	248	279	260	295	228	256	241	261	311	350	183	205	251	277	216	256	273	295	232	262	235	266			
IV	236	277	248	281	260	298	228	255	241	261	311	359	183	205	251	279	216	259	271	296	231	265	235	269			
V	236	277	248	282	261	297	227	255	241	261	310	372	183	205	251	279	216	260	273	297	230	264	235	269			
VI	236	277	247	283	260	300	226	254	241	261	310	372	183	205	250	279	217	260	271	298	231	265	234	269			
VII	235	277	254	285	271	303	230	256	241	261	318	372	183	205	254	281	216	258	279	302	230	264	236	269			
VIII	235	277	254	285	270	301	230	258	241	261	318	372	183	205	253	282	216	258	277	303	230	263	236	270			
IX	235	277	252	283	267	300	229	254	242	261	318	372	183	206	252	282	216	259	272	305	234	264	236	270			
X	254	277	259	284	278	302	232	253	242	261	319	375	185	207	257	284	242	260	282	309	242	266	246	270			
XI	262	277	265	284	280	302	251	252	248	261	323	374	187	207	264	285	256	260	285	310	252	267	255	270			
XII	266	277	266	283	279	300	252	252	251	261	324	374	195	207	265	284	258	260	285	309	254	267	258	269			

¹⁾ Ryhmittely kansainvälisen tavaranimikkeistön SITC:n mukaan — ²⁾ Tuotantotarkoituksiin.
³⁾ Gruppering enligt den internationella varunomenklaturen SITC — ⁴⁾ För produktionsändamål.
⁵⁾ Classification according to the Standard International Trade Classification — ⁶⁾ For production purposes.

36. Maataloustarvikkeiden ostohintaindeksi¹⁾
Index för inköpsprisen på lantbruksförnödenheter¹⁾
Purchase prices of farm supplies, index numbers¹⁾
1937—39 = 100

Vuosi ja kuukausi År och månad Year and month	Väkeirehut Kraftfoder Concentrated feed		Väkilan- noitteet Kraft- gödsel Fertilizers		Rakennus- tarvikkeet Byggnads- material Building supplies		Koneet ja kalusto Maskiner och inven- tarier Machines and imple- ments		Kalkki maatalous- tarvikkeet Alla lant- bruksför- nödenheter All farm supplies	
	1967	1968	1967	1968	1967	1968	1967	1968	1967	1968
1962..	1 316		1 040		2 065		1 970		1 621	
1963..	1 467		1 055		2 142		2 022		1 687	
1964..	1 594		1 119		2 194		2 248		1 827	
1965..	1 690		1 207		2 244		2 360		1 920	
1966..	1 712		1 226		2 270		2 388		1 945	
1967..	1 862		1 272		2 352		2 500		2 043	
I ..	1 822	1 975	1 266	1 414	2 301	2 460	2 420	2 795	1 994	2 236
II ..	1 826	1 977	1 313	1 465	2 301	2 460	2 420	2 795	2 007	2 249
III ..	1 838	1 980	1 324	1 479	2 340	2 566	2 461	2 817	2 034	2 275
IV ..	1 839	1 988	1 324	1 479	2 340	2 566	2 461	2 817	2 034	2 279
V ..	1 840	1 995	1 324	1 479	2 340	2 566	2 461	2 817	2 034	2 279
VI ..	1 832	1 995	1 324	1 479	2 345	2 566	2 466	2 820	2 036	2 282
VII ..	1 831	1 991	1 178	1 310	2 345	2 566	2 466	2 820	1 999	2 239
VIII ..	1 830	1 986	1 203	1 337	2 345	2 566	2 466	2 820	2 005	2 244
IX ..	1 814	1 968	1 203	1 356	2 350	2 566	2 474	2 820	2 006	2 246
X ..	1 949	1 969	1 225	1 388	2 350	2 566	2 474	2 820	2 038	2 254
XI ..	1 950	1 970	1 276	1 415	2 405	2 566	2 635	2 820	2 120	2 260
XII ..	1 967		1 300	1 441	2 460		2 795		2 205	

37. Maataloustuotteiden tuottajahintaindeksi¹⁾
Index för lantbruksproduktens producentpris¹⁾
Farm product price index (prices paid to producers)¹⁾
1937—39 = 100

Vuosi ja kuukausi År och månad Year and month	Kotieläin- tuotteet ¹⁾ Boskapa- produkter ²⁾ Livestock products ²⁾		Pellonviljely- tuotteet ¹⁾ Åkerbruks- produkter ²⁾ Crop products ²⁾		Kaikki maa- taloustuotteet Alla lantbruks- produkter All farm products	
	1967	1968	1967	1968	1967	1968
1962	2 488		1 886		2 266	
1963	2 614		2 050		2 405	
1964	2 844		2 292		2 641	
1965	3 179		2 365		2 880	
1966	3 295		2 302		2 930	
1967	3 456		2 368		3 056	
I	3 377	3 696	2 479	2 495	3 047	3 255
II	3 380	3 702	2 496	2 608	3 055	3 300
III	3 377	3 953	2 506	2 622	3 057	3 465
IV	3 383	3 970	2 505	2 590	3 060	3 464
V	3 364	3 961	2 514	2 551	3 051	3 444
VI	3 343	4 005	2 508	2 536	3 036	3 466
VII	3 369	4 044	2 592	2 556	3 083	3 498
VIII	3 375	4 047	2 570	2 453	3 079	3 463
IX	3 633	4 100	2 265	2 422	3 131	3 478
X	3 659	4 142	2 289	2 417	3 156	3 510
XI	3 676	4 184	2 353	2 450	3 190	3 548
XII	3 649	*4 228	2 422	*2 468	3 198	*3 583

¹⁾ Pellervo-Seuran markkinatutkimuslaitoksen laskelmien mukaan — ²⁾ Maito, munat, siianliha, naudanliha, lampaanliha — ³⁾ Vehnä, ruis, ohra kaura, herne, peruna.

¹⁾ Enligt beräkningar av Pellervo-Sällskapets institut för marknadsforskning — ²⁾ Mjöl, ägg, svinkött, nötkött, fårkött — ³⁾ Vete, råg, korn, havre, ärtor, potatis.

¹⁾ Calculated by the 'Pellervo' agricultural society — ²⁾ Milk, eggs, pork, beef, mutton — ³⁾ Wheat, rye, barley, oats, peas, potatoes.

38. Palkkaindeksisarjoja
Lönelindexserier

Wage indexes

1964 = 100

Vuosi ja neljännes År och kvartal Year and quarter	Maataloustyöntekijät ¹⁾ Lantbruksarbetare ²⁾ Agricultural workers			Teollisuustyöntekijät ¹⁾ Industriarbetare ²⁾ Industrial workers			Valtion virkamiehet ³⁾ Statens tjänstemän ³⁾ State employees					
	Miehet Män	Naiset Kvinnor	Yhteensä Summa	Miehet Män	Naiset Kvinnor	Yhteensä Summa	Palkkausluokat — Avlöningsklasser — Salary classes					Yhteensä Summa
							A 1—5	A 6—11	A 12—22	A 23—30	B	
1965	115	116	116	109	109	109	111	107	107	107	106	107
1966	127	129	127	117	119	117	125	119	117	119	116	118
1967	137	144	138	127	130	127	139	132	130	134	129	132
1968							156	148	145	152	146	147
1966 I ..	120	122	120	111	113	112	116	111	110	111	110	111
1966 II ..	129	133	129	117	119	117	122	117	115	117	114	116
1966 III ..	128	129	128	120	122	120	130	124	122	124	119	123
1966 IV ..	130	130	130	120	123	120	130	124	122	124	119	123
1967 I ..	130	143	132	123	126	124	137	130	128	132	127	130
1967 II ..	140	141	140	127	129	127	138	132	129	133	128	131
1967 III ..	136	143	137	129	131	129	141	134	131	135	130	133
1967 IV ..	142	149	143	130	132	129	141	134	131	135	130	133
1968 I ..	145	150	145	137	141	138	151	144	142	149	143	144
1968 II ..	148	154	148	140	143	141	154	146	144	150	144	146
1968 III ..	149	159	151	144	148	145	159	150	147	154	148	150
1968 IV ..							159	150	147	154	148	150

¹⁾ I neljännes tarkoitetaan helmikuun, II nelj. toukokuun, III nelj. elokuun ja IV nelj. marraskuun palkkoja — ²⁾ N.k. arkipyhäkorvaukset ml. ³⁾ Vain peruspalkat.

¹⁾ I kvartalet avser februari, II kvartalet maj, III kvartalet augusti och IV kvartalet november — ²⁾ Inkl. s.k. helgdagersättningar — ³⁾ Endast grundlönen.

39. Työllisyys ja työpanos Sysselsättning och arbetsinsats Employment and labour input

Työvoimatutkimuksen mukaan (otoksen suuruus on 30 000 henkeä)
Enligt arbetskraftsundersökningen (urvalet omfattar 30 000 personer)
According to the Labour Force Sample Survey (size of sample 30 000 persons)

Vuosi ja kuukausi ¹⁾ År och månad ¹⁾ Year and month ¹⁾	15 vuotta täyttänyt väestö Befolkning 15 år och äldre Population 15 years and over	Työvoima yhteensä Arbetskraften totalt Total labour force	Työllisyys — Sysselsatta — Employed											
			Yhteensä ²⁾ Summa ²⁾ Total ²⁾	Yrittäjät ja avustavat perheenjäsenet Förtägnare, medhjälpare familjemedlemmar Self-employed and family workers	Työntekijät Arbetare Manual employees	Toimihenkilöt Funktionärer Other employees	Maatalous Lantbruk Agriculture ISIC 01, 03, 04	Metsätalous ja uitto Skogsbruk och flottning Forestry and floating ISIC 02	Teollisuus, käsityö Industri, hantverk Mining, manufacturing, electricity, etc. ISIC 1—3,5	Talonrakennus Husbyggnad House construction ISIC 4	Maa- ja vesirakennus Anläggningsverksamhet Other construction ISIC 4	Kauppa, pankki, vakuutus, kiinteistö Handel, banker, försäkring, fastigheter Commerce ISIC 6	Liikenne Samfärdsel Transport, storage, communication ISIC 7	Palvelukset Tjänster Services ISIC 8
1962 ..	3 187	2 168	2 141	709	908	524	581	119	501	128	71	268	138	335
1963 ..	3 239	2 161	2 129	692	890	547	584	121	497	121	69	275	133	329
1964 ..	3 291	2 186	2 153	656	898	599	548	119	501	125	68	290	141	360
1965 ..	3 337	2 202	2 171	645	905	621	539	106	512	128	71	303	145	367
1966 ..	3 384	2 215	2 180	634	908	638	525	98	535	128	72	304	145	373
*1967 ..	3 429	2 209	2 146	587	896	663	491	82	537	124	75	309	142	386
*1967 XI	3 445	2 179	2 093	562	865	666	464	83	527	120	72	305	138	384
XII	3 449	2 179	2 081	553	861	667	450	95	523	114	73	303	137	386
*1968 I	3 453	2 162	2 036	526	863	647	414	118	513	100	67	300	137	387
II	3 456	2 145	2 032	524	868	640	405	132	509	87	68	303	140	386
III	3 460	2 139	2 033	531	869	633	413	114	510	85	75	306	140	390
IV	3 463	2 138	2 038	539	862	637	430	89	515	93	72	307	139	393
V	3 466	2 176	2 100	559	897	644	472	64	527	115	75	309	145	393
VI	3 470	2 312	2 229	593	949	687	517	60	552	128	76	332	151	412
VII	3 473	2 343	2 258	606	953	697	541	46	555	135	77	337	147	416
VIII	3 477	2 272	2 200	592	925	683	508	50	551	142	76	326	146	401
IX	3 480	2 193	2 122	573	892	657	505	45	533	127	70	307	142	393
X	3 483	2 173	2 103	560	895	648	471	67	535	120	71	304	142	392
XI	3 487	2 162	2 080	548	878	654	424	105	527	115	73	302	142	392

Vuosi ja kuukausi ¹⁾ År och månad ¹⁾ Year and month ¹⁾	Työpanos — Arbetsinsats — Labour input										
	Yhteensä ²⁾ Summa ²⁾ Total ²⁾	Palkattu työ Avlönat arbete Paid labour	Maatalous—Lantbruk Agriculture		Metsä- talous ja uitto Skogsbruk o. flottning Forestry and floating ISIC 02	Teollisuus, käsityö Industri, hantverk Mining, manu- facturing, electricity etc. ISIC 1—3,5	Talon- rakennus Hus- byggnad House con- struction ISIC 4	Maa- ja vesi- rakennus Anläggningsverk- samhet Other con- struction ISIC 4	Kauppa, pankki, vakuutus, kiinteistö Handel, banker, försäkring, fastigheter Commerce ISIC 6	Liikenne Sam- färdsel Transport, storage, communi- cation ISIC 7	Palve- lukset Tjänster Services ISIC 8
			Yhteensä Summa Total ISIC 01, 03, 04	Omalla tilalla På egen lāgenhet On family farm							
1962 ..	1 863	1 352	416	377	112	467	123	67	252	127	298
1963 ..	1 853	1 322	436	402	107	458	115	65	258	126	288
1964 ..	1 878	1 379	404	368	112	462	118	64	272	130	316
1965 ..	1 895	1 406	394	362	100	471	119	66	286	133	326
1966 ..	1 904	1 414	395	363	91	492	117	65	283	134	326
*1967 ..	1 845	1 394	363	335	77	476	114	69	285	126	335
*1967 XI	1 889	1 456	338	313	82	501	117	71	294	125	361
XII	1 835	1 413	326	305	89	485	104	72	293	127	339
*1968 I	1 792	1 399	292	275	109	474	92	65	288	126	346
II	1 772	1 376	288	266	120	453	84	62	280	126	359
III	1 767	1 368	289	266	104	459	85	69	282	125	354
IV	1 763	1 339	322	297	79	452	84	61	280	125	360
V	1 814	1 376	361	324	57	467	101	68	282	124	354
VI	1 774	1 301	404	364	55	439	110	65	278	122	301
VII	1 553	1 073	422	376	35	319	103	57	246	109	263
VIII	1 683	1 223	394	355	42	423	118	57	265	103	281
IX	1 773	1 319	393	353	43	437	109	60	278	105	348
X	1 804	1 372	359	330	64	469	102	62	277	112	357
XI	1 810	1 393	314	290	104	468	102	64	283	102	373

1 000 työvuotta ja -kuukausia — 1 000 manår och -månader — 1 000 man-years and man-months

¹⁾ Keskimäärin viikossa — ²⁾ Ml. henkilöt, joiden ammatiasema tai elinkeino on tuntematon — ³⁾ Keskimäärin kaikkina arkipäivinä.
¹⁾ I medeltal per vecka — ²⁾ Inkl. personer med okänd yrkesställning eller näring — ³⁾ I medeltal per alla vardagar.
¹⁾ Average per week — ²⁾ Incl. persons with unknown status or kind of activity — ³⁾ Average on all week-days.

40. Työnhakijat ja avoimet työpaikat työnvälitystoimistoissa kuukauden vaihteessa Arbets sökande och lediga platser i arbetsförmedlingsbyråerna vid månads skiftet

Applicants and vacancies in employment exchange offices at the turn of the month

Tiedot perustuvat työnvälitystoimistojen kuukauden viimeisenä päivänä laatimilla tilannekatsauksilla
Uppgifterna grundar sig på den översikt av läget arbetsförmedlingsbyråerna uppgör den sista i varje månad
Information is based upon a statement of the situation made by the employment exchange offices on the last of the month

Vuosi ja kuukausi År och månad Year and month	Työnhakijoita Arbets sökande Applicants for work	Avoimia työpaikkoja Lediga platser Vacancies	Työntekijät — Arbetare — Wage earners										Pakkolomautettuja Tvångspermitterade Being on forced vacation	Lohennetyillä työajalla olevia — Arbetare med förkortad arbetstid *)				
			Maatalous- ja metsätyö Lantbruks- o. skogsarbete Farmers and forestry workers			Kuljetus- ja liikennetyö Transport och kommunikationsarbete Workers in transport and communication occupations			Teollinen, rakennus- y.m. työ *) Tillverkningsarbete *) Craftsmen, production-process workers *)		Palvelutyö Service arbete Service				Muulla luokittelematon työ ja työvoima Arbetskraft och arbete, ej hänförelbart till annat yrkesområde *)		Toimihenkilöt Funktionärer Salaried employees	
			Työnhakijoita Arbets sökande Applicants for work	Avoimia työpaikkoja Lediga platser Vacancies	Työnhakijoita Arbets sökande Applicants for work	Avoimia työpaikkoja Lediga platser Vacancies	Työnhakijoita Arbets sökande Applicants for work	Avoimia työpaikkoja Lediga platser Vacancies	Työnhakijoita Arbets sökande Applicants for work	Avoimia työpaikkoja Lediga platser Vacancies	Työnhakijoita Arbets sökande Applicants for work	Avoimia työpaikkoja Lediga platser Vacancies			Työnhakijoita Arbets sökande Applicants for work	Avoimia työpaikkoja Lediga platser Vacancies	Työnhakijoita Arbets sökande Applicants for work *)	Avoimia työpaikkoja Lediga platser Vacancies
1967	55 448	5 072	6 478	326	2 424	138	30 734	1 212	4 864	2 073	5 668	31	5 279	1 292		
1968																		
I	89 004	3 575	10 129	225	3 124	121	56 494	781	6 535	1 459	5 789	14	6 933	975		
II	87 811	4 005	9 658	267	2 889	103	47 486	836	6 259	1 659	6 012	26	6 054	1 114	3 525	5 928		
III	92 862	4 498	11 674	202	2 984	154	46 248	970	6 707	1 963	8 225	31	7 045	1 178	3 644	6 335		
IV	91 970	6 140	12 723	493	2 955	190	40 491	1 394	6 650	2 565	13 179	69	6 691	1 429	3 904	5 377		
V	69 357	5 948	7 312	438	2 480	242	29 575	1 614	5 492	2 494	13 684	28	4 598	1 132	1 650	4 566		
VI	51 089	5 136	4 914	564	2 037	168	21 703	1 369	5 302	1 901	6 532	16	4 386	1 118	2 689	3 526		
VII	51 595	5 069	4 094	192	2 088	131	20 444	1 276	5 893	2 334	4 783	19	5 188	1 117	8 280	825		
VIII	57 499	6 770	5 605	277	2 519	139	25 627	1 657	6 386	3 369	6 149	32	7 464	1 296	1 267	2 482		
IX	62 384	5 792	5 437	780	2 942	93	28 118	1 817	6 917	2 175	6 526	19	7 847	908	1 312	3 285		
X	69 610	4 514	6 505	391	3 220	124	31 995	1 287	7 580	1 711	6 529	10	7 945	991	1 450	4 386		
XI	78 674	4 718	7 746	307	3 271	129	38 274	1 403	7 556	1 711	7 190	27	8 031	1 141	2 222	4 584		
XII	80 327	5 155	8 324	263	2 912	128	40 083	1 516	6 138	2 207	5 038	37	5 657	1 004	8 588	3 587		

*) Talonrakennusala — Husbyggnadsverksamhet — House construction:

1968											
työttömät työnhakijat — arbetslösa arbets sökande — unemployed applicants for work	V 14 889	VI 10 489	VII 10 909	VIII 11 757	IX 12 578	X 14 701	XI 18 797	XII 22 990			
avoimet työpaikat — lediga platser — vacancies	V 446	VI 373	VII 293	VIII 413	IX 603	X 444	XI 383	XII 340			

*) Workers not classifiable by occupations — *) Workers having a shortened working time — *) Ennen helmikuuta 1968 sisältyvät edellisiin sarakkeisiin — *) Före februari 1968 ingår i föreg. kolumner — *) Before February 1968 incl. in the preceding columns.

41. Julkinen työnvälitystoiminta — Offentlig arbetsförmedling — Public employment exchange service

Tiedot perustuvat työnvälitystoimistojen kuukausittain laatimilla toimintakertomuksilla
Uppgifterna grundar sig på arbetsförmedlingsbyråernas månatliga verksamhetsberättelser
Information is based upon monthly reports of the employment exchange offices

Vuosi ja kuukausi År och månad Year and month	Työnhakijoita kaikkiaan *) Arbets sökande inalles *) Applicants for work in all *)			K.o. vuonna ensi kertaa ilmoittautuneet *) Första gången under året i fråga anmälda *) Those having announced themselves first time during that year *)			Tarjottuja paikkoja Lediga platser Vacancies offered			Työnvälityksiä Förmedlade platser Filled vacancies			Työnhakijoita välitetty muulle kuin kotipaikkakunnalle *) Arbets sökande förmedlats till annan ort än hemorten *) Interlocal placements
	Miehet Män	Naiset Kvinnor	Yhteensä Summa	Miehet Män	Naiset Kvinnor	Yhteensä Summa	Miehet Män	Naiset Kvinnor	Yhteensä Summa	Miehet Män	Naiset Kvinnor	Yhteensä Summa	
	1966	370 802	183 939	554 741	237 058	127 689	364 747	211 762	96 297	
1967	444 277	212 173	656 450	210 558	125 204	335 762	193 201	94 818	288 019	19 536
1968													
I	95 295	37 667	132 962	95 295	37 667	132 962	12 864	8 327	21 191	11 508	6 020	17 528	658
II	91 283	34 935	126 218	26 515	11 637	38 152	12 120	8 157	20 277	11 209	6 061	17 270	866
III	92 526	39 438	131 964	23 974	13 888	37 862	12 193	8 535	20 728	11 333	6 478	17 811	664
IV	92 485	42 601	135 086	23 037	14 533	37 570	16 227	11 539	27 766	14 673	8 455	23 128	836
V	86 927	44 905	131 832	20 165	14 682	34 847	24 185	13 521	37 706	22 692	10 959	33 651	1 306
VI	63 896	35 085	98 981	14 547	9 966	24 513	17 657	11 161	28 818	16 572	9 302	25 874	1 662
VII	55 450	39 823	95 273	13 885	16 128	30 013	15 961	9 554	25 515	14 502	6 790	21 292	1 142
VIII	59 617	37 332	96 949	11 538	11 183	22 721	15 597	12 041	27 638	14 242	8 271	22 513	951
IX	68 936	37 713	106 649	14 581	11 450	26 031	21 339	11 300	32 639	19 232	9 223	28 455	1 088
X	78 881	38 310	117 191	16 159	9 610	25 769	21 427	9 812	31 239	20 673	8 096	28 769	1 218
XI	80 508	39 049	119 557	13 489	8 491	21 980	16 471	9 231	25 702	15 421	7 245	22 666	810
XII	76 509	37 955	114 464	9 423	6 379	15 802	11 436	8 417	19 853	10 438	6 234	16 672	611

*) Vuoteen 1967 uusina työntekijöinä ilmoittautuneet, vuodesta 1968 kuukausiluovissa mukana myös työnhakijain uusinnat — *) Jokainen työnhakija lasketaan vuoden aikana vain kerran — *) Vain toiselle paikkakunnalle asumaan jääneet työnhakijat.

*) T.o.m. år 1967 de som anmält sig som nya arbets sökande, fr.o.m. år 1968 innehåller månads siffrorna också förnyelser av arbetsansökanden

*) Varje arbets sökande medtages endast en gång under året — *) Endast sökande som bosatt sig på annan ort.
*) Until 1967 those having announced themselves as new applicants for work, since 1968 also including renewal of applications for work — *) Every applicant for work is counted only once during the year — *) Only applicants for work who have taken up residence at a place other than their domicile.

42. Markkinapuun hakkuiden työvoima¹⁾ — Arbetskraften vid avverkning av marknadsvirke¹⁾ — Labour force in logging for sale

Vuosi ja kuukausi År och månad Year and month	Työntekijöitä — Arbetare — Workers, 1 000											
	Puutavaran teko Virkes-huggning Felling		Puutavaran lähi-kuljetus Närtrans-port Hauling		Uittotyöt Flottning Log-floating		Metaän-hoitotyöt Skogs-vårds-arbete Silvicultural work		Muut työt Annat skogs-arbete Other works		Yhteensä Summa Total	
	1967	1968	1967	1968	1967	1968	1967	1968	1967	1968	1967	1968
1965 I	71	45			7	13			6		123	
1966 I	66	51			8	17			6		125	
1967 I	68	49			6	16			5		123	
1968 I	57	42			5	15			4		107	
I ..	68	57	49	42	0	0	1	4	5	4	123	107
II ..	62	54	52	43	0	0	1	2	5	4	120	103
III ..	42	38	36	32	0	0	2	2	5	4	85	76
IV ..	24	22	14	14	1	1	5	5	4	3	48	45
V ..	17	15	4	5	6	5	16	15	4	3	47	43
VI ..	18	12	3	3	6	5	9	8	3	3	39	31
VII ..	12	10	2	2	4	3	4	4	2	2	24	21
VIII ..	24	20	3	3	2	2	4	5	3	2	36	32
IX ..	30	27	4	4	1	1	7	7	3	3	45	42
X ..	41	42	8	10	0	0	6	5	3	3	58	60
XI ..	48	58	11	20	0	0	6	4	3	3	68	85
XII ..	52	26			0		4		4		86	

¹⁾ Lukusarjat muutettu VII/1965 uusitun tilaston työajajryhmittelyn mukaiseksi — Sifferserierna har förändrats VII/1965 enligt den förnyade arbetsgrupperingen.

²⁾ Toukokuu — Maj — May.

43. Työmäärärahojen palkattu valtion ja kuntien työvoima — Med arbetsanslag anställd statlig och kommunal arbetskraft — Labour force in public works

Vuosi ja kuukausi År och månad Year and month	Valtion töissä I statens arbeten In state works			Kuntien töissä I kommunernas arbeten In communal works			Yhteensä Summa Total
	1 000						
	Keskimäärin kk:ssa — I medeltal per mån. — Monthly average						
1965 ..	54	41	95				
1966 ..	57	42	99				
1967 ..	54	42	96				
1968 ..	53	43	96				
Kuukauden lopussa — Vid utgången av månaden — End of month							
	1967	1968	1967	1968	1967	1968	
I ..	59	57	43	48	102	105	
II ..	65	64	45	47	110	110	
III ..	66	65	45	46	110	111	
IV ..	59	57	44	46	103	103	
V ..	59	58	44	47	103	105	
VI ..	53	52	40	42	93	94	
VII ..	47	47	37	38	84	85	
VIII ..	45	44	37	37	81	81	
IX ..	45	44	40	40	85	84	
X ..	47	49	44	42	92	91	
XI ..	49	50	46	43	95	93	
XII ..	51	49	46	44	97	93	

44. Työnsäilykset
Arbetsinställelser
Work stoppages

Vuosi ja kuukausi År och månad Year and month	Työntekijöitä Arbetare Workers affected	Menetettyjä työpäiviä Förlorade arbetsdagar Working days lost
1963 ..	104 646	1 380 274
1964 ..	26 929	58 381
1965 ..	6 959	16 047
1966 ..	66 051	122 902
1967 ..	32 983	320 665
1967 IV	601	842
V	2 006	13 938
VI	2 867	19 556
VII	1 829	42 806
VIII	2 524	47 220
IX	1 973	8 700
X	4 875	19 502
XI	1 199	512
XII	143	480
*1968 I	7 950	15 860
II	6 220	63 460
III	5 390	89 530
IV	1 440	650
V	2 200	3 620
VI	2 070	7 300
VII	1 020	5 890
VIII	110	30
IX	440	1 120
X	410	200

45. Avoimet työpaikat työnvälityksessä ja rekisteröity työttömyys. Koko valtakunta
Lediga platser vid arbetsförmedling och registrerad arbetslöshet. Hela riket
Vacancies in employment exchange and registered unemployment. Whole country

Vuosi ja kuukausi År och månad Year and month	Avoimia työpaikkoja Lediga platser Vacancies		Työttömät työnhakijat työnvälityksessä Arbetslösa arbetsökande vid arbetsförmedling Unemployed applicants for work registered in employment exchange		
	Yhteensä Summa Total	Työttömyys- kassojen jäseniä Medlemmar av arbets- löshetskassor Members of unemployment funds	Työvoimatoimikuntien kortistoissa I arbetskraftskommissionernas register In unemployment registers		
			Yhteensä Summa Total	Työttömyys- korvauksen saajia Arbetslöshets- ersättnings- tagare ¹⁾	
Luku — Antal — Number					
Keskimäärin kuukaudessa — I medeltal per månad — Monthly average					
1965	5 181	25 420	11 782	793	423
1966	6 028	29 136	13 848	1 671	1 074
1967	5 072	46 215	20 875	5 978	4 771
1968	5 110	61 134	..	8 810	7 588
Kuukauden lopussa — Vid utgången av månaden — End of month					
1967 IX	4 795	41 289	14 958	2 653	861
X	3 397	55 454	21 096	7 733	5 352
XI	3 082	64 247	27 091	13 101	10 525
XII	3 253	70 144	37 146	15 395	13 068
1968 I	3 575	77 237	37 445	18 063	16 345
II	4 005	75 145	..	14 758	13 431
III	4 498	76 175	..	14 781	13 755
IV	6 140	71 448	..	14 284	13 448
V	5 948	51 168	..	6 246	5 178
VI	5 136	43 115	..	2 367	1 854
VII	5 069	45 159	..	660	—
VIII	6 770	47 515	..	770	—
IX	5 792	51 723	..	4 791	2 202
X	4 514	57 804	..	7 360	5 637
XI	4 718	66 023	..	9 760	8 544
XII	5 155	71 101	..	11 887	10 664

¹⁾ Recipients of unemployment assistance.

46. Osakeyhtiöiden lukumäärät ja osakepääomat sekä niissä tapahtuneet muutokset
Aktiebolagens antal och aktiekapital samt förändringarna i dessa
Number and share capital of joint stock companies

Vuosi ja neljännes Year and quarter	Maa- ja metsätalous ¹⁾ Lant- och skogshushållning ¹⁾ Agriculture and forestry ¹⁾		Teollisuus Industri Manufacturing		Rakennustoiminta Byggnadsverksamhet Construction		Kauppa Handel Commerces		Luotto- ja vakuutuslaitokset Kredit- och försäkringsanstalter Banking and insurance		Kiinteistö- ja kiinteistönvälitys Fastigheter o. fastighetsförmedling Real estates and estate agency		Liiikenne Samfärdsel Transport and communication		Palvelukset Tjänster Services		Yhteensä Summa Total	
	Luku Antal No.	Osakepääoma Aktiekapital Share capital 1 000 000 mk	Luku Antal No.	Osakepääoma Aktiekapital Share capital 1 000 000 mk	Luku Antal No.	Osakepääoma Aktiekapital Share capital 1 000 000 mk	Luku Antal No.	Osakepääoma Aktiekapital Share capital 1 000 000 mk	Luku Antal No.	Osakepääoma Aktiekapital Share capital 1 000 000 mk	Luku Antal No.	Osakepääoma Aktiekapital Share capital 1 000 000 mk	Luku Antal No.	Osakepääoma Aktiekapital Share capital 1 000 000 mk	Luku Antal No.	Osakepääoma Aktiekapital Share capital 1 000 000 mk	Luku Antal No.	Osakepääoma Aktiekapital Share capital 1 000 000 mk
	Kokonaislukumäärät ja osakepääomat — Totalantal och aktiekapital — Total number and total share capital																	
1959 ..	515	3.87	9 261	1 127.97	1 200	24.18	7 365	168.58	116	131.07	8 498	716.57	1 643	61.93	2 550	31.99	31 148	2 266.16
1960 ..	518	4.26	9 333	1 205.31	1 270	27.31	7 469	199.93	113	132.72	9 065	831.18	1 668	63.03	2 575	33.11	32 011	2 496.86
1961 ..	520	4.32	9 448	1 301.61	1 339	32.19	7 573	220.58	111	165.78	9 769	997.39	1 697	74.14	2 616	34.86	33 073	2 830.77
1962 ..	519	10.31	9 541	1 358.76	1 400	35.85	7 660	228.18	110	193.78	10 582	1 201.97	1 739	81.30	2 669	40.86	34 220	3 151.01
1963 ..	512	10.48	9 594	1 568.11	1 444	41.19	7 774	280.94	111	223.86	11 246	1 460.12	1 785	86.30	2 707	46.27	35 173	3 717.27
1964 ..	526	11.98	9 727	1 669.70	1 507	54.16	7 894	296.23	111	236.41	11 939	1 623.86	1 813	91.99	2 775	49.00	36 292	4 033.33
1965 ..	539	14.46	9 799	1 728.01	1 563	60.37	7 982	311.37	110	334.40	12 840	1 845.65	1 843	106.21	2 808	54.57	37 484	4 455.04
1966 ..	550	15.42	9 878	1 824.53	1 579	60.05	8 053	341.27	113	346.39	13 844	2 232.07	1 869	109.07	2 882	58.93	38 768	4 987.73
*1967 ..	563	17.36	9 943	2 066.02	1 612	70.57	8 121	388.41	116	364.14	14 781	3 088.62	1 869	114.53	2 950	77.40	39 955	6 187.05
Perustetut osakeyhtiöt — Grundade aktiebolag — Joint stock companies established																		
1966 ..	21	0.71	221	8.02	59	0.63	204	3.86	4	0.22	1 050	239.64	47	1.41	106	2.33	1 712	256.82
*1967 ..	24	0.93	201	5.81	64	1.25	188	2.77	3	0.15	1 014	382.07	30	1.34	102	15.66	1 626	409.98
1966 II	2	0.04	52	1.52	29	0.28	43	0.71	—	—	277	44.45	9	0.28	42	0.39	454	47.67
III	4	0.13	60	2.58	8	0.10	54	0.78	1	0.05	213	55.55	10	0.31	28	0.67	378	60.17
IV	8	0.32	52	1.46	17	0.21	50	0.71	2	0.14	298	103.29	11	0.27	16	0.18	454	106.58
*1967 I	6	0.18	53	1.33	16	0.32	51	0.73	—	—	297	125.83	6	0.02	21	0.38	450	128.79
II	4	0.22	40	2.19	14	0.19	46	0.85	—	—	271	83.81	5	0.20	24	1.35	404	88.81
III	3	0.14	55	1.37	15	0.59	33	0.19	—	—	199	74.25	8	0.41	28	0.95	341	77.90
IV	11	0.39	53	0.92	19	0.15	58	1.00	3	0.15	247	98.18	11	0.71	29	12.98	431	114.48
Osakepääoman korotukset — Förhöjningar av aktiekapital — Increases of share capital																		
1966 ..	6	0.36	163	148.18	16	0.56	95	29.63	2	11.80	295	150.01	33	3.20	34	2.61	644	346.35
*1967 ..	4	1.25	182	240.75	35	9.68	131	46.46	5	17.60	496	483.67	50	5.47	43	3.59	946	808.47
1966 II	2	0.13	32	8.36	4	0.17	15	1.36	2	0.40	70	26.47	7	1.43	8	0.64	140	38.96
III	1	0.00	36	5.63	3	0.12	24	17.04	—	—	66	36.70	9	0.72	10	1.18	149	61.39
IV	2	0.08	62	128.99	6	0.24	41	9.38	—	—	114	62.42	12	0.91	12	0.55	249	202.57
*1967 I	—	—	39	109.27	8	2.78	33	9.88	1	10.00	121	125.96	11	0.91	11	0.71	224	259.51
II	—	—	42	44.39	8	0.63	29	4.26	3	7.05	107	73.81	13	0.51	10	1.08	212	131.73
III	2	1.11	39	9.02	5	2.09	31	17.42	—	—	114	132.90	12	1.10	10	0.59	213	164.23
IV	2	0.14	62	78.07	14	4.18	38	14.90	1	0.55	154	151.00	14	2.95	12	1.21	297	253.00
Vararikon tehneet ja toimintansa lopettaneet osakeyhtiöt — Aktiebolag, vilka gjort konkurs, samt upplösta aktiebolag Joint stock companies entered into bankruptcy, and dissolved																		
1966 ..	10	0.11	142	59.68	43	1.51	133	3.59	1	0.03	46	3.23	21	1.75	32	0.58	428	70.48
*1967 ..	11	0.24	136	5.07	31	0.41	120	2.09	—	—	77	9.19	30	1.35	34	0.78	439	19.13
1966 II	1	0.01	40	0.50	8	0.06	33	0.61	1	0.03	13	0.37	6	0.27	7	0.02	109	1.87
III	2	0.06	30	6.72	9	0.33	31	1.11	—	—	2	0.01	1	0.00	5	0.15	80	8.38
IV	3	0.01	37	50.72	14	0.37	34	0.81	—	—	31	0.51	7	1.24	9	0.31	135	53.97
*1967 I	4	0.02	42	1.96	13	0.18	38	0.74	—	—	26	0.24	11	0.69	7	0.05	141	3.88
II	3	0.14	30	0.98	6	0.07	29	0.34	—	—	6	0.16	4	0.05	9	0.52	87	2.26
III	1	0.00	27	1.48	5	0.03	19	0.31	—	—	11	0.69	8	0.43	4	0.03	75	2.97
IV	3	0.08	37	0.65	7	0.13	34	0.70	—	—	34	8.10	7	0.18	14	0.18	136	10.02

¹⁾ Tähän sisältyy kalastus.

²⁾ Häri ingår fiskeri.

³⁾ Including fisheries.

47. Vireille pannut vararikot
Anhängiggjorda konkursmål
Bankruptcies

Vuosi ja neljännes År och kvartal Year and quarter	Yhtiöt — Bolag — Companies							Yrittäjät ¹⁾ — Företagare ¹⁾ — Individual enterprises							Muut yksityishenkilöt Andra enskilda personer Other individuals	Tuntematon Okänd Unknown
	Maa- ja metsätal. Jord- och skogsbruk Agriculture and forestry	Teollisuus ja käsityö Industri och hantverk Industry and handicraft	Rakennus- toiminta Byggnads- verksamhet Construction	Kauppa- Handel Com- merce	Liikenne- Sam- färd- sel Trans- port and com- muni- cations	Palvelukset Tjänster Ser- vices	Tuntematon Okänd Un- known	Maa- ja metsätal. Jord- och skogsbruk Agriculture and forestry	Teollisuus ja käsityö Industri och hantverk Industry and handicraft	Rakennus- toiminta Byggnads- verksamhet Con- struction	Kauppa- Handel Com- merce	Liikenne- Sam- färd- sel Trans- port and com- muni- cations	Palvelukset Tjänster Ser- vices	Tuntematon Okänd Un- known		
1963	2	78	46	85	13	11	18	18	25	29	92	49	25	123	299	134
1964	—	88	25	85	5	17	31	17	37	23	74	54	14	110	248	118
1965	1	85	34	113	16	32	23	18	31	35	91	57	16	137	241	81
1966	—	70	54	109	14	32	22	19	26	38	89	56	30	157	169	87
1967	1	91	52	147	29	29	22	15	32	60	125	53	30	189	240	71
1968	2	98	41	183	13	20	2	17	29	75	96	76	43	218	260	126
1965 III	—	15	10	36	5	9	6	7	5	12	20	19	6	40	71	20
IV	1	25	7	24	2	9	7	8	10	9	20	16	2	36	67	33
1966 I	—	17	15	29	4	12	9	2	2	8	22	13	11	42	28	15
II	—	19	9	29	4	7	2	3	4	9	21	8	8	22	10	27
III	—	16	12	23	5	11	6	5	13	4	17	13	2	44	27	6
IV	—	18	18	28	1	2	5	9	7	17	28	22	9	49	104	39
1967 I	—	27	15	44	7	5	2	3	9	19	27	11	6	35	25	11
II	—	21	10	36	7	10	5	2	5	10	25	12	9	54	46	20
III	1	27	15	36	4	7	11	4	8	18	38	23	5	51	109	24
IV	—	16	12	31	11	7	4	6	10	13	35	7	10	49	60	16
1968 I	—	30	14	66	5	8	2	6	10	27	28	24	11	83	50	48
II	1	21	11	34	2	7	—	3	4	11	25	11	11	40	55	30
III	—	20	3	30	3	3	—	4	9	18	23	15	8	40	69	19
IV	1	27	13	53	3	2	—	4	6	19	20	26	13	55	86	29

¹⁾ Yksityiset henkilöt ja kuolinpesät — Enskilda personer och dödsbon.

48. Valtionvelka¹⁾ — Statsskuld¹⁾ — State debt¹⁾

Laadittu valtiovarainministeriön kansantalousosastolla — Uppgjord av finansministeriets folkhushållningsavdelning — Computed by the Economic Department of the Ministry of Finance

	1966 XII	1967 XII	1968 VI	1968 VII	1968 VIII	1968 IX	1968 X	1968 XI
Milj. mk								
Lainat — Lån — Loans	1 025	1 454	1 545	1 540	1 540	1 519	1 510	1 514
Kansainvälisille järjestöille annetut velkakirjat — Åt internationella organisationer utfärdade skuldsedlar — Promissory notes given to international organizations	297	390	401	401	402	402	402	402
Lyhytaikainen luotto — Kortfristig kredit — Short-term credit ..	18	—	—	—	—	—	—	—
Ulkomainen velka — Utländsk skuld — Foreign debt	1 340	1 844	1 946	1 940	1 942	1 920	1 912	1 916
Lainat — Lån — Loans	2 075	2 013	2 035	2 008	1 914	1 901	2 045	2 083
Velkasitoumukset ²⁾ — Skuldförbindelser ²⁾ — Compulsory stock etc. ²⁾	97	5	5	5	5	5	5	5
Lyhytaikainen luotto — Kortfristig kredit — Short-term credit	101	167	121	205	228	304	310	305
Kassavelka, netto — Kassaskuld, netto — Cash debt, net	— 85	— 12	— 76	— 305	— 76	— 159	— 365	— 368
Kontokuranttiluotto ja shekkililuluotto — Kontokurantskuld och checkräkningskrediter — Current account debt and cheque account credits	254	317	474	271	500	491	264	330
Miinus kassa-, postisirto- ja shekkililivarat — Minus kassa-, postgiro- och checkkontomedel — Minus cash, postgiro and cheque account holdings	— 339	— 315	— 275	— 300	— 281	— 322	— 280	— 341
Miinus vientimaksuvarat — Minus exportavgiftsmedel — Minus export levy holdings	—	— 14	— 276	— 276	— 296	— 328	— 350	— 357
Kotimainen velka — Inhemsk skuld — Domestic debt	2 187	2 173	2 086	1 913	2 070	2 051	1 994	2 025
Koko velka — Hela skulden — Total debt	3 527	4 017	4 031	3 853	4 012	3 972	3 907	3 941

¹⁾ Pl. Suomen Pankin suorittaman Kansainvälisen Valuuttarahaston jäsenosuuden kultaaeran takaisinmaksuvelvoite, ml. valtion viljavarastorahaston velka sekä maksamattomat kuntien vero-osuudet — ²⁾ Mm. pika-asutuksen ja maanhankinnan velkasitoumukset sekä korvausobligaatit.

¹⁾ Exkl. återbetalningsförpliktelse för den av Finlands Bank erlagda guldtraten av medlemsandelen i Internationella Valutafonden, inkl. statens spannmålsförärfonds skuld samt obetalda kommunalskatteandelar — ²⁾ Bl.a. skuldförbindelser på grund av snabbkolonisation och jordanskaifning samt ersättningsobligationer.

¹⁾ Excluding repayment to the Bank of Finland of the gold tranche to the International Monetary Fund, including the debt of the State Granary Fund and unpaid tax shares to municipalities — ²⁾ Resettlement notes and indemnity bonds, etc.

49. Valtion kassatulot ¹⁾
 Statens kassainkomster ¹⁾
 State cash revenue ¹⁾

Laadittu valtiovarainministeriön kansantalousosastolla — Uppgjorda av finansministeriets folkhushållningsavdelning — Computed by the Economic Department of the Ministry of Finance

	1967	1968					
		VII	VIII	IX	X	XI	I—XI
	Milj. mk						
Tulo- ja omaisuusvero ²⁾ — Inkomst- och förmögenhetsskatt ²⁾ — <i>Income and property tax</i> ²⁾	1 685	298	159	159	229	249	2 170
Bruttotuotto ³⁾ — Bruttoavkastning ³⁾ — <i>Gross receipts</i> ³⁾	4 965	523	400	397	476	497	4 882
Veronpalautukset sekä kuntien, seurakuntien ja Kansaneläkelaitoksen osuudet Skatterestitution samt kommunernas, kyrkans och Folkpensionsanstaltens andelar <i>Refunds and share of municipalities, the Church and the National Pension Institute</i>	- 3 280	- 226	- 241	- 238	- 247	- 248	- 2 662
Muut tulon ja omaisuuden perusteella kannettavat verot — Övriga skatter på inkomst och förmögenhet — <i>Other taxes on income and property</i>	40	- 3	5	7	6	5	39
Työnantajan lapsilisämaksu — Arbetsgivarnas barnbidragsavgift — <i>Employers' children allowance payments</i>	486	68	55	43	45	52	489
Liikevaihtovero — Omsättningskatt — <i>Sales tax</i>	1 908	188	168	175	191	190	1 873
siitä: — därav: — <i>of which:</i>							
Oy Alkoholiliike Ab — <i>Alcohol Monopoly</i>	80	8	8	8	7	8	82
Tulot Oy Alkoholiliike Ab:sta ⁴⁾ — Inkomster från Oy Alkoholiliike Ab ⁴⁾ <i>Revenue from Alcohol Monopoly</i> ⁴⁾	466	52	46	31	46	38	455
Tullit — Tull — <i>Customs duties</i>	311	20	17	19	21	18	217
Tuontimaksut — Importavgifter — <i>Import charges</i>	155	12	11	13	15	15	137
Vientimaksut — Exportavgifter — <i>Export levy</i>	14	50	42	39	53	35	496
Valmisteverot — Acciser — <i>Excise duties</i>	994	96	96	104	99	142	964
siitä: — därav: — <i>of which:</i>							
tupakkavalmisteista — på tobak — <i>on tobacco</i>	404	40	40	41	40	44	383
nestemäisistä polttoaineista — på flytande bränsle — <i>on liquid fuel</i>	477	46	45	52	49	83	476
Auto- ja moottoripyörävero — Skatt på bilar och motorcyklar — <i>Tax on automobiles and motor cycles</i>	167	13	15	10	17	13	133
Leimaverot — Stämpelskatt — <i>Stamp duties</i>	179	15	15	15	18	15	166
Mootoriajoneuvovero — Motorfordonsskatt — <i>Tax on motor vehicles</i>	74	7	2	4	4	1	38
Muut verot ja veronluonteiset tulot — Övriga skatter och inkomster av skattenatur — <i>Other taxes and revenue similar to taxes</i>	47	4	4	7	7	7	51
Verot ja veronluonteiset tulot yhteensä — Summa skatter och inkomster av skattenatur — Total of taxes and revenue similar to taxes	6 525	820	634	626	752	779	7 230
Sekalaiset tulot — Inkomster av blandad natur — <i>Miscellaneous revenue</i>	387	50	34	37	48	45	405
Korko- ja osinkotulot sekä osuus valtion rahalaitosten voitosta — Räntor, dividender och andel i statliga penninginrättnings vinst — <i>Interest, dividends and share of surplus of State-owned credit institutions</i>	151	22	3	4	27	5	122
Valtion liikeyritysten omaisuuden myynnit ja poistot — Statens affärsföretags försäljning av egendom samt avskrivningar — <i>Sales and depreciation of State enterprises property</i>	62	5	5	5	5	5	59
Tulot yhteensä — Summa inkomster — Total revenue	7 126	897	677	673	832	833	7 816
Valtiolle takaisin maksetut lainat — Återbetalade lån — <i>Redemptions of loans granted by the State</i>	157	23	7	6	12	9	132
Valtion lainanotto — Statens upplåning — <i>State borrowing</i>	603	12	14	7	151	75	732
siitä: — därav: — <i>of which:</i>							
ulkomainen — utländsk — <i>foreign</i>	157	1	0	2	2	12	165
kotimainen — inhemsk — <i>domestic</i>	446	12	14	5	149	62	567
Yhteensä — Summa — Total	7 885	933	698	685	995	917	8 680
siitä: — därav: — <i>of which:</i>							
rahastojen tulot — fondernas inkomster — <i>revenue of extra-budgetary funds</i>	67	9	7	3	4	2	49
Saatuja ja annettujen ennakkojen, etukäteisvarojen yms. nettomuutos Nettoförändring i erhållna och erlagda förskott m.m. — <i>Net change in prepayments received and made etc.</i>	- 13	- 98	+ 104	- 52	- 64	- 20
Vieraat varat (lisäys +) — Främmande medel (ökning +) — <i>Private funds (increase +)</i>	+ 0	- 0	- 1	+ 3	- 1	- 2
Lyhytaikainen luotto (lisäys +) — Kortfristig kredit (ökning +) — <i>Short-term credit (increase +)</i>	- 0	+ 69	+ 11	+ 66	+ 11	- 13	+ 112
Kontokuranttiluotto PSP:ssa (lisäys +) - Kontokuranttskuld i PSB (ökning +) <i>Current account debt to PSB (increase +)</i>	+ 63	- 203	+ 232	- 8	- 227	+ 66	+ 16
Vientimaksutli Suomen Pankissa (lisäys -) — Exportavgiftskonto i Finlands Bank (ökning -) — <i>Export levy account at the Bank of Finland (increase -)</i>	- 14	- 0	- 20	- 32	- 22	- 8	- 344
Kassa-, postisirto- ja shekkilitilit (lisäys -) — Kassa-, postgiro- och checkkonto (ökning -) — <i>Cash, postgiro and cheque accounts (increase -)</i>	+ 24	- 25	+ 19	- 41	+ 42	- 61	- 24
Kassa-ali jäämä (+) tai -yli jäämä (-) — Kassaunderskott (+) eller -överskott (-) — Cash deficit (+) or surplus (-)	+ 82	- 172	+ 144	+ 89	- 245	- 80	- 263
Yhteensä — Summa — Total	7 967	761	841	774	750	837	8 416

¹⁾ Pl. liikeyritysten, metsien ja maantilojen käyttötulot; ml. rahastojen tulot. — ²⁾ Ilman Oy Alkoholiliike Ab:n maksamaa tulo- ja omaisuusveroa.
³⁾ Valtion tulo- ja omaisuusvero, kunnallisvero, kirkollisvero sekä vakuutetun kansaneläke- ja sairausvakuutusmaksu. — ⁴⁾ Yhtiön maksama tulo- ja omaisuusvero, ylijäämä ja ennakko.
⁵⁾ Exkl. driftincomster i statens affärsföretag, statskogarna och statens lantrukslägenheter; inkl. inkomster av icke budgeterade fonder — ⁶⁾ Exkl. inkomst- och förmögenhetsskatt erlagd av Oy Alkoholiliike Ab. — ⁷⁾ Inkomst- och förmögenhetsskatt, kommunalskatt, kyrkoskatt samt försäkrades försäkringspremier för folkpension och sjukförsäkring. — ⁸⁾ Inkomst- och förmögenhetsskatt, överskott och förskott.
⁹⁾ Excl. current revenue of State enterprises; incl. revenue of extra-budgetary funds. — ¹⁰⁾ Excl. income and property tax paid by the Alcohol Monopoly.
¹¹⁾ Income and property tax, municipal income tax, tax to the Church and national pension and health insurance premiums. — ¹²⁾ Income and property tax profits and prepayments.

50. Valtion kassamenot ¹⁾Statens kassautgifter ¹⁾State cash expenditure ¹⁾

Laadittu valtiovarainministeriön kansantalousosastolla — Uppgjorda av finansministeriets folkhushållningsavdelning — Computed by the Economic Department of the Ministry of Finance

	1967	1968					
		VII	VIII	IX	X	XI	I-X
	Milj. mk						
Palkkaukset — Avlöningar — <i>Wages and salaries</i>		88	93	95	138	97	1 022
Eläkkeet ja muut palkkauksen luonteiset menot — Pensioner och övriga utgifter av avlöningsnatur — <i>Pensions and other expenditures related to wages and salaries</i>	1 266	28	28	42	35	32	336
Korjaus ja kunnossapito - Reparationer o. underhåll - <i>Repair and maintenance</i>	239	27	26	22	19	19	227
Muut kulutusmenot - Övr. konsumtionsutgifter - <i>Other consumption expenditure</i>	563	47	44	60	57	78	605
Kulutusmenot yhteensä — Summa konsumtionsutgifter — Total consumption expenditure	2 068	189	191	219	248	226	2 190
Valtionavut kunnille, kuntainliitoille ja Ahvenanmaalle — Statsunderstöd till kommuner, kommunalförb. o. Åland - <i>State aid to local self-government bodies</i>	1 015	84	124	108	123	103	1 157
Valtionavut elinkeinoille — Statsunderstöd till näringar — <i>State aid to trades and industries</i>	866	85	88	80	68	75	817
siitä: — därav: — of which:							
maatalouden hintatuki — lantbrukets prisstöd — <i>agricultural price subsidies</i>	645	69	68	59	54	52	623
Lapsilisät — Barnbidrag — <i>Children allowances</i>	310	0	54	26	0	60	302
Muut valtionavut kotitalouksille ja yleishyödyllisille yhteisöille — Övriga statsunderstöd till hushåll och allmännyttiga institutioner — <i>Other state aid to households and non-profit institutions</i>	658	47	67	65	73	78	738
Valtion osuus kansaneläke- ja sairausvakuutusmenoista — Statens andel av folkpensions- och sjukförsäkringsutgifter — <i>Share in national pension and health insurance expenditure</i>	351	34	35	35	35	35	374
Muut siirtomenot — Övriga överföringsutgifter — <i>Other transfer expenditure</i>	19	2	5	1	0	3	22
Siirtomenot yhteensä — Summa överföringsutgifter — Total transfer expenditure	3 219	251	372	316	300	355	3 409
Koneet, laitteet ja kalusto — Maskiner, apparater och annan materiel — <i>Machinery, apparatus and other equipment</i>	225	18	17	20	28	21	249
Talonrakennukset — Husbyggen — <i>House construction</i>	283	16	12	17	19	25	243
Maa- ja vesirakennukset — Jord- och vattenbyggen — <i>Land and waterway construction</i>	741	76	69	62	55	60	726
Reaalisijoitukset yhteensä — Summa realinvesteringar — Total real investments	1 249	110	98	99	102	106	1 218
siitä: — därav: — of which:							
sijoitukset valtion liikeyrityksiin — investeringar i statens affärsföretag — <i>investments in State enterprises</i>	318	36	26	30	38	36	323
Valtionvelan korot — Räntor på statsskulden — <i>Interest on State debt</i>	219	29	18	15	8	9	190
Indeksikorotukset — Indexförhöjningar — <i>Index compensations</i>	18	4	1	4	0	1	28
Valtion liikeyritysten vajaukset, netto — Statens affärsföretags nettounder-skott — <i>Net deficit of State enterprises</i>	41	15	—	9	7	18	83
Muut ja erittelemättömät menot — Övriga och ospecificerade utgifter — <i>Other and non-itemized expenditure</i>	2	0	0	0	0	0	1
Muut menot yhteensä — Summa övriga utgifter — Total other expenditure	279	48	9	28	15	28	302
Varastot (kasvu +) — Lager (tillväxt +) — <i>Inventories (increase +)</i>	+ 38	+ 1	— 14	— 5	+ 6	+ 6	— 6
Menot ilman finanssijoituksia ja kuoletuksia — Utgifter exkl. finansinvesteringar och amorteringar — <i>Expenditure excl. financial investments and redemptions</i>	6 853	600	656	656	672	720	7 112
Lainanto — Utlåning — <i>Lending</i>	406	59	48	69	54	79	536
Muut finanssijoitukset - Övr. finansinvesteringar - <i>Other financial investments</i>	131	57	28	8	10	6	171
Kuoletukset — Amorteringar — <i>Redemptions</i>	577	45	109	40	15	32	597
siitä: — därav: — of which:							
ulkomaiset — utländska — <i>foreign</i>	71	6	2	23	9	8	99
kotimaiset — inhemska — <i>domestic</i>	506	39	107	18	6	24	498
Yhteensä — Summa — Total	7 967	761	841	774	750	887	8 416
siitä: — därav: — of which:							
rahastojen menot — fondernas utgifter — <i>expenditure of extra-budgetary funds</i> ..	216	10	—	1	18	24	152

¹⁾ Pl. liikeyritysten, metsien ja maatalojen käyttömenot, ml. rahastojen menot.¹⁾ Exkl. drifts- ja investeringar i statens affärsföretag, skogar och lantbrukslägenheter; inkl. utgifter av icke budgeterade fonder.¹⁾ Excl. current expenditure of State enterprises; incl. expenditure of extra-budgetary funds.

51. Poliisin tietoon tulleet rikokset sekä juopumuspidätykset¹⁾ — Brott som kommit till polisens kännedom samt anhållanden för fylleri¹⁾
Offences known to the police and persons taken into custody for drunkenness¹⁾

MI. tullviranomaisten tietoon tulleet tullirikokset
 Inkl. tullbrott som kommit till tullmyndigheternas kännedom
 Incl. offences against custom-law, known to the custom authorities

Vuosi ja kuukausi År och månad Year and month	Rikoslakia vastaan tehdyt rikokset — Brott mot strafflagen — Offences against the Criminal Law										
	Yhteensä ²⁾ Inalles ²⁾ Total ²⁾	Siitä — Därav — Of which									
		Väkivalta virkamiestä vastaan Våld mot tjänsteman Assault against a state official	Haltanteko virkamiehelle Hindrande av tjänsteman Impeding a state official when on duty	Siveellisyysrikokset Sedlighetsbrott Moral offences	Asiakirjan väärntäminen Förfalskning av urkund Falsification of document	Salakuljetus Smuggling Smuggling	Murha, tappo tai kuoleman aiheutt. pahoinpit. Mord, dråp l. mishandel med dödlig påföljd Murder, manslaughter or wounding occasioning death	Muu pahoinpitely Annan mishandel Other wounding	Varkaus, näpätämisen, murto Stöld, snatteri, inbrott Larceny, petty larceny, breaking	Moottoriajoneuvon anastaminen Tillgrepp av motorfordon Theft of motor vehicle	Toisen om. moottoriajoneuvon luvaton käyttö Olovligt bruk av annans motorfordon Illicit use of others motor vehicle
1964	84 492	443	973	809	1 483	1 057	87	5 442	43 506	2 437	1 863
1965	84 096	474	1 013	863	1 558	598	79	5 823	42 674	2 188	2 248
1966	82 545	519	1 051	841	1 457	595	94	6 091	40 590	2 361	2 067
1967	94 058	595	1 093	716	1 774	375	92	6 459	47 783	3 011	3 149
1967 VII	8 970	58	86	46	108	31	12	564	4 842	359	325
VIII	9 314	66	88	40	149	32	9	580	5 147	364	286
IX	9 218	50	82	54	79	37	5	599	5 002	406	335
X	10 033	47	85	88	213	32	6	634	5 268	343	419
XI	9 167	62	95	88	166	39	9	609	4 642	280	355
XII	7 233	35	111	44	207	29	7	533	3 497	123	212
1968 I	6 124	42	80	42	163	39	6	376	2 796	116	130
II	6 422	53	101	65	178	9	5	550	2 992	143	161
III	7 827	73	119	81	202	18	7	620	3 719	167	205
IV	8 637	38	117	88	200	18	11	582	4 314	242	260
V	9 254	48	97	105	197	19	8	619	4 657	278	274
VI	8 771	59	117	56	97	17	7	694	4 567	253	273
VII	10 254	60	141	41	136	13	9	622	5 486	337	407
VIII	11 225	54	111	66	200	21	9	706	6 386	420	385
IX	10 259	56	77	48	140	21	7	612	5 798	412	375

Vuosi ja kuukausi År och månad Year and month	(Jatk.) (Forts.) (Cont.)			Väkijuomalakia vastaan tehdyt rikokset Brott mot lagen om alkoholdrycker Offences against the Law on Alcoholic Beverages			Liikenne rikokset Trafikbrott Traffic offences		Yhteensä Inalles Total	Juopumuspidätyksiä ³⁾ Fyllerianhållanden ³⁾ Arrests for drunkenness ³⁾	
	Kavaltaminen Försvinnning Embezzlement	Ryöstö Rån Robbery	Petos Bedrägeri Fraud	Yhteensä Inalles Total	Siitä — Därav — Of which			Ratti- juoppous Rattfylleri Driving when intoxicated			Muut Övriga Other offences
					Väkijuomien luvaton valmistus Olovligt tillverkning av alkohol- holdrycker Illicit distillation of spirits	Väkijuomien luvaton myynti Olovligt försäljning av alkohol- drycker Illicit sale of spirits	Väkijuomien luvaton maahantuonti Olovligt införsel av alkohol- drycker Illicit import of spirits				
1964	2 006	315	5 993	14 928	680	4 056	4 006	6 174	146 464	334 894	133 550
1965	1 948	334	5 292	14 787	731	3 946	3 723	6 618	157 010	348 145	139 660
1966	1 927	444	5 668	13 505	642	3 326	3 226	7 058	169 354	357 284	146 351
1967	1 920	607	6 332	13 072	726	3 368	2 900	7 191	185 374	379 364	155 319
1967 VII	157	71	598	1 133	80	242	229	693	13 411	32 072	14 217
VIII	154	71	620	1 002	82	209	296	756	14 732	32 395	12 730
IX	185	56	563	1 039	65	259	285	758	15 772	33 218	12 605
X	191	66	592	1 301	70	357	311	758	18 974	37 356	12 059
XI	177	58	584	1 182	62	340	266	672	17 120	33 749	11 467
XII	159	36	600	988	61	257	182	421	14 448	27 970	11 262
1968 I	168	34	718	797	40	244	165	332	14 150	25 502	9 809
II	185	32	555	847	39	273	133	413	14 438	26 918	11 870
III	205	46	803	1 027	47	350	135	511	16 052	30 936	13 925
IV	184	43	658	1 118	56	325	170	605	15 066	31 276	13 826
V	184	49	782	989	59	239	228	667	14 215	30 224	13 384
VI	144	72	705	981	73	243	162	702	11 178	26 935	13 173
VII	182	57	951	1 014	96	234	190	765	12 752	30 208	13 075
VIII	164	85	813	855	91	171	238	701	12 361	29 923	13 020
IX	170	62	728	953	87	275	201	677	14 134	30 186	11 535

¹⁾ Kuukausilukujen summa ei ole sama kuin vastaava vuosiluku, sillä vuosilukuun eivät sisälly rikosilmoitukset, joista myöhemmin vuoden aikana on todettu, ettei rikosta ole tapahtunut — ²⁾ Pl. syytteesen johtanut juopumus — ³⁾ Syytteesen johtanut juopumus ja juopumuspidätykset ilman syytettä.

¹⁾ Månadssiffrornas summa är inte densamma som motsvarande årsiffror, därför att i årsiffran inte ingår brottsanmälningar om vilka senare under året konstaterats att brott inte begåtts — ²⁾ Utom fylleri som lett till åtal — ³⁾ Fylleri som lett till åtal och fyllerianhållanden utan åtal.

¹⁾ Sum of the monthly figures is not the same as the corresponding yearly figure, because the yearly figures exclude the crime reports which have been verified later in the year to show that no crime has been committed — ²⁾ Excl. drunkenness leading to prosecution — ³⁾ Drunkenness leading to prosecution and arrests of drunkenness without prosecution.

52. Ilmoitetut sairaustapaukset — Anmälda sjukdomsfall — Registered cases of illness

Numerointi lääkintöhallituksen 19. 3. 1952 vahvistaman kuolinsyynimistön mukaan
 Numereringen enligt den av medicinalstyrelsen 19. 3. 1952 fastställda död-orsaksnomenklaturen
 Coding according to the List of Causes of Death approved by the Medical Board of Finland on March 19, 1952

Vuosi ja kuukausi År och månad Year and month	Hengityselinten tuberkuloosi Tuberkulos i respirationsorganen <i>Tub. organorum respirationis</i>		Kuppa — Syfilis — <i>Syphilitis</i>						Tippuri Dröppel <i>Gonorrhoea</i>		Lavan- tauti Tyfus <i>Febris typhoidea</i>	Pikku- lavan- tauti Paratyfus <i>Febris paratyphoidea</i>	Muut sal- monella- infektio- t Övriga salmonel- lainfektio- ner <i>Salmonel- losis alia</i>
			Synnynnäinen Medfödd <i>Congenita</i>		Varhaisasteinen Tidig <i>Recens</i>		Möhäisasteinen Sen <i>Tarda</i>						
	Mp. Mk. M.	Np. Kvk. F.	Mp. Mk. M.	Np. Kvk. F.	Mp. Mk. M.	Np. Kvk. F.	Mp. Mk. M.	Np. Kvk. F.	Mp. Mk. M.	Np. Kvk. F.			
	(N:o 001—008)		(N:o 020—028)						(N:o 030)		(N:o 040)	(N:o 041)	(N:o 042)
1963 ...	3 639	2 190	—	—	60	26	30	36	4 734	1 694	42	191	472
1964 ...	3 369	1 997	1	—	188	74	41	32	5 263	2 043	28	135	1 190
1965 ...	¹⁾ 3 400	¹⁾ 2 471	—	2	256	151	52	53	5 421	2 227	25	136	687
1966 ...	¹⁾ 3 747	¹⁾ 2 703	2	1	228	118	50	53	5 733	2 254	33	193	1 497
1967 ...	3 030	1 865	—	—	85	46	49	33	6 222	2 659	17	110	1 295
1968 ...	2 951	1 677	—	—	72	36	32	33	6 714	2 938	7	57	737
1967 VIII	314	194	—	—	12	7	2	1	675	270	3	13	288
IX	215	137	—	—	11	2	4	—	705	295	2	14	127
X	290	148	—	—	9	4	3	8	586	272	1	9	92
XI	266	166	—	—	6	7	6	4	524	234	2	12	51
XII	315	172	—	—	6	3	2	2	406	210	1	2	24
1968 I	321	157	—	—	8	6	3	—	381	177	1	4	37
II	221	103	—	—	6	5	6	6	400	201	—	2	16
III	237	126	—	—	9	4	3	4	446	201	1	4	23
IV	234	136	—	—	7	3	1	1	491	226	—	1	14
V	269	139	—	—	7	2	3	3	527	225	—	2	30
VI	249	153	—	—	6	3	3	3	563	195	—	—	33
VII	192	106	—	—	6	1	1	—	627	260	—	10	49
VIII	264	174	—	—	14	3	4	2	957	387	3	6	57
IX	256	134	—	—	3	2	2	2	600	254	—	16	294
X	221	151	—	—	1	1	1	4	608	296	—	8	101
XI	235	131	—	—	4	5	1	4	603	293	1	3	45
XII	252	167	—	—	1	1	4	4	511	223	1	1	38

Vuosi ja kuukausi År och månad Year and month	Puna- tauti Rödsot <i>Dysen- teria</i>	Tuli- rokko Scharla- kansfeber <i>Scarla- tina</i>	Kurkku- määtä Difteri <i>Diph- theria</i>	Hinku- yskä Kikhosta <i>Pertussis</i>	Kulkutaudin luont. tai muu märkälän, aivo- kalvontulehdus Epidemisk eller övrig varig hjärnhinnein- flammation <i>Meningitis meningo- cocca s. purulenta</i>	Lapsi- halvaus Barnför- lamning <i>Pokomye- litis cum paralyt</i>	Seröösinen aivokalvon- tulehdus Serösa hjärnhinne- inflammation <i>Meningitis serosa</i>	Äkillinen aivokuume Infektiös encefalitis <i>Encephal- itis infec- tiosa</i>	Tuhka- rokko Mässling <i>Morbilli</i>	Vihuri- rokko Röda hund <i>Rubeola</i>	Vesi- rokko Vatt- koppor <i>Vari- cellas</i>
1963 ...	2	1 898	—	1 178	87	2	217	66	23 421	2 031	11 354
1964 ...	46	3 142	—	1 019	58	4	199	75	10 934	1 672	11 971
1965 ...	8	2 379	1	890	137	—	403	66	33 026	9 825	10 621
1966 ...	1	2 808	—	1 550	157	—	501	126	27 298	9 273	10 100
1967 ...	15	2 820	—	736	196	—	742	138	9 206	11 939	10 034
1968 ...	2	2 875	—	137	187	—	870	113	18 729	11 078	9 864
1967 VIII	1	58	—	54	6	—	61	5	233	337	337
IX	1	108	—	39	17	—	80	19	135	262	337
X	1	367	—	59	10	—	93	14	373	221	454
XI	—	463	—	44	14	—	82	20	729	356	962
XII	1	419	—	29	10	—	41	2	1 239	517	1 253
1968 I	—	315	—	36	7	—	38	5	1 667	802	1 365
II	—	241	—	13	20	—	26	9	1 918	1 751	1 261
III	1	212	—	12	29	—	17	2	1 616	1 757	731
IV	—	195	—	22	21	—	27	4	2 193	2 016	796
V	—	237	—	11	14	—	54	13	2 985	1 783	838
VI	—	176	—	5	9	—	57	31	2 608	1 403	825
VII	—	77	—	5	8	—	87	9	974	415	365
VIII	—	65	—	13	18	—	72	5	476	272	489
IX	—	117	—	3	14	—	157	8	386	196	275
X	—	327	—	6	10	—	226	20	669	199	498
XI	—	453	—	11	19	—	70	3	1 504	209	1 204
XII	1	460	—	—	18	—	39	4	1 733	275	1 217

¹⁾ Sis. kaikki tuberkuloosit (001—019) — Inkl. alla tuberkulos (001—019) — Incl. all tuberculosis (001—019).

52. Ilmottetut sairaustapaukset (jatk.) — Anmälda sjukdomsfall (forts.) — Registered cases of illness (cont.)

Vuosi ja kuukausi År och månad Year and month	Sikotauti Pässjuka <i>Parotitis epidemica</i>	Tarttuva keltatauti Smittosam gulsot <i>Hepatitis infectiosa</i>	Lapamato Bandmask <i>Diphyllobothriasis</i>	Äkillinen nielurisatulehdus Akut tonsillit <i>Tonsillitis acuta</i>	Äkillinen hengitystulehdus Akut infektion i övre luftvägarna <i>Infectio acuta nasopharyngeotrachealis</i>	Influenssa Influensa <i>Influenza</i>	Keuhko-kuume Lunginflammation <i>Pneumonia</i>	Äkillinen maha- ja suolitulehdus Akut mag- och tarminflammation <i>Gastroenteritis</i>	
	(N:o 089)	(N:o 092)	(N:o 126.0)	(N:o 473)	(N:o 475)	(N:o 481)	(N:o 490-492)	Ikä 28 vrk. —1 vuosi Ålder 28 dygn—1 år Age 28 days to 1 year (N:o 571.0)	Ikä vähintään 2 vuotta Ålder minst 2 år Age 2 years and over (N:o 571.1)
1963	11 405	1 208	23 876	116 640	217 669	19 433	21 341	18 630	48 931
1964	13 543	710	20 042	130 651	219 417	8 809	14 932	17 896	47 437
1965	14 734	576	18 213	132 479	313 631	92 490	21 312	17 188	42 366
1966	18 233	363	15 160	140 381	268 321	—	14 777	20 177	55 139
1967	20 325	347	14 240	137 900	294 230	6 758	18 714	15 028	41 602
1968	11 881	247	10 983	131 896	299 266	24 959	18 471	15 947	42 212
1967 VIII	522	35	1 072	8 982	11 053	—	864	1 444	3 532
IX	516	27	1 253	12 341	21 445	—	1 224	1 344	3 742
X	597	33	1 169	11 650	23 636	—	1 547	995	2 658
XI	1 038	28	1 173	12 529	24 904	—	1 941	858	2 737
XII	1 714	27	1 147	13 178	28 490	—	2 284	948	2 737
1968 I	1 612	15	985	13 500	33 628	1 172	2 468	1 215	3 231
II	1 628	24	1 085	12 665	49 570	12 942	2 914	1 568	3 776
III	1 567	19	983	10 910	33 499	8 184	2 226	1 424	3 328
IV	1 428	30	1 025	10 053	22 438	1 971	1 473	1 315	3 746
V	1 392	21	1 058	11 133	25 719	686	1 482	1 232	3 807
VI	905	21	1 004	10 180	20 788	—	1 503	1 461	3 404
VII	387	15	570	8 359	10 004	—	756	1 695	2 878
VIII	332	17	888	10 634	13 582	—	900	1 515	3 480
IX	310	22	811	9 987	15 640	—	852	1 199	3 451
X	391	16	895	10 571	20 842	—	1 091	971	2 938
XI	949	22	955	12 899	27 024	—	1 371	1 199	4 047
XII	980	25	724	11 005	26 532	4	1 435	1 153	4 126

53. Kuolemansyyt — Dödsorsaker — Causes of death

Numerointi lääkintöhallituksen 19. 3. 1952 vahvistaman kuolinsyyntimistön mukaan
 Numreringen enligt den av medicinalstyrelsen 19. 3. 1952 fastställda dödsorsaksnomenklaturen
 Coding according to the List of Causes of Death approved by the Medical Board of Finland on March 19, 1952

Vuosi ja kuukausi År och månad Year and month	Hengityselinten tuberkuloosi Tuberkulos i respirationsorganen <i>Tub. organorum respirationis</i>	Muu tuberkuloosi Annat tuberkulos <i>Tub. formae aliae</i>	Pahanlaatuiset kasvaimet Maligna tumörer <i>Neoplasmae maligna</i>	Keskushermoston verisuoniston sairaudet Centrals nervsytt. kärlsjukdomar <i>Morbi e lass. vas. intracranialium</i>	Sydäntaudit Hjärtsjukdomar <i>Morbi cordis</i>	Muut verenkiertoelinten taudit Övriga sjukdomar i cirkulationsorganen <i>Alii morbi org. circulationis</i>	Keuhko-kuume Lunginflammation <i>Pneumonia</i>	Raskaus-tilan yms. taudit Havandeskaps o.a.d. sjukdomar <i>Morbi gravidarum etc.</i>	Synnynäiset epämuodostumat ym. Medfödda missbildningar <i>Malformationes congenitales etc.</i>	Tapa-urmat, myrkytykset, pahoinpitelyt Ölycksfall förgiftningar, misshandel <i>Traumata, veneficia, injuriae</i>
	(N:o 001—008)	(N:o 010—019)	(N:o 140—205)	(N:o 330—334)	(N:o 410—434)	(N:o 400-402 440—468)	(N:o 490—493)	(N:o 640—680)	(N:o 750—782)	(N:o 800—999)
1962 ...	834	45	6 871	5 726	13 526	2 608	1 213	42	1 002	3 542
1963 ...	700	36	7 133	5 772	13 553	2 542	915	41	995	3 559
1964 ...	630	45	7 286	5 890	14 104	2 347	909	34	884	3 592
1965 ...	605	41	7 207	6 203	14 769	2 376	1 206	20	910	3 655
1966 ...	483	40	7 279	6 168	14 997	2 337	1 152	24	765	3 820
*1967 ...	391	40	7 162	5 990	14 380	2 608	1 697	17	627	3 396
*1967 VIII	29	1	587	476	1 114	182	123	—	43	340
IX	22	3	606	452	1 081	222	95	1	33	342
X	30	6	609	417	1 152	199	128	1	52	327
XI	33	5	554	475	1 108	177	129	2	49	295
XII	28	4	685	623	1 430	303	172	2	75	368
*1968 I	38	5	675	691	1 537	347	186	3	61	295
II	33	1	589	569	1 387	272	200	1	40	241
III	34	5	541	557	1 331	256	172	1	40	215
IV	29	2	593	475	1 055	191	145	2	48	257
V	33	9	508	472	982	176	109	4	49	236
VI	39	4	764	591	1 555	221	225	—	54	360
VII	24	2	629	451	1 119	208	205	5	38	308
VIII	31	1	712	434	1 166	246	166	2	37	346
IX	20	3	597	463	1 095	222	138	—	53	360
X	29	2	664	490	1 285	256	136	1	41	319
XI	27	2	553	440	1 035	223	104	3	49	287

Tuonnin ja viennin hintaindeksit (1949 = 100)

Import and export price indexes (1949=100)

Tilastollisessa päätoimistossa on laskettu tähän asti tuonti- ja vientitavarain hintaindeksijä vanhemman tukkuhintaindeksin (1935 = 100) yhteydessä. Ne on julkaistu Tilastokatsauksissa vuoden 1968 alkuun saakka, jolloin vanhemman tukkuhintaindeksin julkaiseminen muiltakin osin lopetettiin.

Tässä artikkelissa esitetään »uuteen» tukkuhintaindeksiin (1949 = 100)¹⁾ liittyvät tuonnin ja viennin hintaindeksit. Indekseistä on kuukausitietoja vuodesta 1949 lähtien ja niitä tullaan jatkuvasti julkaisemaan kuukausittain. Eräiden hintatietojen saannin hitauden vuoksi ne tulevat kuitenkin olemaan yli kuukauden tukkuhintaindeksistä jäljessä, joten kunkin kuukauden indeksi valmistuvat suunnilleen kuukauden ja kolmen viikon kuluttua kuukauden päättymisestä. Tuonti- ja vientitavarain vanhempien hintaindeksien laskeminen lopetetaan heinäkuuhun 1968.

Tuonnin hintaindeksi on laskettu cif-hinnoin. Käytettyihin hintoihin sisältyvät siten vakuutusmaksut ja kuljetuskustannukset Suomen satamaan tai rajalle, mutta eivät tullit eivätkä tavaraverot. Tuonnin hintaindeksi eroaa tukkuhintaindeksin tuontitavaroiden ryhmäindeksistä siinä, että jälkimmäistä laskettaessa on käytetty kotimaisessa tukkukaupassa maksettuja hintoja.

Viennin hintaindeksi on laskettu fob-hinnoin. Käytettyihin hintoihin eivät sisälly mahdolliset vientipalkkiot eikä niistä ole vähennetty vientimaksuja. Vienti-hintaindeksi ei siis kuvaa viejien saamien, vaan ulkomaisten maksamien hintojen kehitystä.

Tuonnin ja viennin hintaindeksien aineisto on huomattavasti suurempi kuin vuoden 1935 indeksissä. Kun on kysymyksessä lähes 20 vuoden aika, ei hintatietojen lukumäärää ole voitu pitää koko aikaa täysin samana. Alunperin sisältyi tuonnin hintaindeksiin 147 hintatietoa (vanhaan indeksiin 79) ja viennin hintaindeksiin 101 hintatietoa (vanhaan indeksiin 44). Nykyisin on tuonnin hintaindeksissä 138 ja viennin hintaindeksissä 91 hintatietoa. Tietojen lukumäärän pieneneminen johtuu siitä, että eräiden indekseihin sisältyvien tuotteiden tuonti tai vienti on kokonaan loppunut, eikä mitään vastaavaa ole tullut tilalle. Esimerkkinä voidaan mainita vehnäleseiden sekä maapähkinä- ja öljynsiemenkakkujen tuonnin lakkaaminen, joten eläinten rehujen hintaindeksi on jouduttu laskemaan kolmen muun aineistoon sisältyvän öljyväkirehun hinnan perusteella. Eräissä tapauksissa on aikaisemmin saatu hintatiedot useammasta laadusta, kun nykyään saadaan esim. vain yksi keskihinta; näin on tapahtunut mm. puuvillan kohdalla. Viennin indeksissä, johon hinnat on pyritty keräämään vientimaittain, ovat huomattavimmat supistukset hinta-aineistossa tapahtuneet sen vuoksi, että johonkin maahan tapahtunut vienti on loppunut.

¹⁾ Tilastollisen päätoimiston tukkuhintaindeksi ja tuotannon hintaindeksi 1949 = 100. Tilastokatsauksia 12/1960.

Import- och exportprisindexarna (1949 = 100)

Import and export price indexes (1949=100)

Inom Statistiska centralbyrån har hittills prisindexar för import- och exportvaror beräknats i anknytning till den gamla partiprisindexen (1935 = 100). De har publicerats i Statistiska översikter till början av 1968, då publicerandet av den gamla partiprisindexen även i övrigt upphörde.

I denna artikel ges en redogörelse för de import- och exportprisindexar, som knyter sig till den »nya» partiprisindexen (1949 = 100)¹⁾. Om indexserierna föreligger uppgifter månatligen från år 1949, och de kommer fortlöpande att publiceras varje månad. Som en följd av att vissa prisuppgifter inflyter långsamt blir emellertid indexen färdig först drygt en månad efter partiprisindexen, d.v.s. ungefär en månad och tre veckor efter utgången av den månad indexen gäller. Beräkningarna av de äldre prisindexarna för import- och exportvaror fortsättes inte för tiden efter juli 1968.

Importprisindexen har beräknats enligt cif-priser. I priserna ingår sålunda försäkringspremier och transportkostnader till finsk hamn eller Finlands gräns, men inte tullar eller acciser. Importprisindexen skiljer sig från partiprisindexens gruppindex för importvaror genom att vid beräkningarna av den sistnämnda använts de priser som erlagts i partihandeln inom landet.

Exportprisindexen har beräknats enligt fob-priser. Priserna innefattar inte eventuella exportpremier och exportavgifter har inte avdragits. Exportprisindexen visar sålunda inte utvecklingen av de priser, som tillfallit exportörerna, utan de priser, vilka erlagts från utlandet.

Det uppgiftsmaterial, på vilket import- och exportprisindexarna bygger, är avsevärt större än i indexerna från år 1935. Då indexen gäller en period av nästan 20 år, har antalet prisuppgifter inte hela tiden kunnat bibehållas oförändrat. Ursprungligen omfattade importprisindexen 147 prisuppgifter (mot 79 i den gamla indexen) och exportprisindexen 101 prisuppgifter (mot 44 i den gamla indexen). Nu omfattar importprisindexen 138 och exportprisindexen 91 prisuppgifter. Minskningen av antalet prisuppgifter beror på att importen resp. exporten av vissa varor inom indexen helt har upphört, och ingen motsvarande vara har kunnat införas. Som exempel kan nämnas, att sedan importen av vetekli samt jordnöts- och oljefrökakor har upphört, beräkningarna av prisindexen för fodermedel har skett på basen av priserna på tre andra slag av oljekraftfoder inom materialet. I vissa fall har prisuppgifter tidigare erhållits för flere kvaliteter, medan nu t.ex. endast ett medelpris kan erhållas; detta har varit fallet bl.a. i fråga om bomull. I exportprisindexen, där man strävat att insamla priserna enligt exportländer, har inskränkningar av prismaterialet främst inträffat som följd av, att exporten till något land upphört.

¹⁾ Statistiska centralbyråns partipris- och produktionsprisindexar med 1949 = 100. Statistiska översikter 12/1960.

Joidenkin harvojen tavaralajien kohdalla on tietojen lukumäärä lisääntynyt. Monia hintasarjoja on jouduttu korvaamaan uusilla sarjoilla. Tällöin on joko siirretty saman tuotteen toiseen laatuun tai malliin taikka samaan tuoteryhmään kuuluvaan toiseen tuotteeseen. Tällaisia muutoksia on tapahtunut etenkin metallien ja koneiden kohdalla.

Tuonnin ja viennin hintaindeksissä on alaindeksit jaoteltu kuten tukkuhintaindeksissäkin kansainvälisen tavaranimikkeistön SITC:n ¹⁾ mukaan ja lisäksi kansainvälisen elinkeinonimikkeistön ISIC:n ²⁾ mukaan. Kolmantena jakoperusteena on käytetty jalostusastetta. SITC:n mukainen ryhmittely selviää liitetäuluista A ja B, ISIC:in mukainen ryhmittely on esitetty taulussa 1 ja jalostusasteen mukainen taulussa 2. Liitetäuluissa C ja D julkaistaan indeksit ryhmiteltyinä SITC:n ja jalostusasteen mukaan.

¹⁾ *Standard International Trade Classification, Revised Statistical Papers, Series M, No. 34. United Nations, New York 1961.*
²⁾ *International Standard Industrial Classification of All Economic Activities. Statistical Papers, Series M, No. 4, Rev. 1. United Nations, New York 1958.*

För ett mindre antal varuslag har antalet uppgifter ökat och flere ursprungliga prisserier har ersatts med nya. Därvid har man antingen övergått till en annan kvalitet eller modell av samma vara eller till en annan produkt inom samma produktgrupp. Sådana förändringar har i synnerhet förekommit i fråga om metaller och maskiner.

Liksom partiprisindex har import- och exportprisindexerna uppdelats dels enligt den internationella varunomenklaturen SITC ¹⁾ och dels enligt den internationella näringsgrensnomenklaturen ISIC ²⁾. En tredje indelning bygger på varornas bearbetningsgrad. Grupperingen enligt SITC framgår ur tabellerna A och B efter texten, medan grupperingen enligt ISIC ingår i tabell 1 och grupperingen enligt bearbetningsgrad i tabell 2. I tabellerna C och D efter texten redovisas grupperingarna enligt SITC och förädlingsgrad.

¹⁾ *Standard International Trade Classification, Revised Statistical Papers, Series M, No 34. United Nations, New York 1961.*
²⁾ *International Standard Industrial Classification of All Economic Activities. Statistical Papers, Series M, No 4, Rev. 1. United Nations, New York 1958.*

Taulu 1. Tuonnin ja viennin hintaindeksien painot ja hintatietojen lukumäärä tuotantoalan mukaan
Tabell 1. Import- och exportprisindexens vikter och antalet prisuppgifter enligt bransch
Table 1. Weights and number of prices by kind of activity

Tuotantoala Bransch Kind of activity	ISIC n:o	Painot Vikter Weights		Hintatietojen lukumäärä Antalet prisuppgifter Number of prices	
		tuonti import imports	vienti export exports	tuonti import imports	vienti export exports
Maa- ja metsätalous, kalastus — Lant- och skogsbruk, fiske	0	121	45	28	4
Kaivannaisteollisuus — Gruvindustri	1	52	2	10	1
Tehdasteollisuus — Fabriksindustri	2—3	473	609	97	86
Elintarvike- ja juomateoll. — Livsmedels- o. dryckesindustri	20—21	45	22	16	4
Tekstiiliteollisuus — Textilindustri	23	70	—	15	—
Puu- sekä huonekalu- ja rakennuspuusepänteollisuus— Trä- samt möbel- o. byggnadssnickeri-industri	25—26	—	266	—	29
Paperiteollisuus — Pappersindustri	27	—	270	—	33
Kumiteollisuus — Gummi-industri	30	7	—	2	—
Kemian teollisuus — Kemisk industri	31	73	15	15	7
Kiviöljy- ja asfalttiteoll. — Mineralölje- o. asfaltindustri	32	27	—	7	—
Savi-, lasi- ja kivenjalostusteoll. — Ler-, glas- o. stenförädlingsind.	33	—	4	—	3
Metalliteollisuus — Metallindustri	34—38	251	32	42	10
Sähkö-, kaasu-, vesijohto- yms. laitokset — El-, gas- och vattenverk m.m.	5	9	—	3	—
Yhteensä — Summa — Total		655	656	138	91

Taulu 2. Tuonnin ja viennin hintaindeksien painot ja hintatietojen lukumäärä tavaran jalostusasteen mukaan
Tabell 2. Import- och exportprisindexens vikter och antalet prisuppgifter enligt varans bearbetningsgrad
Table 2. Weights and number of prices by stage of processing of the commodities

Jalostusaste Bärbetningsgrad Stage of processing	Painot Vikter Weights	Hintatietojen lukumäärä Antalet prisuppgifter Number of prices	
		tuonti import imports	vienti export exports
Jalostamattomat — Obrarb tade — Crude	175	47	38
Vähän jalostetut — Något bearbetade — Simply processed	246	405	58
Olenaisesti jalostetut — Väsentligt bearbetade — More elaborately processed	234	204	42
Yhteensä — Summa — Total	655	656	138

Oheisissa tauluissa esitetyt tiedot poikkeavat jonkin verran Tilastokatsauksissa 12/1960 julkaistussa artikkelissa esitetyistä tiedoista. Tämä johtuu ensinnäkin siitä, että nyt esitetyissä tiedoissa on otettu huomioon ne hinta-aineistossa tapahtuneet muutokset, joita selostettiin edellä. Toiseksi on ISIC:n ja jalostusasteen mukaisiin ryhmittelyihin tehty pieniä korjauksia. Nämä korjaukset on suoritettu koko ajanjaksolta. SITC:n mukainen numerointi on muutettu ajankohtaisen kansainvälisen nimikkeistön mukaiseksi. Tämä ei ole aiheuttanut mitään muutoksia ryhmittelyperusteissa, kun mainitussa nimikkeistössä suoritettua pääluokan 68 jakamista kahtia ja pääluokan 57 jakamista kolmeen osaan ei ole otettu huomioon, koska on haluttu säilyttää sama pääluokajakko kuin tukkuhintaindeksissäkin. Puutalo on ainoa viennin hintaindeksiin sisältyvä tuote, joka olisi uuden kansainvälisen ryhmittelyn mukaan ollut siirrettävä toiseen pääluokkaan (pääluokasta 8 pääluokkaan 6). Siirto on jätetty tekemättä, koska se olisi muuttanut alkuperäistä painojärjestelmää.

Oheisissa tauluissa on esitetty myös eri ryhmäindeksien ja liitetauluissa yksityisten tuotteidenkin painoluvut. Nämä on laskettu perusvuoden ulkomaankaupan cif- ja fob-arvoista ja ne ovat yleensä pysyneet samoina koko ajanjakson ajan, koska indeksien laskemisessa on käytetty kiinteäpainoista Laspeyres'in kaavaa. Yksityisten tuotteiden painoissa on kuitenkin tapahtunut joitakin muutoksia sen vuoksi, että hinta-aineistosta poisjääneiden tuotteiden painot on siirretty joillekin muille yleensä samaan pääryhmään kuuluville tuotteille. Ainoa poikkeus, jolloin uusi tuote on kuulunut eri pääryhmään kuin poisjäänyt, on ollut vientihintaindeksissä jääkaapin ottaminen ompelukoneen tilalle.

Hinnat on yleensä pyritty keräämään maahantuojilta tai viejiltä taikka näiden keskusjärjestöiltä. Eräissä tapauksissa on jouduttu turvautumaan ulkomaankauppatilaston aineistosta saataviin tietoihin. Hinnat ovat enimmäkseen sopimusten yhteydessä noteerattuja hintoja, jotka ovat voimassa sopimuksien päivämäärästä lähtien riippumatta siitä, milloin vienti tai tuonti tapahtuu. Poikkeuksen tekevät ulkomaankauppatilaston aineistosta kootut tiedot, jotka ovat kunkin kuukauden aikana vietyjen tai tuotujen tuote-erien keskihintoja. Vientihinnat on pääosaltaan kerätty erikseen tärkeimpien vientimaiden kohdalta.

Oheisessa asetelmassa on esitetty indeksien peittävyysprosentit SITC:n pääluokkien osalta. Peittävyysprosentti ilmaisee indeksissä edustettuina olevien tavaroitten osuuden kaikista tavaroista, jotka kuuluvat

Uppgifterna i vidstående tabeller avviker något från dem, vilka framlades i en artikel i Statistiska översikter 12/1960. Detta beror delvis på att de förskjutningar i prismaterialet som relaterats ovan har beaktats i de uppgifter som nu redovisas. Dessutom har vissa mindre förändringar gjorts i grupperingen enligt ISIC och bearbetningsgrad. Dessa korrigeringar har beaktats i uppgifterna för hela perioden. Numreringen enligt SITC har ändrats så att den motsvarar den aktuella internationella nomenklaturen. Detta har inte medfört förändringar i klassificeringsgrunderna, då spjälkningen i nomenklaturen av kapitel 68 i två delar och av kapitel 57 i tre delar inte har beaktats för att bibehålla samma indelning i huvudgrupper som i partiprisindex. Trähusen är den enda varan i exportprisindexen, som enligt den reviderade internationella nomenklaturen borde ha flyttats till en annan huvudgrupp (från huvudgrupp 8 till huvudgrupp 6). Denna förflyttning har dock inte gjorts, då den skulle ha förändrat det ursprungliga viktsystemet.

I tabellerna anges gruppindexarnas och i tabellbilagorna även enskilda varors vikter. Dessa har beräknats enligt utrikeshandelsns cif- och fob-värden under basåret och har i allmänhet förblivit oförändrade under hela perioden, då indexerna beräknats enligt Laspeyres' formel med fasta vikter. Vikterna för enskilda varor har dock undergått vissa förändringar, eftersom vikterna för ur prismaterialet avförda varor i allmänhet har påförts andra produkter inom samma huvudgrupp. Det enda undantaget, där en nyinförd vara tillhör en annan huvudgrupp än den uteblivna är införandet i exportprisindexen av kylskåp i stället för symaskin.

Vid insamlandet av uppgifter har man i allmänhet strävat att erhålla dem från importörer eller exportörer eller centralorganisationer för dem. I vissa fall har endast uppgifter ur utrikeshandelsstatistikens grundmaterial stått till buds. Priserna gäller i de flesta fallen noteringar i samband med avtal vilka är i kraft från avtalsdagen oberoende av när exporten eller importen äger rum. Ett undantag utgör de uppgifter som hämtas ur materialet för utrikeshandelsstatistiken, och som gäller genomsnittspriser för de varupartier, som exporterats under månaden. Om exportpriserna har huvuddelen av uppgifterna insamlats enligt de viktigaste exportländerna.

Tablån nedan visar indexernas täckning i procent för huvudgrupperna i SITC. Täckningsprocenten anger de i indexen representerade varornas andel av alla varor inom huvudgruppen, beräknad enligt basårets värden.

SITC. n:o	Peittävyys, % Täckning, % Coverage, %	
	tuonti import imports	vienti export exports
0	90	94
1	100	—
2	82	95
3	75	—
4	58	—
5	79	99
6	67	83
7	61	86
8	—	80
0—8	79	90

samaan pääluokkaan laskettuna perusvuoden arvoista. Asetelmasta ilmenee, että peittävyysprosentit ovat varsin korkeat, joskin ne vastaavat vuoden 1949 olosuhteita. On myös todettava, että peittävyysprosentti on sikäli suhteellinen käsite, että sen suuruus riippuu siitä, miten laajaksi indeksissä mukana olevat tavaramallit on määritelty. Toisaalta on huomattava, että tavaramallitujen edustavuus saattaa vaikuttaa indeksin luotettavuuteen enemmän kuin peittävyysprosentin suuruus.

Tablån visar, att täckningsprocenterna är rätt höga utgående från förhållandena år 1949. Täckningsprocenterna påverkas givetvis av hur detaljerat de beaktade varuslagen har definierats. Å andra sidan kan indexens tillförlitlighet påverkas starkare av varukvaliteternas representativitet än av täckningsprocenternas höjd.

Summary

The article contains a description of indexes of import and export prices elaborated to supplement the set of wholesale price indexes with base year 1949. In the case of imports the data refer to cif prices, which include insurance and freight costs to the border of Finland but exclude custom and excise duties. The export data refer to job prices including export duties and excluding subsidies.

The indexes are calculated according to the Laspeyres formula. They are based on monthly information on the prices of 138 import commodities and 91 export commodities. Tables 1 and 2 contain data on the distributions of these commodities and their weights by the kind of

activity of producers and by the stage of processing. The annexed tables A and B contain corresponding distributions by kind of commodity according to the Standard International Trade Classification. Most price data are collected from importers and exporters but in the case of a few commodities, for which this has not been possible, average prices of imported or exported goods according to the foreign trade statistics have been used instead.

The annexed tables C and D contain monthly and annual data on the development of the import and export price indexes since 1949.

Margit Sahavirta

Taulu A Tuonnin hintaindeksissä edustettuina olevat tavaralajit ja niiden painot sekä hintatietojen lukumäärä
Tabell A De i importprisindexen representerade varuslagen samt deras vikter och antalet prisuppgifter
Table A Commodities represented in the index of import prices, their weights and number

SITC ¹⁾ n:o	Pääluokka, pääryhmä ja nimike Huvudkategori, huvudgrupp och position Commodity	Painot Vikter Weights	Hinta- tietojen lukumäärä Antalet prisuppgifter Number of prices	SITC ¹⁾ n:o	Pääluokka, pääryhmä ja nimike Huvudkategori, huvudgrupp och position Commodity	Painot Vikter Weights	Hinta- tietojen lukumäärä Antalet prisuppgifter Number of prices
1	2	3	4	1	2	3	4
0	Elintarvikkeet — Livsmedel	106	28	271.4	Kali — Kali	9	2
03	<i>Kala ja kalatuotteet — Fisk och fiskprodukter</i>	2	1	274.1	Rikki — Svavel	2	1
031.2	Suolattu kala — Saltad fisk	2	1	276.3	Suola — Salt	2	2
04	<i>Vilja ja viljatuotteet — Spannmål och spannmålsprodukter</i>	38	4	28	<i>Malmi ja metalliromu — Malmer och skrot av metaller</i>	4	1
041.0	Vehnä — Vete	23	1	281.3	Rautamalmi — Järnmalm	4	1
042.2	Riisi — Ris	6	1	29	<i>Eläinkunnasta saadut raaka-aineet — Animaliska och vegetabiliska råmaterial</i>	5	1
044.0	Maissi — Majs	6	1		Suolet — Tarmar	5	1
045.1	Ruis — Råg	3	1	291.9			
05	<i>Hedelmät ja kasvikset — Fruktur och köksväxter</i>	14	11	3	Kivennäispolttoaineet ja -öljyt — Mineraliska bränslen och oljor	61	12
051.1	Appelsiinit — Apelsiner	6	3	32	<i>Kivennäispolttoaineet — Mineraliska bränslen</i>	34	5
051.4	Omenat — Äpplen	2	2	321.4	Kivihiili — Stenkol	25	2
052.0	Kuivatut hedelmät — Torkad frukt	6	6	321.8	Koksi — Koks	9	3
06	<i>Sokeri ja sokerivalmisteet — Socker och sockervaror</i>	24	2	33	<i>Kivennäisöljyt — Mineraloljor</i>	27	7
061.1	Raakasokeri — Råsocker	24	2	332.1	Bensiini — Bensin	17	1
07	<i>Kahvi, tee, kaakao ja suklaa — Kaffe, te, kakao och choklad</i>	16	7	332.2	Valopetroli — Lyspetroleum	1	1
071.1	Raaka kahvi — Råkaffe	12	5	332.2	Kaasuöljy — Gasolja	4	2
072.3	Kaakaovoio — Kakaosmör	2	1	332.3	Polttoöljy — Brännolja	3	2
074.1	Tee — Te	2	1	332.5	Voiteluöljy — Smörjolja	2	1
08	<i>Eläinten rehuaineet — Fodermedel för djur</i>	12	3	4	Eläin- ja kasviöljyt ja -rasvat — Animaliska och vegetabiliska oljor och fetter	16	3
081.3	Öljyväkirehut — Oljekraftfoder	12	3	42	<i>Kasviöljyt ja rasvat — Vegetabiliska oljor och fetter</i>	16	3
1	Juomat ja tupakka — Drycker och tobak	13	8	421.7	Rypsiöljy — Rypsolja	1	1
11	<i>Juomat — Drycker</i>	4	2	422.1	Pellavaöljy — Linolja	5	1
112.1	Viini — Vin	3	1	422.3	Kookosrasva — Kokosfett	10	1
112.4	Tislatut alkoholijuomat — Destillerade alkoholdrycker	1	1	5	Kemian teollisuuden tuotteet — Produkter av kemisk industri	46	12
12	<i>Tupakka — Tobak</i>	9	6	51	<i>Kemialliset yhdisteet — Kemiska föreningar</i>	13	4
121.0	Raakatupakka — Tobak, obearbetad	9	6	512.2	Fenoli — Fenol	1	1
2	Sytäväksi kelpaamattomat raaka-aineet — Råvaror, icke ätbara	85	16	514.1	Kalsiumkloridi — Kalciumklorid	1	1
21	<i>Vuodat, nahat ja turkisaihat — Hudar, skinn och pälskinn</i>	10	1	514.2	Kalsinoitu sooda — Kalcinerad sooda	1	1
211.1	Raavaan vuota — Hudar av nötkreatur	10	1	514.2	Glaubersuola — Glaubersalt	10	1
23	<i>Raakakumi — Rågummi</i>	2	2	53	<i>Väri- ja parkitusaineet — Färg- och garvämnen</i>	16	4
231.1	Luonnon lateksi — Natur latex	1	1	532.4	Parkitusuute — Garvextrakt	1	1
231.1	Raakakumi — Rågummi	1	1	533.1	Sinkkivalkoinen — Zinkvitt	9	1
26	<i>Tekstiilikuidut — Textilfibrer</i>	41	4	533.3	Tekstiiliväri — Textilfärg	4	1
262.1	Villa — Ylle	22	2	533.3	Paperiväri — Pappersfärg	2	1
263.1	Puuvilla — Bomull	18	1	56	<i>Valmistetut lannoitteet — Tillverkade gödselmedel</i>	6	1
265.1	Pellava — Linne	1	1	561.1	Kalkkisalpietari — Kalksalpeter	6	1
27	<i>Luonnon lannoitteet ja valmistamattomat kivennäisaineet — Naturliga gödselmedel och obearbetade mineraliska ämnen</i>	23	7	58—59	<i>Muovit ja erinäiset kemialliset tuotteet — Plaster och diverse kemiska produkter</i>	11	3
271.3	Marokkofosfaatti — Marockofosfat	5	1	581.2	Polyvinyylikloridi — Polyvinylklorid	2	1
271.3	Apatiittirikaste — Apatiitkoncentrat	5	1	599.5	Kaseiini — Kasein	5	1
				599.5	Albumiini — Albumin	4	1

¹⁾ Ryhmittely kansainvälisen tavaranimikkeistön SITC:n mukaan.
 Gruppering enligt den internationella varunomenklaturen SITC.
 Classification according to the SITC.

1	2	3	4	1	2	3	4
6	Valmistetut teokset — Bearbetade varor	207	41	687.1	Tina — Tenn	2	1
62	<i>Kumitavarat — Gummivaror</i>	7	2	69	<i>Metallivalmisteet — Metallprodukter</i>	10	3
629.1	Autonrenkaat — Bilringar	7	2	693.3	Teräslankaverkko — Stältrådsnät	6	1
				694.2	Ruuvit — Skruvar	4	2
65	<i>Langat ja kankaat — Garn och tyger</i>	70	15				
651.2	Villalanka — Garn av ylle	15	3				
651.3	Puuvillalanka — Garn av bomull	3	2				
651.4	Ompelulanka — Sytråd	2	1				
652.2	Puuvillakangas — Tyg av bomull	20	3	7	Koneet, laitteet ja kuljetusvälineet		
653.2	Villakangas — Tyg av ylle	22	4		Maskiner, apparater samt transportmedel	121	18
653.6	Raionsilkikangas — Tyg av rayonsilke	6	1	71	<i>Koneet ja laitteet, ei sähkökoneet — Maskiner och apparater, andra än elektriska</i>	62	6
655.8	Konehuopa — Maskinfilt	2	1				
				712.2	Leikkuupuumuri — Skördetröska ..	2	2
67-68	<i>Epäjalot metallit — Oädla metaller</i>	120	21	712.3	Lypsykone — Mjölkningsmaskin ..	1	1
672.3	Valssilanka — Valsgarn	5	1	712.5	Traktori — Traktor	8	1
672.5	Billetit — Billetter	4	2	715.1	Metallisorvi — Metallsvarv	21	1
673.2	Kankirauta — Stångjärn	28	2	719.7	Kuulalaakeri — Kullager	30	1
674.1, 3	Teräslevy — Stålplattor	20	2	72	<i>Sähkökoneet, -laitteet ja -tarvikkeet — Elektriska maskiner och apparater samt elektrisk materiel</i>	29	4
674.8	Rautalevy, galv. — Järnplattor, galv.	5	2				
675.0	Vanneteräs — Bandstäl	3	1	722.1	Sähkämoottori — Elektrisk motor	10	1
677.0	Rautalanka — Järntråd	2	1	722.1	Ompelukoneen moottori — Symaskins motor	10	1
678	Galvanoitu putki — Galvaniserat rör	3	1	722.2	Ylijännitesuoja — Högsäpänningskydd	4	1
678	Hitsattu kierreputki — Svetsat gängrör	5	1	725.0	Sähkölämmitin — Elektrisk värmare	5	1
678	Teräsputket — Stålrör	25	2				
678	Musta kulmaputki — Svart vinkelrör	1	1	73	<i>Kuljetusvälineet — Transportmedel</i>	30	8
678	Musta putki — Svart rör	5	1	732.1	Henkilöauto — Personbil	20	6
684.2	Alumiinilevy — Aluminiumplattor	3	1	732.3	Kuorma-auto — Lastbil	10	2
685.1	Lyijy — Bly	5	1				
686.2	Sinkkil Levy — Zinkplattor	4	1		Yhteensä — Summa — Total	655	138

Taulu B Viennin hintaindeksissä edustettuina olevat tavaramallit ja niiden painot sekä hintatietojen lukumäärä
Tabell B De i exportprisindexen representerade varuslagen samt deras vikter och antalet prisuppgifter
Table B Commodities represented in the index of export prices, their weights and number

SITC ¹⁾ n:o	Pääluokka, pääryhmä ja nimike Huvudkategori, huvudgrupp och position Commodity	Painot Vikter Weights	Hinta- tietojen lukumäärä Antalet prisupp- gifter Number of prices	SITC ¹⁾ n:o	Pääluokka, pääryhmä ja nimike Huvudkategori, huvudgrupp och position Commodity	Painot Vikter Weights	Hinta- tietojen lukumäärä Antalet prisupp- gifter Number of prices
1	2	3	4	1	2	3	4
0	Elintarvikkeet — Livsmedel	18	4	641.2	Paperi, puuvapaa — Papper, trä- fritt	16	4
01	<i>Liha- ja lihatuotteet — Kött och köttvaror</i>	8	1	641.3	Voimapaperi — Kraftpapper	18	8
011.3	Sianliha — Fläsk	8	1	641.9	Pergaminipaperi — Pergamin- papper	6	4
02	<i>Meijerituotteet ja munat — Mejeri- produkter och ägg</i>	10	3	65	Langat ja kankaat — Garn och tyger	5	1
023.0	Voi — Smör	1	1	651.7	Raionsilkilanka — Garn av rayon- silke	5	1
024.0	Juusto — Ost	8	1				
025.0	Munat — Ägg	1	1	66	Metallia sisältämättömiä kivennäis- valmisteita — Varor av minera- liska ämnen, utom metaller	3	2
2	Syötäväksi kelpaamattomat raaka- aineet — Råvaror, icke ätbara	361	36	666.5	Lautaset — Tallrikar	3	2
24	<i>Puulavaret — Trävaror</i>	210	28	67-68	Epäjalot metallit — Oädla metaller	5	2
242.1	Paperipuu — Pappersved	19	1	671.2	Takkirauta — Tackjärn	2	1
242.02	Parrut — Bjälkar	18	1	682.2	Kuparilankaharkko — Koppar- trädstacka	3	1
242.4	Kaivospölyt — Gruvvirke	24	1	69	Metallivalmisteet — Metallprodukter	4	2
243.2	Lankut — Plankor	12	2	693.1	Eristämätön kaapeli — Kabel, oiso- lerad	3	1
243.2	Soivot — Battens	48	7	698.8	Ketju — Kätting	1	1
243.2	Kapeasoivot — Scantlings	22	3				
243.2	Laudat — Bräder	31	4				
243.2	Kapealaudat — Planschetter	32	6				
243.2	Rimat — Ribbor	1	1				
243.2	Laatikkolaudat — Lådbräder	3	2				
25	<i>Paperivanuke — Pappersmassa</i>	145	6	7	Koneet, laitteet ja kuljetusvälineet Maskiner och apparater, samt transportmedel	23	6
251.2	Puuhioke — Slipmassa	14	2	71	<i>Koneet ja laitteet, ei sähkökoneet — Maskiner och apparater, andra än elektriska</i>	12	4
251.7	Kovasulfaatti — Hårdsulfat	48	1	717.1	Mankeli — Mangel	2	1
251.8	Sulfiittiselluloosa — Sulfittcellulosa	83	3	718.1	Hiomakone — Slipmaskin	3	1
26	<i>Tekstiilikuidut — Textilfibrer</i>	4	1	718.1	Paperimassan jauhin — Pappers- masekvarn	4	1
266.3	Raionvilla — Rayonville	4	1	718.1	Paperimassan hajotin — Pappers- masefördelare	3	1
28	<i>Malmi ja metallivornu — Malmer och skrot av metall</i>	2	1	72	<i>Sähkökoneet, -laitteet ja -tarvikkeet — Elektriska maskiner och apparater samt elektrisk materiel</i>	11	2
281.3	Rautamalmi — Järnmalm	2	1	723.1	Kaapeli — Kabel	8	1
5	Kemian teollisuuden tuotteet — Produkter av kemisk industri	8	3	725.0	Jääkaappi — Kylskåp	3	1
51	<i>Kemialliset yhdisteet — Kemiska föreningar</i>	5	1				
512.2	Raaka väkiviina — Rå brännvin	5	1	8	Erinäiset valmiit tavarat — Diverse färdiga varor	48	5
59	<i>Erinäiset kemialliset tuotteet — Diverse kemiska produkter</i>	3	2	81	<i>Koottavat talot sekä lämpöjohtolait- teet ja saniteettiesineet — Monter- bara hus samt värmelednings- och sanitetsmateriel</i>	45	2
599.6	Mäntyöljy — Tallolja	3	2	632.4	Puutalo — Trähus	44	1
6	Valmistetut teokset — Bearbetade varor	198	37	812.2	Keraamiset saniteettiesineet — Ke- ramisk sanitetsmateriel	1	1
63	<i>Puuteokset — Varor av trä</i>	63	9	89	<i>Muut valmiit tavarat — Andra fär- diga varor</i>	3	3
631.2	Vaneri — Faner	56	3	899.3	Tulitikut — Tändstickor	3	3
631.2	Puukuitulevy — Träfiberplattor	7	6				
64	<i>Paperi, pahvi ja niistä valmistetut teokset — Papper, papp och varor därav</i>	118	21				
641.1	Sanomalehtipaperi — Tidnings- papper	78	5		Yhteensä — Summa — Total	656	91

¹⁾ Ryhmittely kansainvälisen tavaranimikkeistön SITC:n mukaan.
Gruppering enligt den internationella varunomenklaturen SITC.
Classification according to the SITC.

Taulu C Tuontitavarain hintaindeksi (cif) vuosina 1949—1968
 Tabell C Prisindex för importvaror (cif) åren 1949—1968
 Table C Price indexes of import goods (cif) in 1949—1968

1949 = 100

Vuosi ja kuukausi År och månad Year and month	Kokosaindeksi Totalindex Total index (655)	Tavararyhmä ¹⁾ Varuslag ¹⁾ Commodity group ¹⁾										Jalostusaste Bearbetningsgrad Stage of processing				
		0	1	2	3	4	5	6	Siitä Därav Of which		7	Jaostamattomat Obearbetade Crude materials and goods (175)	Vähän jalostetut Något bearbetade Simply processed goods (246)	Olemmeisesti jalostetut Väsentligt bearbetade More elaborately processed goods (234)		
		Elintarvikkeet Livsmedel Food (106)	Juomat ja tupakka Drycker och tobak Beverages and tobacco (13)	Syötävissä kelpaamattomat raaka-aineet Råvaror, icke ätbara Crude materials (inedible) (85)	Kivemaispoltoaineet ja -öljyt Mineraliska bränslen och oljor Mineral fuels and oils (61)	Kasvisöljyt ja -rasvat Vegetabiliska oljor och fetter Vegetable oils and fats (16)	Kemian teollisuuden tuotteet Produkter av kemisk industri Chemicals (46)	Valmistetut teokset Bearbetade varor Manufactured goods (207)	65	67—68	Koneet, laitteet ja kuljetus- välineet Maskiner, apparater och transportmedel Machinery and transport equipment (121)					
1949	100	100	100	100	100	100	100	100	100	100	100	100	100	100	100	100
1950	125	142	120	144	116	117	103	121	134	116	118	141	119	119	119	119
1951	167	175	148	201	188	147	165	171	177	171	125	194	177	137	137	137
1952	160	188	166	161	186	121	143	160	133	179	136	181	168	168	168	168
1949 I	97	102	96	100	99	93	101	96	99	92	92	100	98	94	94	94
II	97	99	96	97	99	101	100	96	99	94	92	97	100	93	93	93
III	95	94	94	97	101	101	99	95	98	92	92	96	98	93	93	93
IV	94	92	101	95	101	102	98	91	95	89	92	95	94	93	93	93
V	95	89	101	97	101	103	95	94	95	93	93	95	94	95	95	95
VI	94	94	100	95	89	103	96	95	95	94	93	94	94	94	95	95
VII	99	100	101	100	97	98	94	98	95	100	100	100	97	99	99	99
VIII	101	103	100	101	97	103	100	101	97	104	101	101	101	100	100	100
IX	103	105	100	103	96	103	98	104	102	106	104	103	103	103	103	103
X	108	104	100	103	106	92	111	109	108	112	114	103	106	112	112	112
XI	108	107	104	104	106	97	104	111	107	115	114	106	108	111	111	111
XII	109	110	107	109	107	103	104	108	110	109	114	109	107	111	111	111
1950 I	113	115	108	124	107	100	100	113	119	111	115	119	109	113	113	113
II	114	129	108	119	108	112	99	111	116	109	115	124	108	113	113	113
III	117	134	108	127	107	115	96	112	118	109	118	131	109	116	116	116
IV	118	139	113	125	117	125	94	111	122	106	117	133	110	116	116	116
V	120	136	116	132	122	116	102	113	127	106	118	136	111	119	119	119
VI	121	140	118	136	115	112	101	113	128	105	120	136	111	120	120	120
VII	123	147	118	142	116	129	100	114	131	107	119	141	115	120	120	120
VIII	127	146	118	157	115	116	99	123	137	119	117	147	121	119	119	119
IX	129	148	118	146	117	114	99	131	145	125	116	144	126	120	120	120
X	135	155	132	164	118	113	111	133	154	126	119	156	131	123	123	123
XI	139	158	137	174	121	118	114	139	157	132	118	162	136	125	125	125
XII	142	154	142	181	134	132	117	142	154	138	118	167	140	124	124	124
1951 I	149	158	141	188	165	137	126	148	164	142	120	175	151	128	128	128
II	156	160	142	201	168	134	115	163	184	156	121	183	163	128	128	128
III	163	169	142	217	170	135	137	166	185	159	125	193	167	136	136	136
IV	169	172	150	225	196	140	138	174	203	162	125	204	173	140	140	140
V	172	171	152	216	188	153	186	176	203	166	125	200	180	141	141	141
VI	172	176	150	201	187	178	188	178	195	174	125	194	186	141	141	141
VII	173	176	150	207	190	163	189	181	186	181	123	198	186	141	141	141
VIII	171	179	150	196	196	170	186	176	174	181	124	196	184	140	140	140
IX	172	182	147	205	197	132	185	175	164	186	128	199	186	138	138	138
X	169	185	146	184	200	145	188	171	154	184	127	191	186	136	136	136
XI	169	184	155	186	198	140	184	170	155	181	127	193	183	136	136	136
XII	169	190	156	187	205	134	161	170	156	181	127	197	181	136	136	136
1952 I	165	184	164	178	195	125	171	165	142	181	127	190	177	133	133	133
II	168	185	166	169	218	131	165	171	138	194	129	187	186	136	136	136
III	168	190	166	163	214	127	172	168	135	192	133	185	183	140	140	140
IV	166	191	166	163	210	129	146	168	134	192	134	186	179	137	137	137
V	165	195	164	164	205	133	143	162	133	183	136	189	174	138	138	138
VI	163	194	165	162	197	107	145	161	133	180	138	185	171	139	139	139
VII	159	190	165	165	170	125	133	159	133	178	136	182	164	137	137	137
VIII	157	185	165	154	168	107	133	158	132	177	140	174	161	139	139	139
IX	156	183	167	153	167	113	125	159	131	176	139	173	160	139	139	139
X	155	184	168	155	162	132	129	154	127	172	137	172	160	136	136	136
XI	154	189	167	152	162	122	133	149	129	163	139	173	156	137	137	137
XII	151	185	167	156	164	107	120	143	127	156	139	172	151	134	134	134

¹⁾ Kansainvälisen tavaranimikkeistön SITC:n mukaan.

²⁾ Enligt den internationella varunomenklaturen SITC.

³⁾ Classification according to the SITC.

Vuosi ja kuukausi År och månad Year and month	Kokonaisindeksi Totalindex Total index (655)	Tavararyhmä ¹⁾ Varuslag ²⁾ Commodity group ³⁾										Jalostusaste Bearbetningsgrad Stage of processing		
		0	1	2	3	4	5	6	Sittä Därför Of which		7	Jalostamattomat Ocarbeteade Crude materials and goods (175)	Vähän jalostetut Något bearbetade Simply processed goods (246)	Olemmeisesti jalostetut Ysientligt bearbetade More elaborately processed goods (234)
		Elintarvikkeet Livsmedel Food (108)	Juomat ja tupakka Drycker och tobak Beverages and tobacco (13)	Syötäväkäl kelpaamattomat raaka-ainet Råvaror, icke ädbara Crude materials (inedible) (85)	Kivennäispolitoaineet ja -öljyt Mineraloljor, bränslen och oljor Mineral fuels and oils (61)	Kasvillisuud ja -ravut Vegetabiliska oljor och fetter Vegetable oils and fats (16)	Kemian teollisuuden tuotteet Produkter av kemisk industri Chemicals (46)	Valmistetut teokset Bearbetade varor Manufactured goods (207)	65	67-68	Koneet, laitteet ja kuljetus- välineet Maskiner, apparater och transportmedel Machinery and transport equipment (121)			
1953	145	178	166	146	155	115	113	138	127	141	136	167	139	135
1954	136	166	162	139	141	97	113	129	127	130	130	160	127	129
1955	135	144	169	140	155	90	118	130	125	136	132	155	130	125
1956	142	147	180	142	180	91	124	138	129	146	135	160	141	129
1953 I	149	187	167	153	162	127	117	138	128	147	138	172	148	134
II	149	187	167	149	166	109	118	139	128	148	138	170	147	134
III	147	184	167	148	163	109	116	139	128	147	136	170	145	133
IV	146	180	166	149	155	116	114	138	128	144	136	170	141	133
V	148	179	170	147	152	129	112	144	129	141	139	169	139	141
VI	146	173	173	146	151	119	111	143	129	140	139	166	136	141
VII	147	179	164	146	152	113	115	143	125	143	139	168	139	139
VIII	146	172	166	148	153	139	115	141	123	141	138	166	138	139
IX	144	174	161	141	151	109	108	141	127	139	135	164	135	137
X	140	172	162	143	151	95	107	133	127	140	133	164	134	129
XI	138	173	163	137	152	105	111	128	125	132	131	162	132	127
XII	139	173	166	143	150	105	114	129	125	133	131	164	132	129
1954 I	138	172	162	136	149	102	113	129	125	132	131	160	130	129
II	141	175	162	143	148	107	112	136	125	132	131	166	131	135
III	135	159	162	140	144	109	113	127	124	131	131	155	129	128
IV	137	172	162	142	139	99	112	126	125	130	131	163	127	128
V	138	171	162	141	139	99	111	132	127	128	130	163	126	132
VI	138	169	158	145	137	99	111	131	128	128	130	164	125	131
VII	136	169	165	139	133	107	113	129	128	126	130	161	125	130
VIII	135	166	166	137	135	93	111	127	130	128	130	159	125	127
IX	136	169	164	137	136	91	114	128	129	129	130	162	126	127
X	134	158	160	139	137	89	115	127	127	129	130	158	124	126
XI	134	158	163	136	145	86	113	127	126	130	130	158	125	126
XII	135	157	162	137	145	86	115	129	126	134	130	158	127	126
1955 I	136	157	162	138	150	86	114	130	125	136	130	159	128	126
II	136	150	169	143	150	86	114	130	125	136	131	158	130	125
III	134	143	169	140	151	90	113	131	126	136	131	153	130	124
IV	135	143	169	140	152	108	117	130	126	136	131	152	133	125
V	135	144	169	139	152	89	121	128	126	132	133	153	130	126
VI	134	140	169	137	152	101	119	128	126	132	132	152	129	125
VII	133	141	169	137	151	88	119	129	125	133	132	153	128	125
VIII	134	141	169	139	154	85	120	130	124	136	132	154	130	125
IX	135	142	171	143	156	85	120	130	124	135	131	157	130	125
X	136	142	171	141	162	91	122	131	124	137	132	159	131	126
XI	137	144	172	141	164	91	119	133	124	140	132	159	133	125
XII	137	143	172	141	168	82	121	132	124	139	132	157	133	126
1956 I	139	143	174	138	176	81	124	137	127	145	133	158	137	128
II	141	143	174	143	180	88	129	136	127	143	134	160	138	129
III	142	144	174	141	186	94	131	137	127	144	134	160	141	130
IV	141	142	183	143	175	96	129	136	127	143	135	158	139	129
V	141	144	183	144	179	94	124	136	128	143	135	159	140	129
VI	141	146	183	139	176	93	123	139	129	147	135	157	142	129
VII	141	148	183	138	176	95	119	137	129	143	135	158	140	128
VIII	142	149	183	144	178	93	120	138	131	145	135	161	141	129
IX	143	149	183	143	177	93	120	140	132	148	135	161	143	129
X	144	151	183	143	181	92	122	141	132	149	135	162	144	129
XI	144	150	183	143	184	88	121	143	132	150	135	162	145	130
XII	146	152	183	147	189	91	119	143	132	150	135	167	145	130

1) Kansainvälisen tavaranimikkeistön SITC:n mukaan.

2) Enligt den internationella varunomenklaturen SITC.

3) Classification according to the SITC.

Vuosi ja kuukausi År och månad Year and month	Kokonaisindeksi Totalindex Total index (655)	Tavararyhmä ¹⁾ Varuslag ¹⁾⁾ Commodity group ¹⁾										Jalostusaste Bearbetningsgrad Stage of processing		
		0	1	2	3	4	5	6	Stiitã Dã.av Of which		7	Jalostamattomat Obearbetade Crude materials and goods (175)	Vãhãn jalostetut Nãgot bearbetade Simply processed goods (246)	Oleellisesti jalostetut Vãsentligt bearbetade More elaborately processed goods (234)
		Elintarvikkeet Livsmedel Food (106)	Juomat ja tupakka Drycker och tobak Beverages and tobacco (13)	Syõgãvãksi keipaamattomat raaka-aineet Rãvaror, icke ãtbara Crude materials (inedible) (85)	Kivennãipolttokãineet ja -õljyt Mineraliska brãnstenen och oljor Mineral fuels and oils (61)	Kasviõljyt ja -rasvat Vegetabiliska oljor och fetter Vegetable oils and fats (16)	Kemian teollisuuden tuotteet Produkter av kemisk industri Chemicals (46)	Valmistetut teokset Bearbetade varor Manufactured goods (207)	65	67-68	Koneet, laitteet ja kuljetus- vãlineet Maskiner, apparater och transportmedel Machinery and transport equipment (121)			
1957.....	160	171	213	159	205	96	131	156	145	164	150	180	162	143
1958.....	182	194	279	183	190	125	155	171	182	164	195	198	174	179
1959.....	175	177	272	179	174	141	141	168	177	165	190	185	169	174
1960.....	177	179	266	176	162	139	145	176	180	175	192	183	173	177
1957	I	152	157	192	146	230	92	121	148	134	155	174	155	132
	II	152	156	192	147	230	95	123	148	135	155	174	156	133
	III	151	157	192	149	221	92	124	147	135	154	172	156	131
	IV	150	158	192	148	210	101	121	145	135	152	170	154	131
	V	148	160	192	153	195	95	119	143	135	149	173	149	130
	VI	148	164	192	150	192	93	123	142	134	148	171	149	131
	VII	146	163	194	149	175	92	118	142	135	149	165	148	131
	VIII	145	160	194	149	167	93	116	142	135	149	165	145	131
	IX	157	171	196	152	180	94	129	158	135	172	169	163	142
	X	189	191	271	189	230	100	155	184	164	198	209	188	175
	XI	191	205	271	188	216	96	156	189	180	196	209	191	178
	XII	192	208	271	187	217	110	161	189	183	194	209	192	179
1958	I	192	210	274	190	215	113	162	185	184	192	212	188	182
	II	189	207	274	191	208	120	157	179	184	193	207	186	179
	III	188	206	274	188	197	123	172	176	183	193	204	185	179
	IV	186	199	280	187	200	122	170	173	182	193	201	182	178
	V	182	196	280	184	189	133	153	169	182	193	198	174	178
	VI	180	192	280	182	187	123	152	169	183	193	196	172	178
	VII	180	192	280	184	181	124	151	169	182	193	196	170	177
	VIII	179	187	280	181	186	126	146	169	180	193	194	171	176
	IX	178	183	280	180	181	128	148	166	180	198	192	167	179
	X	178	184	280	178	181	131	148	165	180	199	191	166	180
	XI	178	187	280	176	177	129	157	164	180	199	191	166	182
	XII	176	186	280	173	181	130	146	162	179	199	189	165	179
1959	I	176	186	280	171	183	133	146	162	178	197	188	165	178
	II	175	180	280	171	180	139	148	162	178	197	185	165	178
	III	174	179	276	171	177	139	143	163	178	196	183	166	177
	IV	173	176	276	176	176	133	142	164	180	188	183	166	172
	V	174	178	276	181	173	143	137	164	174	188	185	167	172
	VI	174	176	269	181	175	144	138	166	175	188	184	169	172
	VII	175	176	269	182	174	146	138	168	175	188	185	170	173
	VIII	175	176	269	182	173	140	136	170	176	188	185	170	172
	IX	175	174	269	179	171	133	137	173	177	188	184	169	174
	X	177	175	269	182	170	146	139	175	176	188	187	171	175
	XI	176	172	263	183	170	137	139	177	179	188	186	172	174
	XII	178	176	263	185	170	153	144	178	177	188	189	174	175
1960	I	181	182	268	184	184	144	143	179	179	188	189	180	175
	II	179	181	268	180	176	150	144	178	179	188	185	179	175
	III	179	181	268	182	159	145	161	178	180	191	187	177	176
	IV	178	181	268	181	160	148	147	178	180	191	185	175	177
	V	179	182	268	179	170	144	143	177	180	191	185	177	176
	VI	177	182	257	177	163	143	142	175	180	191	183	174	175
	VII	176	179	257	177	158	151	143	174	180	192	184	172	175
	VIII	175	177	257	173	158	142	145	174	180	194	180	171	176
	IX	176	176	257	173	158	131	145	176	179	194	180	170	179
	X	175	176	265	170	158	119	143	175	180	194	178	168	179
	XI	174	177	277	171	150	118	143	174	180	194	179	166	180
	XII	174	176	277	171	150	130	142	174	178	194	177	166	179

¹⁾ Kansainvälisen tavaranimikkeistön SITC:n mukaan.

²⁾ Enligt den internationella varunomenklaturen SITC.

³⁾ Classification according to the SITC.

Vuosi ja kuukausi År och månad Year and month	Kokonaisindeksi Totalindex Total index (655)	Tavararyhmä ¹⁾ Varuslag ¹⁾ Commodity group ¹⁾										Jalostusaste Bearbetningsgrad Stage of processing		
		0	1	2	3	4	5	6	Siitä Därav Of which		7	Jalostamattomat Obearbetade Crude materials and goods (175)	Vähän jalostetut Något bearbetade Simply processed goods (246)	Olemassa jalostetut Ysäentligt bearbetade More elaborately processed goods (234)
		Elintarvikkeet Livsmedel Food (106)	Juomat ja tupakka Drycker och tobak Beverages and tobacco (13)	Svötvätskiä kepeamattomat raaka-ainet Råvaror, i öka ättbara Crude materials (inedible) (85)	Kivennäpölittoaineet ja -öllyt Mineraliska bränslen och oljor ²⁾ Mineral fuels and oils (61)	Kasviöllyt ja -rasvat Vegetabiliska oljor och fetter Vegetable oils and fats (16)	Kemian teollisuuden tuotteet Produkter av kemisk industri Chemicals (46)	Valmistetut teokset Bearbetade varor Manufactured goods (207)	65	67-68	Koneet, laitteet ja kuljetus- välineet Maskiner, apparater och transportmedel Machinery and transport equipment (121)			
1961	173	171	265	172	152	125	145	170	180	165	199	178	163	181
1962	176	169	272	175	163	121	139	168	186	156	215	181	160	190
1963	183	203	331	177	168	130	137	165	191	149	217	190	169	192
1964	196	231	331	180	172	143	151	177	199	166	228	201	186	202
1961 I	173	173	274	169	151	127	140	172	178	169	194	176	164	179
II	173	171	274	169	151	129	140	173	178	171	194	175	165	179
III	173	170	274	171	151	128	152	172	178	169	194	177	166	178
IV	175	169	274	176	152	130	155	173	181	168	195	179	167	179
V	173	170	265	172	151	129	143	172	181	167	195	176	164	179
VI	173	169	265	172	150	114	144	171	180	165	201	178	161	182
VII	174	171	265	175	150	125	144	171	180	166	201	180	162	182
VIII	173	170	262	172	149	124	143	170	180	164	201	179	160	182
IX	174	179	262	176	151	122	143	167	181	159	201	184	160	181
X	173	171	254	172	157	129	142	167	181	158	202	177	161	182
XI	173	166	254	173	159	124	141	167	181	159	205	176	161	183
XII	174	170	254	172	159	118	148	167	181	159	205	180	159	184
1962 I	175	168	265	176	163	124	143	170	185	161	205	181	161	185
II	176	169	265	176	164	113	144	169	185	161	212	182	160	189
III	177	171	265	175	164	124	141	169	185	160	212	182	162	189
IV	176	168	269	176	163	120	138	168	185	158	212	181	160	188
V	175	169	269	175	163	119	137	168	185	157	212	181	160	187
VI	176	170	269	180	162	123	140	168	185	157	212	183	160	188
VII	176	171	275	175	161	116	138	166	186	154	218	180	159	192
VIII	176	166	276	173	162	121	139	167	189	155	218	179	158	192
IX	176	165	276	176	161	120	138	167	189	154	218	181	157	191
X	176	171	276	173	161	126	138	167	188	153	218	180	160	191
XI	176	170	279	172	163	117	138	166	188	153	218	181	158	191
XII	177	170	279	174	164	128	138	166	188	154	218	181	159	191
1963 I	178	177	279	173	165	132	142	166	188	152	217	183	161	192
II	177	174	279	174	166	121	141	165	188	150	217	180	160	192
III	178	186	279	171	166	121	141	165	188	150	217	183	162	192
IV	180	177	352	183	169	124	141	163	188	147	217	191	160	192
V	181	193	352	173	168	127	136	163	188	147	217	188	165	192
VI	182	197	352	175	169	135	136	164	190	147	217	188	168	192
VII	183	210	352	170	168	137	133	164	190	147	217	190	171	192
VIII	184	208	352	179	166	127	135	164	191	148	217	189	173	192
IX	191	248	352	177	169	127	134	165	191	150	217	203	180	192
X	190	227	352	192	168	125	132	167	195	150	217	201	179	193
XI	186	216	338	176	170	122	133	167	196	151	217	195	172	194
XII	187	221	338	177	170	133	133	168	197	151	216	194	176	193
1964 I	190	221	338	180	170	133	139	169	198	153	225	197	176	199
II	196	250	338	189	171	133	142	171	199	155	225	204	188	199
III	199	252	338	183	171	206	144	173	199	158	225	202	195	200
IV	197	249	327	181	173	129	147	176	199	163	225	203	190	199
V	195	236	327	178	173	133	148	176	199	165	226	201	187	199
VI	196	239	327	179	172	132	149	177	200	166	226	200	189	200
VII	197	233	330	179	172	139	152	180	199	172	229	200	190	202
VIII	196	227	330	180	174	141	153	178	199	168	229	202	186	202
IX	197	227	330	180	174	146	154	179	199	169	232	202	186	204
X	195	216	330	180	172	140	160	180	200	172	231	200	182	206
XI	195	213	326	177	173	141	159	182	199	174	231	200	181	206
XII	194	210	326	174	172	140	165	182	199	174	231	198	179	207

1) Kansainvälisen tavaranimikkeistön SITC:n mukaan.
 2) Enligt den internationella varuomenklaturen SITC.
 3) Classification according to the SITC.

Vuosi ja kuukausi År och månad Year and month	Kokonsaindeksi Totalindex (655)	Tavararyhmä ¹⁾ Varuslag ¹⁾ Commodity group ¹⁾										Jalostusaste Bearbetningsgrad Stage of processing		
		0	1	2	3	4	5	6	Siitä Därav Of which		7			
		Elintarvikkeet Livsmedel Food (106)	Juomat ja tupakka Drycker och tobak Beverages and tobacco (13)	Syötäväkäs kelpaamattomat raaka-aineet Råvaror, icke ätbara Crude materials (inedible) (85)	Kivennaispolttainneet ja -öljyt Mineraliska bränslen och oljor Mineral fuels and oils (61)	Kaasijölyt ja -rasvat Vegetabiliska oljor och fetter Vegetable oils and fats (16)	Kemian teollisuuden tuotteet Produkter av kemisk industri Chemicals (46)	Valmistetut teokset Bearbetade varor Manufactured goods (207)	Langat ja kankaat Garn och tyger Yarn and fabrics (70)	Epäjälöt metallit Oädla metaller Base metals (120)	Koneet, laitteet ja kuljetus- välineet Maskiner, apparater och transportmedel Machinery and transport equipment (121)	Jalostamattomat Obearbetade Crude materials and goods (175)	Vähän jalostetut Något bearbetade Simply processed goods (246)	Olemassa jalostetut Väsentligt bearbetade More elaborately processed goods (234)
1965.....	193	198	327	181	176	139	169	178	198	167	231	202	171	208
1966.....	191	186	328	189	176	142	160	176	205	159	233	205	164	208
1967.....	201	197	340	187	191	163	166	186	217	168	246	212	175	219
1965 I	195	208	326	182	175	140	168	180	198	170	232	201	178	209
II	193	194	326	180	174	139	167	181	198	172	232	195	176	208
III	194	200	326	182	175	136	168	181	198	173	232	201	175	208
IV	193	194	326	185	177	136	169	180	198	172	232	203	172	208
V	194	205	326	179	176	139	169	180	198	170	230	209	170	207
VI	195	213	320	178	176	136	169	180	198	171	230	211	172	207
VII	191	187	320	184	176	139	171	177	198	166	230	202	167	207
VIII	192	195	323	180	176	138	170	178	199	167	232	200	171	209
IX	192	196	323	178	176	137	170	178	199	166	232	199	170	209
X	192	194	335	178	176	164	168	175	199	162	232	200	170	209
XI	191	192	335	180	175	132	171	175	199	161	232	201	166	209
XII	190	192	335	180	176	134	167	174	201	159	232	201	166	208
1966 I	191	193	336	183	176	140	163	175	204	159	231	201	169	208
II	191	179	336	200	176	144	162	176	204	160	231	206	165	207
III	192	190	336	188	177	145	161	176	205	160	231	205	167	207
IV	193	188	327	192	177	147	169	177	205	161	234	204	168	210
V	191	184	327	195	176	147	158	176	205	159	233	207	164	207
VI	190	181	327	189	176	142	156	176	206	159	233	206	162	207
VII	191	189	327	189	176	141	155	176	205	159	233	209	163	207
VIII	190	182	325	193	175	142	156	176	206	159	233	207	162	207
IX	190	181	325	186	176	143	161	176	206	158	233	204	161	208
X	190	186	325	181	177	138	158	176	206	158	233	206	160	208
XI	190	188	323	184	177	140	157	175	205	158	234	205	163	208
XII	191	187	323	185	178	137	166	176	205	159	234	204	164	209
1967 I	189	187	319	180	178	137	167	176	206	159	228	201	164	207
II	190	189	319	184	178	136	160	176	205	159	228	204	164	206
III	190	191	319	181	177	190	156	175	204	158	229	203	167	205
IV	189	189	327	178	177	138	151	175	204	158	234	202	164	206
V	188	183	327	176	177	130	151	175	204	158	233	201	161	206
VI	188	182	327	176	176	131	163	175	204	157	233	201	160	208
VII	187	185	327	171	177	132	152	174	204	157	233	199	161	206
VIII	187	180	328	173	179	138	148	174	204	157	233	197	161	205
IX	188	183	328	171	182	137	156	174	204	157	233	198	162	207
X	231	213	328	215	222	228	197	217	249	197	289	231	208	255
XI	240	239	414	217	235	231	193	221	257	199	292	254	212	259
XII	240	240	414	221	235	231	195	221	257	200	288	258	211	257
1968 I	239	235	414	216	240	232	202	220	258	198	288	254	209	259
II	240	240	414	215	240	232	197	220	258	199	288	254	211	259
III	238	231	414	223	238	233	188	220	257	199	288	258	207	257
IV	241	240	414	220	230	321	195	221	257	200	288	255	216	259
V	239	226	423	217	230	329	193	220	257	200	287	248	214	258
VI	246	242	416	225	229	455	200	220	258	200	287	263	221	258
VII	244	234	413	219	230	454	196	220	257	201	292	255	223	259
VIII	245	231	416	223	231	452	200	222	260	201	292	256	222	261
IX	244	228	416	219	230	452	198	223	261	201	292	251	223	262
X	246	235	405	224	230	452	206	223	261	202	292	257	222	263

¹⁾ Kansainvälisen tavaranimikkeistön SITC:n mukaan.

²⁾ Enligt den internationella varunomenklaturen SITC.

³⁾ Classification according to the SITC.

Taulu D Vientitavarain hintaindeksi (fob) vuosina 1949—1968
 Tabell D Prisindex för exportvaror (fob) åren 1949—1968
 Table D Price indexes of export goods (fob) in 1949—1968

1949 = 100

Vuosi ja kuukausi År och månad Year and month	Kokonaisindeksi Totalindex (656)	Tavararyhmä ¹⁾ Varuslag ¹⁾ Commodity group ¹⁾									Jalostusaste Bearbetningsgrad Stage of processing		
		0 Elintarvikkeet Livsmedel (18)	2 Syötävätkäi kelpaamattomat räaka-aineet Råvaror, icke äfbara Crude materials (inedible) (361)	Siitä Däraf Of which		6 Valmistetut teokset Bearbetade varor Manufactured goods (198)	Siitä Däraf Of which		7 Koneet, laitteet ja kuljetus- välineet Maskiner, apparater och transportmedel Machinery and transport equipment (23)	8 Erinäiset valmiit tavarat Diverse färdiga varor Miscellaneous manufactured goods (48)	47 Jalostamattomat Obearbetade Crude materials and goods (47)	405 Vähän jalostetut Något bearbetade Simply processed goods (405)	204 Olellisesti jalostetut Väsentligt bearbetade More elaborately processed goods (204)
				24 Puutavarat Trävaror Wood (210)	25 Paperivanuke Pappersmassa Pulp (145)		63 Puu- teokset Goods of wood (63)	64 Paperi, pahvi ja niistä valmistetut teokset Papper, papp och varor af ädrav Paper, paperboard and manufactures there of (118)					
1949	100	100	100	100	100	100	100	100	100	100	100	100	100
1950	118	116	126	117	139	110	99	113	108	101	104	124	110
1951	220	106	270	223	343	166	121	192	137	166	204	244	175
1952	191	108	219	201	247	162	121	179	149	167	216	199	170
1949 I	102	95	105	92	125	99	95	101	101	100	91	105	100
II	101	95	105	92	123	97	95	97	101	101	91	104	99
III	102	95	105	92	124	97	95	97	101	100	91	104	99
IV	96	94	95	92	100	97	95	97	100	100	91	96	99
V	96	91	95	92	100	96	94	97	100	100	91	96	98
VI	95	95	94	92	97	95	94	96	100	99	91	94	97
VII	101	102	100	107	89	103	110	102	100	100	102	101	101
VIII	101	106	100	107	89	104	110	103	100	100	103	101	101
IX	101	97	100	107	89	105	111	103	100	100	104	101	101
X	101	110	100	110	87	101	101	102	100	99	116	99	100
XI	101	111	101	110	88	102	100	102	100	101	115	100	102
XII	102	111	101	110	89	103	100	102	100	101	115	100	103
1950 I	108	120	112	114	109	102	97	102	106	100	99	111	103
II	108	119	112	114	109	104	97	105	106	100	100	111	105
III	109	117	112	114	109	104	97	105	106	100	99	112	105
IV	111	119	116	115	118	104	97	105	106	101	101	115	105
V	111	120	116	115	118	105	100	105	106	100	102	115	105
VI	112	113	116	115	119	107	100	109	106	100	102	115	107
VII	117	111	123	115	136	110	101	112	112	101	102	122	110
VIII	116	117	123	115	135	110	101	112	110	100	102	122	109
IX	119	113	127	120	137	112	100	116	110	101	109	124	111
X	134	117	149	121	191	119	101	128	110	101	111	144	119
XI	135	115	151	121	196	119	100	128	110	101	111	145	119
XII	136	117	154	124	198	120	102	128	110	101	113	148	119
1951 I	179	92	213	182	260	140	119	152	117	166	140	199	148
II	182	97	218	191	260	140	119	152	117	166	139	204	149
III	191	96	227	205	261	150	118	168	133	166	158	210	160
IV	205	100	248	213	304	159	119	182	133	165	173	227	168
V	208	103	251	218	304	160	121	182	143	166	173	231	170
VI	209	102	254	223	305	160	120	182	144	165	176	233	169
VII	236	107	295	231	394	172	121	199	144	166	215	266	180
VIII	238	109	299	235	397	172	121	199	144	166	234	267	180
IX	238	111	299	235	398	172	121	199	144	166	234	267	180
X	250	108	311	246	412	190	122	228	144	166	270	274	198
XI	251	121	312	247	413	190	124	228	144	166	271	275	197
XII	250	123	309	244	411	190	125	228	144	167	260	275	197
1952 I	245	106	308	242	409	179	124	205	149	167	253	275	185
II	243	106	304	235	410	178	124	205	149	166	241	273	185
III	238	112	296	229	398	177	124	202	149	167	232	266	183
IV	202	109	232	208	269	175	121	199	149	167	226	209	182
V	197	111	222	193	267	175	120	199	148	167	226	201	182
VI	192	107	215	181	266	174	121	199	148	167	226	194	181
VII	164	105	175	180	168	153	120	164	148	167	220	159	161
VIII	163	103	175	181	166	151	119	163	150	167	208	160	159
IX	164	104	176	184	166	149	120	157	149	167	208	162	157
X	161	109	174	193	147	146	121	153	149	167	187	162	154
XI	163	109	176	195	149	146	120	153	149	167	187	164	155
XII	162	109	175	192	150	145	120	152	149	167	173	165	153

1) Kansainvälisen tavaranimikkeistön SITC:n mukaan.

2) Enligt den internationella varunomenklaturen SITC.

3) Classification according to the SITC.

Vuosi ja kuukausi År och månad Year and month	Kokonaisindeksi Total index (656)	Tavararyhmä ¹⁾ Varuslag ¹⁾ Commodity group ¹⁾									Jalostusaste Bearbetningsgrad Stage of processing					
		0		2		Siitä Därav Of which		6		7		8		Jalostamattomat Obearbetade Crude materials and goods (47)	Yksin jalostetut Något bearbetade Simply processed goods (405)	Olemassaesti jalostetut Väsentligt bearbetade More elaborately processed goods (204)
		Elintarvikkeet Livsmedel Food (18)	Syötäväksi kelpaamattomat raaka-aineet Råvaror, icke äbara Crude materials (inedible) (361)	Siitä Därav Of which	24	25	Valmistetut teokset Bearbetade varor Manufactured goods (198)	Siitä Därav Of which	63	64	Koneet, laitteet ja kuljetus- välineet Maskiner, apparater och transportmedel Machinery and transport equipment (23)	Erinäiset valmit tavarat Diverse färdiga varor Miscellaneous manufactured goods (48)				
1953	156	106	171	188	148	133	112	140	150	166	148	161	147			
1954	163	103	182	196	165	137	122	144	142	166	161	171	147			
1955	167	113	190	204	172	139	125	145	143	160	174	177	147			
1956	167	104	187	194	179	140	114	149	146	177	175	173	153			
1953 I	158	113	174	192	150	135	111	141	150	167	168	162	148			
II	157	111	174	192	150	133	110	141	150	166	163	162	147			
III	157	107	173	192	149	132	109	141	150	166	157	162	147			
IV	156	108	172	191	147	133	113	140	150	166	157	161	146			
V	156	106	171	190	147	133	113	140	150	166	150	161	146			
VI	155	107	170	188	147	133	112	140	150	166	144	161	147			
VII	154	104	167	185	145	133	113	141	150	166	138	159	146			
VIII	154	102	167	184	145	134	113	140	150	166	138	159	147			
IX	153	103	167	183	146	133	113	140	150	166	138	159	146			
X	156	105	171	185	151	134	113	140	150	166	142	162	147			
XI	156	104	172	186	151	132	113	140	150	166	140	163	146			
XII	157	106	173	189	151	134	113	141	150	166	145	164	147			
1954 I	160	105	178	191	163	135	118	143	145	166	141	169	146			
II	161	100	179	192	164	137	122	143	144	166	148	170	147			
III	161	102	179	192	163	137	123	143	144	166	148	169	147			
IV	162	99	182	194	166	137	122	143	142	166	162	170	146			
V	163	107	182	194	167	136	123	143	142	166	162	171	146			
VI	163	111	182	194	166	137	123	143	141	166	162	171	146			
VII	163	100	183	196	166	138	123	145	142	166	162	171	148			
VIII	164	99	183	197	166	138	123	145	142	166	161	172	148			
IX	163	100	183	197	165	138	123	145	142	166	162	171	147			
X	164	104	185	200	166	138	122	145	142	166	162	172	148			
XI	164	100	185	200	166	138	122	145	142	166	173	171	148			
XII	164	104	185	201	166	137	122	143	141	166	175	172	146			
1955 I	167	107	190	206	170	138	123	144	144	160	176	176	146			
II	167	116	190	206	171	138	123	145	145	160	176	177	147			
III	167	107	190	205	170	139	125	145	144	160	172	177	147			
IV	167	109	190	205	171	139	126	144	143	160	174	177	147			
V	167	103	190	205	171	139	126	144	143	160	172	177	146			
VI	167	103	190	205	171	139	125	144	143	160	172	177	146			
VII	167	101	190	204	172	139	126	145	143	160	173	177	147			
VIII	168	100	191	206	172	139	126	145	143	160	176	177	147			
IX	167	99	190	204	172	139	126	145	143	160	177	176	147			
X	167	102	189	201	174	139	126	145	143	160	173	176	147			
XI	167	101	189	201	175	139	122	146	143	160	174	175	147			
XII	167	110	189	201	175	139	122	146	140	160	175	176	147			
1956 I	169	104	190	200	178	142	121	149	150	176	173	176	154			
II	169	107	190	200	179	141	119	149	152	176	173	176	154			
III	169	109	190	200	178	140	115	149	149	176	173	176	154			
IV	169	108	191	200	180	140	115	149	154	176	176	176	155			
V	168	106	188	196	179	140	116	149	151	176	182	173	154			
VI	167	102	187	195	180	140	115	149	146	176	174	173	153			
VII	167	104	187	194	179	140	115	149	142	176	174	173	153			
VIII	167	102	187	194	180	140	115	149	139	177	175	173	152			
IX	165	104	184	188	180	141	115	149	144	177	174	170	153			
X	165	102	184	188	180	139	112	149	143	177	174	170	153			
XI	164	102	183	188	179	137	106	149	141	177	174	168	153			
XII	164	101	184	189	178	137	106	149	141	177	174	169	153			

¹⁾ Kansainvälisen tavaranimikkeistön SITC:n mukaan.
²⁾ Enligt den internationella varunomenklaturen SITC.
³⁾ Classification according to the SITC.

Vuosi ja kuukausi År och månad Year and month	Kokonaisindeksi Totalindex (656)	Tavararyhmä ¹⁾ Varuslag ¹⁾ Commodity group ¹⁾									Jalostusaste Bearbetningsgrad Stage of processing		
		Elintarvikkeet Livsmedel Food (18)	2	Siitä Därav Of which		6	Siitä Därav Of which		7	8	Jalostamattomat Obearbetade Crude materials and goods (47)	Yhän jalostetut Ängot bearbetade Simply processed goods (405)	Olemassa Olennaisesti jalostetut Väsentligt bearbetade More elaborately processed goods (204)
				0	24		25	63					
1957.....	183	104	202	213	190	157	132	171	140	202	193	187	172
1958.....	212	116	237	243	230	189	156	208	158	204	206	188	199
1959.....	203	121	223	227	219	182	142	202	163	203	220	208	225
1960.....	216	132	241	257	221	185	154	200	165	222	198	196	200
1957 I	167	100	185	195	174	139	108	150	143	202	172	170	160
II	167	108	185	195	174	138	108	150	143	202	172	171	160
III	167	98	186	195	175	138	108	151	141	202	174	170	160
IV	166	95	184	193	174	138	108	151	140	202	174	168	160
V	167	97	184	193	174	139	113	151	140	202	174	169	160
VI	167	99	184	193	173	140	118	151	139	202	174	170	160
VII	166	94	183	193	171	140	117	151	138	202	174	169	160
VIII	167	101	183	192	171	141	121	151	136	202	172	170	159
IX	190	100	197	212	177	192	168	210	143	202	234	183	195
X	222	119	253	266	237	194	170	210	142	203	235	234	197
XI	222	117	253	266	237	195	170	210	139	203	236	234	196
XII	221	116	251	263	237	194	170	210	139	203	223	234	196
1958 I	220	93	249	262	234	194	169	210	141	204	219	231	197
II	220	125	248	261	234	191	164	208	157	204	218	231	198
III	218	111	246	257	233	191	162	208	166	204	216	228	198
IV	216	116	242	250	232	190	162	208	155	204	214	225	198
V	214	118	240	247	231	188	155	208	157	204	210	222	198
VI	213	119	238	244	232	189	155	208	159	204	204	222	198
VII	212	117	237	243	230	189	155	208	158	204	202	221	198
VIII	212	121	237	243	230	188	152	208	159	204	200	221	198
IX	208	111	230	232	228	188	152	208	161	204	199	214	198
X	206	116	226	227	226	188	152	208	161	204	197	211	198
XI	206	125	225	227	225	186	147	208	162	204	197	211	198
XII	205	119	224	225	225	187	147	208	168	204	196	209	199
1959 I	204	121	223	223	225	185	148	205	168	203	192	209	198
II	203	122	223	223	225	182	140	205	168	203	192	208	197
III	203	119	223	223	225	182	140	204	162	203	192	208	196
IV	200	107	220	223	216	181	140	201	164	203	191	204	195
V	201	115	219	223	216	181	140	201	164	203	190	204	195
VI	201	115	221	225	217	180	140	201	162	203	188	206	195
VII	202	125	221	227	216	180	140	201	163	203	185	207	195
VIII	202	119	222	227	217	180	140	201	160	203	187	207	194
IX	203	122	224	232	216	180	139	201	161	203	186	210	195
X	204	128	224	231	217	183	148	201	163	203	179	211	195
XI	205	128	225	232	218	183	147	201	162	203	184	212	195
XII	205	134	225	232	218	183	147	201	165	203	185	212	196
1960 I	211	137	233	247	215	183	147	201	165	222	186	219	200
II	212	138	234	250	215	183	148	201	166	222	182	221	200
III	213	154	235	252	216	184	148	201	167	222	184	223	201
IV	214	127	238	253	220	186	155	201	166	222	187	224	200
V	215	129	240	256	220	186	155	201	166	222	188	226	200
VI	216	125	241	258	220	186	155	201	167	222	197	226	200
VII	217	131	243	259	223	185	155	200	165	222	200	227	199
VIII	217	122	244	260	224	185	155	200	166	222	204	227	199
IX	218	131	244	262	223	185	155	200	165	222	210	227	199
X	218	127	245	263	224	186	159	200	164	222	218	228	199
XI	218	129	245	263	224	185	158	200	162	222	219	228	199
XII	218	132	245	262	223	186	158	201	162	222	217	228	199

¹⁾ Kansainvälisen tavaranimikkeistön SITC:n mukaan.

²⁾ Enligt den internationella varunomenklaturen SITC.

³⁾ Classification according to the SITC.

Vuosi ja kuukausi År och månad Year and month	Kokonaisindeksi Totalindex Total index (656)	Tavararyhmä ¹⁾ Varuslag ¹⁾ Commodity group ¹⁾									Jalostusaste Bearbetningsgrad Stage of processing		
		Elintarvikkeet Livsmedel Food (18)	Syötäväksi kelpaamattomat raaka-aineet Råvaror, icke ätbara Crude materials (inedible) (361)	Siitä Därav Of which		6 Valmistetut teokset Bearbetade varor Manufactured goods (198)	Siitä Därav Of which		7 Koneet, laitteet ja kuljetus- välineet Maskiner, apparater och transportmedel Machinery and transport equipment (23)	8 Erilaiset valmiit tavarat Diverse färdiga varor Miscellaneous manufactured goods (48)	Jalostamattomat Obearbetade Crude materials and goods (47)	Vähän jalostetut Något bearbetade Simply processed goods (405)	Ojennasesti jalostetut Väsentligt bearbetade More elaborately processed goods (204)
				24 Puutavara Trävaror Wood (210)	25 Paperivanuke Pappermassa Pulp (145)		63 Puu- Varor av trä Goods of wood (63)	64 Paperi, pahvi ja niistä valmistetut teokset Papper, papp och varor därav Paper, paperboard and manufactures there of (118)					
1961	171	125	243	257	225	184	156	198	160	237	219	224	202
1962	212	122	233	255	206	184	158	198	161	241	213	217	203
1963	218	131	240	264	211	184	158	198	163	262	215	224	208
1964	237	135	267	298	229	189	164	200	188	283	245	245	220
1961 I	220	131	247	264	227	185	158	199	162	237	219	229	202
II	219	118	246	262	227	184	158	199	160	237	219	227	202
III	218	123	245	260	227	184	158	198	160	237	219	227	201
IV	218	123	245	260	227	184	158	198	160	236	220	227	201
V	218	126	244	259	226	184	157	198	160	236	220	226	201
VI	217	124	243	257	226	184	158	198	161	236	220	225	202
VII	217	132	241	254	226	184	154	199	161	236	219	223	202
VIII	216	122	241	254	225	183	154	199	160	236	219	223	202
IX	217	125	242	257	225	184	155	199	160	236	219	224	202
X	215	125	239	254	221	183	153	198	161	236	220	221	202
XI	214	125	238	254	220	182	153	198	159	236	220	220	202
XII	215	124	239	253	221	184	158	198	160	236	220	221	202
1962 I	214	123	236	255	211	184	159	198	160	241	220	219	203
II	214	116	236	255	212	184	159	198	160	241	218	219	203
III	214	119	236	255	211	184	158	198	162	241	216	219	203
IV	214	123	236	255	212	184	158	198	162	241	215	219	203
V	214	123	236	255	212	184	158	198	162	241	215	219	203
VI	213	126	235	254	212	184	158	198	162	241	211	219	203
VII	211	117	231	254	200	184	158	198	162	241	211	215	203
VIII	211	119	231	255	200	184	157	198	162	241	211	215	203
IX	211	123	231	254	200	183	157	198	161	241	210	215	203
X	211	119	231	254	201	184	157	198	160	241	209	215	203
XI	211	123	230	254	200	183	157	198	160	241	208	215	203
XII	211	127	231	254	200	184	157	198	160	241	210	215	203
1963 I	215	133	235	258	207	184	158	198	157	262	206	220	208
II	215	138	235	258	206	184	158	198	157	262	208	220	208
III	216	138	237	260	206	184	157	198	157	262	206	221	208
IV	216	122	237	261	206	183	157	198	157	262	207	221	208
V	216	132	237	261	206	184	157	198	157	262	207	222	208
VI	217	134	238	262	206	184	157	199	157	262	211	222	208
VII	219	136	242	264	215	184	157	198	158	262	211	226	208
VIII	220	131	242	264	215	184	157	198	171	262	211	226	209
IX	219	125	242	264	215	184	157	198	171	262	212	225	209
X	220	131	244	267	216	184	157	198	171	262	219	226	209
XI	222	128	247	272	216	185	162	198	171	262	238	227	209
XII	223	128	248	274	215	186	162	199	171	262	248	227	210
1964 I	232	131	260	287	228	187	162	200	171	283	242	239	217
II	233	123	262	289	228	186	161	200	172	283	242	239	217
III	233	118	262	290	228	187	161	200	177	283	242	240	218
IV	235	141	264	293	228	187	161	200	179	283	242	243	218
V	236	147	265	295	228	188	161	200	185	283	244	244	220
VI	237	137	266	297	228	188	161	200	187	283	245	244	220
VII	237	146	267	298	229	188	162	200	184	283	245	246	219
VIII	237	137	267	298	229	188	161	200	187	283	245	245	220
IX	240	137	270	302	230	190	165	200	194	283	245	248	221
X	241	127	271	304	230	192	169	200	199	283	245	250	222
XI	243	139	274	309	230	193	169	201	211	283	251	252	224
XII	244	142	275	310	230	193	171	198	221	283	253	253	225

¹⁾ Kansainvälisen tavaranimikkeistön SITC:n mukaan.

²⁾ Enligt den internationella varunomenklaturen SITC.

³⁾ Classification according to the SITC.

Vuosi ja kuukausi År och månad Year and month	Kokonaisindeksi Totalindex Total index (658)	Tavararyhmä ¹⁾ Varuslag ¹⁾ Commodity group ¹⁾									Jalostusaste Bearbetningsgrad Stage of processing		
		Elintarvikkeet Livsmedel Food (18)	Srotäviksi kelpaamattomat rakka-ainet Råvaror, icke ätbara Crude materials (inedible) (361)	Sitä Därav Of which		Valmistetut teokset Bearbetade varor Manufactured goods (198)	Sitä Därav Of which		Koneet, laitteet ja kuljetus- välineet Maskiner, apparater och transportmedel Machinery and transport equipment (23)	Erilaiset valmiit tavarat Diverse färdiga varor Miscellaneous manufactured goods (48)	Jalostamattomat Obearbetade Crude materials and goods (47)	Vähän jalostetut Något bearbetade Slightly processed goods (405)	Olemassa jalostetut Ysenteigt bearbetade More elaborately processed goods (204)
				24 Puitavarat Trävaror Wood (210)	25 Paperivanuke Pappersmassa Pulp (145)		63 Puuteokset Varor av trä Goods of wood (63)	64 Paperi, pähvi ja niistä valmistetut teokset Papper, papp och varor därav Paper, paperboard and manufactures there of (118)					
1965.....	249	144	280	317	234	194	174	200	198	312	267	257	228
1966.....	244	143	266	299	224	199	177	203	207	321	252	247	235
1967.....	257	152	279	311	239	216	194	221	204	339	252	262	250
1965 I	252	143	285	322	237	193	171	199	221	311	264	261	231
II	250	144	285	323	237	191	171	199	191	311	264	261	226
III	250	149	284	321	237	193	175	200	191	311	264	261	227
IV	251	145	284	322	237	193	175	200	195	311	265	261	227
V	253	148	287	326	237	194	175	200	198	311	284	261	228
VI	252	145	285	324	237	194	175	200	201	312	284	260	229
VII	251	146	283	323	232	195	175	200	198	312	284	258	229
VIII	249	145	280	318	232	195	175	200	193	312	284	255	228
IX	245	135	273	306	232	195	177	200	194	312	253	253	228
X	245	138	272	305	232	195	175	201	197	312	253	252	229
XI	245	146	273	305	232	195	175	201	199	312	253	252	229
XII	245	146	272	305	232	196	175	201	202	312	254	252	230
1966 I	244	145	270	306	225	195	176	201	202	321	253	250	232
II	245	145	269	304	225	196	176	201	207	321	252	249	233
III	244	145	268	302	225	196	175	200	212	321	252	248	234
IV	243	115	268	302	225	197	175	200	212	321	252	247	234
V	245	141	267	301	225	200	175	203	216	321	252	248	236
VI	244	139	267	301	225	200	175	203	205	321	252	248	234
VII	245	148	267	301	224	201	175	203	219	321	252	248	237
VIII	244	150	265	298	224	201	175	203	218	321	252	247	237
IX	243	150	264	296	224	200	175	203	204	322	252	246	235
X	242	144	262	294	223	202	182	205	190	322	252	245	233
XI	242	144	262	293	223	203	182	205	201	322	253	245	235
XII	242	153	262	293	223	202	182	205	202	322	253	245	236
1967 I	244	150	263	295	223	203	182	205	195	332	241	247	238
II	244	146	263	296	223	203	181	205	197	332	241	247	238
III	244	144	263	296	222	203	181	205	197	332	241	247	238
IV	243	154	262	294	222	203	181	205	198	332	233	247	238
V	241	133	261	292	222	201	181	205	192	332	234	245	237
VI	241	156	261	292	222	200	181	205	190	332	234	245	236
VII	240	147	258	291	216	201	180	207	194	332	234	242	238
VIII	240	151	258	291	216	201	180	207	190	332	234	242	237
IX	240	132	258	291	216	201	180	207	193	332	234	241	238
X	307	143	341	376	300	261	241	270	225	359	296	319	286
XI	312	190	344	380	300	263	241	270	228	361	313	322	287
XII	293	183	315	339	289	255	212	265	251	361	292	296	288
1968 I	303	179	332	380	270	258	230	265	247	362	292	312	289
II	303	199	329	374	270	259	234	265	251	362	291	310	290
III	303	198	327	372	270	260	232	264	261	362	291	309	292
IV	305	171	330	372	277	263	233	264	274	362	291	312	294
V	303	164	329	370	277	262	232	266	249	362	292	311	290
VI	301	168	330	371	277	258	232	266	235	362	292	310	288
VII	302	165	330	372	277	259	232	266	238	362	293	310	288
VIII	302	167	331	373	277	259	237	266	237	362	293	311	288
IX	303	208	329	369	277	259	236	266	235	363	283	312	288
X	304	206	330	370	278	262	246	265	239	363	285	314	288

¹⁾ Kansainvälisen tavaranimikkeistön SITC:n mukaan.

²⁾ Enligt den internationella varunomenklaturen SITC.

³⁾ Classification according to the SITC.

Arvioitu maassa asuva väestö 1. 1. 1969

Beräknad i rikets bosatt befolkning 1. 1. 1969

Estimated resident population on 1 January 1969

Väkilukutietoihin vuoden 1968 alussa on lisätty vuoden 1968 aikana tapahtuneet väestömuutokset, jotka tammi—marraskuun osalta perustuvat rekisteriviranomaisilta saapuneisiin tietoihin ja joulukuun osalta arvioon. Laskelmissa on otettu huomioon myös 1. 1. 1969 tapahtuneiden aluejärjestelyjen sekä kuntamuutosten aiheuttamat väestönsiirrot.

Folkmängden vid början av år 1968 har ökat respektive minskats med folkmängdsförändringarna år 1968. Uppgifterna om folkmängdsförändringarna år 1968 baserar sig för månaderna januari—november på rapporter från befolkningsregistren och för december på en uppskattning. I beräkningarna har också beaktats befolkningsöverföringar som förorsakats av 1. 1. 1969 verkställda områdesregleringar och förändringar av kommundyp.

*:llä merkityt kunnat ovat kauppalaita. **:llä merkittyihin lukuihin sisältyvät aluejärjestelyjen ja kuntamuutosten aiheuttamat väestönsiirrot före kommun avser köping. I siffrorna med ** ingår av områdesregleringar och förändringar av kommundyp orsakade befolkningsöverföringar.
* indicates 2nd class town. ** indicates that the data are influenced by administrative transfers on 1 January 1969.

	Väkiluku Folk- mängd Population 1. 1. 1969	Arvioitu muutos edellisestä vuodesta Beräknad för- ändring fr. föreg. år Increase or decrease		Väkiluku Folk- mängd Population 1. 1. 1969	Arvioitu muutos edellisestä vuodesta Beräknad för- ändring fr. föreg. år Increase or decrease
Koko maa — Hela riket — Whole country	4 696 211	+ 20 163	Pohjois-Karjalan l. — Norra Karelens l.	193 247	— 1 015
<i>Läänit — Län — Provinces</i>			Siitä maalaiskunnat — Därav landskommuner — <i>Of which rural communes</i>	140 145	— 2 090
Uudenmaan lääni — Nylands län	998 333	+ 14 542	Kuopion l. — Kuopio l.	265 653	— 251
Siitä maalaiskunnat — Därav landskommuner — <i>Of which rural communes</i>	**244 860	**— 8 845	Siitä maalaiskunnat — Därav landskommuner — <i>Of which rural communes</i>	**159 626	**— 9 242
Turun-Porin l. — Åbo-Björne- borgs l.	680 276	+ 2 785	Keski-Suomen l. — Mell. Fin- lands l.	248 575	+ 734
Siitä maalaiskunnat — Därav landskommuner — <i>Of which rural communes</i>	**342 976	**— 3 363	Siitä maalaiskunnat — Därav landskommuner — <i>Of which rural communes</i>	**162 450	**— 16 717
Ahvenanmaa — Åland	21 544	+ 23	Vaasan l. — Vasa l. ¹⁾ **437 514	¹⁾ **— 10 709	
Siitä maalaiskunnat — Därav landskommuner — <i>Of which rural communes</i>	13 021	— 187	Siitä maalaiskunnat — Därav landskommuner — <i>Of which rural communes</i>	**295 977	**— 12 026
Hämeen l. — Tavastehus l. ... ¹⁾ **633 961	¹⁾ **+ 15 163		Oulun l. — Uleåborgs l.	422 567	+ 157
Siitä maalaiskunnat — Därav landskommuner — <i>Of which rural communes</i>	**269 279	**+ 7 198	Siitä maalaiskunnat — Därav landskommuner — <i>Of which rural communes</i>	283 470	— 1 785
Kymen l. — Kymmene l.	348 521	+ 346	Lapin l. — Lapplands l.	220 306	— 436
Siitä maalaiskunnat — Därav landskommuner — <i>Of which rural communes</i>	148 826	— 1 215	Siitä maalaiskunnat — Därav landskommuner — <i>Of which rural communes</i>	147 784	— 1 366
Mikkelin l. — S:t Michels l. ..	225 714	— 1 176			
Siitä maalaiskunnat — Därav landskommuner — <i>Of which rural communes</i>	156 665	— 2 332			

¹⁾ Virtain kunta siirrettiin Vaasan läänistä Hämeen läänin.

¹⁾ Virdöls kommun överfördes från Vasa län till Tavastehus län.

	Väkiluku Folk- mängd Population 1. 1. 1969	Arvointu muutos edellisestä vuodesta Beräknad för- ändring fr. föreg. år Increase or decrease		Väkiluku Folk- mängd Population 1. 1. 1969	Arvointu muutos edellisestä vuodesta Beräknad för- ändring fr. föreg. år Increase or decrease
Kaupungit ja kauppalat — Städer och köpingar — Urban communes	**2 331 132	1)** + 72 133			
Helsinki — Helsingfors	531 700	+ 4 222	*Ylivieska	10 733	— 21
Tampere — Tammerfors	152 628	+ 2 606	*Parainen — Pargas	10 322	+ 92
Turku — Åbo	151 836	+ 2 758	*Suonenjoki	9 994	— 133
*Espoo	88 112	+ 3 128	Hanko — Hangö	9 662	+ 111
Lahti	87 081	+ 1 672	*Haapajärvi	8 939	— 7
Oulu — Uleåborg	84 829	+ 1 639	Maarianhamina — Mariehamn	8 523	+ 210
Pori — Björneborg	71 974	+ 1 017	*Karkkila	**8 469	7)** + 2 952
Kuopio	**63 807	2)** + 8 740	*Harjavalta	8 233	+ 93
Jyväskylä	56 742	+ 1 414	*Karjaa — Karis	**7 929	8)** + 2 549
Lappeenranta — Villman- strand	50 720	+ 648	*Oulainen	7 908	— 80
Vaasa — Vasa	49 209	+ 530	Raah — Brahestad	7 603	+ 178
Hämeenlinna — Tavastehus ..	37 310	+ 452	Iisalmi	7 554	+ 85
Joensuu	35 277	+ 844	*Toijala	7 473	— 29
*Imatra	34 918	— 176	*Mänttä	7 308	+ 53
Kotka	33 969	+ 416	Tornio — Torneå	7 295	+ 302
Hyvinkää — Hyvinge	**33 080	3)** + 7 837	Uusikaupunki — Nystad	**6 868	9)** + 1 043
Kemi	30 200	— 59	Naantali — Nädendal	6 742	+ 80
Rovaniemi	28 485	+ 653	Loviisa — Lovisa	**6 656	10)** + 31
Rauma — Raumo	25 203	+ 404	*Kemijärvi	6 542	+ 34
Kouvola	24 986	+ 658	Tammisaari — Ekenäs	6 426	+ 175
Mikkeli — St Michel	24 956	+ 546	Loimaa	6 327	— 7
Varkaus	24 672	+ 299	*Kauniainen — Grankulla	5 623	+ 544
Riihimäki	22 457	+ 386	Vammala	5 574	+ 54
*Kuusankoski	22 341	+ 36	*Suolahti	5 488	+ 58
*Karhula	21 919	— 206	*Lieksa	4 685	+ 55
Kokkola — Gamlakarleby	20 764	+ 243	Kristinank. — Kristinestad ..	2 726	+ 28
Seinäjoki	19 804	+ 407	*Nurmes	2 272	— 17
*Nokia	19 204	+ 226	Kaskinen — Kaskö	1 416	+ 9
Pietarsaari — Jakobstad	19 090	+ 197	Uusikaarlepyy — Nykarleby ..	1 291	+ 11
Kajaani	19 085	+ 233	*Ikaalinen	680	+ 9
Savonlinna — Nyslott	17 678	+ 371			
Salo	16 727	+ 300	Maalaiskunnat — Landskom- muner — Rural communes ..	**2 365 079	11)** — 51 970
Valkeakoski	15 966	+ 144	Siitä — Därav — Of which:		
*Lapua — Lappo	15 897	— 71	Helsingin mlk. — Helsinge	68 787	+ 3 585
Porvoo — Borgå	15 724	+ 721	Rovaniemen mlk. — Rovaniemi		
Järvenpää	15 344	+ 296	lk.	22 222	— 433
Forssa	**15 255	4)** + 2 455	Jyväskylän mlk. — Jyväskylä		
*Raisio — Reso	14 288	+ 290	lk.	21 066	+ 453
Heinola	13 644	+ 122	Kuusamo	20 360	— 214
*Kerava — Kervo	13 379	+ 548	Pielisjärvi	18 562	— 436
*Jämsä	**12 911	5)** + 12 911	Sippola	16 557	— 25
Pieksämäki	12 771	+ 117	Tuusula — Tusby	16 521	+ 386
*Kankaanpää	12 526	+ 15	Kauhajoki	15 825	+ 24
Lohja — Lojo	11 369	+ 273	Suomussalmi	15 785	— 107
*Kurikka	11 340	— 37	Nurmijärvi	15 608	+ 434
*Äänekoski	**10 984	6)** + 3 068	Porvoo mlk. — Borgå lk.	15 558	— 187
*Outokumpu	10 868	+ 193	Pudasjärvi	15 352	— 32
Hamina — Fredrikshamn	10 842	+ 185			

1) Aluejärjestelyjen ja kuntamuodon muutosten osuus + 38 833 henkeä — *) Aluejärjestelyjen osuus + 7 564 — *) Hyvinkään mlk. liitettiin Hyvinkäseen (6 961 henkeä), Hyvinkään mlk:n arvioitu muutos — 10 — *) Aluejärjestelyjen osuus + 2 120 — *) Uusi kaupala, Jämsän mlk:n arvioitu muutos + 62 — *) Äänekosken mlk. liitettiin Äänekoskeen (2 952), Äänekosken mlk:n arvioitu muutos — 58 — *) Pyhäjärvi liitettiin Karkkilaan (2 947), Pyhäjärven arvioitu muutos — 97 — *) Karjaan mlk. liitettiin Karjaaseen (2 505), Karjaan mlk:n arvioitu muutos — 63 — *) Uudenkaupungin mlk. liitettiin Uuteenkaupunkiin (825), Uudenkaupungin mlk:n arvioitu muutos — 38 — 10) Aluejärjestelyjen osuus + 8 — 11) Aluejärjestelyjen ja kuntamuodon muutosten osuus — 38 833.

1) Inverkan av områdesregleringar och förändringar av kommuntyp + 38 833 personer — *) Inverkan av områdesregleringen + 7 564 — *) Hyvinge lk. inkorporerades med Hyvinge (6 961 personer), beräknad förändring för Hyvinge lk. — 10 — *) Inverkan av områdesregleringar + 2 120 — *) Ny köping, beräknad förändring för Jämsä lk. + 62 — *) Äänekoski lk. inkorporerades med Äänekoski (2 952), beräknad förändring för Äänekoski lk. — 58 — *) Pyhäjärvi inkorporerades med Karkkila (2 947), beräknad förändring för Pyhäjärvi lk. — 97 — *) Karis lk. inkorporerades med Karis (2 505), beräknad förändring för Karis lk. — 63 — *) Nystads lk. inkorporerades med Nystad (825), beräknad förändring för Nystads lk. — 38 — 10) Inverkan av områdesregleringen + 8 — 11) Inverkan av områdesregleringar och förändringar av kommuntyp — 38 833.