

SUOMENMAAN VIRALLINEN TILASTO.

XXII

# VAKUUTUSOLOT

---

B

10

VAKUUTUSTARKASTAJAN

KERTOMUS


PAIKALLISTEN PALOAPU- JA ELÄINVAKUUTUSYHDISTYSTEN TOIMINNASTA

VUONNA 1911

---

RAPPORT SUR L'ÉTAT DES ASSOCIATIONS DE BAILLIAGE ET DE PAROISSE  
POUR ASSURANCE CONTRE L'INCENDIE ET CONTRE LA MORTALITÉ  
DES BESTIAUX, DANS L'ANNÉE 1911

---



HELSINGISSA, 1913

SUOMENMAAN VIRALLINEN TILASTO.

XXII

# VAKUUTUSOLOT

---

B

10

VAKUUTUSTARKASTAJAN

KERTOMUS


PAIKALLISTEN PALOAPU- JA ELÄINVAKUUTUSYHDISTYSTEN TOIMINNASTA

VUONNA 1911

---

RAPPORT SUR L'ÉTAT DES ASSOCIATIONS DE BAILLIAGE ET DE PAROISSE  
POUR ASSURANCE CONTRE L'INCENDIE ET CONTRE LA MORTALITÉ  
DES BESTIAUX, DANS L'ANNÉE 1911

---



HELSINGISSA, 1913  
KEISARILLISEN SENAATIN KIRJAPAINOSSA.

## Sisälllys:

	Sivu.
<i>I. Palovakuutus</i> .....	1
<i>II. Eläinvakuutus</i> .....	19
<i>Yleisselitys ranskaksi</i> .....	27

### Tilastolliset taulut:

#### *I. Palovakuutus.*

1. Vakuutussumma, taksoitus ja vahingot	1
2. Tulot ja menot .....	33
3. Varat ja velat .....	63

#### *II. Eläinvakuutus.*

4. Vakuutuskanta .....	95
5. Vahingot ja taksoitus .....	107
6. Tulot ja menot, varat ja velat .....	119

## Table des matières:

	Pag.
<i>I. Assurance contre l'incendie</i> .....	1
<i>II. Assurance contre la mortalité des bestiaux</i> .....	19
<i>Résumé français</i> .....	27

### Tableaux statistiques:

#### *I. Assurance contre l'incendie.*

1. Sommes assurées, taxation et indemnités	1
2. Recettes et dépenses .....	33
3. Propriétés et dettes .....	63

#### *II. Assurance contre la mortalité des bestiaux.*

4. État des assurances .....	95
5. Indemnités et taxation .....	107
6. Recettes et dépenses, propriétés et dettes	119

## Vakuutustarkastajan antama alamainen kertomus paikallisten paloapu- ja eläinvakuutusyhdis- tysten toiminnasta vuonna 1911.

### I. Paloapuyhdistykset.

Vuonna 1910 päättyi se kahden vuoden aika, jonka kuluessa niiden paloapuyhdistysten, jotka ovat toimineet ennen kuin paloapuyhdistyksistä huhtikuun 17. päivänä 1908 annettu laki astui voimaan, tuli saattaa sääntönsä mainitun lain vaatimusten mukaisiksi. Näin ollen on suuri osa yhdistyksistä vuonna 1910 hankkinut itselleen uudet säännöt ja näiden mukaan järjestänyt toimensa, osaksi vasta 1911 vuoden kuluessa. Seurauksena siitä on kuitenkin ollut, että ylimenoaikana on syntynyt entistä suurempia vaikeuksia saada täsmällisiä tilastollisia tietoja näiden yhdistysten toiminnasta, joten on ollut välttämätöntä muutamassa paikassa tyytyä likimääräiseen arvioimiseen. Milloin tämä on tapahtunut, on siitä aina ilmoitus pantu tilastotaulun muistutussarekkeeseen. Monasti on ennen toiminut yhdistys muodollisesti purettu ja uusi sen sijaan perustettu. Yleensä on kuitenkin tässä kertomuksessa ja siihen liittyvissä tauluissa uusi yhdistys katsottu entisen jatkoksi, ellei ole ollut erityistä syytä toiseen menettelyyn. Vuonna 1911 oli kuitenkin vielä melkoinen osa yhdistyksiä, jotka eivät ole noudattaneet lain asettamia vaatimuksia ja jotka niin ollen lain 18 §:n mukaan eivät ole oikeutetut ottamaan vastaan uusia osakkaita.

Käsiteltävien paloapuyhdistysten luku oli 1911 vuoden lopussa 284. Miten paljon niitä on ollut kussakin eri läänissä, näkyy seuraavasta taulusta, jossa myös esitetään vastaavat luvut vuosilta 1897, 1900, 1905 ja 1910.

**Yhdistysten luku vuosien 1897, 1900, 1905, 1910 ja 1911 lopussa.**

L ä ä n i	1897.	1900.	1905.	1910.	1911.
Uudenmaan .....	11	11	11	12	11
Turun ja Porin .....	36	40	41	42	42
Hämeen .....	11	11	11	11	10
Viipurin .....	40	43	45	48	49
Mikkelin .....	22	22	22	23	23
Kuopion .....	31	31	30	30	30
Vaasan .....	64	68	72	74	73
Oulun .....	50	56	54	47	46
Summa	265	282	286	287	284

Edellisenä vuotena toimineista yhdistyksistä on yksi yhdistys Uudenmaan läänissä, yksi yhdistys Hämeen läänissä, kaksi yhdistystä Vaasan läänissä ja yksi yhdistys Oulun läänissä vuoden kuluessa lopettanut toimensa, ja ovat osakkaat liittyneet suurempiin yhdistyksiin. Sitä vastoin on perustettu kaksi uutta yhdistystä, yksi Viipurin ja yksi Vaasan lääniin.

Yhdistyksien vakuutuskanta oli

1910 vuoden lopussa .....	778,737,748 mk.
1911 » » .....	870,930,044 »

Vakuutuskannan lisäys vuonna 1911 oli siis 92,192,296 mk. Tämä lisäys on noin 38.5 miljoonaa markkaa suurempi kuin vuonna 1910 ja noin 50.3 miljoonaa markkaa suurempi kuin keskimääräinen vuosilisäys viisivuotiskautena 1906—1910, ollen tämä keskimääräinen vuosilisäys 41.9 miljoonaa markkaa. Koska paikallisten paloapuyhdistysten vakuutuskanta 1896 vuoden lopussa oli 346.9 miljoonaa markkaa, on tämä vakuutuskanta niiden 15 vuoden aikana, joista tilastoa on saatavissa, kasvanut noin 151 %. Vuosina 1897—1900 oli vuotuinen lisäysprosentti keskimäärin 5.9 %, vuosina 1901—05 keskimäärin 5.4 % ja vuosina 1906—1910 keskimäärin 6.5 % sekä vuonna 1911 11.8 %.

Vakuutustarkastajan vuosittain antamissa, maan vakuutusoloja yleensä koskevissa kertomuksissa on vuodesta 1897 alkaen suunnilleen arvioitu maassa palovahinkoa vastaan vakuutetun omaisuuden vakuutusarvo. Silloin on vuonna 1911 voitu ainoastaan likimääräisesti arvioida kihlakunta-, ja pitäjäyhdistysten vakuutuskanta, koska viimeksi mainittua vuotta koskevaa kertomusta julkaishtaessa ei vielä ollut mahdollista saada tarkkoja tietoja puheena olevasta vakuutuskannasta. Jos nyt esitetyt luvut asetetaan ennen käytettyjen likimääräisten sijaan, saadaan seuraava lopputulos, jolloin kunkin yhtiön vakuutuskannasta on jätetty pois muilta yhtiöiltä vastaanotetut jälleenvakuutukset. Jotta helpotettaisiin yleiskatsaus tapahtuneeseen kehitykseen, esitetään myöskin vastaavat vuosien 1897, 1900, 1905 ja 1910 loppuun kohdistuvat luvut.

#### Vakuutuskanta maassa lopulla vuotta

	1897	1900	1905	1910	1911
	<i>Smc.</i>	<i>Smc.</i>	<i>Smc.</i>	<i>Smc.</i>	<i>Smc.</i>
Suuremmat keskinäiset yhdistykset .....	539,256,206	659,952,105	1,087,648,105	1,618,884,087	1,750,031,707
Kihlakunta- ja pitäjähdistykset .....	352,511,270	436,737,520	569,006,331	778,737,748	870,930,044
Kotimaiset osakeyhtiöt .	261,365,311	395,246,061	335,769,915	598,582,310	646,221,173
Ulkomaiset osakeyhtiöt .	190,697,825	248,403,933	219,171,739	269,796,891	275,801,104
Venäläiset osakeyhtiöt (likim.) .....	160,000,000	170,000,000	100,000,000	100,000,000	100,000,000
<b>Yhteensä</b>	<b>1,503,830,612</b>	<b>1,910,339,619</b>	<b>2,361,596,090</b>	<b>3,366,001,036</b>	<b>3,642,984,028</b>

Tästä käy selville että kihlakunta- ja pitäjähdistyksien varalle tuli seuraava osa koko vakuutuskannasta vuoden lopussa, nimittäin vuonna

1897	1900	1905	1910	1911
23.4 %	22.9 %	24.1 %	23.1 %	23.9 %

Vuoden 1911 lopussa oli suurempien keskinäisten yhdistysten vakuutus-kanta 48.0 %, kotimaisten osakeyhtiöiden 17.8 %, ulkomaisten yhtiöiden 7.6 % ja venäläisten yhtiöiden ainoastaan arvioimalla saatu vakuutuskanta 2.7 % maan koko vakuutussummasta.

Ainoastaan viisikymmentäkuusi yhdistystä on 1911 vuoden lopussa suu-remmassa palovakuutuslaitoksessa jälleenvakuuttanut osan vastuusummastaan, eli yhteensä 25,094,332 markan arvosta. Näistä yhdistyksistä toimii Uudenmaan läänissä 5, Turun ja Porin läänissä 26, Hämeen läänissä 2, Viipurin lää-nissä 2, Mikkelin läänissä 3, Kuopion läänissä 9, Vaasan läänissä 4 ja Oulun läänissä 5 yhdistystä. Näistä yhdistyksistä on sen ohessa kolme yhdistystä jälleenvakuuttanut määröosan koko vakuutuskannasta vaihdellen 10:stä 25 %:iin, ja on täten jälleenvakuutettu määrä yhteensä 2,368,600 markkaa, joten koko jälleenvakuutettu arvo oli noin 27,463,000 markkaa. Tämä luku on vielä tavattoman pieni osa koko vakuutussummasta, mutta on se ilahuttavalla tavalla noussut, josta voinee päätätä että yhä useammat yhdistykset alkavat käsit-tää puheena olevaa järkiperaisesti hoidetun pienen yhdistyksen hoidossa tär-keätä toimintamuotoa.

Kaikki yhdistykset eivät ole voineet antaa tietoja vakuutuskannan ryh-mityksestä sen mukaan, koskeeko vakuutus kiinteätä vai irtainta omaisuutta, jota paitsi muutamat yhdistykset ovat puheena olevassa kohden ryhmittäneet vakuutusmaksujen ositussumman. Tästä huolimatta antavat kuitenkin taulun n:o I sarakkeisiin 6 ja 7 otetut tiedot pääpiirteissään varsin hyvän kuvan puheena olevasta ryhmityksestä, tiedot kun koskevat 835,674,592 markan vakuutus-summaa eli noin 95.9 % yhdistyksien koko vakuutuskannasta. Saatujen tietojen mukaan muodostavat kiinteistövuokutukset noin 68.5 % ja irtaimistovuokutuk-set 31.5 % yhdistyksien vakuutussummasta. Koska vastaavat luvut vuoden 1910 lopussa olivat kohdaltaan 69.4 % ja 30.6 %, on irtaimiston vakuutus-summa kasvanut suhteellisesti enemmän kuin kiinteimistön.

Vakuutetusta kiinteistöstä oli myllyjen ja muiden teollisuuslaitosten va-kuutussumma 6,819,146 markkaa, ja irtaimistosta oli kauppiasten kauppava-rastojen vakuutussumma 3,197,582 markkaa. Nämä luvut jakaantuvat eri lääneihin seuraavalla tavalla:

	Myllyjä ja muita teollisuuslaitoksia.	Kauppavarastoa.
Uudenmaan lääni .....	148,020 mk	85,140 mk
Turun ja Porin lääni .....	2,310,738 »	1,104,190 »
Hämeen lääni .....	244,140 »	—

	Myllyjä ja muita teollisuuslaitoksia.	Kauppavarastoa.
Viipurin lääni .....	426,100 mk	221,129 mk.
Mikkelin » .....	337,207 »	—
Kuopion » .....	417,958 »	88,400 »
Vaasan » .....	2,747,843 »	1,599,023 »
Oulun » .....	187,140 »	99,700 »
	<hr/>	
Yhteensä	6,819,146 mk	3,197,582 mk.

Vakuutuskirjojen luku 1911 vuoden lopussa oli kaikkiaan 294,255, joka on 16,629 vakuutuskirjaa enemmän kuin edellisen vuoden lopussa. Keskimääräinen vakuutussumma kutakin vakuutuskirjaa kohti oli eri lääneissä:

Uudenmaan läänissä .....	3,526 mk.
Turun ja Porin läänissä .....	2,714 »
Hämeen läänissä .....	3,538 »
Viipurin » .....	2,931 »
Mikkelin » .....	2,560 »
Kuopion » .....	2,358 »
Vaasan » .....	3,372 »
Oulun » .....	3,044 »
	<hr/>
Keskimäärin koko maassa	2,960 mk.

Palovahinkojen luku oli 1,625 sekä niiden johdosta päätetty korvaussumma Smk 1,054,781: 60, joka jakaantui siten, että kiinteistöä kohdanneita vahinkoja varten oli myönnetty Smk 744,497: 77 ja irtaimistoa kohdanneita varten Smk 310,283: 83. Siis muodostivat kiinteistökorvaukset 70.6 % ja irtaimistokorvaukset 29.4 % tilivuotteen kohdistuvista korvauksista. Tuhatta vakuutusta kohti sattui keskimäärin 5.7 tulipaloa, ja vuoden keskimääräisen vakuutuskannan miljoonaa markkaa kohti sattui 1.97 tulipaloa.

Vertauksen vuoksi esitetään vastaavat luvut vuosilta 1897—1910. Koska vakuutusten luku tunnetaan vasta vuodesta 1906 alkaen, ei siihen kohdistuvia tietoja voida antaa aikaisemmilta vuosilta.

	Tulipalojen luku.	Tulipaloja 1,000 vakuutusta kohti.	Tulipaloja vakuutussumman milj. markkaa kohti.
Vuonna 1897 .....	1,220	—	3.7
» 1898 .....	1,165	»	3.3
» 1899 .....	1,247	»	3.2
» 1900 .....	1,282	»	3.1
» 1901 .....	1,480	»	3.4
» 1902 .....	1,414	»	3.0
» 1903 .....	1,304	»	2.7
» 1904 .....	1,435	»	2.8
» 1905 .....	1,449	»	2.7
» 1906 .....	1,512	6.9	2.6
» 1907 .....	1,345	5.6	2.2
» 1908 .....	1,680	6.4	2.6
» 1909 .....	1,547	5.9	2.2
» 1910 .....	1,560	5.6	2.07
» 1911 .....	1,625	5.7	1.97

Alla olevat luvut osottavat miten vuonna 1911 sattuneet tulipalot jakaantuvat eri kuukausia kohti:

Lääni.	Tammikuu.	Helmi- kuu.	Maaliskuu.	Huhtikuu.	Toukokuu.	Kesäkuu.	Heinäkuu.	Elokuu.	Syyskuu.	Lokakuu.	Marraskuu.	Joulukuu.	Yhteensä.
Uudenmaan .....	4	12	6	6	7	11	8	11	9	6	7	7	94
Turun ja Porin ..	30	18	17	15	24	20	17	23	27	36	13	15	255
Hämeen.....	1	—	2	2	7	4	3	1	3	5	—	1	29
Viipurin.....	6	12	15	16	21	29	25	35	46	52	22	19	298
Mikkelin .....	11	10	8	10	13	14	11	8	17	16	10	13	141
Kuopion .....	25	20	17	25	29	44	19	24	24	36	20	34	317
Vaasan .....	17	10	10	26	32	41	31	35	34	31	17	9	293
Oulun .....	13	15	16	19	24	15	12	13	29	18	8	16	198
Yhteensä koko maassa .....	107	97	91	119	157	178	126	150	189	200	97	114	1,625
Prosenttia	6.6	5.9	5.6	7.3	9.7	11.0	7.8	9.3	11.6	12.3	5.9	7.0	—

Sattuneiden tulipalojen syitä valaisevat alla olevaan tauluun otetut luvut:

	Yhteensä.			
	Luku.	%		
Syy tuntematon.	Luku.			
	%			
Muuta syitä.	Luku.			
	%			
Murhapoltto.	Luku.			
	%			
Muun tulen varomaton pitäminen.	Luku.			
	%			
Tulitikkujen varomaton pitäminen.	Luku.			
	%			
Lamppujen ja lamppuöljyn varomaton pitäminen.	Luku.			
	%			
Tulipesän varomaton hoito.	Luku.			
	%			
Tupakan poltto.	Luku.			
	%			
Hehkuva tuhka ja hiilet.	Luku.			
	%			
Nokivalkea.	Luku.			
	%			
Vikoja tulisijoissa ja torvissa.	Luku.			
	%			
Itseesytytys.	Luku.			
	%			
Räjähdytys.	Luku.			
	%			
Salama.	Luku.			
	%			
Uudenmaan .....	4	4.3		94
Turun ja Porin .....	11	4.3		28
Hämeen .....	1	3.4		13
Viipurin .....	6	2.0		29
Mikkelin .....	1	0.7		133
Kuopion .....	13	4.1		44.6
Vaasan .....	11	3.7		76
Oulun .....	3	1.5		53.8
Yhteensä koko maassa.	50	3.1		317
				293
				198
				1,626

<sup>1)</sup> Tästä 10 tapausta eli 3.4 % kytövalkean aiheuttamia.

Tässä tulipalojen syiden tilastossa on ensi kerta ollut käytettävänä uudet täydennetyt kyselykaavat, ja osottaa tulos verrattuna edellisinä vuosina julkaistuihin lukuihin, että entistä jonkun verran pienempi luku tulipaloja on täytynyt viedä siihen ryhmään, jossa syytä ei voida lähemmin määrätä tahi se on ollut tuntematon. Tämän kautta on tilaston arvo saatu parannetuksi.

Murhapolttojen kautta hävinneen omaisuuden vakuutusarvo oli yhteensä Smk 54,184: 52, josta

Uudenmaan läänissä .....	11,955: 50 mk.
Turun ja Porin läänissä .....	10,667: 50 »
Hämeen läänissä .....	—
Viipurin » .....	14,657: 27 »
Mikkelin » .....	8,954: — »
Kuopion » .....	222: — »
Vaasan » .....	7,283: — »
Oulun » .....	445: 25 »
	54,184: 52 mk.

Suurin korvausmaksu, jonka yksi tulipalo vuonna 1911 aiheutti, oli

Uudenmaan läänissä .....	Smk 38,530: — (Lohjan kihlak. paloapuyhd.)
Turun ja Porin läänissä ...	» 34,920: 90 (Kokemäen »)
Hämeen läänissä .....	» 3,000: — (Jämsän »)
Viipurin » .....	» 16,250: — (Muolan »)
Mikkelin » .....	» 8,736: 75 (Mäntyharjun »)
Kuopion » .....	» 23,636: 50 (Rautalammin »)
Vaasan » .....	» 8,000: — (Saarijärven »)
Oulun » .....	» 3,950: — (Limingan »)

Vahinkoa kohti on kussakin eri läänissä vuonna 1911 määrätty maksettavaksi keskimäärin:

Uudenmaan läänissä .....	1,521 mk.
Turun ja Porin läänissä .....	1,212 »
Hämeen läänissä .....	454 »
Viipurin » .....	570 »
Mikkelin » .....	302 »
Kuopion » .....	490 »
Vaasan » .....	542 »
Oulun » .....	320 »
	Keskimäärin koko maassa 649 mk.

Vertailun vuoksi mainittakoon että vuosina 1897—1900 maksoivat puheena olevat yhdistykset koko maassa keskimäärin yhtä palovahinkoa kohti 408 mk, vuosina 1901—1905 keskimäärin 453 mk ja vuosina 1906—1910 keskimäärin 528 mk vahinkoa kohti.

Tilivuoteen 1911 kuuluvat vahingonkorvaukset ovat olleet 1.28 mk vuoden keskimääräisen vakuutuskannan 1,000 markkaa kohti. Vastaava luku on vuosina 1897—1910 ollut keskimäärin 1.26 mk, joten siis vahingot ovat vuonna 1911 olleet mainittujen vuosien keskimäärää ainoastaan vallan vähän suuremmat. Suurimman arvonsa saavutti puheena oleva luku vuonna 1897, ollen silloin 1.62 mk, ja pienimmän arvonsa vuonna 1909, jolloin se oli 1.06 mk.

Vahingonkorvaukset keskimääräisen vakuutuskannan 1,000 markkaa kohti ovat vuonna 1911 eri lääneissä olleet tuntuvasti erisuuret, kuten alla olevat luvut esottavat:

Uudenmaan läänissä .....	1.54 mk.
Turun ja Porin läänissä .....	1.55 »
Hämeen läänissä .....	0.51 »
Viipurin » .....	1.27 »
Mikkelin » .....	0.83 »
Kuopion » .....	2.41 »
Vaasan » .....	0.85 »
Oulun » .....	0.90 »
<hr/>	
Keskimäärin koko maassa	1.28 mk.

Seuraavassa taulussa esitetään vertailun helpottamiseksi vastaavat luvut myöskin vuosilta 1897—1910.

L ä ä n i	1897	1898	1899	1900	1901	1902	1903	1904	1905	1906	1907	1908	1909	1910	1911
Uudenmaan .....	2.24	2.18	1.09	1.71	2.13	1.96	1.04	1.50	2.90	1.19	1.84	1.54	1.48	1.26	1.54
Turun ja Porin .....	1.05	0.78	1.34	0.96	1.46	0.77	0.95	1.41	0.77	0.92	0.99	0.89	0.73	1.12	1.55
Hämeen .....	0.78	0.84	0.69	0.62	0.72	1.52	0.57	0.63	1.75	1.19	0.45	2.00	1.42	0.59	0.51
Viipurin .....	1.39	1.22	1.30	1.22	1.52	1.35	1.15	1.69	1.42	1.48	1.56	1.57	1.29	1.83	1.27
Mikkelin .....	1.36	1.32	1.37	1.20	1.74	2.02	1.23	1.38	1.41	1.73	1.62	1.91	1.36	2.23	0.83
Kuopion .....	3.45	2.75	2.74	2.10	2.42	2.32	1.87	2.03	1.50	2.19	1.57	1.95	1.49	2.02	2.41
Vaasan .....	1.76	0.84	0.74	0.91	1.34	0.77	0.84	0.75	0.91	1.14	0.56	1.10	0.94	1.06	0.85
Oulun .....	1.04	1.22	1.71	2.01	1.49	1.78	1.39	1.16	0.67	1.41	0.64	1.12	0.59	1.06	0.90
<b>Koko maassa</b>	<b>1.62</b>	<b>1.27</b>	<b>1.30</b>	<b>1.28</b>	<b>1.59</b>	<b>1.31</b>	<b>1.09</b>	<b>1.31</b>	<b>1.26</b>	<b>1.28</b>	<b>1.11</b>	<b>1.34</b>	<b>1.06</b>	<b>1.96</b>	<b>1.28</b>

Tilivuotta kohti päätetty taksoitus oli 1,638,506 mk, josta 198,102 mk taksoitettiin nimenomaan vararahastojen muodostamiseksi. Vuoden taksoitus verrattuna vakuutusmaksujen ositussummaan 1911 vuoden lopussa oli 1.74 mk 1,000 markkaa kohti. Vuosina 1897—1910 oli viimeksi mainittu luku keskimäärin 1.64 mk. Suurimman arvonsa tämä luku saavutti vuonna 1897, ollen silloin 1.82 mk, ja pienimmän arvonsa vuonna 1903, ollen silloin 1.52 mk.

Taksoitus on ollut hyvinkin erilainen eri lääneissä. Alla esitetään päätetyn taksoituksen keskimäärä vakuutusmaksujen ositussumman 1,000 markkaa kohti vuoden lopussa vuosina 1897—1900, 1901—1905 ja 1906—1910 sekä vuodelta 1911.

	Vuosina 1897—1900	Vuosina 1901—1905	Vuosina 1906—1910	Vuonna 1911
Uudenmaan läänissä . . . . .	1.96 mk	1.94 mk	1.90 mk	1.94 mk
Turun ja Porin läänissä . . . . .	1.44 »	1.42 »	1.60 »	1.65 »
Hämeen läänissä . . . . .	1.68 »	1.64 »	1.70 »	1.62 »
Viipurin » . . . . .	1.82 »	1.63 »	1.81 »	2.05 »
Mikkelin » . . . . .	1.65 »	1.97 »	1.87 »	1.98 »
Kuopion » . . . . .	3.19 »	2.30 »	2.08 »	2.28 »
Vaasan » . . . . .	1.36 »	1.19 »	1.18 »	1.32 »
Oulun » . . . . .	1.65 »	1.69 »	1.49 »	1.58 »
Keskim. koko maassa . . . . .	1.72 mk	1.60 mk	1.60 mk	1.74 mk

Tästä näkyy, että 1911 vuoden luvut ovat yleensä jonkun verran suuremmat kuin 1906—1910 vuosien keskimäärät, paitsi taksoitus Hämeen läänissä.

Vuodelle määrätyn taksoituksen summa ei ole vallan sama kuin puheena olevana vuonna kannettujen vakuutusmaksujen summa, koska jotkut yhdistykset jo vuoden kuluessa kantavat ja tilittävät saman vuoden taksoituksen, kun muut puolestaan vasta seuraavana vuonna kantavat mainitut varat ja silloin tilittävät ne. Jos sitä vastoin vertaa toisiinsa näiden lukujen summia useammalta peräkkäin seuraavalta vuodelta, ottaen huomioon käytetyn vuosiryhmän alussa ja sen lopussa löytyvät selvittämättömät vahingot, eivät nämä luvut kuitenkaan huomattavasti eria toisistaan.

Vuonna 1911 kantoivat yhdistykset vuositiliensä mukaan vakuutusmaksuina yhteensä 1,627,215 markkaa. Näistä vakuutusmaksuista käytettiin tasaisin markoin

vahingonkorvauksiin . . . . .	1,084,452 mk	
» joista jälleenv. yhd. suor.	<u>90,965 »</u>	993,487 mk

hoitokustannuksiin .....	221,060 mk
jälleenvakuutusmaksuihin .....	48,392 »
palokaluston ostoon .....	21,511 »
muihin menoihin .....	68,700 »
	Yhteensä 1,353,150 mk
Siis säästy ylijäämänä .....	274,065 »

Paitsi vakuutusmaksujaan ovat kihlakunta- ja pitäjäpaloapuyhdistykset vuonna 1911 saaneet seuraavat tulot:

korkoja .....	212,398 mk
muita tuloja .....	24,612 »
	Yhteensä 237,010 mk

Jos tämä lisätään vakuutusmaksujen edellä mainittuun ylijäämään, ilmoittaa näiden lukujen summa, eli 511,075 mk, sen rahamäärän, millä puheena olevat yhdistykset ovat voineet 1911 vuoden aikana suurentaa rahastojaan ja käteistä kassaansa. Niiden tulo- ja menoilmoitusten mukaan oli toiselta puolen vuonna 1911

ylijäämien summa .....	683,964 mk
ja vajauksien summa .....	172,889 »
	Siis lopullinen ylijäämä 511,075 mk

Tilitetyt hoitokustannukset ovat vuonna 1911 olleet 23.4 penniä vakuutusmaksujen ositussumman 1,000 markkaa kohti eli 13.6 % kannetuista vakuutusmaksuista; siis sangen vähäiset. Kuitenkin ne ovat huomattavasti suuremmat kuin edellisinä vuosina, ja on tämän aiheuttanut etupäässä ne kustannukset, jotka yhtiöiden järjestäminen 1908 vuoden lain vaatimalle kannalle on tuottanut, ja että monet yhdistykset ovat ruvenneet maksamaan toimihenkilöilleen pysyvän palkan. Kun vertailee näitä hoitokustannuksia muiden yhtiöiden vastaaviin kustannuksiin, on kuitenkin huomioon otettava että melkoisen osan yhdistysten hoitotoimesta ovat vielä suorittaneet osittain maksutta kunnalliset luottamusmiehet, ja että toinen osa kustannuksista, kuten arvioimisien, tutkimusten y. m. s. korvaaminen, useimmissa tapauksissa on sen maksettava, jonka luona toimitus tapahtuu, joten nämäkään menot eivät näy yhdistysten tileissä.

Alla esitetään yleiskatsauksen helpottamiseksi vuoden kuluessa maksetut vahingonkorvaukset, jälleenvakuuttajien osuutta siitä vähentämättä, ja hoitokustannukset vakuutusmaksujen ositussumman 1,000 markkaa kohti niiden viidentoista vuoden aikana, joista tähän tarvittavat tiedot ovat saatavissa.

		Vakuutusmaksujen ositussumman 1,000 markkaa kohti vuoden lopussa muodostivat vuoden ku- luessa suoritettut bruttovahingon- hoitokustan- korvaukset nukset	
vuonna	1897	1.42 mk	0.15 mk
»	1898	1.16 »	0.14 »
»	1899	1.11 »	0.14 »
»	1900	1.12 »	0.15 »
»	1901	1.32 »	0.14 »
»	1902	1.14 »	0.14 »
»	1903	1.04 »	0.14 »
»	1904	1.11 »	0.14 »
»	1905	1.15 »	0.14 »
»	1906	1.13 »	0.15 »
»	1907	1.09 »	0.14 »
»	1908	1.14 »	0.14 »
»	1909	1.01 »	0.15 »
»	1910	1.22 »	0.18 »
»	1911	1.15 »	0.23 »

Muutamat yhdistykset maksavat kaikki tahi ainakin suuren osan kuluvaan vuoteen kuuluvista vahingonkorvauksista vasta seuraavana vuonna vakuutusmaksut kannettuaan. Siis yllämainitut luvut eivät ilmaise, miten on vuodesta vuoteen vaihtunut yhdistyksissä vakuutetun, kunakin vuonna tulipalon kautta vahingoittuneen omaisuuden suhteellinen arvo. Sen asian selvittävät puolestaan sivulle 8 otetut luvut.

Minkä verran eri ryhmiin kuuluvat palovakuutusyhtiöt ja yhdistykset ovat vuonna 1911 kantaneet vakuutusmaksuja ja minkä ne ovat vahingonkorvauksena maksaneet, jälleenvakuuttajien osuuksia niistä vähentämättä, sekä laitosten hoitokustannukset ilmaisevat seuraavat luvut:

	Vakuutusmaksut.	Vahingonkorv.	Hoitokust.
Suuremmat kesk. yhdistykset .	5,221,080 mk	2,708,064 mk	772,231 mk
Kihlakunta- ja pitäjäyhdistykset	1,627,215 »	1,084,452 »	221,060 »
Kotimaiset osakeyhtiöt . . . . .	2,707,339 »	1,133,756 »	419,325 »
Ulkomaiset . . . . .	1,249,080 »	593,221 »	177,226 »
Yhteensä	10,804,714 mk	5,519,493 mk	1,589,842 mk

Vakuutusmaksuja osottavat luvut ovat vähäsen liian suuret, koska ei olisi ollut mahdollista kaikkiin yhtiöihin nähden erottaa muilta yhtiöiltä saatuihin kotimaisiin jälleenvakuutuksiin kuuluvia vakuutusmaksuja. Samaten ei olisi voitu korvaussummasta aina vähentää jälleenvakuuttajien osuuksia silloin, kuin jälleenvakuuttaja itse on palovakuutusyhtiö. Näin ollen on jätetty ne kokonaan vähentämättä. Siis ilmaantuu sekä vakuutusmaksujen että korvaussien loppusummassa pieni määrä kaksi kertaa laskettuja lukuja. On myöskin otettava huomioon että suuremmista keskinäisistä yhdistyksistä »Kaupunkien yleinen» yhdistys, sekä muutamat kotimaiset osakeyhtiöt myöntävät vakuutuksia pitkiksi ajoiksi, joten huomattava osa kannetuista vakuutusmaksuista ei kohdistu puheena olevaan tilivuoteen.

Koska vahingonkorvausten loppusumma vuonna 1910 oli noin 5,918,000 mk, nähdään että puheena oleva korvaussumma vuonna 1911 oli noin 400,000 markkaa pienempi kuin vuonna 1910. Tähän olisi vielä lisättävä venäläisten yhtiöiden maksut, mutta niistä ei ole ollut mahdollista saada mitään tietoja.

Taulusta n:o I käy selville, että hyvin monella kihlakunta- ja pitäjäyhdistyksellä on sängen vähäinen vakuutuskanta. Yleiskatsauksen saavuttamiseksi tässä suhteessa ryhmitetään v. 1911 toimivat yhdistykset vakuutuskantansa suuruuden mukaan mainitun vuoden lopussa seuraavalla tavalla, ja osottavat sarakkeissa tavattavat luvut kuhunkin ryhmään kuuluvien yhdistysten lukumäärän.

#### Vakuutuskanta vuoden 1911 lopussa.

L ä ä n i	Pienempi kuin 0,5 milj. Smk	0,5 ja 1 milj. Smk välillä.	1 ja 2 milj. Smk välillä.	2 ja 5 milj. Smk välillä.	5 ja 10 milj. Smk välillä.	10 milj. Smk ja sitä enemmän.	Yhteensä.
Uudenmaan .....	—	—	4	4	1	2	11
Turun ja Porin .....	1	3	7	18	10	3	42
Hämeen .....	2	—	2	5	1	—	10
Viipurin .....	3	7	9	23	7	—	49
Mikkelin .....	1	3	6	13	—	—	23
Kuopion .....	3	2	9	15	1	—	30
Vaasan .....	4	14	14	31	8	2	73
Oulun .....	7	10	15	14	—	—	46
Yhteensä	21	39	66	123	28	7	284

Yhdistysten vakuutuskannassa tapahtuneen kehityksen selvittämiseksi esitetään tässä myöskin samallinen yhdistysten ryhmitys 1896 vuoden lopussa eli viisitoista vuotta aikaisemmin, sekä myöskin vuosien 1900, 1905 ja 1910 lopussa.

### Vakuutuskanta vuoden 1910 lopussa.

L ä ä n i	Pienempi kuin 0,5 milj. Smk	0,5 ja 1 milj Smk väliin.	1 ja 2 milj. Smk väliin.	2 ja 5 milj. Smk väliin.	5 ja 10 milj. Smk väliin.	10 milj. Smk ja siltä enemmän.	Yhteensä.
Uudenmaan .....	1	2	2	4	1	2	12
Turun ja Porin .....	1	5	6	17	10	3	42
Hämeen.....	2	—	5	3	1	—	11
Viipurin.....	2	7	11	23	5	—	48
Mikkelin.....	2	4	5	12	—	—	23
Kuopion.....	4	3	6	17	—	—	30
Vaasan.....	4	19	17	28	5	1	74
Oulun.....	8	11	16	12	—	—	47
Yhteensä	24	51	68	116	22	6	287

### Vakuutuskanta vuoden 1905 lopussa.

L ä ä n i	Pienempi kuin 0,5 milj. Smk	0,5 ja 1 milj. Smk väliin.	1 ja 2 milj. Smk väliin.	2 ja 5 milj. Smk väliin.	5 ja 10 milj. Smk väliin.	10 milj. Smk ja siltä enemmän.	Yhteensä.
Uudenmaan .....	1	3	3	2	—	2	11
Turun ja Porin .....	3	6	7	18	5	2	41
Hämeen.....	2	1	4	4	—	—	11
Viipurin.....	5	6	14	20	—	—	45
Mikkelin.....	3	3	8	8	—	—	22
Kuopion.....	4	6	14	6	—	—	30
Vaasan.....	10	20	19	18	5	—	72
Oulun.....	13	20	16	5	—	—	54
Yhteensä	41	65	85	81	10	4	286

## Vakuutuskanta vuoden 1900 lopussa.

Yhteensä.	10 milj. Smk ja sitä enemmän.	5 ja 10 milj. Smk välillä.	2 ja 5 milj. Smk välillä.	1 ja 2 milj. Smk välillä.	0.5 ja 1 milj. Smk välillä.	Pienempi kuin 0.5 milj. Smk	Yhteensä.
L ä ä n i							
Uudenmaan .....	2	—	2	2	3	2	11
Turun ja Porin .....	1	3	13	12	8	3	40
Hämeen.....	—	—	4	3	1	3	11
Viipurin.....	—	—	14	15	5	7	41
Mikkelin .....	—	—	5	10	4	3	22
Kuopion.....	—	—	5	9	12	5	31
Vaasan .....	—	2	17	15	18	14	66
Oulun.....	—	—	1	17	22	16	56
Yhteensä	3	5	61	83	73	53	1)278

## Vakuutuskanta vuoden 1896 lopussa.

Yhteensä.	10 milj. Smk ja sitä enemmän.	5 ja 10 milj. Smk välillä.	2 ja 5 milj. Smk välillä.	1 ja 2 milj. Smk välillä.	0.5 ja 1 milj. Smk välillä.	Pienempi kuin 0.5 milj. Smk	Yhteensä.
L ä ä n i							
Uudenmaan .....	2	—	1	2	3	2	10
Turun ja Porin .....	—	3	9	12	8	3	35
Hämeen.....	—	—	2	4	2	3	11
Viipurin.....	—	—	7	9	13	6	35
Mikkelin .....	—	—	2	9	8	3	22
Kuopion .....	—	—	2	10	11	8	31
Vaasan.....	—	2	11	11	22	14	60
Oulun.....	—	—	—	14	13	21	48
Yhteensä	2	5	34	71	80	60	252

Siis kaikista 1911 vuoden lopussa toimivista yhdistyksistä omisti 21.1 % vakuutuskannan, joka oli 1 miljonaa markkaa pienempi, 66.6 % vakuutuskannan 1 ja 5 miljonan markan välillä sekä 12.3 % 5 miljonaa markkaa tahi sitä enemmän. Vastaavat prosenttiluvut viisitoista vuotta aikaisemmin eli 1896 vuoden lopussa sekä vuosien 1900, 1905 ja 1910 lopussa nähdään seuraavassa yhdistelmässä:

<sup>1)</sup> Tässä mainittu yhdistysten luku eroaa sivulla 1 olevasta sen vuoksi, että on ollut mahdotonta saada tietoja kahden Viipurin läänissä ja kahden Vaasan läänissä toimivan yhdistyksen vakuutuskannasta.

	Vähemmän kuin 1 milj. mk.	1—5 milj. mk.	5 milj. mk ja sitä enemmän.
vuoden 1896 lopussa.....	55.5 %	41.7 %	2.8 %
» 1900 » .....	45.8 »	51.8 »	2.9 »
» 1905 » .....	37.1 »	58.0 »	4.9 »
» 1910 » .....	26.1 »	64.1 »	9.8 »
» 1911 » .....	21.1 »	66.6 »	12.3 »

Tästä nähdään että puheena olevien vuosien aikana on vuosi vuodelta yhdistysten keskimääräinen vakuutuskanta enentynyt ja että siirtyminen korkeampaan luokkaan on tapahtunut. Kuitenkin on yhä vielä verrattain monen yhdistyksen vakuutuskanta varsin vähäinen.

Yllämainitun lisääntymisen valaisemiseksi esitetään myöskin yhdistysten keskimääräinen vakuutuskanta vuosien 1896, 1900, 1905, 1910 ja 1911 lopussa, erikseen joka läänissä sekä yhteisesti koko maassa.

L ä ä n i	1896 Tuhat Smk.	1900 Tuhat Smk.	1905 Tuhat Smk.	1910 Tuhat Smk.	1911 Tuhat Smk.
Uudenmaan .....	3,550	4,265	5,724	7,500	8,741
Turun ja Porin .....	2,058	2,446	3,328	4,508	4,981
Hämeen.....	1,227	1,423	1,775	2,318	2,581
Viipurin.....	1,226	1,532	2,064	2,646	2,885
Mikkelin .....	1,102	1,360	1,622	2,105	2,347
Kuopion.....	975	1,028	1,356	2,006	2,278
Vaasan .....	1,293	1,541	1,780	2,326	2,757
Oulun.....	688	838	975	1,406	1,614
Koko maassa	1,306	1,571	1,990	2,713	3,067

Yhdistysten keskimääräinen vakuutuskanta on siis viidentoista vuoden kuluessa kasvanut noin 1,700,000 mk eli enemmän kuin kaksinkertaiseksi.

Yhdistysten vararahastot, joita on ilmoitettu erikseen muista rahastoista ja käyttövaroista, olivat 1911 vuoden lopussa yhteensä 3,488,375 mk ja muut rahastot 1,672,558 mk, eli yhteensä 5,160,933 mk. Rahastot ovat 1911 vuoden kuluessa kasvaneet yhteensä noin 468,600 mk. On mahdollista että muutamat yhdistykset ovat vararahaston nimellä maininneet sellaisiakin varoja, jotka oikeastaan kuuluvat käyttövaroihin. Vuonna 1911 oli kuitenkin vielä muutamia yhdistyksiä, jotka eivät olleet saattaneet sääntöjensä vuonna 1908 paloapuyhdistyksistä annetun lain vaatimalle kannalle, ja jotka eivät koonneet vararahastoa.

Yhdistyksien varat olivat 1911 vuoden lopussa seuraavalla tavalla sijoitetut:

Talletettu pankissa tahi säästöpankissa .....	3,669,143 mk
Lainoja: kiinnitystä vastaan .....	254,373 »
takausta vastaan .....	483,057 »
muuta vakuutta vastaan .....	342,014 »
vararahastosta yhdist. omaan tarpeeseen ....	175,915 »
Kassa .....	236,086 »
Suorittamattomia vakuutusmaksuja .....	123,059 »
	Yhteensä 5,283,647 mk

Siihen tulee vielä palokalustoa y. m. varoja, yhteensä 184,274 mk

Obligatsioneihin ei mikään yhdistys ole varoja sijoittanut. »Muuta vakuutta vastaan» annetut lainat ovat etupäässä kunnan yleiseen kassaan ilman erityistä vakuutta annettuja lainoja. Sijoitettujen varojen summa on siis noin 123,000 mk suurempi kuin rahastojen pääoma.

Yhdistyksien varsinaiset velat olivat seuraavat:

Maksamattomat korvaukset .....	68,819 mk
Lainattu vararahastoista .....	175,915 »
» muualta .....	108,425 »
	Yhteensä 353,159 mk

Jos varojen ja palokaluston arvon summasta, eli 5,467,921 markasta, vähennetään velkojen summa, 353,159 mk, saadaan yhdistyksien puhtaaksi omaisuudeksi 1911 vuoden lopussa 5,114,762 mk. Tämä on noin 570,000 suurempi kuin vastaava luku 1910 vuoden lopussa. Kussakin eri läänissä toimivien yhdistysten puhtaan säästön 1911 vuoden lopussa osottavat seuraavat luvut:

	Puhdas säästö.	Vuoden lopussa olevan vakuutuskannan 1,000 markkaa kohti.
Uudenmaan lääni .....	757,306 mk	7.88 mk
Turun ja Porin lääni ....	1,718,741 »	8.22 »
Hämeen lääni .....	306,485 »	11.87 »
Viipurin » .....	619,671 »	4.38 »
Mikkelin » .....	385,232 »	7.14 »
Kuopion » .....	219,226 »	3.18 »
Vaasan » .....	724,298 »	3.60 »
Oulun » .....	383,803 »	5.17 »
	Koko maassa 5,114,762 mk	5.87 mk

Kuten tästä näkyy, omaavat Kuopion, Vaasan ja Viipurin läänien yhdistykset keskimäärin pienimmät rahastot, ja riippuu tämä siitä, että ne hyvin yleisesti, samoin kuin suurin osa Oulun läänin yhdistyksistä, edellisinä aikoina

ja vielä vuonna 1911 ovat määränneet vuositaksoituksensa suuruuden ainoastaan vuositarpeen mukaan, ja vararahastoon taksoittaneet pienimmän mahdollisen määrän. Tässä kohden on kuitenkin viime vuosina saatu asiat kääntymään yhä paremmalle kannalle.

Missä määrin yhdistysten asema niiden varoihin nähden on parantunut niinä vuosina, jotka ovat kuluneet vuodesta 1897, osottavat puolestaan seuraavaan tauluun otetut luvut, jotka ilmaisevat erikseen kutakin lääniniä kohti sen rahamäärän, johon yhtiöiden varojen summa nousi kutakin vakuutuskannan 1,000 mk:aa kohti vuosien 1897, 1900, 1905, 1910 ja 1911 lopussa.

	Varoja vakuutuskannan 1,000 mk:aa kohti lopulla vuotta				
	1897	1900	1905	1910	1911
Uudenmaan lääni .....	3.10 mk	5.00 mk	6.26 mk	7.37 mk	7.88 mk
Turun ja Porin lääni ....	4.70 »	5.92 »	7.04 »	8.57 »	8.22 »
Hämeen lääni .....	4.39 »	7.22 »	10.00 »	12.80 »	11.87 »
Viipurin » .....	1.50 »	2.86 »	3.42 »	3.92 »	4.38 »
Mikkelin » .....	2.97 »	3.65 »	6.31 »	6.39 »	7.14 »
Kuopion » .....	0.45 »	1.79 »	3.36 »	3.47 »	3.18 »
Vaasan » .....	1.07 »	1.86 »	2.91 »	3.44 »	3.60 »
Oulun » .....	1.28 »	1.75 »	3.51 »	4.88 »	5.17 »
<b>Keskim. koko maassa</b>	<b>2.40 mk</b>	<b>3.56 mk</b>	<b>4.90 mk</b>	<b>5.84 mk</b>	<b>5.87 mk</b>

Samassakin läänissä toimivien yhdistysten varat ovat kuitenkin suuressa määrässä erilaiset. Tämän asian valaisemiseksi, mitä absoluuttisiin lukuihin tulee, ryhmitetään yhdistykset 1911 vuoden lopussa niiden omistamien varojen suuruuden mukaan, kun näistä on vähennetty maksamattomat korvaukset sekä kaikki lainat. Sarekkeissa tavattavat luvut osottavat joka ryhmään kuuluvien yhdistyksien lukumäärän.

L ä ä n i	Velat ovat varoja suuremmat.	Ei varoja eikä velkoja.	Varat ovat velkoja suuremmat					Yhteensä.
			Vähemmän kuin 1,000 Smk.	1,000:sta 5,000:seen Smk.	5,000:sta 10,000:seen Smk.	10,000:sta 50,000:seen Smk.	50,000 Smk tahi sitä enemmän.	
Uudenmaan .....	—	—	—	1	—	6	4	11
Turun ja Porin.....	—	1	1	4	2	23	11	42
Hämeen .....	—	—	—	1	1	6	2	10
Viipurin .....	2	3	4	9	6	24	1	49
Mikkelin .....	1	1	—	6	6	7	2	23
Kuopion .....	7	—	3	6	4	10	—	30
Vaasan .....	3	—	9	25	11	24	1	73
Oulun .....	3	—	3	13	11	16	—	46
<b>Yhteensä</b>	<b>16</b>	<b>5</b>	<b>20</b>	<b>65</b>	<b>41</b>	<b>116</b>	<b>21</b>	<b>284</b>

Useimmat kolmeen ensimmäiseen sarakkeeseen kuuluvat yhdistykset ovat tähän saakka eläneet ja elävät osaksi edelleen niin sanoakseen päivästä päivään; ne taksoittavat joka vuosi ainoastaan vuosimenojen suorittamiseksi tarpeelliset varat. Silloin tietysti helposti vuoden vaihteessa syntyy jonkun kymmenkunta markan ylijäämä tai vajaus. Näiden yhdistysten luku on vuoden 1911 kuluessa huomattavasti pienentynyt.

Kuten edellä esitetystä käy selville, on niiden vuosien aikana, joista tilastoa voidaan saada, yhdistysten keskimääräinen vakuutuskanta huomattavasti suurentunut ja niiden varat sekä absoluuttisesti että vakuutuskantaan verrattuna kasvaneet. Kuitenkaan ei niiden tarjoamaa vakuutusta voida vielä katsoa kaikissa tapauksissa täysin kelpoiseksi. On toivottava että yhdistykset paljon laajemmassa määrässä kuin tähän saakka asemansa varmentamiseksi käyttäisivät hyväkseen niitä etuja, joita hyvin järjestetty jälleenvakuutus niille tarjoaisi. Kun yhdistykset ovat muuttaneet sääntönsä uuden lain vaatimusten mukaisiksi, on niiden aina ollut määrättävä suurin vakuutussumma, jonka yhdistys saa ilman jälleenvakuutusta pitää omalla vastuullaan. Tämän suuruudesta ei vuonna 1908 paloapuyhdistyksistä annettu laki sisällä muuta määräystä, kuin että on aikaansaattava turvaava suhde yksityisen vastuun ja yhdistyksen koko vakuutussumman välille. Tätä suhdetta kulloinkin määrättäessä on tietysti otettava huomioon eri paikkakunnilla käytetty rakennustapa siten, että, missä talot rakennetaan verrattain erilleen toisistaan, yhdistys voi yhdellä vastuulla ilman jälleenvakuutusta pitää suuremman vakuutussumman miljonan markan vakuutuskantaa kohti kuin sellaisella paikkakunnalla, missä talot ovat ahdetut toistensa lähelle tiheästi rakennetuiksi kyliksi. Sitä paitsi on Oulun sekä jonkun verran Kuopion ja Viipurin läänien harvaan asutuille seuduille myönnetty oikeus suurempien vastuiden pitämiseen omalla vastuulla, koska muu menettely helposti saattaisi tukehuttaa kaiken vakuutustoiminnan näillä syrjäisillä paikkakunnilla. On myöskin puheena olevaa ylitajaa määrättäessä otettu huomioon yhdistyksen pysyvän vararahaston suuruus ja sen kartuttamista koskevat määräykset siten, että vakuutuskannan mukaan määrättyyn ylitajaan on sallittu lisättäväksi noin 15—20 % vararahaston pääomasta.

## II. Eläinvakuutusyhdistykset.

Niistä 100 yhdistyksestä, jotka 1911 vuoden alussa harjoittivat eläinvakuutusta ulottaen liikkeensä korkeintaan yhteen läänin, on vuoden kuluessa yksi lopettanut toimintansa, jota paitsi kolme yhdistystä, jotka ennen ovat ottaneet sekä hevosten että nautaeläinten vakuutuksia, on lopettanut jälkimäisen osan liikkeestä. Vuoden kuluessa on kuusi uutta yhdistystä alottanut liikkeensä, joten vuoden lopussa toimi kaikkiaan 105 eläinvakuutusyhdistystä, jotka eivät ulota liikettään suurempaan alueeseen kuin yhteen läänin.

Yhdistyksien luku eri lääneissä oli 1911 vuoden lopussa:

Uudenmaan läänissä .....	5	yhdistystä
Turun ja Porin läänissä.....	5	»
Hämeen läänissä .....	2	»
Viipurin » .....	19	»
Mikkelin » .....	3	»
Kuopion » .....	4	»
Vaasan » .....	56	»
Oulun » .....	11	»
<hr/>		
Yhteensä		105 yhdistystä

Yhdistysten yhteenlaskettu vakuutuskanta mainitun vuoden lopussa oli:

Hevosia	31,326 kapp., joiden vakuutusarvo oli.....	10,956,060 mk.
Nautaeläimiä	39,776 » » » » .....	3,962,867 »
Muita eläimiä	» » » » .....	19,515 »
<hr/>		
Yhteensä		14,938,442 mk.

Paikallisissa yhdistyksissä vakuutettujen hevosten luku on 1911 vuoden aikana lisääntynyt 1,831:llä ja nautaeläinten luku vähentynyt 2,331:llä, sekä vastaavat vakuutusarvot kohdaltaan 633,057 mk ja 147,936 mk.

Jos paikallisten yhdistysten vakuutuskantaan lisätään koko maata käsittävien neljän yhdistyksen vakuutuskanta 1911 vuoden lopussa, huomataan että silloin oli maassa vakuutettu yhteensä:

Hevosia	58,514 kapp., joiden vakuutusarvo oli	.....	22,234,201 mk.
Nautaeläimiä	57,204 » » » »	.....	6,562,218 »
Muita eläimiä	» » » »	.....	19,515 »
			Yhteensä 28,815,934 mk.

Kaikkien vakuutettujen hevosten vakuutusarvo on vuoden 1911 aikana kasvanut 1,666,638 mk ja vakuutettujen nautaeläinten vakuutusarvo alentunut 33,502 mk.

Koska syksyllä vuonna 1910 oli maassa noin 297,000 kolmea vuotta vanhempaa hevosta sekä noin 1,179,000 kahta vuotta vanhempaa nautaeläintä, oli vuonna 1911 vakuutettu noin 19.7 % hevosista ja ainoastaan noin 4.8 % nautaeläimistä.

Paikallisten yhdistysten vakuutuskanta 1911 vuoden lopussa jakaantui eri lääneihin seuraavalla tavalla:

L ä ä n i	Hevosia.		Nautaeläimiä.	
	Luku.	Vakuutusarvo mk.	Luku.	Vakuutusarvo mk.
Uudenmaan .....	1,062	439,850	1,056	141,280
Turun ja Porin .....	2,086	776,390	1,829	200,445
Hämeen.....	475	155,410	285	24,190
Viipurin.....	7,001	2,490,298	11,500	1,483,278
Mikkelin .....	568	179,611	1,632	123,107
Kuopion .....	379	126,444	980	83,940
Vaasan .....	17,625	6,086,373	16,370	1,405,367
Oulun.....	2,130	701,684	6,174	501,265
Yhteensä	31,326	10,956,060	39,776	3,962,867

Vuoden 1911 lopussa harjoitti 25 paikallista yhdistystä yksinomaan hevosten vakuutusta, niistä 20 Vaasan läänissä ja 4 yksinomaan nautaeläinten vakuutusta, kun sitä vastoin muut 76 yhdistystä ottivat vastaan sekä hevosettä nautaeläinvakuutuksia.

Vakuutuskantansa suuruuden mukaan voidaan yhdistykset ryhmittää seuraavalla tavalla, josta nähdään kuinka monta yhdistystä on eri vuosina kuulunut kuhunkin ryhmään.

Vuonna.	Vakuutuskanta oli									
	pienempi kuin 50,000 mk.		50,000 mk—100,000 mk:aan.		100,000 mk—200,000 mk:aan.		200,000 mk—500,000 mk:aan.		500,000 tai sitä suurempi.	
	luku	%	luku	%	luku	%	luku	%	luku	%
1905	10	17.9	13	23.2	19	33.9	11	19.6	3	5.4
1906	18	23.7	17	22.4	27	35.5	12	15.8	2	2.6
1907	14	17.5	19	23.8	32	40.0	13	16.2	2	2.5
1908	16	18.8	17	20.0	31	36.5	19	22.4	2	2.3
1909	16	17.6	17	18.7	35	38.5	20	22.0	3	3.3
1910	22	22.0	22	22.0	30	30.0	23	23.0	3	3.0
1911	22	21.0	25	23.8	35	33.3	20	19.0	3	2.9

Paikallisissa yhdistyksissä vakuutetuista nautaeläimistä on ollut yksinäisvakuutuksessa 20,985 eläintä eli 52.8 % ja joukkovakuutuksessa 16,918 eläintä eli 42.5 %, jota paitsi tietoja puuttuu 1,873:stä eli 4.7 %:sta. Vastaavat vakuutusarvot muodostavat kohdaltaan 48.1 %, 44.4 % ja 7.5 % koko vakuutusarvosta. Niiden yhdistysten luku, joista tietoja edellä mainitussa asiassa puuttuu, on kolme. Eri vuosina on nautaeläimistä ollut joukkovakuutuksessa

	1906	1907	1908	1909	1910	1911
nautaeläinten luvusta	49.6 %	53.8 %	56.3 %	52.2 %	44.4 %	42.5 %
vakuutussummasta ..	47.4 »	53.5 »	56.8 »	50.2 »	42.9 »	44.4 »

Tästä käy siis selville, että joukkovakuutukseen siirtyi kolmena ensimmäisenä vuotena yhä suurempi osa vakuutuskannasta, mutta että tämä luku vuodesta 1909 alkaen on alentunut.

Vuoden kuluessa on vahingoittunut 734 hevosta, joista 511 on kuollut. Korvaussumma on ollut yhteensä 179,627 mk. Huonon hoidon takia on korvausta kielletty 9 tapauksessa. Koska keskimääräinen vakuutuskanta vuoden kuluessa oli 30,410 hevosta ja niiden vakuutusarvo 10,639,532 mk. vahingoittui 2.31 % vakuutettujen eläinten keskiluvusta, ja korvaussumma oli 1.68 mk. kutakin vakuutusarvon 100 markkaa kohti.

Nautaeläimiä on vuoden kuluessa vahingoittunut 551, joista on kuollut 482. Korvausta on huonon hoidon takia kielletty 2 tapauksessa. Korvaussumma on kaikkiaan 39,232 mk. Keskimääräinen vakuutuskanta vuoden kuluessa oli 40,942 nautaeläintä ja niiden vakuutusarvo 4,036,835 mk, joten on vahingoittunut 1.25 % vakuutettujen eläinten keskiluvusta, ja korvaussumma on ollut 0.97 mk. kutakin vakuutusarvon 100 mk kohti.

Kutakin vahingoittunutta hevosta kohti on määrätty maksettavaksi korvauksena keskimäärin Smk 299: 22 ja kutakin nautaeläintä kohti keskimäärin Smk 76: 56.

Yleiskatsausta varten yhdistetään alla olevaan tauluun vastaavia tietoja niiltä kahdeksalta vuodelta, joilta tilastollisia tietoja on saatavana.

V u o s i	Vahingoittumisprosentti.		Korvaussumma vakuutussumman 100 mk:aa kohti.		Korvaussumma vahinkoa kohti.	
	Hevosten.	Nautaeläinten.	Hevosten.	Nautaeläinten.	Hevosia varten.	Nautaeläimiä varten.
	%	%	mk.	mk.	mk.	mk.
1904.....	1.67	1.68	1.10	1.00	230: 03	55: 43
1905.....	1.77	1.94	0.96	1.08	212: 53	52: 68
1906.....	1.60	1.86	1.11	1.18	229: 73	55: 96
1907.....	1.63	1.45	0.97	1.00	195: 64	62: 25
1908.....	1.65	1.19	1.11	0.87	224: 69	68: 21
1909.....	1.74	1.46	1.16	1.00	226: 70	65: 20
1910.....	2.03	1.26	1.20	0.93	204: 80	71: 30
1911.....	2.31	1.25	1.68	0.97	299: 22	76: 56

Toimintavuoden tarpeisiin on päätetty taksoittaa:

erikseen hevosten vakuutusta varten .....	Smk	159,398: 40
» nautaeläinten » .....	»	28,440: 39
» vararahastoa .....	»	5,870: 41
erittämättä eri tarkoituksiin .....	»	70,466: 20
	<b>Yhteensä Smk</b>	<b>264,175: 40</b>

Tämä summa on 1.80 mk. vuoden keskimääräisen vakuutussumman kutakin 100 mk kohti. Korvoja y. m. tilivuoteen kuuluvia tuloja on yhdistyksillä ollut yhteensä Smk 17,130: 71 eli 0.11 mk vuoden keskimääräisen vakuutussumman 100 mk kohti. Siis yhteensä Smk 281,306: 11 eli 1.91 mk. keskimääräisen vakuutussumman 100 mk kohti. Siitä tarvitaan vuoteen kuuluviin

vahinkojen korvaamisiin	219,307	eli	1.49	100	mk:n	keskim.	vak.	summ.	kohti
hoitokustannuksiin .....	25,207	»	0.17	»	»	»	»	»	»
vararahastojen lisäyksiin	17,046	»	0.11	»	»	»	»	»	»
muihin menoihin .....	14,025	»	0.10	»	»	»	»	»	»

Yhteensä 275,585 eli 1.87 100 mk:n keskim. vak. summ. kohti

Siis ovat yhdistysten tulot vuoden 1911 aikana olleet noin 5,721 markkaa eli 0.04 mk keskimääräisen vakuutussumman 100 mk kohti suuremmat kuin

menot ja vararahastojen kasvu yhteensä, ja on siis yhdistysten toimi tässä kohden järjestynyt entistä jonkun verran paremmalle kannalle.

Itse teossa ovat yhdistykset tilivuoden aikana saaneet

vakuutusmaksuja .....	Smk	261,340: 72	
ja korkoja y. m. tuloja .....	»	<u>17,130: 71</u>	Smk 278,471: 43
sekä maksaneet			
korvauksia hevosista .....	Smk	182,285: 39	
» nautaeläimistä .....	»	39,575: 43	
hoitokustannuksia .....	»	25,207: 10	
muita menoja .....	»	<u>14,025: 09</u>	Smk 261,093: 01
joten on syntynyt kassa-ylijäämä ....			Smk 17,378: 42
Tästä on kuitenkin siirretty sääntöjen mukaisiin vararahastoihin .....			» 17,045: 66

Hoitokustannukset ovat muodostaneet 9.6 % ja muut menot, etupäässä uusien yhdistysten perustamiskustannuksia ja lainojen korkoja, 5.4 % vuoden kuluessa kannetuista vakuutusmaksuista.

Voidakseni tarkastaa, mitkä eläinvakuutusyhdistykset taksoittavat vuositarpeisiin riittävän määrän, mitkä eivät sitä tee, olen kutakin yhdistystä varten tehnyt vuodelta 1911 samallaiset laskelmat kuin vuosilta 1909 ja 1910. Koska muutamit yhdistykset kantavat vuoteen kuuluvan taksoituksen vasta seuraavana vuonna, ja koska monasti voi vuoden lopussa jäädä joku osa vakuutusmaksuista rästiksi, eivät vuoden aikana kannetut vakuutusmaksut (taulu VI; sar. 2) anna riittävän selvää vastausta, kun tahdotaan saada tietää käytettävänä olevat varat, vaan on tähän tarkoitukseen meneteltävä kutakin yksityistä yhdistystä kohti samalla tavalla kuin edellä on tehty koko maata varten. Tuloiksi on näet luettava tilivuotta varten päätetty taksoitus (taulu V; sar. 13, 15, 17 ja 19) sekä vuoden kuluessa kannetut korot y. m. tulot. Vuoteen kuuluva varain tarve saadaan tietää siten, että lasketaan yhteen vuoteen kuuluvat vahingonkorvaukset (taulu V; sar. 3 ja 5) sekä hoitokustannukset ja muut menot (taulu VI; sar. 7 ja 8), johon vielä on lisättävä vararahaston suurentuminen tilivuoden kuluessa eli siis edellisen vuoden ja tutkimisvuoden lopussa vararahastossa olevan pääoman erotus (taulu VI; sar. 16).

Tämä laskelma osoittaa, että vuonna 1911 oli 57 yhdistystä, joiden taksoitus on asetettu niin suureksi, että vuoteen kuuluvat tulot vastaavat vuositarvetta, mutta 48 yhdistystä, jossa tämä ei ole tapahtunut. Eri lääneissä oli näihin ryhmiin kuuluvien luku seuraava:

	Yhdistysten luku, joiden taksoitus oli riittävä. ei ollut riittävä.	
Uudenmaan lääni .....	2 yhd.	3 yhd.
Turun ja Porin lääni .....	4 »	1 »
Hämeen lääni .....	1 »	1 »
Viipurin » .....	12 »	7 »
Mikkelin » .....	3 »	— »
Kuopion » .....	1 »	3 »
Vaasan » .....	26 »	30 »
Oulun » .....	8 »	3 »
	<hr/>	<hr/>
Yhteensä	57 yhd.	48 yhd.

Vuonna 1909 taksoitti 40 yhdistystä riittävästi ja 51 riittämättömästi sekä vuonna 1910 riittävästi 51 ja riittämättömästi 49 yhdistystä. Siis on riittämättömästi taksoittavien yhdistysten luku vuosi vuodelta tosin pienentynyt, mutta edelleenkin on niiden luku vallan liian suuri, eikä yhdistysten toiminta saata tulla vakavaraiseksi, ellei puheena olevalla alalla tapahdu todellinen asiain hoidon muutos, josta 1912 vuoden kuluessa olen kiertokirjeessä huomauttanut yhdistyksien hallituksia.

Seuraavassa ilmoitetaan läänittäin niiden rahamäärien summa, jotka riittävästi taksoittaneiden yhdistysten tileissä nousivat yli vuositarpeen sekä niiden, jotka riittämättömästi taksoittaneiden tileissä muodostivat vajauksen.

L ä ä n i	Vuonna 1911.		
	Ylijäämä Smk.	Vajaus Smk.	Erotus Smk.
Uudenmaan .....	+ 3,380: 29	— 2,478: 04	+ 902: 25
Turun ja Porin.....	+ 2,182: 02	— 636: 19	+ 1,545: 83
Hämeen .....	+ 785: 36	— 6: 61	+ 778: 75
Viipurin .....	+ 4,037: 45	— 3,827: 97	+ 209: 48
Mikkelin .....	+ 1,043: 99	—	+ 1,043: 99
Kuopion .....	+ 3: 19	— 1,260: 83	— 1,257: 64
Vaasan .....	+ 7,468: 47	— 6,885: 67	+ 582: 80
Oulun .....	+ 2,933: 15	— 1,017: 88	+ 1,915: 27
	<hr/>	<hr/>	<hr/>
Yhteensä	+ 21,833: 92	— 16,113: 19	+ 5,720: 73

Tästä näkyy että suurin vajaus on syntynyt Vaasan ja Viipurin lääneissä, joissa myöskin riittämättömästi taksoittavien yhdistysten luku on suurin. Suhteellisesti suurin on vajaus sittenkin ollut Kuopion läänissä, jonka neljästä yhdistyksistä ainoastaan yksi on määrännyt riittävän taksoituksen, kuin sitä vastoin kolme yhdistystä on taksoittanut yhteensä 1,261 markkaa liian vähän.

Yhdistysten varat olivat 1911 vuoden lopussa sijoitetut seuraavalla tavalla:

Talletettu pankeissa ja säästöpankeissa .....	Smk	50,292: 88
Lainattu velkakirjaa vastaan .....	»	12,480: 54
» yhdistykselle vararahaston varoja ...	»	10,561: 37
Rahaa kassassa .....	»	34,602: 80
Maksamattomia vakuutusmaksuja .....	»	14,083: 12
	<u>Yhteensä Smk</u>	<u>122,020: 71</u>

Yhdistysten varsinaiset velat 1911 vuoden lopussa olivat:

Maksamattomia korvauksia .....	Smk	5,384: 09
Lainattu vararahastosta .....	»	10,561: 37
» muualta .....	»	37,457: 77
	<u>Yhteensä Smk</u>	<u>53,403: 23</u>

Siis oli yhdistyksien puhdas omaisuus 1911 vuoden lopussa Smk 68,617: 48 ja on vuoden kuluessa kasvanut Smk 25,672: 25. Edellä mainittu puhdas omaisuus muodosti 1911 vuoden lopussa Smk 4.59 kutakin vakuutuskannan 1,000 markkaa kohti vuoden lopussa. Vastaava luku oli 1910 vuoden lopussa 2.97 mk, 1909 vuoden lopussa Smk 1.46, 1908 vuoden lopussa Smk 1.23, 1907 vuoden lopussa Smk 1.47 ja 1906 vuoden lopussa Smk 1.52. Tästä näkyy että yhdistysten puhtaan omaisuuden lisäys on ollut suhteellisesti pienempi kuin vakuutuskannan kasvu muutaman vuoden aikana, mutta että se viimeisten vuosien aikana on alkanut hiukan kasvaa, ollen kuitenkin yhä edelleen vallan vähäinen.

Kussakin eri läänissä toimivien yhdistysten puhtaan säästön 1911 vuoden lopussa osottavat seuraavat luvut:

	Puhdas säästö mk.	Vuoden lopussa olevan vakuu- tuskannan 1,000 mk:aa kohti.
Uudenmaan lääni.....	+ 5,135: 18	+ 8.72
Turun ja Porin lääni .....	+ 5,894: 65	+ 5.94
Hämeen lääni .....	+ 2,055: 80	+ 11.42
Viipurin » .....	+ 29,808: 83	+ 7.50
Mikkelin » .....	+ 1,006: 48	+ 3.32
Kuopion » .....	— 641: 53	-- 3.05
Vaasan » .....	+ 23,844: 31	+ 3.18
Oulun » .....	+ 1,513: 76	+ 1.26
	<u>+ 68,617: 48</u>	<u>+ 4.59</u>

Samassa läänissä toimivien yhdistysten varat ovat kuitenkin tuntuvasti erisuuret. Tämän asian valaisemiseksi, mitä absoluuttisiin lukuihin tulee, ryhmitetään yhdistykset 1911 vuoden lopussa niiden omistamien varojen suuruuden mukaan, kun niistä on vähennetty maksamattomat korvaukset sekä kaikki lainat. Alla olevassa taulukossa tavattavat luvut osottavat joka ryhmään kuuluvien yhdistysten luvun.

L ä ä n i	Velat ovat varoja suuremmat			Ei ole varoja eikä velkaa.	Varat ovat velkoja suuremmat				Yhteensä.
	1,000 mk tahi sitä enemmän.	500 mk:sta 1,000 mk:aan.	Vähemmän kuin 500 mk.		Vähemmän kuin 500 mk.	500 mk:sta 1,000 mk:aan.	1,000 mk:sta 3,000 mk:aan.	3,000 mk tahi sitä enemmän.	
Uudenmaan .....	—	—	—	—	2	1	2	—	5
Turun ja Porin .....	1	—	—	—	1	1	1	1	5
Hämeen .....	—	—	—	1	—	—	1	—	2
Viipurin .....	1	—	2	3	5	1	3	4	19
Mikkelin .....	—	—	2	—	—	—	1	—	3
Kuopion .....	1	—	1	—	1	1	—	—	4
Vaasan .....	3	2	3	4	23	5	15	1	56
Oulun .....	1	1	3	2	1	1	2	—	11
Yhteensä	7	3	11	10	33	10	25	6	105

Siis on kaikkiaan 20 % kaikista yhdistyksistä sellaisia, joiden velat ovat varoja suuremmat ja 70.5 % sellaisia, joiden varat ovat velkoja suuremmat. Niiden yhdistysten luku, joiden velat ovat 500 mk ja sitä enemmän varoja suuremmat, on 9.5 %; niiden luku, joilla ei ole mitään varoja eikä velkoja taikka joiden varat tahi velat eivät nouse 500 markkaan, on 51.4 %, ja niiden luku, joiden varat ovat 500 markkaa suuremmat, on 39.1 % yhdistysten koko luvusta.

Koska näihin ryhmiin kuuluvien yhdistysten prosenttiluvut 1910 vuoden lopussa olivat kohdiltaan 19.0 %, 46.0 % ja 35.0 %, huomataan tästäkin että yhdistysten talous on 1911 vuoden kuluessa jonkun verran parantunut.

Edellisestä käynee kuitenkin selville että paikalliset eläinvakuutusyhdistykset, joista suuri osa on toiminut ainoastaan muutaman vuoden, vielä ovat hyvin heikkoja, mutta että edistystä on huomattavissa.

Helsingissä heinäkuun 28 päivänä 1913.

**Onni Hallstén.**

# Résumé.

## I. Sociétés d'assurances contre l'incendie.

Le nombre des sociétés d'assurances contre l'incendie dont le domaine s'étend à moins d'un gouvernement a été en 1911 de 284. Leur répartition entre les gouvernements ressort du tableau suivant, dans lequel on a fait entrer aussi les chiffres correspondants pour 1897, 1900, 1905 et 1910.

Nombre des sociétés d'assurances pour les années 1897, 1900, 1905, 1910 et 1911.

Gouvernement.	1897.	1900.	1905.	1910.	1911.
Nyland .....	11	11	11	12	11
Åbo et Björneborg ....	36	40	41	42	42
Tavastehus.....	11	11	11	11	10
Viborg.....	40	43	35	48	49
S:t Michel.....	22	22	22	23	23
Kuopio .....	31	31	30	30	30
Vasa.....	64	68	72	74	73
Uleåborg.....	50	56	54	47	46
Total	265	282	286	287	284

La valeur totale d'assurances atteignait, pour ces sociétés,

à la fin de 1910 ..... 778,737,748 marcs  
 » » » » 1911 ..... 870,930,044 »

A la fin de l'année 1911 la valeur d'assurance des biens assurés en Finlande atteignait environ 3,643,000,000 marcs, d'où on a exclu les réassurances reçues par d'autres sociétés. Les nombres suivants montrent la répartition des sommes assurées entre les divers groupes de sociétés d'assurances. Pour faciliter l'aperçu du développement on a introduit aussi les chiffres pour 1897, 1900, 1905 et 1910.

## Valeur des assurances à la fin des années

	1897	1900	1905	1910	1911
	<i>Mcs</i>	<i>Mcs</i>	<i>Mcs</i>	<i>Mcs</i>	<i>Mcs</i>
Grandes sociétés mutuelles..	539,256,206	659,952,105	1,087,648,105	1,618,884,087	1,750,031,707
Sociétés de bailliage et de paroisse .....	352,511,270	436,737,520	569,006,331	778,737,748	870,930,044
Compagnies par actions fin- landaises .....	261,365,311	395,246,061	385,769,915	598,582,310	646,221,173
Compagnies par actions étran- gères .....	190,697,825	248,403,933	219,171,739	269,796,891	275,801,104
Compagnies par actions russes (approx.).....	160,000,000	170,000,000	100,000,000	100,000,000	100,000,000
<b>Total</b>	<b>1,503,830,612</b>	<b>1,910,339,619</b>	<b>2,361,596,090</b>	<b>3,366,001,036</b>	<b>3,642,984,028</b>

Il résulte de ces chiffres que les sociétés de bailliage et de paroisse possédaient, à la fin des années envisagées, la part ci-dessous du montant total des assurances:

1897	1900	1905	1910	1911
23.4 %	22.9 %	24.1 %	23.1 %	23.9 %

On a fait entrer dans le tableau n:o I, col. 6 et 7, les chiffres pour montrer la répartition de ce montant d'assurances des sociétés de bailliage et de paroisse en assurances des biens immeubles et celles des meubles. Quelques unes des sociétés n'ont pu fournir de données sur ce point; mais les chiffres publiés se rapportant à 95.9 % du montant total des assurances de ces sociétés, on aura pourtant une idée assez exacte de cette répartition. Il ressort de ces chiffres que les assurances des immeubles se montent à 68.5 % et les assurances des meubles à 31.5 % de la valeur totale d'assurance des sociétés.

Le nombre des polices à la fin de l'année 1911 était en tout de 294,255. Pendant l'année 1911 l'accroissement était 16,629 polices. La valeur d'assurances moyenne par police était pour le pays entier de 2,960 marcs.

Le nombre des sinistres était de 1,625, et les indemnités pendant l'année 1911 montaient à 1,054,782 marcs. De ce montant 744,498 marcs ont été payés pour indemnités des biens immeubles et 310,284 marcs pour celles des meubles. Donc, les indemnités des biens immeubles ont atteint 70.6 % et les indemnités des meubles 29.4 % du montant total des indemnités de l'année.

Le tableau ci-dessous montre le nombre annuel des incendies et le chiffre des dégâts par million de marcs de la somme moyenne des assurances de l'année.

	Nombre des sinistres.	Chiffre des dégâts par million de marcs de la somme moyenne des assurances.
Année 1897 .....	1,220	3.7 dégâts
» 1898 .....	1,165	3.3 »
» 1899 .....	1,247	3.2 »
» 1900 .....	1,282	3.1 »
» 1901 .....	1,480	3.4 »
» 1902 .....	1,414	3.0 »
» 1903 .....	1,304	2.7 »
» 1904 .....	1,435	2.8 »
» 1905 .....	1,449	2.7 »
» 1906 .....	1,512	2.6 »
» 1907 .....	1,345	2.2 »
» 1908 .....	1,680	2.6 »
» 1909 .....	1,547	2.2 »
» 1910 .....	1,560	2.1 »
» 1911 .....	1,625	2.0 »

Le nombre des dégâts par mille assurances était en 1911 de 5.7.

Le tableau suivant montre la répartition des dégâts par les mois de l'année.

Janvier .....	6.6 %
Février .....	5.9 »
Mars .....	5.6 »
Avril .....	7.3 »
Mai.....	9.7 »
Juin .....	11.0 »
Juillet .....	7.8 »
Août .....	9.3 »
Septembre.....	11.6 »
Octobre .....	12.3 »
Novembre .....	5.9 »
Décembre .....	7.0 »
	100.0 %

Le tableau suivant donne des renseignements sur les causes des sinistres de l'année 1911.

Cause des sinistres.	Nombre des sinistres.	%
Coup de foudre .....	50	3.1 %
Explosion .....	1	0.1 »
Combustion spontanée .....	18	1.1 »
Foyers en mauvais état .....	175	10.8 »
Feu de cheminée .....	100	6.2 »
Cendre chaude .....	49	3.0 »
Défaut de soins des fumeurs .....	35	2.1 »
Négligence des foyers.....	133	8.2 »
Usage négligent des lampes et des huiles cambustibles .....	43	2.6 »
Usage négligent des allumettes .....	38	2.3 »
Autre négligence.....	131	8.1 »
Crime d'incendie.....	59	3.6 »
Autres causes .....	205	12.6 »
Inconnue .....	588	36.2 »
	1,625	100.0 %

La valeur d'assurance des biens détruits par crime d'incendie était de 54,185 marcs.

Par 1,000 marcs du montant moyen des assurances de l'année, le montant des sinistres de l'année se monte en 1911 à 1.28 marcs. Dans le tableau suivant on a donné les variations du montant annuel des sinistres pour les années 1897—1911 par 1,000 marcs de la valeur moyenne du capital assuré de l'année.

1897	1898	1899	1900	1901	1902	1903	1904	1905	1906	1907	1908	1909	1910	1911
1.62	1.27	1.30	1.28	1.59	1.31	1.09	1.31	1.26	1.28	1.11	1.34	1.06	1.36	1.28

La prime fixée pour l'année 1911, comparée à la somme pour calculer les primes à la fin de l'année, était de 1.74 marcs pour 1,000 marcs.

Pour 1897—1910 la moyenne était de 1.64 marcs.

Le montant des primes perçues en 1911 était (en marcs entiers) de 1,627,215 marcs. L'emploi de ces fonds ressort du tableau suivant:

indemnités .....	1,084,452 marcs	
» part des réassureurs	90,965	» 993,487 marcs
frais d'administration .....		221,060 »
primes, payées aux réassureurs .....		48,392 »

appareils contre le feu.....	21,511 marcs
autres dépenses .....	68,700 »
	Total 1,353,150 marcs

Excédent en caisse ..... 274,065 »

Si on ajoute à l'excédent mentionné les intérêts et les autres petits revenus, qui en 1911 se montaient à 237,010 marcs, on obtient comme excédent total 511,075 marcs.

C'est donc la somme dont l'ensemble des sociétés a eu l'occasion d'augmenter leurs fonds et leur caisse.

En comparant, pour les sociétés de bailliage et de paroisse, les indemnités, les frais d'administration et les autres dépenses de l'année avec le capital assuré à la fin de l'année, on voit que pour 1,000 marcs du capital assuré en 1911 on avait indemnités 1.15 marcs et frais d'administration 0.23 marcs.

Les frais d'administration entrant dans la comptabilité sont assez faibles. Mais en les comparant aux mêmes frais pour les autres sociétés, il faut remarquer qu'une partie assez importante de l'administration de ces sociétés est faite à titre gratuit par les élus communaux, et que la partie des frais qui constitue l'indemnité des experts etc. est le plus souvent versée directement par l'intéressé, et ne passe donc pas par la caisse de la société.

Les nombres suivants montrent le montant total des primes perçues en 1911 pour les divers groupes de sociétés d'assurance en Finlande, ainsi que les indemnités et les frais d'administration pour la même année.

	Primes.	Indemnités.	Frais d'administration.
Grandes sociétés mutuelles .....	5,221,080 m.	2,708,064 m.	772,231 m.
Sociétés de bailliage et de paroisse	1,627,215 »	1,084,452 »	221,060 »
Compagnies par actions finlandaises	2,707,339 »	1,133,756 »	419,325 »
Compagnies par actions étrangères	1,249,080 »	593,221 »	177,226 »
	Total 10,804,714 m.	5,519,493 m.	1,589,842 m.

Du tableau n:o I il ressort qu'un assez grand nombre d'associations de bailliage et de paroisse n'ont qu'un montant d'assurances insignifiant. On a groupé ci-dessous les associations d'après le chiffre de leur montant d'assurances à la fin de l'année; les chiffres indiquent le nombre d'associations appartenant à chaque groupe.

## Montant d'assurances à la fin de l'année

	1896	1900	1905	1910	1911
Moins de 0.5 million marcs .....	60	53	41	24	21
De 0.5 à 1 million » .....	80	73	65	51	39
De 1 à 2 millions » .....	71	83	85	68	66
De 2 à 5 millions » .....	34	61	81	116	123
De 5 à 10 millions » .....	5	5	10	22	28
Plus de 10 millions » .....	2	3	4	6	7
Total	252	278	286	287	284

Des sociétés, fonctionnant à la fin de 1911, 21.1 % avaient un montant d'assurances inférieur à 1 million de marcs, 66.6 % un montant variant de 1 à 5 millions et 12.3 % plus de 5 millions. Les chiffres correspondants à la fin de 1896 étaient resp. de 55.5 %, 41.7 % et 2.8 %.

Comme on le voit, la moyenne du montant d'assurances a augmenté pendant ces quinze années, et un déplacement sensible vers les groupes plus élevés s'est produit. La moyenne du capital assuré de toutes ces sociétés a augmenté de 1,306,000 à 3,067,000 marcs pendant quinze années. Pourtant il y a encore un bon nombre de sociétés, qui doivent être considérées comme très faibles. Le montant total des ressources existantes à la fin de l'année 1911 atteint 5,160,933 marcs.

En général, cependant, la situation de ces sociétés, au point de vue aussi de leurs ressources, s'est quelque peu améliorée de la fin de 1897 à la fin de 1911, soit en quatorze ans. Pour le montrer, on a calculé ci-dessous le montant moyen des ressources des sociétés à la fin des années 1897, 1900, 1905, 1910 et 1911, par 1,000 marcs du capital assuré:

1897	1900	1905	1910	1911
2.40 marcs	3.56 marcs	4.90 marcs	5.84 marcs	5.87 marcs

Mais le montant des ressources est réparti d'une manière très inégale entre les diverses sociétés. Pour en donner une idée, on a groupé, dans le tableau suivant, les sociétés d'après le montant de leurs ressources à la fin de 1911, déduction faite des engagements. Les chiffres indiquent le nombre des sociétés appartenant à chaque groupe.

Passifs dépassant les ressources .....	16
Sans ni ressources ni passifs .....	5

Excédent de ressources	{	moins de 1,000 marcs .....	20
		de 1,000 à 5,000 » .....	65
		de 5,000 à 10,000 » .....	41
		de 10,000 à 50,000 » .....	116
		plus de 50,000 » .....	21
Total			284

La plupart des sociétés comprises dans les trois premiers groupes sont de celles qui vivent au jour le jour; elles ne perçoivent pour chaque année que la somme nécessaire pour couvrir les dépenses de l'année. Il peut se produire alors facilement un surplus ou un déficit de quelques dizaines de marcs.

## II. Sociétés d'assurances sur le bétail.

Dans le présent rapport, concernant les sociétés d'assurances sur le bétail, on traitera les opérations des sociétés dont le champ d'opérations n'atteint pas un gouvernement. Il y en avait 105 à la fin de 1911.

Le nombre de ces sociétés atteignait dans les divers gouvernements:

Gouvernement de Nyland .....	5	
» » Åbo et Björneborg .....	5	
» » Tavastehus .....	2	
» » Viborg .....	19	
» » S:t Michel .....	3	
» » Kuopio .....	4	
» » Vasa .....	56	
» » Uleåborg .....	11	
Total		105

Le montant total d'assurances à la fin de 1911 était de:

Chevaux .....	31,326	valeur totale d'assurances	10,956,060	marcs
Bêtes à cornes .....	39,776	» » »	3,962,867	»
Menu bétail .....	—	» » »	19,515	»
Total			14,938,442	marcs

Si on ajoute à ces chiffres ceux des quatre sociétés opérant dans tout le pays, les assurances sur le bétail comprenaient dans le pays entier, à la fin de 1911:

Chevaux .....	58,514	valeur totale d'assurances	22,234,201	marcs
Bêtes à cornes .....	57,204	»	»	6,562 218 »
Menu bétail .....	—	»	»	19,515 »
			<u>28,815,934</u>	marcs

Le nombre des chevaux assurés était de 19.7 % du nombre total des chevaux, et le nombre des bêtes à cornes de 4.8 % seulement.

Entre les sociétés locales, 25 n'assurent que les chevaux, 4 sociétés n'assurent que les bêtes à cornes, les 76 autres à la fois les chevaux et les bêtes à cornes.

Au point de vue du montant d'assurances, ces sociétés peuvent être groupées de la sorte, les chiffres indiquant le nombre des sociétés rentrant dans le groupe.

Année.	Montant d'assurances									
	moins de 50,000 marcs.		50,000 marcs— 100,000 marcs.		100,000 marcs— 200,000 marcs.		200 000 marcs— 500,000 marcs.		500,000 marcs ou plus.	
	Nombre.	%	Nombre.	%	Nombre.	%	Nombre.	%	Nombre.	%
1905	10	17.9	13	23.2	19	33.9	11	19.6	3	5.4
1906	18	23.7	17	22.4	27	35.5	12	15.8	2	2.6
1907	14	17.5	19	23.8	32	40.0	13	16.2	2	2.5
1908	16	18.8	17	20.0	31	36.5	19	22.4	2	2.3
1909	16	17.5	17	18.7	35	38.5	20	22.0	3	3.3
1910	22	22.0	22	22.0	30	30.0	23	23.0	3	3.0
1911	22	21.0	25	23.8	35	33.3	20	19.0	3	2.9

Le nombre des accidents était pour les chevaux de 2.31 % et pour les bêtes à cornes de 1.25 % du nombre des animaux assurés. Les indemnités ont atteint pour les chevaux 1.68 % et pour les bêtes à cornes 0.97 % de la valeur d'assurances.

L'indemnité moyenne fixée a été par cheval de 299.22 marcs et par bête à cornes de 76.56 marcs.

Dans le tableau suivant on a résumé les données sur ce point pour les huit années, pour lesquelles il y a des matériaux statistiques.

Année.	Accidents en pourcent.		Indemnité par 100 marcs de la somme assurée.		Indemnité par accident.	
	Chevaux.	Gros bétail.	Chevaux.	Gros bétail.	Chevaux.	Gros bétail.
	%	%	mcs.	mcs.	mcs.	mcs.
1904.....	1.67	1.68	1.10	1.00	230: 03	55: 43
1905.....	1.77	1.94	0.96	1.08	212: 53	52: 68
1906.....	1.60	1.86	1.11	1.18	229: 73	55: 96
1907.....	1.63	1.45	0.97	1.00	195: 64	62: 25
1908.....	1.65	1.19	1.11	0.87	224: 69	68: 21
1909.....	1.74	1.46	1.16	1.00	226: 70	65: 20
1910.....	2.03	1.26	1.20	0.93	204: 80	71: 30
1911.....	2.31	1.25	1.68	0.97	299: 22	76. 56

Les primes perçues en 1911 sont

pour l'assurance des chevaux spécialement .....	159,398: 40 marcs
» » » bêtes à cornes spécialement.....	28,440: 39 »
» le fonds de réserve.....	5,870: 41 »
et en outre en comm. ....	70,466: 20 »
<b>Total</b>	<b>264,175: 40 marcs</b>


Cette somme constitue 1.80 % du montant moyen des assurances de l'année. D'autres recettes, intérêts etc. ont donné aux sociétés 17,131 marcs ou 0.11 % du montant moyen des assurances. Il y a donc en tout 281,306 marcs ou 1.91 % du montant moyen des assurances. Sur cette somme il a été dépensé:

en indemnités .....	219,307 marcs	ou 1.49 %	du mont. des ass.
» frais d'administration .....	25,207	» » 0.17	» » » »
» accroissements des fonds de réservation .....	17,046	» » 0.11	» » » »
» autres dépenses .....	14,025	» » 0.10	» » » »
<b>Total</b>	<b>275,585 marcs</b>	<b>ou 1.87 %</b>	<b>du mont. des ass.</b>

Il reste donc un surplus de 5,721 marcs.

Les frais d'administration se sont montés à 9.6 % et les autres dépenses (frais d'organisation etc.) à 5.4 % des primes perçues dans l'année.

Les bilans des sociétés montrent, déduction faite des engagements, un excédent de recettes de 68,617 marcs ou 4.59 pour 1,000 marcs du capital assuré à la fin de l'année. Comme on le voit, ces sociétés n'ont pas encore réuni de capitaux considérables.



I.

# **PALOVAKUUTUS.**

**VAKUUTUSSUMMA, VAHINGOT, TAKSOITUS.**

**SOMMES ASSURÉES, INDEMNITÉS ET TAXATION.**

---

1 Yhdistys. (Lääni ja kunta.) <i>Sociétés.</i>	2 Toiminnan alkamisvuosi. <i>Année de fondation.</i>	3 Vakuutussumma, jälleenvakuutettu osa poislukematta. <i>Sommes assurées, réass. non déduites.</i>						9 Vuoden lopussa olevasta vakuutussummasta on jälleenvakuutettu. <i>Réassurances à la fin de l'année.</i>	10	11
		Vuoden alussa. <i>Au commencement de l'année.</i>	Vuoden aikana tapahtunut lisäys +, vähennys—. <i>Mouvement pendant l'année.</i>		Vuoden lopussa. <i>À la fin de l'année.</i>				Vuoden alussa. <i>Au commencement de l'année.</i>	Vuoden lopussa. <i>À la fin de l'année.</i>
			Kiinteistöä. <i>Immeubles.</i>	Irtaimistoa. <i>Meubles.</i>	Kiinteistöä. <i>Immeubles.</i>	Irtaimistoa. <i>Meubles.</i>	Yhteensä. <i>Somme.</i>			
<b>Uudenmaan lääni.</b>										
<i>Raaseporin kihlakunta.</i>										
1 Karjalohja ja Sammatti <sup>1)</sup> ...	1911	797,421	)+ 297,715	—	903,115	192,021	1,095,136	—	585	347
<i>Lohjan kihlakunta.</i>										
2 Lohjan kihlakunn. paloapuyhd. ...	1871	29,210,750	+ 1,236,400	+ 401,390	23,240,000	7,608,540	30,848,540	1,844,880	5,995	6,154
3 Pusuia .....	1908	2,089,910	+ 41,790	+ 25,650	1,571,240	586,110	2,157,350	48,000	674	716
4 Yhteensä		31,300,660	+ 1,278,190	+ 427,040	24,811,240	8,194,650	33,005,890	1,892,880	6,669	6,870
<i>Helsingin kihlakunta.</i>										
5 Sipoo .....	1894	4,386,990	+ 392,340	— 62,340	3,024,540	1,692,450	4,716,990	—	1,581	1,668
6 Pukkila, Kanteleen kylä <sup>3)</sup> ...	1889	94,165	— 79,855	— 14,310	—	—	—	—	35	—
7 Askula .....	1879	1,131,670	+ 215,450	+ 80,330	933,120	494,330	1,427,450	—	620	748
8 Yhteensä		5,612,825	+ 527,935	+ 3,680	3,957,660	2,186,780	6,144,440	—	2,236	2,416
<i>Pernajan kihlakunta.</i>										
9 Itäisen Uudenmaan paloapuyhd. ...	1892	38,169,260	+ 1,136,130	+ 287,190	29,202,470	10,390,110	39,592,580	323,550	13,022	13,440
10 Artjärvi .....	1866	899,290	+ 330,424	+ 187,386	910,036	507,064	1,417,100	—	147	262
11 Elimäki .....	1889	3,133,530	+ 562,090	+ 160,990	3,085,290	771,320	3,856,610	—	904	1,057
12 Iitti .....	1879	5,187,170	+ 381,150	+ 333,300	3,925,930	1,975,690	5,901,620	287,270	1,304	1,401
13 Jaala .....	1890	1,235,280	+ 32,970	+ 14,330	800,360	482,220	1,282,580	258,080	261	272
14 Orimattila .....	1884	3,669,590	+ 122,640	+ 61,560	2,462,630	1,391,160	3,853,790	—	1,151	1,203
15 Yhteensä		52,294,120	+ 2,565,404	+ 1,044,756	40,386,716	15,517,564	55,904,280	868,900	16,789	17,635
16 Yhteensä Uudenmaan läänissä .....		90,005,026	+ 4,669,244	+ 1,475,476	70,058,731	26,091,015	96,149,746	2,761,780	26,279	27,268

12	13	14	15						16						17						18						19						20						21												
			Tilivuoteen kuuluvat vahingot. <i>Sinistres de l'année coulante.</i>												Tilivuotta varten päätetty taksointus. <i>Taxation pour l'année.</i>												Vakuutusmaksu ostussumman 1,000 m:kaa kohti. <i>Par 1,000 mk. de la cot. N.º 12.</i>													Muistutuksia.											
			Korvaussumma. <i>Capitaux.</i>						Koko rahamäärä. <i>Somme totale.</i>						Siitä vararahas- toa varten. <i>De là pour le fonds de réserve.</i>																																				
			Kiinteimistöä. <i>Immeubles.</i>		Irtaimis- toa. <i>Meubles.</i>		Yhteensä. <i>Somme.</i>		Koko rahamäärä. <i>Somme totale.</i>		Siitä vararahas- toa varten. <i>De là pour le fonds de réserve.</i>		Vakuutusmaksu ostussumman 1,000 m:kaa kohti. <i>Par 1,000 mk. de la cot. N.º 12.</i>		Muistutuksia.																																				
<i>Smf.</i>	<i>ml</i>	<i>Smf.</i>	<i>ml</i>	<i>Smf.</i>	<i>ml</i>	<i>Smf.</i>	<i>ml</i>	<i>Smf.</i>	<i>ml</i>	<i>Smf.</i>	<i>ml</i>																																								
1,218,001	9,000	1	85	—	—	85	—	850	—	—	—	1	1) Jatkaa vuonna 1887 perustetun Karjalohjan ja Sammatin paloapuyhtiön toimintaa.																																						
34,937,830	50,000	21	38,724	—	—	32,455	—	71,179	—	—	—	2	2) Lisäys koskee sekä kiinteimistöä että irtaimistoa.																																						
2,905,690	10,000	1	40	—	—	—	—	40	—	—	—	2																																							
37,843,520	—	22	38,764	—	—	32,455	—	71,219	—	—	—	2																																							
6,336,520	25,000	3	720	—	—	—	—	720	—	—	—	1 25																																							
—	—	—	—	—	—	—	—	—	—	—	—	—	*) Yhdistys on lopettanut toimintansa.																																						
1,863,040	8,000	1	—	—	—	40	—	40	—	—	—	1 50																																							
8,199,560	—	4	720	—	—	40	—	760	—	—	—	1 08																																							
47,522,890	*) —	50	46,042	45	—	12,482	40	58,524	85	*) 15,677	11	2 17	*) 1/200 yhdistyksen koko vakuutussummasta.																																						
1,654,899	20,000	—	—	—	—	—	—	—	—	2,502	42	1 50	*) Vararabastoon taksoidetaan 1 mk 1,000 m:kaa kohti niistä vakuutuksista, jotka ovat viimeisten viiden vuoden kuluessa otetut.																																						
4,572,190	23,000	3	1,223	—	—	578	—	1,801	—	6,832	40	1 45																																							
6,577,500	21,000	8	4,447	—	—	877	50	5,324	50	10,862	93	1 75																																							
1,533,630	10,000	4	685	—	—	272	50	957	50	3,031	67	2 —																																							
4,343,480	30,000	2	3,020	—	—	1,252	58	4,272	58	8,686	96	2 —																																							
66,204,589	—	67	55,417	45	—	15,462	98	70,880	43	134,871	66	2 04																																							
118,465,670	—	94	94,986	45	—	47,957	98	142,944	43	220,534	03	1 94																																							

1	2 Toiminnan alkamisvuosi. Année de fondation.	3 Vakuutussumma, jälleenvakuutettu osa poislukematta. Sommes assurées, réass. non déduites.						8	9 Vuoden lopussa olevasta vakuutussummasta on jälleenvakuutettu. Réassurances à la fin de l'année.	10 Vakuutuskirjain luku. Nombre des polices.			
		Vuoden alussa. Au commencement de l'année.	4 Vuoden aikana tapahtunut lisäys +, vähennys—. Mouvement pendant l'année.			5 Vuoden lopussa. À la fin de l'année.				Vuoden alussa. Au commencement de l'année.	Vuoden lopussa. À la fin de l'année.		
			Kiinteistöä. Immeubles.	Irtaimistoa. Meubles.	Yhteensä. Somme.	Kiinteistöä. Immeubles.	Irtaimistoa. Meubles.					Yhteensä. Somme.	
													6
		Smf.	Smf.	Smf.	Smf.	Smf.	Smf.	Smf.					
<b>Turun ja Porin lääni.</b>													
<i>Ahvenanmaan kihlakunta.</i>													
1	Ahvenanmaan kihlak. paloapuyhdistys 1) . . . .	1866	16,423,640	+	671,000	+	1,820	10,151,000	6,945,460	17,096,460	—	3,384	3,470
2	Lemlanti y. m. . . .	1883	630,620	+	23,840	+	12,174	435,680	230,954	666,634	—	161	163
3	Föglö y. m. . . . .	1873	919,000	+	63,074	+	53,491	584,074	451,491	1,035,565	—	312	322
4	Brändö y. m. . . .	1881	760,000	—	—	—	—	551,945	208,055	760,000	—	360	360
5	Yhteensä		18,733,260	+	757,914	+	67,485	11,722,699	7,835,960	19,558,659	—	4,217	4,315
<i>Vehmaan kihlakunta.</i>													
6	Vehmaa y. m. . . .	1873	2,808,840	+	336,300	+	265,370	2,522,220	888,290	3,410,510	491,900	790	858
7	Taivassalo y. m. . .	1884	3,218,430	+	189,620	+	144,680	2,593,320	959,410	3,552,730	431,320	1,258	2,090
8	Laitila y. m. . . . .	1889	8,689,240	+	363,180	+	444,740	6,174,390	3,322,770	9,497,160	152,935	3,191	3,308
9	Yhteensä		14,716,510	+	889,100	+	854,790	11,289,930	5,170,470	16,460,400	1,076,155	5,239	6,256
<i>Mynämäen kihlakunta.</i>													
10	Mynämäki y. m. . . .	1891	3,850,500	*)	510,080	—	—	2,550,690	2,215,360	4,360,580	—	1,320	1,432
11	Rymättylä y. m. . . .	1884	533,387	+	26,200	+	2,557	368,077	194,067	562,144	134,314	123	123
12	Rymättylän tilat- tomain paloapuyhdistys . . . . .	1898	330,510	+	22,290	+	13,350	250,090	116,060	366,150	—	265	272
13	Navo . . . . .	1867	1,825,620	+	153,625	+	31,315	1,581,950	428,610	2,010,560	—	661	697
14	Korpo y. m. . . . .	1869	1,292,790	+	46,925	+	44,535	976,455	407,795	1,384,250	—	477	494
15	Yhteensä		7,832,807	+	759,120	+	91,757	5,727,262	3,361,892	8,683,684	134,314	2,846	3,018
<i>Piikkiön kihlakunta.</i>													
16	Paimio . . . . .	1875	4,458,774	—	1,065,600	—	304,100	1,875,600	1,213,474	3,089,074	142,730	590	692
17	Sauvo y. m. . . . .	1893	2,636,020	+	79,430	+	32,760	1,872,650	875,560	2,748,210	301,520	945	1,026
18	Parainen 4) . . . . .	1874	4,318,100	+	238,660	+	91,760	3,490,790	1,157,730	4,648,520	405,945	2,427	2,516
19	Yhteensä		11,412,894	—	747,510	—	179,580	7,239,040	3,246,764	10,485,804	850,195	3,962	4,234

12	13	14	15						16						17						18						19						20						21					
			Tilivuoteen kuuluvat vahingot. <i>Sinistres de l'année coulante.</i>												Tilivuotta varten päätetty taksoitus. <i>Taxation pour l'année.</i>												Muistutuksia.																	
			Korvauksuuomma. <i>Capitaul.</i>												Koko rahankärrä. <i>Somme totale.</i>																													
			Kiinteimistöä. <i>Immeubles.</i>			Irtaimistoa. <i>Meubles.</i>			Yhteensä. <i>Somme.</i>			Koko rahankärrä. <i>Somme totale.</i>			Sillä vararahastoa varten. <i>De là pour le fonds de réserve.</i>			Vakuutusmaksuositussuuomma 1,000 mk:aa kohd. Par 1,000 mk de la col. N.º 12.																										
Smc.	72	72	Smc.	72	72	Smc.	72	72	Smc.	72	72	Smc.	72	72	Smc.	72	72																											
15,953,410	40,000	12	19,432	—	—	4,225	01	—	23,657	01	—	31,906	82	—	—	—	—	2	—	—	*) Tilivuosi 1910, 11, 1—1911, 10, 31.	1																						
666,634	14,000	—	—	—	—	—	—	—	—	—	—	316	18	—	126	12	—	50	—	—		2																						
1,035,565	12,000	1	150	—	—	73	—	—	223	—	—	538	49	—	310	67	—	52	—	—		3																						
760,000	6,000	—	—	—	—	—	—	—	—	—	—	—	—	—	—	—	—	—	—	—		4																						
18,415,609	—	13	19,582	—	—	4,298	01	—	23,880	01	—	32,761	49	—	436	19	—	1	78	—	5																							
3,410,510	19,000	3	18,580	—	—	8,816	—	—	27,396	—	—	4,186	37	—	837	28	—	1	50	—	6																							
3,805,360	10,000	4	810	—	—	825	40	—	1,635	40	—	4,521	79	—	1,000	—	—	1	30	—	7																							
10,605,340	24,000	11	1,518	35	—	1,382	60	—	2,900	95	—	10,304	12	—	3,089	16	—	1	—	—	8																							
17,821,210	—	18	20,908	35	—	11,024	—	—	31,932	35	—	19,012	28	—	4,926	44	—	1	07	—	9																							
4,766,050	15,000	7	4,685	—	—	1,240	—	—	5,925	—	—	4,766	05	—	2,383	03	—	1	—	—	*) Lisäys koskee sekä kiinteimistöä että irtaimistoa. *) Ryhmitys koskee vakuutusmaksujen ositussuuommaa.	10																						
569,144	6,000	—	—	—	—	—	—	—	—	—	—	596	01	—	168	65	—	1	—	—		11																						
366,150	4,000	—	—	—	—	—	—	—	—	—	—	360	43	—	—	—	—	1	—	—		12																						
2,010,560	23,000	2	135	—	—	394	68	—	529	68	—	1,661	55	—	413	34	—	—	85	—		13																						
1,384,250	15,000	4	813	—	—	100	—	—	913	—	—	1,614	67	—	360	05	—	1	—	—	14																							
9,096,154	—	13	5,633	—	—	1,734	68	—	7,367	68	—	8,998	71	—	3,325	07	—	—	99	—	15																							
4,699,964	16,000	1	20	—	—	—	—	—	20	—	—	7,128	44	—	—	—	—	1	50	—	16																							
3,288,460	15,000	3	200	—	—	1,954	20	—	2,154	20	—	4,973	89	—	995	43	—	1	50	—	17																							
5,780,165	17,500	2	1,632	50	—	—	—	—	1,632	50	—	8,931	30	—	—	—	—	2	—	—	*) Tilivuosi 1910, 11, 1—1911, 10, 31.	18																						
13,768,589	—	6	1,852	50	—	1,954	20	—	3,806	70	—	21,033	63	—	995	43	—	1	53	—		19																						

1	2 Toiminnan alkamisvuosi. <i>Année de fondation.</i>	3 4 5 6 7 8 Vakuutussumma, jälleenvakuutettu osa poislukematta. <i>Sommes assurées, réass. non déduites.</i>						9 Vuoden lopussa olevasta vakuutussummasta on jälleenvakuutettuna. <i>Réassurances à la fin de l'année.</i>	10 11 Vakuutuskirjain luku. <i>Nombre des polices.</i>				
		Vuoden alussa. <i>Au commencement de l'année.</i>	Vuoden aikana tapahtunut lisäys +, vähennys—. <i>Mouvement pendant l'année.</i>		Vuoden lopussa. <i>À la fin de l'année.</i>				Vuoden alussa. <i>Au commencement de l'année.</i>	Vuoden lopussa. <i>À la fin de l'année.</i>			
			Kiinteistöä. <i>Immeubles.</i>	Irtaimistoa. <i>Meubles.</i>	Kiinteistöä. <i>Immeubles.</i>	Irtaimistoa. <i>Meubles.</i>	Yhteensä. <i>Somme.</i>						
		<i>Smf.</i>	<i>Smf.</i>	<i>Smf.</i>	<i>Smf.</i>	<i>Smf.</i>	<i>Smf.</i>						
<i>Halikon kihlakunta.</i>													
1	Kemiö y. m. ....	1873	6,274,210	+	876,580	+	1,030,710	5,213,150	2,968,350	8,181,500	—	1,847	2,032
2	Perniö .....	1867	3,878,661	+	229,735	+	75,325	2,880,980	1,302,741	4,183,721	207,900	1,120	1,162
3	Finby .....	1905	1,089,975	+	159,910	+	87,590	848,610	488,865	1,337,475	89,242	467	485
4	Kisko y. m. ....	1874	2,354,120	+	184,000	+	48,730	1,672,760	914,090	2,586,850 <sup>*)</sup>	600,000	468	468
5	Kiikala .....	1876	2,019,420	+	72,520	+	55,220	1,290,720	856,440	2,147,160	273,580	417	450
6	Halikko y. m. ..	1870	5,575,170	+	145,160	+	90,290	3,490,260	2,320,360	5,810,620	—	1,230	1,356
7	Uskela y. m. ....	1874	6,222,180	+	645,000	+	1,173,850	4,692,000	3,349,030	8,041,030	51,000	1,509	2,592
8	Yhteensä		27,413,736	+	2,312,905	+	2,561,715	20,088,480	12,199,876	32,288,356	1,221,722	7,058	8,545
<i>Uvilan kihlakunta.</i>													
9	Uvila y. m. ....	1890	8,613,088	+	365,411	+	365,211	4,423,327	4,920,383	9,343,710	231,570	2,754	2,964
10	Nakkila .....	1889	2,936,280	+	422,010	+	132,590	1,896,380	1,594,500	3,490,880	625,470	720	782
11	Merikarvia .....	1891	5,221,000	+	428,560	+	205,490	4,678,310	1,176,740	5,855,050	—	2,489	2,590
12	Kiukainen y. m. .	1885	17,608,890	+	1,276,540	+	928,510	12,397,600	7,416,340	19,813,940	—	10,279	10,607
13	Lappi .....	1888	1,350,240	+	51,470	+	106,200	1,032,860	475,050	1,507,910	—	655	786
14	Yhteensä		35,729,498	+	2,543,991	+	1,738,001	24,428,477	15,583,013	40,011,490	857,040	16,897	17,729
<i>Ikaalisten kihlakunta.</i>													
15	Ikaalinen .....	1891	5,316,075	+	158,775	+	52,840	3,339,780	2,187,910	5,527,690	111,550	2,669	2,693
16	Parkano .....	1899	1,563,480	—	30,170	—	16,780	932,180	584,350	1,516,530 <sup>*)</sup>	74,250	998	980
17	Kankaanpää y. m.	1892	4,331,785	+	119,535	+	253,218	3,273,000	1,431,538	4,704,538	—	1,300	1,429
18	Yhteensä		11,211,340	+	248,140	+	289,278	7,544,960	4,203,798	11,748,758	185,800	4,967	5,102
<i>Tyrvään kihlakunta.</i>													
19	Kärkku y. m. ..	1894	2,146,615	+	136,555	+	71,370	1,607,860	746,680	2,354,540	136,240	570	593
20	Mouhijärvi .....	1879	3,432,700	*)	250,000	—	—	2,435,034	1,247,666	3,682,700	957,292	929	986
21	Lavia .....	1885	984,205	+	66,434	+	63,561	747,745	366,455	1,114,200	139,147	298	330
22	Tyrvää y. m. ....	1872	6,431,260	+	241,340	+	126,500	4,581,780	2,217,320	6,799,100 <sup>*)</sup>	1,097,530	2,798	2,913
23	Yhteensä		12,994,780	+	694,329	+	261,431	9,372,419	4,578,121	13,950,540	2,330,209	4,595	4,822
<i>Loimaan kihlakunta.</i>													
24	Punkalaidun ....	1896	2,210,630	+	106,370	+	119,520	1,606,020	830,500	2,436,520	1,073,616	1,363	1,821
25	Loimaa y. m. ..	1871	8,904,390 <sup>*)</sup>	+	835,790	—	—	— <sup>*)</sup>	— <sup>*)</sup>	9,740,180	—	3,544	3,848
26	Kokemäki y. m.	1871	17,375,480	+	1,114,720	+	909,020	12,253,900	7,145,320	19,399,220	3,095,180	10,172	11,870
27	Yhteensä		28,490,500	+	2,056,880	+	1,028,540	13,859,920	7,975,820	31,575,920	4,168,796	15,079	17,539

12	13	14	15			16			17			18		19		20		21	
			Tilivuoteen kuuluvat vahingot. <i>Sinistres de l'année coulante.</i>									Tilivuotta varten päätetty taksoitus. <i>Taxation pour l'année.</i>							
			Korvaussumma. <i>Capitaul.</i>									Koko rahamäärä. <i>Somme totale.</i>		Siitä vararahas- toa varten. <i>De la pour le fonds de réserve.</i>		Vakuutusmaksun osituksen 1,000 mk:aa kohti. <i>Par 1,000 mk de la col. N: o 12.</i>			Muistutuksia.
			Kiinteimistöä. <i>Immeubles.</i>			Irtaimis- toa. <i>Meubles.</i>			Yhteensä. <i>Somme.</i>										
<i>Smc.</i>	<i>ml.</i>	<i>ml.</i>	<i>ml.</i>	<i>ml.</i>	<i>ml.</i>	<i>Smc.</i>	<i>ml.</i>	<i>Smc.</i>	<i>ml.</i>	<i>Smc.</i>	<i>ml.</i>	<i>Smc.</i>	<i>ml.</i>	<i>Smc.</i>	<i>ml.</i>				
8,343,380	18,000	3	3,820	—	4,146	10	7,966	10	14,990	81	—	—	1	80				1	
4,473,551	12,000	1	560	—	121	25	681	25	4,473	62	—	—	1	—				2	
1,461,114	12,000	1	—	—	259	40	259	40	2,922	35	2,217	44	2	—				3	
3,172,200	10,000	—	—	—	—	—	—	—	5,954	73	1,763	68	2	—				4	
2,427,114	10,000	2	195	—	128	—	323	—	3,047	47	703	12	1	30				5	
7,031,020	20,000	2	4,200	—	9,117	25	13,317	25	7,031	02	1,757	76	1	—				6	
8,900,590	20,000	6	1,881	—	3,680	05	5,561	05	17,701	07	2,661	30	2	30				7	
35,808,969	—	15	10,656	—	17,452	05	28,108	05	56,121	07	9,103	30	1	57				8	
10,128,280	25,000	21	15,539	52	3,430	25	18,969	77	15,192	51	2,532	09	1	50				9	
4,099,890	12,000	3	100	—	3,359	83	3,459	83	7,952	56	—	—	3	50				10	
6,263,390	15,000	12	6,384	—	1,106	35	7,490	35	9,722	24	1,920	—	3	50				11	
21,666,770	40,000	42	7,734	60	9,506	14	17,240	74	36,833	51	8,666	71	1	70				12	
1,594,954	12,000	4	5,115	—	998	65	6,113	65	2,758	30	459	55	1	80				13	
43,753,284	—	82	34,873	12	18,401	22	53,274	34	72,459	12	13,578	35	1	66				14	
6,541,279	25,000	15	13,347	40	5,066	80	18,414	20	12,600	—	—	—	2	—				15	
1,713,950	12,000	1	26	50	—	—	26	50	2,657	24	—	—	1	50				16	
4,704,538	24,000	23	4,794	—	1,804	50	6,598	50	6,948	70	—	—	1	50				17	
12,959,767	—	39	18,167	90	6,871	30	25,039	20	22,205	94	—	—	1	71				18	
2,354,540	16,000	—	—	—	—	—	—	—	4,709	08	—	—	2	—				19	
4,057,480	12,000	8	5,345	45	1,405	32	6,750	77	8,162	04	—	—	2	—				20	
1,114,200	11,000	3	921	—	613	85	1,534	85	2,227	32	—	—	2	—				21	
7,645,630	1) —	7	6,556	20	800	—	7,356	20	15,371	30	2,305	70	2	—				22	
15,171,850	—	18	12,822	65	2,819	17	15,641	82	30,469	74	2,305	70	2	—				23	
2,678,720	20,000	2	2,517	45	—	—	2,517	45	5,357	44	1,339	36	2	—				24	
11,120,580	10,000	7	3,473	—	5,377	35	8,850	35	22,759	89	—	—	2	—				25	
24,043,600	42,000	19	54,030	40	36,701	35	90,731	75	48,087	20	2,404	36	2	—				26	
37,842,900	—	28	60,020	85	42,078	70	102,099	55	76,204	53	3,743	72	2	01				27	

1) Sitäpaitsi koko vakuutussummasta 20 % eli siis noin 517,400 mk.

2) Kauppatavarasta on taksoitettu 4 mk 50 p 1,000 mk:aa kohti.

3) Kauppatavarasta on taksoitettu 3 mk 1,000 mk:aa kohti.

4) Sitäpaitsi koko vakuutussummasta 10 % eli siis noin 151,600 mk.

5) Lisäys koskee sekä kiinteimistöä että irtaimistoa.

6) Sitäpaitsi koko vakuutussummasta 25 % eli siis noin 1,699,800 mk.

7) 1/2 % koko vakuutussummasta.

8) Lisäys koskee sekä kiinteimistöä että irtaimistoa.

9) Tietoja ei ole annettu.

1	2 Toiminnan alkamisvuosi. <i>Année de fondation.</i>	3 Vakuutussumma, jälleenvakuutettu osa poisluke- <i>Somma assurées, réass. non déduites.</i>						8	9 Vuoden lopussa olevasta vakuutussummasta on jälleenvakuutettu. <i>Réassurances à la fin de l'année.</i>	10 Vakuutuskir- jain luku. <i>Nombre des polices.</i>		11 Vuoden lopussa. <i>À la fin de l'année.</i>	
		Vuoden aikana tapahtunut lisäys +, vähenys —. <i>Mouvement pendant l'année.</i>			Vuoden lopussa. <i>À la fin de l'année.</i>					Yhteensä. <i>Somme.</i>	Vuoden alussa. <i>Au commencement de l'année.</i>		Vuoden lopussa. <i>À la fin de l'année.</i>
		Kiinteimistöä. <i>Immeu- bles.</i>	Irtaimis- toa. <i>Meubles.</i>	Yhteensä. <i>Somme.</i>	Kiinteimistöä. <i>Immeu- bles.</i>	Irtaimis- toa. <i>Meubles.</i>	Yhteensä. <i>Somme.</i>						
										<i>Smf.</i>	<i>Smf.</i>		<i>Smf.</i>
<i>Maskun kihlakunta.</i>													
1	Marttila y. m. . .	1868	7,408,760	+	119,510	+	79,020	4,481,990	3,125,300	7,607,290	2,081,572	1,491	1,551
2	Lieto y. m. . . . .	1870	2,195,140	+	153,590	+	204,430	1,725,150	828,010	2,553,160	324,320	581	603
3	Nousiainen . . . . .	1866	1,378,000	+	264,950	+	287,420	1,238,920	691,450	1,930,370	—	630	587
4	Pöytyä . . . . .	1870	3,888,910	—	21,070	+	110,090	2,167,300	1,810,630	3,977,930	14,000	1,012	1,044
5	Masku y. m. . . . .	1878	5,940,456	+	1,491,307	+	947,185	5,513,778	2,865,170	8,378,948	632,880	1,704	1,728
6	Yhteensä		20,811,266	+	2,008,287	+	1,628,145	15,127,138	9,320,560	24,447,698	3,052,772	5,418	5,513
7	Yhteensä Turun ja Porin läänissä . .		189,346,591	+	11,523,156	+	8,341,562	126,400,325	73,476,274	209,211,309	13,877,003	70,278	77,073
<i>Hämeen lääni.</i>													
<i>Ruoveden kihlakunta.</i>													
8	Ruovesi . . . . .	1865	6,286,820	+	256,020	+	150,180	4,657,580	2,035,440	6,693,020	2,650,905	1,283	1,334
9	Kuru . . . . .	1896	1,618,680	—	12,490	—	10,370	1,031,550	564,270	1,595,820	—	428	417
10	Teisko . . . . .	1896	1,940,210	+	284,460	—	38,210	1,562,120	624,340	2,186,460	479,440	979	505
11	Yhteensä		9,845,710	+	527,990	+	101,600	7,251,250	3,224,050	10,475,300	3,130,345	2,690	2,256
<i>Pirkkalan kihlakunta.</i>													
12	Vesilahti y. m. . .	1897	3,506,610	+	139,160	+	101,440	2,381,820	1,365,390	3,747,210	—	1,749	1,898
<i>Tammelan kihlakunta.</i>													
13	Urjala <sup>1)</sup> . . . . .	1874	1,294,325	—	931,965	—	362,360	—	—	—	—	499	—
<i>Jämsän kihlakunta.</i>													
14	Jämsä . . . . .	1890	4,455,730	+	176,660	+	104,880	3,188,750	1,548,520	4,737,270	—	1,697	1,194
15	Korpilahti . . . . .	1890	2,771,930	—	11,321	—	9,200	2,114,689	636,720	2,751,409	—	590	584
16	Längelmäki y. m.	1894	1,171,105	+	33,985	+	3,935	929,745	279,280	1,209,025	—	381	396
17	Eräjärvi . . . . .	1893	370,890	—	28,620	—	11,770	238,930	91,570	330,500	—	224	200
18	Kuhmalahti . . . .	1906	487,340	+	42,390	+	13,450	411,480	131,700	543,180	—	248	289
19	Kuhmoinen <sup>2)</sup> . . .	1911	1,599,170	+	286,660	+	134,630	1,559,180	461,280	2,020,460	—	590	479
20	Yhteensä		10,856,165	+	499,754	+	235,925	8,442,774	3,149,070	11,591,844	—	3,730	3,142
21	Yhteensä Hämeen lää- nissä . . . . .		25,502,810	+	234,939	+	76,605	18,075,844	7,738,510	25,814,354	3,130,345	8,668	7,296

12 Sommes pour calculer les primes, à la fin de l'année. Vakuutusmaksujen osittussumma vuoden lopussa.	13 Korkeim salitun vakutussumma yhteillä, vasuulla, les réserves déduites. Le plus grande assurance, les réserves déduites.	14 Luku. Nombre.	15 Tilivuoteen kuuluvat vahingot. Siniestres de l'année coulante.						16 Korvaussumma. Capitaux.						17 Yhteensä. Somme.				18 Tilivuotta varten päätetty taksoitus. Taxation pour l'année.				20 Vakuutusmaksu osittussumman 1,000 mk:aa kohd. Par 1,000 mk. de la col. N:o 12.	21 Muistutuksia.
			Kiinteistöä. Immeubles.		Irtaimistoa. Meubles.		Yhteensä. Somme.		Koko rahamäärä. Somme totale.	Sillä vararahoita varten. De là pour le fonds de réserve.		Sillä vararahoita varten. De là pour le fonds de réserve.		Vakuutusmaksu osittussumman 1,000 mk:aa kohd. Par 1,000 mk. de la col. N:o 12.										
			Smf.	ntä.	Smf.	ntä.	Smf.	ntä.		Smf.	ntä.	Smf.	ntä.		Smf.	ntä.								
			Smf.	ntä.	Smf.	ntä.	Smf.	ntä.	Smf.	ntä.	Smf.	ntä.	Smf.	ntä.	Smf.	ntä.								
8,444,320	20,000	7	1,100	—	1,162	70	2,262	70	12,479	85	2,497	40	150	1										
2,779,265	15,000	3	585	—	596	—	1,181	—	5,266	83	526	68	2	2										
2,171,770	10,000	2	6	—	29	—	35	—	2,788	58	643	74	130	3										
3,977,930	12,000	3	933	05	271	75	1,204	80	7,834	12	1,500	—	2	4										
8,745,334	18,000	8	7,685	—	5,491	90	13,176	90	13,006	96	2,167	82	150	5										
26,118,619	—	23	10,309	05	7,551	35	17,860	40	41,376	34	7,335	64	158	6										
<b>230,756,951</b>	—	<b>255</b>	<b>194,825</b>	<b>42</b>	<b>114,184</b>	<b>68</b>	<b>309,010</b>	<b>10</b>	<b>380,642</b>	<b>85</b>	<b>45,749</b>	<b>84</b>	<b>165</b>	<b>7</b>										
8,292,240	20,000	7	3,563	—	227	—	3,790	—	17,997	19	2,350	10	230	8										
1,595,820	35,000	1	16	70	—	—	16	70	2,519	21	242	80	160	9										
2,373,910	9,000	—	—	—	—	—	—	—	1,162	24	697	39	50	10										
12,261,970	—	8	3,579	70	227	—	3,806	70	21,678	64	3,290	29	177	11										
5,164,710	25,000	3	420	—	481	50	901	50	6,936	86	—	—	150	12										
—	—	—	—	—	—	—	—	—	—	—	—	—	—	13										
5,650,420	20,000	11	3,645	—	1,673	95	5,318	95	9,748	—	1,500	—	80	14										
3,381,309	—	2	1,520	—	206	80	1,726	80	5,078	25	—	—	150	15										
1,348,868	22,718	1	263	—	—	—	263	—	1,613	22	—	—	150	16										
300,500	7,000	—	—	—	—	—	—	—	679	42	—	—	2	17										
682,730	4,000	—	—	—	—	—	—	—	1,180	—	680	—	180	18										
2,303,950	12,000	4	424	50	724	50	1,149	—	3,517	99	659	63	160	19										
13,667,777	—	18	5,852	50	2,605	25	8,457	75	21,816	88	2,839	63	160	20										
<b>31,094,457</b>	—	<b>29</b>	<b>9,852</b>	<b>20</b>	<b>3,313</b>	<b>75</b>	<b>13,165</b>	<b>95</b>	<b>50,432</b>	<b>38</b>	<b>6,129</b>	<b>92</b>	<b>162</b>	<b>21</b>										

Yhdistys on lopettanut toimintansa.

Jatkaa vuonna 1894 perustetun Kuhlmoisten paloapuyhdistyksen toimintaa.

1	2 Toiminnan alkamisvuosi. <i>Année de fondation.</i>	3 4 5 6 7 8 Vakuutussumma, jälleenvakuutettu osa poislukematta. <i>Sommes assurées, réass. non déduites.</i>						9 Vuoden lopussa olevasta vakuutussummasta on jälleenvakuutettu. <i>Réassurances à la fin de l'année.</i>	10 11 Vakuutuskirjain luku. <i>Nombre des polices.</i>				
		Vuoden alussa. <i>Au commencement de l'année.</i>	Vuoden aikana tapahtunut liikey +, vähennys--. <i>Mouvement pendant l'année.</i>			Vuoden lopussa. <i>À la fin de l'année.</i>			Vuoden alussa. <i>Au commencement de l'année.</i>	Vuoden lopussa. <i>À la fin de l'année.</i>			
			Kiinteistö. <i>Immeubles.</i>	Irtaimistoa. <i>Meubles.</i>	Yhteensä. <i>Somme.</i>	Kiinteistö. <i>Immeubles.</i>	Irtaimistoa. <i>Meubles.</i>				Yhteensä. <i>Somme.</i>		
												<i>Smf.</i>	<i>Smf.</i>
<b>Viipurin lääni.</b>													
<i>Rannan kihlakunta.</i>													
1	Koivisto .....	1896	4,037,010	+	390,390	+	99,800	3,609,660	917,540	4,527,200	—	1,617	1,726
2	Johannes .....	1887	1,449,738	+	163,530	+	15,176	1,290,806	337,638	1,628,444	—	669	754
3	Uusikirkko .....	1888	5,925,970	+	57,320	+	49,850	5,193,810	839,330	6,033,140	—	2,130	2,142
4	Kuolemajärvi <sup>1)</sup> .	1911	2,619,472	+	167,023	—	225,526	1,834,913	726,056	2,560,969	—	833	758
5	Viipurin esikaup.	1908	2,653,655	+	900,985	+	375,837	3,069,410	861,067	3,930,477	53,000	894	1,274
6	Nuijamaa .....	1910	1,251,775	+	75,650	+	9,425	1,062,085	274,765	1,336,850	—	369	398
7	Yhteensä		17,937,620	+	1,754,898	+	324,562	16,060,684	3,956,396	20,017,080	53,000	6,512	7,052
<i>Kymn kihlakunta.</i>													
8	Pyhtää .....	1870	741,032	—	24,016	—	—	717,016	—	717,016	—	349	337
9	Kymi .....	1868	2,040,120	+	117,050	+	31,080	1,835,090	353,160	2,188,250	—	659	667
10	Vehkalahti .....	1896	5,196,320	*)	1,342,350	—	—	4,425,130	2,113,540	6,538,670	—	1,411	1,480
11	Violahti .....	1910	4,104,655	+	605,646	—	113,660	4,023,206	573,435	4,596,641	160,900	1,674	1,965
12	Miehikkälä <sup>3)</sup> ....	1911	1,712,617	+	171,520	+	100,708	1,760,120	224,725	1,984,845	—	672	618
13	Säkkijärvi <sup>4)</sup> ....	1911	3,779,102	*)	592,115	—	—	3,817,490	553,727	4,371,217	—	1,559	1,280
14	Sippola .....	1902	2,264,572	+	306,157	+	29,698	2,190,115	410,312	2,600,427	—	803	852
15	Yhteensä		19,838,418	+	3,110,822	+	47,826	18,768,167	4,228,899	22,997,066	160,900	7,127	7,199
<i>Lappeen kihlakunta.</i>													
16	Valkeala .....	1894	7,232,400	+	1,256,055	—	243,805	6,077,655	2,166,995	8,244,650	—	1,486	1,764
17	Luumäki <sup>5)</sup> .....	1911	3,428,780	—	72,470	+	98,910	2,270,060	1,185,160	3,455,220	—	840	853
18	Lappee .....	1896	3,921,946	+	103,668	+	468,256	3,318,970	1,174,900	4,493,870	—	1,061	935
19	Lemi .....	1905	1,529,640	+	18,105	+	6,945	1,109,085	445,605	1,554,690	—	523	528
20	Taipalsaari .....	1903	2,405,040	*)	117,430	—	—	—	—	2,522,470	—	594	624
21	Savitaipale .....	1894	2,900,966	*)	311,211	—	—	2,321,951	267,804	2,589,755	—	979	900
22	Suomenniemi <sup>6)</sup> ..	1911	768,066	—	72,479	+	226,933	631,160	291,360	922,520	—	294	276
23	Yhteensä		22,186,838	+	1,039,098	+	557,239	15,728,881	5,531,824	23,783,175	—	5,777	5,880
<i>Jääsken kihlakunta.</i>													
24	Joutseno .....	1895	1,806,893	+	273,292	+	367,565	1,805,050	642,700	2,447,750	—	622	648
25	Ruokolahti .....	1898	3,912,310	**) +	585,361	—	—	3,853,380	644,291	4,497,671	—	1,555	1,255
26	Rautjärvi .....	1911	—	+	1,495,692	+	117,400	1,495,692	117,400	1,613,092	—	—	587
27	Kirvu .....	1889	2,919,600	+	141,740	+	50,000	2,516,980	594,360	3,111,340	—	1,204	1,219
28	Jääski .....	1890	3,235,070	+	118,860	+	32,000	2,628,930	757,000	3,385,930	—	1,010	1,036
29	Antrea .....	1897	4,900,000	**) +	807,400	—	—	4,806,100	901,300	5,707,400	—	1,400	1,742
30	Yhteensä		16,773,873	+	3,422,345	+	566,965	17,106,132	3,657,051	20,763,183	—	5,791	6,487



1	2 Toiminnan alkamistiloi. Année de fondation.	3 4 5 6 7 8 Vakuutussumma, jälleenvakuutettu osa poislukematta. Sommes assurées, réass. non déduites.						9 Réassurances à la fin de l'année. Vuoden lopussa olevasta vakuutussummasta on jälleenvakuutettu.	10	11	
		Vuoden alussa. Au commencement de l'année.	Vuoden aikana tapahtunut lisäys +, vähennys—. Mouvement pendant l'année.		Vuoden lopussa. À la fin de l'année.				Vuoden alussa. Au commencement de l'année.	Vuoden lopussa. À la fin de l'année.	
			Kiinteistää. Immeubles.	Irtaimistoa. Meubles.	Kiinteistää. Immeubles.	Irtaimistoa. Meubles.	Yhteensä. Somme.				
		Smf.	Smf.	Smf.	Smf.	Smf.	Smf.				
<i>Äyräpään kihlakunta.</i>											
1	Muola . . . . .	1903	5,443,550 +	10,370 +	11,480	3,501,490	1,963,910	5,465,400	—	1,924	1,947
2	Kyyrölä . . . . .	1896	443,515 +	47,410 —	20,540	400,650	69,735	470,385	—	374	354
3	Heinjoki . . . . .	1876	1,205,640	—	—	842,940	362,700	1,205,640	—	461	461
4	Kivennapa . . . . .	1872	3,946,270 —	81,680 +	432,280	3,549,870	747,000	4,296,870	—	1,387	1,376
5	Valkjärvi *) . . . . .	1911	4,003,000 —	82,140 +	110,910	2,788,860	1,242,910	4,031,770	—	1,208	1,082
6	Rautu . . . . .	1908	1,539,284 *) +	1,650	—	*) 1,304,567 *)	579,195	1,540,934	—	746	753
7	Yhteensä		16,581,259 —	104,390 +	534,130	12,388,377	4,965,450	17,010,999	—	6,100	5,973
<i>Käkisalmen kihlakunta.</i>											
8	Sakkola ja Metsäpirtti . . . . .	1910	5,255,210 +	56,580 +	21,980	3,476,120	1,857,650	5,333,770	—	1,603	1,638
9	Pyhäjärvi . . . . .	1897	2,251,840 +	55,780 +	87,410	1,749,370	645,660	2,395,030	—	1,003	1,035
10	Räisälä . . . . .	1887	2,453,220 —	42,120 +	57,260	1,546,470	921,890	2,468,360	—	809	809
11	Käkisalmi . . . . .	1890	896,580 +	40,555 +	10,690	702,590	245,235	947,825	—	297	311
12	Kaukola . . . . .	1895	1,380,020	—	—	1,032,000	348,020	1,380,020	—	457	456
13	Hiitola *) . . . . .	1911	1,951,634 +	488,596 +	373,610	2,309,460	504,380	2,813,840	—	844	953
14	Yhteensä		14,188,504 +	599,391 +	550,950	10,816,010	4,522,835	15,338,845	—	5,013	5,202
<i>Kurkijoen kihlakunta.</i>											
15	Kurkijoki . . . . .	1900	2,285,200 +	79,730 +	30,160	1,893,120	501,970	2,395,090	—	1,019	1,024
16	Parikkala . . . . .	1906	3,412,660 +	246,700 +	84,399	2,691,305	1,052,454	3,743,759	—	1,315	1,426
17	Jaakkima . . . . .	1896	4,130,875 +	488,019 +	540,074	2,854,859	2,304,109	5,158,968	—	1,600	2,004
18	Yhteensä		9,828,735 +	814,449 +	654,633	7,439,284	3,858,533	11,297,817	—	3,934	4,454
<i>Sortavalan kihlakunta.</i>											
19	Ruskeala . . . . .	1883	786,023	—	—	664,143	121,880	786,023	—	416	416
20	Sortavala . . . . .	1882	4,052,854 +	42,673 +	187,395	3,261,553	1,021,369	4,282,922	—	2,403	2,358
21	Uukuniemi *) . . . . .	1911	1,146,690 +	30,680 —	73,400	845,860	258,110	1,103,970	—	715	722
22	Yhteensä		5,985,567 +	73,353 +	113,995	4,771,556	1,401,359	6,172,915	—	3,534	3,496

12	13	14	15						16		17		18		19		20		21
			Tilivuoteen kuuluvat vahingot.										Tilivuotta varten päätetty taksoitus.				Vakuutusmaksun ostussumman 1,000 mk:aa kohden. Par 1,000 mk. de la col. N.º 12.		
			Sinistres de l'année coulante.										Tazation pour l'année.						
			Korvauksensa.										Koko rahamäärä.					Sittä vararahastoa varten. De là pour le fonds de réserve.	
Capitaul.										Somme totale.									
		Inku. Nombre.	Kiinteistöä.		Irtaimistoa.		Yhteensä.										Muistutuksia.		
			Immeubles.		Meubles.		Somme.												
Smf.	Smf.		Smf.	ml.	Smf.	ml.	Smf.	ml.	Smf.	ml.	Smf.	ml.	Smf.	ml.	Smf.	ml.			
5,465,400	20,000	22	20,556	50	9,877	45	30,433	95	34,918	91	—	—	6	38			1		
470,385	11,000	—	—	—	—	—	—	—	1,414	67	—	—	3	—			2		
1,477,980	7,000	—	—	—	—	—	—	—	723	85	—	—	—	50			3		
4,296,870	14,000	24	22,492	—	2,843	45	25,335	45	25,579	50	—	—	6	—			4		
4,407,500	13,000	8	5,540	—	2,325	35	7,865	35	3,953	18	851	74	—	93			5		
1,883,762	12,000	13	2,798	85	323	—	3,121	85	6,586	55	—	—	3	50			6		
18,001,897	—	67	51,387	35	15,369	25	66,756	60	73,176	66	851	74	—	4	06		7		
6,185,750	25,000	16	2,871	50	1,910	25	4,781	75	7,368	91	1,229	19	—	1	20		8		
2,779,780	10,000	11	2,522	65	808	95	3,331	60	8,075	78	—	—	3	37			9		
2,468,360	15,000	5	705	50	1,488	25	2,193	75	4,119	29	—	—	1	50			10		
847,825	5,000	4	261	50	4	—	265	50	2,594	46	358	40	—	2	90		11		
1,380,020	—	4	457	75	507	—	964	75	2,233	74	—	—	1	50			12		
2,183,840	10,000	1	717	—	—	—	717	—	4,061	22	406	—	2	—			13		
15,845,575	—	41	7,535	90	4,718	45	12,254	35	28,453	40	1,993	59	—	1	80		14		
2,753,770	10,000	6	640	—	200	—	840	—	6,881	59	3,440	80	—	2	50		15		
4,134,915	14,000	11	2,538	50	1,210	95	3,749	45	8,229	02	1,234	35	—	2	—		16		
5,697,347	15,000	10	1,577	50	1,138	47	2,715	97	5,701	57	—	—	1	—			17		
12,586,032	—	27	4,756	—	2,549	42	7,305	42	20,812	18	4,675	15	—	1	65		18		
786,023	8,000	2	78	—	70	—	148	—	1,178	50	236	—	—	1	50		19		
5,211,400	12,000	15	7,841	40	1,824	82	9,666	22	8,919	98	810	98	—	2	20		20		
1,103,970	10,000	4	771	—	1,822	50	2,593	50	2,593	50	254	21	—	2	20		21		
7,101,393	—	21	8,690	40	3,717	32	12,407	72	12,691	98	1,301	19	—	1	79		22		

\*) Jatkaa vuonna 1878 perustetun Valkjärven paloapuyhdistyksen toimintaa.  
 \*) Lisäys koskee sekä kiinteistöä että irtaimistoa.  
 \*) Ryhmitys koskee vakuutusmaksujen ositussummaa.

\*) Jatkaa vuonna 1878 perustetun Hiihtolan paloapuyhdistyksen toimintaa.

\*) Jatkaa vuonna 1883 perustetun Uukuniemen paloapuyhdistyksen toimintaa.

1	2	3						9	10		11		
		Vakuutussumma, jälleenvakuutettu osa poislukematta. <i>Sommes assurées, réass. non déduites.</i>							Vuoden lopussa olevasta vakuutussummasta on jälleenvakuutettiin. <i>Réassurances à la fin de l'année.</i>	Vakuutuskirjain luku. <i>Nombre des polices.</i>			
		Vuoden alussa. <i>Au commencement de l'année.</i>	Vuoden aikana tapahtunut lisäys +, vähennys—. <i>Mouvement pendant l'année.</i>		Vuoden lopussa. <i>À la fin de l'année.</i>					Vuoden alussa. <i>Au commencement de l'année.</i>	Vuoden lopussa. <i>À la fin de l'année.</i>		
			Kiinteistöä. <i>Immeubles.</i>	Irtaimistoa. <i>Meubles.</i>	Kiinteistöä. <i>Immeubles.</i>	Irtaimistoa. <i>Meubles.</i>	Yhteensä. <i>Somme.</i>						
Yhdistys. (Lääni ja kunta.) <i>Sociétés.</i>		Toiminnan alkamisvuosi. <i>Année de fondation.</i>											
<i>Salmin kihlakunta.</i>													
1	Impilahti y. m. . . . .	1895	849,305	—	61,575	—	787,730	—	787,730	—	697	732	
2	Suistamo . . . . .	1885	888,021	+	86,643	+	8,640	896,954	86,350	983,304	—	708	762
3	Suojärvi . . . . .	1893	1,047,030	+	280,045	+	106,800	1,221,150	212,725	1,433,875	—	627	635
4	Korpiselkä . . . . .	1882	634,518	—	105,470	—	45,620	374,864	108,564	483,428	—	280	169
5	Soanlahti . . . . .	1895	280,650	—	—	—	269,650	11,000	280,650	—	177	177	
6	Yhteensä		3,699,524	+	199,643	+	69,820	3,550,348	418,639	3,968,987	—	2,489	2,475
7	Yhteensä Vilpurin lää- nissä . . . . .		127,020,338	+	10,909,609	+	3,420,120	106,629,439	32,540,986	141,350,067	213,900	46,277	48,218
<i>Mikkelin lääni.</i>													
<i>Heinolan kihlakunta.</i>													
8	Heinola . . . . .	1902	1,113,340	+	174,550	+	15,940	1,189,880	113,950	1,303,830	45,000	524	595
9	Sysmä . . . . .	1888	2,866,730	+	81,800	—	2,760	2,248,220	697,550	2,945,770	—	913	948
10	Hartola . . . . .	1887	1,296,224	+	226,625	+	173,141	1,253,460	442,530	1,695,990	—	899	928
11	Joutsa y. m. . . . .	1892	3,022,500	+	55,300	+	36,840	2,347,620	767,020	3,114,640	—	1,016	1,642
12	Mäntyharju . . . . .	1884	3,995,310	+	123,950	+	36,406	3,408,086	752,580	4,160,666	—	1,251	1,285
13	Yhteensä		12,294,104	+	667,225	+	259,567	10,447,266	2,773,630	13,220,896	45,000	4,543	5,398
<i>Mikkelin kihlakunta.</i>													
14	Mikkelin maalaisk. . . . .	1882	3,199,770	+	125,871	+	30,130	2,736,931	618,840	3,355,771	—	1,115	1,146
15	Anttola . . . . .	1886	883,158	—	9,610	—	—	737,000	136,548	873,548	—	360	404
16	Kangasniemi <sup>1)</sup> . . . . .	1910	4,238,790	+	4,730	+	1,780	2,978,450	1,266,850	4,245,300	—	1,241	1,246
17	Ristiina . . . . .	1892	2,134,644	+	182,700	+	19,440	1,962,655	374,129	2,336,784	—	725	773
18	Hirvensalmi . . . . .	1883	2,271,025	+	274,940	+	173,940	2,147,025	572,880	2,719,905	—	938	878
19	Yhteensä		12,727,387	+	578,631	+	225,290	10,562,061	2,969,247	13,531,308	—	4,379	4,447
<i>Juvan kihlakunta.</i>													
20	Juva . . . . .	1910	3,106,130	+	182,530	—	73,730	2,536,320	678,610	3,214,930	—	794	916
21	Pieksämäki <sup>4)</sup> . . . . .	1911	2,627,400	—	14,280	+	557,450	2,175,220	995,350	3,170,570	15,560	1,352	1,227
22	Haukivuori . . . . .	1889	738,790	+	373,240	—	7,977	883,240	220,813	1,104,053	—	421	438
23	Virtasalmi <sup>5)</sup> . . . . .	1911	675,000	+	375,760	+	159,810	875,760	334,810	1,210,570	—	490	461
24	Jäppilä <sup>6)</sup> . . . . .	1911	415,420	+	353,790	+	205,790	685,790	289,210	975,000	—	207	382
25	Joroinen . . . . .	1878	876,080	+	16,760	+	7,260	778,500	121,600	900,100	—	349	352
26	Puumala <sup>7)</sup> . . . . .	1892	1,500,000	—	—	—	1,200,000	300,000	1,500,000	—	550	550	
27	Yhteensä		9,938,820	+	1,287,800	+	848,603	9,134,830	2,940,393	12,075,223	15,560	4,163	4,326



1	2 Toiminnan alkamivuosi. Année de fondation.	3 4 5 6 7 8 Vakuutussumma, jälleenvakuutettu osa poislukematta. Sommes assurées, réass. non déduites.						9 Vuoden lopussa olevasta vakuutussummasta on jälleenvakuutettu. Réassurance à la fin de l'année.	10 11 Vakuutuskir- jain luku. Nombre des polices.				
		Vuoden alussa. Au commencement de l'année.	Vuoden aikana tapahtunut lisäys +, vähennys— Mouvement pendant l'année.		Vuoden lopussa. À la fin de l'année.				Vuoden alussa. Au commencement de l'année.	Vuoden lopussa. À la fin de l'année.			
			Kiinteis- mistöä. Immeu- bles.	Irtaimis- toa. Meubles.	Kiinteis- mistöä. Immeu- bles.	Irtaimis- toa. Meubles.	Yhteensä. Somme.						
		Smf.	Smf.	Smf.	Smf.	Smf.	Smf.	Smf.	Smf.				
<i>Rantasalmen kihlakunta.</i>													
1	Rantasalmi y. m.	1892	3,103,730	+	110,980	+	183,660	2,274,210	1,124,160	3,398,370	—	1,514	1,587
2	Sulkava	1887	1,636,010	+	88,725	+	37,290	1,344,520	417,505	1,762,025	—	560	610
3	Sääminki <sup>1)</sup>	1909	3,751,370	+	14,300	+	200,700	2,830,170	1,136,200	3,966,370	—	1,350	2,350
4	Kerimäki y. m. <sup>2)</sup>	1911	2,798,650	+	594,330	+	203,670	2,793,490	803,160	3,596,650	—	1,380	1,425
5	Savonranta <sup>3)</sup>	1911	302,050	+	79,070	+	37,120	318,510	99,730	418,240	49,783	138	252
6	Heinävesi	1894	1,870,924	+	46,370	+	90,626	1,459,470	548,450	2,007,920	—	642	687
7	Yhteensä		13,462,734	+	933,775	+	753,066	11,020,370	4,129,205	15,149,575	49,783	5,584	6,911
8	Yhteensä Mikkelin läänessä		48,423,045	+	3,467,431	+	2,086,526	41,164,527	12,812,475	53,977,002	110,343	18,669	21,082
<i>Kuopion lääni.</i>													
<i>Pielisjärven kihlakunta.</i>													
9	Pielisjärvi	1871	2,031,770	+	172,220	+	68,580	1,604,400	668,170	2,272,570	—	1,207	1,292
10	Juuka	1880	1,712,740	+	52,000	+	12,000	1,320,260	456,480	1,776,740	—	1,283	1,331
11	Nurmes	1893	2,214,700	+	292,550	+	46,010	1,952,950	600,310	2,553,260	—	1,620	1,370
12	Rautavaara	1879	226,505	+	106,145	+	156,530	294,400	194,780	489,180	—	167	306
13	Yhteensä		6,185,715	+	622,915	+	283,120	5,172,010	1,919,740	7,091,750	—	4,277	4,299
<i>Ilomantsin kihlakunta.</i>													
14	Eno	1874	2,200,000	+	150,000	—	677,205	1,050,000	622,795	1,672,795	—	810	1,128
15	Tohmajärvi <sup>4)</sup>	1911	1,879,570	+	1,320	—	1,320	1,509,640	369,930	1,879,570	97,470	868	869
16	Pälkjärvi	1888	311,445	—	12,125	+	25,315	272,135	52,500	324,635	—	331	131
17	Kiihtelys <sup>5)</sup>	1911	1,557,760	—	214,810	—	159,520	851,180	332,250	1,183,430	30,000	556	303
18	Ilomantsi <sup>6)</sup>	1911	2,565,290	+	301,180	+	256,680	2,441,100	682,050	3,123,150	78,520	992	1,378
19	Yhteensä		8,514,065	+	225,565	—	556,050	6,124,055	2,059,525	8,183,580	205,990	3,557	3,809
<i>Liperin kihlakunta.</i>													
20	Kaavi	1902	1,478,180	+	211,500	+	77,690	1,118,170	649,200	1,767,370	—	752	843
21	Liperi	1879	2,488,930	<sup>7)</sup> +	376,170	—	—	—	<sup>8)</sup> —	2,865,100	—	1,156	1,237
22	Kontiolahti	1906	2,283,000	—	10,000	+	10,000	1,708,400	574,600	2,283,000	240,000	800	800
23	Siirto		6,250,110	+	577,670	+	87,690	2,826,570	1,223,800	6,915,470	240,000	2,708	2,880

12	13	14	15						16						17						18						19						20						21
			Tilivuoteen kuuluvat vahingot. <i>Sinistres de l'année coulante.</i>												Tilivuotta varten päätetty taksoitus. <i>Taxation pour l'année.</i>												M u i s t u t u k s i a.												
			Korvaussumma. <i>Capitaulx.</i>												Koko rahamäärä. <i>Somme totale.</i>						Siltä vararahastoja varten. <i>De la pour le fonds de réserve.</i>							Vakuutusmaksu ostusumman 1,000 mk:aa kohti. <i>Par 1,000 mk de la col. N.º 12.</i>											
			Kiinteistö. <i>Immeubles.</i>			Irtaimisto. <i>Mebles.</i>			Yhteensä. <i>Somme.</i>																														
<i>Smc.</i>	<i>Smc.</i>	<i>Smc.</i>	<i>ml.</i>	<i>Smc.</i>	<i>ml.</i>	<i>Smc.</i>	<i>ml.</i>	<i>Smc.</i>	<i>ml.</i>	<i>Smc.</i>	<i>ml.</i>	<i>Smc.</i>	<i>ml.</i>	<i>Smc.</i>	<i>ml.</i>	<i>Smc.</i>	<i>ml.</i>	<i>Smc.</i>	<i>ml.</i>	<i>Smc.</i>	<i>ml.</i>	<i>Smc.</i>	<i>ml.</i>	<i>Smc.</i>	<i>ml.</i>	<i>Smc.</i>	<i>ml.</i>												
4,036,610	30,000	2	110	—	—	—	110	—	—	—	—	8,122	82	—	—	—	—	2	—	—	—	—	—	—	—	—	—	—	—	1									
1,861,160	12,000	4	4,100	—	833	—	4,933	—	—	—	—	4,085	18	353	48	—	—	2	30	—	—	—	—	—	—	—	—	—	2	2									
3,966,370	20,000	10	1,100	50	549	45	1,649	95	—	—	—	8,604	46	3,011	55	—	—	2	—	—	—	—	—	—	—	—	—	—	3	3									
3,609,900	25,000	31	4,791	—	1,643	35	6,434	35	—	—	—	11,912	73	1,082	99	—	—	3	30	—	—	—	—	—	—	—	—	—	4	4									
418,240	4,000	—	—	—	—	—	—	—	—	—	—	835	41	115	15	—	—	2	14	—	—	—	—	—	—	—	—	—	5	5									
2,348,300	10,000	4	2,781	—	1,026	—	3,807	—	—	—	—	4,696	60	—	—	—	—	2	—	—	—	—	—	—	—	—	—	—	6	6									
16,240,580	—	51	12,882	50	4,051	80	16,934	30	—	—	—	38,257	20	4,563	17	—	—	2	36	—	—	—	—	—	—	—	—	—	7	7									
60,640,363	—	141	33,335	95	9,175	80	42,511	75	—	—	—	120,162	10	12,961	12	—	—	1	98	—	—	—	—	—	—	—	—	—	8	8									
2,394,800	10,000	14	1,103	—	1,231	70	2,334	70	—	—	—	4,743	34	711	43	—	—	2	—	—	—	—	—	—	—	—	—	—	9	9									
1,776,740	10,000	6	616	—	180	25	796	25	—	—	—	1,776	74	—	—	—	—	1	—	—	—	—	—	—	—	—	—	—	10	10									
2,877,330	24,000	9	1,622	—	317	55	1,939	55	—	—	—	7,235	28	482	50	—	—	3	—	—	—	—	—	—	—	—	—	—	11	11									
541,190	7,000	3	1,650	—	185	10	1,835	10	—	—	—	453	—	—	—	—	—	—	93	—	—	—	—	—	—	—	—	—	12	12									
7,590,060	—	32	4,991	—	1,914	60	6,905	60	—	—	—	14,208	36	1,193	93	—	—	1	87	—	—	—	—	—	—	—	—	—	13	13									
1,672,795	8,000	9	1,800	—	347	20	2,147	20	—	—	—	1,846	50	—	—	—	—	1	10	—	—	—	—	—	—	—	—	—	14	14									
2,014,010	12,000	4	700	—	269	30	969	30	—	—	—	3,623	74	608	80	—	—	1	80	—	—	—	—	—	—	—	—	—	15	15									
324,635	4,000	—	—	—	—	—	—	—	—	—	—	649	27	—	—	—	—	2	—	—	—	—	—	—	—	—	—	—	16	16									
1,211,670	6,000	6	418	—	364	75	782	75	—	—	—	2,651	24	241	01	—	—	2	20	—	—	—	—	—	—	—	—	—	17	17									
3,680,020	10,000	15	2,995	—	511	30	3,506	30	—	—	—	7,830	45	694	79	—	—	2	20	—	—	—	—	—	—	—	—	—	18	18									
8,903,130	—	34	5,913	—	1,492	55	7,405	55	—	—	—	16,601	20	1,544	60	—	—	1	86	—	—	—	—	—	—	—	—	—	19	19									
2,127,070	11,000	20	1,422	—	803	45	2,225	45	—	—	—	5,424	36	1,000	—	—	—	2	50	—	—	—	—	—	—	—	—	—	20	20									
3,043,940	15,000	12	3,543	75	867	75	4,411	50	—	—	—	5,524	05	—	—	—	—	2	—	—	—	—	—	—	—	—	—	—	21	21									
2,283,000	10,000	10	2,055	—	1,200	15	3,255	15	—	—	—	5,260	30	—	—	—	—	2	50	—	—	—	—	—	—	—	—	—	22	22									
7,454,010	—	42	7,020	75	2,871	35	9,892	10	—	—	—	16,208	71	1,000	—	—	—	—	—	—	—	—	—	—	—	—	—	—	23	23									

<sup>1)</sup> Jatkaa v. 1888 perustetun Säämingin paloapuyhdistyksen toimintaa.

<sup>2)</sup> Jatkaa v. 1890 perustetun Kerimäen käärsjäkunnan paloapuyhdistyksen toimintaa.

<sup>3)</sup> Jatkaa v. 1891 perustetun Savonran paloapuyhdistyksen toimintaa.

<sup>4)</sup> Jatkaa vuonna 1883 perustetun Tohmajärven paloapuyhdistyksen toimintaa.

<sup>5)</sup> Jatkaa vuonna 1873 perustetun Kiihtelysvaaran paloapuyhdistyksen toimintaa.

<sup>6)</sup> Jatkaa vuonna 1877 perustetun Ilomantsin paloapuyhdistyksen toimintaa.

<sup>7)</sup> Lisäys koskee sekä kiinteistöä että irtaimistoa.

<sup>8)</sup> Tietoja ei ole annettu.

1	2	3							9	10		11	
		Vakuutussumma, jälleenvakuutettu osa poislukematta.								Vuoden lopussa olevasta vakuutussummasta on jälleenvakuutettu.	Vakuutuskirjain luku.		
		Sommes assurées, réass. non déduites.									Nombre des polices.		
		Vuoden alussa. Au commencement de l'année.	Vuoden aikana tapahtunut lisäys +, vähennys— Mouvement pendant l'année.			Vuoden lopussa. À la fin de l'année.					Vuoden lopussa. Au commencement de l'année.		Vuoden alussa. Au commencement de l'année.
Kiinteistöä. Immeubles.	Irtaimistoa. Meubles.		Yhteensä. Somme.	Kiinteistöä. Immeubles.	Irtaimistoa. Meubles.	Yhteensä. Somme.							
		Smf.	Smf.	Smf.	Smf.	Smf.	Smf.	Smf.					
	Siirto		6,250,110	+	577,670	+	87,690	2,826,570	1,223,800	6,915,470	240,000	2,708	2,880
1	Polvijärvi <sup>1)</sup> . . . . .	1910	1,029,940	+	494,095	+	96,455	1,219,315	401,175	1,620,490	—	923	940
2	Kuusjärvi . . . . .	1890	247,890	+	297,625	+	119,735	503,035	162,215	665,250	—	137	209
3	Kitee . . . . .	1893	2,908,819	+	301,759	+	25,502	2,437,178	798,902	3,236,080	—	1,387	1,176
4	Rääkkylä . . . . .	1887	965,824	—	—	—	808,089	157,735	965,824	—	581	581	
5	Kesälahti <sup>2)</sup> . . . . .	1911	348,830	+	44,810	+	18,780	303,770	108,650	412,420	—	304	421
6	Yhteensä		11,751,413	+	1,715,959	+	348,162	8,097,957	2,852,477	13,815,534	240,000	6,040	6,027
	<i>Iisalmen kihlakunta.</i>												
7	Iisalmi . . . . .	1887	4,819,988	+	783,427	—	147,107	3,981,175	1,475,133	5,456,308	—	2,089	2,129
8	Lapinlahti . . . . .	1886	2,086,270	+	506,230	+	288,990	1,879,360	1,002,130	2,881,490	—	296	751
9	Kiuruvesi . . . . .	1889	3,850,270	+	267,810	+	181,620	2,372,520	1,927,180	4,299,700	20,224	1,788	2,123
10	Nilsjä <sup>3)</sup> . . . . .	1911	3,090,400	+	194,770	+	295,050	2,464,760	1,115,460	3,580,220	—	1,410	1,562
11	Yhteensä		13,846,928	+	1,752,237	+	618,553	10,697,815	5,519,903	16,217,718	20,224	5,583	6,565
	<i>Kuopion kihlakunta.</i>												
12	Pielavesi . . . . .	1887	2,480,740	+	109,620	+	59,000	1,722,360	927,000	2,649,360	—	948	996
13	Keitele . . . . .	1889	868,000	+	90,850	+	74,850	650,350	383,350	1,033,700	—	271	299
14	Tuusniemi <sup>5)</sup> . . . . .	1911	1,015,690	+	135,718	+	137,790	848,413	440,785	1,289,198	—	754	859
15	Karttula . . . . .	1883	2,302,033	+	359,121	+	404,786	1,846,030	1,219,910	3,065,940	—	743	773
16	Yhteensä		6,666,463	+	695,309	+	676,426	5,067,153	2,971,045	8,038,198	—	2,716	2,927
	<i>Rautalammin kihlakunta.</i>												
17	Rautalampi . . . . .	1873	3,631,620	+	428,500	+	412,400	3,016,520	1,456,000	4,472,520	1,574,590	1,392	1,455
18	Vesanto . . . . .	1875	677,935	+	435,790	+	207,675	931,530	389,870	1,321,400	282,160	210	453
19	Leppävirta . . . . .	1870	3,228,955	+	307,565	+	465,810	2,948,240	1,054,090	4,002,330	90,040	1,669	2,247
20	Suonenjoki . . . . .	1879	2,684,121	+	92,150	+	38,605	1,731,221	1,083,655	2,814,876	—	632	648
21	Hankasalmi . . . . .	1879	3,005,020	—	13,650	—	5,860	2,189,700	795,810	2,985,510	322,940	808	812
22	Yhteensä		13,227,651	+	1,250,355	+	1,118,630	10,817,211	4,779,425	15,596,636	2,269,730	4,711	5,615
23	Yhteensä Kuopion kunnissa . . . . .		60,192,235	+	6,262,340	+	2,488,841	45,976,201	20,102,115	68,943,416	2,735,944	26,884	29,242

12	13	14	15						16						17						18						19						20						21								
			Tilivuoteen kuuluvat vahingot.												Tilivuotta varten päätetty taksoitus.												Tauxation pour l'année.													Muistutuksia.							
			Sinistres de l'année coulante.												Taxes pour l'année.												Vakutusmaksu ostelussumman 1,000 mkr:aa kohd. Par 1,000 mk de la val. N.º 12.																				
			Korkein sallittu vakutussumma yhdellä vakuutus- ja plus grande assurance. Les réserves déduites.												Korvaussumma. Capitaux.												Koko rahamäärä. Somme totale.														Siitä vararaha- toa varten. De là pour le fonds de réserve.						
Vakutusmaksujen osi- lussumma vuoden lopussa.												Korvauksien osi- lussumma vuoden lopussa.												Koko rahamäärä. Somme totale.												Siitä vararaha- toa varten. De là pour le fonds de réserve.											
Sommes pour calculer les primes, à la fin de l'année.		Sommes pour calculer les primes, à la fin de l'année.		Luku. Nombre.	Klintermistöä. Immeubles.		Irtaimis- toa. Meubles.		Yhteensä. Somme.		Koko rahamäärä. Somme totale.		Siitä vararaha- toa varten. De là pour le fonds de réserve.		Vakutusmaksu ostelussumman 1,000 mkr:aa kohd. Par 1,000 mk de la val. N.º 12.		Muistutuksia.																														
Smf.	mk.	Smf.	mk.		Smf.	mk.	Smf.	mk.	Smf.	mk.	Smf.	mk.	Smf.	mk.	Smf.	mk.	Smf.	mk.																													
7,454,010	—	42	7,020	75	2,871	35	9,892	10	16,208	71	1,000	—	—	—	—	—	1)	Jatkaa vuonna 1894 perustetun Polvijärven paloapuyhdistyksen toimintaa.	1																												
1,620,490	12,000	12	6,687	50	848	30	7,535	80	6,562	20	159	96	3	2	50	—	2)	Jatkaa vuonna 1890 perustetun Kesälahden paloapuyhdistyksen toimintaa.	2																												
665,250	5,000	1	6	—	—	—	6	—	631	76	—	—	1	—	—	—	3)	Jatkaa vuonna 1885 perustetun Nilsiän pitäjän paloapuyhtiön toimintaa.	3																												
3,238,000	22,000	8	1,753	85	95	—	1,848	85	3,238	—	—	—	2	—	—	—	4)	Tiedonannoista ei käy selville sisältyykö tähän summaan myöskin irtaimistosta maksettuja korvauksia.	4																												
1,149,654	6,000	4	6,860	—	357	—	7,217	—	2,299	31	—	—	1	—	—	—	5)	Jatkaa vuonna 1871 perustetun Tuusniemen paloapuyhdistyksen toimintaa.	5																												
412,420	5,000	1	—	—	39	25	39	25	639	79	123	95	1	55	—	—	6)	Jatkaa vuonna 1885 perustetun Nilsiän pitäjän paloapuyhtiön toimintaa.	6																												
14,539,824	—	68	22,328	10	4,210	90	26,539	—	29,579	77	1,283	91	2	03	—	—	7)	Jatkaa vuonna 1885 perustetun Nilsiän pitäjän paloapuyhtiön toimintaa.	7																												
5,456,308	25,000	20	5,977	95	1,979	95	7,957	90	11,167	30	—	—	2	—	—	—	8)	Jatkaa vuonna 1885 perustetun Nilsiän pitäjän paloapuyhtiön toimintaa.	8																												
2,881,715	—	14	10,846	—	1,285	13	12,131	13	5,121	47	2,047	22	2	48	—	—	9)	Jatkaa vuonna 1885 perustetun Nilsiän pitäjän paloapuyhtiön toimintaa.	9																												
4,760,930	22,000	19	523	—	3,006	45	3,529	45	6,464	89	1,282	03	1	50	—	—	10)	Jatkaa vuonna 1885 perustetun Nilsiän pitäjän paloapuyhtiön toimintaa.	10																												
3,580,220	15,000	37	29,302	95	—	—	29,302	95	20,601	21	307	97	5	75	—	—	11)	Tiedonannoista ei käy selville sisältyykö tähän summaan myöskin irtaimistosta maksettuja korvauksia.	11																												
16,679,173	—	90	46,649	90	6,271	53	52,921	43	43,354	87	3,637	22	2	70	—	—	12)	Jatkaa vuonna 1871 perustetun Tuusniemen paloapuyhdistyksen toimintaa.	12																												
2,649,360	20,000	8	3,830	—	614	50	4,444	50	9,300	99	310	03	3	—	—	—	13)	Jatkaa vuonna 1871 perustetun Tuusniemen paloapuyhdistyksen toimintaa.	13																												
1,073,270	9,000	2	2,300	—	838	70	3,138	70	1,927	28	174	18	2	20	—	—	14)	Jatkaa vuonna 1871 perustetun Tuusniemen paloapuyhdistyksen toimintaa.	14																												
1,384,786	9,000	13	1,833	—	880	29	2,713	29	3,245	86	540	98	2	40	—	—	15)	Jatkaa vuonna 1871 perustetun Tuusniemen paloapuyhdistyksen toimintaa.	15																												
3,501,620	23,000	15	4,757	—	1,737	50	6,494	50	13,842	80	1,050	95	3	95	—	—	16)	Jatkaa vuonna 1871 perustetun Tuusniemen paloapuyhdistyksen toimintaa.	16																												
8,609,036	—	38	12,720	—	4,070	99	16,790	99	28,316	93	2,076	14	3	29	—	—	17)	Jatkaa vuonna 1871 perustetun Tuusniemen paloapuyhdistyksen toimintaa.	17																												
4,634,550	18,000	19	22,005	15	7,656	21	29,661	36	11,303	28	—	—	2	—	—	—	18)	Jatkaa vuonna 1871 perustetun Tuusniemen paloapuyhdistyksen toimintaa.	18																												
1,446,490	8,000	4	1,018	—	1,155	50	2,173	50	3,090	77	280	98	2	20	—	—	19)	Jatkaa vuonna 1871 perustetun Tuusniemen paloapuyhdistyksen toimintaa.	19																												
4,840,213	15,500	14	1,300	—	11	25	1,311	25	11,430	36	2,286	05	2	50	—	—	20)	Jatkaa vuonna 1871 perustetun Tuusniemen paloapuyhdistyksen toimintaa.	20																												
3,002,630	20,000	8	5,467	—	899	65	6,366	65	3,002	63	750	66	1	—	—	—	21)	Jatkaa vuonna 1871 perustetun Tuusniemen paloapuyhdistyksen toimintaa.	21																												
2,985,510	10,000	10	3,551	45	1,696	20	5,247	65	5,872	55	978	44	1	97	—	—	22)	Jatkaa vuonna 1871 perustetun Tuusniemen paloapuyhdistyksen toimintaa.	22																												
16,909,393	—	55	33,341	60	11,418	81	44,760	41	34,699	59	4,296	13	2	05	—	—	23)	Jatkaa vuonna 1871 perustetun Tuusniemen paloapuyhdistyksen toimintaa.	23																												
73,230,616	—	317	125,943	60	29,379	38	155,322	98	166,760	72	14,031	93	2	28	—	—	—	—	—																												

1 Yhdistys. (Lääni ja kunta.) <i>Sociétés.</i>	2 Touhinnan alkamisvuosi. <i>Année de fondation.</i>	3 Vakutussumma, jälleenvakuutettu osa poislukematta. <i>Sommes assurées, réass. non déduites.</i>						9 Vuoden lopussa olevasta vakutussummasta on jälleenvakuutettu. <i>Rassurances à la fin de l'année.</i>	10 Vakuutuskir- jain luku. <i>Nombre des polices.</i>	11 Vuoden lopussa. <i>À la fin de l'année.</i>	
		Vuoden alussa. <i>Au commencement de l'année.</i>	Vuoden aikana tapahtunut lisäys +, vähennys—. <i>Mouvement pendant l'année.</i>			Vuoden lopussa. <i>À la fin de l'année.</i>					
			Kiinteis- mistöä. <i>Immeu- bles.</i>	Irtaimis- toa. <i>Meubles.</i>	Yhteensä. <i>Somme.</i>	Kiinteis- mistöä. <i>Immeu- bles.</i>	Irtaimis- toa. <i>Meubles.</i>				Yhteensä. <i>Somme.</i>
<b>Vaasan lääni.</b>											
<i>Ilmajoen kihla- kunta.</i>											
1	Lappfjärd ja Kris- tiinankaupungin maalaisk. 1) ...	1911	1,205,560 +	740,878 +	253,972	1,650,603	549,807	2,200,410	—	625	1,103
2	Karijoki .....	1897	703,120 +	130 +	2,100	455,750	249,600	705,350	—	210	212
3	Sideby .....	1876	464,930 +	18,000 +	13,465	342,570	153,825	496,395	—	212	226
4	Isojoki .....	1906	1,356,340 +	30,700 +	9,640	931,980	464,700	1,396,680	—	900	927
5	Närpiö .....	1863	9,682,820 +	581,770 +	1,910,440	7,568,790	4,606,240	12,175,030	—	2,730	2,550
6	Jalasjärvi 2) .....	1911	2,814,900 +	1,607,150 +	644,490	3,869,150	1,197,390	5,066,540	—	808	1,132
7	Peräseinäjoki ...	1890	1,706,010	—	—	1,151,660	554,350	1,706,010	—	606	606
8	Kauhajoki .....	1880	2,330,151 +	184,417 +	13,369	1,684,361	843,576	2,527,937	—	760	820
9	Kurikka .....	1900	2,653,657 +	39,150 +	35,950	1,850,550	878,207	2,728,757	—	684	679
10	Ilmajoki .....	1870	7,656,650 +	207,660 +	369,630	3,984,330	4,249,610	8,233,940	—	2,205	2,319
11	Teuva .....	1870	2,601,000 +	15,900 +	80,500	2,193,000	504,400	2,697,400	—	792	811
12	Korsnäs 4) .....	1911	1,090,430 +	546,180 +	934,540	1,485,250	1,085,900	2,571,150	—	735	806
13	Yhteensä		34,265,568 +	3,971,935 +	4,268,096	27,167,994	15,337,605	42,505,599	—	11,267	12,191
<b>Korsholman kihla- kunta.</b>											
14	Maalahti .....	1896	7,456,960 +	252,270 +	1,854,360	5,822,740	3,740,850	9,563,590	—	2,493	2,590
15	Mustasaari .....	1898	6,811,925 +	82,260 +	78,630	4,290,005	2,682,810	6,972,815	—	2,170	2,232
16	Koivulahti .....	1899	2,292,557 +	67,645 +	49,645	1,607,734	802,113	2,409,847	—	698	728
17	Raippaluoto ....	1899	850,710 *) +	625,480	—	*) —	*) —	1,476,190	—	464	548
18	Laihia 7) .....	1911	3,217,620 —	630,415 +	1,282,070	2,504,135	1,365,140	3,869,275	—	1,115	1,150
19	Jurva .....	1864	2,210,725 +	31,250 +	27,840	1,286,040	983,775	2,269,815	—	846	857
20	Vähäkyrö .....	1866	3,392,410 +	45,520 +	32,950	1,956,770	1,514,110	3,470,880	—	1,166	1,218
21	Isokyrö, vanhempi yhdistys 6) ....	1911	2,382,100 +	162,240 +	64,900	1,493,790	1,115,450	2,609,240	—	529	552
22	Isokyrö, nuorempi yhdistys .....	1900	820,530 —	2,980 —	7,630	419,690	390,230	809,920	—	672	669
23	Ylistaro 9) .....	1911	4,920,880 9) +	1,107,880	—	9) —	9) —	6,028,760	—	1,457	1,633
24	Yhteensä		34,356,417 +	1,741,150 +	3,382,765	19,380,904	12,594,478	39,480,332	—	11,610	12,177

12	13	14	15						16		17		18		19		20		21	
			Tilivuoteen kuuluvat vahingot.										Tilivuotta varten päätetty taksoitus.		Taxation pour l'année.		Muistutuksia.			
			Sinistres de l'année courante.										Koko rahamäärä.		Siih vävarehahas- toas varten.			Valvutusmaksun osittaisuusmaa 1,000 mk:aa kohti.		
			Korvauksensa.										Somme totale.		De la pour le fonds de réserve.			Par 1,000 mk de la col. N.º 12.		
Capitaul.										Somme.										
Kiinteimistöä.			Irtalmis- toa.			Yhteensä.														
Immeubles.			Meubles.			Somme.														
Smc.	Smc.	Smc.	Smc.	Smc.	Smc.	Smc.	Smc.	Smc.	Smc.	Smc.	Smc.	Smc.	Smc.	Smc.	Smc.	Smc.	Smc.			
2,200,410	10,000	1	200	—	160	—	360	—	4,909	16	443	64	2	20				1		
827,910	12,000	—	—	—	—	—	—	—	544	76	544	76	*)	66				2		
510,930	8,000	3	342	50	96	75	439	25	743	70	232	49		150				3		
1,626,280	12,000	1	35	—	—	—	35	—	2,561	29	960	48		160				4		
12,563,120	25,000	14	6,124	15	2,970	—	9,094	15	12,563	12	6,244	—		1				5		
5,419,865	25,000	6	8,470	—	1,308	55	9,778	55	6,514	66	1,085	77		120				6		
1,706,010	10,000	4	375	—	116	50	491	50	3,468	90	—	—		2				7		
2,801,954	20,000	4	1,001	—	345	—	1,346	—	3,796	57	1,323	31		150				8		
3,001,075	—	7	9,145	—	3,808	10	12,953	10	6,002	15	—	—		2				9		
8,233,940	14,000	20	8,296	05	3,417	30	11,713	35	14,699	60	4,000	50		180				10		
2,248,001	15,000	2	49	95	—	—	49	95	1,854	01	529	71		80				11		
2,571,150	10,000	—	—	—	—	—	—	—	2,059	02	772	38		80				12		
43,710,645	—	62	34,038	65	12,222	20	46,260	85	59,716	94	16,137	04		137				13		
10,275,400	40,000	2	940	—	118	50	1,058	50	8,144	73	3,054	58		80				14		
7,043,425	20,918	10	2,927	—	1,148	50	4,075	50	7,162	34	3,580	—		1				15		
2,409,847	15,000	2	300	—	92	—	392	—	2,450	74	—	—		103				16		
1,476,190	6,000	2	1,250	—	490	—	1,740	—	2,134	29	—	—		145				17		
3,869,275	15,000	7	590	—	1,859	68	2,449	68	—	—	—	—		—				18		
2,269,815	10,000	1	75	—	168	25	243	25	1,100	—	400	—		50				19		
3,781,910	18,000	1	150	—	—	—	150	—	4,565	05	765	44		120				20		
2,815,990	15,000	4	445	—	997	25	1,442	25	2,808	68	869	27		1				21		
809,920	5,000	6	43	—	119	40	162	40	406	35	—	—		50				22		
6,028,760	26,000	5	960	—	956	—	1,916	—	6,149	90	1,191	60		120				23		
40,780,532	—	40	7,680	—	5,949	58	13,629	58	34,922	08	9,860	89		85				24		

\*) Jatkaa vuonna 1894 perustetun Lappfjärdin ja vuonna 1904 perustetun Kristiinankaupungin maalaiskunnan paloapuyhdistyksen toimintaa.

\*) Keskimäärin; niiltä vakuutuksen otajilta, jotka ovat olleet vähemmän kuin 10 vuotta osakkaita, kannetaan 80 p 1,000 mk:aa kohti, muilta 40 p 1,000 mk:aa kohti.

\*) Jatkaa vuonna 1870 perustetun Jallasjärven paloapuyhdistyksen toimintaa.

\*) Jatkaa vuonna 1880 perustetun Koronasin paloapuyhtiön toimintaa.

\*) Lisäys koskee sekä kiinteimistöä että irtaimistoa.

\*) Tietoja ei ole annettu.

\*) Jatkaa vuonna 1866 perustetun Laihan paloapuyhtiön toimintaa.

\*) Jatkaa vuonna 1867 perustetun Isonkyrön pitäjän paloapuyhdistyksen toimintaa.

\*) Jatkaa vuonna 1867 perustetun Ylistaron pitäjän paloapuyhdistyksen ja vuonna 1897 perustetun Ylistaron pitäjän nuoremman paloapuyhdistyksen toimintaa.

1	2 Toiminnan alkamisvuosi. <i>Année de fondation.</i>	3 4 5 6 7 8 Vakuutussumma, jälleenvakuutettu osa poislukematta. <i>Sommes assurées, réass. non déduites.</i>						9 Vuoden lopussa olevasta vakuutussummasta on jälleenvakuutettu. <i>Réassurances à la fin de l'année.</i>	10 11 Vakuutuskirjain luku. <i>Nombre des polices.</i>		
		Vuoden alussa. <i>Au commencement de l'année.</i>	Vuoden aikana tapahtunut lisäys +, vähennys—. <i>Mouvement pendant l'année.</i>		Vuoden lopussa. <i>À la fin de l'année.</i>				Vuoden alussa. <i>Au commencement de l'année.</i>	Vuoden lopussa. <i>À la fin de l'année.</i>	
			Kiinteistöä. <i>Immeubles.</i>	Irtaimistoa. <i>Meubles.</i>	Kiinteistöä. <i>Immeubles.</i>	Irtaimistoa. <i>Meubles.</i>	Yhteensä. <i>Somme.</i>				
		<i>Smf.</i>	<i>Smf.</i>	<i>Smf.</i>	<i>Smf.</i>	<i>Smf.</i>	<i>Smf.</i>	<i>Smf.</i>	<i>Smf.</i>		
<i>Lapuan kihlakunta.</i>											
1	Vöyri .....	1882	4,203,410 +	545,710 +	537,370	3,083,790	2,202,700	5,286,490	—	1,673	1,727
2	Oravainen .....	1910	2,039,345 +	72,340 +	22,320	1,418,025	715,980	2,134,005	—	669	710
3	Maksamaa .....	1881	645,008 +	39,092 —	25,912	553,600	104,588	658,188	—	293	272
4	Uusikaarleby ja Jepua .....	1882	3,905,130 *) +	720,000	—	2,737,070	1,888,060	4,625,130	—	1,046	1,070
5	Munsala .....	1883	2,531,990 +	5,930 +	4,700	1,476,860	1,065,760	2,542,620	—	872	876
6	Ylihärmä .....	1870	1,047,400 +	166,440 +	107,760	777,990	543,610	1,321,600	50,060	377	450
7	Alahärmä .....	1882	1,456,900 +	494,680 +	231,670	1,227,160	956,090	2,183,250	—	673	780
8	Kauhava .....	1869	3,629,500 —	258,600 +	496,030	1,751,630	2,115,300	3,866,930	—	1,203	1,242
9	Lapua .....	1869	10,191,460 +	181,650 +	74,310	6,194,960	4,252,460	10,447,420	—	2,881	2,788
10	Yhteensä		29,650,143 +	1,967,242 +	1,448,248	19,221,085	13,844,548	33,065,633	50,060	9,687	9,915
<i>Pietarsaaren kihlakunta.</i>											
11	Pietarsaari .....	1891	5,080,990 +	110,300 +	260,690	3,930,490	1,521,490	5,451,980	—	1,349	1,403
12	Purmo <sup>2)</sup> .....	1911	746,000 +	831,460 +	464,540	1,426,170	615,830	2,042,000	—	332	445
13	Luoto .....	1891	1,001,289 +	89,040 +	85,641	774,140	401,830	1,175,970	—	343	337
14	Kronoby .....	1865	2,983,250 *) +	40,735 +	—	—	—	3,023,985	—	672	672
15	Teerijärvi .....	1867	1,038,200 +	660,113 +	606,113	1,341,308	963,118	2,304,426	—	670	449
16	Veteli <sup>3)</sup> .....	1910	2,079,530 +	4,580 +	3,650	1,186,310	901,450	2,087,760	—	544	554
17	Perho .....	1887	687,750 +	121,900 —	100,080	434,650	274,920	709,570	—	291	298
18	Halsua .....	1887	609,450 +	15,210 +	14,500	397,250	241,910	639,160	—	203	203
19	Kaustinen .....	1877	1,312,314 +	7,535 —	975	692,949	625,925	1,318,874	—	413	410
20	Kokkolan maalais- kunta .....	1860	1,820,340 +	980,946 +	429,774	2,080,946	1,150,114	3,231,060	—	600	700
21	Alaveteli .....	1872	830,120 +	36,250 +	7,150	787,870	85,650	873,520	—	290	300
22	Kälviä <sup>4)</sup> .....	1911	735,500 +	134,040 +	104,000	858,320	115,220	973,540	—	502	439
23	Ullava <sup>5)</sup> .....	1911	— +	282,244 +	52,380	282,244	52,380	334,624	—	—	192
24	Lohtaja .....	1857	1,571,940 *) +	8,895	—	—	—	1,580,835	—	531	536
25	Himanka .....	1880	1,152,304 +	2,021 +	6,080	817,325	343,080	1,160,405	—	415	425
26	Kannus .....	1887	2,010,000 +	25,500 —	500	1,300,000	735,000	2,035,000	—	598	618
27	Toholampi .....	1883	721,000 —	41,000 +	26,500	420,000	286,500	706,500	—	425	460
28	Yhteensä		24,379,977 +	3,309,769 +	1,959,463	16,729,972	8,314,417	29,649,209	—	8,178	8,441
<i>Kuortaneen kihlakunta.</i>											
29	Lappajärvi <sup>6)</sup> ...	1911	1,172,320 <sup>6)</sup> +	1,569,160	—	—	—	2,741,480	—	882	885
30	Evijärvi .....	1895	936,160 +	40,000 +	7,270	865,000	118,430	983,430	—	446	479
31	Siirto		2,108,480 +	1,609,160 +	7,270	865,000	118,430	3,724,910	—	1,328	1,364



1	2 Yhdistys. (Lääni ja kunta.) <i>Sociétés.</i>	3	4					8		9 Vuoden lopussa olevasta vakuutussummasta on jälleenvakuutettu. <i>Rassurances à la fin de l'année.</i>	10		11
			Vakuutussumma, jälleenvakuutettu osa poislukematta. <i>Sommes assurées, réass. non déduites.</i>								Vuoden lopussa Vakautuskir- jain luku. <i>Nombre des polices.</i>		
			Vuoden alussa. <i>Au commencement de l'année.</i>	Vuoden aikana tapahtunut lisäys +, vähennys—. <i>Mouvement pendant l'année.</i>		Vuoden lopussa. <i>À la fin de l'année.</i>			Yhteensä. <i>Somme.</i>		Vuoden alussa. <i>Au commencement de l'année.</i>	Vuoden lopussa. <i>À la fin de l'année.</i>	
				Kiinteis- mistöä. <i>Immeu- bles.</i>	Irtaimis- toa. <i>Meubles.</i>	Kiinteis- mistöä. <i>Immeu- bles.</i>	Irtaimis- toa. <i>Meubles.</i>	Yhteensä. <i>Somme.</i>					
		<i>Smc.</i>	<i>Smc.</i>	<i>Smc.</i>	<i>Smc.</i>	<i>Smc.</i>	<i>Smc.</i>	<i>Smc.</i>	<i>Smc.</i>	<i>Smc.</i>			
	Siirto	2,108,480	+ 1,609,160	+ 7,270	865,000	118,430	3,724,910	—	1,328	1,364			
1	Kortesjärvi <sup>1)</sup> ...	1911	1,321,375	+ 216,808	— 50,570	903,443	584,170	1,487,613	—	555	567		
2	Alajärvi	1871	652,900	*) + 824,055	—	1,082,930	394,025	1,476,955	—	623	722		
3	Soini	1885	771,175	+ 72,021	+ 26,482	676,225	193,453	869,678	—	361	406		
4	Lehtimäki	1880	491,620	+ 1,490	+ 480	334,600	158,990	493,590	—	303	308		
5	Kuortane	1891	4,105,140	+ 47,560	+ 26,380	2,007,660	2,171,420	4,179,080	—	811	825		
6	Alavus	1874	3,482,600	— 223,510	+ 753,140	2,346,890	1,665,340	4,012,230	—	1,080	1,193		
7	Töysä	1890	1,201,240	+ 6,480	+ 376,410	993,430	590,700	1,584,130	—	419	509		
8	Keuru	1896	4,520,725	+ 148,186	+ 95,805	3,214,266	1,550,450	4,764,716	1,060,187	1,257	1,291		
9	Multia	1896	965,095	+ 18,600	+ 1,410	650,490	334,615	985,105	—	232	227		
10	Pihlajavesi	1898	594,150	+ 51,615	+ 17,235	513,040	149,960	663,000	19,510	229	234		
11	Virrat	1893	4,255,207	+ 176,845	— 17,572	3,276,436	1,138,044	4,414,480	—	986	1,013		
12	Ätsäri	1878	2,152,230	— 2,470	— 4,060	1,627,830	517,870	2,145,700	—	802	794		
13	Yhteensä		26,621,937	+ 2,946,840	+ 1,232,410	18,492,240	9,567,467	30,801,187	1,079,697	8,986	9,453		
	<i>Laukaan kihla- kunta.</i>												
14	Laukaa	1890	3,492,050	+ 104,950	+ 26,510	2,673,690	949,820	3,623,510	—	1,570	1,435		
15	Jyväskylän maa- laiskunta <sup>3)</sup> ...	1911	3,211,031	+ 249,125	+ 210,524	2,504,055	1,166,625	3,670,680	—	803	806		
16	Petäjävesi	1890	1,672,735	— 111,185	— 35,910	1,023,470	502,170	1,525,640	—	459	315		
17	Saarijärvi <sup>4)</sup> ...	1911	3,863,260	*) + 1,534,890	—	4,072,080	1,326,070	5,398,150	—	1,283	1,134		
18	Uurainen	1882	911,185	+ 44,790	— 31,875	674,590	249,510	924,100	—	364	361		
19	Karstula	1870	2,713,050	+ 370,490	— 2,400	1,975,580	1,105,560	3,081,140	—	1,316	1,340		
20	Viitasaari	1893	3,436,030	+ 108,790	+ 13,670	2,371,790	1,186,700	3,558,490	—	652	649		
21	Pihtipudas	1897	1,397,237	+ 273,995	+ 118,363	1,054,680	734,915	1,789,595	—	505	597		
22	Kivijärvi <sup>6)</sup> ...	1911	1,235,810	*) + 49,835	—	—	—	1,285,645	—	491	462		
23	Sumiainen	1895	193,630	+ 26,826	—	220,456	—	220,456	—	207	207		
24	Kömi (Kongin- kangas) <sup>8)</sup> ...	1911	757,120	+ 133,843	— 242,620	539,393	108,950	648,343	16,105	198	202		
25	Yhteensä		22,883,138	+ 2,786,349	+ 56,262	17,109,784	7,330,320	25,725,749	16,105	7,848	7,508		
26	Yhteensä Vaasan lään- nissä		172,157,180	+ 16,723,285	+ 12,347,244	118,101,979	66,988,835	201,227,709	1,145,862	57,576	59,685		

12	13	14	15			16		17		18		19		20		21
			Tilivuoteen kuuluvat vahingot. <i>Sinistres de l'année coulante.</i>						Tilivuotta varten päätetty taksoitus. <i>Taxation pour l'année.</i>						Muistutuksia.	
			Korvaussumma. <i>Capitaul.</i>						Koko rahamäärä. <i>Somme totale.</i>	Siitä vararahastoa varten. <i>De là pour le fonds de réserve.</i>	Siih vararahastoa kohden. <i>Par 1,000 mk. de la col. N. o. 12.</i>	Vakuutusmaksu osuussumman 1,000 mk:aa kohden. <i>Par 1,000 mk.</i>				
			Kilinteimistöä. <i>Immeubles.</i>		Irtaimistoa. <i>Meubles.</i>		Yhteensä. <i>Somme.</i>									
<i>Smf.</i>	<i>ml.</i>	<i>Smf.</i>	<i>ml.</i>	<i>Smf.</i>	<i>ml.</i>	<i>Smf.</i>	<i>ml.</i>	<i>Smf.</i>					<i>ml.</i>			
3,724,910	—	4	210	—	328 83	—	538 83	3,685 07	—	685 07	—	—	—	—		
1,487,613	9,000	4	140	—	339 25	—	479 25	1,910 —	—	430 —	—	1 30	—	1	1) Jatkaa vuonna 1867 perustetun Kortesjärven paloapuyhdistyksen toimintaa.	
1,696,888	8,000	3	311	—	51 60	—	362 60	509 10	—	—	—	—	30	2)	Lisäys koskee sekä kilinteimistöä että irtaimistoa.	
993,463	8,000	2	115	—	—	—	115 —	1,002 27	—	294 63	—	1 —	—	3		
670,780	8,000	—	—	—	—	—	—	670 78	—	201 23	—	1 —	—	4		
4,837,960	19,000	2	70	—	67 25	—	137 25	2,477 84	—	1,470 57	—	—	50	5		
4,139,800	20,000	2	102	—	2 —	—	104 —	9,321 20	—	846 80	—	—	2 20	6		
2,025,265	9,000	1	570	—	292 66	—	862 66	2,023 39	—	—	—	—	1 —	7		
4,764,716	20,000	3	947	—	1,087 50	—	2,034 50	7,877 12	—	1,312 56	—	—	1 80	8		
985,105	—	—	—	—	—	—	—	1,485 72	—	—	—	—	1 50	9		
682,600	10,000	3	2,533	—	1,093 —	—	3,626 —	1,303 97	—	325 —	—	—	2 —	10		
4,414,480	30,000	6	846 50	—	239 50	—	1,086 —	4,693 72	—	—	—	—	1 —	11		
2,145,700	16,000	1	635	—	—	—	635 —	2,152 23	—	—	—	—	1 —	12		
32,569,280	—	31	6,479 50	—	3,501 59	—	9,981 09	39,112 41	—	5,565 86	—	—	1 20	13		
4,740,400	18,000	5	265	—	254 45	—	519 45	9,729 75	—	1,459 74	—	—	2 —	14	1) Jatkaa vuonna 1890 perustetun Jyväskylänsä pitäjän paloapuyhdistyksen toimintaa.	
3,670,680	20,000	9	4,893	—	1,000 45	—	5,893 45	9,176 70	—	—	—	—	2 50	15	1) Jatkaa vuonna 1890 perustetun Saarijärven kunnan paloapuyhdistyksen toimintaa.	
1,607,950	10,000	3	4,214 50	—	380 —	—	4,594 50	3,537 48	—	321 58	—	—	2 20	16		
5,398,150	35,000	13	7,250	—	5,207 95	—	12,457 95	13,495 37	—	—	—	—	2 50	17	1) Lisäys koskee sekä kilinteimistöä että irtaimistoa.	
924,100	6,000	7	5,000	—	251 —	—	5,251 —	1,381 25	—	—	—	—	1 50	18		
3,081,140	20,000	9	5,085 10	—	2,726 55	—	7,811 65	5,603 33	—	—	—	—	2 —	19		
3,558,490	—	5	550	—	404 —	—	954 —	6,898 19	—	—	—	—	2 —	20		
1,921,890	10,000	7	719	—	161 —	—	880 —	2,095 85	—	—	—	—	1 50	21		
1,285,645	12,000	5	2,100	—	92 50	—	2,192 50	2,571 29	—	—	—	—	2 —	22	1) Jatkaa vuonna 1892 perustetun Klivijärven kunnan paloapuyhdistyksen toimintaa.	
220,456	—	2	240	—	157 38	—	397 38	357 48	—	—	—	—	1 62	23	2) Tietoja ei ole annettu.	
648,343	7,000	—	—	—	—	—	—	1,304 92	—	—	—	—	2 —	24	1) Jatkaa vuonna 1889 perustetun Konginkankaan pitäjän paloapuyhdistyksen toimintaa.	
27,057,244	—	65	30,316 60	—	10,635 28	—	40,951 88	56,151 61	—	1,781 32	—	—	2 08	25		
209,010,654	—	293	111,948 90	—	46,710 45	—	158,659 35	275,011 08	—	50,952 41	—	—	1 32	26		

1	2 Yhdistys. (Lääni ja kunta.) <i>Sociétés.</i>	3 Toiminnan alkamisvuosi. <i>Année de fondation.</i>	4 Vakuutussumma, jälleenvakuutettu osa poislukematta. <i>Sommes assurées, réass. non déduites.</i>						9 Vuoden lopussa olevasta vakuutussummasta on jälleenvakuutettu. <i>Réassurances à la fin de l'année.</i>	10 Vuoden lopussa. <i>Au commencement de l'année.</i>	11 Vakuutuskirjain luku. <i>Nombre des polices.</i>		
			5 Vuoden alussa. <i>Au commencement de l'année.</i>	6 Vuoden aikana tapahtunut lisäys +, vähennys—. <i>Mouvement pendant l'année.</i>			7 Vuoden lopussa. <i>À la fin de l'année.</i>						
				8 Kiinteistö. <i>Immeubles.</i>	9 Irtaimisto. <i>Meubles.</i>	10 Yhteensä. <i>Somme.</i>	11 Kiinteistö. <i>Immeubles.</i>	12 Irtaimisto. <i>Meubles.</i>				13 Yhteensä. <i>Somme.</i>	
													14 <i>Inf.</i>
<b>Oulun lääni.</b>													
<i>Oulun kihlakunta.</i>													
1	Liminka .....	1870	1,107,881	+	56,610	+	56,814	914,169	307,136	1,221,305	—	326	416
2	Temmes .....	1871	257,300	+	27,220	+	23,990	251,410	57,100	308,510	—	130	148
3	Lumijoki <sup>1)</sup> .....	1911	1,075,910	+	97,450	+	11,560	624,520	560,400	1,184,920	—	270	264
4	Tyrnävä .....	1894	1,553,315	—	17,433	+	48,719	1,087,329	497,272	1,584,601	—	549	548
5	Oulunjoki ja Oulunsalo .....	1891	2,348,220	+	24,020	+	14,840	1,566,710	820,370	2,387,080	—	820	854
6	Muhos .....	1771	1,016,000	+	54,660	+	33,150	724,730	379,080	1,103,810	—	396	421
7	Utajärvi .....	1897	1,186,850	+	77,550	+	81,760	896,440	449,720	1,346,160	—	459	486
8	Kiiminki .....	1893	417,500	—	—	—	—	307,170	110,330	417,500	—	213	213
9	Ylikiiminki .....	1898	751,750	+	210 830	+	105,390	711,980	355,990	1,067,970	50,210	280	371
10	Haukipudas .....	1910	3,146,100	+	115,740	+	73,770	2,003,500	1,332,110	3,335,610	—	1,098	733
11	Ii .....	1897	3,169,220	—	103,822	+	6,302	1,910,530	1,161,170	3,071,700	—	905	895
12	Pudasjärvi .....	1884	1,938,770	+	20,240	+	26,650	1,308,850	676,810	1,985,660	—	691	696
13	Kuusamo <sup>2)</sup> .....	1911	2,128,780	*)	+ 759,705	—	—	*) —	*) —	2,888,485	—	912	904
14	Yhteensä		20,097,596	+	1,322,770	+	482,945	12,307,338	6,707,488	21,903,311	50,210	7,049	6,949
<b>Salon kihlakunta.</b>													
15	Alavieska <sup>6)</sup> .....	1910	701,041	+	38,975	+	7,455	584,955	162,516	747,471	—	351	388
16	Kalajoki .....	1863	2,661,700	+	26,665	+	2,750	1,429,905	1,261,210	2,691,115	—	830	838
17	Rautio .....	1867	451,250	+	2,230	—	540	278,440	174,500	452,940	—	207	209
18	Ylivieska <sup>7)</sup> .....	1911	1,304,162	*)	+ 491,208	—	—	1,384,030	411,340	1,795,370	—	655	724
19	Sievi <sup>8)</sup> .....	1911	1,350,742	*)	+ 499,878	—	—	<sup>10)</sup> —	<sup>10)</sup> —	1,850,620	—	560	667
20	Pyhäjoki <sup>11)</sup> .....	1911	987,563	+	400,537	+	232,500	1,274,100	346,500	1,620,600	—	570	668
21	Merijärvi .....	1885	607,850	+	15,160	+	1,990	492,540	132,460	625,000	—	262	280
22	Oulainen .....	1897	1,375,700	+	70,510	+	14,180	996,500	463,890	1,460,390	97,220	669	698
23	Saloisten pit. ....	1892	280,000	+	145,150	+	6,000	331,698	99,452	431,150	—	146	184
24	Salon kappeli ....	1884	354,330	+	11,560	+	1,000	274,710	92,180	366,890	—	330	131
25	Vihanti <sup>12)</sup> .....	1911	512,825	+	24,455	+	15,700	408,930	144,050	552,980	—	303	232
26	Rantsila .....	1871	899,850	+	34,295	+	31,675	657,315	308,505	965,820	—	360	384
27	Hailuoto .....	1884	526,000	—	63,060	+	150,921	446,940	166,921	613,861	—	247	262
28	Yhteensä		12,013,013	+	1,697,563	+	463,631	8,560,063	3,763,524	14,174,207	97,220	5,490	5,665

12	13	14	15			16			17			18		19		20		21	
			Tilivuoteen kuuluvat vahingot. <i>Sinistres de l'année coulante.</i>						Tilivuotta varten päätetty taksoitus. <i>Taxation pour l'année.</i>						Muistutuksia.				
			Korvaussumma. <i>Capitaul.</i>						Koko rahamäärä. <i>Somme totale.</i>		Siitä vararahas- toa varteen. <i>De la pour le fonds de réserve.</i>		Vakuutusmaksun osittussumman 1,000 mkr:aa kohd. <i>Par 1,000 mk de la col. N.º 12.</i>						
			Kiinteimistöä. <i>Immeubles.</i>		Irtaimis- toa. <i>Meubles.</i>		Yhteensä. <i>Somme.</i>		Koko rahamäärä. <i>Somme totale.</i>		Siitä vararahas- toa varteen. <i>De la pour le fonds de réserve.</i>		Vakuutusmaksun osittussumman 1,000 mkr:aa kohd. <i>Par 1,000 mk de la col. N.º 12.</i>						
<i>Smc.</i>	<i>ns</i>	<i>Smc.</i>	<i>ns</i>	<i>Smc.</i>	<i>ns</i>	<i>Smc.</i>	<i>ns</i>	<i>Smc.</i>	<i>ns</i>	<i>Smc.</i>	<i>ns</i>	<i>Smc.</i>	<i>ns</i>						
1,348,038	15,000	3	3,950	—	61	50	4,011	50	3,404	36	510	65	2	50				1	
308,510	4,000	—	—	—	—	—	—	—	617	02	617	02	2	—				2	
1,192,220	13,500	—	—	—	—	—	—	—	596	12	—	—	—	50				3	
1,584,601	16,000	1	95	—	15	—	110	—	3,168	97	—	—	2	—				4	
2,387,080	25,000	3	78	—	24	50	102	50	5,251	57	477	41	2	20				5	
1,249,520	8,000	8	1,602	—	540	75	2,142	75	2,494	54	374	19	2	—				6	
1,436,630	12,000	9	165	50	123	75	289	25	2,873	26	430	62	2	—				7	
417,500	8,000	—	—	—	—	—	—	—	—	—	—	—	—	—				8	
1,067,970	8,000	3	1,950	—	311	—	2,261	—	1,611	72	—	—	2	—				9	
3,335,610	14,000	11	3,545	93	1,500	—	5,045	93	4,288	89	988	56	1	30				10	
3,125,866	20,000	7	250	—	—	—	250	—	3,102	06	363	83	1	—				11	
1,985,660	10,000	5	415	—	162	78	577	78	3,971	32	—	—	2	—				12	
2,888,485	10,000	3 <sup>*)</sup>	3,700	—	—	—	3,700	—	5,776	97	1,444	25	2	—				13	
22,327,690	—	53	15,751	43	2,739	28	18,490	71	37,156	80	5,206	53	1	66				14	
794,680	10,000	1	—	—	5	—	5	—	744	32	—	—	1	—				15	
2,371,986	25,000	1	—	—	10	—	10	—	1,867	43	466	86	—	80				16	
475,810	5,000	—	—	—	—	—	—	—	475	05	—	—	1	—				17	
1,796,130	12,000	1	800	—	286	40	1,086	40	2,695	81	538	84	1	50				18	
1,955,915	8,000	6	450	—	348	85	798	85	1,918	35	479	58	1	—				19	
1,620,600	8,000	5	1,033	—	855	—	1,888	—	—	—	—	—	—	—				20	
625,000	5,000	—	—	—	—	—	—	—	631	05	126	21	1	—				21	
1,460,390	10,000	5	225	—	301	60	526	60	2,065	02	414	16	1	50				22	
431,150	8,000	2	10	—	6	—	16	—	676	35	101	54	1	57				23	
366,890	4,000	—	—	—	—	—	—	—	718	60	718	60	2	—				24	
552,980	6,000	2	296	—	679	90	975	90	995	68	165	92	1	80				25	
1,042,100	18,000	3	4,772	—	1,012	—	5,784	—	1,908	—	381	60	2	—				26	
613,861	7,000	—	—	—	—	—	—	—	683	—	122	20	1	20				27	
14,107,492	—	26	7,586	—	3,504	75	11,090	75	15,378	66	3,515	51	1	09				28	

<sup>1)</sup> Jatkaa vuonna 1881 perustetun Lumijoen paloapuyhdistyksen toimintaa.

<sup>2)</sup> Jatkaa vuonna 1876 perustetun Kuusamon kunnan paloapuyhdistyksen toimintaa.

<sup>3)</sup> Lisäys koskee sekä kiinteistöjä että irtaimistoa.

<sup>4)</sup> Tietoja ei ole annettu.

<sup>5)</sup> Tiedonannolata ei käy selville sisältyykö tähän summaan myöskin irtaimistosta maksettuja korvauksia.

<sup>6)</sup> Jatkaa vuonna 1886 perustetun Alavieskan kunnan paloapuyhdistyksen toimintaa.

<sup>7)</sup> Jatkaa vuonna 1868 perustetun Ylivieskan pitäjän paloapuyhdistyksen toimintaa.

<sup>8)</sup> Lisäys koskee sekä kiinteistöjä että irtaimistoa.

<sup>9)</sup> Jatkaa vuonna 1883 perustetun Slevin kunnan paloapuyhdistyksen toimintaa.

<sup>10)</sup> Tietoja ei ole annettu.

<sup>11)</sup> Jatkaa vuonna 1890 perustetun Pyhäjoen kunnan paloapuyhdistyksen toimintaa.

<sup>12)</sup> Jatkaa vuonna 1885 perustetun Viuhannin paloapuyhdistyksen toimintaa.

1	2 Yhdistys. (Lääni ja kunta). Sociétés.	3 Toiminnan alkamisvuosi. Année de fondation.	4 Vakuutussumma, jälleenvakuutettu osa poislukematta. Sommes assurées, réass. non déduites.					7 Vuoden lopussa olevasta vakuutussummasta on jälleenvakuutettu. Réassurances à la fin de l'année.	9 Vuoden lopussa olevasta vakuutussummasta on jälleenvakuutettu. Réassurances à la fin de l'année.	10 Vakuutuskirjain luku. Nombre des polices.		11 Vuoden lopussa. À la fin de l'année.	
			5 Vuoden alussa. Au commencement de l'année.	6 Vuoden aikana tapahtunut lisäys +, vähennys—. Mouvement pendant l'année.		8 Vuoden lopussa. À la fin de l'année.				10 Vuoden alussa. Au commencement de l'année.	11 Vuoden lopussa. À la fin de l'année.		
				Kiinteistöä. Immeubles.	Irtaimlto. Meubles.	Kiinteistöä. Immeubles.	Irtaimlto. Meubles.						Yhteensä. Somme.
		Smf.	Smf.	Smf.	Smf.	Smf.	Smf.	Smf.	Smf.	Smf.			
<i>Haapajärven kihlakunta.</i>													
1	Haapajärvi . . . . .	1879	2,096,240 +	61,560 +	37,690	1,444,700	750,790	2,195,490	—	676	793		
2	Pyhäjärvi . . . . .	1881	740,820 +	37,970 —	37,970	490,900	249,920	740,820	66,680	408	421		
3	Kärsämäki . . . . .	1876	758,080 +	29,780 +	16,120	458,560	345,420	803,980	36,250	290	308		
4	Haapavesi . . . . .	1899	38,815 —	8,793 —	6,492	12,760	10,770	23,530	—	17	7		
5	Nivala . . . . .	1910	1,375,470 +	190,030 +	51,900	1,039,890	577,510	1,617,400	—	582	733		
6	Piippola . . . . .	1896	937,630	—	—	610,200	327,430	937,630	—	352	352		
7	Yhteensä		5,947,055 +	310,547 +	61,248	4,057,010	2,261,840	6,318,850	102,930	2,325	2,614		
<i>Kajaanin kihlakunta.</i>													
8	Paltamo . . . . .	1872	1,184,400 +	458,795 +	209,745	1,044,765	808,175	1,852,940	—	562	663		
9	Säräisniemi . . . . .	1898	817,162 +	30,819	—	543,383	304,598	847,981	—	378	406		
10	Hyrnsalmi . . . . .	1874	287,237 +	15,610 +	1,710	199,590	104,967	304,557	—	164	185		
11	Ristijärvi . . . . .	1866	404,076 +	186,272 +	82,422	414,424	258,346	672,770	—	177	234		
12	Sotkamo <sup>1)</sup> . . . . .	1911	2,127,950 +	231,140 +	7,970	1,641,340	725,720	2,367,060	—	894	989		
13	Yhteensä		4,820,825 +	922,636 +	301,847	3,843,502	2,201,806	6,045,308	—	2,175	2,477		
<i>Kemin kihlakunta.</i>													
14	Kemi . . . . .	1868	1,915,520 +	261,450 +	113,550	1,496,730	793,790	2,290,520	—	541	567		
15	Simo . . . . .	1689	1,460,980 +	113,250 +	99,700	911,200	762,730	1,673,930	—	379	395		
16	Tervola <sup>2)</sup> . . . . .	1911	1,261,670 +	159,010 +	207,670	1,065,520	562,830	1,628,350	—	418	447		
17	Alatornio . . . . .	1867	4,265,800 +	132,120 +	83,570	2,636,350	1,845,140	4,481,490	—	1,166	1,232		
18	Ylitornio . . . . .	1870	3,514,160 +	375,700 +	202,860	2,828,870	1,263,850	4,092,720	—	933	994		
19	Rovaniemi . . . . .	1873	3,426,380 +	328,890 +	101,890	2,968,110	889,050	3,857,160	868,795	705	831		
20	Kemijärvi <sup>3)</sup> . . . . .	1911	2,301,070 +	17,095 —	4,060	1,528,805	785,300	2,314,105	—	486	538		
21	Kuolajärvi <sup>4)</sup> . . . . .	1897	1,206,560 —	1,206,560	—	—	—	—	—	287	—		
22	Yhteensä		19,352,140 +	180,955 +	805,180	13,435,585	6,902,690	20,338,275	868,795	4,915	5,004		
<i>Lapin kihlakunta</i>													
23	Kittilä . . . . .	1872	1,290,024 +	674,354 +	694,066	1,790,208	863,236	2,658,444	—	466	1,062		
24	Sodankylä . . . . .	1890	2,569,870 +	142,220 +	105,956	1,629,520	1,188,526	2,818,046	—	575	620		
25	Yhteensä		3,859,894 +	816,574 +	800,022	3,419,728	2,056,762	5,476,490	—	1,041	1,682		
26	Yhteensä Oulun lää- nissä . . . . .		66,090,523 +	5,251,045 +	2,914,873	45,623,226	23,894,110	74,256,441	1,119,155	22,995	24,391		

12	13	14	15						16				17				18				19				20				21
			Tilivuoteen kuuluvat vahingot.												Tilivuotta varten päätetty taksoitus.												Muistutuksia.		
			<i>Sinistres de l'année coulant.</i>												<i>Taxation pour l'année.</i>														
			Korvaussumma.												Koko rahankäiri.													Vakuutusmaksun osuussumman 1,000 mk:aa kohden. Par 1,000 mk. de la col. N <sup>o</sup> 12.	
<i>Capitaulx.</i>												<i>Somme totale.</i>																	
Luku.		Kiinteistö.		Irtaimisto.		Yhteensä.		Koko rahankäiri.		Siltä vararahasto varten.		Vakuutusmaksun osuussumman 1,000 mk:aa kohden.		Muistutuksia.															
Nombres.		Immeubles.		Meubles.		Somme.		Somme totale.		De la pour le fonds de réserve.		Par 1,000 mk. de la col. N <sup>o</sup> 12.																	
Smf.	ml.	Smf.	ml.	Smf.	ml.	Smf.	ml.	Smf.	ml.	Smf.	ml.	Smf.	ml.	Smf.	ml.														
2,394,840	12,000	11	499	—	508	—	1,007	—	8,273	44	957	94	3	33	1														
960,680	4,000	4	—	—	77	95	77	95	2,053	73	—	—	2	30	2														
891,070	8,000	8	395	—	117	20	512	20	1,807	55	253	06	2	—	3														
25,340	—	1	30	—	—	—	30	—	38	04	—	—	1	50	4														
1,624,000	10,000	6	1,642	—	1,027	50	2,669	50	3,574	72	325	—	2	20	5														
937,630	—	3	380	—	74	30	454	30	1,074	97	—	—	1	—	6														
6,833,560	—	33	2,946	—	1,804	95	4,750	95	16,822	45	1,536	—	2	26	7														
1,997,820	12,000	10	860	—	483	35	1,343	35	4,395	16	399	52	2	20	8														
913,819	8,000	13	761	—	191	95	952	95	1,910	21	—	—	2	15	9														
304,557	5,000	1	50	—	50	—	100	—	609	10	—	—	2	—	10														
693,270	9,000	2	50	—	—	—	50	—	864	77	549	27	1	25	11														
2,836,660	10,000	9	505	—	111	75	616	75	5,825	10	529	55	2	20	12														
6,746,126	—	35	2,226	—	837	05	3,063	05	13,604	34	1,478	34	2	02	13														
2,483,020	22,900	4	2,950	—	850	50	3,800	50	3,656	50	730	26	1	50	14														
1,682,200	25,000	5	505	—	367	25	872	25	2,502	50	1,009	28	1	50	15														
1,292,830	16,000	1	8	—	200	—	208	—	1,937	23	547	71	1	50	16														
4,716,760	15,000	7	1,099	—	1,477	—	2,576	—	4,440	64	2,000	—	1	10	17														
4,092,720	15,000	13	2,404	—	2,327	65	4,731	65	5,798	97	1,240	06	1	40	18														
4,044,200	12,000	10	4,972	—	511	80	5,483	80	8,831	73	831	92	2	20	19														
2,314,105	10,000	3	2,710	—	1,117	—	3,827	—	2,201	49	606	69	1	—	20														
—	—	—	—	—	—	—	—	—	—	—	—	—	—	—	21														
20,625,835	—	43	14,648	—	6,851	20	21,499	20	29,369	06	6,965	92	1	42	22														
2,658,444	15,000	3	1,520	—	1,150	—	2,670	—	4,057	76	1,299	19	1	50	23														
2,959,120	20,000	5	460	—	1,319	40	1,779	40	4,248	75	1,437	88	1	60	24														
5,617,564	—	8	1,980	—	2,469	40	4,449	40	8,306	51	2,737	07	1	50	25														
76,258,267	—	198	45,137	43	18,206	63	63,344	06	120,637	82	21,439	37	1	58	26														

<sup>1)</sup> Jatkaa vuonna 1868 perustetun Sotkamon paloapuyhdistyksen toimintaa.

<sup>2)</sup> Jatkaa vuonna 1864 perustetun Tervolan paloapuyhtiön toimintaa.

<sup>3)</sup> Jatkaa alkaisemmin toimineen Kemijärven kunnan paloapuyhdistyksen toimintaa.

<sup>4)</sup> Yhdistys ei ole toiminut vuonna 1911.

## Koko maata käsittä

1 Yhdistys. (Lääni ja kunta.) <i>Sociétés.</i>	2 Toiminnan alkamisvuosi. <i>Année de fondation.</i>	3 Vakuutussumma, jälleenvakuutettu osa poislukematta. <i>Sommes assurées, réass. non déduites.</i>						9 Vuoden lopussa olevasta vakuutussummasta on jälleenvakuutettu. <i>Réassurances à la fin de l'année.</i>	10	11
		Vuoden alussa. <i>Au commencement de l'année.</i>	Vuoden aikana tapahtunut lisäys +, vähennys—. <i>Mouvement pendant l'année.</i>		Vuoden lopussa. <i>À la fin de l'année.</i>				Vuoden alussa. <i>Au commencement de l'année.</i>	Vuoden lopussa. <i>À la fin de l'année.</i>
			Kiiintelmistöä. <i>Immeubles.</i>	Irtaimistoa. <i>Meubles.</i>	Kiiintelmistöä. <i>Immeubles.</i>	Irtaimistoa. <i>Meubles.</i>	Yhteensä. <i>Somme.</i>			
1 Uudenmaan lääni		90,005,026	+ 4,669,244	+ 1,475,476	70,058,731	26,091,015	96,149,746	2,761,780	26,279	27,268
2 Turun ja Porin »		189,346,591	+ 11,523,156	+ 8,341,562	126,400,325	73,476,274	209,211,309	13,877,003	70,278	77,073
3 Hämeen lääni ..		25,502,810	+ 234,939	+ 76,605	18,075,844	7,738,510	25,814,354	3,130,345	8,668	7,296
4 Viipurin » ..		127,020,338	+ 10,909,609	+ 3,420,120	106,629,439	32,540,986	141,350,067	213,900	46,277	48,218
5 Mikkelin » ..		48,423,045	+ 3,467,431	+ 2,086,526	41,164,527	12,812,475	53,977,002	110,343	18,669	21,082
6 Kuopion » ..		60,192,235	+ 6,262,340	+ 2,488,841	45,976,201	20,102,115	68,943,416	2,735,944	26,884	29,242
7 Vaasan » ..		172,157,180	+ 16,723,285	+ 12,347,244	118,101,979	66,988,835	201,227,709	1,145,862	57,576	59,685
8 Oulun » ..		66,090,523	+ 5,251,045	+ 2,914,873	45,623,226	23,894,110	74,256,441	1,119,155	22,995	24,391
9 Yhteensä koko maassa		778,737,748	+ 59,041,049	+ 33,151,247	572,030,272	263,644,320	870,930,044	25,094,332	277,626	294,255

## tävä yhteenvedo.

12	13	14	15						16		17		18		19		20		21	
			Tilivuoteen kuuluvat vahingot. <i>Sinistres de l'année coulante.</i>						Korvaussumma. <i>Capitaulz.</i>		Yhteensä. <i>Somme.</i>		Tilivuotta varten päätetty taksoitus. <i>Taxation pour l'année.</i>		Siitä vararahas- ton varaton. <i>De la pour la fonds de réserve.</i>		Vakuutusmaksun otauksun 1,000 markaa kohden. <i>Par 1,000 mk de la col. N.º 12.</i>			Muistutuksia.
			Korkein sallittu vakuutus- summa yhdellä vastauksella. <i>La plus grande assurance, les réassurances déduites.</i>						Kiinteistö. <i>Immeubles.</i>		Irtaimis- toja. <i>Meubles.</i>		Koko rahamäärä. <i>Somme totale.</i>		Siltä vararahas- ton varaton. <i>De la pour la fonds de réserve.</i>		Vakuutusmaksun otauksun 1,000 markaa kohden. <i>Par 1,000 mk de la col. N.º 12.</i>			
			Vakuutusmaksujen osi- tusuksen vuoden lopussa. <i>Sommes pour calculer les primes, a la fin de l'année.</i>						Inku. <i>Nombre.</i>											
<i>Smc.</i>	<i>Smc.</i>		<i>Smc.</i>	<i>ml.</i>	<i>Smc.</i>	<i>ml.</i>	<i>Smc.</i>	<i>ml.</i>	<i>Smc.</i>	<i>ml.</i>	<i>Smc.</i>	<i>ml.</i>	<i>Smc.</i>	<i>ml.</i>	<i>Smc.</i>	<i>ml.</i>				
113,465,670	—	94	94,986	45	47,957	98	142,944	43	220,534	03	22,960	87	1	94			1			
230,756,951	—	255	194,825	42	114,184	68	309,010	10	380,642	85	45,749	84	2	165			2			
31,094,457	—	29	9,852	20	3,313	75	13,165	95	50,432	38	6,129	92	3	162			3			
148,549,611	—	298	128,467	82	41,355	16	169,822	98	304,324	71	23,876	64	4	205			4			
60,640,363	—	141	33,335	95	9,175	80	42,511	75	120,162	10	12,961	12	5	198			5			
73,230,616	—	317	125,943	60	29,379	38	155,322	98	166,760	72	14,031	93	6	228			6			
209,010,654	—	293	111,948	90	46,710	45	158,659	35	275,011	08	50,952	41	7	132			7			
76,258,267	—	198	45,137	43	18,206	63	63,344	06	120,637	82	21,439	37	8	158			8			
<b>943,006,589</b>	—	<b>1,625</b>	<b>744,497</b>	<b>77</b>	<b>310,283</b>	<b>83</b>	<b>1,054,781</b>	<b>60</b>	<b>1,638,505</b>	<b>69</b>	<b>198,102</b>	<b>10</b>	<b>9</b>	<b>174</b>			<b>9</b>			



II.

# **PALOVAKUUTUS.**

**TULOT JA MENOT.**

**RECETTES ET DÉPENSES.**

---

1	Tuloja. Recettes.												7
	2		3		4		5		6		7		
	Yhdistys. (Lääni ja kunta.) Sociétés.		Vakuutus- maksuja. Primes.	Korkoja. Intérêts.	Jälleenvakuu- tusyhtiöltä saatu. Cole des réas- sureurs.	Muita tuloja. Autres recet- tes.	Vajaus. Déficits.	Yhteensä. Sommes.					
	Smc.	712	Smc.	712	Smc.	712	Smc.	712	Smc.	712	Smc.	712	
<b>Uudenmaan lääni.</b>													
<i>Raaseporin kihlakunta.</i>													
1	Karjalohja ja Sammatti ..	850	46	—	—	—	—	—	—	—	—	850	46
<i>Lohjan kihlakunta.</i>													
2	Lohjan kihlak. paloapuyhd.	68,127	99	5,711	06	26,999	47	—	—	—	—	100,838	52
3	Pusula .....	5,578	66	518	75	—	—	19	04	—	—	6,116	45
4	Yhteensä	73,706	65	6,229	81	26,999	47	19	04	—	—	106,954	97
<i>Helsingin kihlakunta.</i>													
5	Sipoo .....	6,942	29	3,045	21	—	—	—	—	—	—	9,987	50
6	Pukkila, Kanteleen kylä ..	—	—	—	—	—	—	—	—	—	—	—	—
7	Askula .....	2,802	98	1,456	47	—	—	1,669	36	—	—	5,928	81
8	Yhteensä	9,745	27	4,501	68	—	—	1,669	36	—	—	15,916	31
<i>Pernajan kihlakunta.</i>													
9	Itäisen Uudenmaan palo- apuyhdistys .....	108,132	10	10,789	95	42	60	352	69	—	—	119,317	34
10	Artjärvi .....	2,502	42	2,030	36	—	—	47	12	—	—	4,579	90
11	Elimäki .....	6,832	40	1,265	60	—	—	—	—	—	—	8,098	—
12	Iitti .....	10,523	31	1,841	97	—	—	—	—	—	—	12,365	28
13	Jaala .....	2,940	30	39	12	302	48	—	—	—	—	3,281	90
14	Orimattila .....	8,686	96	2,221	30	—	—	—	—	—	—	10,908	26
15	Yhteensä	139,617	49	18,188	30	345	08	399	81	—	—	158,550	68
16	Yhteensä Uudenmaan läänissä	223,919	87	28,919	79	27,344	55	2,088	21	—	—	282,272	42
<b>Turun ja Porin lääni.</b>													
<i>Ahvenanmaan kihlakunta.</i>													
17	Ahvenanmaan kihlakunnan paloapuyhdistys .....	31,906	82	—	—	—	—	—	—	—	—	31,906	82
18	Lemlanti y. m. ....	316	18	577	68	—	—	—	—	—	—	893	86
19	Föglö y. m. ....	533	67	27	35	—	—	119	65	—	—	680	67
20	Brändö y. m. ....	—	—	—	—	—	—	—	—	51	60	51	60
21	Yhteensä	32,756	67	605	03	—	—	119	65	51	60	33,532	95

8		9		10		11		12		13		14		Muistutuksia.
M e n o j a . Dépenses.														
Vahingon- korvauksia. <i>Payements pour sinistres.</i>		Hoitokustan- nuksia. <i>Frais.</i>		Jälleenvakuu- tusmaksuja. <i>Primes payées aux reassu- reurs.</i>		Ostettu palo- kalustoa. <i>Appareil contre le feu.</i>		Multa menoja. <i>Autres dé- penses.</i>		Ylijäämä. <i>Bonis.</i>		Yhteensä. <i>Sommes.</i>		
<i>Smk.</i>	<i>mk.</i>	<i>Smk.</i>	<i>mk.</i>	<i>Smk.</i>	<i>mk.</i>	<i>Smk.</i>	<i>mk.</i>	<i>Smk.</i>	<i>mk.</i>	<i>Smk.</i>	<i>mk.</i>	<i>Smk.</i>	<i>mk.</i>	
85	—	270	—	—	—	—	—	248	—	247	46	850	46	1
71,179	—	8,331	95	4,169	86	1,767	51	1,332	88	14,057	32	100,838	52	2
40	—	534	10	236	50	—	—	175	05	5,130	80	6,116	45	3
71,219	—	8,866	05	4,406	36	1,767	51	1,507	93	19,188	12	106,954	97	4
720	—	830	21	—	—	—	—	59	47	8,377	82	9,987	50	5
—	—	—	—	—	—	—	—	—	—	—	—	—	—	6
40	—	332	—	—	—	600	—	323	75	4,633	06	5,928	81	7
760	—	1,162	21	—	—	600	—	383	22	13,010	88	15,916	31	8
58,524	85	17,151	25	426	04	—	—	920	40	42,294	80	119,317	34	9
—	—	697	20	—	—	—	—	14	13	3,868	57	4,579	90	10
2,885	50	945	05	—	—	—	—	1,057	20	3,210	25	8,098	—	11
7,675	50	1,251	33	481	98	—	—	85	—	2,871	47	12,365	28	12
285	—	419	50	942	33	—	—	15	25	1,619	82	3,281	90	13
4,272	58	650	20	—	—	—	—	—	—	5,985	48	10,908	26	14
73,643	43	21,114	53	1,850	35	—	—	2,091	98	59,850	39	158,550	68	15
145,707	43	31,412	79	6,256	71	2,367	51	4,231	13	92,296	85	282,272	42	16
23,657	01	3,034	14	—	—	—	—	1,422	40	3,793	27	31,906	82	17
—	—	130	—	—	—	—	—	89	25	674	61	893	86	18
231	—	124	60	—	—	—	—	14	40	310	67	680	67	19
—	—	51	60	—	—	—	—	—	—	—	—	51	60	20
23,888	01	3,340	34	—	—	—	—	1,526	05	4,778	55	33,532	95	21

1) Tästä Smk 500 apurahoja palokunnalle.

1	2		3		4		5		6		7		
	Tuloja.												
	Recettes.												
Yhdistys. (Lääni ja kunta.) Sociétés.	Vakuutusmaksuja. Primes.		Korkoja. Intérêts.		Jälleenvakutusyhtiöltä saatu. Cote des réassurances.		Muita tuloja. Autres recettes.		Vajaus. Déficits.		Yhteensä. Sommes.		
	Smc.	mkk.	Smc.	mkk.	Smc.	mkk.	Smc.	mkk.	Smc.	mkk.	Smc.	mkk.	
<i>Vehmaan kihlakunta.</i>													
1	Vehmaa y. m. ....	4,829	91	1,275	70	6,000	—	162	85	19,314	04	31,582	50
2	Taivassalo y. m. ....	4,571	35	931	99	—	—	—	—	—	—	5,503	34
3	Laitila y. m. ....	14,839	39	66	67	—	—	21	50	—	—	14,927	56
4	Yhteensä	24,240	65	2,274	36	6,000	—	184	35	19,314	04	52,013	40
<i>Mynämäen kihlakunta.</i>													
5	Mynämäki y. m. ....	4,766	05	232	32	—	—	273	60	1,055	99	6,327	96
6	Rymättylä y. m. ....	596	01	188	91	—	—	20	86	—	—	805	78
7	Rymättylän tilattomain pa- loapuyhdistys ....	360	43	111	14	—	—	—	—	—	—	471	57
8	Navo .....	1,661	55	2,206	85	—	—	—	—	—	—	3,868	40
9	Korpo y. m. ....	1,614	67	179	95	—	—	—	—	—	—	1,794	62
10	Yhteensä	8,998	71	2,919	17	—	—	294	46	1,055	99	13,268	33
<i>Piikkiön kihlakunta.</i>													
11	Paimio .....	7,023	98	—	—	—	—	1,336	27	—	—	8,360	25
12	Sauvo y. m. ....	4,955	96	1,666	72	—	—	39	71	—	—	6,662	39
13	Parainen .....	8,931	30	7,920	35	—	—	103	88	—	—	16,955	53
14	Yhteensä	20,911	24	9,587	07	—	—	1,479	86	—	—	31,978	17
<i>Halikon kihlakunta.</i>													
15	Kemiö y. m. ....	14,990	81	3,240	13	—	—	—	—	—	—	18,230	94
16	Perniö .....	4,518	50	600	43	—	—	—	—	—	—	5,118	93
17	Finby .....	2,922	35	945	34	—	—	—	—	—	—	3,867	69
18	Kisko y. m. ....	5,954	73	1,376	99	—	—	9	74	—	—	7,341	46
19	Kiikala .....	3,047	47	1,751	29	—	—	—	—	—	—	4,798	76
20	Halikko y. m. ....	6,446	57	1,860	82	—	—	283	87	—	—	8,591	26
21	Uskela y. m. ....	17,701	07	3,094	74	—	—	3	40	—	—	20,799	21
22	Yhteensä	55,581	50	12,869	74	—	—	297	01	—	—	68,748	25
<i>Ulvilan kihlakunta.</i>													
23	Uvila y. m. ....	15,192	51	229	52	—	—	—	—	7,348	95	22,770	98
24	Nakkila .....	7,952	56	1,771	04	126	81	—	—	—	—	9,850	41
25	Merikarvia .....	9,722	24	586	09	—	—	228	55	—	—	10,536	88
26	Kiukainen y. m. ....	39,585	80	5,329	66	—	—	78	79	—	—	44,994	25
27	Lappi .....	5,627	30	2,470	22	—	—	1	04	—	—	8,098	56
28	Yhteensä	78,080	41	10,386	53	126	81	308	38	7,348	95	96,251	08

8		9		10		11		12		13		14		Muistutuksia.
M e n o j a.														
Dépenses.														
Vahingonkorvauksia. <i>Payements pour sinistres.</i>		Hoitokustannuksia. <i>Frais.</i>		Jälleenvakuutusmaksuja. <i>Primes payées aux reassureurs.</i>		Ostettu palokaluksia. <i>Appareil contre le feu.</i>		Muita menoja. <i>Autres dépenses.</i>		Ylijäämä. <i>Bonis.</i>		Yhteensä. <i>Sommes.</i>		
<i>Smc.</i>	<i>mlä.</i>	<i>Smc.</i>	<i>mlä.</i>	<i>Smc.</i>	<i>mlä.</i>	<i>Smc.</i>	<i>mlä.</i>	<i>Smc.</i>	<i>mlä.</i>	<i>Smc.</i>	<i>mlä.</i>	<i>Smc.</i>	<i>mlä.</i>	
29,096	—	1,851	20	567	30	—	—	68	—	—	—	31,582	50	1
1,635	40	690	50	191	15	—	—	336	73	2,649	56	5,503	34	2
2,900	95	1,518	48	151	72	—	—	278	05	10,078	36	14,927	56	3
33,632	35	4,060	18	910	17	—	—	682	78	12,727	92	52,013	40	4
5,925	—	288	50	—	—	—	—	114	46	—	—	6,327	96	5
—	—	89	20	186	14	—	—	—	—	530	44	805	78	6
—	—	49	20	—	—	—	—	—	—	422	37	471	57	7
529	68	138	—	—	—	—	—	73	32	3,127	40	3,868	40	8
913	—	110	—	—	—	230	—	252	95	288	67	1,794	62	9
7,367	68	674	90	186	14	230	—	440	73	4,368	88	13,268	33	10
2,008	50	2,105	29	176	37	—	—	2,701	94	1,368	15	8,360	25	11
2,154	20	622	05	467	99	—	—	11	—	3,407	15	6,662	39	12
1,632	50	918	52	566	58	152	30	891	65	12,793	98	16,955	53	13
5,795	20	3,645	86	1,210	94	152	30	3,604	59	17,569	28	31,978	17	14
7,966	10	2,776	24	—	—	—	—	3,842	—	3,646	60	18,230	94	15
681	25	1,076	53	230	88	—	—	1,420	11	1,710	16	5,118	93	16
—	—	297	89	328	32	—	—	68	90	3,172	58	3,867	69	17
—	—	591	71	1,996	90	223	96	—	—	4,528	89	7,341	46	18
323	—	372	—	290	74	—	—	222	45	3,590	57	4,798	76	19
5,030	—	428	60	—	—	—	—	255	40	2,877	26	8,591	26	20
5,561	05	1,232	24	75	72	550	—	2,082	66	11,297	54	20,799	21	21
19,561	40	6,775	21	2,922	56	773	96	7,891	52	30,823	60	68,748	25	22
18,969	77	2,473	60	1,327	61	—	—	—	—	—	—	22,770	98	23
3,459	83	280	95	1,154	62	—	—	387	11	4,567	90	9,850	41	24
7,490	35	968	56	—	—	—	—	547	86	1,530	11	10,536	88	25
17,240	74	4,585	85	—	—	—	—	277	10	22,890	56	44,994	25	26
6,113	65	454	15	—	—	—	—	641	—	1,524	35	8,098	56	27
53,274	34	8,763	11	2,482	23	—	—	1,218	48	30,512	92	96,251	08	28

1	2	3								4		5		6		7	
		Tuloja.															
		Recettes.															
Yhdistys. (Lääni ja kunta.) Sociétés.	Vakuutus- maksuja. Primes.		Korkoja. Intérêts.		Jälleenvakuu- tusyhtiöiltä saatu. Cote des réas- sureurs.		Muuta tuloja. Autres recet- tes.		Vajaus. Déficit.		Yhteensä. Sommes.						
	Smc.	pta.	Smc.	pta.	Smc.	pta.	Smc.	pta.	Smc.	pta.	Smc.	pta.					
<i>Ikaalisten kihlakunta.</i>																	
1	Ikaalinen .....	12,539	51	3,344	38	—	—	48	51	4,461	54	20,393	94				
2	Parkano .....	2,673	87	1,011	28	—	—	83	88	—	—	3,769	03				
3	Kankaanpää y. m. ....	6,948	70	1,340	62	—	—	—	—	817	30	9,106	62				
4	Yhteensä	22,162	08	5,696	28	—	—	132	39	5,278	84	33,269	59				
<i>Tyrvään kihlakunta.</i>																	
5	Karkku y. m. ....	4,709	08	1,884	—	—	—	4	81	—	—	6,597	89				
6	Mouhijärvi .....	8,162	04	1,338	64	1,644	95	6	25	—	—	11,151	88				
7	Lavia .....	2,227	32	888	08	—	—	—	—	—	—	3,115	40				
8	Tyrvää y. m. ....	15,371	30	2,120	20	2,062	69	68	34	—	—	19,622	53				
9	Yhteensä	30,469	74	6,230	92	3,707	64	79	40	—	—	40,487	70				
<i>Loimaan kihlakunta.</i>																	
10	Punkalaidun .....	5,518	25	1,513	77	251	75	390	—	—	—	7,673	77				
11	Loimaa y. m. ....	23,318	37	11,905	18	—	—	—	—	—	—	35,223	55				
12	Kokemäki y. m. ....	48,087	20	5,066	04	31,428	09	—	—	21,363	80	105,945	13				
13	Yhteensä	76,923	82	18,484	99	31,679	84	390	—	21,363	80	148,842	45				
<i>Maskun kihlakunta.</i>																	
14	Marttila y. m. ....	13,000	96	2,277	83	621	87	—	—	—	—	15,900	66				
15	Lieto y. m. ....	5,266	83	779	65	—	—	—	—	—	—	6,046	48				
16	Nousiainen .....	2,788	58	737	49	—	—	75	62	—	—	3,601	69				
17	Pöytyä .....	7,834	12	2,531	86	—	—	—	—	—	—	10,365	98				
18	Masku y. m. ....	13,006	96	505	64	—	—	409	06	3,995	03	17,916	69				
19	Yhteensä	41,897	45	6,832	47	621	87	484	68	3,995	03	53,831	50				
20	Yhteensä Turun ja Porin läänissä	392,022	27	75,886	56	42,136	16	3,770	18	58,408	25	572,223	42				
<i>Hämeen lääni.</i>																	
<i>Ruoveden kihlakunta.</i>																	
21	Ruovesi .....	17,824	01	1,421	30	758	—	164	65	—	—	20,167	96				
22	Kuru .....	2,519	21	485	27	—	—	—	—	—	—	3,004	48				
23	Teisko .....	5,070	02	317	50	—	—	46	56	—	—	5,434	08				
24	Yhteensä	25,413	24	2,224	07	758	—	211	21	—	—	28,606	52				

8		9		10		11		12		13		14		Muistutuksia.
Menoja. Dépenses.														
Vahingonkorvauksia. Payements pour sinistres.		Hoitokustannuksia. Frais.		Jälleenvakuutusmaksuja. Primes payées aux réassureurs.		Ostettu palokaluksia. Appareil contre le feu.		Muita menoja. Autres dépenses.		Ylijäämä. Bonis.		Yhteensä. Sommes.		
Smy.	712	Smy.	712	Smy.	712	Smy.	712	Smy.	712	Smy.	712	Smy.	712	
18,414	20	1,653	03	—	—	—	—	326	71	—	—	20,393	94	1
26	50	275	08	—	—	—	—	217	07	3,250	38	3,769	03	2
6,598	50	835	—	—	—	—	—	1,673	12	—	—	9,106	62	3
25,039	20	2,763	11	—	—	—	—	2,216	90	3,250	38	33,269	59	4
—	—	267	50	389	92	—	—	140	70	5,799	77	6,597	89	5
6,750	77	708	84	2,435	67	200	—	157	38	899	22	11,151	88	6
1,534	85	198	—	235	35	—	—	47	—	1,100	20	3,115	40	7
7,356	20	1,273	90	3,615	10	—	—	370	23	7,007	10	19,622	53	8
15,641	82	2,448	24	6,676	04	200	—	715	31	14,806	29	40,487	70	9
2,492	45	770	—	587	40	50	—	1,016	20	2,757	72	7,673	77	10
8,850	35	2,994	01	—	—	—	—	1,060	15	22,319	04	35,223	55	11
90,731	75	2,529	75	10,112	37	962	45	1,608	81	—	—	105,945	13	12
102,074	55	6,293	76	10,699	77	1,012	45	3,685	16	25,076	76	148,842	45	13
444	80	2,724	73	1,645	48	—	—	483	87	10,601	78	15,900	66	14
1,181	—	415	30	419	03	—	—	106	05	3,925	10	6,046	48	15
1,197	—	591	83	—	—	—	—	—	—	1,812	86	3,601	69	16
1,204	80	628	12	—	—	—	—	574	14	7,958	92	10,365	98	17
13,176	90	3,630	83	898	86	—	—	210	10	—	—	17,916	69	18
17,204	50	7,990	81	2,963	37	—	—	1,374	16	24,298	66	53,831	50	19
303,479	05	46,755	52	28,051	22	2,368	71	23,355	68	168,213	24	572,223	42	20
3,790	—	1,093	72	3,758	—	—	—	449	62	11,076	62	20,167	96	21
16	70	174	—	—	—	—	—	14	14	2,799	64	3,004	48	22
—	—	437	90	907	96	2	75	2	24	4,083	23	5,434	08	23
3,806	70	1,705	62	4,665	96	2	75	466	—	17,959	49	28,606	52	24

1	2		3		4		5		6		7		
	T u l o j a .												
	Recettes.												
Yhdistys. (Lääni ja kunta.) Sociétés.	Vakuutus- makeuja. Primes.		Korkoja. Intérêts.		Jälleenvakuu- tusyhtiöltä saatu. Cote des réas- sureurs.		Muita tuloja. Autres recet- tes.		Vajaus. Déficits.		Yhteensä. Sommes.		
	Smf.	724	Smf.	724	Smf.	724	Smf.	724	Smf.	724	Smf.	724	
<i>Pirkkalan kihlakunta.</i>													
1	Vesilahti .....	6,936	86	2,886	34	—	—	17	91	—	—	9,841	11
<i>Tammelan kihlakunta.</i>													
2	Urjala .....	—	—	695	77	—	—	—	—	—	—	695	77
<i>Jämsän kihlakunta.</i>													
3	Jämsä .....	9,748	—	3,228	66	—	—	126	80	—	—	13,103	46
4	Korpilahti .....	5,062	50	477	41	—	—	1	85	—	—	5,541	76
5	Längelmäki .....	1,613	22	803	05	—	—	3,058	63	—	—	5,474	90
6	Eräjärvi .....	679	42	286	70	—	—	—	—	—	—	966	12
7	Kuhmalahdi .....	1,241	36	147	31	—	—	—	—	—	—	1,388	67
8	Kuhmoinen .....	3,090	45	1,196	49	—	—	—	—	—	—	4,286	94
9	Yhteensä	21,434	95	6,139	62	—	—	3,187	28	—	—	30,761	85
10	Yhteensä Hämeen läänissä	53,785	05	11,945	80	758	—	3,416	40	—	—	69,905	25
<i>Viipurin lääni.</i>													
<i>Rannan kihlakunta.</i>													
11	Koivisto .....	13,906	28	1,795	55	—	—	78	35	—	—	15,780	18
12	Johannes .....	3,707	77	904	65	—	—	—	—	—	—	4,612	42
13	Uusikirkko .....	18,708	72	1,846	07	—	—	—	—	—	—	20,554	79
14	Kuolemajärvi .....	—	—	—	—	—	—	—	—	—	—	—	—
15	Viipurin esikaupunk. palo- apuyhd. ....	19,424	72	1,304	68	—	—	—	—	—	—	20,729	40
16	Nuijamaa .....	2,074	48	74	22	—	—	—	—	—	—	2,148	70
17	Yhteensä	57,821	97	5,925	17	—	—	78	35	—	—	63,825	49

8		9		10		11		12		13		14		Muistutuksia.
M e n o j a. Dépenses.														
Vahingonkorvauksia. Payements pour sinistres.		Hoitokustannuksia. Frais.		Jälleenvakuutusmaksuja. Primes payées aux reassureurs.		Ostettu palokalustoa. Appareil contre le feu.		Muita menoja. Autres dépenses.		Ylijäämä. Bonis.		Yhteensä. Sommes.		
Smf.	mlä	Smf.	mlä	Smf.	mlä	Smf.	mlä	Smf.	mlä	Smf.	mlä	Smf.	mlä	
901	50	1,495	87	—	—	—	—	501	80	6,941	94	9,841	11	1
—	—	500	—	—	—	—	—	43	90	151	87	695	77	2
5,318	95	1,784	29	—	—	647	60	236	76	5,115	86	13,103	46	3
1,726	80	50	—	—	—	—	—	—	—	3,764	96	5,541	76	4
263	50	268	50	—	—	—	—	38	35	4,904	55	5,474	90	5
—	—	239	83	—	—	—	—	—	—	726	29	966	12	6
—	—	100	—	—	—	—	—	1	—	1,287	67	1,388	67	7
1,455	80	704	25	—	—	—	—	930	40	1,196	49	4,286	94	8
8,765	05	3,146	87	—	—	647	60	1,206	51	16,995	82	30,761	85	9
13,473	25	6,848	36	4,665	96	650	35	2,218	21	42,049	12	69,905	25	10
9,076	58	942	75	—	—	—	—	133	95	5,626	90	15,780	18	11
609	—	235	—	—	—	—	—	325	—	3,443	42	4,612	42	12
7,309	50	1,633	45	—	—	—	—	—	—	11,611	84	20,554	79	13
—	—	—	—	—	—	—	—	—	—	—	—	—	—	14
4,011	50	1,733	18	428	63	—	—	969	80	13,586	29	20,729	40	15
323	20	311	36	—	—	—	—	—	—	1,514	14	2,148	70	16
21,329	78	4,855	74	428	63	—	—	1,428	75	35,782	59	63,825	49	17

1	2	3		4				5		6		7	
		Tuloja.											
		Recettes.											
		Vakuutusmaksuja. Primes.		Korkoja. Intérêts.		Jälleenvakuutusyhtiöiltä saatu. Cote des réassureurs.		Muita tuloja. Autres recettes.		Vajaus. Déficits.		Yhteensä. Sommes.	
Smf.	ptä.	Smf.	ptä.	Smf.	ptä.	Smf.	ptä.	Smf.	ptä.	Smf.	ptä.		
<i>Kymän kihlakunta.</i>													
1	Pyhtää .....	193	37	788	10	—	—	—	—	—	—	981	47
2	Kymi .....	5,128	18	2,653	48	—	—	34	41	—	—	7,816	07
3	Vehkalahti .....	13,315	35	1,354	53	—	—	116	—	—	—	14,785	88
4	Virolahti .....	6,165	80	1,105	10	—	—	1	—	—	—	7,271	90
5	Miehikkälä .....	3,235	96	388	75	—	—	—	—	—	—	3,624	71
6	Säkkijärvi .....	—	—	1,880	71	—	—	—	—	—	—	1,880	71
7	Sippola .....	4,474	81	2,660	49	—	—	37	50	—	—	7,172	80
8	Yhteensä	32,513	47	10,831	16	—	—	188	91	—	—	43,533	54
<i>Lappeen kihlakunta.</i>													
9	Valkeala .....	7,226	05	468	92	—	—	2	20	8,738	14	16,435	31
10	Luumäki .....	4,733	93	—	—	—	—	39	25	—	—	4,773	18
11	Lappee .....	7,602	62	1,409	17	—	—	67	50	—	—	9,079	29
12	Lemi .....	2,059	17	240	04	—	—	—	—	345	94	2,645	15
13	Taipalsaari .....	2,869	32	404	63	—	—	64	41	—	—	3,333	36
14	Savitaipale .....	3,820	01	—	—	—	—	—	—	—	—	3,820	01
15	Suomenniemi .....	1,307	57	98	60	—	—	3	—	—	—	1,409	17
16	Yhteensä	29,618	67	2,621	36	—	—	176	36	9,084	08	41,500	47
<i>Jääsken kihlakunta.</i>													
17	Joutseno .....	2,629	67	791	35	—	—	—	—	—	—	3,421	02
18	Ruokolahti .....	5,966	88	129	32	—	—	—	—	—	—	6,096	20
19	Rautjärvi .....	—	—	—	—	—	—	—	—	—	—	—	—
20	Kirvu .....	2,030	—	281	82	—	—	—	—	750	93	3,062	75
21	Jääski .....	4,088	35	1,493	14	—	—	—	—	—	—	5,581	49
22	Antrea .....	2,392	90	663	68	—	—	—	—	2,801	36	5,857	94
23	Yhteensä	17,107	80	3,359	31	—	—	—	—	3,552	29	24,019	40
<i>Äyräpään kihlakunta.</i>													
24	Muola .....	34,918	91	—	—	—	—	27	90	4,799	19	39,746	—
25	Kyyrölä .....	1,384	29	675	97	—	—	—	—	—	—	2,060	26
26	Heinjoki .....	723	85	18	80	—	—	—	—	—	—	742	65
27	Kivennapa .....	25,579	50	1,527	73	—	—	117	27	4,240	95	31,465	45
28	Valkjärvi .....	3,781	81	—	—	—	—	—	—	4,488	50	8,270	31
29	Rautu .....	6,876	74	18	75	—	—	119	48	—	—	7,014	97
30	Yhteensä	73,265	10	2,241	25	—	—	264	65	13,528	64	89,299	64

8		9		10		11		12		13		14		Muistutuksia.
M e n o j a . Dépenses.														
Vahingon- korvauksia. Payements pour sinistres.		Hoitokustan- nuksia. Frais.		Jälleenvakuu- tusmaksuja. Primes payées aux reassu- reurs.		Ostettu palo- kalustoa. Appareil contre le feu.		Muuta menoja. Autres dé- penses.		Ylijäämä. Bonis.		Yhteensä. Sommes.		
Smf.	ntä	Smf.	ntä	Smf.	ntä	Smf.	ntä	Smf.	ntä	Smf.	ntä	Smf.	ntä	
—	—	—	—	—	—	—	—	13	20	968	27	981	47	1
710	—	573	—	—	—	300	—	352	20	5,880	87	7,816	07	2
7,063	70	911	35	—	—	—	—	224	06	6,586	77	14,785	88	3
2,190	60	1,456	19	440	41	—	—	216	65	2,968	05	7,271	90	4
573	60	1,152	75	—	—	—	—	—	—	1,898	36	3,624	71	5
120	—	518	—	—	—	—	—	81	45	1,161	26	1,880	71	6
3,517	50	518	22	—	—	—	—	134	55	3,002	53	7,172	80	7
14,175	40	5,129	51	440	41	300	—	1,022	11	22,466	11	43,533	54	8
15,455	20	906	11	—	—	—	—	74	—	—	—	16,435	31	9
—	—	788	—	—	—	—	—	25	25	3,959	93	4,773	18	10
5,527	04	654	40	—	—	—	—	420	15	2,477	70	9,079	29	11
2,625	15	20	—	—	—	—	—	—	—	—	—	2,645	15	12
457	—	497	40	—	—	682	50	—	—	1,701	46	3,338	36	13
2,053	50	30	—	—	—	—	—	196	72	1,539	79	3,820	01	14
—	—	559	15	—	—	—	—	72	55	777	47	1,409	17	15
26,117	89	3,455	06	—	—	682	50	788	67	10,456	35	41,500	47	16
150	—	226	50	—	—	588	80	936	06	1,519	66	3,421	02	17
4,157	58	341	87	—	—	—	—	33	40	1,563	35	6,096	20	18
—	—	—	—	—	—	—	—	—	—	—	—	—	—	19
2,045	15	1,017	60	—	—	—	—	—	—	—	—	3,062	75	20
1,158	50	180	—	—	—	—	—	538	10	3,704	89	5,581	49	21
4,544	73	496	81	—	—	—	—	816	40	—	—	5,857	94	22
12,055	96	2,262	78	—	—	588	80	2,323	96	6,787	90	24,019	40	23
39,746	—	—	—	—	—	—	—	—	—	—	—	39,746	—	24
—	—	434	90	—	—	—	—	—	—	1,625	36	2,060	26	25
—	—	410	73	—	—	—	—	23	36	308	56	742	65	26
31,245	45	142	—	—	—	—	—	78	—	—	—	31,465	45	27
7,517	—	532	76	—	—	—	—	220	55	—	—	8,270	31	28
3,121	85	638	35	—	—	—	—	1,986	52	1,268	25	7,014	97	29
81,630	30	2,158	74	—	—	—	—	2,308	43	3,202	17	89,299	64	30

1	2		3		4		5		6		7		
	Tuloja. Recettes.												
	Vakuutusmaksuja. Primes.		Korkoja. Intérêts.		Jälleenvakuutusyhtiöiltä saatu. Cote des réassurances.		Muita tuloja. Autres recettes.		Vajaus. Déficits.		Yhteensä. Sommés.		
	Smf.	mlä	Smf.	mlä	Smf.	mlä	Smf.	mlä	Smf.	mlä	Smf.	mlä	
<i>Käkisalmen kihlakunta.</i>													
1	Sakkola ja Metsäpirtti . . . . .	7,368	91	62	86	—	—	—	—	—	—	7,431	77
2	Pyhäjärvi . . . . .	8,075	78	753	28	—	—	—	—	—	—	8,829	06
3	Räisälä . . . . .	4,006	29	150	20	—	—	—	—	—	—	4,156	49
4	Käkisalmi . . . . .	2,556	48	109	33	—	—	227	—	—	—	2,892	81
5	Kaukola . . . . .	2,316	34	363	38	—	—	—	—	—	—	2,679	72
6	Hiitola . . . . .	3,936	86	260	50	—	—	—	—	—	—	4,197	36
7	Yhteensä	28,260	66	1,699	55	—	—	227	—	—	—	30,187	21
<i>Kurkijoen kihlakunta.</i>													
8	Kurkijoki . . . . .	6,881	59	2,067	49	—	—	—	—	—	—	8,949	08
9	Parikkala . . . . .	8,229	02	363	60	—	—	89	39	—	—	8,682	01
10	Jaakkima . . . . .	4,617	08	10	50	—	—	—	—	—	—	4,627	58
11	Yhteensä	19,727	69	2,441	59	—	—	89	39	—	—	22,258	67
<i>Sortavalan kihlakunta.</i>													
12	Ruskeala . . . . .	1,178	50	—	—	—	—	—	—	—	—	1,178	50
13	Sortavaala . . . . .	9,051	25	75	—	—	—	—	—	5,208	77	14,335	02
14	Uukuniemi . . . . .	3,346	69	12	21	—	—	—	—	844	87	4,203	77
15	Yhteensä	13,576	44	87	21	—	—	—	—	6,053	64	19,717	29
<i>Salmin kihlakunta.</i>													
16	Impilahti y. m. . . . .	2,400	—	—	—	—	—	—	—	—	—	2,400	—
17	Suistamo . . . . .	2,957	52	118	37	—	—	—	—	—	—	3,075	89
18	Suojärvi . . . . .	4,397	84	—	—	—	—	—	—	—	—	4,397	84
19	Korpiselkä . . . . .	994	13	69	33	—	—	—	—	—	—	1,063	46
20	Soanlahti . . . . .	280	74	—	—	—	—	—	—	152	71	433	45
21	Yhteensä	11,030	23	187	70	—	—	—	—	152	71	11,370	64
22	Yhteensä Vilpurin läänissä	282,922	03	29,394	30	—	—	1,024	66	32,371	36	345,712	35

8		9		10		11		12		13		14		Muistutuksia.
Menoja.														
Dépenses.														
Vahingonkorvauksia. Payements pour sinistres.		Hoitokustannuksia. Frais.		Jälleenvakuutusmaksuja. Primes payées aux reassureurs.		Ostettu palokaluksia. Appareil contre le feu.		Muita menoja. Autres dépenses.		Ylijäämä. Bonis.		Yhteensä. Sommes.		
Smc.	ruä	Smc.	ruä	Smc.	ruä	Smc.	ruä	Smc.	ruä	Smc.	ruä	Smc.	ruä	
4,781	75	2,206	07	—	—	—	—	20	47	423	48	7,431	77	1
3,331	60	763	25	—	—	—	—	38	59	4,695	62	8,829	06	2
2,193	75	375	—	—	—	—	—	728	40	859	34	4,156	49	3
289	—	291	—	—	—	—	—	297	—	2,015	81	2,892	81	4
1,508	50	100	—	—	—	—	—	334	26	736	96	2,679	72	5
717	—	1,276	75	—	—	—	—	—	—	2,203	61	4,197	36	6
12,821	60	5,012	07	—	—	—	—	1,418	72	10,934	82	30,187	21	7
840	—	391	30	—	—	—	—	—	—	7,717	78	8,949	08	8
3,749	45	1,268	92	—	—	—	—	604	35	3,059	29	8,682	01	9
2,893	47	1,415	95	—	—	—	—	50	71	267	45	4,627	58	10
7,482	92	3,076	17	—	—	—	—	655	06	11,044	52	22,258	67	11
148	—	—	—	—	—	—	—	367	93	662	57	1,178	50	12
12,471	02	1,864	—	—	—	—	—	—	—	—	—	14,335	02	13
2,593	50	920	40	—	—	—	—	689	87	—	—	4,203	77	14
15,212	52	2,784	40	—	—	—	—	1,057	80	662	57	19,717	29	15
997	95	200	—	—	—	—	—	951	38	250	67	2,400	—	16
575	50	269	25	—	—	—	—	312	10	1,919	04	3,075	89	17
708	22	120	—	—	—	—	—	8	—	3,561	62	4,397	84	18
178	60	—	—	—	—	—	—	—	65	884	21	1,063	46	19
375	—	30	—	—	—	—	—	28	45	—	—	433	45	20
2,835	27	619	25	—	—	—	—	1,300	58	6,615	54	11,370	64	21
<b>193,661</b>	<b>64</b>	<b>29,353</b>	<b>72</b>	<b>869</b>	<b>04</b>	<b>1,571</b>	<b>30</b>	<b>12,304</b>	<b>08</b>	<b>107,952</b>	<b>57</b>	<b>345,712</b>	<b>35</b>	<b>22</b>

1	2												3		4		5		6		7			
	Yhdistys. (Lääni ja kunta.) <i>Sociétés.</i>												Tuloja. <i>Recettes.</i>											
													Vakuutusmaksuja. <i>Primes.</i>		Korkoja. <i>Intérêts.</i>		Jälleenvakuutusyhtiöiltä saatu. <i>Cots des réassureurs.</i>		Muita tuloja. <i>Autres recettes.</i>		Vajaus. <i>Déficits.</i>		Yhteensä. <i>Sommes.</i>	
<i>Smc.</i>	<i>pta.</i>	<i>Smc.</i>	<i>pta.</i>	<i>Smc.</i>	<i>pta.</i>	<i>Smc.</i>	<i>pta.</i>	<i>Smc.</i>	<i>pta.</i>	<i>Smc.</i>	<i>pta.</i>	<i>Smc.</i>	<i>pta.</i>											
<b>Mikkelin lääni.</b>																								
<i>Heinolan kihlakunta.</i>																								
1	Heinola .....	2,627	34	329	51	—	—	97	47	—	—	3,054	32											
2	Sysmä .....	7,333	53	3,663	06	—	—	—	—	—	—	10,996	59											
3	Hartola .....	2,369	22	1,343	63	—	—	—	—	—	—	3,712	85											
4	Joutsa y. m. ....	3,327	50	1,042	32	—	—	—	—	—	—	4,369	82											
5	Mäntyharju .....	10,222	78	627	60	—	—	—	—	540	40	11,390	78											
6	Yhteensä	25,880	37	7,006	12	—	—	97	47	540	40	33,524	36											
<i>Mikkelin kihlakunta.</i>																								
7	Mikkelin maalaisk. ....	7,430	43	3,475	76	—	—	—	—	—	—	10,906	19											
8	Anttola .....	368	50	—	—	—	—	—	—	—	—	368	50											
9	Kangasniemi .....	20,601	23	237	50	—	—	—	—	—	—	20,838	73											
10	Ristiina .....	5,426	67	1,654	67	—	—	—	—	—	—	7,081	34											
11	Hirvensalmi .....	2,990	—	32	05	—	—	—	—	—	—	3,022	05											
12	Yhteensä	36,816	83	5,399	98	—	—	—	—	—	—	42,216	81											
<i>Juvan kihlakunta.</i>																								
13	Juva .....	11,942	86	623	17	—	—	1,300	84	5,401	97	19,268	84											
14	Pieksämäki .....	7,582	13	250	17	—	—	42	45	—	—	7,874	75											
15	Haukivuori .....	841	97	84	07	—	—	98	—	—	—	1,024	04											
16	Virtasalmi .....	3,366	43	39	69	—	—	—	—	—	—	3,406	12											
17	Jäppilä .....	1,533	19	—	—	—	—	—	—	—	—	1,533	19											
18	Joroinen .....	2,247	34	277	30	—	—	—	—	—	—	2,524	64											
19	Puumala .....	—	—	—	—	—	—	—	—	—	—	—	—											
20	Yhteensä	27,513	92	1,274	40	—	—	1,441	29	5,401	97	35,631	58											
<i>Rantasalmen kihlakunta.</i>																								
21	Rantasalmi y. m. ....	8,122	82	2,007	32	—	—	—	—	—	—	10,130	14											
22	Sulkava .....	4,085	18	181	52	—	—	—	—	867	55	5,134	25											
23	Sääminki .....	8,263	46	70	—	—	—	61	—	—	—	8,394	46											
24	Kerimäki y. m. ....	11,912	73	75	—	—	—	—	—	—	—	11,987	73											
25	Savonranta .....	835	41	—	—	—	—	—	—	—	—	835	41											
26	Heinävesi .....	4,776	90	582	90	—	—	114	55	—	—	5,474	35											
27	Yhteensä	37,996	50	2,916	74	—	—	175	55	867	55	41,956	34											
28	Yhteensä Mikkelin läänissä	128,207	62	16,597	24	—	—	1,714	31	6,809	92	153,329	09											

8		9		10		11		12		13		14		Muistutuksia.	
M e n o j a .															
Dépenses.															
Vahingonkorvauksia. <i>Payements pour sinistres.</i>		Hoitokustannuksia. <i>Frais.</i>		Jälleenvakuutusmaksuja. <i>Primes payées aux reassureurs.</i>		Ostettu palokalustoa. <i>Appareil contre le feu.</i>		Muuta menoja. <i>Autres dépenses.</i>		Ylijäämä. <i>Bonis.</i>		Yhteensä. <i>Sommes.</i>			
<i>Smk.</i>	<i>ptä.</i>	<i>Smk.</i>	<i>ptä.</i>	<i>Smk.</i>	<i>ptä.</i>	<i>Smk.</i>	<i>ptä.</i>	<i>Smk.</i>	<i>ptä.</i>	<i>Smk.</i>	<i>ptä.</i>	<i>Smk.</i>	<i>ptä.</i>		
95	—	364	—	19	49	—	—	86	95	2,488	88	3,054	32		1
—	—	1,104	93	—	—	58	50	80	48	9,752	68	10,996	59	2	
753	50	679	23	—	—	—	—	226	80	2,053	32	3,712	85	3	
94	—	681	60	—	—	—	—	—	—	3,594	22	4,369	82	4	
10,644	30	694	58	—	—	—	—	51	90	—	—	11,390	78	5	
11,586	80	3,524	34	19	49	58	50	446	13	17,889	10	33,524	36	6	
872	20	1,318	40	—	—	—	—	61	91	8,653	68	10,906	19	7	
227	—	75	—	—	—	—	—	10	04	56	46	368	50	8	
11,935	68	664	37	—	—	—	—	380	02	7,858	66	20,838	73	9	
1,029	07	522	50	—	—	—	—	665	51	4,864	26	7,081	34	10	
1,980	60	843	79	—	—	—	—	12	98	184	68	3,022	05	11	
16,044	55	3,424	06	—	—	—	—	1,130	46	21,617	74	42,216	81	12	
18,114	09	1,120	20	—	—	—	—	34	55	—	—	19,268	84	13	
2,457	20	716	89	48	98	—	—	203	—	4,448	68	7,874	75	14	
207	50	110	—	—	—	—	—	153	35	553	19	1,024	04	15	
77	75	1,540	45	—	—	—	—	—	—	1,787	92	3,406	12	16	
439	50	248	55	—	—	—	—	—	—	845	14	1,533	19	17	
1,139	—	325	—	—	—	—	—	14	—	1,046	64	2,524	64	18	
—	—	—	—	—	—	—	—	—	—	—	—	—	—	19	
22,435	04	4,061	09	48	98	—	—	404	90	8,681	57	35,631	58	20	
110	—	2,340	13	—	—	—	—	490	64	7,189	37	10,130	14	21	
4,933	—	201	25	—	—	—	—	—	—	—	—	5,134	25	22	
1) 6,614	08	636	30	—	—	—	—	82	82	1,061	26	8,394	46	23	
6,434	35	1,308	—	—	—	—	—	388	80	3,856	58	11,987	73	24	
—	—	627	85	—	—	—	—	—	—	207	56	835	41	25	
3,807	—	856	21	—	—	—	—	225	92	585	22	5,474	35	26	
21,898	43	5,969	74	—	—	—	—	1,188	18	12,899	99	41,956	34	27	
71,964	82	16,979	23	68	47	58	50	3,169	67	61,088	40	153,329	09	28	

1) Tästä on edellisiltä vuosilta maksumatta jäseniä vakuutusmaksuja Smk 4,964: 13.

1	2		3		4		5		6		7		
	Tuloja. Recettes.												
	Vakuutusmaksuja. Primes.		Korkoja. Intérêts.		Jälleenvakuutusyhtiöiltä saatu. Cote des réassureurs.		Muita tuloja. Autres recettes.		Vajaus. Déficits.		Yhteensä. Sommes.		
Yhdistys. (Lääni ja kunta.) Sociétés.	Smc.	714	Smc.	714	Smc.	714	Smc.	714	Smc.	714	Smc.	714	
<b>Kuopion lääni.</b>													
<i>Pielisjärven kihlakunta.</i>													
1	Pielisjärvi .....	4,944	06	—	—	—	—	—	—	—	—	4,944	06
2	Juuka .....	9,934	90	—	—	—	—	—	—	181	69	10,116	59
3	Nurmes .....	7,252	83	694	—	—	—	287	25	—	—	8,234	08
4	Rautavaara .....	453	—	99	15	—	—	28	81	1,352	87	1,933	83
5	Yhteensä	22,584	79	793	15	—	—	316	06	1,534	56	25,228	56
<i>Ilomantsin kihlakunta.</i>													
6	Eno .....	1,846	50	—	—	—	—	—	—	160	—	2,006	50
7	Tohmajärvi .....	3,320	11	48	—	—	—	—	—	—	—	3,368	11
8	Pälkjärvi .....	649	27	296	77	—	—	—	—	—	—	946	04
9	Kiihtelys .....	2,700	79	5	30	—	—	—	—	—	—	2,706	09
10	Ilomantsi .....	7,830	45	83	90	—	—	—	—	—	—	7,914	35
11	Yhteensä	16,347	12	433	97	—	—	—	—	160	—	16,941	09
<i>Liperin kihlakunta.</i>													
12	Kaavi .....	5,424	36	389	17	—	—	—	—	—	—	5,813	53
13	Liperi .....	5,433	08	17	87	—	—	1	27	—	—	5,452	22
14	Kontiolahdi .....	5,260	30	150	20	—	—	—	—	—	—	5,410	50
15	Polvijärvi .....	6,433	01	—	—	—	—	6	13	—	—	6,439	14
16	Kuusjärvi .....	—	—	50	67	—	—	—	—	—	—	50	67
17	Kitee .....	3,238	—	—	—	—	—	—	—	—	—	3,238	—
18	Rääkkylä .....	2,299	31	597	04	—	—	—	62	4,744	20	7,641	17
19	Kesälahti .....	639	79	—	—	—	—	6	12	—	—	645	91
20	Yhteensä	28,727	85	1,204	95	—	—	14	14	4,744	20	34,691	14
<i>Iisalmen kihlakunta.</i>													
21	Iisalmi .....	11,167	30	861	71	—	—	—	—	—	—	12,029	01
22	Lapinlahti .....	5,121	47	123	39	—	—	177	89	2,572	42	7,995	17
23	Kiuruvesi .....	6,410	18	—	—	—	—	—	—	1,541	10	7,951	28
24	Nilsjä .....	20,086	13	276	54	—	—	1,188	50	9,978	55	31,529	72
25	Yhteensä	42,785	08	1,261	64	—	—	1,366	39	14,092	07	59,505	18

8		9		10		11		12		13		14		Muistutuksia.
M e n o j a .														
Dépenses.														
Vahingonkorvauksia. <i>Payements pour sinistres.</i>		Hoitokustannuksia. <i>Frais.</i>		Jälleenvakuutusmaksuja. <i>Primes payées aux reassureurs.</i>		Ostettu palokalustoa. <i>Appareil contre le feu.</i>		Muita menoja. <i>Autres dépenses.</i>		Ylijäämä. <i>Bonis.</i>		Yhteensä. <i>Sommes.</i>		
<i>Smc.</i>	<i>mlä</i>	<i>Smc.</i>	<i>mlä</i>	<i>Smc.</i>	<i>mlä</i>	<i>Smc.</i>	<i>mlä</i>	<i>Smc.</i>	<i>mlä</i>	<i>Smc.</i>	<i>mlä</i>	<i>Smc.</i>	<i>mlä</i>	
2,334	70	1,458	—	—	—	—	—	—	—	1,151	36	4,944	06	1
9,205	97	518	90	—	—	—	—	391	72	—	—	10,116	59	2
1,939	55	850	28	—	—	—	—	482	50	4,961	75	8,234	08	3
1,835	10	50	—	—	—	—	—	48	73	—	—	1,933	83	4
15,315	32	2,877	18	—	—	—	—	922	95	6,113	11	25,228	56	5
1,586	50	420	—	—	—	—	—	—	—	—	—	2,006	50	6
1,176	30	1,149	—	—	—	—	—	—	—	1,042	81	3,368	11	7
—	—	330	15	—	—	—	—	564	85	51	04	946	04	8
782	75	952	75	16	88	—	—	—	—	953	71	2,706	09	9
2,888	25	1,551	03	190	03	843	30	—	—	2,441	74	7,914	35	10
6,433	80	4,402	93	206	91	843	30	564	85	4,489	30	16,941	09	11
2,198	95	1,707	73	—	—	—	—	—	—	1,906	85	5,813	53	12
1,024	25	521	75	—	—	—	—	23	37	3,882	85	5,452	22	13
3,255	15	314	35	565	80	—	—	—	—	1,275	20	5,410	50	14
3,796	10	859	28	—	—	—	—	—	—	1,783	76	6,439	14	15
—	—	26	—	—	—	—	—	—	—	24	67	50	67	16
2,032	31	—	—	—	—	—	—	—	—	1,205	69	3,238	—	17
7,217	—	—	—	—	—	—	—	424	17	—	—	7,641	17	18
39	25	150	—	—	—	—	—	164	50	292	16	645	91	19
19,563	01	3,579	11	565	80	—	—	612	04	10,371	18	34,691	14	20
6,195	10	698	34	—	—	—	—	43	99	5,091	58	12,029	01	21
6,114	45	1,367	67	—	—	—	—	513	05	—	—	7,995	17	22
5,194	31	2,313	61	—	—	429	25	14	11	—	—	7,951	28	23
29,302	95	2,164	80	—	—	—	—	61	97	—	—	31,529	72	24
46,806	81	6,544	42	—	—	429	25	633	12	5,091	58	59,505	18	25

1	2		3		4		5		6		7		
	Tuloja. Recettes.												
	Vakuutusmaksuja. Primes.		Korkoja. Intérêts.		Jälleenvakuutusyhtiöltä saatu. Cote des réassureurs.		Muita tuloja. Autres recettes.		Vajaus. Déficits.		Yhteensä. Sommes.		
	Smf.	712	Smf.	712	Smf.	712	Smf.	712	Smf.	712	Smf.	712	
<i>Kuopion kihlakunta.</i>													
1	Pielavesi .....	8,749	26	742	56	—	—	—	—	—	—	9,491	82
2	Keitele .....	1,949	92	142	55	—	—	—	—	2,193	43	4,285	90
3	Tuusniemi .....	3,245	86	—	—	—	—	—	—	—	—	3,245	86
4	Karttula .....	7,590	52	844	92	—	—	—	—	—	—	8,435	44
5	Yhteensä	21,535	56	1,730	03	—	—	—	—	2,193	43	25,459	02
<i>Rautalammin kihlakunta.</i>													
6	Rautalampi .....	11,040	20	8	02	18,941	81	—	—	3,954	85	33,944	88
7	Vesanto .....	3,086	21	521	90	—	—	14	65	—	—	3,622	76
8	Leppävirta .....	10,905	90	1,849	16	—	—	—	—	—	—	12,755	06
9	Suonenjoki .....	3,254	51	250	—	—	—	—	—	3,616	19	7,120	70
10	Hankasalmi .....	5,872	55	17	47	—	—	91	49	981	26	6,962	77
11	Yhteensä	34,159	37	2,646	55	18,941	81	106	14	8,552	30	64,406	17
12	Yhteensä Kuopion läänissä	166,139	77	8,070	29	18,941	81	1,802	73	31,276	56	226,231	16
<i>Vaasan lääni.</i>													
<i>Ilmajoen kihlakunta.</i>													
13	Lappfjärd ja Kristiinankaup. maalaiskunta ..	4,909	16	62	69	—	—	—	—	—	—	4,971	85
14	Karijoki .....	544	76	282	34	—	—	2	47	—	—	829	57
15	Sideby .....	743	70	14	85	—	—	11	36	—	—	769	91
16	Isojoki .....	2,561	29	401	—	—	—	—	—	—	—	2,962	29
17	Närpiö .....	12,563	12	352	28	—	—	—	—	—	—	12,915	40
18	Jalasjärvi .....	6,244	50	99	17	—	—	1,614	87	5,295	66	13,254	20
19	Peräseinäjoki .....	3,468	90	—	—	—	—	510	36	—	—	3,979	26
20	Kauhajoki .....	4,291	30	638	56	—	—	—	—	—	—	4,929	86
21	Kurikka .....	6,002	15	1,457	06	—	—	370	79	2,915	93	10,745	93
22	Ilmajoki .....	7,251	90	4,912	87	—	—	32	—	2,630	78	14,827	55
23	Teuva .....	1,854	01	437	82	—	—	—	—	—	—	2,291	83
24	Korsnäs .....	2,059	02	—	—	—	—	—	—	—	—	2,059	02
25	Yhteensä	52,493	81	8,658	64	—	—	2,541	85	10,842	37	74,536	67

8		9		10		11		12		13		14		Muistutuksia.
M e n o j a. Dépenses.														
Vahingonkorvauksia. Payements pour sinistres.		Hoitokustannuksia. Frais.		Jälleenvakuutusmaksuja. Primes payées aux reassureurs.		Ostettu palokalustoa. Appareil contre le feu.		Muita menoja. Autres dépenses.		Ylijäämä. Bonis.		Yhteensä. Sommes.		
Smf.	ptä	Smf.	ptä	Smf.	ptä	Smf.	ptä	Smf.	ptä	Smf.	ptä	Smf.	ptä	
4,444	50	1,013	65	—	—	—	—	—	—	4,033	67	9,491	82	1
3,982	70	303	20	—	—	—	—	—	—	—	—	4,285	90	2
1,970	79	471	36	—	—	—	—	231	02	572	69	3,245	86	3
748	50	2,058	24	—	—	—	—	164	71	5,463	99	8,435	44	4
11,146	49	3,846	45	—	—	—	—	395	73	10,070	35	25,459	02	5
29,565	36	1,621	90	2,029	92	—	—	727	70	—	—	33,944	88	6
2,173	50	821	73	—	—	—	—	—	—	627	53	3,622	76	7
2,227	20	1,038	08	181	91	—	—	1,114	43	8,193	44	12,755	06	8
6,366	65	699	10	—	—	—	—	54	95	—	—	7,120	70	9
5,247	65	750	40	964	72	—	—	—	—	—	—	6,962	77	10
45,580	36	4,931	21	3,176	55	—	—	1,897	08	8,820	97	64,406	17	11
144,845	79	26,181	30	3,949	26	1,272	55	5,025	77	44,956	49	226,231	16	12
360	—	1,232	75	—	—	—	—	427	90	2,951	20	4,971	85	13
—	—	28	—	—	—	—	—	8	90	792	67	829	57	14
439	25	189	80	—	—	95	64	—	—	45	22	769	91	15
35	—	251	—	—	—	—	—	104	50	2,571	79	2,962	29	16
9,094	15	516	58	—	—	—	—	—	—	3,304	67	12,915	40	17
9,778	55	2,697	10	—	—	778	55	—	—	—	—	13,254	20	18
491	56	129	71	—	—	—	—	176	80	3,181	19	3,979	26	19
1,346	—	822	19	—	—	—	—	—	—	2,761	67	4,929	86	20
9,306	—	516	50	—	—	893	35	30	08	—	—	10,745	93	21
11,713	35	1,868	50	—	—	530	—	715	70	—	—	14,827	55	22
49	95	1	50	—	—	—	—	30	25	2,210	13	2,291	83	23
—	—	356	50	—	—	—	—	219	90	1,482	62	2,059	02	24
42,613	81	8,610	13	—	—	2,297	54	1,714	03	19,301	16	74,536	67	25

1	2												3		4		5		6		7			
	Yhdistys. (Lääni ja kunta.) <i>Sociétés.</i>												Tuloja. <i>Recettes.</i>											
													Vakuutusmaksuja. <i>Primes.</i>		Korkoja. <i>Intérêts.</i>		Jälleenvakuutusyhtiöltä saatu. <i>Cote des réassureurs.</i>		Muita tuloja. <i>Autres recettes.</i>		Vajaus. <i>Déficits.</i>		Yhteensä. <i>Sommes.</i>	
	<i>Smc.</i>	<i>mkk.</i>	<i>Smc.</i>	<i>mkk.</i>	<i>Smc.</i>	<i>mkk.</i>	<i>Smc.</i>	<i>mkk.</i>	<i>Smc.</i>	<i>mkk.</i>	<i>Smc.</i>	<i>mkk.</i>												
<i>Korsholman kihlakunta.</i>																								
1	Maalahti .....	8,174	26	104	66	—	—	1,884	25	—	—	10,163	17											
2	Mustasaari .....	7,162	34	2,392	31	—	—	—	—	—	—	9,554	65											
3	Koivulahti .....	2,450	74	734	70	—	—	—	—	—	—	3,185	44											
4	Raippaluoto .....	837	36	352	82	—	—	—	—	—	—	1,190	18											
5	Laihia .....	—	—	1,105	85	—	—	—	—	1,790	68	2,896	53											
6	Jurva .....	1,119	02	12	50	—	—	—	—	—	—	1,131	52											
7	Vähäkyrö .....	4,565	05	904	—	—	—	5	21	—	—	5,474	26											
8	Isokyrö vanhempi yhd. .	2,808	68	68	07	—	—	—	—	—	—	2,876	75											
9	» nuorempi » .	820	53	126	04	—	—	—	—	—	—	946	57											
10	Ylistaro .....	6,972	66	100	95	—	—	205	81	—	—	7,279	42											
11	Yhteensä	34,910	64	5,901	90	—	—	2,095	27	1,790	68	44,698	49											
<i>Lapuan kihlakunta.</i>																								
12	Vöyri .....	5,786	41	5	33	—	—	—	—	—	—	5,791	74											
13	Oravainen .....	2,163	33	—	—	—	—	—	—	—	—	2,163	33											
14	Maksamaa .....	1,316	37	704	71	—	—	—	—	—	—	2,021	08											
15	Uusikaarleby ja Jepua . . .	7,918	88	62	65	—	—	—	—	—	—	7,981	53											
16	Munsala .....	1,206	80	21	50	—	—	—	—	—	—	1,228	30											
17	Ylihärmä .....	2,870	95	2	39	—	—	21	—	—	—	2,894	34											
18	Alahärmä .....	2,504	87	16	10	—	—	23	79	—	—	2,544	76											
19	Kauhava .....	5,122	82	449	83	—	—	—	—	—	—	5,572	65											
20	Lapua .....	17,965	—	437	75	—	—	1,184	95	—	—	19,587	70											
21	Yhteensä	46,855	43	1,700	26	—	—	1,229	74	—	—	49,785	43											
<i>Pietarsaaren kihlakunta.</i>																								
22	Pietarsaari .....	7,087	50	430	22	—	—	286	25	970	88	8,774	85											
23	Purmo .....	1,739	—	54	81	—	—	—	—	—	—	1,793	81											
24	Luoto .....	1,599	72	288	15	—	—	—	—	—	—	1,887	87											
25	Kronoby .....	6,882	25	196	29	—	—	—	—	—	—	7,078	54											
26	Teerijärvi .....	2,223	55	—	—	—	—	127	45	—	—	2,351	—											
27	Veteli .....	4,797	37	48	14	—	—	281	77	—	—	5,127	28											
28	Perho .....	1,778	53	—	—	—	—	1	50	—	—	1,780	03											
29	Halsua .....	2,203	61	—	—	—	—	270	21	169	28	2,643	10											
30	Kaustinen .....	754	86	8	15	—	—	—	—	—	—	763	01											
31	Siirto	29,066	39	1,025	76	—	—	967	18	1,140	16	32,199	49											

8		9		10		11		12		13		14		Muistutuksia.	
M e n o j a .															
Dépenses.															
Vahingonkorvauksia. <i>Payements pour sinistres.</i>		Hoitokustannuksia. <i>Frais.</i>		Jälleenvakuutusmaksuja. <i>Primes payées aux reassureurs.</i>		Ostettu palokalustoa. <i>Appareil contre le feu.</i>		Muita menoja. <i>Autres dépenses.</i>		Ylijäämä. <i>Bonis.</i>		Yhteensä. <i>Sommes.</i>			
<i>Smg.</i>	<i>ntä</i>	<i>Smg.</i>	<i>ntä</i>	<i>Smg.</i>	<i>ntä</i>	<i>Smg.</i>	<i>ntä</i>	<i>Smg.</i>	<i>ntä</i>	<i>Smg.</i>	<i>ntä</i>	<i>Smg.</i>	<i>ntä</i>		
1,058	50	2,200	—	—	—	—	—	802	98	6,101	69	10,163	17		1
4,075	50	1,100	70	—	—	—	—	—	—	4,378	45	9,554	65	2	
392	—	457	20	—	—	—	—	—	—	2,336	24	3,185	44	3	
1,140	—	50	—	—	—	—	—	—	—	—	18	1,190	18	4	
2,449	68	351	10	—	—	—	50	95	25	—	—	2,896	53	5	
120	—	132	—	—	—	300	—	8	35	571	17	1,131	52	6	
150	—	367	—	—	—	272	—	18	84	4,666	42	5,474	26	7	
1,442	25	799	85	—	—	25	—	—	—	609	65	2,876	75	8	
226	40	69	—	—	—	—	—	29	15	622	02	946	57	9	
1,916	—	1,959	45	—	—	—	—	826	27	2,577	70	7,279	42	10	
12,970	33	7,486	30	—	—	597	50	1,780	84	21,863	52	44,698	49	11	
3,649	70	393	26	—	—	—	—	230	65	1,518	13	5,791	74	12	
169	30	223	—	—	—	—	—	—	—	1,771	03	2,163	33	13	
165	—	40	—	—	—	—	—	89	15	1,726	93	2,021	08	14	
5,698	10	250	—	—	—	340	—	370	73	1,322	70	7,981	53	15	
120	—	150	—	—	—	—	—	494	13	464	17	1,228	30	16	
1,690	70	478	25	20	—	—	—	182	11	523	28	2,894	34	17	
1,059	25	528	50	—	—	940	—	80	35	867	26	2,544	76	18	
1,234	40	539	30	—	—	875	—	—	—	2,923	95	5,572	65	19	
7,528	90	2,340	49	—	—	348	—	523	21	8,847	10	19,587	70	20	
21,315	35	4,942	80	20	—	1,572	40	1,970	33	19,964	55	49,785	43	21	
7,608	—	200	—	—	—	—	—	966	85	—	—	8,774	85	22	
50	—	22	50	—	—	—	—	640	80	1,080	51	1,793	81	23	
—	—	281	—	—	—	—	—	467	20	1,139	67	1,887	87	24	
860	—	523	95	—	—	—	—	—	—	5,694	59	7,078	54	25	
455	40	1,221	40	—	—	—	—	—	—	674	20	2,351	—	26	
1,005	50	294	80	—	—	1,600	—	789	85	1,437	13	5,127	28	27	
1,262	25	106	—	—	—	—	—	113	09	298	69	1,780	03	28	
2,225	—	77	—	—	—	—	—	341	10	—	—	2,643	10	29	
164	—	80	16	—	—	—	—	62	55	456	30	763	01	30	
13,630	15	2,806	81	—	—	1,600	—	3,381	44	10,781	09	32,199	49	31	

1	2	3		4		5		6		7			
		Tuloja.											
		Recettes.											
Yhdistys. (Lääni ja kunta.) <i>Sociétés.</i>	Vakuutus- maksuja. <i>Primes.</i>		Korkoja. <i>Intérêts.</i>		Jälleenvakuu- tusyhtiöitä saatu. <i>Cote des réas- sureurs.</i>		Muita tuloja. <i>Autres recet- tes.</i>		Vajaus. <i>Déficits.</i>		Yhteensä. <i>Sommes.</i>		
	<i>Smc.</i>	<i>mlä</i>	<i>Smc.</i>	<i>mlä</i>	<i>Smc.</i>	<i>mlä</i>	<i>Smc.</i>	<i>mlä</i>	<i>Smc.</i>	<i>mlä</i>	<i>Smc.</i>	<i>mlä</i>	
	Siirto	29,066	39	1,025	76	—	—	967	18	1,140	16	32,199	49
1	Kokkolan maalaiskunta . .	4,284	66	341	32	—	—	—	—	—	—	4,625	98
2	Alaveteli . . . . .	927	33	169	80	—	—	—	—	1,710	95	2,808	08
3	Kälviä . . . . .	1,254	98	15	—	—	—	—	—	—	—	1,269	98
4	Ullava . . . . .	313	33	—	—	—	—	173	35	—	—	486	68
5	Lohtaja . . . . .	3,161	67	43	40	—	—	37	61	—	—	3,242	68
6	Himanka . . . . .	933	25	—	—	—	—	—	—	1,058	85	1,992	10
7	Kannus . . . . .	1,978	09	9	75	—	—	—	—	—	—	1,987	84
8	Toholampi . . . . .	866	68	96	25	—	—	6	01	300	71	1,269	65
9	Yhteensä	42,786	38	1,701	28	—	—	1,184	15	4,210	67	49,882	48
	<i>Kuortaneen kihlakunta.</i>												
10	Lappajärvi . . . . .	—	—	—	—	—	—	51	55	1,474	24	1,525	79
11	Evijärvi . . . . .	1,279	23	32	68	—	—	—	—	—	—	1,311	91
12	Kortesjärvi . . . . .	1,672	82	—	—	—	—	—	—	—	—	1,672	82
13	Alajärvi . . . . .	509	10	—	—	—	—	219	08	335	37	1,063	55
14	Soini . . . . .	1,002	27	52	75	—	—	—	—	—	—	1,055	02
15	Lehtimäki . . . . .	656	83	58	98	—	—	—	—	—	—	715	81
16	Kuortane . . . . .	2,477	84	102	15	—	—	—	—	—	—	2,579	99
17	Alavus . . . . .	9,321	20	779	97	—	—	—	—	—	—	10,101	17
18	Töysä . . . . .	2,023	39	152	36	—	—	—	—	—	—	2,175	75
19	Keuru . . . . .	6,680	94	204	75	687	50	61	78	1,374	92	9,009	89
20	Multia . . . . .	1,485	72	234	47	—	—	—	—	—	—	1,720	19
21	Pihlajavesi . . . . .	1,303	97	614	39	—	—	—	—	536	29	2,454	65
22	Virrat . . . . .	4,693	72	1,698	31	—	—	—	—	—	—	6,392	03
23	Ätsäri . . . . .	2,284	93	14	—	—	—	—	—	—	—	2,298	93
24	Yhteensä	35,391	96	3,944	81	687	50	332	41	3,720	82	44,077	50
	<i>Laukaan kihlakunta.</i>												
25	Laukaa . . . . .	9,729	75	26	11	—	—	—	—	—	—	9,755	86
26	Jyväskylän maalaisk. . . . .	12,865	26	734	04	—	—	—	—	—	—	13,599	30
27	Petäjavesi . . . . .	3,326	11	550	90	—	—	—	—	1,168	80	5,045	81
28	Saarijärvi . . . . .	3,869	52	1,485	—	—	—	—	—	8,142	84	13,497	36
29	Uurainen . . . . .	1,381	25	195	21	—	—	—	—	217	03	1,793	49
30	Karstula . . . . .	5,603	33	710	69	—	—	—	—	1,932	13	8,246	15
31	Siirto	36,775	22	3,701	95	—	—	—	—	11,460	80	51,937	97

8		9		10		11		12		13		14		Muistutuksia.	
M e n o j a .															
Dépenses.															
Vahingonkorvauksia. <i>Payements pour sinistres.</i>		Hoitokustannuksia. <i>Frais.</i>		Jälleenvakuutusmaksuja. <i>Primes payées aux réassureurs.</i>		Ostettu palokalustoa. <i>Appareil contre le feu.</i>		Muita menoja. <i>Autres dépenses.</i>		Ylijäämä. <i>Bonis.</i>		Yhteensä. <i>Sommes.</i>			
<i>Smc.</i>	<i>mlä</i>	<i>Smc.</i>	<i>mlä</i>	<i>Smc.</i>	<i>mlä</i>	<i>Smc.</i>	<i>mlä</i>	<i>Smc.</i>	<i>mlä</i>	<i>Smc.</i>	<i>mlä</i>	<i>Smc.</i>	<i>mlä</i>		
13,630	15	2,806	81	—	—	1,600	—	3,381	44	10,781	09	32,199	49		
59	—	834	95	—	—	—	—	112	05	3,619	98	4,625	98	1	
2,609	50	100	—	—	—	—	—	98	58	—	—	2,808	08	2	
115	—	70	—	—	—	—	—	582	38	502	60	1,269	98	3	
—	—	249	85	—	—	—	—	1	95	234	88	486	68	4	
2,146	90	100	—	—	—	—	—	927	15	68	63	3,242	68	5	
60	—	92	10	—	—	1,840	—	—	—	—	—	1,992	10	6	
131	—	85	—	—	—	—	—	5	44	1,766	40	1,987	84	7	
1,000	—	169	—	—	—	—	—	100	65	—	—	1,269	65	8	
19,751	55	4,507	71	—	—	3,440	—	5,209	64	16,973	58	49,882	48	9	
538	83	660	81	—	—	—	—	326	15	—	—	1,525	79	10	
—	—	233	90	—	—	—	—	20	10	1,057	91	1,311	91	11	
479	25	111	—	—	—	960	—	—	—	122	57	1,672	82	12	
362	60	341	—	—	—	—	—	359	95	—	—	1,063	55	13	
15	—	196	60	—	—	—	—	9	25	834	17	1,055	02	14	
—	—	161	64	—	—	—	—	—	—	554	17	715	81	15	
137	25	431	70	—	—	493	60	88	50	1,428	94	2,579	99	16	
104	—	1,555	40	—	—	—	—	—	—	8,441	77	10,101	17	17	
862	66	200	—	—	—	—	—	—	—	1,113	09	2,175	75	18	
3,434	50	1,710	05	2,216	76	922	—	726	58	—	—	9,009	89	19	
—	—	144	79	—	—	—	—	11	19	1,564	21	1,720	19	20	
2,341	—	100	95	—	—	—	—	12	70	—	—	2,454	65	21	
2,987	10	455	45	—	—	—	—	—	—	2,949	48	6,392	03	22	
635	—	140	10	—	—	—	—	360	40	1,163	43	2,298	93	23	
11,897	19	6,443	39	2,216	76	2,375	60	1,914	82	19,229	74	44,077	50	24	
5,636	45	1,612	41	—	—	—	—	507	53	1,999	47	9,755	86	25	
5,893	45	1,624	50	—	—	—	—	435	01	5,646	34	13,599	30	26	
3,902	—	1,143	81	—	—	—	—	—	—	—	—	5,045	81	27	
12,457	95	600	—	—	—	—	—	439	41	—	—	13,497	36	28	
1,793	49	—	—	—	—	—	—	—	—	—	—	1,793	49	29	
7,811	65	399	—	—	—	—	—	35	50	—	—	8,246	15	30	
37,494	99	5,379	72	—	—	—	—	1,417	45	7,645	81	51,937	97	31	

1	2	3		4		5		6		7			
		Tuloja.											
		Recettes.											
		Yhdistys. (Lääni ja kunta.) <i>Sociétés.</i>		Vakuutus- maksuja. <i>Primes.</i>	Korkoja. <i>Intérêts.</i>	Jälleenvakuu- tusyhtiöltä saatu. <i>Cote des réas- sureurs.</i>	Muita tuloja. <i>Autres recet- tes.</i>	Vajaus. <i>Déficits.</i>	Yhteensä. <i>Sommes.</i>				
<i>Smc.</i>	<i>mk.</i>	<i>Smc.</i>	<i>mk.</i>	<i>Smc.</i>	<i>mk.</i>	<i>Smc.</i>	<i>mk.</i>	<i>Smc.</i>	<i>mk.</i>	<i>Smc.</i>	<i>mk.</i>		
	Siirto	36,775	22	3,701	95	—	—	—	—	11,460	80	51,937	97
1	Viitasaari .....	6,888	11	800	97	—	—	—	—	—	—	7,689	08
2	Pihtipudas .....	2,105	49	730	62	—	—	—	—	—	—	2,836	11
3	Kivijärvi .....	2,571	29	23	33	—	—	—	—	424	21	3,018	83
4	Sumiainen .....	357	48	84	38	—	—	—	—	10	11	451	97
5	Kömi (Konginkangas) ....	1,304	92	436	47	—	—	12	21	—	—	1,753	60
6	Yhteensä	50,002	51	5,777	72	—	—	12	21	11,895	12	67,687	56
7	Yhteensä Vaasan läänissä	262,440	73	27,684	61	687	50	7,395	63	32,459	66	330,668	13
	<b>Oulun lääni.</b>												
	<i>Oulun kihlakunta.</i>												
8	Liminka .....	3,484	80	1,495	07	—	—	9	94	—	—	4,989	81
9	Temmes .....	617	02	345	40	—	—	—	—	—	—	962	42
10	Lumijoki .....	596	12	—	—	—	—	—	—	—	—	596	12
11	Tyrnävä .....	3,168	97	442	70	—	—	34	14	—	—	3,645	81
12	Oulunjoki ja Oulunsalo ...	5,882	98	484	95	—	—	—	—	—	—	6,367	93
13	Muhos .....	2,494	54	1,149	49	—	—	—	—	—	—	3,644	03
14	Utajärvi .....	2,873	26	774	24	—	—	—	—	—	—	3,647	50
15	Kiiminki .....	—	—	334	85	—	—	—	—	—	—	334	85
16	Ylikiiminki .....	1,611	72	353	19	—	—	229	93	247	82	2,442	66
17	Haukipudas .....	3,758	04	419	80	—	—	—	—	2,155	78	6,333	62
18	Li .....	3,102	06	294	89	—	—	—	—	—	—	3,396	95
19	Pudasjärvi .....	3,972	92	866	20	—	—	—	—	—	—	4,839	12
20	Kuusamo .....	5,776	97	—	—	—	—	—	—	—	—	5,776	97
21	Yhteensä	37,339	40	6,960	78	—	—	274	01	2,403	60	46,977	79
	<i>Salon kihlakunta.</i>												
22	Alavieska .....	744	32	13	33	—	—	—	—	—	—	757	65
23	Kalajoki .....	1,800	—	297	61	—	—	—	—	—	—	2,097	61
24	Rautio .....	475	05	120	55	—	—	—	74	—	—	596	34
25	Ylivieska .....	2,695	81	—	—	—	—	—	—	—	—	2,695	81
26	Sievi .....	1,887	34	—	—	—	—	—	—	—	—	1,887	34
27	Pyhäjoki .....	481	03	—	—	—	—	218	58	1,648	36	2,347	97
28	Siirto	8,083	55	431	49	—	—	219	32	1,648	36	10,382	72

8		9		10		11		12		13		14		Muistutuksia.
M e n o j a.														
Dépenses.														
Vahingonkorvauksia. Payements pour sinistres.		Hoitokustannuksia. Frais.		Jälleenvakuutusmaksuja. Primes payées aux reassureurs.		Ostettu palokalustoa. Appareil contre le feu.		Muita menoja. Autres dépenses.		Ylijäämä. Bonis.		Yhteensä. Sommes.		
Smf.	712	Smf.	712	Smf.	712	Smf.	712	Smf.	712	Smf.	712	Smf.	712	
37,494	99	5,379	72	—	—	—	—	1,417	45	7,645	81	51,937	97	
954	—	431	92	—	—	—	—	140	—	6,301	76	7,689	08	1
880	—	761	25	—	—	—	—	—	—	1,194	86	2,836	11	2
2,192	50	664	15	—	—	—	—	162	18	—	—	3,018	83	3
397	38	53	14	—	—	—	—	—	—	145	—	451	97	4
95	—	60	—	40	36	—	—	72	09	1,486	15	1,753	60	5
42,013	87	7,350	18	40	36	—	—	1,653	12	16,630	03	67,687	56	6
150,562	10	39,340	51	2,277	12	10,283	04	14,242	78	113,962	58	330,668	13	7
4,011	50	533	42	—	—	—	—	97	45	347	44	4,989	81	8
—	—	59	50	—	—	—	—	—	—	902	92	962	42	9
—	—	—	—	—	—	—	—	160	—	594	52	596	12	10
110	—	288	46	—	—	—	—	56	35	3,191	—	3,645	81	11
102	50	2,435	75	—	—	—	—	—	—	3,829	68	6,367	93	12
2,142	75	324	50	—	—	—	—	42	21	1,134	57	3,644	03	13
289	25	339	01	—	—	—	—	151	90	2,867	34	3,647	50	14
—	—	45	—	—	—	—	—	43	80	246	05	334	85	15
1,955	—	354	80	—	—	—	—	—	—	132	86	2,442	66	16
5,045	93	860	75	—	—	—	—	426	94	—	—	6,333	62	17
250	—	998	30	—	—	—	—	—	—	2,148	65	3,396	95	18
577	78	521	50	—	—	—	—	101	80	3,638	04	4,839	12	19
3,700	—	937	35	—	—	157	—	—	—	982	62	5,776	97	20
18,184	71	7,698	34	—	—	157	—	922	05	20,015	69	46,977	79	21
35	—	109	—	—	—	—	—	15	75	597	90	757	65	22
10	—	253	75	—	—	—	—	33	—	1,800	86	2,097	61	23
—	—	82	50	—	—	23	—	40	27	450	57	596	34	24
1,086	40	222	50	—	—	—	—	96	75	1,290	16	2,695	81	25
798	85	583	25	—	—	—	—	—	—	505	24	1,887	34	26
1,888	—	156	50	—	—	—	—	303	47	—	—	2,347	97	27
3,818	25	1,407	50	—	—	23	—	489	24	4,644	73	10,382	72	28

1	2	3		4				5		6		7	
		T u l o j a .											
		Recettes.											
		Yhdistys. (Lääni ja kunta.) <i>Sociétés.</i>		Vakuutus- maksuja. <i>Primes.</i>		Korkoja. <i>Intérêts.</i>		Jälleenvakuu- tusyhtiöiltä saatu. <i>Cote des réas- sureurs.</i>		Muita tuloja. <i>Autres recet- tes.</i>		Vajaus. <i>Déficits.</i>	
<i>Smc.</i>	<i>mlä.</i>	<i>Smc.</i>	<i>mlä.</i>	<i>Smc.</i>	<i>mlä.</i>	<i>Smc.</i>	<i>mlä.</i>	<i>Smc.</i>	<i>mlä.</i>	<i>Smc.</i>	<i>mlä.</i>	<i>Smc.</i>	<i>mlä.</i>
	Siirto	8,083	55	431	49	—	—	219	32	1,648	36	10,382	72
1	Merijärvi .....	631	05	66	02	—	—	—	—	—	—	697	07
2	Oulainen .....	2,047	87	—	—	—	—	—	—	—	—	2,047	87
3	Saloisten pit. ....	676	35	27	80	—	—	5	60	—	—	709	75
4	Salon kappeli .....	718	60	420	18	—	—	—	—	—	—	1,138	78
5	Vihanti .....	752	95	—	—	—	—	50	—	330	32	1,133	27
6	Rantsila .....	1,908	—	613	44	—	—	—	—	3,409	18	5,930	62
7	Hailuoto .....	683	45	248	04	—	—	—	—	—	—	931	49
8	Yhteensä	15,501	82	1,806	97	—	—	274	92	5,387	86	22,971	57
	<i>Haapajärven kihlakunta.</i>												
9	Haapajärvi .....	7,833	06	247	72	—	—	—	—	—	—	8,080	78
10	Pyhäjärvi .....	2,053	73	156	66	—	—	—	—	—	—	2,210	39
11	Kärsämäki .....	2,489	19	77	12	—	—	2	60	—	—	2,568	91
12	Haapavesi .....	2,896	67	—	—	—	—	—	—	—	—	2,896	67
13	Nivala .....	3,574	72	90	38	—	—	—	—	—	—	3,665	10
14	Piippola .....	1,074	97	521	35	—	—	—	—	—	—	1,596	32
15	Yhteensä	19,922	34	1,093	23	—	—	2	60	—	—	21,018	17
	<i>Kajaanin kihlakunta.</i>												
16	Paltamo .....	1,046	55	267	41	—	—	—	—	1,127	99	2,441	95
17	Säräisniemi .....	1,910	21	1,031	43	—	—	—	—	—	—	2,941	64
18	Hyrnsalmi .....	553	85	243	70	—	—	—	—	—	—	797	55
19	Ristijärvi .....	864	77	835	97	—	—	—	—	—	—	1,700	74
20	Sotkamo .....	5,825	10	54	98	—	—	1,018	10	—	—	6,898	18
21	Yhteensä	10,200	48	2,433	49	—	—	1,018	10	1,127	99	14,780	06
	<i>Kemin kihlakunta.</i>												
22	Kemin maalaiskunta .....	3,656	50	67	51	—	—	—	—	1,249	44	4,973	45
23	Simo .....	2,604	24	123	22	—	—	—	—	—	—	2,727	46
24	Tervola .....	1,939	23	15	—	—	—	66	—	—	—	2,020	23
25	Alatornio .....	4,409	43	106	58	—	—	57	06	—	—	4,573	07
26	Ylitornio .....	4,302	45	175	75	—	—	1,394	05	—	—	5,872	25
27	Rovaniemi .....	8,831	73	569	95	1,096	76	189	70	—	—	10,688	14
28	Kemijärvi .....	2,201	49	—	—	—	—	—	—	1,394	41	3,595	90
29	Kuolajärvi .....	—	—	—	—	—	—	—	—	—	—	—	—
30	Yhteensä	27,945	07	1,053	01	1,096	76	1,706	81	2,643	85	34,450	50

8		9		10		11		12		13		14		Muistutuksia.
M e n o j a. Dépenses.														
Vahingonkorvauksia. Payements pour sinistres.		Holtokustannuksia. Frais.		Jälleenvakuutusmaksuja. Primes payées aux reassureurs.		Ostettu palokalustoa. Appareil contre le feu.		Muita menoja. Autres dépenses.		Ylijäämä. Bonis.		Yhteensä. Sommes.		
Smyc.	mitä	Smyc.	mitä	Smyc.	mitä	Smyc.	mitä	Smyc.	mitä	Smyc.	mitä	Smyc.	mitä	
3,818	25	1,407	50	—	—	23	—	489	24	4,644	73	10,382	72	
—	—	151	50	—	—	—	—	18	70	526	87	697	07	1
515	10	233	50	267	35	24	50	4	05	1,003	37	2,047	87	2
16	—	138	45	—	—	—	—	—	—	555	30	709	75	3
—	—	134	—	—	—	—	—	134	82	869	96	1,138	78	4
670	—	289	07	—	—	—	—	174	20	—	—	1,133	27	5
5,784	—	128	42	—	—	—	—	18	20	—	—	5,930	62	6
—	—	89	—	—	—	—	—	63	20	779	29	931	49	7
10,803	35	2,571	44	267	35	47	50	902	41	8,379	52	22,971	57	8
1,007	—	933	55	—	—	2,734	80	35	82	3,369	61	8,080	78	9
103	95	338	72	190	—	—	—	46	20	1,531	52	2,210	39	10
412	20	321	95	58	86	—	—	19	04	1,756	86	2,568	91	11
98	—	9	48	—	—	—	—	287	80	2,501	39	2,896	67	12
2,669	50	360	—	—	—	—	—	98	45	537	15	3,665	10	13
454	30	305	35	—	—	—	—	—	—	836	67	1,596	32	14
4,744	95	2,269	05	248	86	2,734	80	487	31	10,533	20	21,018	17	15
1,343	35	936	75	—	—	—	—	161	85	—	—	2,441	95	16
952	95	301	85	—	—	—	—	—	—	1,686	84	2,941	64	17
100	—	223	50	—	—	—	—	130	—	344	05	797	55	18
50	—	373	50	—	—	—	—	2	54	1,274	70	1,700	74	19
616	75	1,510	60	—	—	—	—	58	15	4,712	68	6,898	18	20
3,063	05	3,346	20	—	—	—	—	352	54	8,018	27	14,780	06	21
3,800	50	991	—	—	—	—	—	181	95	—	—	4,973	45	22
922	25	465	55	—	—	—	—	—	—	1,339	66	2,727	46	23
208	—	740	96	—	—	—	—	12	80	1,058	47	9,020	23	24
2,702	—	980	04	—	—	—	—	126	87	764	16	4,573	07	25
4,731	65	936	26	—	—	—	—	—	—	204	34	5,872	25	26
5,483	80	1,646	61	1,737	59	—	—	910	20	909	94	10,688	14	27
3,327	—	180	—	—	—	—	—	88	90	—	—	3,595	90	28
—	—	—	—	—	—	—	—	—	—	—	—	—	—	29
21,175	20	5,940	42	1,737	59	—	—	1,320	72	4,276	57	34,450	50	30

1	2		3		4		5		6		7		
	Tuloja. Recettes.												
	Vakuutus maksuja. Primes.		Korkoja. Intérêts.		Jälleenvakuu- tusyhtiöltä saatu. Cote des réas- sureurs.		Muita tuloja. Autres recet- tes.		Vajaus. Déficits.		Yhteensä. Sommes.		
	<i>Smf.</i>	<i>712</i>	<i>Smf.</i>	<i>712</i>	<i>Smf.</i>	<i>712</i>	<i>Smf.</i>	<i>712</i>	<i>Smf.</i>	<i>712</i>	<i>Smf.</i>	<i>712</i>	
<i>Lapin kihlakunta.</i>													
1	Kittilä .....	4,057	76	61	43	—	—	—	—	—	—	4,119	19
2	Sodankylä .....	2,810	87	485	19	—	—	122	94	—	—	3,419	—
3	Yhteensä	6,868	63	546	62	—	—	122	94	—	—	7,538	19
4	Yhteensä Oulun läänissä	117,777	74	13,899	10	1,096	76	3,399	38	11,563	30	147,736	28
<b>Koko maata käsittäen</b>													
5	Uudenmaan lääni .....	223,919	87	28,919	79	27,344	55	2,088	21	—	—	282,272	42
6	Turun ja Porin lääni ....	392,022	27	75,886	56	42,136	16	3,770	18	58,408	25	572,223	42
7	Hämeen lääni .....	53,785	05	11,945	80	758	—	3,416	40	—	—	69,905	25
8	Viipurin » .....	282,922	03	29,394	30	—	—	1,024	66	32,371	36	345,712	35
9	Mikkelin » .....	128,207	62	16,597	24	—	—	1,714	31	6,809	92	153,329	09
10	Kuopion » .....	166,139	77	8,070	29	18,941	81	1,802	73	31,276	56	226,231	16
11	Vaasan » .....	262,440	73	27,684	61	687	50	7,395	63	32,459	66	330,668	13
12	Oulun » .....	117,777	74	13,899	10	1,096	76	3,399	38	11,563	30	147,736	28
13	Yhteensä koko maassa	1,627,215	08	212,397	69	90,964	78	24,611	50	172,889	05	2,128,078	10

8		9		10		11		12		13		14		Muistutuksia.
M e n o j a.														
Dépenses.														
Vahingonkorvauksia. Payements pour sinistres.		Hoitokustannuksia. Frais.		Jälleenvakuutusmaksuja. Primes payées aux reassureurs.		Ostettu palokalustoa. Appareil contre le feu.		Muita menoja. Autres dépenses.		Ylijäämä. Bonis.		Yhteensä. Sommes.		
Smc.	722	Smc.	722	Smc.	722	Smc.	722	Smc.	722	Smc.	722	Smc.	722	
1,007	40	1,490	72	—	—	—	—	—	—	1,621	07	4,119	19	1
1,779	40	871	75	—	—	—	—	167	29	600	56	3,419	—	2
2,786	80	2,362	47	—	—	—	—	167	29	2,221	63	7,538	19	3
60,758	06	24,187	92	2,253	80	2,939	30	4,152	32	53,444	88	147,736	28	4

## tävä yhteen veto.

145,707	43	31,412	79	6,256	71	2,367	51	4,231	13	92,296	85	282,272	42	5
303,479	05	46,755	52	28,051	22	2,368	71	23,355	68	168,213	24	572,223	42	6
13,473	25	6,848	36	4,665	96	650	35	2,218	21	42,049	12	69,905	25	7
193,661	64	29,353	72	869	04	1,571	30	12,304	08	107,952	57	345,712	35	8
71,964	82	16,979	23	68	47	58	50	3,169	67	61,088	40	153,329	09	9
144,845	79	26,181	30	3,949	26	1,272	55	5,025	77	44,956	49	226,231	16	10
150,562	10	39,340	51	2,277	12	10,283	04	14,242	78	113,962	58	330,668	13	11
60,758	06	24,187	92	2,253	80	2,939	30	4,152	32	53,444	88	147,736	28	12
1,084,452	14	221,059	35	48,391	58	21,511	26	68,699	64	683,964	13	2,128,078	10	13



III.

# **PALOVAKUUTUS.**

**VARAT JA VELAT.**

**PROPRIÉTÉS ET DETTES.**

---

1	2																		3																		4																		5																		6																		7																		8																		9																																																																							
	Yhdistys. (Lääni ja kunta.) <i>Sociétés.</i>																		Tallettetun pan- kissa. <i>Dépôts.</i>																		Obligationsja. <i>Obligations.</i>																		Lainoja. <i>Prêts.</i>																		Kassassa. <i>Caisse.</i>																		Suorittamatta ole- via vastuu- maksuja. <i>Primes échues.</i>																		Palokaluksia. <i>Appareil contre le feu.</i>																																																																																									
																																																																																																																															Lainoja. <i>Prêts.</i>																		Kassassa. <i>Caisse.</i>																		Suorittamatta ole- via vastuu- maksuja. <i>Primes échues.</i>																		Palokaluksia. <i>Appareil contre le feu.</i>																	
Munua va- kuntia va- vastaan. <i>Sur autres garanties.</i>																		Takausta vastaan. <i>Sur cauti- onnements.</i>																		Kilmitys- tä vastaan. <i>Sur hypo- thèques.</i>																																																																																																																																																																		
Smk.																		mlk.																		Smk.																		mlk.																		Smk.																		mlk.																		Smk.																		mlk.																		Smk.																		mlk.																																				
<b>Uudenmaan lääni.</b>																																																																																																																																																																																																						
<i>Raaseporin kihlakunta.</i>																																																																																																																																																																																																						
1	Karjalohja ja Sammatti ..																		11,424 06																		—																		—																		—																		260 70																		—																		850 46																		—																																																					
<i>Lohjan kihlakunta.</i>																																																																																																																																																																																																						
2	Lohjan kihlak. paloapuyhd.																		168,060 54																		—																		—																		—																		—																		878 11																		5,321 44																		315																																																					
3	Pusula .....																		4,870 63																		—																		—																		—																		1,700																		9,000																		994 75																		182 34																		—																																			
4	Yhteensä																		172,931 17																		—																		—																		—																		1,700																		9,000																		1,872 86																		5,503 78																		315																																			
<i>Helsingin kihlakunta.</i>																																																																																																																																																																																																						
5	Sipoo .....																		69,013 34																		—																		—																		—																		—																		3,972 76																		2,031 75																		—																																																					
6	Pukkila, Kanteleen kylä ..																		—																		—																		—																		—																		—																		—																		—																		—																																																					
7	Askula .....																		15,861 18																		—																		—																		—																		7,000																		5,905																		866 97																		255 50																		—																																			
8	Yhteensä																		84,874 52																		—																		—																		—																		7,000																		5,905																		4,839 73																		2,287 25																		—																																			
<i>Pernajan kihlakunta.</i>																																																																																																																																																																																																						
9	Itäisen Uudenmaan palo- apuyhdistys .....																		253,659 57																		—																		—																		—																		—																		428 17																		8,948 02																		—																																																					
10	Artjärvi .....																		44,471 33																		—																		—																		—																		—																		605 88																		—																		3,946																																																					
11	Elimäki .....																		25,456 19																		—																		—																		—																		300																		—																		97 72																		98 95																		—																																			
12	Iitti .....																		41,476 40																		—																		—																		—																		—																		1,079 60																		300 26																		—																																																					
13	Jaala .....																		1,039 60																		—																		—																		—																		—																		1,854 35																		667 40																		—																																																					
14	Orimattila .....																		46,018 79																		—																		—																		—																		—																		6,800																		2,568 86																		—																																																					
15	Yhteensä																		412,121 88																		—																		—																		—																		300																		6,800																		6,634 58																		10,014 63																		3,946																																			
16	Yhteensä Uudenmaan läänissä																		681,351 63																		—																		—																		—																		9,000																		21,965 70																		13,347 17																		18,656 12																		4,261																																			

1) Tästä Smk 95: — yhdistyksen omistamaa kalustoa. — 2) Tästä Smk 2,524: 50 paloapukomiteojen lahja-

10		11		12		13		14		15		16		17		18		19		20			
Velkoja. Passifs.																							
Muita varoja. Autres actifs.		Vajaus. Déficit.		Yhteensä. Sommes.		Vararahasto. Réserve.		Muita rahastoja. Autres fonds.		Muualta kuin omista rahastoista saatavia lainoja. Emprunts, acceptés etc dans la col. 20.		Suorittamatta olevia korvauksia. Sindres non payés.		Muita velkoja. Autres passifs.		Ylijäämä. Bonis.		Yhteensä. Sommes.		Omien rahastojen varoja lahattu yhdistykseen. Hikkeseen. Emprunts des fonds propres de la société.			
Smf.	ml.	Smf.	ml.	Smf.	ml.	Smf.	ml.	Smf.	ml.	Smf.	ml.	Smf.	ml.	Smf.	ml.	Smf.	ml.	Smf.	ml.	Smf.	ml.		
—	—	—	—	12,535	22	11,424	06	1,111	16	—	—	—	—	—	—	—	—	12,535	22	—	—	1	
3,737	25	—	—	178,312	34	170,126	40	7,845	94	—	—	—	—	—	—	—	—	177,972	34	—	—	2	
—	—	—	—	16,747	72	10,778	09	5,969	63	—	—	—	—	—	—	—	—	16,747	72	—	—	3	
3,737	25	—	—	195,060	06	180,904	49	13,815	57	—	—	—	—	—	—	—	—	194,720	06	—	—	4	
711	07	—	—	75,728	92	49,966	31	25,762	61	—	—	—	—	—	—	—	—	75,728	92	—	—	5	
—	—	—	—	—	—	—	—	—	—	—	—	—	—	—	—	—	—	—	—	—	—	6	
148	50	—	—	30,037	15	28,549	—	1,488	15	—	—	—	—	—	—	—	—	30,037	15	—	—	7	
859	57	—	—	105,766	07	78,515	31	27,250	76	—	—	—	—	—	—	—	—	105,766	07	—	—	8	
4,714	63	—	—	267,750	39	343,770	92	—	—	—	—	—	—	—	—	—	11,896	67	355,667	59	87,917	20	9
—	—	—	—	49,023	21	42,827	04	2,250	17	—	—	—	—	—	—	—	—	45,077	21	—	—	10	
—	—	—	—	25,952	86	25,952	86	—	—	—	—	—	—	—	—	—	—	25,952	86	—	—	11	
85	—	—	—	42,941	26	38,400	—	3,076	40	—	—	60	—	—	—	—	1,404	86	42,941	26	—	—	12
—	—	672	50	4,233	85	889	86	2,671	49	—	—	672	50	—	—	—	—	4,233	85	—	—	13	
60	—	—	—	55,447	65	47,679	98	7,767	67	—	—	—	—	—	—	—	—	55,447	65	—	—	14	
4,859	63	672	50	445,349	22	499,520	66	15,765	73	—	—	732	50	—	—	—	13,301	53	529,320	42	87,917	20	15
9,456	45	672	50	758,710	57	770,364	52	57,943	22	—	—	732	50	—	—	—	13,301	53	842,341	77	87,917	20	16

palkkiorahasto.

1	2		3		4		5		6		7		8		9			
	Varoja. Actifs.																	
	Talletettu pan- kissa. Dépôts.		Obligations.		Lainoja. Prêts.								Kassassa. Caisse.		Suorittamatta ol- via vakautus- maksuja. Primes échues.		Palokalustus. Appareil contre le feu.	
					Sur hypo- thèques.		Kiinnitys- vastaan.		Sur anti- ommentis.		Takausta vastaan.							
Smk.	ruä.	Smk.	ruä.	Smk.	ruä.	Smk.	ruä.	Smk.	ruä.	Smk.	ruä.	Smk.	ruä.	Smk.	ruä.	Smk.	ruä.	
<b>Turun ja Porin lääni.</b>																		
<i>Ahvenanmaan kihlakunta.</i>																		
1	Ahvenanmaan kihlakunnan paloapuyhdistys .....		—	—	—	—	—	—	—	—	—	5,409	04	—	—	—	—	
2	Lemlanti y. m. ....		12,768	85	—	—	—	—	—	—	—	—	—	—	—	—	—	
3	Föglö y. m. ....		575	24	—	—	—	—	—	—	—	—	—	—	—	—	—	
4	Brändö y. m. ....		—	—	—	—	—	—	—	—	—	—	—	—	—	—	—	
5	Yhteensä		13,344	09	—	—	—	—	—	—	—	5,409	04	—	—	—	—	
<i>Vehmaan kihlakunta.</i>																		
6	Vehmaa y. m. ....		22,289	70	—	—	—	—	—	—	—	—	—	166	58	—	—	
7	Taivassalo y. m. ....		22,807	36	—	—	—	—	—	—	—	118	02	260	84	—	—	
8	Laitila y. m. ....		1,366	67	—	—	—	—	—	—	—	173	19	—	—	—	—	
9	Yhteensä		46,463	73	—	—	—	—	—	—	—	291	21	427	42	—	—	
<i>Mynämäen kihlakunta.</i>																		
10	Mynämäki y. m. ....		2,299	21	—	—	—	—	—	—	—	1,476	91	215	54	450	—	
11	Rymättylä y. m. ....		4,108	58	—	—	—	—	—	—	—	88	22	—	—	—	—	
12	Rymättylän tilattomain pa- loapuyhdistys .....		2,416	71	—	—	—	—	—	—	—	41	88	—	—	—	—	
13	Navo .....		48,942	98	—	—	—	—	—	—	—	—	—	—	—	—	—	
14	Korpo y. m. ....		3,925	22	—	—	—	—	—	—	—	124	71	—	—	1,173	—	
15	Yhteensä		61,692	70	—	—	—	—	—	—	—	1,731	72	215	54	1,623	—	
<i>Piikkiön kihlakunta.</i>																		
16	Paimio .....		59,477	25	—	—	—	—	—	—	—	1,768	15	104	46	900	—	
17	Sauvo y. m. ....		6,811	80	—	—	—	25,500	—	—	—	2,425	61	17	93	84	—	
18	Parainen .....		167,193	14	—	—	—	—	—	6,000	—	—	—	1,706	08 <sup>1)</sup>	8,152	30	
19	Yhteensä		233,482	19	—	—	—	25,500	—	6,000	—	4,193	76	1,828	47	9,136	30	

<sup>1)</sup> Tästä riidanalainen saatava jälleenvakuutusyhtiöltä Smk 5,431:— <sup>2)</sup> Tähän sisältyy muutakin yhdis-

10		11		12		13		14		15		16		17		18		19		20		
Velkoja. Passifs.																						
Muuta varoja. Autres actifs.		Vajaus. Déficit.		Yhteensä. Sommes.		Vararahoasto. Réserve.		Muuta rahastoja. Autres fonds.		Muualta kuin omista rahastoista saatuja lainoja. Emprunts, exceptés ces dans la col. 20.		Suorittamatta olevia korvauksia. Sinistres non payés.		Muuta velkoja. Autres passifs.		Ylijäämä. Bonis.		Yhteensä. Sommes.		Omien rahastojen varoja lahattu yhtiötyksen tilikseen. Emprunts des fonds propres de la société.		
Smf.	mlä.	Smf.	mlä.	Smf.	mlä.	Smf.	mlä.	Smf.	mlä.	Smf.	mlä.	Smf.	mlä.	Smf.	mlä.	Smf.	mlä.	Smf.	mlä.	Smf.	mlä.	
—	—	—	—	5,409	04	2,161	26	—	—	—	—	—	—	—	—	5,409	04	7,570	30	2,161	26	1
—	—	—	—	12,768	85	250	26	12,518	59	—	—	—	—	—	—	—	—	12,768	85	—	—	2
—	—	—	—	575	24	575	24	—	—	—	—	—	—	—	—	—	—	575	24	—	—	3
—	—	35	75	35	75	—	—	—	—	35	75	—	—	—	—	—	—	35	75	—	—	4
—	—	35	75	18,788	88	2,986	76	12,518	59	35	75	—	—	—	—	5,409	04	20,950	14	2,161	26	5
—	—	12,338	95	34,795	23	1,749	13	20,540	57	11,331	—	—	—	1,174	53	—	—	34,795	23	—	—	6
—	—	—	—	23,186	22	2,174	56	21,011	66	—	—	—	—	—	—	—	—	23,186	22	—	—	7
—	—	—	—	1,539	86	3,155	83	—	—	—	—	—	—	—	—	—	—	3,155	83	1,615	97	8
—	—	12,338	95	59,521	31	7,079	52	41,552	23	11,331	—	—	—	1,174	53	—	—	61,137	28	1,615	97	9
—	—	—	—	4,441	66	9,242	33	1,698	85	—	—	—	—	—	—	—	—	10,941	18	6,949	52	10
—	—	—	—	4,196	80	174	81	4,021	99	—	—	—	—	—	—	—	—	4,196	80	—	—	11
—	—	—	—	2,458	59	—	—	2,458	59	—	—	—	—	—	—	—	—	2,458	59	—	—	12
—	—	—	—	48,942	98	20,756	98	28,156	55	29	45	—	—	—	—	—	—	48,942	98	—	—	13
—	—	—	—	5,222	93	—	—	5,222	93	—	—	—	—	—	—	—	—	5,222	93	—	—	14
—	—	—	—	65,262	96	30,174	12	41,558	91	29	45	—	—	—	—	—	—	71,762	48	6,949	52	15
400	—	—	—	62,649	86	49,580	34	9,896	91	—	—	—	—	—	—	3,172	61	62,649	86	—	—	16
—	—	—	—	34,839	34	33,950	86	77	67	—	—	—	—	—	—	726	81	34,755	34	—	—	17
191	67	—	—	183,243	19	155,000	—	7,333	18	116	03	—	—	—	—	12,641	68	175,090	89	—	—	18
591	67	—	—	280,732	39	238,531	20	17,307	76	116	03	—	—	—	—	16,541	10	272,496	09	—	—	19

tyksen omistamaa irtaimistoa.

1.	2.																3.																4.																5.																6.																7.																8.																9.															
	Yhdistys. (Lääni ja kunta). <i>Société.</i>																Talletettu pan- kissa. <i>Dépôts.</i>																Obligatioronja. <i>Obligations.</i>																Lainoja.																Kassassa. <i>Caisse.</i>																Suorittamatta ole- via vakutus- maksuja. <i>Primes échues.</i>																Palokaluja. <i>Appareil contre le feu.</i>																															
																																																	Prêts.																																																																															
																																																	Kinnitystä vastaan. <i>Sur hypo- thèque.</i>				Takausta vastaan. <i>Sur conti- onnements.</i>				Muuta va- kuttua vastaan. <i>Sur autres garanties.</i>																																																																							
Smk.		ntä.		Smk.		ntä.		Smk.		ntä.		Smk.		ntä.		Smk.		ntä.		Smk.		ntä.		Smk.		ntä.		Smk.		ntä.																																																																																																		
<i>Halikon kihlakunta.</i>																																																																																																																																
1	Kemiö y. m. ....		54,704 63		—		—		5,000		—		—		—		—		—		—		94 76		—		—		2,600		—																																																																																																	
2	Perniö .....		13,593 77		—		—		—		—		—		—		—		—		—		—		114 60		—		—		—																																																																																																	
3	Finby .....		21,261 70		—		—		—		—		—		—		—		—		—		383 68		112 25		—		—		—																																																																																																	
4	Kisko y. m. ....		31,174 81		—		—		—		—		—		—		—		—		—		590 13		—		—		—		—																																																																																																	
5	Kiikala .....		38,229 07		—		—		—		—		—		—		—		—		—		1,006 05		284 50		—		—		—																																																																																																	
6	Halikko y. m. ....		16,001 46		—		—		—		—		—		—		20,000		—		—		59 72		7,031 02		—		—		—																																																																																																	
7	Uskela y. m. ....		68,028 79		—		—		—		—		—		—		—		—		—		36 17		253 80		731 20		—		—																																																																																																	
8	Yhteensä		242,994 23		—		—		5,000		—		—		20,000		—		—		—		2,170 51		7,796 17		3,331 20		—		—																																																																																																	
<i>Uvilan kihlakunta.</i>																																																																																																																																
9	Uvila y. m. ....		26,572 61		—		—		—		—		—		—		—		—		—		—		1,704 23		—		—		—																																																																																																	
10	Nakkila .....		17,022 30		—		—		—		6,000		—		—		—		—		—		3,577 07		—		—		—		—																																																																																																	
11	Merikarvia .....		14,728 05		—		—		—		—		—		—		—		—		—		1,660 35		4,014 36		—		—		—																																																																																																	
12	Kiukainen y. m. ....		16,640 95		—		—		—		99,585 40		—		—		—		—		—		4,300 07		—		—		—		—																																																																																																	
13	Lappi .....		20,624 53		—		—		—		2,204 69		—		—		—		—		—		1,532 60		2,897 13		—		—		—																																																																																																	
14	Yhteensä		95,588 44		—		—		—		107,790 09		19,727 13		—		—		—		—		11,070 09		8,615 72		—		—		—																																																																																																	
<i>Ikaalisten kihlakunta.</i>																																																																																																																																
15	Ikaalinen .....		28,667 46		—		—		9,300		19,090 35		—		—		—		—		—		1,720 02		—		—		—		—																																																																																																	
16	Parkano .....		21,771 03		—		—		—		—		—		—		—		—		—		1,492 74		—		100		—		—																																																																																																	
17	Kankaanpää .....		25,285 45		—		—		—		940 68		560		—		—		—		—		889 23		762 41		—		—		—																																																																																																	
18	Yhteensä		75,723 94		—		—		9,300		20,031 03		560		—		—		—		—		4,101 99		762 41		100		—		—																																																																																																	
<i>Tyrvään kihlakunta.</i>																																																																																																																																
19	Karkku y. m. ....		45,436 58		—		—		—		—		—		—		—		—		—		—		—		—		—		—																																																																																																	
20	Mouhijärvi .....		27,858 06		—		—		—		—		—		—		—		—		—		1,267 99		1,085 32		2,545 79		—		—																																																																																																	
21	Lavia .....		16,859 75		—		—		—		1,430		—		—		—		—		—		153 03		275		300		—		—																																																																																																	
22	Tyrvää y. m. ....		50,939 19		—		—		—		—		—		—		—		—		—		68 68		803 58		—		—		—																																																																																																	
23	Yhteensä		141,093 58		—		—		—		1,430		—		—		—		—		—		1,489 70		2,163 90		2,845 79		—		—																																																																																																	

1) Riidanalainen. — 2) Tästä kunnalla Smk 5,227: 13.

10		11		12		13		14		15		16		17		18		19		20	
																				Omlen rahastojen varojia lainattu Yhdistyksen liikkeeseen. Emprunts des fonds propres de la société.	
				Yhteensä. Sommes.		Vararahasto. Réserve.		Muuta rahastojia. Autres fonds.		Muuta kuin omista rahastojista saatavia lainoja. Emprunts, exceptés des fonds de col. 20.		Suorittamatta ole- via korvauksia. Sommes non payées.		Muuta velkoja. Autres passifs.		Ylijäämä. Bonis.		Yhteensä. Sommes.			
Smc.	mlä	Smc.	mlä	Smc.	mlä	Smc.	mlä	Smc.	mlä	Smc.	mlä	Smc.	mlä	Smc.	mlä	Smc.	mlä	Smc.	mlä	Smc.	mlä
—	—	—	—	62,399	39	68,243	60	—	—	—	—	—	—	—	—	—	—	68,243	60	8,444	21
—	—	—	—	13,708	37	13,189	01	—	—	519	36	—	—	—	—	—	—	13,708	37	—	—
—	—	259	40	22,017	03	21,193	31	564	32	—	—	259	40	—	—	—	—	22,017	03	—	—
—	—	—	—	31,764	94	31,674	81	—	—	—	—	—	—	—	—	90	13	31,764	94	—	—
—	—	—	—	39,519	62	38,383	46	1,136	16	—	—	—	—	—	—	—	—	39,519	62	—	—
—	—	1,196	51	44,288	71	36,001	46	—	—	8,287	25	—	—	—	—	—	—	44,288	71	—	—
—	—	—	—	69,049	96	42,619	86	17,687	42	—	—	15	—	50	—	8,677	68	69,049	96	—	—
—	—	1,455	91	282,748	02	251,305	51	19,387	90	8,806	61	274	40	50	—	8,767	81	288,592	23	8,444	21
218	29	—	—	28,495	13	27,278	59	8,151	70	—	—	—	—	—	—	—	—	35,430	29	6,935	16
—	—	—	—	46,326	50	1,624	28	44,702	22	—	—	—	—	—	—	—	—	46,326	50	—	—
—	—	—	—	20,402	76	3,720	—	16,682	76	—	—	—	—	—	—	—	—	20,402	76	—	—
—	—	—	—	120,526	42	105,027	20	15,499	22	—	—	—	—	—	—	—	—	120,526	42	—	—
1	61	—	—	27,260	56	15,937	89	11,322	67	—	—	—	—	—	—	—	—	27,260	56	—	—
219	90	—	—	243,011	37	153,587	96	96,358	57	—	—	—	—	—	—	—	—	249,946	53	6,935	16
1,549	61	—	—	60,327	44	651	40	59,676	04	—	—	—	—	—	—	—	—	60,327	44	—	—
—	—	—	—	23,363	77	18,578	71	4,685	06	—	—	—	—	—	—	—	—	23,363	77	—	—
—	—	—	—	28,437	77	28,437	77	—	—	—	—	—	—	—	—	—	—	28,437	77	—	—
1,549	61	—	—	112,128	98	47,667	88	64,361	10	—	—	—	—	—	—	—	—	112,028	98	—	—
—	—	1,654	22	47,090	80	47,090	80	—	—	—	—	—	—	—	—	—	—	47,090	80	—	—
—	—	—	—	32,757	16	4,946	08	22,911	98	—	—	1,454	09	—	—	899	22	30,211	37	—	—
—	—	—	—	19,017	78	18,717	78	—	—	—	—	—	—	—	—	—	—	18,717	78	1,500	—
—	—	—	—	51,811	45	28,291	51	23,519	94	—	—	—	—	—	—	—	—	51,811	45	—	—
—	—	1,654	22	150,677	19	99,046	17	46,431	92	—	—	1,454	09	—	—	899	22	147,831	40	1,500	—

1	Varoja. Actifs.														9						
	Talletettu pan- kissa. Dépôts.		Obligatiorneja. Obligations.		Lainoja. Prêts.								Kassassa. Caisse.			Suorittamatta ole- via vakuutus- maksuja. Primes échues.		Palokaluksia. Agyreni contre le feu.			
					Sur hyppö- maksuja.				Sur cauti- onnements.											Muita va- kuttia vastaan. Sur autres garanties.	
					Smk.	mk.	Smk.	mk.	Smk.	mk.	Smk.	mk.								Smk.	mk.
<i>Loimaan kihlakunta.</i>																					
1	Punkalaidun .....	26,789	85	—	—	—	—	—	—	4,429	81	—	—	2,381	91	1,282	31	185	—		
2	Loimaa y. m. ....	114,425	58	—	—	126,500	—	—	—	—	—	—	—	3,951	74	6,759	89	—	—		
3	Kokemäki y. m. ....	27,105	48	—	—	—	—	—	—	52,900	—	—	—	4,732	50	12,008	70	—	—		
4	Yhteensä	168,320	91	—	—	126,500	—	—	—	57,329	81	—	—	11,066	15	20,050	90	185	—		
<i>Maskun kihlakunta.</i>																					
5	Marttila y. m. ....	52,685	52	—	—	—	—	—	—	—	—	—	—	—	—	85	50	2,983	60		
6	Lieto y. m. ....	15,919	55	—	—	—	—	—	—	—	—	—	—	383	15	193	19	—	—		
7	Nousiainen .....	15,008	95	—	—	—	—	600	—	—	—	—	—	—	—	29	94	—	—		
8	Pöytyä .....	36,084	01	—	—	—	—	1,494	32	17,350	—	—	—	3,703	12	181	34	—	—		
9	Masku y. m. ....	9,454	83	—	—	—	—	—	—	—	—	—	—	2,413	09	208	72	—	—		
10	Yhteensä	129,152	86	—	—	—	—	2,094	32	17,350	—	—	—	6,499	36	698	69	2,983	60		
11	Yhteensä Turun ja Porin läänissä	1,207,856	67	—	—	140,800	—	214,175	25	63,637	13	—	—	48,023	53	42,559	22	20,204	89		
<i>Hämeen lääni.</i>																					
<i>Ruoveden kihlakunta.</i>																					
12	Ruovesi .....	33,026	50	—	—	—	—	300	—	—	—	—	—	4,598	62	—	—	—	—		
13	Kuru .....	11,691	83	—	—	—	—	—	—	60	—	—	—	290	76	309	54	—	—		
14	Teisko .....	37,607	27	—	—	—	—	—	—	—	—	—	—	402	67	—	—	—	—		
15	Yhteensä	82,325	60	—	—	—	—	300	—	60	—	—	—	5,292	05	309	54	—	—		
<i>Pirkkalan kihlakunta.</i>																					
16	Vesilahti y. m. ....	14,700	—	—	—	11,000	—	36,400	—	—	—	—	—	3,762	50	—	—	5,000	—		
<i>Tammelan kihlakunta.</i>																					
17	Urjala .....	—	—	—	—	—	—	—	—	—	—	—	—	—	—	—	—	—	—		

<sup>1)</sup> Tästä yhdistyksen omistaman kaluston arvo Smk 582:37. — <sup>2)</sup> Kalustoa. — <sup>3)</sup> Saatava jälleenvakuutus-

10		11		12		13		14		15		16		17		18		19		20		
Velkoja. Passifs.																						
Muuta varoja. Autres actifs.		Vajaus. Déficits.		Yhteensä. Sommes.		Vararahasto. Réserve.		Muuta rahastoja. Autres fonds.		Muualta kuin omista rahastoista saatua lahjoja. Emprunts, acceptations dans la col. 20.		Suorittamatta olevia korvauksia. Sinistres non payés.		Muuta velkoja. Autres passifs.		Yhtiön. Boris.		Yhteensä. Sommes.		Omien rahastojen varojen lainat ja yhdistyksen innokeeseen. Emprunts des fonds propres de la société.		
Smc.	mls.	Smc.	mls.	Smc.	mls.	Smc.	mls.	Smc.	mls.	Smc.	mls.	Smc.	mls.	Smc.	mls.	Smc.	mls.	Smc.	mls.	Smc.	mls.	
1,468	32	—	—	36,537	20	6,517	87	28,828	82	—	—	25	—	—	—	1,165	51	36,537	20	—	—	1
1,736	—	—	—	253,373	21	244,877	32	8,495	89	—	—	—	—	—	—	—	—	253,373	21	—	—	2
747	88	—	—	97,494	56	23,416	86	74,077	70	—	—	—	—	—	—	—	—	97,494	56	—	—	3
3,952	20	—	—	387,404	97	274,812	05	111,402	41	—	—	25	—	—	—	1,165	51	387,404	97	—	—	4
452	54	—	—	56,207	16	32,778	48	19,907	04	—	—	2,150	20	519	17	852	27	56,207	16	—	—	5
—	—	—	—	16,495	89	1,020	01	14,899	54	—	—	—	—	—	—	576	34	16,495	89	—	—	6
33	—	—	—	15,671	89	1,124	93	13,421	62	22	81	—	—	—	—	1,102	53	15,671	89	—	—	7
675	—	—	—	59,487	79	1,513	—	57,974	79	—	—	—	—	—	—	—	—	59,487	79	—	—	8
—	—	—	—	12,076	64	10,641	67	1,434	97	—	—	—	—	—	—	—	—	12,076	64	—	—	9
1,160	54	—	—	159,939	37	47,078	09	107,637	96	22	81	2,150	20	519	17	2,531	14	159,939	37	—	—	10
7,473	92	15,484	83	1,760,215	44	1,152,269	26	558,517	35	20,841	65	3,903	69	1,743	70	35,313	82	1,772,089	47	27,606	12	11
—	—	—	—	37,925	12	32,101	74	7,954	06	—	—	—	—	—	—	—	—	40,055	80	2,130	68	12
14	33	—	—	12,366	46	242	80	9,324	02	—	—	—	—	—	—	2,799	64	12,366	46	—	—	13
—	—	—	—	38,009	94	25,697	39	12,312	55	—	—	—	—	—	—	—	—	38,009	94	—	—	14
14	33	—	—	88,301	52	58,041	93	29,590	63	—	—	—	—	—	—	2,799	64	90,432	20	2,130	68	15
—	—	—	—	70,862	50	40,000	—	25,862	50	—	—	—	—	—	—	—	—	65,862	50	—	—	16
—	—	—	—	—	—	—	—	—	—	—	—	—	—	—	—	—	—	—	—	—	—	17

yhtiöltä.



10		11		12		13		14		15		16		17		18		19		20	
Velkoja. Passifs.																					
Muita varoja. Autres actifs.		Vajaus. Déficit.		Yhteensä. Sommes.		Vararahasto. Réserve.		Muita rahastoja. Autres fonds.		Muualta kuin omista rahastoista saatuja lainoja. Empruntit, accepta- ces dans la col. 20.		Suoritamatta ole- via korvauksia. Sintères non payés.		Muita velkoja. Autres passifs.		Ylijääm. Bonis.		Yhteensä. Sommes.		Omiten rahastojen lainattu yhdistykseen. Hikkeeseen. Emprunts des fonds des sociétés.	
Smf.	mlä	Smf.	mlä	Smf.	mlä	Smf.	mlä	Smf.	mlä	Smf.	mlä	Smf.	mlä	Smf.	mlä	Smf.	mlä	Smf.	mlä	Smf.	mlä
—	—	—	—	78,455	05	64,500	—	7,107	45	—	—	—	—	—	—	—	—	71,607	45	—	—
—	—	—	—	13,328	94	—	—	13,328	94	—	—	—	—	—	—	—	—	13,328	94	—	—
—	—	—	—	18,460	47	11,855	65	6,604	82	—	—	—	—	—	—	—	—	18,460	47	—	—
38	57	—	—	6,120	82	6,120	82	—	—	—	—	—	—	—	—	—	—	6,120	82	—	—
—	—	—	—	3,794	91	2,668	38	1,126	53	—	—	—	—	—	—	—	—	3,794	91	—	—
—	—	—	—	27,160	81	25,000	—	2,160	81	—	—	—	—	—	—	—	—	27,160	81	—	—
38	57	—	—	147,321	—	110,144	85	30,328	55	—	—	—	—	—	—	—	—	140,473	40	—	—
52	90	—	—	306,485	02	208,186	78	85,781	68	—	—	—	—	—	—	2,799	64	296,768	10	2,130	68
612	83	—	—	23,716	28	18,787	92	4,928	36	—	—	—	—	—	—	—	—	23,716	28	—	—
—	—	—	—	21,536	68	15,000	—	6,536	68	—	—	—	—	—	—	—	—	21,536	68	—	—
—	—	—	—	45,314	66	8,375	07	36,939	59	—	—	—	—	—	—	—	—	45,314	66	—	—
—	—	—	—	—	—	—	—	—	—	—	—	—	—	—	—	—	—	—	—	—	—
150	—	—	—	34,874	61	1,161	17	20,127	15	—	—	—	—	—	—	13,586	29	34,874	61	—	—
—	—	—	—	3,707	60	—	—	3,707	60	—	—	—	—	—	—	—	—	3,707	60	—	—
762	83	—	—	129,149	83	43,324	16	72,239	38	—	—	—	—	—	—	13,586	29	129,149	83	—	—
—	—	—	—	24,373	65	15,912	93	5,860	72	—	—	—	—	—	—	—	—	21,773	65	—	—
2,412	05	—	—	59,389	12	53,246	28	6,142	84	—	—	—	—	—	—	—	—	59,389	12	—	—
—	—	—	—	33,382	09	29,488	66	3,893	43	—	—	—	—	—	—	—	—	33,382	09	—	—
—	—	—	—	33,707	38	29,797	48	3,909	90	—	—	—	—	—	—	—	—	33,707	38	—	—
—	—	—	—	17,049	81	648	75	15,151	45	—	—	—	—	—	—	1,249	61	17,049	81	—	—
—	—	—	—	32,831	94	31,670	68	—	—	—	—	—	—	—	—	1,161	26	32,831	94	—	—
—	—	303	60	32,264	90	11,373	03	20,588	27	—	—	303	60	—	—	—	—	32,264	90	—	—
2,412	05	303	60	232,998	89	172,137	81	55,546	61	—	—	303	60	—	—	2,410	87	230,398	89	—	—



10		11		12		13		14		15		16		17		18		19		20		
Velkoja. Passifs.																						
Mutia varoja. Autres actifs.		Vajaus. Déficits.		Yhteensä. Sommes.		Vararahasto. Reserve.		Mutia rahastoja. Autres fonds.		Muuta kuin omista rahastojista saatua lahjoja. Emprunt, exceptés ces dans la col. 20.		Suorittamatta olevia korvauksia. Sindres non payés.		Mutia velkoja. Autres passifs.		Ylijäämä. Bonis.		Yhteensä. Sommes.		Omien rahastojen varoja lähinnän yhdistyksen liikkeeseen. Emprunt des fonds propres de la société.		
Smc.	mlä.	Smc.	mlä.	Smc.	mlä.	Smc.	mlä.	Smc.	mlä.	Smc.	mlä.	Smc.	mlä.	Smc.	mlä.	Smc.	mlä.	Smc.	mlä.	Smc.	mlä.	
212	50	5,580	53	13,255	58	5,000	—	2,462	55	5,580	53	—	—	212	50	—	—	13,255	58	—	—	1
—	—	—	—	4,037	17	1,092	—	2,945	17	—	—	—	—	—	—	—	—	4,037	17	—	—	2
397	41	—	—	24,633	80	—	—	24,633	80	—	—	—	—	—	—	—	—	24,633	80	—	—	3
375	69	—	—	6,853	92	2,653	74	4,200	18	—	—	—	—	—	—	—	—	6,853	92	—	—	4
—	—	—	—	10,081	35	11,442	61	128	74	—	—	—	—	—	—	—	—	11,571	35	1,490	—	5
—	—	—	—	408	22	—	—	408	22	—	—	—	—	—	—	—	—	408	22	—	—	6
—	—	—	—	3,210	23	2,830	04	380	19	—	—	—	—	—	—	—	—	3,210	23	—	—	7
985	60	5,580	53	62,480	27	23,018	39	35,158	85	5,580	53	—	—	212	50	—	—	63,970	27	1,490	—	8
—	—	—	—	23,198	75	15,000	—	3,961	56	—	—	—	—	—	—	—	—	18,961	56	—	—	9
—	—	—	—	3,528	41	—	—	3,528	41	—	—	—	—	—	—	—	—	3,528	41	—	—	10
120	—	—	—	1,766	34	1,766	34	—	—	—	—	—	—	—	—	—	—	1,766	34	—	—	11
281	82	—	—	13,228	59	10,211	79	2,671	30	345	50	—	—	—	—	—	—	13,228	59	—	—	12
—	—	—	—	36,028	21	25,702	08	10,326	13	—	—	—	—	—	—	—	—	36,028	21	—	—	13
—	—	2,436	82	16,267	01	12,373	29	—	—	1,737	42	2,156	30	—	—	—	—	16,267	01	—	—	14
401	82	2,436	82	94,017	31	65,053	50	20,487	40	2,082	92	2,156	30	—	—	—	—	89,780	12	—	—	15
—	—	26,558	—	26,934	79	—	—	—	—	26,934	79	—	—	—	—	—	—	26,934	79	—	—	16
—	—	—	—	16,270	02	14,235	89	305	55	—	—	—	—	—	—	1,728	58	16,270	02	—	—	17
18	80	—	—	611	65	—	—	611	65	—	—	—	—	—	—	—	—	611	65	—	—	18
—	—	4,039	25	4,240	95	—	—	—	—	4,240	95	—	—	—	—	—	—	4,240	95	—	—	19
—	—	4,704	01	5,106	59	—	—	—	—	4,719	71	386	88	—	—	—	—	5,106	59	—	—	20
—	—	—	—	24	95	—	—	24	95	—	—	—	—	—	—	—	—	24	95	—	—	21
18	80	35,301	26	53,188	95	14,235	89	942	15	35,895	45	386	88	—	—	1,728	58	53,188	95	—	—	22
—	—	—	—	2,029	20	1,220	—	809	20	—	—	—	—	—	—	—	—	2,029	20	—	—	23
—	—	—	—	14,915	27	7,891	64	7,023	63	—	—	—	—	—	—	—	—	14,915	27	—	—	24
—	—	—	—	5,939	79	4,237	92	1,601	87	—	—	—	—	—	—	100	—	5,939	79	—	—	25
—	—	38	52	2,791	10	2,656	27	58	33	—	—	76	50	—	—	—	—	2,791	10	—	—	26
612	84	—	—	10,331	84	10,331	84	—	—	—	—	—	—	—	—	—	—	10,331	84	—	—	27
—	—	—	—	17,248	49	406	—	16,842	49	—	—	—	—	—	—	—	—	17,248	49	—	—	28
612	84	38	52	53,255	69	26,743	67	26,335	52	—	—	76	50	—	—	100	—	53,255	69	—	—	29

1	Varoja. Actifs.														8		9	
	Talletettu pan- kassa. Dépôt.		Obligations.		Lainoja. Prêts.						Kassassa. Caisse.		Suorittamatta ole- via vakuitus- maksuja. Primes échues.		Palokaluston. Appareil contre le feu.			
	Smf.	mlä.	Smf.	mlä.	Smf.	mlä.	Smf.	mlä.	Smf.	mlä.	Smf.	mlä.	Smf.	mlä.	Smf.	mlä.		
																	Smf.	mlä.
<i>Kurkijoen kihlakunta.</i>																		
1	Kurkijoki .....	39,472	05	—	—	—	—	—	—	8,694	22	8	20	—	—	—	—	
2	Parikkala .....	9,875	33	—	—	—	—	—	—	—	—	366	26	740	18	—	—	
3	Jaakkima .....	—	—	—	—	—	—	1,400	—	—	—	24	74	—	—	—	—	
4	Yhteensä	49,347	38	—	—	—	—	1,400	—	8,694	22	399	20	740	18	—	—	
<i>Sortavalan kihlakunta.</i>																		
5	Ruskeala .....	—	—	—	—	—	—	—	—	—	—	5,128	18	18	05	—	—	
6	Sortavala .....	—	—	—	—	—	—	—	—	—	—	112	—	377	57	—	—	
7	Uukuniemi .....	2,000	—	—	—	—	—	—	—	—	—	454	97	—	—	—	—	
8	Yhteensä	2,000	—	—	—	—	—	—	—	—	—	5,695	15	395	62	—	—	
<i>Salmin kihlakunta.</i>																		
9	Impilahti y. m. ....	—	—	—	—	—	—	—	—	—	—	—	—	—	—	—	—	
10	Suistamo .....	4,562	27	—	—	—	—	—	—	—	—	85	68	7	05	—	—	
11	Suojärvi .....	—	—	—	—	—	—	—	—	—	—	7,145	77	—	—	—	—	
12	Korpiselkä .....	1,569	83	—	—	—	—	—	—	—	—	3,709	23	394	11	—	—	
13	Soanlahti .....	—	—	—	—	—	—	—	—	—	—	746	44	100	87	—	—	
14	Yhteensä	6,132	10	—	—	—	—	—	—	—	—	11,687	12	502	03	—	—	
15	Yhteensä Viipurin läänissä	438,030	61	—	—	7,634	48	88,566	—	60,180	92	45,038	75	16,574	60	7,203	91	
<i>Mikkelin lääni.</i>																		
<i>Heinolan kihlakunta.</i>																		
16	Heinola .....	8,261	47	—	—	—	—	500	—	—	—	599	17	—	—	—	—	
17	Sysmä .....	79,181	83	—	—	—	—	—	—	—	—	—	—	244	49	—	—	
18	Hartola .....	28,276	83	—	—	—	—	—	—	—	—	180	91	—	—	—	—	
19	Joutsä y. m. ....	23,507	61	—	—	—	—	—	—	—	—	548	22	16	80	—	—	
20	Mäntyharju .....	9,098	86	—	—	—	—	3,100	—	—	—	162	66	49	25	—	—	
21	Yhteensä	148,326	60	—	—	—	—	3,600	—	—	—	1,490	96	310	54	—	—	

<sup>1)</sup> Kalusto ja kirjat.



1	2														3														4														5														6														7														8														9																																									
	Yhdistys. (Lääni ja kunta). Sociétés.														Talletettu pan- kissa. Dépôts.														Obligations. Obligations.														Lainoja.														Kassassa.														Suoritamatta ole- via vakutus- maksuja. Primes échues.														Palokaluksia. Appareil contre le feu.																																																							
																																											Prêts.														Caisse.																																																																																			
		Smk.		nkl.		Smk.		nkl.		Smk.		nkl.		Smk.		nkl.		Smk.		nkl.		Smk.		nkl.		Smk.		nkl.		Smk.		nkl.		Smk.		nkl.		Smk.		nkl.																																																																																																				
<i>Mikkelin kihlakunta.</i>																																																																																																																																												
1	Mikkelin maalaisk. ....	8,000						13,200		11,200				43,325	11			2,495	51																																																																																																																									
2	Anttola .....	—												—				56	46																																																																																																																									
3	Kangasniemi .....	—												) 4,500				10,734	93			26	07																																																																																																																					
4	Ristiina .....	13,916	12							100				) 19,000				7,217	87																																																																																																																									
5	Hirvensalmi .....	851	40											—				2,138	99																																																																																																																									
6	Yhteensä	22,767	52					13,200		11,300				66,825	11			22,643	76			26	07																																																																																																																					
<i>Juvan kihlakunta.</i>																																																																																																																																												
7	Juva .....	6,470	42											—				1,120	15			496	50																																																																																																																					
8	Pieksämäki .....	13,438	71											—				643	51			6	20																																																																																																																					
9	Haukivuori .....	2,304	61											—				847	98																																																																																																																									
10	Virtasalmi .....	3,432	88											—				55	04																																																																																																																									
11	Jäppilä .....	—												) 3,271	20			1,464	89			4	08																																																																																																																					
12	Joroinen .....	1,986	75											) 3,654				952	08			36	98																																																																																																																					
13	Puumala .....	—												—				—				—																																																																																																																						
14	Yhteensä	27,633	37											6,925	20			5,083	65			543	76																																																																																																																					
<i>Rantasalmen kihlakunta.</i>																																																																																																																																												
15	Rantasalmi y. m. ....	43,606	51											—				—				—																																																																																																																						
16	Sulkava .....	3,434	27							347	87			—				164	99			67	88																																																																																																																					
17	Sääminki .....	4,842	41							—				—				—				341																																																																																																																						
18	Kerimäki y. m. ....	5,075	—							—				—				2,601	27			180	31																																																																																																																					
19	Savonranta .....	3,917	18							—				988	23			433	41			—																																																																																																																						
20	Heinävesi .....	11,468	43							1,000				850				411	08			414	62	) 500																																																																																																																				
21	Yhteensä	72,343	80							1,347	87			1,838	23			3,610	75			1,003	81	500																																																																																																																				
22	Yhteensä Mikkelin läänissä	271,071	29					13,200		16,247	87			75,588	54			32,829	12			1,884	18	500																																																																																																																				
<i>Kuopion lääni.</i>																																																																																																																																												
<i>Pielisjärven kihlakunta.</i>																																																																																																																																												
23	Pielisjärvi .....	147	15							—				) 3,852	47			607	42			1,235	59																																																																																																																					
24	Juuka .....	—								—				—				—				—																																																																																																																						
25	Nurmes .....	17,799	45							—				—				811	86			141																																																																																																																						
26	Rautavaara .....	—								300				) 171	84			—				6	98																																																																																																																					
27	Yhteensä	17,946	60							300				4,024	31			1,419	28			1,383	57																																																																																																																					

1) Vaivaiskassalla. — 2) Kunnalla. — 3) Tästä on entiseltä paloapuyhdistykseltä saatuja varoja Smk

10		11		12		13		14		15		16		17		18		19		20		
Velkoja. Passiifs.																						
Muita varoja. Autres actifs.		Vajaus. Déficits.		Yhteensä. Sommes.		Vararahasto. Réserve.		Muita rahastoja. Autres fonds.		Munailta kulu- omista rahastoista saatuja lainoja. Empruntis, exceptés ces dans la col. 20.		Suorittamatta ole- via korvauksia. Sitettes non payés.		Muita velkoja. Autres passifs.		Ylijäämät. Bonis.		Yhteensä. Sommes.		Omlen rahastojen varoja lainattu yhdistyksen liikkeeseen. Empruntis des fonds propres de la société.		
Smk.	mlä.	Smk.	mlä.	Smk.	mlä.	Smk.	mlä.	Smk.	mlä.	Smk.	mlä.	Smk.	mlä.	Smk.	mlä.	Smk.	mlä.	Smk.	mlä.	Smk.	mlä.	
1,654	50	—	—	79,875	12	—	—	71,221	44	—	—	—	—	—	—	8,653	68	79,875	12	—	—	1
—	—	263	54	320	—	—	—	—	—	—	—	320	—	—	—	—	—	320	—	—	—	2
237	50	—	—	15,498	50	4,432	48	6,345	02	—	—	4,721	—	—	—	—	—	15,498	50	—	—	3
—	—	—	—	40,233	99	16,151	70	14,040	63	10,000	—	—	—	41	66	—	—	40,233	99	—	—	4
32	05	—	—	3,022	44	851	40	2,171	04	—	—	—	—	—	—	—	—	3,022	44	—	—	5
1,924	05	263	54	138,950	05	21,435	58	93,778	13	10,000	—	5,041	—	41	66	8,653	68	138,950	05	—	—	6
—	—	1,652	73	9,739	80	8,156	11	4,814	31	—	—	3,269	38	—	—	—	—	16,239	80	6,500	—	7
—	—	—	—	14,088	42	10,975	39	3,113	03	—	—	—	—	—	—	—	—	14,088	42	—	—	8
84	07	—	—	3,236	66	2,304	61	627	05	—	—	305	—	—	—	—	—	3,236	66	—	—	9
—	—	—	—	3,487	92	309	95	3,145	97	—	—	32	—	—	—	—	—	3,487	92	—	—	10
—	—	—	—	4,740	17	3,000	—	1,740	17	—	—	—	—	—	—	—	—	4,740	17	—	—	11
—	—	—	—	6,629	81	1,974	—	4,655	81	—	—	—	—	—	—	—	—	6,629	81	—	—	12
—	—	—	—	—	—	—	—	—	—	—	—	—	—	—	—	—	—	—	—	—	—	13
84	07	1,652	73	41,922	78	26,720	06	18,096	34	—	—	3,606	38	—	—	—	—	48,422	78	6,500	—	14
—	—	—	—	43,606	51	30,021	84	13,584	67	—	—	—	—	—	—	—	—	43,606	51	—	—	15
—	—	—	—	4,015	01	1,252	38	2,762	63	—	—	—	—	—	—	—	—	4,015	01	—	—	16
—	—	—	—	5,183	41	5,837	02	341	—	—	—	—	—	—	—	—	—	6,178	02	994	61	17
—	—	—	—	7,856	58	*) 5,157	99	2,698	59	—	—	—	—	—	—	—	—	7,856	58	—	—	18
30	35	179	36	5,548	53	5,338	82	209	71	—	—	—	—	—	—	—	—	5,548	53	—	—	19
—	—	—	—	14,644	13	—	—	14,644	13	—	—	—	—	—	—	—	—	14,644	13	—	—	20
30	35	179	36	80,854	17	47,608	05	34,240	73	—	—	—	—	—	—	—	—	81,848	78	994	61	21
2,317	80	11,813	68	425,452	48	249,671	61	151,275	63	14,000	—	14,365	43	41	66	8,653	68	438,008	01	12,631	33	22
—	—	—	—	5,842	63	3,259	39	2,583	24	—	—	—	—	—	—	—	—	5,842	63	—	—	23
—	—	696	60	696	60	—	—	—	—	696	60	—	—	—	—	—	—	696	60	—	—	24
—	—	—	—	18,752	31	13,790	56	—	—	—	—	—	—	—	—	4,961	75	18,752	31	—	—	25
18	—	—	—	496	82	—	—	496	82	—	—	—	—	—	—	—	—	496	82	—	—	26
18	—	696	60	25,788	36	17,049	95	3,080	06	696	60	—	—	—	—	4,961	75	25,788	36	—	—	27

4,000: —. \*) Tähän sisältyy myöskin muuta omaisuutta. — \*) Tästä kunnalla Smk 1,202: 47.

1	2		3		4		5		6		7		8		9		
	Varoja. Actifs.																
	Talletetut pan- kassa. Dépôts.		Obligations.		Lainoja. Prêts.				Kassassa. Caisse.		Suoritamatonta ole- via vakutus- maksuja. Primes échues.		Palokaluksia. Appareil contre le feu.				
Smk.	mlä.	Smk.	mlä.	Smk.	mlä.	Smk.	mlä.	Smk.	mlä.	Smk.	mlä.	Smk.	mlä.	Smk.	mlä.		
<i>Ilomantsin kihlakunta.</i>																	
1	Eno .....	—	—	—	—	—	—	—	—	1,738	93	—	—	—	—	—	
2	Tohmajärvi .....	—	—	—	—	—	750	—	1) 6,487	55	1,042	81	303	83	—	—	
3	Pälkjärvi .....	—	—	—	1,100	—	—	—	1) 7,485	46	612	73	—	—	—	—	
4	Kiihtelys .....	500	—	—	—	—	—	—	—	—	450	46	438	45	—	—	
5	Ilomantsi .....	2,300	—	—	—	—	—	—	—	18	81	122	95	—	—	674	64
6	Yhteensä	2,800	—	—	1,100	—	750	—	13,991	82	3,967	88	742	28	—	674	64
<i>Liperin kihlakunta.</i>																	
7	Kaavi .....	5,115	—	—	1,000	—	—	—	2,000	—	652	59	—	—	—	—	—
8	Liperi .....	2,293	18	—	—	—	—	—	1) 13,628	23	3,387	25	90	97	—	—	—
9	Kontiolahti .....	3,004	—	—	—	—	—	—	—	—	455	13	—	—	—	—	—
10	Polvijärvi .....	—	—	—	—	—	—	—	—	—	1,783	76	129	19	—	—	—
11	Kuusjärvi .....	—	—	—	—	—	—	—	1,504	70	—	—	631	76	—	—	—
12	Kitee .....	9,517	02	—	—	—	—	—	—	—	4,767	09	—	—	—	—	—
13	Rääkkylä .....	10,632	46	—	—	—	—	—	—	—	287	—	43	71	—	—	—
14	Kesälahti .....	—	—	—	—	—	150	—	—	—	141	86	—	—	—	—	—
15	Yhteensä	30,561	66	—	1,000	—	150	—	17,132	93	11,474	68	895	63	—	—	—
<i>Iisalmen kihlakunta.</i>																	
16	Iisalmi .....	19,011	42	—	—	—	—	—	6,342	13	—	—	13	01	—	—	—
17	Lapinlahti .....	2,346	89	—	—	—	—	—	—	—	580	69	—	—	—	—	—
18	Kiuruvesi .....	—	—	—	—	—	—	—	—	—	37	09	58	48	429	25	—
19	Nilsjä .....	1,110	21	—	—	—	—	—	—	—	2,205	61	504	38	—	—	—
20	Yhteensä	22,468	52	—	—	—	—	—	6,342	13	2,823	39	575	87	429	25	—
<i>Kuopion kihlakunta.</i>																	
21	Pielavesi .....	10,759	28	—	6,000	—	—	—	—	—	229	91	643	24	—	—	—
22	Keitele .....	—	—	—	—	—	92	—	—	—	265	48	—	—	—	—	—
23	Tuusniemi .....	530	—	—	—	—	—	—	—	—	42	69	63	12	—	—	—
24	Karttula .....	19,454	51	—	—	—	—	—	—	—	—	—	8,579	79	361	15	—
25	Yhteensä	30,743	79	—	6,000	—	92	—	—	—	538	08	9,286	15	361	15	—

1) Kunnalla. — 2) Tästä Smk 408: 15 yhdistyksen omistaman kassakaapin arvo.

10		11		12		13		14		15		16		17		18		19		20	
				Yhteensä. Sommes.		Vararahasto. Réserve.		Muuta rahastoja. Autres fonds.		Muunalla kuin omilla rahastoilla saatuja lainat. Emprunts, exceptés ces dans la col. 20.		Suoritamatta olevia korvauksia. Sinistres non payés.		Muuta velkoja. Autres passifs.		Ylijäämät. Bonis.		Yhteensä. Sommes.		Omien rahastojen varojen lähinnä ylijäämään liikeseen. Emprunts des fonds propres de la société.	
Smp.	ru.	Smp.	ru.	Smp.	ru.	Smp.	ru.	Smp.	ru.	Smp.	ru.	Smp.	ru.	Smp.	ru.	Smp.	ru.	Smp.	ru.	Smp.	ru.
				1,738	93	—	—	1,738	93	—	—	—	—	—	—	—	—	1,738	93	—	—
				8,584	19	608	80	7,975	39	—	—	—	—	—	—	—	—	8,584	19	—	—
				9,198	19	—	—	9,198	19	—	—	—	—	—	—	—	—	9,198	19	—	—
	3	25	—	1,392	16	206	06	1,186	10	—	—	—	—	—	—	—	—	1,392	16	—	—
	—	—	—	3,116	40	717	29	61	40	—	—	618	05	—	—	1,719	66	3,116	40	—	—
3	25	—	—	24,029	87	1,532	15	20,160	01	—	—	618	05	—	—	1,719	66	24,029	87	—	—
—	—	—	—	8,767	59	6,289	76	1,960	15	—	—	—	—	—	—	517	68	8,767	59	—	—
17	87	—	—	19,417	50	15,939	28	90	97	—	—	3,387	25	—	—	—	—	19,417	50	—	—
—	—	—	—	3,459	13	3,459	13	—	—	—	—	—	—	—	—	—	—	3,459	13	—	—
—	—	—	—	1,912	95	156	95	129	19	—	—	—	—	—	—	1,626	81	1,912	95	—	—
—	—	—	—	2,136	46	—	—	2,136	46	—	—	—	—	—	—	—	—	2,136	46	—	—
—	—	—	—	14,284	11	9,517	02	—	—	—	—	—	—	—	—	4,767	09	14,284	11	—	—
—	—	—	—	10,963	17	—	—	10,963	17	—	—	—	—	—	—	—	—	10,963	17	—	—
—	—	—	—	291	86	123	95	167	91	—	—	—	—	—	—	—	—	291	86	—	—
17	87	—	—	61,232	77	35,486	09	15,447	85	—	—	3,387	25	—	—	6,911	58	61,232	77	—	—
—	—	—	—	25,366	56	20,274	98	—	—	—	—	—	—	—	—	5,091	58	25,366	56	—	—
—	—	6,016	68	8,944	26	2,047	32	880	26	—	—	6,016	68	—	—	—	—	8,944	26	—	—
—	—	1,601	62	2,126	44	1,282	03	—	—	1,488	57	113	05	—	—	—	—	2,883	65	757	21
—	—	6,497	98	10,318	18	7,968	18	—	—	5,900	—	3,000	—	—	—	—	—	16,868	18	6,550	—
—	—	14,116	28	46,755	44	31,572	51	880	26	7,388	57	9,129	73	—	—	5,091	58	54,062	65	7,307	21
2)	768	15	—	18,400	58	24,647	82	—	—	—	—	—	—	—	—	—	—	24,647	82	6,247	24
—	12	12	—	369	60	2,753	58	—	—	—	—	—	—	—	—	—	—	2,753	58	2,383	98
—	—	647	67	1,283	48	540	98	—	—	—	—	742	50	—	—	—	—	1,283	48	—	—
—	—	—	—	28,395	45	1,050	95	21,450	18	148	32	5,746	—	—	—	—	—	28,395	45	—	—
780	27	647	67	48,449	11	28,993	33	21,450	18	148	32	6,488	50	—	—	—	—	57,080	33	8,631	22

1	Varoja. Actifs.																8		9	
	Talletettu pan- kissa. Depôts.		Obligations.				Lainoja. Prêts.						Kassassa. Caisse.		Suorittamatta ole- via maksutus- maksuja. Primes échues.		Palokaluntoa. Appareil contre le feu.			
	Smk.	ntk.	Smk.	ntk.	Smk.	ntk.	Smk.	ntk.	Smk.	ntk.	Smk.	ntk.	Smk.	ntk.	Smk.	ntk.	Smk.	ntk.		
																			Kilinkyyssä vastaan. Sur hypo- thèques.	
<i>Rautalammin kihlakunta.</i>																				
1	Rautalampi .....	8	33	—	—	—	—	—	—	—	—	24	20	343	09	—	—	—		
2	Vesanto .....	9,422	98	—	—	—	—	850	—	—	—	299	59	4	59	—	—	—		
3	Leppävirta .....	43,883	07	—	—	—	—	—	—	—	—	964	09	—	—	—	—	—		
4	Suonenjoki .....	—	—	—	—	—	—	—	—	4,000	—	1,313	48	—	—	—	—	—		
5	Hankasalmi .....	652	75	—	—	—	—	—	—	—	—	1,856	59	—	—	—	—	—		
6	Yhteensä	53,967	13	—	—	—	—	850	—	4,000	—	4,457	95	347	68	—	—	—		
7	Yhteensä Kuopion läänissä	158,487	70	—	—	8,100	—	2,142	—	45,491	19	24,681	26	13,231	18	1,465	04	—		
<i>Vaasan lääni.</i>																				
<i>Ilmajoen kihlakunta.</i>																				
8	Lappfjärd ja Kristiinan- kaup. maalaiskunta ..	2,951	20	—	—	—	—	—	—	—	—	—	—	—	—	—	—	—		
9	Karijoki .....	6,237	65	—	—	—	—	100	—	—	—	—	33	—	—	—	—	—		
10	Sideby .....	1,857	85	—	—	—	—	—	—	816	74	202	90	105	20	1,150	—	—		
11	Isojoki .....	10,290	90	—	—	—	—	—	—	—	—	—	—	513	92	—	—	—		
12	Närpiö .....	—	—	—	—	—	—	—	—	—	—	5,010	33	74	89	9,400	40	—		
13	Jalasjärvi .....	—	—	—	—	—	—	—	—	—	—	22	67	270	16	778	55	—		
14	Peräseinäjoki .....	—	—	—	—	—	—	—	—	—	—	1,629	65	—	—	2,215	—	—		
15	Kauhajoki .....	14,622	07	—	—	—	—	210	39	—	—	22	87	205	13	—	—	—		
16	Kurikka .....	28,807	23	—	—	—	—	—	—	—	—	1,356	52	47	97	8,404	85	—		
17	Ilmajoki ja Seinäjoki ....	37,708	41	—	—	17,655	10	30,030	—	338	—	4,019	21	—	—	14,000	—	—		
18	Teuva .....	3,750	36	—	—	—	—	6,437	95	—	—	348	20	—	—	2,375	—	—		
19	Korsnäs .....	—	—	—	—	—	—	—	—	—	—	1,448	68	33	94	—	—	—		
20	Yhteensä	106,225	67	—	—	17,655	10	36,778	34	1,154	74	14,061	36	1,251	21	38,323	80	—		
<i>Korsholman kihlakunta.</i>																				
21	Maalahti .....	6,900	—	—	—	—	—	200	—	—	—	6	53	—	—	—	—	—		
22	Mustasaari .....	49,835	19	—	—	—	—	—	—	—	—	30	12	—	—	—	—	—		
23	Koivulahti .....	15,911	—	—	—	—	—	—	—	3,000	—	184	17	—	—	3,685	02	—		
24	Raippaluoto .....	7,424	40	—	—	—	—	—	—	—	—	2	46	—	—	—	—	—		
25	Laihia .....	24,232	91	—	—	—	—	—	—	—	—	379	07	—	—	6,600	—	—		
26	Jurva .....	400	—	—	—	—	—	—	—	—	—	233	82	9	43	4,750	—	—		
27	Vähäkyrö .....	21,055	21	—	—	—	—	—	—	—	—	36	89	—	—	3,484	20	—		
28	Siirto	125,758	71	—	—	—	—	200	—	3,000	—	873	06	9	43	18,519	22	—		

1) Tästä Smk 340: — yhdistyksen omistaman kassakaapin arvo — 2) Tästä Smk 125: — yhdistyksen omista-

10		11		12		13		14		15		16		17		18		19		20		
Velkoja. Passifs.																						
Muuta varoja. Autres actifs.		Vajaus. Déficit.		Yhteensä. Sommes.		Vararahasto. Réserve.		Muuta rahastoja. Autres fonds.		Muutakin omista rahastoista saatuja lainoja. Emprunts, exceptés ces dans la col. 20.		Suorittamatta olevia korvauksia. Sistèmes non payés.		Muuta velkoja. Autres passifs.		Ylijäämä. Bonis.		Yhteensä. Sommes.		Omien rahastojen varoja lainatti yhdistyksen liikkeeseen. Emprunts des fonds propres de la société		
																						Smk.
—	—	4,481	41	4,857	03	3,949	94	—	—	4,700	—	96	—	61	03	—	—	8,806	97	3,949	94	1
1)	521	80	—	11,098	96	10,747	43	—	—	—	—	—	—	—	—	351	53	11,098	96	—	—	2
—	—	—	—	44,847	16	44,090	88	756	28	—	—	—	—	—	—	—	—	44,847	16	—	—	3
—	—	—	—	5,313	48	2,833	79	2,479	69	—	—	—	—	—	—	—	—	5,313	48	—	—	4
—	—	1,631	19	4,140	53	1,631	19	—	—	3,000	—	—	—	—	—	—	—	4,631	19	490	66	5
521	80	6,112	60	70,257	16	63,253	23	3,235	97	7,700	—	96	—	61	03	351	53	74,697	76	4,440	60	6
1,341	19	21,573	15	276,512	71	177,887	26	64,254	38	15,933	49	19,719	53	61	03	19,036	10	296,891	74	20,379	03	7
—	—	—	—	2,951	20	452	17	2,499	03	—	—	—	—	—	—	—	—	2,951	20	—	—	8
12	40	—	—	6,350	38	6,350	38	—	—	—	—	—	—	—	—	—	—	6,350	38	—	—	9
2)	384	38	—	4,517	07	1,977	22	1,264	85	—	—	—	—	—	—	—	—	3,242	07	—	—	10
—	—	—	—	10,804	82	5,791	84	—	—	—	—	—	—	—	—	5,012	98	10,804	82	—	—	11
—	—	1,058	38	15,544	—	6,244	—	9,300	—	—	—	—	—	—	—	—	—	15,544	—	1,233	67	12
99	17	4,246	95	5,417	50	1,085	77	—	—	—	—	5,417	50	—	—	—	—	6,503	27	1,085	77	13
—	—	—	—	3,844	65	—	—	1,629	65	—	—	—	—	—	—	—	—	1,629	65	—	—	14
—	—	—	—	15,060	46	7,351	70	7,708	76	—	—	—	—	—	—	—	—	15,060	46	—	—	15
—	—	—	—	38,616	57	—	—	26,564	62	—	—	3,647	10	—	—	—	—	30,211	72	—	—	16
3)	3,018	—	—	106,768	72	99,651	40	—	—	—	—	—	—	—	—	—	—	99,651	40	9,882	68	17
262	73	—	—	13,174	24	2,007	62	8,791	62	—	—	—	—	—	—	—	—	10,799	24	—	—	18
—	—	—	—	1,482	62	772	38	—	—	—	—	—	—	—	—	710	24	1,482	62	—	—	19
3,776	68	5,305	33	224,532	23	131,684	48	57,758	53	—	—	9,064	60	—	—	5,723	22	204,230	83	12,202	12	20
—	—	—	—	7,106	53	3,054	58	4,051	95	—	—	—	—	—	—	—	—	7,106	53	—	—	21
—	—	—	—	49,865	31	26,990	72	22,874	59	—	—	—	—	—	—	—	—	49,865	31	—	—	22
—	—	—	—	22,780	19	—	—	19,095	17	—	—	—	—	—	—	—	—	19,095	17	—	—	23
—	—	600	—	8,026	86	—	—	7,426	86	—	—	600	—	—	—	—	—	8,026	86	—	—	24
—	—	—	—	31,211	98	21,935	16	2,676	82	—	—	—	—	—	—	—	—	24,611	98	—	—	25
10	—	—	—	5,403	25	400	—	—	—	—	—	243	25	10	—	—	—	653	25	—	—	26
—	—	—	—	24,576	30	1,502	05	19,590	05	—	—	—	—	—	—	—	—	21,092	10	—	—	27
10	—	600	—	148,970	42	53,882	51	75,715	44	—	—	843	25	10	—	—	—	130,451	20	—	—	28

man irtaimiston arvo. — 2) Tästä Smk 3,000 — yhdistyksen omistaman kiinteistön arvo.



10		11		12		13		14		15		16		17		18		19		20	
Velkoja. Passifs.																					
Muita varoja. Autres actifs.		Valaus. Déficits.		Yhteensä. Sommes.		Vararahasto. Réserve.		Muita rahastoja. Autres fonds.		Muunala kuin omista rahastoista saatua lainoja. Emprunts, exceptés ces dans la col. 20.		Suorittamatta ole- via korvauksia. Sistèmes non payés.		Muita velkoja. Autres passifs.		Ylijäämä. Bonis.		Yhteensä. Sommes.		Omlen rahastojen varoja lainattu yhdistyksen liikkeeseen. Emprunts des fonds propres de la société.	
10	—	600	—	148,970	42	53,882	51	75,715	44	—	—	483	25	10	—	—	—	130,451	20	—	—
—	—	—	—	2,085	94	869	27	1,158	25	58	42	—	—	—	—	—	—	2,085	94	—	—
—	—	—	—	2,702	84	—	—	2,702	84	—	—	—	—	—	—	—	—	2,702	84	—	—
123	39	—	—	8,754	67	1,226	27	1,528	40	—	—	—	—	—	—	—	—	2,754	67	—	—
133	39	600	—	162,513	87	55,978	05	81,104	93	58	42	843	25	10	—	—	—	137,994	65	—	—
—	—	—	—	1,973	30	1,705	33	267	97	—	—	—	—	—	—	—	—	1,973	30	—	—
—	—	—	—	4,353	35	690	19	3,663	16	—	—	—	—	—	—	—	—	4,353	35	—	—
48	29	—	—	17,137	78	—	—	17,137	78	—	—	—	—	—	—	—	—	17,137	78	—	—
—	—	—	—	5,833	59	2,288	89	2,034	70	—	—	—	—	—	—	—	—	4,323	59	—	—
—	—	—	—	546	71	546	71	—	—	—	—	—	—	—	—	—	—	546	71	—	—
—	—	—	—	593	48	478	48	94	75	—	—	20	25	—	—	—	—	593	48	—	—
19	—	—	—	1,122	18	750	77	—	—	—	—	—	—	—	—	371	41	1,122	18	—	—
—	—	—	—	16,083	92	9,674	82	4,426	06	1,583	04	400	—	—	—	—	—	16,083	92	—	—
370	—	814	48	18,772	22	18,465	57	—	—	—	—	7,836	20	—	—	—	—	26,301	77	7,529	55
437	29	814	48	66,416	53	34,600	76	27,624	42	1,583	04	8,256	45	—	—	371	41	72,436	08	7,529	55
—	—	22	—	9,284	46	7,384	61	1,877	85	—	—	22	—	—	—	—	—	9,284	46	—	—
54	81	—	—	2,096	98	600	—	1,480	54	—	—	—	—	16	44	—	—	2,096	98	—	—
260	—	—	—	7,685	59	38	60	6,861	40	—	—	—	—	—	—	785	59	7,685	59	—	—
—	—	—	—	11,977	04	3,012	25	1,671	20	300	—	—	—	—	—	3,993	59	8,977	04	—	—
—	—	—	—	772	05	772	05	—	—	—	—	—	—	—	—	—	—	772	05	—	—
—	—	—	—	4,113	89	1,313	79	—	—	395	—	—	—	—	—	2,405	10	4,113	89	—	—
—	—	363	61	460	80	1,078	67	—	—	363	61	—	—	—	—	—	—	1,442	28	981	48
—	—	—	—	43	72	1,562	23	—	—	—	—	—	—	—	—	—	—	1,562	23	1,518	51
—	—	—	—	352	78	334	30	18	48	—	—	—	—	—	—	—	—	352	78	—	—
41	82	—	—	10,236	97	993	60	9,243	37	—	—	—	—	—	—	—	—	10,236	97	—	—
—	—	—	—	2,073	95	231	—	1,842	95	—	—	—	—	—	—	—	—	2,073	95	—	—
—	—	—	—	1,177	13	1,177	13	—	—	—	—	—	—	—	—	—	—	1,177	13	—	—
—	—	—	—	486	68	48	60	438	08	—	—	—	—	—	—	—	—	486	68	—	—
—	—	—	—	1,601	23	817	21	715	39	—	—	—	—	—	—	68	63	1,601	23	—	—
—	—	—	—	2,061	30	233	30	1,002	50	1,058	80	—	—	—	—	—	—	2,294	60	233	30
9	75	—	—	1,371	21	1,065	95	305	26	—	—	—	—	—	—	—	—	1,371	21	—	—
—	—	—	—	1,896	44	785	66	1,110	78	—	—	—	—	—	—	—	—	1,896	44	—	—
366	38	385	61	57,692	22	21,448	95	26,567	80	2,117	41	22	—	16	44	7,252	91	57,425	51	2,733	29



10		11		12		13		14		15		16		17		18		19		20		
Velkoja. Passifs.																						
Muita varoja. Autres actifs.		Vajaus. Déficits.		Yhteensä. Sommes.		Vararahasto. Réserve.		Muita rahastoja. Autres fonds.		Muunalla kuin omista rahastoista saatuja lainoja. Empruntis, exceptés ces dans la col. 20.		Suorittamatta olevia korvauskia. Sinistres non payés.		Muita velkoja. Autres passifs.		Yhtilain. Bonté.		Yhteensä. Sommes.		Omien rahastojen varoja Lainattu yhdistyksen Hilkeeseen. Empruntis des fonds propres de la société.		
Smp.	mlä.	Smp.	mlä.	Smp.	mlä.	Smp.	mlä.	Smp.	mlä.	Smp.	mlä.	Smp.	mlä.	Smp.	mlä.	Smp.	mlä.	Smp.	mlä.	Smp.	mlä.	
—	—	1,600	—	1,600	—	—	—	—	—	1,600	—	—	—	—	—	—	—	1,600	—	—	—	1
—	—	—	—	1,597	20	1,483	93	—	—	—	—	—	—	—	—	—	—	1,597	20	—	—	2
—	—	—	—	3,186	01	439	05	—	—	—	—	—	—	—	—	—	—	439	05	53	04	3
—	—	735	37	1,463	55	509	10	219	08	735	37	—	—	—	—	—	—	1,463	55	—	—	4
—	—	—	—	1,889	32	811	29	978	03	—	—	100	—	—	—	—	—	1,889	32	—	—	5
—	—	—	—	1,902	32	1,509	18	298	14	—	—	—	—	—	—	—	—	1,807	32	—	—	6
—	—	—	—	8,113	39	3,041	42	278	37	—	—	—	—	—	—	—	—	3,319	79	—	—	7
—	—	—	—	21,654	80	846	80	20,808	—	—	—	—	—	—	—	—	—	21,654	80	—	—	8
—	—	—	—	3,952	40	—	—	3,952	40	—	—	—	—	—	—	—	—	3,952	40	—	—	9
—	—	—	—	22,130	30	1,333	94	19,600	42	—	—	—	—	—	—	1,195	94	22,130	30	—	—	10
—	—	—	—	6,253	65	6,197	22	—	—	—	—	—	—	—	—	56	43	6,253	65	—	—	11
—	—	—	—	11,979	17	11,979	17	—	—	—	—	—	—	—	—	—	—	11,979	17	—	—	12
—	—	—	—	36,999	81	34,050	33	—	—	—	—	—	—	—	—	2,949	48	36,999	81	—	—	13
145	55	—	—	510	87	—	—	510	87	—	—	—	—	—	—	—	—	510	87	—	—	14
145	55	2,335	37	123,232	79	62,201	43	46,758	58	2,335	37	100	—	—	—	4,201	85	115,597	23	53	04	15
—	—	26	11	442	—	3,459	74	1,459	74	—	—	—	—	—	—	—	—	3,459	74	—	—	16
—	—	—	—	19,443	50	14,199	58	5,243	92	—	—	—	—	—	—	—	—	19,443	50	—	—	17
—	—	—	—	574	09	16,467	93	—	—	13,276	68	69	75	692	50	—	—	14,038	93	—	—	18
—	—	—	—	21,130	99	—	—	21,130	99	—	—	—	—	—	—	—	—	21,130	99	—	—	19
—	—	—	—	7,979	24	—	—	4,521	73	—	—	3,457	51	—	—	—	—	7,979	24	—	—	20
—	—	—	—	871	62	15,796	27	14,924	65	—	—	871	62	—	—	—	—	15,796	27	—	—	21
—	—	—	—	20,306	16	—	—	20,306	16	—	—	—	—	—	—	—	—	20,306	16	—	—	22
—	—	—	—	16,364	94	—	—	15,772	94	—	—	—	—	—	—	—	—	15,772	94	—	—	23
—	—	—	—	378	82	—	—	378	82	—	—	—	—	—	—	—	—	378	82	—	—	24
—	—	—	—	1,796	76	—	—	1,796	76	—	—	—	—	—	—	—	—	1,796	76	—	—	25
—	—	—	—	9,613	14	8,781	67	831	47	—	—	—	—	—	—	—	—	9,613	14	—	—	26
110	49	1,887	71	132,737	49	39,365	64	83,259	47	2,941	37	4,150	01	—	—	—	—	129,716	49	—	—	27
4,969	78	11,328	50	767,125	13	345,279	31	323,073	73	9,035	61	22,436	31	26	44	17,549	39	717,400	79	22,518	—	28
—	—	—	—	32,116	40	31,914	03	202	37	—	—	—	—	—	—	—	—	32,116	40	—	—	29
—	—	—	—	8,653	69	8,653	69	—	—	—	—	—	—	—	—	—	—	8,653	69	—	—	30
—	—	—	—	40,770	09	40,567	72	202	37	—	—	—	—	—	—	—	—	40,770	09	—	—	31

1	2																		3																		4																		5																		6																		7																		8																		9																																																																																																											
	Yhdistys. (Lääni ja kunta). <i>Société.</i>																		Talletetun pan- kissa. <i>Depôts.</i>																		Obligatiorojoja. <i>Obligations.</i>																		Lainoja. <i>Prêts.</i>																		Kassassa. <i>Caisse.</i>																		Suoritamatta ole- via vakutus- maksuja. <i>Primes échues.</i>																		Paloakuntien. <i>Appareil contre le feu.</i>																																																																																																																													
																																																																																																																															Kilmityksiä vastaan. <i>Sur hypo- thèques.</i>																		Takuus- vastaan. <i>Sur cauti- onement.</i>																		Muita va- kautta. vastaan. <i>Sur autres garanties.</i>																																																																							
																																																																																																																																																																																					Smf.																		nkl.																		Smf.																	
	Siirto																		40,246 33																		—																		—																		—																		202 37																		321 39																		—																		—																																																																																									
1	Lumijoki .....																		300																		—																		—																		—																		11,859 50																		294 52																		—																		) 661 25																																																																																									
2	Tyrnävä .....																		10,767 31																		—																		—																		—																		—																		109 15																		357 31																		—																		—																																																																							
3	Oulunjoki ja Oulunsalo ...																		12,157 92																		—																		—																		—																		—																		974 99																		—																		—																		1,600																																																																							
4	Muhos .....																		6,876 99																		—																		14,349																		—																		—																		—																		436 61																		736 91																		—																		—																																																					
5	Utajärvi .....																		13,515 69																		—																		—																		3,702 50																		—																		—																		3,110 49																		—																		—																		—																																																					
6	Kiiminki .....																		7,732 39																		—																		—																		—																		—																		—																		57																		57 43																		—																		—																																																					
7	Ylikiiminki .....																		6,893 28																		—																		—																		—																		—																		—																		136 46																		132 86																		—																		—																																																					
8	Haukipudas .....																		8,878 27																		—																		—																		—																		—																		—																		161 55																		1,165 20																		—																		—																																																					
9	Ii .....																		6,522 34																		—																		—																		—																		—																		—																		448 73																		—																		—																		—																																																					
10	Pudasjärvi .....																		19,807 26																		—																		—																		—																		—																		—																		377 82																		394 05																		—																		—																																																					
11	Kuusamo .....																		1,500																		—																		—																		—																		—																		86																		139 62																		202 30																		—																		157																																																					
12	Yhteensä																		135,197 78																		—																		14,349																		3,702 50																		11,945 50																		6,392 88																		3,367 45																		2,418 25																																																																																									
																			<i>Salon kihlakunta.</i>																																																																																																																																																																																																																							
13	Alavieska .....																		413 33																		—																		—																		—																		—																		—																		1 56																		25 93																		—																		—																																																					
14	Kalajoki .....																		7,772 24																		—																		—																		—																		—																		—																		171																		—																		—																		4,250																																																					
15	Rautio .....																		1,854 56																		—																		—																		—																		—																		912 66																		2 90																		—																		1,150																																																																							
16	Ylivieska .....																		4,979 30																		—																		—																		—																		—																		—																		3,239 97																		—																		—																		—																																																					
17	Sievi .....																		—																		—																		—																		—																		—																		—																		505 24																		31 01																		—																		—																																																					
18	Pyhäjoki .....																		—																		—																		—																		—																		—																		—																		251 64																		—																		—																		—																																																					
19	Merijärvi .....																		1,707 69																		—																		—																		—																		—																		—																		—																		—																		32 10																		—																		—																																			
20	Oulainen .....																		—																		—																		—																		—																		—																		—																		—																		—																		—																		257 07																		—																		—																	
21	Saloisten pit. ....																		968 55																		—																		—																		—																		—																		—																		45 50																		—																		—																		—																																																					
22	Salon kappeli .....																		4,010 25																		—																		—																		4,072																		—																		—																		294 05																		—																		—																		—																																																					
23	Vihanti .....																		—																		—																		—																		—																		—																		—																		70 26																		92 14																		—																		—																																																					
24	Rantsila .....																		8,822 53																		—																		—																		2,000																		—																		—																		26 30																		—																		—																		—																																																					
25	Hailuoto .....																		5,791 90																		—																		—																		—																		—																		—																		5 08																		—																		—																		—																																																					
26	Yhteensä																		36,320 35																		—																		—																		6,072																		1,269 51																		4,613 50																		438 25																		5,400																																																																																									
																			<i>Haapajärven kihlakunta.</i>																																																																																																																																																																																																																							
27	Haapajärvi .....																		5,959 12																		—																		—																		—																		—																		—																		1,414 57																		691 02																		2,734 80																		—																																																					
28	Pyhäjärvi .....																		2,456 66																		—																		—																		485																		—																		—																		1,195 21																		239 82																		—																		—																																																					
29	Kärsämäki .....																		1,892 49																		—																		—																		3,415 48																		816 93																		611 73																		734 24																		—																		—																																																																							
30	Haapavesi .....																		—																		—																		—																		—																		—																		60 89																		164 33																		3,468 26																		—																		—																																																					
31	Nivala .....																		1,296 77																		—																		—																		—																		—																		628 60																		77 88																		—																		—																		—																																																					
32	Piippola .....																		12,114 11																		—																		—																		—																		—																		—																		23 86																		41 71																		—																		—																																																					
33	Yhteensä																		23,719 15																		—																		—																		3,900 48																		1,506 42																		3,487 58																		5,175 05																		2,734 80																																																																																									

1) Ennen toimineen Lumijoen kunnan paloapuyhdistyksen varoja. — 2) Kunnalla.

10		11		12		13		14		15		16		17		18		19		20		
Velkoja. Passifs.																						
Muita varoja. Autres actifs.		Vajaus. Déficit.		Yhteensä. Sommes.		Vararahasto. Réserve.		Muita rahastoja. Autres fonds.		Manuaali ja omista rahastoista saadut lainat. Emprunts, exceptés ces dans la col. 20.		Suorittamatta ole- via korvauksia. Smiettes non payés.		Muita velkoja. Autres passifs.		Ylijääm. Bonis.		Yhteensä. Sommes.		Omien rahastojen varoja lainan ylläpidyksen liikkeeseen. Emprunts des fonds propres de la société.		
Smf.	nä.	Smf.	nä.	Smf.	nä.	Smf.	nä.	Smf.	nä.	Smf.	nä.	Smf.	nä.	Smf.	nä.	Smf.	nä.	Smf.	nä.	Smf.	nä.	
—	—	—	—	40,770	09	40,567	72	202	37	—	—	—	—	—	—	—	—	40,770	09	—	—	
—	—	—	—	13,115	27	—	—	<sup>1)</sup> 11,859	50	—	—	—	—	—	—	—	594	52	12,454	02	—	1
—	—	—	—	11,233	77	—	—	11,233	77	—	—	—	—	—	—	—	—	—	11,233	77	—	2
—	—	—	—	14,732	91	477	41	12,655	50	—	—	—	—	—	—	—	—	—	13,132	91	—	3
623	54	—	—	23,023	05	1,210	40	21,812	65	—	—	—	—	—	—	—	—	—	23,023	05	—	4
—	—	—	—	20,328	68	18,666	20	—	—	—	—	—	—	—	—	—	1,662	48	20,328	68	—	5
—	—	—	—	7,790	39	—	—	7,790	39	—	—	—	—	—	—	—	—	—	7,790	39	—	6
—	—	—	—	7,162	60	5,411	10	1,751	50	—	—	—	—	—	—	—	—	—	7,162	60	—	7
—	—	—	—	10,205	02	7,306	24	2,898	78	—	—	—	—	—	—	—	—	—	10,205	02	—	8
—	—	—	—	6,971	07	363	83	6,607	24	—	—	—	—	—	—	—	—	—	6,971	07	—	9
—	—	—	—	20,579	13	—	—	20,579	13	—	—	—	—	—	—	—	—	—	20,579	13	—	10
—	—	461	63	2,546	55	1,444	25	640	67	—	—	461	63	—	—	—	—	—	2,546	55	—	11
623	54	461	63	178,458	53	75,447	15	98,031	50	—	—	461	63	—	—	2,257	—	176,197	28	—	12	
—	—	—	—	440	82	372	16	68	66	—	—	—	—	—	—	—	—	440	82	—	13	
—	—	—	—	12,193	24	4,401	68	3,541	56	—	—	—	—	—	—	—	—	7,943	24	—	14	
32	25	—	—	3,952	37	2,474	60	—	—	—	—	—	—	23	—	304	77	2,802	37	—	15	
—	—	—	—	8,219	27	7,467	95	—	—	—	—	—	—	—	—	751	32	8,219	27	—	16	
—	—	—	—	536	25	—	—	31	01	—	—	—	—	—	—	505	24	536	25	—	17	
—	—	1,811	36	2,063	—	—	—	—	—	2,063	—	—	—	—	—	—	—	2,063	—	—	18	
—	—	94	01	1,833	80	126	21	1,613	58	94	01	—	—	—	—	—	—	1,833	80	—	19	
—	—	11	50	625	42	784	13	—	—	—	—	11	50	—	—	—	—	795	63	170	21	
—	—	—	—	1,014	05	101	54	912	51	—	—	—	—	—	—	—	—	1,014	05	—	21	
—	—	—	—	8,376	30	8,376	30	—	—	—	—	—	—	—	—	—	—	8,376	30	—	22	
—	—	408	84	571	24	165	92	—	—	250	—	305	90	—	—	—	—	721	82	150	58	
—	—	—	—	10,848	83	1,144	27	9,704	56	—	—	—	—	—	—	—	—	10,848	83	—	24	
—	—	—	—	5,796	98	5,332	73	464	25	—	—	—	—	—	—	—	—	5,796	98	—	25	
32	25	2,325	71	56,471	57	30,747	49	16,336	13	2,407	01	317	40	23	—	1,561	33	51,392	36	320	79	
—	—	—	—	10,799	51	4,390	80	3,673	91	—	—	—	—	—	—	—	—	8,064	71	—	27	
—	—	—	—	4,376	69	2,941	66	37	95	—	—	—	—	—	—	1,397	08	4,376	69	—	28	
162	33	—	—	7,633	20	5,726	98	1,806	22	—	—	100	—	—	—	—	—	7,633	20	—	29	
—	—	—	—	3,693	48	—	—	3,693	48	—	—	—	—	—	—	—	—	3,693	48	—	30	
—	—	—	—	2,003	25	628	60	1,374	65	—	—	—	—	—	—	—	—	2,003	25	—	31	
—	—	—	—	12,179	68	—	—	12,179	68	—	—	—	—	—	—	—	—	12,179	68	—	32	
162	33	—	—	40,685	81	13,688	04	22,765	89	—	—	100	—	—	—	1,397	08	37,951	01	—	33	



10		11		12		13		14		15		16		17		18		19		20	
Velkoja. Passifs.																					
Muuta varoja. Autres actifs.		Vajaus. Déficit.		Yhteensä. Sommes.		Vararahasto. Réserve.		Muuta rahastoja. Autres fonds.		Muualta kuin omista rahastoista saatuja lainoja. Emprunts, exceptés cas d'avis et col. 20.		Suorittamatta olevia korvauksia. Statifres non payés.		Muuta velkoja. Autres passifs.		Ylijäämä. Bonis.		Yhteensä. Sommes.		Omien rahastojen varoja laadun ylläpitämiseen. Empreinte des fonds propres de la société.	
Smf.	mlä	Smf.	mlä	Smf.	mlä	Smf.	mlä	Smf.	mlä	Smf.	mlä	Smf.	mlä	Smf.	mlä	Smf.	mlä	Smf.	mlä	Smf.	mlä
28	80	—	—	9,948	69	4,400	—	5,548	69	—	—	—	—	—	—	—	—	9,948	69	—	—
191	40	—	—	25,271	02	20,978	64	4,292	38	—	—	—	—	—	—	—	—	25,271	02	—	—
—	—	—	—	7,068	03	—	—	7,068	03	—	—	—	—	—	—	—	—	7,068	03	—	—
116	04	—	—	18,937	69	18,885	24	52	45	—	—	—	—	—	—	—	—	18,937	69	—	—
50	25	—	—	4,722	68	529	55	4,183	13	—	—	10	—	—	—	—	—	4,722	68	—	—
386	49	—	—	65,948	11	44,793	43	21,144	68	—	—	10	—	—	—	—	—	65,948	11	—	—
—	—	—	—	6,478	51	745	26	5,052	25	—	—	—	—	681	—	—	—	6,478	51	—	—
—	—	332	60	3,906	92	4,424	65	57	52	347	—	—	—	—	—	—	—	4,829	17	922	25
—	—	—	—	1,058	47	552	71	505	76	—	—	—	—	—	—	—	—	1,058	47	—	—
—	—	1,888	74	5,868	20	5,868	20	—	—	—	—	—	—	—	—	—	—	5,868	20	—	—
—	—	—	—	4,231	17	2,226	87	2,004	30	—	—	—	—	—	—	—	—	4,231	17	—	—
1,349	63	—	—	14,037	81	3,895	87	10,141	94	—	—	—	—	—	—	—	—	14,037	81	—	—
—	—	—	—	2,022	31	606	69	1,415	62	—	—	—	—	—	—	—	—	2,022	31	—	—
—	—	—	—	—	—	—	—	—	—	—	—	—	—	—	—	—	—	—	—	—	—
1,349	63	2,221	34	37,603	39	18,320	25	19,177	39	347	—	—	—	681	—	—	—	38,525	64	922	25
—	—	1,340	72	2,961	79	1,299	19	—	—	—	—	1,662	60	—	—	—	—	2,961	79	—	—
—	—	—	—	14,032	97	13,733	72	299	25	—	—	—	—	—	—	—	—	14,032	97	—	—
—	—	1,340	72	16,994	76	15,032	91	299	25	—	—	1,662	60	—	—	—	—	16,994	76	—	—
2,554	24	6,349	40	396,162	17	198,029	27	177,754	84	2,754	01	2,551	63	704	—	5,215	41	387,009	16	1,243	04







IV.

# **ELÄINVAKUUTUS.**

**VAKUUTUSKANTA.**

**ÉTAT SOMMAIRE DES ASSURANCES.**

---

1	2	3				4		5		6	
		Vakuuskanta vuonna 1911. —									
		Vuoden kuluessa tapahtunut lisäys (+) tai vähennys (—). <i>Mouvement pendant l'année.</i>									
		Hevosia. <i>Chevaux.</i>					Nautaeläimiä. <i>Gros bétail.</i>				
		Vakuutus- summa. <i>Sommes assurées.</i>		Vakuutus- summa. <i>Sommes assurées.</i>		Vakuutus- summa. <i>Sommes assurées.</i>					
		<i>Imç.</i>		<i>Imç.</i>		<i>Imç.</i>					
<b>Vakuutuslaitos.</b> <i>Sociétés.</i>											
<b>Uudenmaan lääni.</b>											
1		Helsingin pika- ja kuorma-ajurien hevos- vakuutusrengas .....	1906	+ 80	+ 24,550	—	—	—	—	—	—
2		Helsingin yleinen hevosvakuutusrengas ..	1911	+ 500	+ 200,000	—	—	—	—	—	—
3		Anjalan pitäjän karjanvakuutusyhdistys .	1905	—	—	—	50	—	2 170	—	—
4		Etelä-Iitin » » »	1908	—	—	+	73	+	16,060	—	—
5		Orimattilan eläinvakuutusyhdistys .....	1911	+ 67	+ 24,000	+	200	+	23,825	—	—
6		<b>Yhteensä</b>		+ 647	+ 248,550	+	223	+	37,715	—	—
<b>Turun ja Porin lääni.</b>											
7		Turun kuorma-ajurien hevosvakuutusyhdistys.	1908	+ 1	—	—	—	—	—	—	—
8		Punikkeen eläinvakuutusyhdistys (Veh- maan, Taivassalon y. m. kuntain) ....	1903	— 15	— 6,790	—	164	—	11,335	—	—
9		Dragsfjärdin eläinvakuutusyhdistys .....	1908	—	—	—	6	+	120	—	—
10		Halikon ja Angelnien eläinvak.-yhdistys	1901	+ 5	+ 4,670	—	3	+	1,880	—	—
11		Itä-Satakunnan keskinäinen eläinvakuu- tusyhtiö (Huittinen y. m.) .....	1903	+ 198	+ 66,660	+	42	+	7,940	—	—
12		<b>Yhteensä</b>		+ 189	+ 64,540	—	131	—	1,395	—	—
<b>Hämeen lääni.</b>											
13		Koillis-Hämeen keskinäinen eläinvakuu- tusyhtiö .....	1902	+ 51	+ 17,390	—	16	+	2,830	—	—
14		Jämsän eläinvakuutusyhtiö .....	1907	— 35	— 10,710	—	48	—	4,080	—	—
15		<b>Yhteensä</b>		+ 16	+ 6,680	—	64	—	1,250	—	—
<b>Viipurin lääni.</b>											
16		Viipurin pitäjän eläinvakuutusyhtiö .....	1910	+ 49	+ 4,800	+	72	+	26,500	—	—
17		Johanneksen eläinvakuutusyhtiö .....	1908	— 14	— 14,375	—	84	—	8,410	—	—
18		Kuolemajärven » .....	1909	— 90	— 31,500	—	163	—	39,390	—	—
19		Vehkalahden eläinvakuutusyhdistys .....	1907	+ 9	— 2,144	—	28	—	1,540	—	—
20		Virolahden pitäjän eläinvakuutusyhtiö ...	1906	— 24	+ 2,700	—	121	—	16,390	—	—
21		Säkkijärven kunnan » ...	1905	+ 31	+ 15,175	—	35	+	2,975	—	—
22		<b>Suurto</b>		— 39	— 25,344	—	359	—	36,255	—	—

1) Arvioimalla saatu; tiedonannot puutteelliset.



1	2	3				4		5		6	
		Vakuutuskanta vuonna 1911. —									
		Vuoden kuluessa tapahtunut lisäys (+) tahi vähennys (—). <i>Mouvement pendant l'année.</i>									
		Hevosia. <i>Chevaux.</i>					Nautaeläimiä. <i>Gros bétail.</i>				
		Lukku. <i>Nombre.</i>		Vakuutus- summa. <i>Sommes assurées.</i>		Lukku. <i>Nombre.</i>		Vakuutus- summa. <i>Sommes assurées.</i>			
				<i>Smc.</i>				<i>Smc.</i>			
		Siirto									
1		—	39	—	25,344	—	359	—	36,255		
2	Sippolan kunnan karjan- ja hevostenva- kuutusyhdistys .....	1906	+	6	—	9,030	—	57	—	9,790	
3	Taipalsaaren kunnan karjanvakuutusyhdistys ..	1911	+	92	+	31,555	+	327	+	41,255	
4	Savitaipaleen kunnan eläinvakuut.-yhtiö ..	1911	+	115	+	38,770	+	153	+	18,630	
5	Joutsenon » » ..	1909	+	17	+	9,740	+	20	—	18,645	
6	Ruokolahden ja Rautjärven » ..	1905	+	416	1)	90,400	+	468	1)	58,100	
7	Rautjärven kunnan » ..	1910	+	88	+	26,400	+	41	+	4,920	
8	Kirvun eläinvakuutusyhtiö .....	1906	—	18	—	12,050	+	34	+	2,420	
9	Jääsken pitäjän eläinvakuut.-yhtiö .....	1904	—	6	+	1,520	—	109	—	17,550	
10	Antrean » » .....	1907	+	88	+	87,074	—	7	+	4,540	
11	Valkjärven kunnan » .....	1909	—	42	—	9,230	—	117	—	13,430	
12	Sakkolan kunnan eläinvak.-yhdistys ....	1911	+	60	+	29,805	+	170	+	29,590	
13	Hiitolan tapaturmaeläinvak.-yhtiö .....	1897	—	58	—	24,545	+	106	+	16,695	
14	Suojärven kunnan eläinvak.-yhtiö .....	1903	—	33	—	8,895	—	67	—	4,780	
15	<b>Yhteensä</b>		+	<b>686</b>	+	<b>226,170</b>	+	<b>603</b>	+	<b>75,700</b>	
	<b>Mikkelin lääni.</b>										
16	Leivonmäen eläinvakuutusyhdistys .....	1908	+	7	+	5,208	+	75	+	1,390	
17	Kangasniemen » .....	1903	+	32	+	10,860	+	68	+	5,625	
18	Heinäveden keskinäinen eläinvak.-yhtiö ..	1910	+	126	+	39,295	+	303	+	22,917	
19	<b>Yhteensä</b>		+	<b>165</b>	+	<b>55,363</b>	+	<b>446</b>	+	<b>29,932</b>	
	<b>Kuopion lääni.</b>										
20	Rääkkylän keskinäinen karjanvak.-yhtiö ..	1906	—		—		—	102	—	6,910	
21	Vesannon kunnan eläinvakuutusyhtiö ....	1904	+	5	+	1,450	—	5	—	460	
22	Leppävirran hevos- ja karjanvakuutusyhdistys ..	1904	+	2	+	1,690	—	23	—	2,330	
23	Hankasalmen kunnan eläinvak.-yhdistys ..	1906	—	26	—	9,631	—	54	—	5,735	
24	<b>Yhteensä</b>		—	<b>19</b>	—	<b>6,491</b>	—	<b>184</b>	—	<b>15,435</b>	
	<b>Vaasan lääni.</b>										
25	Lappfjärdin eläinvakuutusyhdistys .....	1906	+	25	+	7,500	+	57	+	4,253	
26	Närpiön » .....	1902	+	73	+	23,980	+	43	+	7,195	
27	<b>Siirto:</b>		+	<b>98</b>	+	<b>31,480</b>	+	<b>100</b>	+	<b>11,448</b>	

1) Arvioimalla saatu; tiedonannot puutteelliset. — 2) Tietoja ei ole annettu.

État des assurances pour l'année.						Vuoden lopussa vakuutetuista nautaeläimistä oli À la fin de l'année le gros détail était assuré				
Vuoden lopussa. À la fin de l'année.					Koko vakuutussumma vuoden lopussa. Somme totale assurée à la fin de l'année.	yksinäis-vak: sessa. par pièce.		joukko-vak: sessa. en groupe.		
Hevosia. Chevaux.		Nautaeläimiä. Gros détail.		Muita eläimiä. Menu détail.		Eiäinten luku. Nombre.	Vakuutussumma. Sommes assurées.	Eiäinten luku. Nombre.	Vakuutussumma. Sommes assurées.	
Luku. Nombre.	Vakuutussumma. Sommes assurées.	Luku. Nombre.	Vakuutussumma. Sommes assurées.	Vakuutussumma. Sommes assurées.						Inf.
2,118	729,463	4,805	607,231	—	1,336,694	1,659	223,971	3,146	383,260	1
301	98,536	498	58,087	—	156,623	—	—	498	58,087	2
92	31,555	327	41,255	—	72,810	327	41,255	—	—	3
115	38,770	153	18,630	—	57,400	153	18,630	—	—	4
237	92,900	350	44,715	—	137,615	)—	)—	)—	)—	5
1,104	) 331,200	1,151	) 126,400	—	) 457,600	)—	)—	)—	)—	6
225	71,840	152	17,640	—	89,480	51	5,880	101	11,760	7
594	192,640	529	59,210	—	251,850	96	12,110	433	47,100	8
713	245,340	734	98,740	—	344,080	734	98,740	—	—	9
853	416,834	1,331	215,130	—	631,964	1,331	215,130	—	—	10
301	106,050	813	97,820	—	203,870	813	97,820	—	—	11
60	29,805	170	29,590	—	59,395	170	29,590	—	—	12
257	94,215	469	67,580	—	161,795	469	67,580	—	—	13
31	11,150	18	1,245	—	12,395	5	470	13	775	14
<b>7,001</b>	<b>2,490,298</b>	<b>11,500</b>	<b>1,483,273</b>	—	<b>3,973,571</b>	<b>5,808</b>	<b>811,176</b>	<b>4,191</b>	<b>500,982</b>	<b>15</b>
183	53,751	966	60,605	—	114,356	966	60,605	—	—	16
143	48,665	211	17,580	—	66,245	107	9,765	104	7,815	17
242	77,195	455	44,922	—	122,117	319	31,462	136	13,460	18
<b>568</b>	<b>179,611</b>	<b>1,632</b>	<b>123,107</b>	—	<b>302,718</b>	<b>1,392</b>	<b>101,832</b>	<b>240</b>	<b>21,275</b>	<b>19</b>
—	—	372	28,745	—	28,745	)—	)—	)—	)—	20
100	31,900	33	3,500	—	35,400	33	3,500	—	—	21
23	9,500	55	5,320	—	14,820	55	5,320	—	—	22
256	85,044	520	46,375	—	131,419	300	26,754	220	19,621	23
<b>379</b>	<b>126,444</b>	<b>980</b>	<b>83,940</b>	—	<b>210,384</b>	<b>388</b>	<b>35,574</b>	<b>220</b>	<b>19,621</b>	<b>24</b>
517	152,925	1,031	76,088	4,050	233,063	—	—	1,031	76,088	25
998	343,110	662	72,685	—	415,795	662	72,685	—	—	26
<b>1,515</b>	<b>496,035</b>	<b>1,693</b>	<b>148,773</b>	<b>4,050</b>	<b>648,858</b>	<b>662</b>	<b>72,685</b>	<b>1,031</b>	<b>76,088</b>	<b>27</b>

1	2	3 4 5 6								
		Vakuutuskanta vuonna 1911. —								
		Vuoden kuluessa tapahtunut lisäys (+) tahi vähennys (—). <i>Mouvement pendant l'année.</i>								
		Hevosia. <i>Chevaux.</i>		Nautaeläimiä. <i>Gros bétail.</i>						
Lukku. <i>Nombre.</i>	Vakuutus- summa. <i>Sommes assurées.</i>	Lukku. <i>Nombre.</i>	Vakuutus- summa. <i>Sommes assurées.</i>							
				<i>Smc.</i>	<i>Smc.</i>					
1	Siirto	+	98	+	31,480	+	100	+	11,448	
2	Teuvan kunnan eläinvakuutusyhtiö . . . . .	1902	—	24	—	9,240	—	680	—	54,380
3	Jalasjärven eläinvakuutusyhdistys . . . . .	1904	—	33	—	15,280	—	3	—	320
4	Peräseinäjoen » . . . . .	1905	—	20	+	7,995	—	365	—	36,530
5	Kauhajoen » . . . . .	1905	—	17	—	5,625	—	—	—	—
6	Ilmajoen ja Seinäjoen eläinvakuutusyhdistys . . . . .	1902	—	70	—	20,700	—	81	—	7,600
7	Korsnäsin eläinvakuutusyhdistys . . . . .	1905	+	13	+	4,560	—	24	—	1,550
8	Öfvermarkun » . . . . .	1903	+	14	+	7,050	—	15	—	1,250
9	Maalahden » . . . . .	1902	—	75	—	32,365	—	95	—	7,125
10	Sulvan hevostak. yhdistys . . . . .	1900	—	23	+	3,880	—	—	—	—
11	Mustasaaren y. m. eläinvakuutusyhdistys <sup>1)</sup>	1901	+	39	+	16,865	—	135	—	15,800
12	Koivulahden <sup>1)</sup> » . . . . .	1902	—	12	—	5,555	—	38	—	4,450
13	Raippaluodon kylän eläinvakuutusyhdistys <sup>2)</sup>	1905	—	3	—	294	—	14	—	580
14	Björkön kylän eläinvak.-yhdist. (Raippaluoto) <sup>2)</sup> . . . . .	1902	+	17	+	100	+	20	+	2,850
15	Etelä-Vallgrundin eläinvakuutusyhtiö <sup>3)</sup> . . . . .	1906	+	2	—	275	+	8	+	600
16	Laihian eläinvakuutusyhtiö . . . . .	1900	+	150	+	72,244	—	—	—	—
17	Vähänkyrön eläinvakuutusyhtiö . . . . .	1901	—	11	+	2,025	—	48	—	4,800
18	Isonkyrön-Ylistaron hevostak. yhdistys . . . . .	1901	—	46	—	17,347	—	—	—	—
19	Vöyrin kunnan eläinvakuutusyhdistys . . . . .	1903	+	15	+	10,425	—	16	—	1,200
20	Oravaisten » . . . . .	1906	+	4	+	880	—	—	—	—
21	Maksamaan eläinvakuutusyhtiö . . . . .	1905	—	9	—	4,214	—	221	—	21,421
22	Uudenkaarlebyn eläinvakuutusyhdistys . . . . .	1907	—	19	—	5,700	—	48	—	1,945
23	Jepuan hevostak. yhdistys . . . . .	1902	+	9	+	1,482	—	—	—	—
24	Yli- ja Alahärmän eläinvakuutusyhdistys . . . . .	1903	—	15	—	7,016	—	—	—	—
25	Kauhavan eläinvakuutusyhdistys . . . . .	1903	+	38	+	7,230	—	—	—	—
26	Lapuan » . . . . .	1905	+	3	+	6,115	—	—	—	—
27	Nurmon » . . . . .	1905	+	8	+	3,300	—	38	—	3,800
28	Pietarsaaren » . . . . .	1901	+	15	—	2,075	—	—	—	—
29	Purmon hevostak. yhdistys . . . . .	1900	+	18	+	13,675	—	—	—	—
30	Ähtävän » . . . . .	1901	+	23	+	3,801	—	—	—	—
31	Kronobyen eläinvakuutusyhdistys . . . . .	1900	—	6	—	2,555	—	16	—	1,605
32	Teerijärven » . . . . .	1901	—	1	+	635	—	85	—	8,600
33	Siirto		+	82	+	65,501	—	1,794	—	158,058

<sup>1)</sup> Toimintavuosi 1910, 9, 1—1911, 8. 31. — <sup>2)</sup> Toimintavuosi 1910, 12, 1—1911, 11, 30.

7					8					9					10					11					12					13					14					15					16														
<i>Etat des assurances pour l'année.</i>															Vuoden lopussa vakuutetuista nautaeläimistä oli															<i>À la fin de l'année le gros bétail était assuré</i>																													
Vuoden lopussa. <i>À la fin de l'année.</i>															Koko vakuutussumma vuoden lopussa.															yksinäis-vak:ssessa.															joukko-vak:ssessa.														
Hevosia. <i>Chevaux.</i>					Nautaeläimiä. <i>Gros bétail.</i>					Muita eläimiä. <i>Menubétail.</i>					Vakuutussumma. <i>Sommes assurées.</i>					<i>Somme totale assurée à la fin de l'année.</i>					par pièce.					en groupe.																													
Numero.		Luku.			Numero.		Luku.			Numero.		Luku.			Numero.		Luku.			Numero.		Luku.			Numero.		Luku.			Numero.		Luku.																											
		Sommes assurées.					Sommes assurées.					Sommes assurées.					Sommes assurées.					Sommes assurées.					Sommes assurées.					Sommes assurées.																											
		Smf.					Smf.					Smf.					Smf.					Smf.					Smf.					Smf.																											
1,515	496,035	1,693	148,773	4,050	648,858	662	72,685	1,031	76,088	1																																																	
403	100,150	504	28,320	—	128,470	504	28,320	—	—	2																																																	
46	21,580	16	1,690	—	23,270	16	1,690	—	—	3																																																	
183	79,050	536	35,970	—	115,020	—	—	536	35,970	4																																																	
182	77,150	—	—	—	77,150	—	—	—	—	5																																																	
71	21,300	73	6,950	—	28,250	14	1,900	59	5,050	6																																																	
210	75,350	344	29,225	—	104,575	—	—	344	29,225	7																																																	
321	98,450	410	30,930	—	129,380	40	3,800	370	27,130	8																																																	
278	105,525	591	48,075	—	153,600	154	15,610	437	32,465	9																																																	
287	112,335	—	—	—	112,335	—	—	—	—	10																																																	
1,060	437,290	881	106,325	—	543,615	136	19,890	745	86,435	11																																																	
280	94,395	503	49,080	—	143,475	—	—	503	49,080	12																																																	
68	21,230	241	14,030	—	35,260	216	12,960	25	1,070	13																																																	
70	20,100	270	15,350	—	35,450	270	15,350	—	—	14																																																	
86	28,000	351	26,325	—	54,325	351	26,325	—	—	15																																																	
698	290,165	—	—	—	290,165	—	—	—	—	16																																																	
442	146,580	87	8,700	—	155,280	—	—	87	8,700	17																																																	
1,280	395,102	—	—	—	395,102	—	—	—	—	18																																																	
832	261,175	521	39,075	—	300,250	521	39,075	—	—	19																																																	
254	96,000	—	—	—	96,000	—	—	—	—	20																																																	
103	37,210	—	—	—	37,210	—	—	—	—	21																																																	
138	55,650	225	26,600	—	82,250	225	26,600	—	—	22																																																	
118	23,495	—	—	—	23,495	—	—	—	—	23																																																	
559	195,027	—	—	—	195,027	—	—	—	—	24																																																	
494	157,800	—	—	—	157,800	—	—	—	—	25																																																	
541	168,340	—	—	—	168,340	—	—	—	—	26																																																	
304	101,660	515	51,490	—	153,150	—	—	515	51,490	27																																																	
448	155,500	—	—	—	155,500	—	—	—	—	28																																																	
252	97,500	—	—	—	97,500	—	—	—	—	29																																																	
205	68,202	—	—	—	68,202	—	—	—	—	30																																																	
302	143,110	379	55,100	—	198,210	175	29,750	204	25,350	31																																																	
220	81,500	874	89,300	—	170,800	874	89,300	—	—	32																																																	
12,250	4,261,956	9,014	811,308	4,050	5,077,314	4,158	374,255	4,856	428,053	33																																																	

1	2	3 4 5 6							
		Vakuutuskanta vuonna 1911. —							
		Vuoden kuluessa tapahtunut lisäys (+) tahi vähennys (—). <i>Mouvement pendant l'année.</i>							
		Hevosla. <i>Chevaux.</i>		Nautaeläimiä. <i>Gros détail.</i>					
Vakuutuslaitos. <i>Sociétés.</i>	Toiminnan alkamisvuosi. <i>Année de fondation.</i>	Nombre	Luku.	Vakuutus- summa. <i>Sommes assurées.</i>	Nombre	Luku.	Vakuutus- summa. <i>Sommes assurées.</i>		
								Sommes assurées.	Sommes assurées.
1	Siirto	+	82	+ 65,501	— 1,794	—	— 158,058		
2	Vetelin eläinvakuutusyhtiö .....	1903	+	12	+ 500	— 117	— 12,805		
3	Kaustisten » .....	1906	+	8	+ 3,000	— 53	— 4,825		
4	Kokkolan » .....	1901	—	14	— 6,000	— 473	— 55,530		
5	Alavetelin kunnan eläinvakuutusyhdistys	1908	+	5	+ 1,350	+ 24	+ 2,080		
6	Kälviän » .....	1904	—	137	— 70,750	—	—		
7	Lohtajan » .....	1906	—	7	— 1,990	— 55	— 4,110		
8	Himangan » .....	1907	+	8	+ 1,144	—	—		
9	Kannuksen hevoslakuutusyhtiö .....	1907	+	13	+ 7,260	—	—		
10	Toholammin eläinvakuutusyhdistys .....	1904	—	18	— 16,300	— 17	+ 4,935		
11	Lestijärven » .....	1909	+	1	— 170	+ 29	+ 1,790		
12	Lappajärven » .....	1904	+	1	— 20	— 150	— 9,700		
13	Vimpelin kunnan » .....	1908	—	4	— 1,688	— 44	— 3,902		
14	Kortesjärven kunnan hevoslakuutusyhdistys	1905	+	10	+ 542	—	—		
15	Alajärven eläinvakuutusyhdistys .....	1911	+	205	+ 86,575	+ 391	+ 42,500		
16	Soinin kunnan eläinvakuutusyhdistys .....	1909	+	1	+ 750	— 49	— 4,590		
17	Lehtimäen eläinvakuutusyhdistys .....	1910	+	7	+ 2,110	— 57	— 2,990		
18	Kuortaneen hevoslakuutusyhdistys .....	1902	—	21	— 9,100	—	—		
19	Alavuuden eläinvakuutusyhdistys .....	1903	+	32	+ 5,166	— 29	— 1,532		
20	Töysän eläinvakuutusyhtiö .....	1906	+	18	+ 10,640	+ 6	+ 6,390		
21	Keuruun kuntalaisten eläinvakuutusyhtiö .....	1905	—	5	— 1,175	+ 5	+ 274		
22	Pihlajaveden eläinvakuutusyhtiö <sup>2)</sup> .....	1907	—	71	— 19,296	— 219	— 16,033		
23	Virtain eläinvakuutusyhdistys .....	1905	+	6	+ 7,505	— 14	— 7,849		
24	Ätsärin kunnan eläinvakuutusyhdistys .....	1906	+	23	+ 8,000	+ 15	+ 2,820		
25	Uuraisten eläinvakuutusyhdistys .....	1906	—	44	— 12,832	— 159	— 15,354		
26	<b>Yhteensä</b>		+	<b>111</b>	<b>+ 60,722</b>	<b>— 2,760</b>	<b>— 236,489</b>		
	<b>Oulun lääni.</b>								
27	Kiimingin kunnan hevoslakuutusyhtiö ..	1898	—	13	— 4,890	—	—		
28	Ylikiimingin kunnan eläinvakuutusyhdistys ..	1902	—	18	— 6,402	+ 2	+ 200		
29	Alavieskan kunnan eläinvak.-yhtiö .....	1905	—	4	— 4,224	— 115	— 12,050		
30	Kalajoen » eläinvakuutusyhdistys ..	1905	—	1	— 1,980	— 199	— 15,210		
31	Raution » eläinvakuutusyhtiö ..	1909	+	2	+ 725	+ 84	+ 5,270		
32	<b>Siirto</b>		—	<b>34</b>	<b>— 16,771</b>	<b>— 228</b>	<b>— 21,790</b>		

<sup>1)</sup> Arvioimalla saatu; tiedonannot puutteelliset. — <sup>2)</sup> Yhtiö on lopettanut toimintansa.

État des assurances pour l'année.					Vuoden lopussa. À la fin de l'année.					Vuoden lopussa vakutetuista nautaeläimistä oli À la fin de l'année le gros détail était assuré				
					Koko vakuutussumma vuoden lopussa.  Somme totale assurés à la fin de l'année.  Smf	yksinäs-vak:ssessa. par pièce.		joukko-vak:ssessa. en groupe.						
Hevosia. Chevaux.		Nautaeläimiä. Gros détail.		Muita eläimiä. Menu détail.		Ehkäisten luku. Nombre.	Vakuutus- summa. Sommes assurées. Smf	Ehkäisten luku. Nombre.	Vakuutus- summa. Sommes assurées. Smf					
Luku. Nombre.	Vakuutus- summa. Sommes assurées. Smf	Luku. Nombre.	Vakuutus- summa. Sommes assurées. Smf	Vakuutus- summa. Sommes assurées. Smf										
12,250	4,261,956	9,014	811,308	4,050	5,077,314	4,158	374,255	4,856	428,053	1				
79	27,650	—	—	—	27,650	—	—	—	—	2				
204	80,500	78	6,300	—	86,800	78	6,300	—	—	3				
227	89,700	—	—	—	89,700	—	—	—	—	4				
119	51,245	554	51,840	—	103,085	554	51,840	—	—	5				
237	71,650	—	—	—	71,650	—	—	—	—	6				
177	59,030	253	20,760	—	79,790	15	1,420	238	19,340	7				
99	33,362	—	—	—	33,362	—	—	—	—	8				
366	123,750	—	—	—	123,750	—	—	—	—	9				
171	53,550	769	65,585	—	119,135	769	65,585	—	—	10				
62	21,380	467	36,330	—	57,710	467	36,330	—	—	11				
328	110,260	212	15,945	—	126,205	8	800	204	15,145	12				
188	66,400	497	39,848	—	106,248	106	9,155	391	30,693	13				
211	57,161	—	—	—	57,161	—	—	—	—	14				
205	86,575	391	42,500	—	129,075	391	42,500	—	—	15				
174	73,695	663	41,255	—	114,950	663	41,255	—	—	16				
63	19,810	111	7,915	—	27,725	111	7,915	—	—	17				
365	140,600	—	—	—	140,600	—	—	—	—	18				
664	184,903	614	45,715	—	230,618	166	11,885	448	33,830	19				
83	28,940	194	19,240	—	48,180	179	18,070	115	11,170	20				
144	50,345	157	15,969	—	66,314	157	15,969	—	—	21				
—	—	—	—	—	—	—	—	—	—	22				
678	215,505	1,010	80,101	—	295,606	1,010	80,101	—	—	23				
429	144,925	1,174	87,910	—	232,835	1,174	87,910	—	—	24				
102	33,481	212	16,846	—	50,327	50	4,607	162	12,239	25				
<b>17,625</b>	<b>6,086,373</b>	<b>16,370</b>	<b>1,405,367</b>	<b>4,050</b>	<b>7,495,790</b>	<b>9,956</b>	<b>854,897</b>	<b>6,414</b>	<b>550,470</b>	<b>26</b>				
73	24,540	—	—	—	24,540	—	—	—	—	27				
75	24,298	2	200	—	24,498	2	200	—	—	28				
140	44,875	164	11,980	—	56,855	43	3,870	121	8,110	29				
389	145,165	1,920	171,405	—	316,570	4	425	1,916	170,980	30				
91	34,855	669	49,245	—	84,100	21	1,525	648	47,720	31				
<b>768</b>	<b>273,733</b>	<b>2,755</b>	<b>232,830</b>	<b>—</b>	<b>506,563</b>	<b>70</b>	<b>6,020</b>	<b>2,685</b>	<b>226,810</b>	<b>32</b>				



7						8		9		10		11		12		13		14		15		16	
<i>État des assurances pour l'année.</i>												Vuoden lopussa vakuutetuista nautaeläimistä oli <i>À la fin de l'année le gros bétail était assuré</i>											
Vuoden lopussa. <i>À la fin de l'année.</i>												Koko vakuutussumma vuoden lopussa.		yksinäis-vak: sessa. <i>par pièce.</i>				joukko-vak: sessa. <i>en groupe.</i>					
Hevosia. <i>Chevaux.</i>		Nautaeläimiä. <i>Gros bétail.</i>				Muita eläimiä. <i>Menu bétail.</i>		Somme totale assurée à la fin de l'année.		Ei-lähten luku. <i>Nombre.</i>		Vakuutussumma. <i>Sommes assurées.</i>		Ei-lähten luku. <i>Nombre.</i>		Vakuutussumma. <i>Sommes assurées.</i>							
Luku. <i>Nombre.</i>		Luku. <i>Nombre.</i>		Luku. <i>Nombre.</i>		Somme totale assurée à la fin de l'année.												Ei-lähten luku. <i>Nombre.</i>		Vakuutussumma. <i>Sommes assurées.</i>		Ei-lähten luku. <i>Nombre.</i>	
Sommes assurées.		Sommes assurées.		Sommes assurées.		Somme totale assurée à la fin de l'année.		Ei-lähten luku. <i>Nombre.</i>		Vakuutussumma. <i>Sommes assurées.</i>		Ei-lähten luku. <i>Nombre.</i>		Vakuutussumma. <i>Sommes assurées.</i>									
<i>Smf.</i>		<i>Smf.</i>		<i>Smf.</i>		<i>Smf.</i>		<i>Smf.</i>		<i>Smf.</i>		<i>Smf.</i>		<i>Smf.</i>									
768	273,733	2,755	232,830	—	506,563	70	6,020	2,685	226,810														
377	121,880	782	60,130	—	182,010	—	—	782	60,130	1													
274	78,895	1,085	86,800	—	165,695	24	2,400	1,061	84,400	2													
50	16,471	219	17,959	—	34,430	219	17,959	—	—	3													
442	142,570	1,104	81,150	—	223,720	1,104	81,150	—	—	4													
105	34,435	229	22,396	—	56,831	34	3,310	195	19,086	5													
114	33,700	—	—	—	33,700	—	—	—	—	6													
2,130	701,684	6,174	501,265	—	1,202,949	1,451	110,839	4,723	390,426	7													
31,326	10,956,060	39,776	3,962,867	19,515	14,938,442	20,985	2,171,093	16,918	1,591,914	8													



V.

# **ELÄINVAKUUTUS.**

**VAHINGOT JA TAKSOITUS.**

**INDEMNITÉS ET TAXATION.**

---



11	12	13	14	15	16	17	18	19	20				
Korvausta on kielletty huonon hoidon takia. <i>Dédommagement refusé pour cause de manque de soins.</i>		Tilivuotta varten päätetty taksoitus. <i>Taxation pour l'année.</i>											
		Hevosia varten. <i>Pour les chevaux.</i>		Nautaelkimiä varten. <i>Pour le gros bétail.</i>		Vararahastoa varten. <i>Pour le réserves.</i>		Taksoitus, jota ei ole voitu eritellä. <i>Non spécifiée.</i>					
		Koko rahamäärä. <i>Montant.</i>	100 mk:n va- kutussum- maa kohhti. <i>Par 100 mk de la somme assurée.</i>	Koko rahamäärä. <i>Montant.</i>	100 mk:n va- kutussum- maa kohhti. <i>Par 100 mk de la somme assurée.</i>	Koko rahamäärä. <i>Montant.</i>	100 mk:n va- kutussum- maa kohhti. <i>Par 100 mk de la somme assurée.</i>	Koko rahamäärä. <i>Montant.</i>	100 mk:n va- kutussum- maa kohhti. <i>Par 100 mk de la somme assurée.</i>				
		<i>Smf.</i>	<i>ml.</i>	<i>Smf.</i>	<i>ml.</i>	<i>Smf.</i>	<i>ml.</i>	<i>Smf.</i>	<i>ml.</i>				
—	—	37,723	10	17:47	—	—	—	—	—	1			
—	—	19,878	65	9:94	—	—	—	—	—	2			
—	—	—	—	—	892	15	3:12	28	60	0:10	3		
—	—	—	—	—	1,608	15	1:77	182	06	0:20	4		
—	—	132	25	0:50	122	87	0:50	357	18	0:70	5		
—	—	57,734	—	—	2,623	17	—	567	84	—	6		
—	—	80	32	0:90	—	—	—	8	93	0:10	7		
—	—	—	—	—	—	—	—	89	—	0:06	3,700	2:50	8
—	—	—	—	—	550	95	1:00	55	10	0:10	—	—	9
—	—	1,035	20	1:00	1,046	20	1:00	—	—	—	—	—	10
—	—	10,578	12	1:85	742	88	3:20	—	—	—	—	—	11
—	—	11,693	64	—	2,340	03	—	153	03	—	3,700	—	12
2	—	3,775	94	2:50	841	80	3:00	—	—	—	—	—	13
—	—	476	50	2:50	98	40	3:00	—	—	—	—	—	14
2	—	4,252	44	—	940	20	—	—	—	—	—	—	15

1 Vakuutuslaitos. <i>Sociétés.</i>	2 3 4 5 6 Toimintavuoden aikana sattuneet vahingot, jotka ovat aiheuttaneet korvauksia. <i>Indemnités de l'année.</i>						7 8 9 10 Vahingon laatu. <i>La nature de l'accident.</i>					
	Hevosia. <i>Chevaux.</i>			Nautaeläimiä. <i>Gros bétail.</i>		Muita eläimiä. <i>Menu bétail.</i>	Kuolema. <i>Péris.</i>		Arvon alentuminen. <i>Diminution de valeur.</i>			
	Luku. <i>Nombre.</i>	Korvaus. <i>Montant.</i>		Luku. <i>Nombre.</i>	Korvaus. <i>Montant.</i>		Korvaus. <i>Montant.</i>	Nautaeläinten luku. <i>Nombre des gros bétail.</i>	Hevosten luku. <i>Nombre des chevaux.</i>	Nautaeläinten luku. <i>Nombre des gros bétail.</i>	Hevosten luku. <i>Nombre des chevaux.</i>	
		<i>Smc.</i>	<i>ml.</i>		<i>Smc.</i>	<i>ml.</i>						<i>Smc.</i>
<b>Viipurin lääni.</b>												
1 Viipurin pit. eläinv.-yht.	10	1,975	—	10	1,105	40	—	—	2	10	8	—
2 Johanneksen » »	3	550	—	7	592	20	—	—	1	7	2	—
3 Kuolemajärven » »	5	1,090	—	6	658	90	—	—	5	6	—	—
4 Vehkalahden » yhd.	5	1,719	—	28	2,602	45	—	—	5	28	—	—
5 Virolahden pit. » yht.	1	180	—	11	980	20	—	—	1	11	—	—
6 Säkijärven » »	7	1,860	—	10	823	—	—	—	7	10	—	—
7 Sippolan kunnan karjan- ja hevostenvak.-yhtiö .	2	393	25	6	665	—	—	—	2	6	—	—
8 Taipalsaaren kunnan karjanvakuutusyhdistys ..	1	245	—	4	409	80	—	—	1	4	—	—
9 Savitaiपालेेे kunn. eläinvakuutusyhtiö .....	1	185	—	—	—	—	—	—	1	—	—	—
10 Joutsenon kunnan eläinvakuutusyhtiö .....	13	825	—	2	105	75	—	—	—	—	13	2
11 Ruokolahden ja Rautajärven eläinv.-yhtiö ..	48	8,791	36	15	1,782	20	—	—	48	15	—	—
12 Rautajärven eläinvak.-yhtiö .....	—	—	—	—	—	—	—	—	—	—	—	—
13 Kirvun eläinv.-yht. ....	10	2,477	—	9	672	25	—	—	6	9	4	—
14 Jääsken pit. eläinv.-yht.	22	3,729	—	16	1,268	50	—	—	12	16	10	—
15 Antrean » » »	15	3,874	50	18	1,308	30	—	—	8	2	7	16
16 Valkjärven kunn. » »	—	—	—	9	839	—	—	—	—	9	—	—
17 Sakkolan » » yhd.	—	—	—	1	160	—	—	—	—	1	—	—
18 Hiitolan tapat. eläinv.-yht.	2	405	60	4	442	50	—	—	2	4	—	—
19 Suojärven kunn. » »	4	1,450	—	6	380	—	—	—	4	6	—	—
20 <b>Yhteensä</b>	<b>149</b>	<b>29,749</b>	<b>71</b>	<b>162</b>	<b>14,795</b>	<b>45</b>	<b>—</b>	<b>—</b>	<b>105</b>	<b>144</b>	<b>44</b>	<b>18</b>
<b>Mikkelin lääni.</b>												
21 Leivonmäen eläiv.-yhd.	1	141	95	10	379	90	—	—	1	10	—	—
22 Kangasniemen » »	1	285	—	1	80	—	—	—	1	1	—	—
23 Heinäveden keskinäinen eläinvakuutusyhdistys.	7	1,170	—	12	1,048	55	—	—	7	12	—	—
24 <b>Yhteensä</b>	<b>9</b>	<b>1,596</b>	<b>95</b>	<b>23</b>	<b>1,508</b>	<b>45</b>	<b>—</b>	<b>—</b>	<b>9</b>	<b>23</b>	<b>—</b>	<b>—</b>

11	12	Tilivuotta varten päätetty taksoitus. <i>Taxation pour l'année.</i>										19	20	
Korvausta on kielletty huonon hoidon takia. <i>Dédommagement refusé pour cause de manque de soins.</i>		Hevosia varten. <i>Pour les chevaux.</i>		Nautaeläimiä varten. <i>Pour le gros bétail.</i>		Vararahastoa varten. <i>Pour le réserves.</i>		Taksoitus, jota ei ole voitu eritellä. <i>Non spécifiée.</i>						
Havosten luku. <i>Nombre des Chevaux.</i>	Nautaeläinten luku. <i>Nombre du gros bétail.</i>	Koko rahamäärä. <i>Montant.</i>		Koko rahamäärä. <i>Montant.</i>		Koko rahamäärä. <i>Montant.</i>		Koko rahamäärä. <i>Montant.</i>		Koko rahamäärä. <i>Montant.</i>		100 mk:n va-kutussumma kohd. <i>Par 100mk de la somme assurée.</i>	100 mk:n va-kutussumma kohd. <i>Par 100mk de la somme assurée.</i>	
		<i>Smf.</i>	<i>ps.</i>	<i>Smf.</i>	<i>ps.</i>	<i>Smf.</i>	<i>ps.</i>	<i>Smf.</i>	<i>ps.</i>	<i>Smf.</i>	<i>ps.</i>			
1	—	2,094	—	1:50	1,537	50	1:50	—	—	—	—	—	1	
—	—	—	—	—	—	—	—	—	—	1,281	73	1:69	2	
—	—	1,249	50	1:50	985	50	1:50	—	—	—	—	—	3	
—	—	1,389	10	0:65	1,287	30	0:65	415	50	0:10	—	—	4	
—	—	—	—	—	—	—	—	—	—	3,508	99	1:25	5	
—	—	—	—	—	—	—	—	—	—	4,492	73	1:88	6	
—	—	990	—	1:00	709	—	1:20	—	—	—	—	—	7	
—	—	315	55	1:00	412	55	1:00	75	40	0:10	—	—	8	
—	—	387	70	1:00	186	30	1:00	—	—	—	—	—	9	
—	—	1,393	50	1:50	447	15	1:00	—	—	—	—	—	10	
—	—	—	—	—	—	—	—	—	—	11,166	33	2:44	11	
1	—	—	—	—	—	—	—	52	34	0:09	1,046	88	1:80	12
—	—	—	—	—	—	—	—	—	—	5,099	26	2:02	13	
—	—	2,944	08	1:20	987	40	1:00	—	—	—	—	—	14	
—	—	—	—	—	—	—	—	—	—	7,049	05	1:12	15	
—	—	—	—	—	—	—	—	148	40	0:05	2,352	67	0:90	16
—	—	—	—	—	—	—	—	—	—	—	—	—	17	
—	—	1,413	22	1:50	675	80	1:00	—	—	—	—	—	18	
—	—	—	—	—	—	—	—	—	—	2,410	74	9:25	19	
2	—	12,176	65	—	7,228	50	—	691	64	—	38,408	38	—	20
—	1	—	—	—	—	—	—	228	—	0:20	915	—	0:80	21
—	—	—	—	—	—	—	—	—	—	—	817	—	1:23	22
—	—	—	—	—	—	—	—	—	—	—	3,546	67	2:90	23
—	1	—	—	—	—	—	—	228	—	—	5,278	67	—	24

1	2 3 4 5 6						7 8 9 10				
	Toimintavuoden aikana sattuneet vahingot, jotka ovat aiheuttaneet korvauksia. <i>Indemnités de l'année.</i>						Vahingon laatu. <i>La nature de l'accident.</i>				
	Hevosia. <i>Chevaux.</i>		Nautaeläimiä. <i>Gros bétail.</i>		Muita eläimiä. <i>Menu bétail.</i>		Kuolema. <i>Péris.</i>		Arvon alentuminen. <i>Diminution de valeur.</i>		
	Luku. <i>Nombre.</i>	Korvaus. <i>Montant.</i>	Luku. <i>Nombre.</i>	Korvaus. <i>Montant.</i>	Luku. <i>Nombre.</i>	Korvaus. <i>Montant.</i>	Nautaeläinten luku. <i>Nombre des chevaux.</i>	Hevosten luku. <i>Nombre des gros bétail.</i>	Hevosten luku. <i>Nombre des chevaux.</i>	Nautaeläinten luku. <i>Nombre des gros bétail.</i>	Hevosten luku. <i>Nombre des chevaux.</i>
<i>Smk.</i>											
<b>Kuopion lääni.</b>											
1				11	589	45			11		
2				1	66	50			3	1	
3				2	190				1	2	
4				12	836	60			7	12	1
5				<b>12</b>	<b>2,954</b>				<b>11</b>	<b>26</b>	<b>1</b>
<b>Yhteensä</b>											
<b>Vaasan lääni.</b>											
6				11	880		100		4	11	
7				11	765	55			27	11	
8				2	102				6	2	7
9				2	92				1	2	2
10				9	445	85				9	
11											
12				1	80				1	1	
13				9	559	50			3	9	
14				4	370				2	4	
15				6	371	75			4	6	
16									4		
17				16	1,258	90			22	16	
18				10	929	12			3	10	
19											
20				1	40					1	
21				3	145	90			1	3	
22				<b>87</b>	<b>24,397</b>	<b>50</b>			<b>85</b>	<b>85</b>	<b>9</b>
				<b>85</b>	<b>6,040</b>	<b>57</b>			<b>100</b>	<b>78</b>	<b>—</b>

1) Tästä Smk 40:50 muiden eläinten osalla lankeava taksoitus.

11	12	13										14	15		16		17		18		19		20
Korvausta on kielletty huonon hoidon takia. <i>Dédommagement refusé pour cause de manque de soins.</i>		Tilivuotta varten päätetty taksoitus. <i>Taxation pour l'année.</i>																					
		Hevosia varten. <i>Pour les chevaux.</i>				Nautaeläimiä varten. <i>Pour le gros bétail.</i>				Vararahastoa varten. <i>Pour le réserves.</i>				Taksoitus, jota ei ole voitu eritellä. <i>Non spécifique.</i>									
Hevosien luku. Nombre des chevaux.	Nautaeläinten luku. Nombre du gros bétail.	Koko rahamäärä. <i>Montant.</i>		100 mk:n va- kutussum- mas korki. Par 100mk de la somme assurée.	Koko rahamäärä. <i>Montant.</i>		100 mk:n va- kutussum- mas korki. Par 100mk de la somme assurée.	Koko rahamäärä. <i>Montant.</i>		100 mk:n va- kutussum- mas korki. Par 100mk de la somme assurée.	Koko rahamäärä. <i>Montant.</i>				100 mk:n va- kutussum- mas korki. Par 100mk de la somme assurée.								
		<i>Smc.</i>	<i>mk.</i>		<i>Smc.</i>	<i>mk.</i>		<i>Smc.</i>	<i>mk.</i>		<i>Smc.</i>	<i>mk.</i>	<i>Smc.</i>	<i>mk.</i>		<i>Smc.</i>	<i>mk.</i>						
—	—	—	—	—	855	—	2:50	39	60	0:10	—	—	—	—	—	—	—	—	—	—	1		
—	—	478	50	1:50	52	50	1:50	177	—	0:50	—	—	—	—	—	—	—	—	—	—	2		
—	—	285	—	3:00	229	50	4:32	31	75	0:20	—	—	—	—	—	—	—	—	—	—	3		
—	—	1,500	—	1:58	500	—	0:96	329	40	0:22	—	—	—	—	—	—	—	—	—	—	4		
—	—	2,263	50	—	1,637	—	—	577	75	—	—	—	—	—	—	—	—	—	—	—	5		
1	—	1,529	25	1:00	1,801	38	1:00	233	06	0:10	—	—	—	—	—	—	—	—	—	—	6		
—	—	7,570	—	2:22	910	—	1:28	—	—	—	—	—	—	—	—	—	—	—	—	—	7		
—	—	430	—	2:00	32	—	2:00	19	—	0:08	3,203	—	—	—	—	—	—	—	—	—	8		
—	—	790	50	1:00	359	70	1:00	—	—	—	—	—	—	—	—	—	—	—	—	—	9		
—	—	—	—	—	—	—	—	—	—	—	—	—	—	—	—	—	—	—	—	—	10		
—	—	—	—	—	—	—	—	—	—	—	—	—	—	—	—	—	—	—	—	—	11		
—	—	895	50	1:20	442	92	1:50	—	—	—	384	60	1:33	—	—	—	—	—	—	—	12		
—	—	984	—	1:00	309	—	1:00	—	—	—	—	—	—	—	—	—	—	—	—	—	13		
—	—	1,055	25	1:00	576	90	1:20	—	—	—	—	—	—	—	—	—	—	—	—	—	14		
—	—	1,011	—	0:90	—	—	—	—	—	—	—	—	—	—	—	—	—	—	—	—	15		
—	—	—	—	—	—	—	—	—	—	—	—	—	—	—	—	—	—	—	—	—	16		
—	—	1,410	95	1:50	969	15	2:00	—	—	—	10,390	51	1:91	—	—	—	—	—	—	—	17		
—	—	—	—	—	—	—	—	—	—	—	—	—	—	—	—	—	—	—	—	—	18		
—	—	—	—	—	—	—	—	—	—	—	—	—	—	—	—	—	—	—	—	—	19		
—	—	201	80	1:00	76	75	0:50	—	—	—	—	—	—	—	—	—	—	—	—	—	20		
—	—	—	—	—	—	—	—	—	—	—	—	—	—	—	—	—	—	—	—	—	21		
1	—	15,878	25	—	4,477	80	—	252	06	—	14,491	21	—	—	—	—	—	—	—	—	22		

1	2   3   4   5   6							7   8   9   10			
	Toimintavuoden aikana sattuneet vahingot, jotka ovat aiheuttaneet korvauksia. <i>Indemnités de l'année.</i>							Vahingon laatu. <i>La nature de l'accident.</i>			
	Hevosia. <i>Chevaux.</i>		Nautaeläimiä. <i>Gros bétail.</i>		Muita eläimiä. <i>Menu bétail.</i>			Kuolema. <i>Péris.</i>		Arvon alentuminen. <i>Diminution de valeur.</i>	
	Luku. <i>Nombre.</i>	Korvaus. <i>Montant.</i>	Luku. <i>Nombre.</i>	Korvaus. <i>Montant.</i>	Korvaus. <i>Montant.</i>			Hevosten luku. <i>Nombre des chevaux.</i>	Nautaeläinten luku. <i>Nombre des gros bétail.</i>	Hevosten luku. <i>Nombre des chevaux.</i>	Nautaeläinten luku. <i>Nombre des gros bétail.</i>
<i>Smf.</i>		<i>nd.</i>		<i>Smf.</i>	<i>nd.</i>	<i>Smf.</i>	<i>nd.</i>				
1	Siirto	87	24,397 50	85	6,040 57	100	—	78	85	9	—
2	Laihian eläinv.-yht.	16	1,897 50	—	—	—	—	5	—	11	—
3	Vähänkyrön » »	5	970 —	1	50 —	—	—	5	1	—	—
4	Isonkyrön-Ylistaron hevosvakuutusyhdistys..	22	4,117 —	—	—	—	—	12	—	10	—
5	Vöyrin kunn. eläinv.-yhd.	11	2,615 —	9	970 —	—	—	11	9	—	—
6	Oravaisten kunn. » »	5	1,560 —	—	—	—	—	5	—	—	—
7	Maksamaan » yht.	2	732 —	—	—	—	—	2	—	—	—
8	Uudenkaarlebyn » yhd.	1	400 —	2	240 —	—	—	1	2	—	—
9	Jepuan hevosvakuutusyhdistys.....	6	329 —	—	—	—	—	—	—	6	—
10	Yli- ja Alihärman eläinvakuutusyhdistys ....	22	3,496 —	—	—	—	—	6	—	16	—
11	Kauhavan eläinvak.-yhd.	11	1,858 —	—	—	—	—	2	—	9	—
12	Lapuan » »	10	1,755 —	—	—	—	—	2	—	8	—
13	Nurmon » »	4	840 —	6	530 05	—	—	2	6	2	—
14	Pietarsaaren » »	8	2,610 —	—	—	—	—	8	—	—	—
15	Purmon hevosvak.-yhd.	3	660 —	—	—	—	—	3	—	—	—
16	Ähtävän » »	5	1,005 —	—	—	—	—	5	—	—	—
17	Kronobyn eläinvak.- »	8	2,373 —	4	481 50	—	—	8	4	—	—
18	Teerijärven » »	5	985 —	7	326 20	—	—	5	7	—	—
19	Vetelin » yht.	1	450 —	—	—	—	—	1	—	—	—
20	Kaustisten » »	2	950 —	1	100 —	—	—	2	1	—	—
21	Kokkolan » »	2	660 —	—	—	—	—	2	—	—	—
22	Alavetelin kunnan eläinvakuutusyhdistys ....	1	300 —	5	428 —	—	—	1	5	—	—
23	Kälviän kunn. eläinv.-yhd.	7	1,200 —	—	—	—	—	2	—	5	—
24	Lohtajan » » »	8	301 55	5	198 50	—	—	—	5	8	—
25	Himangan » » »	2	810 —	—	—	—	—	2	—	—	—
26	Kannuksen hevosv.-yht.	7	2,565 —	—	—	—	—	7	—	—	—
27	Toholammin eläinv.-yhd.	1	388 —	11	616 80	—	—	1	11	—	—
28	Lestijärven » »	—	—	5	235 80	—	—	—	5	—	—
29	Lappajärven » »	7	1,393 61	6	398 62	—	—	5	6	2	—
30	Siirto	269	61,618 16	147	10,616 04	100	—	183	147	86	—

11	12	13		14		15		16		17		18		19		20	
Korvansta on kielletty huonon hoidon takia. <i>Dédommagement refusé pour cause de manque de soins.</i>		Tilivuotta varten päätetty taksoitus. <i>Taxation pour l'année.</i>															
		Hevosia varten. <i>Pour les chevaux.</i>		Nautaeläimiä varten. <i>Pour le gros bétail.</i>				Vararahastoa varten. <i>Pour le réserves.</i>				Taksoitus, jota ei ole voitu eritellä. <i>Non spécifiée.</i>					
Hevosien luku. <i>Nombre des chevaux.</i>	Nautaeläinten luku. <i>Nombre du gros bétail.</i>	Koko rahamäärä. <i>Montant.</i>		100 mk:n va-kutussummaa kohhti. <i>Par 100mk de la somme assurée.</i>		Koko rahamäärä. <i>Montant.</i>		100 mk:n va-kutussummaa kohhti. <i>Par 100mk de la somme assurée.</i>		Koko rahamäärä. <i>Montant.</i>		100 mk:n va-kutussummaa kohhti. <i>Par 100mk de la somme assurée.</i>		Koko rahamäärä. <i>Montant.</i>		100 mk:n va-kutussummaa kohhti. <i>Par 100mk de la somme assurée.</i>	
		<i>Smf.</i>	<i>mlä.</i>	<i>Smf.</i>	<i>mlä.</i>	<i>Smf.</i>	<i>mlä.</i>	<i>Smf.</i>	<i>mlä.</i>	<i>Smf.</i>	<i>mlä.</i>	<i>Smf.</i>	<i>mlä.</i>	<i>Smf.</i>	<i>mlä.</i>	<i>Smf.</i>	<i>mlä.</i>
1	—	15,878	25	—	—	4,477	80	—	—	252	06	—	—	14,491	21	—	1
—	—	2,587	65	1:20	—	—	—	—	—	—	—	—	—	—	—	—	2
1	—	1,465	80	1:00	—	87	—	1:00	—	—	—	—	—	—	—	—	3
—	—	4,907	—	1:25	—	—	—	—	—	—	—	—	—	—	—	—	4
—	—	3,029	92	1:16	—	723	35	1:85	—	150	12	0:05	—	—	—	—	5
—	—	1,080	—	1:50	—	—	—	—	—	480	—	0:50	—	—	—	—	6
—	—	751	58	2:02	—	—	—	—	—	37	20	0:10	—	—	—	—	7
—	—	556	—	1:00	—	226	—	1:00	—	—	—	—	—	—	—	—	8
—	—	290	60	1:25	—	—	—	—	—	—	—	—	—	—	—	—	9
—	—	3,705	73	1:90	—	—	—	—	—	—	—	—	—	—	—	—	10
—	—	1,757	—	1:00	—	—	—	—	—	92	—	0:05	—	—	—	—	11
—	—	2,436	78	1:45	—	—	—	—	—	74	17	0:05	—	—	—	—	12
—	—	—	—	—	—	—	—	—	—	161	—	0:10	1,402	10	0:70	—	13
—	—	2,836	35	1:80	—	—	—	—	—	—	—	—	—	—	—	—	14
—	—	975	18	1:00	—	—	—	—	—	—	—	—	—	—	—	—	15
—	—	1,091	25	1:60	—	—	—	—	—	—	—	—	—	—	—	—	16
1	—	1,616	56	1:10	—	521	03	0:90	—	204	56	0:10	—	—	—	—	17
—	—	815	—	1:00	—	714	40	0:80	—	—	—	—	—	—	—	—	18
—	—	430	—	1:60	—	—	—	—	—	—	—	—	—	—	—	—	19
—	—	940	—	1:20	—	110	—	1:00	—	—	—	—	—	—	—	—	20
—	—	758	70	0:90	—	—	—	—	—	—	—	—	—	—	—	—	21
—	—	259	20	0:50	—	128	10	0:25	—	—	—	—	—	—	—	—	22
1	—	1,183	05	1:65	—	—	—	—	—	35	85	0:05	—	—	—	—	23
—	—	295	15	0:50	—	238	74	1:15	—	39	89	0:05	—	—	—	—	24
—	—	832	—	2:50	—	—	—	—	—	—	—	—	—	—	—	—	25
—	—	2,596	83	2:25	—	—	—	—	—	—	—	—	—	—	—	—	26
—	—	—	—	—	—	—	—	—	—	127	20	0:10	1,005	60	0:90	—	27
—	—	—	—	—	—	—	—	—	—	—	—	—	358	15	0:60	—	28
—	—	1,448	41	1:35	—	398	62	2:50	—	126	21	0:10	—	—	—	—	29
4	—	54,523	99	—	—	7,625	04	—	—	1,780	26	—	—	17,257	06	—	30

1	2	3	4	5	6	7 8 9 10									
						Toimintavuoden aikana sattuneet vahingot, jotka ovat aiheuttaneet korvauksia. <i>Indemnités de l'année.</i>						Vahingon laatu. <i>La nature de l'accident.</i>			
						Hevosia. <i>Chevaux.</i>		Nautaeläimiä. <i>Gros bétail.</i>		Muuta eläimiä. <i>Menu bétail.</i>		Kuolema. <i>Péris.</i>		Arvon alentu- minen. <i>Diminution de varleur.</i>	
						Luku. <i>Nombre.</i>	Korvaus. <i>Montant.</i>	Luku. <i>Nombre.</i>	Korvaus. <i>Montant.</i>	Luku. <i>Nombre.</i>	Korvaus. <i>Montant.</i>	Hevosien luku. <i>Nombre des chevaux.</i>	Nautaeläinten luku. <i>Nombre des gros bétail.</i>	Hevosien luku. <i>Nombre des chevaux.</i>	Nautaeläinten luku. <i>Nombre des gros bétail.</i>
<i>Smc.</i>	<i>ml</i>	<i>Smc.</i>	<i>ml</i>	<i>Smc.</i>	<i>ml</i>										
1	Siirto	269	61,618	16	147	10,616	04	100	—	183	147	86	—		
2	Vimpelin kunnan eläin- vakuutusyhdistys ....	2	175	—	8	469	—	—	—	—	8	2	—		
3	Kortesjärven kunnan he- vosvak.-yhd. ....	—	—	—	—	—	—	—	—	—	—	—	—		
4	Alajärven eläinv.-yhd.	2	525	—	5	373	75	—	—	1	4	1	1		
5	Soinin kunn. » »	3	1,071	10	6	126	25	—	—	3	5	—	1		
6	Lehtimäen eläinv.-yhd.k.	1	25	—	1	45	—	—	—	—	1	1	—		
7	Kuortaneen hev.v.-yhd.k.	9	1,532	50	—	—	—	—	—	3	—	6	—		
8	Alavuden eläinv.-yhdysk.	9	1,757	—	3	170	75	—	—	5	3	4	—		
9	Töysän eläinvak.-yhtiö..	—	—	—	2	105	—	—	—	—	2	—	—		
10	Keuruun kunt. elä.v.-yht.	3	1,095	—	4	329	10	—	—	3	4	—	—		
11	Pihlajaveden eläinv.-yht.	—	—	—	—	—	—	—	—	—	—	—	—		
12	Virtain eläinvak.-yhdysk.	26	5,415	50	16	793	05	—	—	13	12	13	4		
13	Ätsärin kunnan eläinv- yhdyskunta .....	9	1,205	—	18	965	—	—	—	4	12	5	6		
14	Uuraisten eläinvak.-yhd.	6	686	25	3	160	—	—	—	1	2	5	1		
15	<b>Yhteensä</b>	<b>339</b>	<b>75,105</b>	<b>51</b>	<b>213</b>	<b>14,152</b>	<b>94</b>	<b>100</b>	—	<b>216</b>	<b>200</b>	<b>123</b>	<b>13</b>		
	<b>Oulun lääni.</b>														
16	Kiimingin hevosvak.-yht.	—	—	—	—	—	—	—	—	—	—	—	—		
17	Ylikiimingin eläinv.-yhd.	3	352	—	—	—	—	—	—	3	—	—	—		
18	Alavieskan » yht.	3	275	—	6	178	—	—	—	—	6	3	—		
19	Kalajoen » yhd.	7	1,384	—	21	1,032	—	—	—	2	21	5	—		
20	Raution » yht.	—	—	—	13	348	—	—	—	—	2	—	11		
21	Ylivieskan » yhd.	9	1,507	—	7	256	—	—	—	4	7	5	—		
22	Pyhäjoen » »	1	290	—	12	628	45	—	—	1	12	—	—		
23	Merijärven » »	1	450	—	5	360	—	—	—	1	5	—	—		
24	Oulaisten » »	4	540	—	22	904	—	—	—	2	—	2	22		
25	Vihannin » »	5	500	—	3	140	—	—	—	1	3	4	—		
26	Hailuodon hevosvak.-yht.	—	—	—	—	—	—	—	—	—	—	—	—		
27	<b>Yhteensä</b>	<b>33</b>	<b>5,298</b>	—	<b>89</b>	<b>3,846</b>	<b>45</b>	—	—	<b>14</b>	<b>56</b>	<b>19</b>	<b>33</b>		
28	<b>Yhteensä koko maassa</b>	<b>734</b>	<b>179,626</b>	<b>84</b>	<b>551</b>	<b>39,231</b>	<b>69</b>	<b>448</b>	—	<b>511</b>	<b>482</b>	<b>223</b>	<b>69</b>		

11	12	13		14		15		16		17		18		19		20	
Korvausta on kielletty huonon hoidon takia.		Tilivuotta varten päätetty taksoitus.															
Dédommagement refusé pour cause de manque de soins.		Taxation pour l'année.															
		Hevosia varten. Pour les chevaux.				Nautaeläimiä varten. Pour le gros bétail.				Vararahastoa varten. Pour le réserves.				Taksoitus, jota ei ole voitu eritellä. Non spécifiée.			
Hevosien lukun. Nombre des chevaux.	Nautaeläinten lukun. Nombre du gros bétail.	Koko rahamäärä. Montant.		100 mk:n va-kantusun-maa kohti. Par 100mk de la somme assurée.	Koko rahamäärä. Montant.		100 mk:n va-kantusun-maa kohti. Par 100mk de la somme assurée.	Koko rahamäärä. Montant.		100 mk:n va-kantusun-maa kohti. Par 100mk de la somme assurée.	Koko rahamäärä. Montant.		100 mk:n va-kantusun-maa kohti. Par 100mk de la somme assurée.	Koko rahamäärä. Montant.		100 mk:n va-kantusun-maa kohti. Par 100mk de la somme assurée.	
		Smc.	mk.		Smc.	mk.		Smc.	mk.		Smc.	mk.		Smc.	mk.		
4	—	54,523	99	—	7,625	04	—	1,780	26	—	17,257	06	—	—	—	1	
—	—	—	—	—	—	—	—	—	—	—	703	82	0:65	—	—	2	
—	—	40	01	0:07	—	—	—	114	32	0:20	—	—	—	—	—	3	
—	—	—	—	—	—	—	—	259	15	0:20	774	45	0:60	—	—	4	
—	—	—	—	—	—	—	—	—	—	—	940	02	0:66	—	—	5	
—	—	—	—	—	—	—	—	83	35	0:30	194	50	0:70	—	—	6	
—	—	1,522	25	1:00	—	—	—	326	75	0:20	—	—	—	—	—	7	
—	—	1,850	—	1:00	250	—	0:55	500	—	0:20	—	—	—	—	—	8	
—	—	—	—	—	—	—	—	—	—	—	290	—	0:60	—	—	9	
—	—	900	—	1:80	280	—	1:80	130	—	0:20	—	—	—	—	—	10	
—	—	—	—	—	—	—	—	—	—	—	—	—	—	—	—	11	
—	—	4,565	—	2:12	1,692	04	2:12	—	—	—	—	—	—	—	—	12	
—	—	—	—	—	—	—	—	—	—	—	2,116	—	1:00	—	—	13	
—	—	666	—	2:00	286	—	1:50	28	—	0:05	—	—	—	—	—	14	
4	—	64,067	25	—	10,133	08	—	3,221	83	—	22,275	85	—	—	—	15	
—	—	245	40	1:00	—	—	—	—	—	—	—	—	—	—	—	16	
—	—	—	—	—	—	—	—	—	—	—	459	—	2:00	—	—	17	
—	—	490	10	1:00	312	12	1:30	—	—	—	—	—	—	—	—	18	
1	—	1,366	—	0:95	1,222	—	0:72	—	—	—	—	—	—	—	—	19	
—	1	68	22	0:20	95	25	0:20	—	—	—	—	—	—	—	—	20	
—	—	1,828	20	1:50	481	04	0:80	364	02	0:20	—	—	—	—	—	21	
—	—	530	—	0:67	800	—	0:92	—	—	—	—	—	—	—	—	22	
—	—	—	—	—	—	—	—	—	—	—	344	30	1:00	—	—	23	
—	—	1,671	—	1:20	403	—	0:50	—	—	—	—	—	—	—	—	24	
—	—	675	—	1:80	225	—	0:90	66	30	0:10	—	—	—	—	—	25	
—	—	337	—	1:00	—	—	—	—	—	—	—	—	—	—	—	26	
1	1	7,210	92	—	3,538	41	—	430	32	—	803	30	—	—	—	27	
9	2	159,398	40	—	28,440	39	—	5,870	41	—	70,466	20	—	—	—	28	



VI.

# ELÄINVAKUUTUS.

TULOT JA MENOT VUONNA 1911 SEKÄ VARAT  
JA VELAT VUODEN LOPUSSA.

RECETTES ET DÉPENSES EN 1911; ACTIFS ET PASSIFS  
À LA FIN DE L'ANNÉE.

---

1	2		3		4		5		6		7		8		9		10			
	Tuloja. Recettes.						Menoja. Dépenses.													
	Vakuutusmaksuja. Primes.		Korkoja y. m. tuloja. Intérêts et autres recettes.		Vajausta. Déficits.		Korvauksia. Indemnités payées.				Hoito- kustannuksia. Frais.		Muuta menoja. Autres dépenses.		Ylijäämää. Bonis.		Yhteensä. Sommes.			
							Hevosista. Pour les chevaux.		Nautaeläimistä y. m. Pour le gros bétail et les autres.											
Smk.	mk.	Smk.	mk.	Smk.	mk.	Smk.	mk.	Smk.	mk.	Smk.	mk.	Smk.	mk.	Smk.	mk.	Smk.	mk.			
<b>Uudenmaan lääni.</b>																				
1	Helsingin pika- ja kuorma-ajurien hevovakuutusrengas .....		37,723	10	906	53	1,455	02	36,900	—	—	2,393	60	791	05	—	—	40,084	65	
2	Helsingin yleinen hevovakuutusrengas .....		19,878	65	—	—	—	—	14,237	—	—	3,028	39	—	—	2,613	26	19,878	65	
3	Anjalan pitäjän karjavakuutusyhdistys ....		379	19	300	—	591	29	—	—	837	—	140	65	292	83	—	—	1,270	48
4	Etelä-Itin karjavakuutusyhdistys .....		1,790	21	44	52	—	—	—	—	1,127	—	—	—	67	50	640	23	1,834	73
5	Orimattilan eläinvakuutusyhdistys .....		615	60	—	—	—	—	—	—	180	35	215	—	166	20	54	05	615	60
6	<b>Yhteensä</b>		<b>60,386</b>	<b>75</b>	<b>1,251</b>	<b>05</b>	<b>2,046</b>	<b>31</b>	<b>51,137</b>	<b>—</b>	<b>2,144</b>	<b>35</b>	<b>5,777</b>	<b>64</b>	<b>1,817</b>	<b>58</b>	<b>3,307</b>	<b>54</b>	<b>63,684</b>	<b>11</b>
<b>Turun ja Porin lääni.</b>																				
7	Turun kuorma-ajurien hevovakuutusyhdistys ...		89	25	1,206	56	—	—	275	—	—	—	—	3	60	1,017	21	1,295	81	
8	Punikkkeen eläinvak.-yhd. (Vehmaan, Taivassalon y. m.) .....		2,904	84	874	70	—	—	2,191	—	274	50	815	23	498	81	—	—	3,779	54
9	Dragsfjärdin eläinvak.-yhd.		701	54	17	50	—	—	—	—	262	—	67	—	180	—	210	04	719	04
10	Halikon ja Angeliemen eläinvak.-yhdistys ....		2,160	50	123	80	—	—	1,190	—	1) 808	—	111	—	102	24	73	06	2,284	30
11	Itä-Satakunnan keskinäinen eläinvakuutusyht. (Huittinen y. m.) ....		10,851	50	1,583	32	—	—	8,010	—	30	—	2,830	99	457	02	1,106	81	12,434	82
12	<b>Yhteensä</b>		<b>16,707</b>	<b>63</b>	<b>3,805</b>	<b>88</b>	<b>—</b>	<b>—</b>	<b>11,666</b>	<b>—</b>	<b>1,374</b>	<b>50</b>	<b>3,824</b>	<b>22</b>	<b>1,241</b>	<b>67</b>	<b>2,407</b>	<b>12</b>	<b>20,513</b>	<b>51</b>
<b>Hämeen lääni.</b>																				
13	Koillis-Hämeen keskin. eläinvak.-yhtiö .....		4,617	74	18	—	—	—	2,089	67	—	—	—	—	1,424	41	1,121	66	4,635	74
13	Jämsän eläinvak.-yhtiö .		574	90	91	29	21	41	430	—	100	—	145	—	12	60	—	—	687	60
14	<b>Yhteensä</b>		<b>5,192</b>	<b>64</b>	<b>109</b>	<b>29</b>	<b>21</b>	<b>41</b>	<b>2,519</b>	<b>67</b>	<b>100</b>	<b>—</b>	<b>145</b>	<b>—</b>	<b>1,437</b>	<b>01</b>	<b>1,121</b>	<b>66</b>	<b>5,323</b>	<b>34</b>

1) Tähän sisältyy muista eläimistä maksettuja korvauksia Smk 348: —. — 2) Tähän sisältyy yhdistyksen

11					12					13					14					15					16					17					18					19					20					21				
Varoja vuoden lopussa. <i>Actifs à la fin de l'année.</i>																				Velkoja vuoden lopussa. <i>Passifs à la fin de l'année.</i>																				Vararahas- ton varoja lainattu yhtiön liikkee- seen. <i>Emprunts du fonds de réserve.</i>														
Lainattu velkakirj. vastaan. <i>Prêts.</i>					Arvopape- relta tal- pankissa. <i>Obligations et dépôts.</i>					Kassassa. <i>En caisse.</i>					Maksamat- ta olevia vakuutus- maksuja. <i>Primes non payées.</i>					Yhteensä. <i>Sommes.</i>					Vara- rahasto. <i>Réserves.</i>					Muita rahastoja. <i>Autres fonds.</i>					Maksamat- ta olevia korvauk- sia. <i>Indemnités non payées.</i>					Lainoja paitsi yh- distyksen omista ra- hastoista. <i>Emprunts.</i>					Yhteensä. <i>Sommes.</i>									
Smk.	mk.	Smk.	mk.	Smk.	mk.	Smk.	mk.	Smk.	mk.	Smk.	mk.	Smk.	mk.	Smk.	mk.	Smk.	mk.	Smk.	mk.	Smk.	mk.	Smk.	mk.	Smk.	mk.	Smk.	mk.	Smk.	mk.	Smk.	mk.	Smk.	mk.	Smk.	mk.	Smk.	mk.																	
—	—	—	—	192	83	—	—	192	83	728	60	—	—	—	—	—	—	728	60	—	—	—	—	—	—	728	60	535	77	1																								
—	—	—	—	2,613	26	—	—	2,613	26	—	—	2,613	26	—	—	—	—	—	—	—	—	—	—	—	—	2,613	26	—	—	2																								
712	33	—	—	32	07	—	—	744	40	743	10	130	—	—	—	—	—	744	40	—	—	—	—	—	—	744	40	—	—	3																								
—	—	1,530	64	—	—	—	—	1,530	64	301	40	1,229	24	—	—	—	—	1,530	64	—	—	—	—	—	—	1,530	64	—	—	4																								
—	—	—	—	54	05	—	—	54	05	359	10	—	—	—	—	—	—	359	10	305	05	5																																
712	33	1,530	64	2,892	21	—	—	5,135	18	2,132	20	3,843	80	—	—	—	—	5,976	—	840	82	6																																
400	—	1,028	89	230	43	—	—	1,659	32	9	—	1,650	32	—	—	—	—	1,659	32	—	—	—	—	—	—	1,659	32	—	—	7																								
—	—	590	33	—	—	—	—	590	33	1,050	33	—	—	338	—	—	—	2,771	90	460	—	8																																
—	—	—	—	125	29	—	—	125	29	554	50	—	—	—	—	—	—	554	50	429	21	9																																
—	—	745	16	—	—	—	—	745	16	745	16	—	—	—	—	—	—	745	16	—	—	10																																
—	—	7,876	21	<sup>2)</sup> 1,853	69	954	55	10,684	45	10,876	21	607	25	—	—	—	—	4,800	—	16,283	46	—	—	11																														
400	—	10,240	59	2,209	41	954	55	13,804	55	13,235	20	2,257	57	338	—	—	—	7,571	90	23,402	67	889	21	12																														
—	—	250	46	<sup>3)</sup> 1,776	34	29	—	2,055	80	934	14	1,121	66	—	—	—	—	2,055	80	—	—	—	—	—	—	2,055	80	—	—	13																								
—	—	—	—	—	—	—	—	—	—	22	30	—	—	—	—	—	—	22	30	22	30	14																																
—	—	250	46	1,776	34	29	—	2,055	80	956	44	1,121	66	—	—	—	—	2,078	10	22	30	15																																

omistaman kaluston arvo Smk. 956: 44. — <sup>3)</sup> Tähän sisältyy yhdistyksen omistaman kaluston arvo 154:—

1	2		3		4		5		6		7		8		9		10		
	Tuloja. Recettes.						Menoja. Dépenses.												
	Vakuutusmaksuja. Primes.		Korkoja y. m. tuloja. Intérêts et autres recettes.		Vajausta. Déficits.		Korvauksia. Indemnités payées.				Hoito- kustan- nuksia. Frais.		Muita menoja. Autres dépenses.		Yli- jääämä. Bonis.		Yhteensä. Sommes.		
	Smf.	mkk.	Smf.	mkk.	Smf.	mkk.	Smf.	mkk.	Smf.	mkk.	Smf.	mkk.	Smf.	mkk.	Smf.	mkk.	Smf.	mkk.	
<b>Viipurin lääni.</b>																			
1	Viipurin pit. eläinv.-yht.	3,657	94	26	60	—	—	1,975	—	1,105	40	210	—	351	—	43	14	3,684	54
2	Johanneksen »	1,281	73	—	—	105	73	550	—	592	20	192	26	53	—	—	—	1,387	46
3	Kuolemajärven »	2,235	06	26	—	—	—	1,090	—	659	40	339	60	93	25	78	81	2,261	06
4	Vehkalahden eläinv.-yhd.	3,091	90	659	50	801	05	1,719	—	2,602	45	200	—	31	—	—	—	4,552	45
5	Virolahden pit. » yht.	3,445	47	104	74	—	—	180	—	980	20	500	—	84	55	1,805	46	3,550	21
6	Säkkijärven kunn. eläin- vak.-yht. ....	4,516	69	323	41	—	—	1,860	—	823	—	325	76	—	—	1,831	34	4,840	10
7	Sippolan kunnan karjan- ja hevosten vakuutus- yhd. ....	2,324	90	318	98	—	—	393	25	665	—	322	97	56	60	1,206	06	2,643	88
8	Taipalsaaren kunnan kar- janvak.-yhd. ....	—	—	265	—	708	73	250	—	408	80	225	40	89	53	—	—	973	73
9	Savitaipaleen kunn. eläin- vak.-yht. ....	574	—	3	—	—	—	185	—	—	—	120	75	84	20	187	05	577	—
10	Joutsenon kunnan eläin- vak.-yht. ....	1,810	73	—	—	—	—	825	—	105	75	190	—	—	—	689	98	1,810	73
11	Ruokolahden ja Rautjär- ven eläinv.-yhtiö ....	11,166	33	51	05	—	—	8,791	36	1,782	20	542	—	23	—	78	82	11,217	38
12	Rautjärven kunnan eläin- vak.-yhtiö ....	1,099	22	—	—	47	66	500	—	275	—	198	—	173	88	—	—	1,146	88
13	Kirvun eläinvakuutus- yhtiö ....	5,099	26	701	—	—	—	2,477	—	672	25	444	80	841	05	1,365	16	5,800	26
14	Jääsken pit. eläinv.-yhtiö	3,947	58	1	05	1,275	10	3,729	—	1,268	50	198	85	27	38	—	—	5,223	73
15	Antrean » » »	7,049	05	673	90	146	16	3,874	50	1,380	30	798	08	1,816	23	—	—	7,869	11
16	Valkjärven kunnan »	2,501	07	—	—	—	—	—	—	839	—	236	—	453	05	973	02	2,501	07
17	Sakkolan » yhd.	—	—	102	50	14	50	—	—	—	—	7	50	109	50	—	—	117	—
18	Hiitolan tapaturma eläin- vak.-yhtiö ....	2,201	20	—	—	—	—	914	65	496	—	286	30	230	82	273	43	2,201	20
19	Suojärven kunnan eläin- vak.-yhtiö ....	2,410	74	—	—	—	—	1,450	—	380	—	300	—	165	74	115	—	2,410	74
20	<b>Yhteensä</b>	<b>58,412</b>	<b>87</b>	<b>3,256</b>	<b>73</b>	<b>3,098</b>	<b>93</b>	<b>30,763</b>	<b>76</b>	<b>15,035</b>	<b>45</b>	<b>5,638</b>	<b>27</b>	<b>4,683</b>	<b>78</b>	<b>8,647</b>	<b>27</b>	<b>64,768</b>	<b>53</b>

1) Varojen sijoituksesta ei ole annettu tietoja. — 2) Kunnalla. — 3) Sisäänkirjoitusmaksuja.



1	2		3		4		5		6		7		8		9		10																																	
	Tuloja. Recettes.																		Menoja. Dépenses.																															
	Vakuutuslaitos. Sociétés.																		Vakuutusmaksuja. Primes.				Korkoja y. m. tuloja. Intérêts et autres recettes.				Vajausta. Déficits.				Korvauksia. Indemnités payées.				Hoito- kustannuksia. Frais.				Muita menoja. Autres dépenses.				Ylijäämää. Bonis.				Yhteensä. Sommes.			
																															Hevosista. Pour les chevaux.																			
Smk.		pää.		Smk.		pää.		Smk.		pää.		Smk.		pää.		Smk.		pää.		Smk.		pää.		Smk.		pää.																								
<b>Mikkelin lääni.</b>																																																		
1	Leivonmäen eläinv.-yhd.		978	65	—	—	470	65	641	95	655	30	114	05	38	—	—	—	—	1,449	30																													
2	Kangasniemen » »		817	—	—	—	—	—	285	—	80	—	117	05	283	50	51	45	817	—																														
3	Heinäveden keskin. eläinvak.-yht. ....		3,743	51	—	—	—	—	1,170	—	1,048	55	505	15	170	38	849	43	3,743	51																														
4	<b>Yhteensä</b>		<b>5,539</b>	<b>16</b>	—	—	<b>470</b>	<b>65</b>	<b>2,096</b>	<b>95</b>	<b>1,783</b>	<b>85</b>	<b>786</b>	<b>25</b>	<b>491</b>	<b>88</b>	<b>900</b>	<b>88</b>	<b>6,009</b>	<b>81</b>																														
<b>Kuopion lääni.</b>																																																		
5	Rääkkylän keskin. karj. vak.-yht. ....		899	01	166	70	—	—	—	—	589	45	336	—	83	86	56	40	1,065	71																														
6	Vesannon kunnan eläinvak.-yht. ....		1,026	38	64	33	41	27	950	—	66	50	107	22	8	26	—	—	1,131	98																														
7	Leppävirran hevos- ja karj.-vak.-yhd. ....		514	50	82	75	450	25	580	—	190	—	—	—	277	50	—	—	1,047	50																														
8	Hankasalmen kunnan eläinvak.-yhd. ....		2,329	40	1,059	25	2	84	1,524	—	836	60	514	02	516	87	—	—	3,391	49																														
9	<b>Yhteensä</b>		<b>4,769</b>	<b>29</b>	<b>1,378</b>	<b>03</b>	<b>494</b>	<b>86</b>	<b>3,054</b>	<b>—</b>	<b>1,682</b>	<b>55</b>	<b>957</b>	<b>24</b>	<b>886</b>	<b>49</b>	<b>56</b>	<b>40</b>	<b>6,636</b>	<b>68</b>																														
<b>Vaasan lääni.</b>																																																		
10	Lappfjärdin eläinv.-yhd.		2,563	69	—	—	—	—	1,300	—	980	—	200	—	—	—	83	69	2,563	69																														
11	Närpiön » »		8,374	34	—	—	31	21	7,230	—	765	55	360	—	50	—	—	—	8,405	55																														
12	Teuvan kunnan » yht.		3,523	16	—	—	—	—	3,101	—	102	—	20	—	3	—	297	16	3,523	16																														
13	Jalasjärven » yhd.		462	—	—	—	236	—	438	—	92	—	168	—	—	—	—	—	698	—																														
14	Peräseinäjoen » »		1,150	20	1,155	—	—	—	—	—	445	85	68	—	13	—	1,778	35	2,305	20																														
15	Kauhajoen » »		—	—	20	—	5	—	—	—	—	—	25	—	—	—	—	—	25	—																														
16	Ilmajoen ja Seinäjoen eläinvak.-yhd. ....		384	60	—	—	97	65	185	—	80	—	181	10	36	15	—	—	482	25																														
17	Korsnäsin eläinvak.-yhd.		504	61	66	27	484	58	845	—	154	—	25	—	31	46	—	—	1,055	46																														
18	Öfvermarkun » »		1,441	—	65	20	—	—	760	—	370	—	20	—	10	—	346	20	1,506	20																														
19	Maalahden » »		1,632	15	111	49	183	46	821	—	371	75	100	—	634	35	—	—	1,927	10																														
20	Sulvan hevosvakuutusyhd. ....		1,011	—	—	—	—	—	720	—	—	—	100	—	191	—	—	—	1,011	—																														
21	<b>Siirto</b>		<b>21,046</b>	<b>75</b>	<b>1,417</b>	<b>96</b>	<b>1,037</b>	<b>90</b>	<b>15,400</b>	<b>—</b>	<b>3,361</b>	<b>15</b>	<b>1,267</b>	<b>10</b>	<b>968</b>	<b>96</b>	<b>2,505</b>	<b>40</b>	<b>23,502</b>	<b>61</b>																														

1) Tähän sisältyy sisäänkirjoitusmaksuja Smk 50: —. — 2) Tähän sisältyy sioista maksettuja korvauksia



1	2		3		4		5		6		7		8		9		10																					
	Tuloja. Recettes.																		Menoja. Dépenses.																			
	Vakuutuslaitos. Sociétés.																		Vakuutusmaksuja. Primes.		Korkoja y. m. tuloja. Intérêts et autres recettes.		Vajausta. Déficits.		Korvauksia. Indemnités payées.						Hoitokustannuksia. Frais.		Muita menoja. Autres dépenses.		Ylijäämää. Bonis.		Yhteensä. Sommes.	
																									Hevosista. Pour les chevaux.		Nauta-eläimistä y. m. Pour le gros bétail et les autres.		Smyc.									
Smyc.		Rsk.		Smyc.		Rsk.		Smyc.		Rsk.		Smyc.		Rsk.		Smyc.		Rsk.																				
1	Siirto																	21,046	75	1,417	96	1,037	90	15,400	—	3,361	15	1,267	10	968	96	2,505	40	23,502	61			
2	Mustasaaren y. m. eläin-																	10,390	51	94	40	—	—	7,565	30	1,258	90	300	—	54	57	1,306	14	10,484	91			
3	vak.-yhdistys .....																	2,379	25	—	—	—	—	930	—	929	12	166	60	81	07	272	46	2,379	25			
4	Koivulahden eläinv.-yhd.																	5	25	12	25	—	—	—	—	—	—	7	—	—	—	10	50	17	50			
5	Raippaluodon kyl. elv. >																	313	55	6	67	—	—	—	—	40	—	2	—	15	—	263	22	320	22			
6	Björkön kylän eläinvak-																	513	10	—	—	32	80	400	—	145	90	—	—	—	—	—	—	545	90			
7	yht. ....																	2,587	65	—	—	—	—	1,897	50	—	—	106	—	69	—	515	15	2,587	65			
8	Laihian eläinvak.-yht. ..																	1,552	80	79	37	—	—	1,020	—	—	—	81	—	50	—	481	17	1,632	17			
9	Vähänkyrön > yhtiö..																	4,722	20	47	30	—	—	4,117	—	—	—	341	80	121	10	189	60	4,769	50			
10	Isonkyrön-Ylistaron he-																	4,033	30	20	—	49	34	2,615	—	970	—	240	—	277	64	—	—	4,102	64			
11	vosvak.-yhdistys .....																	1,467	—	7	50	206	90	1,560	—	—	—	121	40	—	—	—	—	1,681	40			
12	Vöyrin kunn. eläinv.-yhd.																	610	08	230	70	89	52	854	45	—	—	75	85	—	—	—	—	930	30			
13	Oravaisten > >																	1,010	—	—	—	—	—	400	—	240	—	198	—	—	—	172	—	1,010	—			
14	Maksamaan > yht.																	290	60	30	32	58	08	329	—	—	—	50	—	—	—	—	—	379	—			
15	Uudenkaarlebyn eläinv.																	3,705	73	1,609	07	—	—	3,496	—	—	—	183	—	—	—	1,635	80	5,314	80			
16	yhd. ....																	1,849	—	—	—	446	—	1,958	—	—	—	308	—	29	—	—	—	2,295	—			
17	Jepuan hevosvak.-yhd. ...																	2,352	60	367	16	—	—	1,755	—	—	—	125	—	19	24	820	52	2,719	76			
18	Yli- ja Alahärman eläin-																	1,402	10	—	—	174	86	840	—	530	05	68	50	138	41	—	—	1,576	96			
19	vak.-yhd. ....																	2,816	45	259	25	—	—	2,610	—	—	—	100	—	26	80	338	90	3,075	70			
20	Kauhavan eläinv.-yhd. ...																	975	18	16	90	—	—	660	—	—	—	25	—	—	—	307	08	992	08			
21	Lapuan kunn. > > ..																	1,091	25	29	—	21	75	1,005	—	—	—	80	—	57	—	—	—	1,142	—			
22	Nurmon > > ..																	2,342	24	7	50	960	21	2,373	—	481	50	209	50	245	95	—	—	3,309	95			
23	Pietarsaaren > > ..																	1,660	—	23	—	—	—	985	—	326	20	122	50	62	50	186	80	1,683	—			
24	Purmon hevosv.-yhd. ..																	430	—	118	—	—	—	450	—	—	—	50	—	48	—	—	—	548	—			
25	Ähtävän > > ..																	1,050	—	4	40	45	60	950	—	100	—	50	—	—	—	—	—	1,100	—			
26	Kronobyn eläinv.-yhd. ...																	70,596	59	4,380	75	3,122	96	54,170	25	8,382	82	4,278	25	2,264	24	9,004	74	78,100	30			
27	Teerijärven > > ..																	2,352	60	367	16	—	—	1,755	—	—	—	125	—	19	24	820	52	2,719	76			
28	Ketustien kunnan eläin-																	1,402	10	—	—	174	86	840	—	530	05	68	50	138	41	—	—	1,576	96			
29	vak.-yht. ....																	2,816	45	259	25	—	—	2,610	—	—	—	100	—	26	80	338	90	3,075	70			
30	Siirto																	975	18	16	90	—	—	660	—	—	—	25	—	—	—	307	08	992	08			

1) Kuunnalla. — 2) Varojen sijoituksesta ei ole annettu tietoja.



1	2		3		4		5		6		7		8		9		10		
	Tuloja. Recettes.						Menoja. Dépenses.												
	Vakuutuslaitos. Sociétés.		Vakuutusmaksuja. Primes.	Korkoja y. m. tuloja. Intérêts et autres recettes.		Vajausta. Déficits.		Korvauksia. Indemnités payées.				Hoito- kustannuksia. Frais.		Muita menoja. Autres dépenses.		Ylijäämää. Bonis.		Yhteensä. Sommes.	
				Hevosista. Pour les chevaux.				Nautaeläimistä y. m. Pour le gros bétail et les autres.											
	Smc.	ml.	Smc.	ml.	Smc.	ml.	Smc.	ml.	Smc.	ml.	Smc.	ml.	Smc.	ml.	Smc.	ml.	Smc.	ml.	
1	Siirto	70,596	59	4,380	75	3,122	96	54,170	25	8,382	82	4,278	25	2,264	24	9,004	74	78,100	30
2	Kokkolan eläinv.-yht. ...	817	73	545	—	—	—	660	—	—	—	108	62	558	26	35	85	1,362	73
3	Alavetelin » yhd. ...	387	30	156	39	237	15	300	—	428	—	52	84	—	—	—	—	780	84
4	Kälviän » » ..	1,484	53	413	—	—	—	1,200	—	—	—	146	50	22	—	120	16	1,488	66
5	Lohtajan » » ..	573	78	74	16	—	—	301	55	198	50	94	—	39	89	14	—	647	94
6	Himangan » » ..	819	65	94	60	—	—	810	—	—	—	55	—	25	—	24	25	914	25
7	Kannuksen hevosv.-yht.	2,596	83	11	—	132	—	2,565	—	—	—	75	—	99	83	—	—	2,739	83
8	Toholammin eläinv.-yhd.	1,132	80	55	—	—	—	388	—	616	80	100	75	—	—	82	25	1,187	80
9	Lestijärven » »	358	15	—	—	—	—	—	—	235	80	50	—	—	—	72	35	358	15
10	Lappajärven » »	1,971	19	17	89	—	—	1,393	61	333	50	228	65	18	—	15	32	1,989	08
11	Vimpelin kunn. » »	703	82	—	—	18	51	175	—	469	—	61	19	17	14	—	—	722	33
12	Kortesjärven hevosvak- yhd. ....	154	33	30	56	—	—	—	—	—	—	48	—	16	65	120	24	184	89
13	Alajärven eläinvak.-yhd.	1,290	75	177	25	—	—	525	—	373	75	236	—	74	05	259	20	1,468	—
14	Soinin kunnan eläinvak- yhd. ....	940	02	31	71	405	99	1,071	10	126	25	120	50	59	87	—	—	1,377	72
15	Lehtimäen eläinvak.-yhd.	446	05	15	73	—	—	25	—	45	—	123	83	—	—	267	95	461	78
16	Kuortaneen hevosv.-yhd.	1,522	25	5	20	—	—	1,087	50	—	—	116	—	42	82	281	13	1,527	45
17	Alavuuden eläinvak. »	1,648	90	200	38	—	—	1,270	—	170	75	157	—	12	50	239	03	1,849	28
18	Töysän » yht.	363	52	—	50	—	—	—	—	105	—	55	—	3	—	201	02	864	02
19	Keuruun » »	981	40	305	04	377	21	1,095	—	329	10	187	—	52	55	—	—	1,663	65
20	Pihlajaveden » »	—	—	—	—	—	—	—	—	—	—	—	—	—	—	—	—	—	—
21	Virtain » yhdysk.	6,257	04	163	94	492	72	5,415	50	793	05	705	15	—	—	—	—	6,913	70
22	Ätsärin kunnan eläinvak. yhdysk. ....	2,125	91	259	66	18	63	1,205	—	965	—	234	20	—	—	—	—	2,404	20
23	Uuraisten eläinvak.-yhd.	952	59	13	41	—	—	686	—	160	—	120	—	—	—	—	—	966	—
24	<b>Yhteensä</b>	<b>98,125</b>	<b>13</b>	<b>6,542</b>	<b>30</b>	<b>4,805</b>	<b>17</b>	<b>74,343</b>	<b>51</b>	<b>13,732</b>	<b>32</b>	<b>7,353</b>	<b>48</b>	<b>3,305</b>	<b>80</b>	<b>10,737</b>	<b>49</b>	<b>109,472</b>	<b>60</b>
	<b>Oulun lääni.</b>																		
25	Kiimingin hevosvak.-yht.	245	40	14	33	—	—	—	—	—	—	45	—	—	—	214	73	259	73
26	Ylikiimingin eläinv.-yhd.	459	—	—	—	—	—	352	—	—	—	56	—	6	68	44	32	459	—
27	Alavieskan » yht.	1,074	01	438	78	—	—	1,015	50	147	15	126	50	144	72	78	92	1,512	79
28	Kalajoen » yhd.	3,050	—	63	60	—	—	1,449	—	1,006	61	110	—	411	55	136	44	3,113	60
29	Raution » yht.	157	10	36	40	193	50	—	—	348	—	39	—	—	—	—	—	387	—
30	Siirto	4,985	51	553	11	193	50	2,816	50	1,501	76	376	50	562	95	474	41	5,732	12



1	2		3		4		5		6		7		8		9		10		
	Tuloja. Recettes.						Menoja. Dépenses.												
	Vakuutusmaksuja. Primes.		Korkoja y. m. tuloja. Intérêts et autres recettes.		Vajausta. Déficits.		Korvauksia. Indemnités payées.				Hoito- kustannuksia. Frais.		Muita menoja. Autres dépenses.		Ylijäämää. Bonis.		Yhteensä. Sommes.		
							Hevosista. Pour les chevaux.		Nautaeläimistä y. m. Pour le gros bétail et les autres.										
	Smc.	nlä.	Smc.	nlä.	Smc.	nlä.	Smc.	nlä.	Smc.	nlä.	Smc.	nlä.	Smc.	nlä.	Smc.	nlä.	Smc.	nlä.	
1																			
	Siirto	4,985	51	553	11	193	50	2,816	50	1,501	76	376	50	562	95	474	41	5,732	12
2	Ylivieskan eläinv.-yhd. <sup>1)</sup>	2,306	03	29	75	—	—	898	—	692	20	—	—	856	—	737	02	2,335	78
3	Pyhäjoen > >	1,219	68	—	—	—	—	290	—	628	45	81	—	—	—	220	23	1,219	68
4	Merijärven > >	459	50	—	—	380	—	450	—	360	—	27	50	2	—	—	—	839	50
5	Oulaisten > >	2,073	63	116	25	34	92	1,605	—	400	—	186	—	33	80	—	—	2,224	80
6	Vihannin > >	825	90	19	50	91	17	645	—	140	—	98	—	53	57	—	—	936	57
7	Hailuodon hevosvak.-yht.	337	—	73	82	—	—	—	—	—	—	6	—	—	—	404	82	410	82
8	<b>Yhteensä</b>	<b>12,207</b>	<b>25</b>	<b>792</b>	<b>43</b>	<b>699</b>	<b>59</b>	<b>6,704</b>	<b>50</b>	<b>3,722</b>	<b>41</b>	<b>775</b>	<b>—</b>	<b>660</b>	<b>88</b>	<b>1,836</b>	<b>48</b>	<b>13,699</b>	<b>27</b>
9	<b>Yhteensä koko maassa</b>	<b>261,340</b>	<b>72</b>	<b>17,130</b>	<b>71</b>	<b>11,636</b>	<b>42</b>	<b>182,285</b>	<b>39</b>	<b>39,575</b>	<b>43</b>	<b>25,207</b>	<b>10</b>	<b>14,025</b>	<b>09</b>	<b>29,014</b>	<b>84</b>	<b>290,107</b>	<b>85</b>

<sup>1)</sup> Koskee vuotta 1910, sillä tiedonantoja vuodelta 1911 ei ole saatu.

