

Yksityisen sektorin kuukausipalkat

Månadslöner för anställda inom den privata sektorn

2000



Yksityisen sektorin kuukausipalkat

Månadslöner för anställda inom den privata sektorn

2000

Tiedustelut - Förfrågningar:

SVT

*Suomen virallinen tilasto
Finlands officiella statistik
Official Statistics of Finland*

*Eeva-Liisa Petäjä
Vesa Ilves
Terhi Joenniemi
Pirkko Wiik
(09) 17 341*

Kansikuva – Pärbild: Eeva Mehto

© 2001 Tilastokeskus

*Tietoja lainattaessa lähteenä on mainittava Tilastokeskus.
Uppgifterna får lånas med uppgivande av Statistikcentralen som källa.*

*ISSN 0784-8374
= Palkat
ISSN 1455-1454
ISBN 951-727-910-8*

Yliopistopaino, Helsinki 2001

Alkusanat

Yksityisen sektorin kuukausipalkat kuvaa ammattiryhmän ja tutkinnon mukaisia ansiotasoja lokakuussa 2000. Tilaston perusaineistona on yksityisen sektorin työnantajajärjestöjen keräämät palkkatilastoaineistot sekä Tilastokeskuksen järjestäytymättömiltä työnantajilta otostutkimuksella kerätyt palkkatilastotiedot. Kuukausipalkkatilasto sisältää noin 506 000 kokoaikaisten kuukausipalkkaisten palkansaajien tiedot. Yksityisen sektorin tuntipalkkaisia koskevia tietoja on julkaistu Teollisuuden, rakennusalan ja liikenteen työntekijöiden palkat -julkaisussa.

Tilasto on laadittu pääpiirteissään samoin periaattein kuin edellisen vuoden tilasto. Merkittävin muutos edelliseen vuoteen on otantaositteiden uudelleenmäärittäminen, jota on selvitetty tarkemmin kohdassa 2.

Tilaston toteutuksesta ovat vastanneet Eeva-Liisa Petäjä, Vesa Ilves, Terhi Joenniemi, Vesa Kokkarinen, Pirkko Wiik ja Urpo Roti. Taulukot ja kuvat on toteuttanut Pirkko Wiik.

Helsingissä syyskuussa 2001

Förord

Månadslöner för anställda inom den privata sektorn beskriver förtjänstnivåer efter yrkesgrupp och examen i oktober 2000. Primärmaterialet består av de lönestatistikmaterial som samlats in av den privata sektorns arbetsgivarorganisationer samt de lönestatistikuppgifter som Statistikcentralen med en urvalsundersökning samlat in av icke-organiserade arbetsgivare. Månadslönestatistiken innehåller uppgifter om omkring 506 000 heltidsanställda månadsavlönade löntagare. Uppgifter om timavlönade anställda inom den privata sektorn har utgivits i publikationen 'Löner för arbetstagare inom industrin, byggnadsbranschen och samfärdsel'.

Statistiken är i huvuddrag sammanställd enligt samma principer som föregående års statistik. Den största ändringen från i fjol är att urvalsstrata har definierats på nytt. Detta redogörs för mera detaljerat i punkt 2.

För statistiken ansvarar Eeva-Liisa Petäjä, Vesa Ilves, Terhi Joenniemi, Vesa Kokkarinen, Pirkko Wiik och Urpo Roti. Pirkko Wiik har gjort tabellerna och figurena.

Helsingfors i september 2001

Ilkka Lehtinen

Tilastojohtaja
Statistikdirektör

Sisällysluettelo

	Sivu
Alkusanat	3
Yhteenveto tuloksista	7
1.1 Yksityisen sektorin kuukausipalkkaiset 2000	7
1.2 Ansiot ja koulutus	10
1.3 Työkokemus vaikuttaa myös merkittävästi palkkaukseen	11
2. Vuoden 2000 tilaston keruumenetelmä ja tuotanto	12
2.1 Tiedustelun kohdejoukko ja tuotanto	12
2.2 Tiedustelun tietosisältö	12
2.3 Käytetyt luokitukset	13
2.4 Ansiokäsitteet	13
2.5 Otos ja estimointi	14
2.5.1 Tutkimuskehikko	14
2.5.2 Järjestäytyneisyyden määrittäminen	14
2.5.3 Järjestäytymättömien otoskehikko	14
2.5.4 Estimointi	15
3 Tilaston peittävyys ja luotettavuus	17
3.1 Peittävyys	17
3.2 Luotettavuus	17
3.3 Vertailukelpoisuus	18
3.4 Tauluissa käytetyt symbolit	18
3.5 Tilaston aikaisempi tuotanto	18
Ammattitaulukot	
2.A Yksityisen sektorin palkansaajien lukumäärät, keski-ansiot ja desiilit ammattiryhmittäin ja ammateittain ja sukupuolen mukaan palvelualoilla 2000	
Palvelualojen konttoritoimihenkilöt	23
Pankkien toimihenkilöt	29
Vakuutusyhtiöiden toimihenkilöt	35
ATK-palveluyritysten henkilöstö	41
Terveystieteiden ala	44
Sosiaalialan palkansaajat	45
Ammatilliset aikuiskoulutuskeskukset	48
Opetushenkilöstö	48
Liikenneopettajat	49
Myymälähenkilöstö	50
Apteekkihenkilöstö	52
Autoalan henkilöstö	53
Ravintola- ja majoitusliikkeiden henkilöstö	55
Matkatoimistoala	58
Mainosalan henkilöstö	58
Huolinta-alan työntekijät	60
Varastohenkilöstö	61
Kauppa-alan henkilöstö	62
Huoltoasemien henkilöstö	62
Palvelualan muut ammattinimikkeet	63
Neuvonta-alan henkilöstö	65
Metsäalan henkilöstö	66
Työvoimaa vuokraavien yritysten ammatit	67

Innehållsförteckning

	Sida
Förord	3
Sammandrag av resultaten	7
1.1 Månadsanställda inom den privata sektorn 2000	7
1.2 Förtjänster och utbildning	10
1.3 Arbetserfarenhet har avgörande inverkan på lönen	11
2. Insamlingsmetoder och produktion av statistiken för år 2000	12
2.1 Population och produktion	12
2.2 Uppgiftsinnehåll	12
2.3 Använda indelningar	13
2.4 Förtjänstbegrepp	13
2.5 Urval och estimering	14
2.5.1 Undersökningsram	14
2.5.2 Definition av organisering	14
2.5.3 Urvalsram för icke-organiserade	14
2.5.4 Estimering	15
3 Statistikens täckning och tillförlitlighet	17
3.1 Täckning	17
3.2 Tillförlitlighet	17
3.3 Jämförbarhet	18
3.4 Tabellsymboler	18
3.5 Tidigare statistikproduktion	18
Yrkestabeller:	
2.A Antalet löntagare, medelförtjänster och deciler efter yrkesgrupp, yrke och kön inom tjänstesektorn 2000	
Kontorspersonal inom servicebranschen	23
Banktjänstemän	29
Försäkringstjänstemän	35
Anställda inom databranschen	41
Hälsövsbranschen	44
Löntagare inom socialbranschen	45
Yrkesutbildningscentrer för vuxna	48
Undervisningspersonal	48
Trafiklärare	49
Butikspersonal	50
Apotekspersonal	52
Anställda inom bilbranschen	53
Restaurang- och hotellpersonal	55
Resebyråbranschen	58
Anställda inom reklambranschen	58
Arbetstagare inom spedition	60
Lagerpersonal	61
Bilförare i handelsrörelse	63
Personal på servicestationer	62
Andra yrkesbeteckningar inom servicebranschen	63
Arbetstagare i rådgivningsbranschen	65
Anställda inom skogsbranschen	66
Yrken i företag som hyr ut arbetskraft	67

2B	Yksityisen sektorin palkansaajien lukumäärät, ansiot ja desiilit toimihenkilöryhmittäin teollisuudessa 2000	68
2C	Yksityisen sektorin palkansaajien lukumäärät ja keskiansiot työntekijäryhmittäin teollisuudessa 2000	77
2D	Järjestö- ja tutkimustoiminnan sekä kulttuuri- ja viihdetoiminnan palkansaajien lukumäärät, keskiansiot ja desiilit ammatin ja sukupuolen mukaan lokakuussa 2000	78
2E	Yksityisten teattereiden palkansaajien lukumäärät, keskiansiot ja desiilit ammatin ja sukupuolen mukaan lokakuussa 2000	82
2F	Seurakuntien palkansaajien lukumäärät, keskiansiot ja desiilit ammatin ja sukupuolen mukaan lokakuussa 2000	84

Koulutustaulukot

3.	Yksityisen sektorin kuukausipalkkaisten palkansaajien ansiot koulutuksen mukaan 2000	89
----	--	----

Liitteet

Tiedustelulomakkeet

Tilastokeskuksen kuukausipalkkaisten tiedustelulomake . . .	99
Palvelutyönantajien kuukausipalkkaisten tiedustelulomake .	101
Teollisuuden ja Työnantajain Keskusliiton tiedustelulomake	103

2B	Antalet löntagare inom den privata sektorn, deras förtjänster och deciler efter tjänstemannagrupp inom industrin 2000	68
2C	Antalet löntagare inom den privata sektorn och deras medelförtjänster efter arbetstagargrupp inom industrin 2000	77
2D	Antalet löntagare inom organisations- och forskningsverksamhet samt kultur- och underhållningsverksamhet, deras medelförtjänster och deciler efter yrke och kön i oktober 2000	78
2E	Antalet löntagare inom den privata teatern, deras medelförtjänst och deciler efter yrke och kön i oktober 2000	82
2F	Antalet löntagare inom församlingar, deras medelförtjänster och deciler efter yrke och kön i juni 2000	84

Utbildningstabeller

3.	De månadsavlönade löntagarnas förtjänster inom den privata sektorn efter utbildning 2000	89
----	--	----

Bilagor

Frågeblanketter

Statistikcentralens frågeblankett för månadsavlönade	99
Servicearbetsgivarnas frågeblankett för månadsavlönade .	101
Industrins och Arbetsgivarnas Centralförbunds frågeblankett för månadsavlönade	103

1 Yhteenveto tuloksista

1.1 Yksityisen sektorin kuukausipalkkaiset 2000

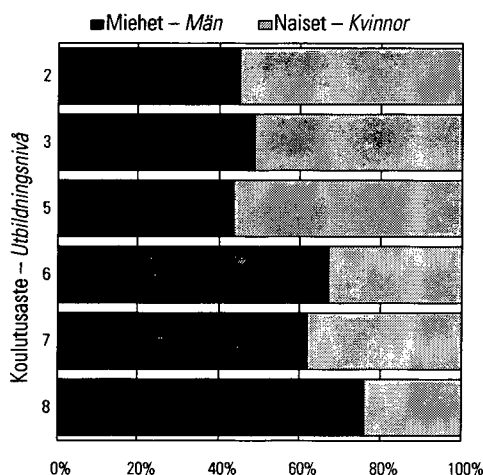
Yksityisen sektorin kuukausipalkkatilasto on laadittu järjestäytyneiden yritysten n. 377 000 ja järjestäytymättömien n. 129 000 kokoaikaisen kuukausipalkkaisen palkansaajan tiedoista. Ansiokäsitteenä käytetään säännöllisen työajan ansiota, joka ei sisällä ylityöansiota.

Yksityisen sektorin kuukausipalkkaisia palkansaajia oli n. 506 000 ja säännöllisen työajan ansio oli keskimäärin 13 605 mk. Miehet ansaitsivat 15 674 mk ja naiset 11 517 mk.

Yksityisen sektorin kuukausipalkkaiset palkansaajat 2000 Månadsavlönade inom den privata sektorn 2000

Aineistot Material	Palkansaajien lukumäärä – Löntagarnas antal					
	Yhteensä Totalt	%	Miehet Män	%	Naiset Kvinnor	%
Tilastokeskus Statistikcentralen.....	128 970	25,5	67 896	26,8	60 123	23,9
Palvelutyönantajat ry Servicearbetsgivarnas Förbund.....	170 043	33,6	54 741	21,6	115 302	45,9
Teollisuus ja Työnantajain Keskusliitto Industrins och Arbetsgivarnas Centralförbund	188 069	37,2	121 459	47,9	66 610	26,5
Autoalan Keskusliitto Bilbranschens Centralförbund.....	5 938	1,2	4 553	1,8	1 385	0,6
Kirkon sopimuvaltuuskunta Kyrkans avtalsdelegation.....	10 946	2,2	4 024	1,6	6 922	2,8
Näyttämöväen vanhuudenturvasäätiö.....	1 916	0,4	1 033	0,4	883	0,4
Yhteensä Totalt.....	505 882	100,0	253 706	100,0	251 225	100,0

Yksityisen sektorin palkansaajien koulutusasteittainen jakauma sukupuolen mukaan 2000 Fördelningen av löntagare inom den privata sektorn efter utbildningsnivå och kön 2000



- 2 Perusaste – Grundnivå
- 3 Keskiaste – Mellannivå
- 5 Alin korkea-aste – Lägsta utbildningsnivå på högre nivå
- 6 Alempi korkeakouluaste – Lägre högskolenivå
- 7 Ylempi korkeakouluaste – Högre högskolenivå
- 8 Tutkijakoulutus – Forskarutbildning

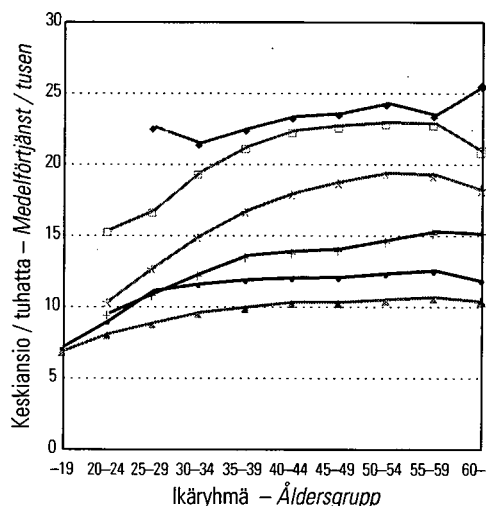
1 Sammandrag av resultaten

1.1 Månadsanställda inom den privata sektorn 2000

Månadslönestatistiken för den privata sektorn har uppgjorts på basis av uppgifter om ca 377 000 löntagare i organiserade företag och ca 129 000 heltidsanställda månadsavlönade i icke-organiserade företag. Som förtjänstbegrepp används förtjänsten av ordinarie arbetstid, som inte innehåller övertidsersättning.

Antalet månadsavlönade inom den privata sektorn uppgick till omkring 506 000 och medelförtjänsten för ordinarie arbetstid var 13 605 mk i månaden. Männens förtjänade 15 674 mk och kvinnorna 11 517 mk.

Yksityisen sektorin palkansaajien kuukausiansiot ikäryhmän ja koulutusasteen mukaan 2000 Månadsförtjänster efter åldersgrupp och utbildningsnivå inom den privata sektorn 2000



Taulukko A Yksityisen sektorin palkansaajien lukumääriä ja keskiansioita ammattiryhmittäin palvelualoilla 2000
Tabell A Antalet löntagare inom den privata sektorn och deras medelförtjänster efter yrkesgrupp inom servicebranscherna 2000

Ammattiryhmä Yrkesgrupp	Lukumäärä – Antal			Säännöllisen työntekijän ansio – Ordinarie arbetstidsförtjänst		
	Miehet Män	Naiset Kvinnor	Yhteensä Totalt	Miehet Män	Naiset Kvinnor	Yhteensä Totalt
Kaupan konttoritoimihenkilöt – <i>Kontorspersonal inom handeln</i>	24 748	36 892	61 924	18 038	12 043	14 450
Konsulttitoiminnan henkilöstö – <i>Personal i konsultverksamhet</i>	1 198	397	1 596	31 334	22 800	29 207
Pankkien konttoritoimihenkilöt – <i>Bankfunktionärer</i>	9 605	23 707	33 312	24 540	13 347	16 574
Vakuutuksen konttoritoimihenkilöt – <i>Funktionärer inom försäkringsbranschen</i>	5 245	13 593	18 837	18 922	12 447	14 250
Atk-palveluyritysten henkilöstö – <i>Personal i dataföretagen</i>	13 862	5 117	19 111	18 067	16 153	17 534
Ammatilliset aikuiskoulutuskeskusten toimihenkilöt – <i>Funktionärer inom fackliga vuxenutbildningscentraler</i>	802	1 048	1 850	15 248	13 171	14 072
Opetushenkilöstö – <i>Undervisningspersonal</i>	1 636	2 691	4 330	15 858	14 415	14 958
Liikenneopettajat – <i>Trafiklärare</i>	136	37	173	11 206	9 848	10 918
Myymälähenkilöstö – <i>Butikspersonal</i>	10 602	25 563	36 167	10 269	8 410	8 955
Apteekkihenkilöstö – <i>Apotekspersonal</i>	238	4 970	5 208	13 669	10 883	11 011
Terveystieteiden henkilöstö – <i>Funktionärer inom hälsovård</i>	1 425	9 462	10 921	14 422	10 957	11 404
Sosiaalialan henkilöstö – <i>Funktionärer inom socialbranschen</i>	1 624	8 772	10 399	10 212	9 439	9 559
Autoalan henkilöstö – <i>Personal inom bilbranschen</i>	6 345	792	7 137	14 009	11 353	13 714
Huolinta-alan henkilöstö – <i>Funktionärer inom spedition</i>	1 328	1 062	2 390	12 371	10 872	11 705
Varastohenkilöstö – <i>Lagerpersonal</i>	8 292	2 381	10 701	9 717	8 708	9 488
Kuljetushenkilöstö – <i>Arbetare inom transportbranschen</i>	1 217	11	1 249	9 479	8 445	9 415
Huoltoasemien henkilöstö – <i>Personal vid servicestationer</i>	915	717	1 632	9 401	8 376	8 951
Ravintoloiden henkilöstö – <i>Restaurangpersonal</i>	5 011	16 436	21 447	10 196	9 153	9 397
Matkatoimistoalan henkilöstö – <i>Resebyråfunktionärer</i>	158	2 200	2 358	11 528	10 644	10 704
Mainosalan henkilöstö – <i>Personal inom reklambranschen</i>	1 194	1 618	2 812	19 047	16 118	17 362
Kuvanvalmistamotyöntekijät – <i>Bildframställningsarbetare</i>	125	357	482	11 625	8 201	9 091
Elokuvatuotantotyöntekijät – <i>Filmproduktionsarbetare</i>	32	34	66	13 674	14 731	14 219
Neuvonta-alan henkilöstö – <i>Personal inom rådgivningsbranschen</i>	462	688	1 150	11 336	9 571	10 280
Metsäalan henkilöstö – <i>Personal inom skogsbranschen</i>	894	112	1 006	12 506	12 338	12 488
Kotieläinjalostusalan henkilöstö – <i>Personal inom husdjursförädlingsbranschen</i>	233	280	514	9 886	8 906	9 351
Jalostusosuuskuntien toimihenkilöt – <i>Tjänstemän vid förädlingsandelslag</i> ...	18	107	125	11 313	11 443	11 424
Maatalous- ja eläintenhoitotyöt – <i>Lantbruksarbete och djurskötsel</i>	49	111	161	10 045	8 322	8 849
Työvoimaa vuokraavien yritysten ammatit – <i>Yrken i företag som hyr ut arbetskraft</i>	218	566	784	8 712	8 791	8 769
Järjestö/ tutkimus/viihde ja kulttuuritoiminnan toimihenkilöt – <i>Personal i organisations/forskningverksamhet och kultur- och underhållningsverksamhet</i>	4 217	8 394	12 899	17 006	11 716	13 550
Teattereiden henkilöstö – <i>Personal inom teatern</i>	1 033	883	1 916	11 395	10 450	10 959
Seurakuntien henkilöstöt – <i>Personal inom församlingarna</i>	4 049	6 922	10 971	13 385	9 842	10 781

Taulukko B Yksityisen sektorin palkansaajien lukumääriä ja keskiansioita toimihenkilöryhmittäin teollisuudessa 2000
Tabell B Antalet löntagare inom den privata sektorn och deras medelförtjänster efter tjänstemannagrupp inom industrin 2000

Ammattiryhmä Yrkesgrupp	Lukumäärä – Antal			Säännöllisen työajan ansio – Ordinarie arbetstidsförtjänst		
	Miehet Män	Naiset Kvinnor	Yhteensä Totalt	Miehet Män	Naiset Kvinnor	Yhteensä Totalt
Tutkimus- ja tuotekehityksen johto – <i>Ledning för forsknings- och produktutveckling</i>	1 551	260	1 812	26 499	21 293	25 751
Tuotesuunnittelu – <i>Produktplanering</i>	30 475	6 434	36 959	16 743	14 010	16 258
Laadunohjaus ja -valvonta – <i>Kvalitetsstyrning och kvalitetskontroll</i>	3 140	2 408	5 548	15 437	11 966	13 930
Tutkimus- ja selvittelytyö – <i>Forsknings- och utredningsarbete</i>	4 475	2 553	7 029	18 019	14 159	16 617
Tuotanto-, asennus- ja kunnossapitotyön johto – <i>Ledning av produktions-, installations- och underhållsarbete</i>	27 738	2 019	29 773	16 014	13 171	15 818
Tuotantoa palveleva suunnittelu ja huoltotyö – <i>Planerings- och servicearbete som betjänar produktioner</i>	11 848	1 973	13 821	15 315	12 980	14 981
Materiaali- ja kuljetustyö – <i>Material- och transportarbete</i>	2 852	690	3 554	13 786	11 216	13 272
Hankinnat – <i>Inköp</i>	2 255	1 417	3 675	17 429	12 777	15 631
Huolinta – <i>Spedition</i>	464	945	1 415	13 935	11 511	12 357
Myynti – <i>Försäljning</i>	11 833	11 573	23 458	19 017	11 941	15 505
Menekinedistäminen – <i>Säljfrämjande</i>	808	793	1 601	19 682	16 246	17 980
Tuotannon ja markkinoinnin välinen tuotevastuullinen työ – <i>Produktansvarigt arbete mellan produktion och marknadsföring</i>	1 375	649	2 023	19 788	15 425	18 389
Tiedotustoiminta ja toimitustyö – <i>Informationsverksamhet och redaktionellt arbete</i>	458	1 167	1 625	18 239	15 063	15 958
Tietojenkäsittely – <i>Databehandling</i>	2 448	1 688	4 136	16 611	12 304	14 853
Yritysjohtoa avustava erikoistyö – <i>Specialarbete som assisterar företagsledning</i>	412	249	662	25 252	21 851	23 971
Taloushallinnollinen johtotyö – <i>Ledningsarbete för ekonomiförvaltning</i>	1 126	1 486	2 612	23 827	18 018	20 522
Kassatoiminnot – <i>Kassafunktioner</i>	136	2 128	2 264	12 716	10 558	10 687
Kirjanpito – <i>Bokföring</i>	97	1 590	1 687	10 636	10 014	10 050
Laskenta – <i>Kalkylering</i>	1 293	1 716	3 009	16 263	13 041	14 425
Sihteeritoiminnot – <i>Sekreterarfunktioner</i>	95	7 649	7 744	12 767	11 869	11 880
Konttoripalvelu – <i>Kontorsservice</i>	258	1 870	2 128	10 190	9 270	9 382
Pientoimipaikkojen konttorityö – <i>Kontorsarbete på små arbetsställen</i>	123	2 748	2 875	10 994	9 716	9 770
Henkilöstöhallinnon toimintojen suunnittelu ja johtaminen – <i>Planering och ledning av personaladministrativa funktioner</i>	272	274	546	27 048	22 622	24 829
Koulutus – <i>Utbildning</i>	370	396	766	17 126	15 004	16 029
Työvoima-asiat – <i>Arbetskraftsärenden</i>	166	309	475	23 097	15 129	17 919
Palkanlaskenta – <i>Lönredovisning</i>	45	1 929	1 974	14 174	11 231	11 298
Suojelu ja terveyshuolto – <i>Skyddsfrågor och företagshälsövård</i>	410	423	833	20 997	13 756	17 319
Henkilöstöpalvelu – <i>Personaltjänst</i>	102	502	604	15 481	11 729	12 363

1) Taulukkoon sisältyy Teollisuuden ja Työnantajien Keskusliiton keräämä teollisuuden toimihenkilöaineisto.
 Tabellen innehåller lönestatistikmaterial över tjänstemän som Industrin och Arbetsgivarnas Centralförbund samlat in.

1.2 Ansiot ja koulutus

Tutkinnoittain tarkasteltuna säännöllisen työajan ansiot nousevat koulutusasteen myötä. Tulosten mukaan esim. filosofian tai tekniikan tohtorin keskipalkka on yksityisellä sektorilla keskimäärin kaksinkertainen verrattuna keskiasteen koulutuksen saaneiden palkkaustasoon.

Yleisin toimihenkilön koulutus on merkonomin tutkinto tai vastaavan tasoinen kaupallinen tai ammatillinen koulutus. Koulutusalat on määriteltävissä myös sukupuolen mukaan kuten esim. tekniset alat on miesvaltaisia aloja ja terveystyö- ja sosiaalityö on naisvaltaisia koulutusaloja.

Tilaston keskipalkkalukuja tarkasteltaessa on otettava huomioon, että palkkaukseen vaikuttaa niin monet tekijät kuten mm. ikä, sukupuoli, työssäoloaika ja rakenteelliset muutokset.

1.2 Förtjänster och utbildning

Granskat efter examen stiger förtjänsterna av ordinarie arbetstid med utbildningsnivå. Resultaten visar att medellönen för t.ex. en filosofie doktor eller teknologie doktor inom den privata sektorn i genomsnitt är dubbelt så hög som lönenivån för anställda med mellannivåutbildning.

Den vanligaste tjänstemannautbildningen är merkonomexamen eller merkantil utbildning eller yrkesutbildning på motsvarande nivå. Utbildningsområdena kan också definieras efter kön. T.ex. de tekniska branscherna är mansdominerade och hälso- och socialvårdsbranscherna kvinnodominerade.

Vid granskning av uppgifter om medellönerna i statistiken bör man beakta att avlöningen påverkas av så många faktorer, t.ex. ålder, kön, anställningstid och strukturella förändringar.

Taulukko C Kuukausipalkkaisten palkansaajien jakautuminen koulutusasteen mukaan 2000

Tabell C Fördelningen av månadsavlönade löntagare efter utbildningsnivå 2000

Koulutusaste Utbildningsnivå	Lukumäärä Antal	Lukumäärän ¹⁾ %-osuus %-andel	Keskiansio Medelförtjänst	Indeksi ¹⁾ Index ¹⁾	Keskiansio Medelförtjänst	Indeksi ¹⁾ Index ¹⁾	Keskiansio Medelförtjänst	Indeksi ¹⁾ Index ¹⁾
			Yhteensä Totalt		Miehet Män		Naiset Kvinnor	
Yhteensä Totalt	505 883	100,0	13 605	117	15 672	120	11 517	112
Perusaste ²⁾ – Grundnivå ²⁾	90 911	18,0	11 224	97	12 544	96	10 093	98
Keskiaste Mellannivå	168 321	33,3	11 622	100	13 049	100	10 261	100
Alin korkea-aste Lägsta utbildning på högre nivå ..	136 265	26,9	13 379	115	15 583	119	11 673	114
Alempi korkeakouluaste Lägre kandidatnivå	54 234	10,7	16 711	144	18 204	140	13 656	133
Ylempi korkeakouluaste Högre kandidatnivå	53 328	10,5	20 836	179	22 874	175	17 529	171
Tutkijakoulutusaste Forskarutbildningsnivå	2 824	0,6	23 095	199	23 881	183	20 615	201

1) Indekseissä vertailuansiona on käytetty keskiasteen ansiota
I indexen har förtjänst på mellannivå använts som jämförelse

2) Perusasteen koulutus on muodostettu yhdistämällä alempi ja ylempi perusaste ja koulutusaste tuntematon.

Utbildningen på grundnivå har bildats genom att sammanslå den lägre och högre grundnivån och den okända utbildningsnivån.

Taulukossa on käytetty Tilastokeskuksen koulutusluokitusta, joka jakaa koulutuksen 8 luokkaan. Seuraavassa on esimerkkejä eri tasoista koulutuksista.

- 1 Alempi perusaste:** kansa-, kansalaiskoulu
- 2 Ylempi perusaste:** keskikoulu, peruskoulu
- 3 Keskiaste, 11–12 vuotta:** ylioppilas, ammatilliset perustutkinnot
- 5 Alin korkea-aste, 13–14 vuotta;** tekniikko, agrologi, sairaanhoitaja, artonomi
- 6 Alempi korkeakouluaste, 15 vuotta;** ammattikorkeakoulututkinnot ja alemmat korkeakoulututkinnot, insinööri, merikapteeni
- 7 Ylempi korkeakouluaste, 16 vuotta;** ylemmät korkeakoulututkinnot, (maisteritutkinnot) sekä myös lääkäreiden erikoistutkinnot; filosofian maisteri, valtiotieteen maisteri, diplomi insinööri, lääketieteen lisensiaatti.
- 8 Tutkijakoulutus, yli 16 vuotta,** lisensiaatti (ja tohtoritutkinnot), filosofian lisensiaatti, filosofian tohtori.

I tabellen används Statistikcentralens utbildningsklassificering, där utbildningen indelas i 8 nivåer. Nedan ges några exempel på utbildningar på olika nivåer.

- 1 Lägre grundnivå:** folkskola, medborgarskola
- 2 Högre grundnivå:** mellanskola, grundskola
- 3 Mellannivå, 10–11 år:** studentexamen, yrkesinriktade grundexamen
- 5 Lägsta utbildning på högre nivå, 13–14 år;** tekniker, agrolog, sjukskötarexamina, artonom
- 6 Lägre högskolenivå, 15 år;** yrkeshögskoleexamen och lägre högskoleexamen, ingenjör, sjökaptän
- 7 Högre högskolenivå, 16 år;** högre högskoleexamen (magisterexamen) och specialiseringsexamina för läkare; filosofie magister, politices magister, diplomingenjör, medicine licentiat
- 8 Forskarutbildning, över 16 år;** licentiat- eller doktorexamina; filosofie licentiat, filosofie doktor.

1.3 Työkokemus vaikuttaa myös merkittävästi palkkaukseen

Koulutuksen lisäksi myös työkokemus vaikuttaa palkkaan merkittävästi. Jos 20–29-vuotiaiden ikäryhmää merkitään luvulla 100, on palkka 30 vuoden työkokemuksen jälkeen keskimäärin 127, eli noin 27 % lähtötasoa korkeampi, kun ikäryhmää pidetään työkokemuksen mittarina. Eri koulutus-tasoilla tulos vaihtelee jonkin verran.

1.3 Arbetserfarenhet har avgörande inverkan på lönen

Vid sidan av utbildningen är också arbetserfarenheten avsevärd betydelse för lönen. Om lönen i åldersgruppen 20–29 år anges med talet 100, är lönen efter 30 års arbetserfarenhet i medeltal 127, dvs. omkring 27 procent högre än startnivån. Detta under förutsättningen att åldersgruppen används som mätare för arbetserfarenhet. Resultatet varierar något på olika utbildningsnivåer.

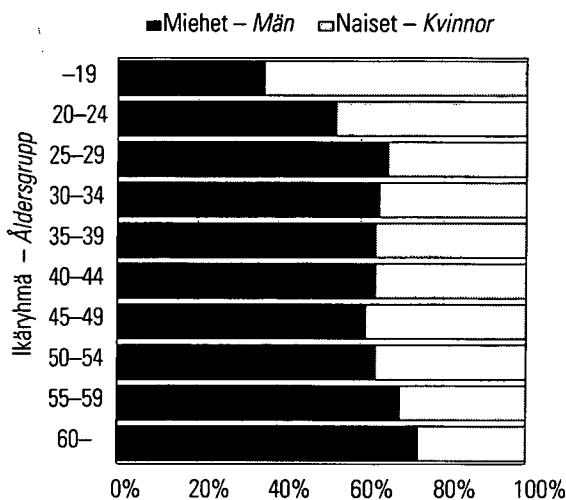
Taulukko D Kuukausipalkkaisten palkansaajien keskiansiot ikäryhmän mukaan 2000
Tabell D Medelförtjänster för månadsavlönade löntagare efter åldersgrupp 2000

Koulutusaste Utbildningsnivå	Säännöllisen työajan ansio – Ordinarie arbetstidsförtjänst				Indeksi Index 20–29 =100	Indeksi Index 50–59	Indeksi Index 50–59	Indeksi Index 50–59
	Ikäryhmä – Åldersgrupp							
	20–29	30–39	40–49	50–59				
Yhteensä – Totalt	11 200	13 929	14 245	14 185	100	127	138	118
Perusaste – Grundnivå	10 059	11 479	11 359	11 464	100	114	123	116
Keskiaste – Mellannivå	10 280	11 764	12 061	12 405	100	121	130	119
Alin korkea-aste – Lägsta utbildning på högre nivå ..	10 711	13 014	13 979	14 885	100	139	141	129
Alempi korkeakouluaste – Lägre kandidatnivå	12 568	15 835	18 390	19 365	100	154	153	145
Ylempi korkeakouluaste – Högre kandidatnivå	16 745	20 285	22 525	22 933	100	137	137	125
Tutkijakoulutus – Forskarutbildning	22 649	22 055	23 470	23 938	100	106	108	96

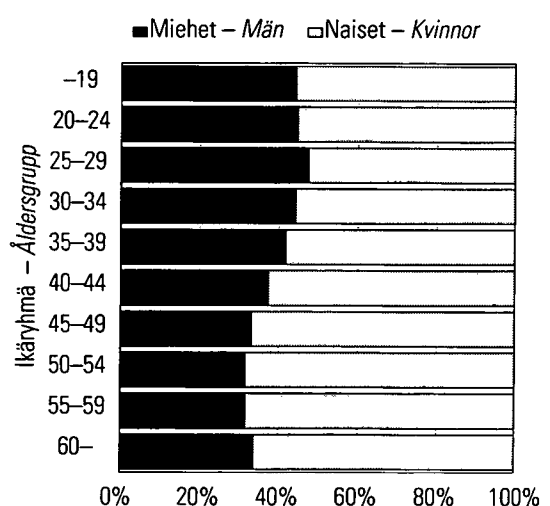
1) Indeksejä laskettaessa on vertailuansiona käytetty ikäryhmän 20–29 ansiota. Miesten ja naisten ansiot on laskettu vastaavalla tavalla käyttäen oman ikäryhmän 20–29 ansiota.

Indexen har räknats med förtjänsten i åldersgruppen 20–29 år som jämförelse. Männens och kvinnornas index har räknats på motsvarande sätt med förtjänsten i åldersgruppen 20–29 bland egna könet som jämförelse.

Teollisuuden palkansaajien ikäryhmittäinen jakauma sukupuolen mukaan 2000
Fördelningen av löntagare inom industrin efter åldersgrupp och kön 2000



Palvelualojen palkansaajien ikäryhmittäinen jakauma sukupuolen mukaan 2000
Fördelningen av löntagare inom servicebranscher efter åldersgrupp och kön 2000



2. Vuoden 2000 tilaston keruumenetelmä ja tuotanto

2.1 Tiedustelun kohdejoukko ja tuotanto

Tilastokeskus keräsi palkkatiedot palkkatilastoa ja palkkarakennetilastoa varten yhteistyössä työnantajajärjestöjen kanssa siten, että Tilastokeskus keräsi järjestäytymättömiltä työnantajilta ja työnantajajärjestöt omilta jäsenyrityksiltään. Aineistoa on täydennetty palkansaajien osalta tutkintorekisteristä ja yrityksiä osalta yritysrekisteristä.

Aineistosta riippuen tiedustelu koski kesä-, loka-, marras- tai joulukuun aikana yksityiseen yritykseen työsuhteessa olevia kaikkia kuukausi- ja tuntipalkkaisia palkansaajia. Tuntipalkkaisilta kerättiin joiltain aloilta tiedot myös koko neljänneksen neljänneksen peittävästi.

Palkkatiedustelujen ulkopuolelle rajattiin omistus- tai sukulaisuussuhteen perusteella yrityksessä työskentelevät, yrityksen ylimpään johtoon kuuluvat, ulkomailla palveluksessa olevat, vanhempain-, pakko- tai sairauslomalla olevat. Lisäksi tiedustelun ulkopuolelle rajattiin tilastointikuukauden aikana lopettaneet tai aloittaneet palkansaajat.

Tilastossa julkaistaan vain kokoaikaisten (viikkotyöaika yli 30 tuntia) palkkatiedot.

2.2 Tiedustelun tietosisältö

Koska palkkarakennetutkimus rakentuu useista eri tiedusteluista; työnantajien tiedustelut ja TK:n otostiedustelu, on tiedustelujen tietosisällöissä eroja. Palkkatilastoinnin kannalta yhteismitalliset keskeisimmät kuukausipalkkaisten tiedot ovat seuraavat:

Taustatiedot:

- Henkilötunnus
- Työhöntulovuosi
- Ammatti
- Säännöllinen viikkotyöaika

Ansiotiedot:

- Peruskuukausipalkka
- Vuorotyö-, iltatyö-, säännöllinen sunnuntaityö- ja yötyölisä
- Luontoisetujen verotusarvo keskimäärin kuukaudessa
- Provisiot keskimäärin kuukaudessa

2. Insamlingsmetoder och produktion av statistiken för år 2000

2.1 Population och produktion

Statistikcentralen samlade in löneuppgifter för lönestatistik och lönestrukturstatistik i samarbete med arbetsgivarorganisationer på så sätt att Statistikcentralen samlade in uppgifter av de icke-organiserade arbetsgivarna och arbetsgivarorganisationerna samlade in uppgifter av sina egna medlemsföretag. För löntagarnas del har materialet kompletterats med uppgifter ur examensregistret och för företagens del med uppgifter ur företagsregistret.

Beroende på materialet gällde förfrågan alla de månads- och timavlönade anställda vid ett privat företag i juni, oktober, november eller december. Inom vissa branscher samlades uppgifter om timavlönade in också för hela fjärde kvartalet.

Löneförfrågningarna omfattade inte de anställda som arbetade i företaget på basis av ägar- eller släktskapsförhållande, personer som hörde till företagets högsta ledning, anställda utomlands, personer på föräldra- eller sjukledighet eller permitterade. Utanför förfrågan lämnades också de löntagare som under statistikföringsmånaden slutat eller börjat vid företaget.

I statistiken publiceras bara löneuppgifter om heltidsanställda löntagare (arbetstiden över 30 timmar per vecka).

2.2 Uppgiftsinnehåll

Eftersom lönestrukturundersökningen baserar sig på flera olika förfrågningar; arbetsgivarnas förfrågningar och Statistikcentralens urvalsförfrågan, förekommer det skillnader i uppgiftsinnehållet i förfrågningarna. För lönestatistikens del är följande kommensurabla uppgifter om månadsavlönade löntagare de viktigaste:

Bakgrundsuppgifter:

- Personbeteckning
- Anställningsår
- Yrke
- Ordinarie veckoarbetstid

Förtjänstuppgifter:

- Grundlön i månaden
- Tillägg för skiftarbete, kvällsarbete, regelbundet söndagsarbete och nattarbete
- Beskattningsvärdet av naturaförmåner i medeltal i månaden
- Genomsnittliga månatliga provisioner och tantiem.

2.3 Käytetyt luokitukset

Toimialaluokitus (NACE95): Tilastoinnissa käytettiin Tilastokeskuksen v. 1995 toimialaluokitusta, joka perustuu EY:n toimialastandardiin. Luokitusta sovelletaan yhdenmukaisesti koko EY:n alueella. Luokitus on käytännössä järjestelmä, jonka avulla luokitellaan yrityksiä tai toimipaikkoja, kuten tehtaita, myymälöitä tai toimistoja eri toimialaluokkiin.

Ammattiluokitus: Tilastossa on käytetty useita eri nimikkeistöjä kuten Palvelutyöntäjien sopimusalanimikkeistö, Teollisuuden ja Työnantajain Keskusliiton toimihenkilönimikkeistöä, Kirkon sopimusvaltuuskunnan ammattinimikkeistöä, yksityisten teattereiden henkilökunnan tehtävänimikkeistöä ja Tilastokeskuksen omaa nimikkeistöä.

Koska nimikkeistöt ovat sopimuslakohtaisia (PT:n nimikkeistö, TT:n nimikkeistö) ja usein yksi nimike kattaa useita ammattinimikkeitä, ei nimikkeiden yhtenäistäminen tai yhdistäminen ole mahdollista kansallisessa palkkatilastoinnissa. Kansainvälisissä vertailuissa tullaan käyttämään ISCO - ammattiluokitusta, jolla on pyritty yhtenäiseen ammattirakenteen kuvaamiseen EU:n alueella.

Koulutusluokitus: Tilastossa on käytetty Tilastokeskuksen luokitusta "Koulutusluokitus 1997, 11 uusittu laitos".

Tilastokeskuksen luokitus luokittelee pääsääntöisesti peruskouluissa, lukioissa, ammatillisissa oppilaitoksissa ja korkeakouluissa annettavaa, tutkintoon tai koulutusammattiin johtavaa koulutusta. Koulutuksen keston on oltava vähintään 400 tuntia. Koulutus jaetaan koulutusasteen ja koulutusalan mukaan. Koulutusasteita ovat esimerkiksi perusasteen, keskiasteen tai tutkijakoulutus. Koulutusaloja ovat mm. opettajankoulutus, tekniikan ja luonnontieteiden koulutus tai hoitoalojen koulutus.

2.4 Ansiokäsitteet

Tilaston ansiokäsittelenä on säännöllisen työajan ansio. Yli-työtietoja ei ole kaikissa työnantajaliittojen aineistoissa eikä näin ollen kokonaisansiota ole laskettu.

Säännöllisen työajan ansio sisältää seuraavat palkkaerät:

- Peruskuukausipalkan, joka sisältää henkilökohtaisen lisan ja palvelusvuosisilan,
- Vuoro-, ilt- ja säännöllisen sunnuntaityön korvauksen
- Luontoisetujen verotusarvon,
- Provision, tantiemin keskimäärin kuukaudessa.

Desiilit (10, 50, 90) on laskettu säännöllisen työajan ansiosta. (Esim. 1. desiili on ansio, jota vähemmän saa 10% palkansaajista)

2.3 Använda indelningar

Näringsgrensindelningen (NACE 95): Vid statistikföringen användes 1995 års näringsgrensindelning, som baserar sig på EU:s näringsgrensstandard. Indelningen tillämpas harmoniserat inom hela EG. Indelningen är i praktiken ett system för att klassificera företag eller arbetsställen, såsom fabriker, butiker eller kontor, enligt olika näringsgrensklasser.

Yrkesklassificeringen: Statistiken bygger på flera olika nomenklaturer, såsom Servicearbetsgivarnas avtalsområdesbeteckningar, Industrins och Arbetsgivarnas Centralförbunds tjänstemannabeteckningar, Kyrkans avtalsdelegationens yrkesbeteckningar, de privata teaternas uppgiftsbeteckningar och Statistikcentralens egna beteckningar. Beteckningarna är avtalsvisa (SA:s beteckningar, TT:s beteckningar) och en och samma beteckning kan omfatta flera yrkesbeteckningar. Av denna anledning kan beteckningarna inte harmoniseras eller kombineras inom ramen för den nationella lönestatistiken. Vid internationella jämförelser kommer man att använda ISCO-yrkesindelningen, som avser att harmonisera yrkesstrukturen inom EU.

Utbildningsklassificeringen: I statistiken har Statistikcentralens indelning 'Utbildningsklassificeringen 1997, 11:e reviderade upplagan' använts. Statistikcentralens indelning klassificerar i regel sådan utbildning som ges i grundskolor, gymnasier, yrkesläroanstalter och högskolor, som leder till examen eller utbildningsyrke. Utbildningen bör räckta minst 400 timmar. Utbildningen delas in efter utbildningsnivå och utbildningsområde. Utbildningsnivåerna är t.ex. grundnivå, mellannivå, eller forskarutbildning. Utbildningsområden är t.ex. lärarutbildning, teknisk och naturvetenskaplig utbildning eller utbildning för vårdbranschen.

2.4 Förtjänstbegrepp

Statistikens förtjänstbegrepp är förtjänsten för ordinarie arbetstid. Uppgifter om övertid ingår inte i alla arbetsgivarförbundens register. Den totala förtjänsten har således inte räknats ut.

Förtjänsten för ordinarie arbetstid innehåller följande löneposter:

- Grundlönen per månad inklusive personliga tillägg och tjänstgöringstillägg
- Ersättning för skiftarbete, kvällsarbete och regelbundet söndagsarbete
- Beskattningsvärdet av naturaförmåner
- Genomsnittliga månatliga provisioner och tantiem

Deciler (10, 50, 90) är kalkylerade av förtjänsten för ordinarie arbetstid. (T.ex. den första decilen är den förtjänst som mindre än 10 procent av löntagarna förtjänar.

2.5 Otos ja estimointi

2.5.1 Tutkimuskehikko

Yritysrekisterin palvelutietokannasta poimittiin aktiiviset yritykset, joilla oli palkattua henkilökuntaa vähintään yksi palkansaaja. Tutkimuskehikon ulkopuolelle rajattiin institutionaalisen sektoriluokituksen mukaan sektoriluokat; valtionhallinto (31), paikallishallinto, kunnat, kuntayhtymät ja Ahvenanmaan maakuntahallinto (32–34), valtionkirkko (42) ja kotitaloudet (51–53). Näitä poimintakriteereitä käytetään jäi kehikkoon 87 624 yritystä.

Tutkimuskehikkoon vietiin myös tieto yrityksen järjestäytyneisyydestä, mikäli yritys oli työnantajajärjestön jäsenyritys.

2.5.2 Järjestäytyneisyyden määrittäminen

Yrityksen järjestäytymisaste toimialalla selvitettiin vuoden 2000 otannassa uudelleen, jotta välttyttäisiin turhalta tiedustelulta yrityksiltä, mistä jo kerätään riittävät tiedot. Peittävyystarkastelussa määriteltiin korkean järjestäytymisasteen toimialat, joissa työnantajajärjestöjen aineisto on riittävän peittävä eli palkansaajien osuus koko toimialalla oli yli 75 %. Korkean järjestäytymisasteen toimialoilta Tilastokeskus ei poimi otosta.

2.5.3 Järjestäytymättömien otoskehikko

Järjestäytymättömien yritysten otoskehikko (15 387 yritystä) käsittää yli viiden palkansaajan työllistävät yritykset, poikkeuksena toimialat järjestötoiminta (91) ja muut palvelut (93), joiden kokoluokkasääntönä oli yli kolmen palkansaajan työllistävät yritykset. Toimialat maa-, metsä- ja kalatalous (A, B) ja kansainväliset järjestöt (Q) rajattiin kehikon ulkopuolelle. Ahvenanmaan läänin tiedot eivät myöskään sisälly kehikkoon, sillä ne kerätään eri sovelluksiin. Valtion ja kuntien liikelaitokset sisältyvät kehikkoon, vaikka niiden palkansaajien tiedot saattavat osittain sisältyä myös valtion ja kuntien palkkatiedostoihin.

Otantaositteiden muodostuksen lähtökohtana oli yrityksen kokoluokka ja toimiala. Samankaltaista toimintaa pyrittiin viemään samaan ositteeseen. Kokoluokka vaihtelee toimialoittain poiketen täten edellisen otoksen kokoluokituksista.

Otantamenetelmänä käytettiin ositettua yksinkertaista satunnaisotantaa ilman takaisinpanoa. Poimintayksikkönä oli yritys. Poimintaperusteina oli toimiala, yrityksen kokoluokka palkansaajien määrällä mitattuna.

**Taulukko E Tilastokeskuksen otos 2000–
Tabell Statistikcentralens urval 2000**

Yrityksen kokoluokka – Företags storleksklass Palkansaajia yrityksessä – Löntagare i företaget	Otoskehikossa yrityksiä Antalet uttagna företag	Poimittuja yrityksiä Antalet löntagare i urvalet	Palkansaajia Löntagare
3/5–9	9 099	974	6 374
10–19	5 026	1 011	10 972
20–49	863	512	20 646
50–99	321	227	17 031
100–	78	68	34 836
Yhteensä – Totalt	15 387	2 792	89 859

2.5 Urval och estimering

2.5.1 Undersökningsram

Ur företagsregistrets tjänstedatabas uttogs de aktiva företag som hade minst en anställd löntagare. Utanför undersökningsramen begränsades följande sektorklasser enligt den institutionella sektorindelningen; staten (31), lokalförvaltning, kommuner, samkommuner och Ålands landskapsstyrelse (32–34), statskyrkan (42) och hushåll (51–53). Genom att använda dessa uttagningskriterier var antalet företag i ramen 87 624.

Uppgift om företagens organisering infördes också i undersökningsramen, om företaget var ett medlemsföretag i arbetsgivarorganisation.

2.5.2 Definition av organisering

Företagens organiseringsgrad inom näringsgrenen utreddes på nytt i urvalet för år 2000 för att undvika onödiga förfrågningar av företag som man redan hade tillräcklig information om. När det gällde täckning definierades de näringsgrenar med hög organiseringsgrad där arbetsgivarorganisationernas material var tillräckligt täckande, dvs. löntagarnas andel inom hela näringsgrenen var mer än 75 procent. Statistikcentralen uttar inget urval ur näringsgrenar med hög organiseringsgrad.

2.5.3 Urvalsram för icke-organiserade

Urvalsramen för icke-organiserade företag (15 387 företag) omfattar företag med fler än fem anställda med undantag av näringsgrenarna organisationsverksamhet (91) och övriga tjänster (93), där regeln för storleksklass var företag med fler än tre löntagare. Näringsgrenarna jord- och skogsbruk och fiske (A, B) och internationella organisationer (Q) avgränsades utanför ramen. Uppgifterna om Ålands län ingår inte heller i ramen, eftersom de samlas in med andra tillämpningar. Statens och kommuners affärsverk ingår i ramen, trots att uppgifter om deras löntagare delvis också kan ingå i statens och kommuners lönefiler. Utgångspunkten för att bilda urvalsstratum var företagens storleksklass och näringsgren. Man eftersträvade att föra verksamhet av samma typ i samma stratum. Storleksklassen varierar efter näringsgren och avviker således från storleksklassen för föregående urval.

Som urvalsmetod användes stratifierat obundet slumpmässigt urval utan ersättning. Som urvalsenhet användes företag. Som uttagningsgrunder var näringsgren, företagens storleksklass mätt med antalet löntagare.

Taulukko F Tilastokeskuksen otoskehikko ja otos toimialoittain 2000
Tabell F Statistikcentralens uppdaterade urvalsram och urval efter näringsgren 2000

Otantaosite / toimiala / toimialakoodit Urvalsstratum / näringsgren / näringsgrens- koder	Otos- kehikko; järjestäyty- mättömät Urvalsram; icke-organi- serade	Otos- yritykset; järjestäyty- mättömät Urvalsföre- tag; o-organi- serade	Palauttaneet yritykset Företag som besvarat	Vastaus- prosentti- Svarspro- cent	Henkilö- määrä otos- kehikkossa Antalet anställda i urvalsramen	Henkilö- määrä otos- yrityksissä Antalet anställda i urvalsföre- tagen	Ilmoitettujen kk-palkkais- ten henkilöiden määrä Antalet uppgivna anställda	Painotettu kk-palkkais- ten henkilöiden määrä Vägt antal uppgivna anställda
DD Puuteollisuus (19, 20, 36 ,37)	742	108	88	81,5	13 111	4 101	612	2 792
DJ Metallituote.valm. / mineraalien kaivuu (14,28,41)	911	117	91	77,8	14 485	3 767	523	3 879
FA Talonrakentaminen (452)	1 402	136	103	75,7	17 841	4 291	592	2 333
FB Rakennusasenennus/pohja-/viim.työt (451, 453-455)	1 191	116	94	81,0	14 518	3 077	506	2 506
GA Moott.ajoneuvojen kauppa, koneid. vuokraus (50, 71)	776	112	91	81,3	8 263	2 225	1 480	4 802
GB Koneiden tukkukauppa (516)	735	128	116	90,6	13 168	5 519	3 444	11 015
GC Muu tukkukauppa (511-515, 517)	1 064	176	147	83,5	15 650	4 282	2 489	11 761
GD Vähittäiskauppa (522, 524-527)	1 102	168	124	73,8	14 127	3 497	1 543	9 018
HA Majoitustoiminta (552-554)	413	62	38	61,3	3 935	993	188	1 239
IA Maaliikenne (602)	1 169	90	71	78,9	13 014	2 181	256	2 033
IB Liikennettä palveleva.toim./ matkatoimistot (63)	224	56	51	91,1	3 538	1 379	671	2 030
JA Rahoitus- ja vakuutustoiminta (652,66, 67,75)	259	92	74	80,4	12 211	10 562	8 411	18 228
KA Kiinteistöalan palvelut (70)	623	137	120	87,6	9 187	3 914	3 035	7 817
KB Tietojenkäsittelypalvelut (72)	512	133	110	82,7	11 883	5 110	4 009	10 691
KC Tekninen palvelu (742-743)	623	112	100	89,3	9 893	3 601	3 210	7 884
KD Lainopillinen/taloudellinen konsultointi (741)	647	170	141	82,9	17 482	6 731	3 803	9 163
KE Mainospalvelu (744)	239	93	78	83,9	4 296	2 878	2 179	3 796
KF Siivous, vartiointi, työnvälitys (745-747, 90)	358	100	74	74,0	6 888	3 790	833	3 375
KG Muut palvelut liike-elämälle (748)	229	85	69	81,2	3 512	2 109	1 074	2 724
MA Koulutus, tutkimus ja kehittäminen (73, 80)	192	63	55	87,3	13 092	4 825	2 112	4 211
NA Terveys- ja sosiaalipalvelut (85)	843	136	120	88,2	3 438	1 789	3 647	11 926
OA Työnantaja- ja elinkeinojärjestöt (911)	151	48	47	97,9	2 108	1 402	1 177	1 822
OB Ammattiyhdistykset (912)	111	51	51	100,0	2 855	2 202	1 820	2 397
OC Puoluepoliittiset ja muut järjestöt (9132-9133)	441	115	107	93,0	3 429	1 474	1 195	3 347
OD Virkistys- ja kulttuuritoiminta (921-925)	70	70	60	85,7	2 316	2 316	1 384	1 561
OE Urheilutoiminta (926-927)	76	76	68	89,5	1 296	1 296	896	1 246
OF Muut palvelut (93)	284	42	35	83,3	1 865	550	308	1 298
Yhteensä -Totalt	15 387	2 792	2 323	83,2	237 400	89 859	51 397	144 894

2.5.4 Estimointi

Päivitetyn otoskehikon tiedoilla muodostettiin Tilastokeskuksen otosaineistolle katokertoimet, jotka on määritelty kussakin ositteessa poiminta todennäköisyyden käänteislukuna N/n. Järjestäytyneiden yritysten palkansaajien tiedot yhdistettiin aineistoon korottamattomana eli korotuskerroin oli yksi.

N = toiminnassa olevien otoskehikkoon kuuluvien
järjestäytymättömien yritysten lukumäärä, joita ei ole
merkitty lopettaneiksi tai sulautuneiksi

n = vastanneiden yritysten määrä eli yritykset;

2.5.4 Estimering

På basis av uppgifterna i den uppdaterade urvalsramen fastställdes för varje stratum i Statistikcentralens urvalsmaterial en egen bortfallskoefficient, uttryckt som det inversa värdet av urvalssannolikheten N/n. Uppgifterna om löntagare i organiserade företag sammanslogs med materialet icke förhöjda, dvs. förhöjningskoefficienten var en.

N = antalet verksamma icke organiserade företag
i urvalsramen, som inte har antecknats som upphörda
eller fusionerade

n = antalet företag som besvarat enkäten, dvs. antalet
företag

- otoskehikossa v. 2000 järjestäytymättömiksi merkityt yritykset, jotka vastasivat Tilastokeskuksen tiedusteluun
- jotka vastasivat Tilastokeskuksen palkkatiedusteluun, että niillä ei ollut työvoimaa

Tilaston tavoitteena on estimoida palkansaajien säännöllisen työajan keskiansio. Korotusmenettelyssä on otettava huomioon otanta-asetelma, henkilötietojen keruu yritysotoksen avulla. Jokainen poimittu yritys on tulkittava poimintarypääksi, jonka jäseninä on kaikki sen palkansaajat. Otanta-asetelma on yksiasteinen ositettu ryväotanta, jossa yksiasteisuus seuraa siitä, että poiminta-aste on yrityksen poiminta.

Kun yritysotoksella kerätään henkilötason tietoja, sisältyy tuloksiin ansioiden yritysکوhtaisesta ryvästymisestä aiheutuvaa harhaa. Tämä korjattiin toteuttamalla yritysکوhtaisille kertoimille yrityksen kokoon perustuva ryväskorjaus, jolla ositekohtaiset korotuskertoimet painotettiin uudelleen yrityksen henkilökunnan ositeosuuden käänteisluvun mukaisessa suhteessa. Saman ositteen sisällä painotettiin korotuskertoimia niin, että pienten yritysten korotuskerroin kasvoi.

Palkansaajien määrästä riippumatta jokaisen samaan ositteeseen kuuluvan yrityksen vaikutus estimaatteihin on yhtä suuri.

Yrityskohtaisten kerrointen ryväskorjaus on toteutettu lausekkeella:

$$\bar{y}_{clu} = \sum_{h=1}^H \sum_{\alpha=1}^{m_h} \sum_{\beta=1}^{n_{h\alpha}} \frac{\hat{N}_h}{m_h \times n_{h\alpha}} y_{h\alpha\beta} / \hat{N}$$

jossa

- \hat{N}_h = palkansaajien määrä otoksen estimointiositteessa
- $n_{h\alpha}$ = yrityksen palkansaajien määrä
- m_h = otosyritysten lukumäärä
- y_h = säännöllisen työajan kuukausiansio ositteessa h

- företag som i urvalsramen år 2000 antecknats som icke organiserade och som besvarat Statistikcentralens löneförfrågan
- som svarade Statistikcentralen att de inte hade några anställda.

Statistikens syfte är att estimera medelförtjänsten för löntagarnas ordinarie arbetstid. Vid förhöjningsmetoden bör man beakta urvalets form och det att personuppgifterna samlats in med hjälp av företagsurval. Varje utvalt företag måste betraktas som ett urvalskluster, vars medlemmar består av dess samtliga löntagare. Urvalsformen är ett stratifierat klusterurval i ett steg, dvs. företaget fungerar som urvalsenhet.

Då man samlar in uppgifter på personnivå med hjälp av företagsurval, förvrängs resultatet av att det förekommer företagskluster av förtjänsterna. Detta har korrigerats med en företagsstorleksbaserad klusterkorrigering av de företagsvisa förhöjningskoefficienterna, vilket gav de stratumvisa förhöjningskoefficienterna nya vikter proportionella till det inversa värdet av stratumandelen för företagets personal. För varje stratum gavs förhöjningskoefficienterna sådana vikter som ökade förhöjningskoefficienterna för de små företagen.

Varje företag i ett stratum påverkar estimatet lika mycket, oberoende av hur många löntagare det har.

De företagsvisa koefficienternas klusterkorrigering har utförts med hjälp av formeln

där

- \hat{N}_h = antalet anställda i urvalets estimeringsstratum h
- $n_{h\alpha}$ = antalet löntagare i företaget
- m_h = antalet företag i urvalet
- y_h = månadsförtjänsten under ordinarie arbetstid i stratum h

3 Tilaston peittävyys ja luotettavuus

3.1 Peittävyys

Tilaston tavoitteena on kuvata kattavasti yksityisen sektorin kuukausipalkkaisia palkansaajia. Aineiston kokoaminen useista lähteistä tuo omat erityispiirteensä peittävyystarkasteluun.

Tutkimuskehikon rajauksilla (tarkemmin kappaleessa 2.5.1 – 2.5.3) määriteltiin kuvattava alue. Tilastokeskuksen palkkatiedustelu lähetettiin viisi tai enemmän työllistävälle yrityksille. Eräillä toimialoilla raja oli kolme palkansaajaa (taulukko F).

Tilastossa ei julkaista Alkon myymälähenkilökunnan, Finnairin lentohenkilökunnan tietoja, eikä Raha-automaattiyhdistyksen, Kansanterveystyölaitoksen ja Suomen Postin henkilökunnan tietoja. Samoin tilastossa ei ole Palvelulaitosten työnantajayhdistyksen jäsenaineistoa eikä Suomen Varustamoyhdistyksen aineistoa. Toisaalta työnantajajärjestöihin kuuluvilla pienillä yrityksillä ei ole vastaamisvelvoitetta. Mutta työnantajajärjestöjen kautta on saattanut tulla maa- ja metsätalouden, kalatalouden, kansainvälisten järjestöjen ja Ahvenanmaalla toimivien yritysten palkansaajia tilastoon.

3.2 Luotettavuus

Tilastokeskuksen perustiedot on kerätty otoksen avulla ja niihin sisältyy jonkin verran satunnaisvirhettä. Ansiotietoihin sisältyvä virhe on kuitenkin niin vähäinen, että tietoja voidaan katsoa kuvaavan hyvin yksityisen sektorin toimihenkilöiden ansiotasoa ja ansiomuutoksia. Tilasto sisältää henkilöstön, jonka palkkaus noudattaa säännöllistä työaikaa tekevien kuukausipalkkaisten palkkaperusteita. Toimitusjohtajien, harjoittelijoiden, oppilaiden, palkkaukseltaan normaalikäytännöstä poikkeavien palkansaajien, tuntipalkkaisten palkansaajien, omistajien ja osa-aikainen (alle 30 tunnin viikkotyöaika) henkilöstö ei sisälly tähän tilastoon.

Ammattikohtaisista tiedoista julkaistiin kaikki merkittävät tiedot; alle prosentti palkansaajista jäi julkaisematta. Koulutustaulukoissa on vuodesta 1998 lähtien tiedoissa mukana myös Kirkon sopimusvaltuuskunnan tiedot. Vuoden 2000 tiedoissa on mukana valtion liikelaitokset. Tietoja ei kuitenkaan julkaista näiden osalta ammattitaulukossa 2B, koska ammattitiedot olivat jonkin verran puutteellisia tilastointiajankohtana.

Henkilötunnuksen virheellisuuden tai puutteen johdosta sukupuolta ei voitu määrittellä 0,3 prosentille palkansaajista. Tiedot näistä palkansaajista sisältyvät taulukoissa 'yhteensä' -tietoihin.

3 Statistikens täckning och tillförlitlighet

3.1 Täckning

Avsikten med statistiken är att i täckande grad beskriva månadsavlönade löntagare inom den privata sektorn. Materialet sammanställs ur flera olika källor, vilket ger egna specialdrag till granskningen av täckningen.

Med begränsning av undersökningsramen (i större detalj under punkten 2.5.1–2.5.3) definierades det område som beskrivs. Statistikcentralens löneförfrågan skickades till företag med fem eller fler anställda. För vissa näringsgrenar var gränsen tre löntagare (tabell F). Statistiken innehåller inte uppgifter om anställda på Alko, Finnairs flygpersonal och inte heller uppgifter om de anställda vid Penningautomatföreningen, Folkhälsoinstitutet och Posten. Statistiken omfattar inte heller uppgifter om Servicearbetsgivarnas Förbund och Finlands Rederiförening. Å andra sidan har små företag som hör till arbetsgivarorganisationer inte svarsplikt. Men genom arbetsgivarorganisationer kan det ha kommit med uppgifter om löntagare inom jord- och skogsbruk, fiske, internationella organisationer och uppgifter om löntagare vid företag på Åland.

3.2 Tillförlitlighet

Statistikcentralens primäruppgifter har samlats in med hjälp av urval, vilket innebär att de i viss mån innehåller slumpfel. Det fel som ingår i förtjänstuppgifterna är emellertid så litet att uppgifterna kan sägas ge en bra bild av förtjänstnivån för tjänstemän inom den privata sektorn. Verkställande direktörer, praktikanter, elever, löntagare vars avlöning avviker från det normala, timavlönade och deltidsanställda omfattas inte av statistiken. Verkställande direktörer, praktikanter, elever, löntagare vars avlöning avviker från det normala, timavlönade och deltidsanställda (veckoarbetstid under 30 timmar) omfattas inte av statistiken.

Av uppgifterna per yrke publicerades alla relevanta uppgifter; uppgifterna om mindre än en procent av löntagarna publicerades inte. I utbildningstabellerna ingår också Kyrkans avtalsdelegations uppgifter i uppgifterna för år 1998. I uppgifterna för år 2000 ingår statliga affärsverk. För deras del publiceras uppgifterna dock inte i yrkestabell 2 B, eftersom yrkesuppgifterna är något bristfälliga vid statistikföringsstidpunkten.

Personbeteckningen saknades eller var felaktig för 0,3 procent av löntagarna. Det har inte gått att fastställa könet för dessa löntagare och de ingår i stället i de summerade uppgifterna (Totalt) i tabellerna.

3.3 Vertailukelpoisuus

Tilaston otos uudistettiin vuonna 2000. Otoskehikon laajeneminen on tarkentanut ansiotietoja alakohtaisesti, mutta heikentänyt vertailukelpoisuutta edellisen vuoden tietoihin.

Ammattitaulut on koottu työnantajajärjestöjen eri sopimusalojen aineistoista ja Tilastokeskuksen otosaineistosta ja kokoamisperusteena on ollut käytetty ammattinimikkeistö.

3.4 Tauluissa käytetyt symbolit

Taulukoissa tiedot on julkaistu, kun otoksessa saatu palkansaajien korottamaton lukumäärä on ollut 30 tai suurempi. Niissä palkansaajaryhmissä, joissa on alle kymmenen palkansaajaa on ilmoitettu vain lukumäärätieto ja ansioiden kohdalla yksi piste. Desiilit on ilmoitettu mikäli palkansaajien määrä on ollut 30.

3.5 Tilaston aikaisempi tuotanto

Tietoja liikealan ja teollisuuden kuukausipalkkaisten toimihenkilöiden palkoista on kerätty yhtäjaksoisesti vuodesta 1949 lähtien. Jo aikaisemmin vuosina 1925, 1935 ja 1946 oli tehty kertaluontoisia erikoistutkimuksia.

Tiedot julkaistiin Liikealan palkkatilastossa, joka sisälsi sekä liikealan että teollisuuslaitosten toimihenkilöiden palkat aina vuoteen 1985 asti, jonka jälkeen Vuonna 1990 aikaisempi Liikealan palkkatilasto julkaistiin nimellä Palvelualan palkkatilasto. Vuodesta 1995 tiedot julkaistiin Yksityisen sektorin kuukausipalkat 1995 (PA 1997:4) tilastossa. Tilaston tuotantomenetelmistä ja käsitteiden muutoksista on vuosittain selostettu ko. vuosien julkaisuissa ja aikaisempien vuosien tuotantotavasta ja muutoksista vuoden 1989 (PA 1990:42) julkaisussa. Vuoden 1995 Teollisuuden ja Työnantajain Keskusliiton tiedot teollisuuden toimihenkilöiden palkoista on julkaistu myös erikseen Palkat sarjassa Teollisuuden toimihenkilöiden palkat 1995 (PA1996:6).

Tietoja yksityisten valtionapulaitosten kuukausipalkkaisten toimihenkilöiden palkoista on kerätty vuodesta 1974 lähtien. Varhaisimmat tiedot järjestöjen toimihenkilöiden palkoista ovat vuoden 1963 marraskuulta, jolloin tutkimus tehtiin virkamiesten ansiotasotutkimusta varten. Evankelisluterilaisten seurakuntien henkilöstöstä on kerätty tietoja yhtäjaksoisesti vuodesta 1962 lähtien, poikkeuksena vuodet 1972 ja 1974, jolloin tiedustelua ei ole tehty.

Tiedot julkaistiin yksityisten valtionapulaitosten kuukausipalkkaisten toimihenkilöiden ja järjestöjen toimihenkilöiden palkoista kahtena erillisenä julkaisuna aina vuoteen 1985 asti, jonka jälkeen tiedot julkaistiin Voittoa tavoittelemattomien yhteisöjen palkkatilastossa, johon liitettiin myös evankelisluterilaisten seurakuntien virka- ja työsuhteisten kuukausipalkkaisten palkansaajien tiedot. Yksityisten valtionapulaitosten toimiehtojärjestelmän loppumisen myötä ja tuotantomenetelmien muutoksien myötä julkaistiin vuoden 1993 ja vuoden 1994 tiedot julkaisussa Yksityisten hyvinvointipalvelujen palkat tilastossa. Vuosina 1995 ja 1996 tie-

3.3 Jämförbarhet

Statistikurvalet förnyades år 2000. Den utvidgade urvalsramen ger exaktare förvärvsuppgifter på branschnivå, men försämrar jämförbarheten med uppgifterna för föregående år.

Yrkestablerna bygger på flera olika avtalsbranschens material och Statistikcentralens urvalsmaterial och sammanställningsgrunden var de yrkesbenämningar som använts i ifrågavarande material.

3.4 Tabellsymboler

Tabellerna upptar uppgifter, då det oförhöjda antalet löntagare i urvalet varit 30 eller större. För löntagargrupper med mindre än tio löntagare anges bara antalet och för förtjänten anges en punkt. Decilerna har angivits om antalet löntagare varit 30.

3.5 Tidigare statistikproduktion

Uppgifter om lönerna för månadsavlönade tjänstemän inom affärssektorn och industrin har samlats in fortlöpande sedan år 1949. Redan tidigare förekom specialundersökningar av engångskaraktär åren 1925, 1935 och 1946.

Uppgifterna publicerades i Affärsbranschens lönestatistik, som omfattade tjänstemannalöner både inom affärsbranschen och industri ända till år 1985. Sedan år 1995 publicerades uppgifterna i Månadslöner för anställda inom den privata sektorn 1995 (PA 1997:4). Varje årspublication upptar en redogörelse över statistikproduktionsmetoderna och aktuella begreppförändringar. Publikationen för 1989 (PA 1990:42) beskriver produktionsmetoder och förändringar under tidigare år. Industrins och Arbetsgivarnas Centralförbunds uppgifter om industrins tjänstemannalöner 1995 har också publicerats separat i serien Löner i publikationen Lönerna för tjänstemän inom industrin 1995 (PÅ 1996:6).

Uppgifterna om löner för tjänstemän i privata statsunderstödda institutioner har insamlats sedan 1974. De tidigare uppgifterna om organisationernas tjänstemannalöner är från november 1963, i en undersökning om tjänstemännens inkomster. Uppgifter om de evangelisk-lutherska församlingarnas personal har insamlats fortlöpande sedan 1962, med undantag för åren 1972 och 1974, då det inte gjordes någon enkät.

Uppgifterna om privata statsunderstödda institutioners månadsavlönade tjänstemäns löner, respektive organisationernas tjänstemannalöner, publicerades i två separata publikationer fram till år 1985, varefter uppgifterna har publicerats i Lönestatistiken över ickevinstsyftande samfund, tillsammans med uppgifter om de evangelisk-lutherska församlingarnas löntagare i tjänste- eller arbetsavtal. Efter det att systemet med befattningsvillkor för de privata statsunderstödda institutionerna upphörde och produktionsmetoderna förändrades, publicerades uppgifterna för år 1993 och 1994 i publikationen Yksityisten hyvinvointipalvelujen pal-

toja ei ole julkaistu. Vuosina 1997 ja 1998 tiedot on yhdistetty yksityisen sektorin kuukausipalkat -julkaisuun.

Tilastojen tarkemmista tuotantomenetelmistä ja käsitteiden ja luokitusten muutoksista on vuosittain selostettu ko. vuoden julkaisuissa ja aikaisempien vuosien tuotantotavasta, käsitteistä ja luokituksista vuoden 1992 Voittoa tavoittelemattomien yhteisöjen palkat (PA1993:13) julkaisussa.

Edellisen vuoden tiedot on julkaistu Palkat - sarjassa; Yksityisen sektorin kuukausipalkat 1999 (PA 2000:13).

kat (Löner inom privat välfärdsservice). Uppgifterna publicerades inte åren 1995 och 1996. Åren 1997 och 1998 har uppgifterna sammanslagits med månadslöner för anställda inom den privata sektorn.

Närmare redogörelser över statistikproduktionsmetoder och ändrade begrepp och klassificeringar ingår i publikationerna för ifrågavarande år. Publikationen Lönerna för anställda inom icke vinstsyftande sammanslutningar 1992 (PA 1993:13) beskriver produktionsmetoder och begrepp och klassificeringar under tidigare år.

Uppgifterna för föregående år har publicerats i serien Löner: Månadslöner för anställda inom den privata sektorn 1999 (PA 2000:13).

Ammattitaulukot – Yrkestabeller

Taulukko 2A Yksityisen sektorin palkansaajien lukumäärät, keskiansiot ja desiilit ammattiryhmittäin, ammattitehtävien ja sukupuolen mukaan palvelualoilla 2000

Tabell 2A Antalet löntagare inom den privata sektorn, deras medelförtjänst och deciler efter yrkesgrupp, yrke och kön inom servicebranschen 2000

Ammattiryhmä - Yrkesgrupp Ammatti - Yrke Sukupuoli - Kön	Lukumäärä Antal	Säännöllisen työajan ansio Ordinarie arbetstidsförtjänst			
		Keskiansio Medel- förtjänst	1. Desiili 1 Decil	5. Desiili 5 Decil	9. Desiili 9 Decil
Palvelualat yhteensä - Servicebranschen totalt	263 121	13 018	7 754	11 003	20 725
Miehet - Män	102 346	15 771	8 251	13 107	25 912
Naiset - Kvinnor	160 257	11 259	7 542	10 292	16 125
Palvelualojen konttoritoimihenkilöt Kontorspersonal inom servicebranschen	61 924	14 450			
Miehet - Män	24 748	18 038			
Naiset - Kvinnor	36 892	12 043			
Johtotehtävät - Ledande uppgifter	4 321	25 855			
Miehet - Män	3 089	27 476			
Naiset - Kvinnor	1 224	21 781			
Esimiestehtävät - Förmannauppgifter	14 094	18 602			
Miehet - Män	8 548	20 142			
Naiset - Kvinnor	5 511	16 207			
Suorittavat tehtävät - Prestationsuppgifter	43 508	11 972			
Miehet - Män	13 111	14 444			
Naiset - Kvinnor	30 156	10 887			
Osto, myynti ja markkinointi Inköp, försäljning, marknadsföring	25 395	16 519			
Miehet - Män	15 998	18 255			
Naiset - Kvinnor	9 214	13 521			
Johtotehtävät - Ledande uppgifter	2 233	26 580			
Miehet - Män	1 795	27 756			
Naiset - Kvinnor	438	21 761			
2301 Osto ja myynti - Inköp och försäljning	1 556	26 843	14 538	24 406	43 401
Miehet - Män	1 287	27 984	15 613	25 322	45 238
Naiset - Kvinnor	269	21 376	11 003	19 521	33 075
2302 Markkinointi ja mainonta - Marknadsföring och reklam	677	25 977	13 725	24 975	42 024
Miehet - Män	508	27 180	13 725	25 972	42 904
Naiset - Kvinnor	169	22 372	12 092	20 725	35 934
Esimiestehtävät - Förmannauppgifter	7 314	19 480			
Miehet - Män	5 199	20 663			
Naiset - Kvinnor	2 084	16 515			
2305 Osto - Inköp	642	17 845	11 628	16 501	26 212
Miehet - Män	417	18 048	11 003	16 501	29 141
Naiset - Kvinnor	225	17 469	12 546	16 349	23 851
2306 Myynti - Försäljning	5 250	19 754	11 495	18 599	28 807
Miehet - Män	4 082	20 794	12 317	19 476	29 546
Naiset - Kvinnor	1 137	16 004	9 343	15 506	22 777
2307 Markkinointi ja mainonta - Marknadsföring och reklam	1 422	19 203	11 337	18 134	28 741
Miehet - Män	700	21 453	12 009	20 347	33 612
Naiset - Kvinnor	722	17 023	10 752	15 904	25 148
Suorittavat tehtävät - Prestationsuppgifter	15 849	13 735			
Miehet - Män	9 004	14 970			
Naiset - Kvinnor	6 693	12 050			

Taulukko 2A Yksityisen sektorin palkansaajien lukumäärät, keskiansiot ja desiilit ammattiryhmittäin,
ammateittain ja sukupuolen mukaan palvelualoilla 2000Tabell 2A Antalet löntagare inom den privata sektorn, deras medelförtjänst och deciler
efter yrkesgrupp, yrke och kön inom servicebranschen 2000

Ammattiryhmä - Yrkesgrupp Ammatti - Yrke Sukupuoli - Kön	Lukumäärä Antal	Säännöllisen työajan ansio Ordinarie arbetstidsförtjänst			
		Keskiansio Medel- förtjänst	1. Desiili 1 Decil	5. Desiili 5 Decil	9. Desiili 9 Decil
2310 Osto - Inköp	1 313	12 163	8 821	11 548	16 051
Miehet - Män	379	13 466	10 058	12 720	17 120
Naiset - Kvinnor	922	11 609	8 780	11 028	15 613
2311 Tukkumyynti - Partiförsäljning	4 677	14 009	8 964	12 691	20 725
Miehet - Män	3 371	14 705	9 430	13 443	22 208
Naiset - Kvinnor	1 281	12 132	8 443	11 105	17 559
2312 Kenttämyynti - Försäljning på fältet	6 176	15 441	8 119	14 740	22 413
Miehet - Män	4 401	15 828	8 251	15 258	22 988
Naiset - Kvinnor	1 659	14 478	8 119	13 351	21 553
2313 Tilauksen vastaanotto - - Mottagning av beställningar	1 846	10 790	7 807	10 127	14 911
Miehet - Män	515	12 224	8 424	11 285	17 278
Naiset - Kvinnor	1 330	10 235	7 718	9 806	13 137
2314 Markkinointi - Marknadsföring	1 096	11 773	8 580	11 130	15 940
Miehet - Män	183	12 817	7 916	12 987	18 134
Naiset - Kvinnor	914	11 564	8 640	11 003	14 945
2315 Mainonta - Reklam	352	11 989	8 541	11 628	16 463
Miehet - Män	67	12 801	8 346	12 838	17 681
Naiset - Kvinnor	286	11 799	8 541	11 337	16 463
2316 Somistus - Dekoration	389	9 753	7 456	9 430	12 289
Miehet - Män	88	10 960	9 005	10 508	14 774
Naiset - Kvinnor	301	9 400	7 286	9 026	12 120
Laskentatoimi - Redovisning	11 807	12 486			
Miehet - Män	1 635	19 136			
Naiset - Kvinnor	10 124	11 409			
Johtotehtävät - Ledande uppgifter	689	24 568	13 107	22 725	37 025
Miehet - Män	357	26 963	12 604	24 519	41 068
Naiset - Kvinnor	325	21 979	13 259	20 725	32 847
Esimiestehtävät - Förmannauppgifter	1 976	17 812	11 389	16 425	25 556
Miehet - Män	732	20 465	12 633	19 747	30 095
Naiset - Kvinnor	1 240	16 249	10 777	15 542	22 777
Suorittavat tehtävät - Prestationsuppgifter	9 142	10 424			
Miehet - Män	546	12 230			
Naiset - Kvinnor	8 559	10 307			
2340 Kirjanpito - Bokföring	4 220	10 845	8 424	10 483	14 012
Miehet - Män	260	10 997	8 251	10 316	15 014
Naiset - Kvinnor	3 925	10 831	8 502	10 508	13 820
2341 Reskontra - Reskontra	1 231	9 912	8 270	9 672	12 009
Miehet - Män	31	10 830	8 232	10 127	13 107
Naiset - Kvinnor	1 200	9 889	8 270	9 649	12 009
2342 Kassanhoito - Kassaförvaltning	864	10 203	8 404	9 829	12 488
Miehet - Män	29	10 986			
Naiset - Kvinnor	835	10 175	8 404	9 806	12 345
2343 Sisäinen laskenta - Intern redovisning	456	13 382	8 964	12 779	18 599
Miehet - Män	118	16 890	11 682	16 199	22 004
Naiset - Kvinnor	338	12 153	8 660	11 574	16 577
2344 Laskutus - Fakturering	1 264	9 432	7 989	9 236	11 079
Miehet - Män	29	10 481			
Naiset - Kvinnor	1 232	9 413	7 989	9 236	11 003

Taulukko 2A Yksityisen sektorin palkansaajien lukumäärät, keskiansiot ja desiilit ammattiryhmittäin, ammattitehtävien ja sukupuolen mukaan palvelualoilla 2000

Tabell 2A Antalet löntagare inom den privata sektorn, deras medelförtjänst och deciler efter yrkesgrupp, yrke och kön inom servicebranschen 2000

Ammattiryhmä - Yrkesgrupp Ammatti - Yrke Sukupuoli - Kön	Lukumäärä Antal	Säännöllisen työajan ansio Ordinarie arbetstidsförtjänst			
		Keskiansio Medel- förtjänst	1. Desiili 1 Decil	5. Desiili 5 Decil	9. Desiili 9 Decil
2345 Hinnoittelu - Prissättning	70	10 167	8 463	9 672	13 167
Miehet - Män	6
Naiset - Kvinnor	64	9 933	8 463	9 451	12 957
2346 Asiakasuotot ja perintätehtävät					
Kundkrediter och inkassering	217	11 106	8 882	10 605	13 725
Miehet - Män	29	13 040	.	.	.
Naiset - Kvinnor	188	10 811	8 740	10 508	12 987
2350 Avustavat laskentätehtävät - Biträdande redovisningsuppgifter	820	8 985	7 303	8 902	10 605
Miehet - Män	43	9 323	7 236	8 902	11 981
Naiset - Kvinnor	776	8 966	7 303	8 882	10 605
Atk-tehtävät - Datauppgifter	3 893	15 531			
Miehet - Män	2 805	16 495			
Naiset - Kvinnor	1 078	13 086			
Johtotehtävät - Ledande uppgifter	228	26 989	17 478	25 148	36 940
Miehet - Män	202	27 579	18 302	25 439	38 238
Naiset - Kvinnor	26	22 420	.	.	.
Esimiestehtävät - Förmannauppgifter	948	18 459			
Miehet - Män	781	18 734			
Naiset - Kvinnor	167	17 171			
2367 Suunnittelu - Planering	567	19 483	12 204	18 134	28 347
Miehet - Män	463	19 510	12 204	17 803	29 478
Naiset - Kvinnor	104	19 366	12 662	19 253	26 092
2368 Käyttö - Användning	257	17 380	10 777	16 237	25 615
Miehet - Män	199	18 429	11 468	17 239	26 032
Naiset - Kvinnor	57	13 730	10 058	14 272	18 176
2369 Huolto - Service	125	16 021	8 700	13 630	29 819
Miehet - Män	120	16 241	8 700	13 662	29 819
Naiset - Kvinnor	5
Suorittavat tehtävät - Prestationsuppgifter	2 717	13 547			
Miehet - Män	1 821	14 306			
Naiset - Kvinnor	885	12 042			
2370 Systemisuunnittelu - Systemplanering	249	17 192	11 285	16 807	24 127
Miehet - Män	192	17 743	12 009	17 120	24 519
Naiset - Kvinnor	58	15 363	7 439	16 463	22 208
2371 Atk-suunnittelu - Dataplanering	474	15 435	10 508	14 945	21 159
Miehet - Män	319	16 101	10 952	15 506	21 553
Naiset - Kvinnor	155	14 069	10 104	14 012	18 728
2372 Käytön suunnittelu - Planering av användningen	191	13 344	9 694	12 927	17 519
Miehet - Män	136	13 821	10 245	13 443	18 514
Naiset - Kvinnor	45	12 926	9 694	12 897	16 963
2373 Ohjelmointi - Programmering	229	15 928	9 739	16 274	20 022
Miehet - Män	192	16 305	9 672	17 120	20 022
Naiset - Kvinnor	37	13 949	11 130	13 788	17 927
2374 Operointi - Operering	189	11 996	9 194	12 009	15 831
Miehet - Män	97	12 768	9 517	12 488	16 577
Naiset - Kvinnor	92	11 175	8 964	11 105	13 381

Taulukko 2A Yksityisen sektorin palkansaajien lukumäärät, keskiansiot ja desiilit ammattiryhmittäin, ammateittain ja sukupuolen mukaan palvelualoilla 2000

Tabell 2A Antalet löntagare inom den privata sektorn, deras medelförtjänst och deciler efter yrkesgrupp, yrke och kön inom servicebranschen 2000

Ammattiryhmä - Yrkesgrupp Ammatti - Yrke Sukupuoli - Kön	Lukumäärä Antal	Säännöllisen työajan ansio Ordinarie arbetstidsförtjänst			
		Keskiansio Medel- förtjänst	1. Desiili 1 Decil	5. Desiili 5 Decil	9. Desiili 9 Decil
		2375 Avustavat tehtävät Biträdande uppgifter	246	9 584	7 456
Miehet - Män	43	10 679	8 100	10 104	13 916
Naiset - Kvinnor	203	9 355	7 439	9 173	11 954
2376 Huolto - Service	395	12 268	8 424	10 927	18 514
Miehet - Män	377	12 224	8 424	10 927	18 514
Naiset - Kvinnor	19	13 164	8 760	12 232	21 702
2377 Atk-yhdys/tukihenkilö - Data-kontakt/stödperson	743	12 827	8 964	12 009	17 803
Miehet - Män	466	13 319	8 521	12 148	21 553
Naiset - Kvinnor	277	11 997	9 236	11 708	15 258
Henkilöstöhallinto - Personaladministration	2 758	14 273			
Miehet - Män	630	17 848			
Naiset - Kvinnor	2 126	13 213			
Johtotehtävät - Ledande uppgifter	235	23 744	14 272	21 752	35 686
Miehet - Män	107	26 076	16 924	25 032	38 503
Naiset - Kvinnor	128	21 788	13 107	20 394	33 845
Esimiestehtävät - Förmannauppgifter	1 019	15 799			
Miehet - Män	286	17 561			
Naiset - Kvinnor	733	15 112			
2387 Henkilöstötehtävät - Personaluppgifter	532	15 513	9 761	15 014	23 094
Miehet - Män	127	16 598	9 739	16 615	26 394
Naiset - Kvinnor	405	15 172	10 058	14 706	21 355
2388 Koulutus - Utbildning	469	15 745	11 003	15 083	21 702
Miehet - Män	147	17 724	12 809	17 968	24 016
Naiset - Kvinnor	322	14 841	10 902	13 852	20 678
Suorittavat tehtävät - Prestationsuppgifter	1 503	11 755			
Miehet - Män	237	14 466			
Naiset - Kvinnor	1 265	11 245			
2396 Henkilöstötehtävät - Personaluppgifter	1 031	11 011	8 700	10 483	14 012
Miehet - Män	27	12 701			
Naiset - Kvinnor	1 004	10 965	8 700	10 483	14 012
2397 Terveystenhoito - Hälsovård	64	12 218	8 740	12 374	15 014
Miehet - Män	1				
Naiset - Kvinnor	63				
2398 Koulutus - Utbildning	408	13 563	9 495	12 374	18 945
Miehet - Män	209	14 710	10 268	12 987	23 254
Naiset - Kvinnor	198	12 355	9 005	12 009	15 223
2401 Pienyritysten konttoritehtävät Kontorsuppgifter i småföretag	2 804	9 995	7 508	9 517	12 957
Miehet - Män	174	14 773	8 463	12 176	23 201
Naiset - Kvinnor	2 616	9 676	7 508	9 343	12 488
Yleishallinto - Allmän administration	14 320	13 025			
Miehet - Män	2 934	18 229			
Naiset - Kvinnor	11 357	11 684			
Johtotehtävät - Ledande uppgifter	746	25 972	13 107	22 725	42 511
Miehet - Män	453	28 716	12 927	25 148	50 292
Naiset - Kvinnor	292	21 701	13 198	18 514	33 923

Taulukko 2A Yksityisen sektorin palkansaajien lukumäärät, keskiansiot ja desiiit ammattiryhmittäin, ammattittain ja sukupuolen mukaan palveluilla 2000**Tabell 2A Antalet löntagare inom den privata sektorn, deras medelförtjänst och deciler efter yrkesgrupp, yrke och kön inom servicebranschen 2000**

Ammattiryhmä - Yrkesgrupp Ammatti - Yrke Sukupuoli - Kön	Lukumäärä Antal	Säännöllisen työajan ansio Ordinarie arbetstidsförtjänst			
		Keskiansio	1. Desiili	5. Desiili	9. Desiili
		Medel- förtjänst	1 Decil	5 Decil	9 Decil
Esimiestehtävät - Förmannauppgifter	2 580	18 104			
Miehet - Män	1 330	19 917			
Naiset - Kvinnor	1 250	16 175			
2415 Yleishallinto - Allmän administration	1 172	16 997	10 340	15 758	25 264
Miehet - Män	527	19 095	10 777	18 009	29 208
Naiset - Kvinnor	645	15 284	10 012	14 842	20 869
2416 Konttoripalvelu - Kontorsbetjäning	122	12 774	8 841	12 120	16 653
Miehet - Män	29	14 289			
Naiset - Kvinnor	94	12 311	8 780	11 926	15 794
2417 Oikeudellisten asioiden hoito - Juridiska frågor	779	21 002	12 868	18 134	33 458
Miehet - Män	521	21 517	12 868	18 815	35 768
Naiset - Kvinnor	258	19 979	12 459	18 009	30 304
2418 Tutkimus ja suunnittelu - Undersökning och planering	506	17 489	11 079	16 051	25 912
Miehet - Män	253	18 973	11 363	17 803	27 701
Naiset - Kvinnor	253	16 004	11 079	14 945	22 988
Suorittavat tehtävät - Prestationsuppgifter	10 993	10 954			
Miehet - Män	1 152	12 153			
Naiset - Kvinnor	9 816	10 815			
2423 Informaatikko - Informatiker	102	12 707	9 005	12 431	18 260
Miehet - Män	24	12 953			
Naiset - Kvinnor	78	12 632	8 502	12 987	18 728
2424 Tutkimus ja suunnittelu - Undersökning och planering	1 091	12 867	9 005	12 009	18 051
Miehet - Män	432	13 168	9 005	12 120	19 566
Naiset - Kvinnor	659	12 670	9 005	12 009	17 559
2425 Tiedotus ja toimitus - Information och redaktion	420	14 381	9 739	13 630	19 121
Miehet - Män	93	17 355	10 363	16 730	24 803
Naiset - Kvinnor	326	13 530	9 627	13 351	17 927
2426 Kielenkääntämis- ja kirjeenvaihtotyö Översättning / korrespondens	387	12 863	9 131	11 763	17 519
Miehet - Män	91	11 579	9 005	11 337	14 945
Naiset - Kvinnor	296	13 256	9 258	12 009	18 009
2427 Kirjeenvaihto - Korrespondens	31	11 072	9 089	11 311	13 505
Naiset - Kvinnor	31	11 072	9 089	11 311	13 505
2428 Sihteerit - Sekreterare	6 459	10 898	8 482	10 340	14 012
Miehet - Män	123	12 640	7 422	10 852	22 673
Naiset - Kvinnor	6 313	10 865	8 502	10 316	14 012
2429 Kone- ja kaukokirjoitus - Maskin- och telexskrivning	221	9 830	8 045	9 583	11 790
Miehet - Män	16	10 263			
Naiset - Kvinnor	205	9 796	8 138	9 561	11 763
2430 Puhelinvaihteen hoito - Skötsel av telefonväxel	1 029	9 161	7 542	9 026	10 877
Miehet - Män	9				
Naiset - Kvinnor	1 017	9 161	7 542	9 026	10 877
2431 Postitus, monistus ja kopiointi Postning, duplicering och kopiering	449	8 505	6 494	8 463	10 316
Miehet - Män	67	9 573	7 880	9 047	12 260
Naiset - Kvinnor	382	8 317	6 494	8 404	10 012
2432 Vahtimestarit - Vaktmästare	205	9 897	8 100	9 627	12 120
Miehet - Män	143	9 846	8 100	9 739	11 817
Naiset - Kvinnor	62	10 013	8 327	9 627	12 575

Taulukko 2A Yksityisen sektorin palkansaajien lukumäärät, keskiansiot ja desiilit ammattiryhmittäin, ammateittain ja sukupuolen mukaan palvelualoilla 2000

Tabell 2A Antalet löntagare inom den privata sektorn, deras medelförtjänst och deciler efter yrkesgrupp, yrke och kön inom servicebranschen 2000

Ammattiryhmä - Yrkesgrupp Ammatti - Yrke Sukupuoli - Kön	Lukumäärä Antal	Säännöllisen työajan ansio Ordinarie arbetstidsförtjänst			
		Keskiansio Medel- förtjänst	1. Desiili 1 Decil	5. Desiili 5 Decil	9. Desiili 9 Decil
2433 Lähetti - Bud	177	7 945	6 288	7 789	9 806
Miehet - Män	98	8 051	6 494	7 542	10 411
Naiset - Kvinnor	79	7 813	6 005	7 934	9 047
2434 Kortisto, arkisto ja kirjasto					
Kortregister, arkiv och bibliotek	249	9 711	7 754	9 300	12 148
Miehet - Män	27	10 226	.	.	.
Naiset - Kvinnor	222	9 647	7 754	9 300	11 954
2488 Muu hallinnollinen henkilöstö - Övrig administrativ personal	173	11 923	7 807	11 130	17 041
Miehet - Män	28	14 437	.	.	.
Naiset - Kvinnor	145	11 444	7 771	11 105	16 014
Materiaalihallinto - Materialförvaltning	948	14 248			
Miehet - Män	571	16 641			
Naiset - Kvinnor	376	10 614			
Johtotehtävät - Ledande uppgifter	191	22 791	14 012	21 111	33 535
Miehet - Män	175	23 165	14 012	21 454	33 535
Naiset - Kvinnor	16	18 647	.	.	.
Esimiestehtävät - Förmannauppgifter	257	16 361	11 003	15 118	22 673
Miehet - Män	219	16 446	10 629	15 188	23 361
Naiset - Kvinnor	37	15 860	12 691	15 613	21 702
Suorittavat tehtävät - Prestationsuppgifter	501	9 913			
Miehet - Män	177	10 455			
Naiset - Kvinnor	323	9 616			
2503 Varasto- ja kuljetuskonttoristi					
Lager- och transportkontorist	501	9 913	8 346	9 495	12 036
Miehet - Män	177	10 455	7 595	10 012	13 474
Naiset - Kvinnor	323	9 616	8 366	9 386	11 259
Konsulttitoiminta - Konsultverksamhet	1 596	29 207			
Miehet - Män	1 198	31 334			
Naiset - Kvinnor	397	22 800			
5420 Konsultti (taloudellinen, hallinto)					
Konsult (ekonomisk, administrativ)	1 236	31 159	14 012	25 032	48 697
Miehet - Män	895	34 346	15 118	27 133	54 765
Naiset - Kvinnor	341	22 806	13 198	20 022	34 002
5421 Konsultti (lainopillinen)					
Konsult (juridisk)	61	31 716	12 009	24 575	64 938
Miehet - Män	41	33 758	12 009	25 498	65 238
Naiset - Kvinnor	19	27 657	.	.	.
5422 Konsultti (tekninen ala)					
Konsult (teknisk bransch)	299	20 625	11 259	19 121	34 554
Miehet - Män	262	20 687	11 130	18 685	34 554
Naiset - Kvinnor	37	20 182	12 345	19 121	27 765

Taulukko 2A Yksityisen sektorin palkansaajien lukumäärät, keskiansiot ja desiilit ammattiryhmittäin, ammateittain ja sukupuolen mukaan palvelualoilla 2000

Tabell 2A Antalet löntagare inom den privata sektorn, deras medelförtjänst och deciler efter yrkesgrupp, yrke och kön inom servisebranschen 2000

Ammattiryhmä - Yrkesgrupp Ammatti - Yrke Sukupuoli - Kön	Lukumäärä Antal	Säännöllisen työajan ansio Ordinarie arbetstidsförtjänst			
		Keskiansio Medel- förtjänst	1. Desiili 1 Decil	5. Desiili 5 Decil	9. Desiili 9 Decil
Rahoitusala - Finansieringsbranschen	33 312	16 574			
Miehet - Män	9 605	24 540			
Naiset - Kvinnor	23 707	13 347			
Johtotehtävät - Ledningsuppgifter	2 481	32 473			
Miehet - Män	1 820	34 586			
Naiset - Kvinnor	662	26 661			
Asiantuntija/esimiestehtävät					
Expert/chefsuppgifter	8 765	22 708			
Miehet - Män	4 849	26 436			
Naiset - Kvinnor	3 916	18 091			
Toimihenkilöt - Tjänstemän	22 066	12 350			
Miehet - Män	2 937	15 185			
Naiset - Kvinnor	19 130	11 915			
Asiakaspalvelu: palvelu ja myynti					
Kundbetjäning: betjäning och försäljning	15 844	13 696			
Miehet - Män	2 686	21 346			
Naiset - Kvinnor	13 158	12 135			
7110 Johtotehtävät Ledningsuppgifter	1 172	27 905	19 611	25 615	39 129
Miehet - Män	889	29 110	20 394	26 455	40 411
Naiset - Kvinnor	283	24 118	17 002	22 830	33 304
7210 Asiantuntija/esimiestehtävät					
Expert/chefsuppgifter	2 104	18 983	12 809	16 807	27 384
Miehet - Män	893	22 669	14 207	20 583	35 768
Naiset - Kvinnor	1 211	16 265	12 517	15 329	20 869
7310 Toimihenkilöt Tjänstemän	12 568	11 486	9 943	11 337	12 927
Miehet - Män	904	12 396	8 882	11 389	16 125
Naiset - Kvinnor	11 664	11 415	10 058	11 337	12 779
Asiakaspalvelu: rahoitus					
Kundbetjäning: finansiering	2 078	20 512			
Miehet - Män	879	28 885			
Naiset - Kvinnor	1 199	14 374			
7112 Johtotehtävät - Ledningsuppgifter	286	41 742	21 802	33 228	99 885
Miehet - Män	247	43 952	21 802	34 714	99 885
Naiset - Kvinnor	39	27 721	22 465	25 912	37 627
7212 Asiantuntija/esimiestehtävät					
Expert/chefsuppgifter	873	22 109	13 228	19 611	37 975
Miehet - Män	542	24 482	14 706	21 903	40 785
Naiset - Kvinnor	331	18 229	12 009	16 463	24 294
7312 Toimihenkilöt - Tjänstemän	919	12 385	9 694	12 009	15 118
Miehet - Män	90	14 045	10 035	12 488	19 611
Naiset - Kvinnor	829	12 204	9 672	11 954	14 945
Asiakaspalvelu: pääoma-, valuutta- ja korkomarkkinat					
Kundbetjäning: kapital-, valuta- och räntemarknaden	971	34 553			
Miehet - Män	739	38 279			
Naiset - Kvinnor	232	22 675			

Taulukko 2A Yksityisen sektorin palkansaajien lukumäärät, keskiansiot ja desiilit ammattiryhmittäin, ammattitehtävien ja sukupuolen mukaan palvelualoilla 2000

Tabell 2A Antalet löntagare inom den privata sektorn, deras medelförtjänst och deciler efter yrkesgrupp, yrke och kön inom servisebranschen 2000

Ammattiryhmä - Yrkesgrupp Ammatti - Yrke Sukupuoli - Kön	Lukumäärä Antal	Säännöllisen työntekijän ansio Ordinarie arbetstidsförtjänst			
		Keskiansio Medel- förtjänst	1. Desiili 1 Decil	5. Desiili 5 Decil	9. Desiili 9 Decil
7114 Johtotehtävät Ledningsuppgifter	32	41 687	28 609	39 219	62 589
Miehet - Män	27	43 571	.	.	.
Naiset - Kvinnor	5
7214 Asiantuntija/esimiestehtävät					
Expert/chefsuppgifter	742	39 087	18 471	33 845	70 065
Miehet - Män	607	41 465	19 702	35 851	70 065
Naiset - Kvinnor	135	28 375	15 153	24 975	60 884
7314 Toimihenkilöt - Tjänstemän	197	16 351	10 292	12 431	20 917
Miehet - Män	106	18 620	10 292	11 003	30 095
Naiset - Kvinnor	92	13 742	11 416	14 012	15 118
Asiakaspalvelu: sijoitus Kundbetjäning: placering	2 300	21 705			
Miehet - Män	1 380	25 768			
Naiset - Kvinnor	920	15 614			
7116 Johtotehtävät - Ledningsuppgifter	190	32 746	18 514	32 100	45 761
Miehet - Män	134	36 659	26 152	40 041	45 761
Naiset - Kvinnor	55	23 212	15 014	22 004	36 099
7216 Asiantuntija/esimiestehtävät					
Expert/chefsuppgifter	908	26 917	14 405	24 803	40 318
Miehet - Män	770	28 189	15 188	25 793	44 412
Naiset - Kvinnor	138	19 831	12 838	17 640	28 807
7316 Toimihenkilöt - Tjänstemän	1 202	16 025	10 127	13 167	25 148
Miehet - Män	475	18 764	10 127	16 125	32 397
Naiset - Kvinnor	727	14 236	10 127	12 633	18 176
Asiakaspalvelu: maksupalvelu Kundbetjäning: betalningstjänst	369	13 338			
Miehet - Män	52	15 909			
Naiset - Kvinnor	317	12 914			
7218 Asiantuntija/esimiestehtävät					
Expert/chefsuppgifter	78	15 612	12 036	14 605	21 159
Miehet - Män	19	17 221	.	.	.
Naiset - Kvinnor	59	15 090	12 009	14 438	19 747
7318 Toimihenkilöt - Tjänstemän	287	12 509	10 902	12 345	14 571
Miehet - Män	30	13 674	11 207	13 852	16 125
Naiset - Kvinnor	257	12 373	10 777	12 204	14 240
Taustatehtävät: palvelu ja myynti Back officeuppgifter : betjäning och försäljning	1 313	14 667			
Miehet - Män	374	18 718			
Naiset - Kvinnor	938	13 052			
7220 Asiantuntija/esimiestehtävät					
Expert/chefsuppgifter	348	20 300	13 412	16 885	31 732
Miehet - Män	185	23 042	13 756	18 685	32 174
Naiset - Kvinnor	163	17 187	13 412	15 831	27 008
7320 Toimihenkilöt - Tjänstemän	940	12 389	9 874	11 763	16 539
Miehet - Män	179	13 626	10 012	12 691	19 297
Naiset - Kvinnor	761	12 097	9 583	11 628	15 794

Taulukko 2A Yksityisen sektorin palkansaajien lukumäärät, keskiansiot ja desiilit ammattiryhmittäin, ammateittain ja sukupuolen mukaan palvelualoilla 2000

Tabell 2A Antalet löntagare inom den privata sektorn, deras medelförtjänst och deciler efter yrkesgrupp, yrke och kön inom servisebranschen 2000

Ammattiryhmä - Yrkesgrupp Ammatti - Yrke Sukupuoli - Kön	Lukumäärä Antal	Säännöllisen työntekijän ansio Ordinarie arbetstidsförtjänst			
		Keskiansio Medel- förtjänst	1. Desiili 1 Decil	5. Desiili 5 Decil	9. Desiili 9 Decil
Taustatehtävät: rahoitus					
Back officeuppgifter: finansiering	681	14 986			
Miehet - Män	141	17 632			
Naiset - Kvinnor	539	14 295			
7222 Asiantuntija/esimiestehtävät					
Expert/chefsuppgifter	219	18 092	10 174	18 471	25 734
Miehet - Män	64	20 204	10 852	21 454	27 321
Naiset - Kvinnor	155	17 217	10 012	17 120	24 294
7322 Toimihenkilöt - Tjänstemän	440	12 612	10 827	12 345	15 118
Miehet - Män	72	14 048	12 009	13 107	19 121
Naiset - Kvinnor	368	12 331	10 268	12 120	15 118
Taustatehtävät: pääoma-, valuutta- ja korkomarkkinat					
Back officeuppgifter: kapital-, valuta- och räntemarknaden	815	15 881			
Miehet - Män	242	19 355			
Naiset - Kvinnor	573	14 416			
7224 Asiantuntija/esimiestehtävät					
Expert/chefsuppgifter	232	20 104	14 012	19 611	27 701
Miehet - Män	89	24 366	17 041	24 975	31 879
Naiset - Kvinnor	143	17 439	14 012	15 014	23 415
7324 Toimihenkilöt - Tjänstemän	527	12 218	9 495	12 120	15 118
Miehet - Män	136	12 202	9 495	11 763	15 118
Naiset - Kvinnor	392	12 224	9 194	12 232	13 630
Taustatehtävät: sijoitus					
Back officeuppgifter: placering	388	19 400			
Miehet - Män	208	20 945			
Naiset - Kvinnor	180	17 612			
7226 Asiantuntija/esimiestehtävät					
Expert/chefsuppgifter	149	21 049	14 706	18 260	30 796
Miehet - Män	102	22 281	15 506	18 260	30 796
Naiset - Kvinnor	47	18 377	14 405	18 302	24 238
7326 Toimihenkilöt - Tjänstemän	208	14 688	9 386	13 820	18 599
Miehet - Män	90	16 075	13 820	13 820	23 741
Naiset - Kvinnor	118	13 633	8 700	13 289	18 599
Taustatehtävät: maksupalvelu					
Back officeuppgifter: betalningstjänst	1 223	14 166			
Miehet - Män	125	33 043			
Naiset - Kvinnor	1 098	12 025			
7228 Asiantuntija/esimiestehtävät					
Expert/chefsuppgifter	107	18 781	15 118	17 885	24 746
Miehet - Män	43	20 269	15 293	20 253	28 874
Naiset - Kvinnor	64	17 781	14 405	17 519	21 306
7328 Toimihenkilöt - Tjänstemän	1 085	11 644	10 580	11 363	13 228
Miehet - Män	55	12 129	10 508	11 468	15 758
Naiset - Kvinnor	1 030	11 618	10 629	11 363	13 198
Kiinteistösjoitustoiminta					
Fastighetsplacering	240	26 542			
Miehet - Män	161	31 684			
Naiset - Kvinnor	79	16 073			

Taulukko 2A Yksityisen sektorin palkansaajien lukumäärät, keskiansiot ja desiilit ammattiryhmittäin, ammattitehtävien ja sukupuolen mukaan palvelualoilla 2000

Tabell 2A Antalet löntagare inom den privata sektorn, deras medelförtjänst och deciler efter yrkesgrupp, yrke och kön inom servisebranschen 2000

Ammattiryhmä - Yrkesgrupp Ammatti - Yrke Sukupuoli - Kön	Lukumäärä Antal	Säännöllisen työajan ansio Ordinarie arbetstidsförtjänst			
		Keskiansio Medel- förtjänst	1. Desiili 1 Decil	5. Desiili 5 Decil	9. Desiili 9 Decil
		7340 Toimihenkilöt - Tjänstemän	186	24 753	10 654
Miehet - Män	114	30 564	13 630	18 642	69 743
Naiset - Kvinnor	72	15 481	9 026	13 630	27 196
Laskenta ja kirjanpito Redovisning och bokföring	1 147	15 387			
Miehet - Män	144	23 371			
Naiset - Kvinnor	1 003	14 239			
7150 Johtotehtävät - Ledningsuppgifter	97	30 282	20 394	29 141	36 771
Miehet - Män	62	32 314	23 686	31 805	44 412
Naiset - Kvinnor	35	26 628	17 803	27 133	34 237
7250 Asiantuntija/esimiestehtävät Expert/chefsuppgifter	235	18 424	12 927	18 134	24 803
Miehet - Män	42	19 511	15 118	18 009	25 674
Naiset - Kvinnor	194	18 189	12 868	18 134	23 686
7350 Toimihenkilöt - Tjänstemän	815	12 742	10 292	12 317	15 867
Miehet - Män	40	13 579	10 292	13 381	16 653
Naiset - Kvinnor	774	12 698	10 292	12 289	15 794
Henkilöstöhallinto - Personaladministration	313	19 523			
Miehet - Män	73	23 338			
Naiset - Kvinnor	240	18 354			
7252 Asiantuntija/esimiestehtävät Expert/chefsuppgifter	163	20 708	15 649	20 535	26 516
Miehet - Män	60	22 665	17 599	24 016	27 258
Naiset - Kvinnor	103	19 558	14 808	18 815	25 439
7352 Toimihenkilöt - Tjänstemän	107	13 008	9 194	12 927	15 578
Miehet - Män	4
Naiset - Kvinnor	103	13 054	9 194	12 927	15 578
Sihteeri-, assistentti- ja tekstinkäsittelytyö Sekreterar-, assistent- och textbehandlingsuppgifter	1 085	13 448			
Miehet - Män	40	16 516			
Naiset - Kvinnor	1 045	13 330			
7254 Asiantuntija/esimiestehtävät Expert/chefsuppgifter	71	16 159	11 871	15 258	24 575
Miehet - Män	8
Naiset - Kvinnor	63	15 446	11 735	15 188	20 917
7354 Toimihenkilöt - Tjänstemän	1 009	13 165	10 316	12 868	15 940
Miehet - Män	29	12 646	.	.	.
Naiset - Kvinnor	980	13 180	10 387	12 868	15 940
Sisäinen tarkastus ja turvallisuus Intern kontroll och säkerhet	220	20 814			
Miehet - Män	132	22 350			
Naiset - Kvinnor	87	18 480			
7256 Asiantuntija/esimiestehtävät Expert/chefsuppgifter	127	22 262	17 398	22 413	27 258
Miehet - Män	76	23 420	18 344	23 686	28 087
Naiset - Kvinnor	51	20 543	15 904	20 394	24 975

Taulukko 2A Yksityisen sektorin palkansaajien lukumäärät, keskiansiot ja desiilit ammattiryhmittäin, ammattiteittain ja sukupuolen mukaan palvelualoilla 2000

Tabell 2A Antalet löntagare inom den privata sektorn, deras medelförtjänst och deciler efter yrkesgrupp, yrke och kön inom servisebranschen 2000

Ammattiryhmä - Yrkesgrupp Ammatti - Yrke Sukupuoli - Kön	Lukumäärä Antal	Säännöllisen työajan ansio Ordinarie arbetstidsförtjänst			
		Keskiansio Medel- förtjänst	1. Desiili 1 Decil	5. Desiili 5 Decil	9. Desiili 9 Decil
7356 Toimihenkilöt - Tjänstemän	70	14 726	11 735	13 916	18 093
Miehet - Män	37	15 350	12 148	14 911	18 093
Naiset - Kvinnor	33	14 026	11 233	12 402	19 033
Viestintä - Information	123	19 348			
Miehet - Män	39	22 135			
Naiset - Kvinnor	83	18 034			
7260 Asiantuntija/esimiestehtävät Expert/chefsuppgifter	63	20 278	15 686	20 583	25 148
Miehet - Män	22	22 329			
Naiset - Kvinnor	41	19 169	15 258	18 557	24 746
Yrityssuunnittelu ja liiketoim. Kehittäminen Företagsplanering och utvecklande av affärsverksamhet	578	29 790			
Miehet - Män	404	33 454			
Naiset - Kvinnor	175	21 323			
7162 Johtotehtävät - Ledningsuppgifter	122	34 769	22 465	35 768	45 867
Miehet - Män	94	36 532	25 148	40 041	45 867
Naiset - Kvinnor	28	28 716			
7262 Asiantuntija/esimiestehtävät Expert/chefsuppgifter	351	32 143	16 014	24 860	71 532
Miehet - Män	261	35 360	16 924	28 022	80 260
Naiset - Kvinnor	90	22 852	15 014	20 022	48 250
7362 Toimihenkilöt - Tjänstemän	105	16 197	11 389	15 014	22 777
Miehet - Män	49	17 219	10 703	17 478	25 439
Naiset - Kvinnor	57	15 326	12 120	12 897	22 055
Lakiasiat - Juridiska Frågor	329	19 106			
Miehet - Män	96	22 648			
Naiset - Kvinnor	233	17 650			
7264 Asiantuntija/esimiestehtävät Expert/chefsuppgifter	186	20 958	15 613	20 114	27 133
Miehet - Män	59	21 241	16 501	21 208	26 761
Naiset - Kvinnor	127	20 827	15 223	19 297	27 447
7364 Toimihenkilöt - Tjänstemän	112	13 203	10 728	12 459	17 438
Miehet - Män	12	16 276			
Naiset - Kvinnor	100	12 833	10 728	12 260	15 686
Atk/suunnittelu - Dataplanering	1 306	20 259			
Miehet - Män	790	21 012			
Naiset - Kvinnor	516	19 106			
7170 Johtotehtävät - Ledningsuppgifter	81	28 928	20 160	29 007	35 359
Miehet - Män	70	28 791	20 160	29 007	35 359
Naiset - Kvinnor	11	29 799			
7270 Asiantuntija/esimiestehtävät Expert/chefsuppgifter	1 010	20 085	15 153	19 884	25 264
Miehet - Män	595	20 728	15 578	20 488	25 852
Naiset - Kvinnor	415	19 166	14 808	18 989	24 127
7370 Toimihenkilöt - Tjänstemän	215	17 819	12 204	18 051	22 988
Miehet - Män	125	18 034	12 517	18 093	23 686
Naiset - Kvinnor	90	17 520	12 750	17 681	21 852

Taulukko 2A Yksityisen sektorin palkansaajien lukumäärät, keskiansiot ja desiilit ammattiryhmittäin, ammattitehtävien ja sukupuolen mukaan palvelualoilla 2000

Tabell 2A Antalet löntagare inom den privata sektorn, deras medelförtjänst och deciler efter yrkesgrupp, yrke och kön inom servisebranschen 2000

Ammattiryhmä - Yrkesgrupp Ammatti - Yrke Sukupuoli - Kön	Lukumäärä Antal	Säännöllisen työajan ansio Ordinarie arbetstidsförtjänst			
		Keskiansio Medel- förtjänst	1. Desiili 1 Decil	5. Desiili 5 Decil	9. Desiili 9 Decil
Atk/käyttö - Data/användning	240	18 287			
Miehet - Män	197	19 424			
Naiset - Kvinnor	43	13 076			
7274 Asiantuntija/esimiestehtävät					
Expert/chefsuppgifter	109	20 682	15 049	20 253	28 807
Miehet - Män	100	21 187	15 258	20 773	28 807
Naiset - Kvinnor	9				
7374 Toimihenkilöt - Tjänstemän	127	15 885	11 817	15 542	20 630
Miehet - Män	93	17 106	13 351	16 846	21 802
Naiset - Kvinnor	34	12 546	10 678	12 148	14 012
Atk/tuki - Data/stöd	299	15 697			
Miehet - Män	120	18 038			
Naiset - Kvinnor	179	14 133			
7276 Asiantuntija/esimiestehtävät					
Expert/chefsuppgifter	72	20 306	14 207	18 902	30 095
Miehet - Män	53	21 112	15 188	19 566	30 095
Naiset - Kvinnor	19	18 064			
7376 Toimihenkilöt - Tjänstemän	222	13 906	11 416	13 505	17 080
Miehet - Män	62	14 521	11 233	14 012	20 114
Naiset - Kvinnor	160	13 666	11 708	13 320	16 237
Vahtimestarit, postitus-, puhelinvaihteen ym. hoitotehtävät					
Vaktmästare, postning, telefonväxel od.	461	11 692			
Miehet - Män	187	12 511			
Naiset - Kvinnor	274	11 134			
7380 Toimihenkilöt - Tjänstemän	425	11 141	9 279	10 877	13 820
Miehet - Män	170	11 802	9 300	11 259	16 692
Naiset - Kvinnor	256	10 704	8 760	10 629	12 750
Muut esikunta-, tuki- ja palvelutehtävät					
Övriga stabs-, stöd- och betjäningssuppgifter	993	20 941			
Miehet - Män	397	26 216			
Naiset - Kvinnor	595	17 421			
7185 Johtotehtävät - Ledningsuppgifter	199	38 000	25 380	34 159	55 654
Miehet - Män	132	40 513	27 258	36 517	61 024
Naiset - Kvinnor	67	33 049	22 620	30 867	45 134
7285 Asiantuntija/esimiestehtävät					
Expert/chefsuppgifter	541	18 734	13 017	17 968	25 498
Miehet - Män	208	21 014	13 259	20 535	27 829
Naiset - Kvinnor	333	17 311	12 691	16 653	22 568
7385 Toimihenkilöt - Tjänstemän	253	12 231	10 012	12 009	15 188
Miehet - Män	57	12 175	10 012	12 009	13 320
Naiset - Kvinnor	195	12 248	10 363	12 009	15 470

Taulukko 2A Yksityisen sektorin palkansaajien lukumäärät, keskiansiot ja desiilit ammattiryhmittäin, ammateittain ja sukupuolen mukaan palvelualoilla 2000**Tabell 2A Antalet löntagare inom den privata sektorn, deras medelförtjänst och deciler efter yrkesgrupp, yrke och kön inom servisebranschen 2000**

Ammattiryhmä - Yrkesgrupp Ammatti - Yrke Sukupuoli - Kön	Lukumäärä Antal	Säännöllisen työajan ansio			
		Ordinarie arbetstidsförtjänst			
		Keskiansio Medel- förtjänst	1. Desiili 1 Decil	5. Desiili 5 Decil	9. Desiili 9 Decil
Vakuutusyhtiöiden toimihenkilöt					
Funktionärer i försäkringsbranschen	18 837	14 250			
Miehet - Män	5 245	18 922			
Naiset - Kvinnor	13 593	12 447			
Johdotehtävät - Ledande uppgifter	723	28 578			
Miehet - Män	527	29 566			
Naiset - Kvinnor	196	25 925			
Esimiestehtävät - Förmannauppgifter	4 225	17 408			
Miehet - Män	1 886	19 860			
Naiset - Kvinnor	2 340	15 432			
Suorittavat tehtävät - Prestationsuppgifter	13 889	12 543			
Miehet - Män	2 832	16 316			
Naiset - Kvinnor	11 057	11 576			
Markkinointi ja mainonta					
Marknadsföring och reklam	3 803	15 407			
Miehet - Män	1 520	20 155			
Naiset - Kvinnor	2 283	12 246			
Johdotehtävät - Ledande uppgifter	142	30 863			
Miehet - Män	122	31 013			
Naiset - Kvinnor	20	29 950			
4000 Myynti - Försäljning	81	32 441	22 725	28 940	45 551
Miehet - Män	71	32 414	22 004	28 940	47 808
Naiset - Kvinnor	10	32 638			
4001 Markkinointi ja mainonta - Marknadsföring och reklam	61	28 760	19 431	27 008	39 310
Miehet - Män	51	29 055	20 022	27 071	39 310
Naiset - Kvinnor	10	27 261			
Esimiestehtävät - Förmannauppgifter	438	21 597			
Miehet - Män	307	22 936			
Naiset - Kvinnor	131	18 464			
4010 Myynti - Försäljning	335	21 735	14 142	22 208	27 893
Miehet - Män	243	23 188	16 274	23 686	28 412
Naiset - Kvinnor	92	17 909	13 137	17 358	24 632
4011 Markkinointi ja mainonta - Marknadsföring och reklam	103	21 147	16 615	21 014	26 516
Miehet - Män	64	21 982	16 692	21 553	28 022
Naiset - Kvinnor	39	19 777	16 615	19 521	24 632
Suorittavat tehtävät - Prestationsuppgifter	3 223	13 886			
Miehet - Män	1 091	18 161			
Naiset - Kvinnor	2 132	11 697			
4020 Myynti - Försäljning	1 176	18 449	12 488	17 599	25 090
Miehet - Män	974	18 856	12 720	18 260	25 734
Naiset - Kvinnor	202	16 485	11 363	15 867	22 361
4021 Asiakaspalvelu - Kundservice	1 971	11 157	9 026	11 054	13 107
Miehet - Män	97	11 816	8 760	11 054	16 051
Naiset - Kvinnor	1 874	11 123	9 047	11 054	13 047

Taulukko 2A Yksityisen sektorin palkansaajien lukumäärät, keskiansiot ja desiilit ammattiryhmittäin, ammateittain ja sukupuolen mukaan palvelualoilla 2000

Tabell 2A Antalet löntagare inom den privata sektorn, deras medelförtjänst och deciler efter yrkesgrupp, yrke och kön inom servicebranschen 2000

Ammattiryhmä - Yrkesgrupp Ammatti - Yrke Sukupuoli - Kön	Lukumäärä Antal	Säännöllisen työajan ansio Ordinarie arbetstidsförtjänst			
		Keskiansio Medel- förtjänst	1. Desiili 1 Decil	5. Desiili 5 Decil	9. Desiili 9 Decil
4022 Markkinointi ja tuotteiden esittely - Marknadsföring och presentation av produkter	54	14 095	10 902	13 289	19 165
Miehet - Män	15	15 556	.	.	.
Naiset - Kvinnor	39	13 529	10 605	13 107	18 945
Laskentatoimi - Redovisning	732	13 997			
Miehet - Män	93	20 231			
Naiset - Kvinnor	639	13 089			
Johtotehtävät - Ledande uppgifter	41	28 281	18 815	27 258	40 691
Miehet - Män	15	31 527	.	.	.
Naiset - Kvinnor	26	26 415	.	.	.
Esimiestehtävät - Förmannauppgifter	164	19 551	14 305	18 176	27 321
Miehet - Män	41	21 503	15 940	20 488	29 888
Naiset - Kvinnor	123	18 901	13 980	17 803	24 975
Suorittavat tehtävät - Prestationsuppgifter	526	11 149			
Miehet - Män	37	14 242			
Naiset - Kvinnor	489	10 916			
4320 Laskenta - Redovisning	369	11 513	7 771	10 752	16 125
Miehet - Män	37	14 242	8 082	14 012	20 068
Naiset - Kvinnor	332	11 210	7 771	10 629	15 722
4321 Kassanhoito - Kassaförvaltning	104	10 548	8 760	10 268	13 536
Naiset - Kvinnor	104	10 548	8 760	10 268	13 536
4350 Avustava laskenta - Biträdande redovisning	53	9 785	8 270	9 874	11 655
Naiset - Kvinnor	53	9 785	8 270	9 874	11 655
Atk - tehtävät - Data - uppgifter	2 248	17 711			
Miehet - Män	1 135	18 591			
Naiset - Kvinnor	1 112	16 814			
Johtotason tehtävät - Ledande uppgifter	63	28 546	22 055	28 609	36 183
Miehet - Män	39	29 638	21 404	30 444	36 940
Naiset - Kvinnor	24	26 778	.	.	.
Esimiestehtävät - Förmannauppgifter	201	23 447			
Miehet - Män	123	23 769			
Naiset - Kvinnor	78	22 941			
4410 Suunnittelu - Planering	174	23 783	18 858	23 201	29 751
Miehet - Män	100	24 296	19 656	23 796	30 304
Naiset - Kvinnor	74	23 090	17 640	22 620	29 682
Suorittavat tehtävät - Prestationsuppgifter	1 984	16 786			
Miehet - Män	973	17 495			
Naiset - Kvinnor	1 010	16 104			
4420 Systeemisuunnittelu - Systemplanering	642	18 605	12 779	19 033	22 413
Miehet - Män	293	19 595	15 118	19 884	23 906
Naiset - Kvinnor	349	17 774	12 204	18 429	21 159
4421 Atk-suunnittelu - Data-planering	657	17 114	13 259	17 159	20 773
Miehet - Män	304	17 690	13 788	17 640	21 652
Naiset - Kvinnor	353	16 618	12 289	16 807	20 253
4422 Käytön suunnittelu - Planering av användningen	166	17 786	13 725	17 519	22 568
Miehet - Män	137	17 883	13 725	17 599	22 620
Naiset - Kvinnor	29	17 329	.	.	.

Taulukko 2A Yksityisen sektorin palkansaajien lukumäärät, keskiansiot ja desiilit ammattiryhmittäin, ammattitehtävien ja sukupuolen mukaan palvelualoilla 2000**Tabell 2A Antalet löntagare inom den privata sektorn, deras medelförtjänst och deciler efter yrkesgrupp, yrke och kön inom servisebranschen 2000**

Ammattiryhmä - Yrkesgrupp Ammatti - Yrke Sukupuoli - Kön	Lukumäärä Antal	Säännöllisen työntekijän ansio			
		Ordinarie arbetstidsförtjänst			
		Keskiansio Medel- förtjänst	1. Desiili 1 Decil	5. Desiili 5 Decil	9. Desiili 9 Decil
4423 Ohjelmointi - Programmering	215	14 162	11 311	13 948	17 438
Miehet - Män	90	15 011	11 442	15 153	17 968
Naiset - Kvinnor	125	13 550	10 802	13 351	16 501
4424 Operointi - Operering	118	14 301	10 104	14 538	18 858
Miehet - Män	84	14 780	9 829	15 188	19 702
Naiset - Kvinnor	34	13 117	10 151	13 167	17 159
4426 Atk-yhdys/tukihenkilö - Data-kontakt/stödperson	154	13 276	10 221	12 633	18 093
Miehet - Män	61	13 374	9 026	12 431	18 344
Naiset - Kvinnor	93	13 212	10 777	12 779	15 831
4450 Avustavat tehtävät - Biträdande uppgifter	31	11 977	8 780	11 468	15 940
Miehet - Män	4
Naiset - Kvinnor	27	12 038	.	.	.
Henkilöstöhallinto - Personaladministration	322	15 863			
Miehet - Män	57	22 780			
Naiset - Kvinnor	265	14 386			
Esimiestehtävät - Förmannauppgifter	67	17 712			
Miehet - Män	7
Naiset - Kvinnor	60	17 076			
4611 Koulutus - Utbildning	30	17 826	11 817	17 844	24 746
Miehet - Män	5
Naiset - Kvinnor	25	17 140	.	.	.
Suorittavat tehtävät - Prestationsuppgifter	199	12 560			
Miehet - Män	10	15 279	.	.	.
Naiset - Kvinnor	189	12 414			
4620 Henkilöstötehtävät - Personaluppgifter	125	11 538	9 194	11 442	14 504
Miehet - Män	2
Naiset - Kvinnor	123	11 554	9 194	11 442	14 504
4621 Työterveydenhoito - Företagshälsövärd	50	13 999	11 285	13 167	17 159
Miehet - Män	1
Naiset - Kvinnor	49
Yleishallinto - Allmän administration	1 814	13 849			
Miehet - Män	396	18 320			
Naiset - Kvinnor	1 418	12 601			
Johtotason tehtävät - Ledande uppgifter					
- Yhteensä - Totalt	79	30 634	21 553	29 682	39 491
Miehet - Män	60	31 982	21 953	29 682	39 491
Naiset - Kvinnor	19	26 388	.	.	.
Esimiestehtävät - Förmannauppgifter	447	17 376			
Miehet - Män	185	18 950			
Naiset - Kvinnor	262	16 264			
4710 Yleishallinto - Allmän administration	191	16 764	13 107	15 506	24 016
Miehet - Män	61	19 164	13 107	17 438	28 807
Naiset - Kvinnor	130	15 636	13 107	14 538	18 599
4711 Oikeudellisten asioiden hoito - Juridiska ärenden	195	19 179	14 538	19 121	23 906
Miehet - Män	95	20 337	14 808	19 656	28 216
Naiset - Kvinnor	100	18 080	13 536	18 387	22 055
4712 Konttoripalvelu - Kontorsservice	61	13 519	10 058	12 289	18 642
Miehet - Män	29	13 956	.	.	.
Naiset - Kvinnor	32	13 121	9 649	12 289	19 209

Taulukko 2A Yksityisen sektorin palkansaajien lukumäärät, keskiansiot ja desiilit ammattiryhmittäin, ammattittain ja sukupuolen mukaan palvelualoilla 2000

Tabell 2A Antalet löntagare inom den privata sektorn, deras medelförtjänst och deciler efter yrkesgrupp, yrke och kön inom servisebranschen 2000

Ammattiryhmä - Yrkesgrupp Ammatti - Yrke Sukupuoli - Kön	Lukumäärä Antal	Säännöllisen työajan ansio Ordinarie arbetstidsförtjänst			
		Keskiansio Medel- förtjänst	1. Desiili 1 Decil	5. Desiili 5 Decil	9. Desiili 9 Decil
Suorittavat tehtävät - Prestationsuppgifter	1 289	11 599			
Miehet - Män	151	12 139			
Naiset - Kvinnor	1 138	11 528			
4720 Vakuutusmaksujen erikoisperintä - Specialindrivning av försäkringsbetalning.	107	10 913	9 152	10 977	12 374
Miehet - Män	14	10 903	.	.	.
Naiset - Kvinnor	93	10 914	8 964	11 054	12 431
4721 Tiedotus ja toimitus - Information och redaktion	91	16 338	11 521	16 274	22 620
Miehet - Män	30	18 761	15 506	17 199	24 127
Naiset - Kvinnor	60	15 125	10 927	14 774	19 476
4724 Sihteeri - Sekreterare	656	12 395	10 316	11 844	15 258
Miehet - Män	12	12 490	.	.	.
Naiset - Kvinnor	644	12 394	10 316	11 844	15 293
4726 Puhelinvaihteenhoitotyö - Arbete i telefonväxel	79	9 336	7 880	9 495	10 435
Miehet - Män	1
Naiset - Kvinnor	78
4727 Postitus, monistus, kopiointi Postning, duplicering och kopiering	172	8 907	7 354	8 800	11 735
Miehet - Män	37	9 933	7 736	9 430	13 756
Naiset - Kvinnor	135	8 625	7 354	8 720	10 058
4728 Vahtimestari - Vaktmästare	66	10 260	8 138	10 035	13 017
Miehet - Män	40	10 493	8 463	10 605	12 720
Naiset - Kvinnor	26	9 902	.	.	.
4730 Kortisto ja arkisto - Kortregistret och arkiv	61	9 226	7 718	9 026	11 259
Miehet - Män	6
Naiset - Kvinnor	55	9 235	7 718	8 964	10 802
Sijoitustoiminta - Investeringsverksamhet	519	19 046			
Miehet - Män	232	25 240			
Naiset - Kvinnor	288	14 062			
Johtotehtävät - Ledande uppgifter	73	31 551	17 002	27 574	52 180
Miehet - Män	58	33 428	23 201	29 888	52 180
Naiset - Kvinnor	15	24 316	.	.	.
Esimiestehtävät - Förmannauppgifter	241	21 147			
Miehet - Män	161	22 863			
Naiset - Kvinnor	80	17 664			
4810 Kiinteistötoimi - Fastighetstjänst	87	20 192	15 722	19 033	29 208
Miehet - Män	67	21 039	15 722	19 884	29 478
Naiset - Kvinnor	20	17 372	.	.	.
4811 Laina- ja arvopaperitoimi - Låne- och värdepapperstjänst	154	21 686	12 260	19 656	41 639
Miehet - Män	95	24 151	10 127	22 988	45 656
Naiset - Kvinnor	59	17 763	12 260	17 080	24 071
Suorittavat tehtävät - Prestationsuppgifter	205	12 120			
Miehet - Män	12	17 603			
Naiset - Kvinnor	193	11 780			
4820 Kiinteistötehtävät - Fastighetsuppgifter	62	11 496	9 026	11 079	14 808
Miehet - Män	2
Naiset - Kvinnor	60	11 448	9 026	11 079	14 405

Taulukko 2A Yksityisen sektorin palkansaajien lukumäärät, keskiansiot ja desiilit ammattiryhmittäin, ammattitehtävien ja sukupuolen mukaan palvelualoilla 2000**Tabell 2A Antalet löntagare inom den privata sektorn, deras medelförtjänst och deciler efter yrkesgrupp, yrke och kön inom servisebranschen 2000**

Ammattiryhmä - Yrkesgrupp Ammatti - Yrke Sukupuoli - Kön	Lukumäärä Antal	Säännöllisen työntekijän ansio Ordinarie arbetstidsförtjänst			
		Keskiansio Medel- förtjänst	1. Desiili 1 Decil	5. Desiili 5 Decil	9. Desiili 9 Decil
4821 Lainahakemusten käsittely - Behandling av låneansökningar	143	12 391	8 780	11 790	15 977
Miehet - Män	10	18 538			
Naiset - Kvinnor	133	11 929	8 740	11 601	14 672
Vakuutuslaitos - Försäkringsverksamhet	9 399	12 731			
Miehet - Män	1 812	17 231			
Naiset - Kvinnor	7 587	11 656			
Johtotehtävät - Ledande uppgifter	269	26 697	18 429	25 556	37 540
Miehet - Män	194	27 592	19 792	26 212	38 592
Naiset - Kvinnor	75	24 393	16 846	23 632	34 237
Esimiestehtävät - Förmannauppgifter	2 667	15 794			
Miehet - Män	1 061	18 135			
Naiset - Kvinnor	1 606	14 246			
4910 Vakuutusten hoito - Skötsel av försäkringar	635	17 534	12 176	16 963	23 851
Miehet - Män	214	19 849	13 725	19 387	26 884
Naiset - Kvinnor	421	16 357	12 009	15 364	21 602
4911 Vakuutus tapahtuman hoito - Skötsel av försäkringsfall	1 345	13 780	11 028	12 633	17 968
Miehet - Män	401	16 138	11 601	15 686	21 454
Naiset - Kvinnor	944	12 778	10 827	12 176	15 083
4912 Riskien hallinta ja vahingontorjunta - Riskkontroll och skadebekämpning	352	18 567	13 474	18 218	24 462
Miehet - Män	302	18 944	14 371	18 642	24 689
Naiset - Kvinnor	50	16 277	10 728	15 542	23 523
4913 Vakuutusmatematiikka ja tilastointi - Försäkringsmatematik och statistik	335	17 664	13 351	16 730	22 725
Miehet - Män	144	19 451	13 820	18 176	28 347
Naiset - Kvinnor	191	16 316	12 176	16 237	20 869
Suorittavat tehtävät - Prestationsuppgifter	6 463	10 885			
Miehet - Män	557	11 906			
Naiset - Kvinnor	5 906	10 789			
4920 Vakuutusten hoitotehtävät - Skötsel av försäkringar	2 435	11 009	9 258	11 028	12 204
Miehet - Män	132	11 367	9 236	11 054	13 107
Naiset - Kvinnor	2 303	10 988	9 279	11 028	12 064
4921 Vakuutus tapahtuman käsittely - Behandling av försäkringsfall	2 332	10 832	8 700	10 654	12 779
Miehet - Män	241	11 881	8 443	11 105	16 312
Naiset - Kvinnor	2 091	10 711	8 720	10 654	12 488
4922 Korvausten ja eläkkeiden laskenta - Uträkning av ersättningar och pensioner	371	10 560	8 026	10 605	12 750
Miehet - Män	49	11 414	7 595	11 207	15 686
Naiset - Kvinnor	321	10 429	8 082	10 459	12 345
4923 Korvausten ja eläkkeiden suoritus - Erläggande av ersättningar och pensioner	165	10 326	8 821	10 245	12 036
Miehet - Män	8				
Naiset - Kvinnor	157	10 290	8 821	10 198	12 036
4924 Vakuutuslaitoksen asiakaspalvelu Kundservice angående försäkringar	768	10 866	8 308	10 012	12 289
Miehet - Män	57	10 837	8 985	10 777	13 788
Naiset - Kvinnor	711	10 868	8 308	10 012	12 176

Taulukko 2A Yksityisen sektorin palkansaajien lukumäärät, keskiansiot ja desiiilit ammattiryhmittäin, ammateittain ja sukupuolen mukaan palvelualoilla 2000

Tabell 2A Antalet löntagare inom den privata sektorn, deras medelförtjänst och deciler efter yrkesgrupp, yrke och kön inom servisebranschen 2000

Ammattiryhmä - Yrkesgrupp Ammatti - Yrke Sukupuoli - Kön	Lukumäärä Antal	Säännöllisen työajan ansio Ordinarie arbetstidsförtjänst			
		Keskiansio Medel- förtjänst	1. Desiili 1 Decil	5. Desiili 5 Decil	9. Desiili 9 Decil
4925 Riskien hallinta ja vahingontorjunta - Riskkontroll och skadebekämpning	49	15 567	12 517	15 049	18 989
Miehet - Män	40	16 209	13 412	16 769	18 989
Naiset - Kvinnor	9
4926 Vakuutuslaskenta - Försäkringsräkning	77	13 130	9 322	12 779	17 640
Miehet - Män	18	14 018	.	.	.
Naiset - Kvinnor	59	12 859	9 279	12 779	17 318
4950 Vakuutusten hoit. tehtävät - Skötsel av försäkringar	185	9 673	8 026	9 322	11 337
Miehet - Män	7
Naiset - Kvinnor	178	9 726	8 026	9 386	11 548
4951 Vakuutustapahtuma tehtävät - Försäkringsfall; biträdande uppgifter	80	9 294	7 916	9 495	10 556
Miehet - Män	4
Naiset - Kvinnor	76	9 361	8 045	9 495	10 556

Taulukko 2A Yksityisen sektorin palkansaajien lukumäärät, keskiansiot ja desiilit ammattiryhmittäin, ammattittain ja sukupuolen mukaan palvelualoilla 2000**Tabell 2A Antalet löntagare inom den privata sektorn, deras medelförtjänst och deciler efter yrkesgrupp, yrke och kön inom servisebranschen 2000**

Ammattiryhmä - Yrkesgrupp Ammatti - Yrke Sukupuoli - Kön	Lukumäärä Antal	Säännöllisen työajan ansio Ordinarie arbetstidsförtjänst			
		Keskiansio Medel- förtjänst	1. Desiili 1 Decil	5. Desiili 5 Decil	9. Desiili 9 Decil
Atk-palveluyritysten henkilöstö - Personal i dataföretagen	19 111	17 534			
Miehet - Män	13 862	18 067			
Naiset - Kvinnor	5 117	16 153			
Johtotason tehtävät - Ledningsuppgifter	1 019	28 968			
Miehet - Män	858	29 210			
Naiset - Kvinnor	153	27 790			
Esimiestason tehtävät - Chefsuppgifter	4 642	21 602			
Miehet - Män	3 520	21 935			
Naiset - Kvinnor	1 105	20 563			
Asiantuntijatasen tehtävät - Expertuppgifter	9 944	16 023			
Miehet - Män	7 162	16 277			
Naiset - Kvinnor	2 714	15 374			
Suorittavan tason tehtävät - Operativa uppgifter	3 505	13 111			
Miehet - Män	2 322	13 609			
Naiset - Kvinnor	1 145	12 185			
Myynti - Försäljning	1 309	20 920			
Miehet - Män	1 011	22 320			
Naiset - Kvinnor	298	16 174			
8104 Johtotason tehtävät - Ledningsuppgifter	212	30 978	18 429	30 374	42 121
Miehet - Män	188	31 060	18 429	30 867	42 707
Naiset - Kvinnor	24	30 350	.	.	.
8103 Esimiestason tehtävät - Chefsuppgifter	468	23 413	16 312	22 361	32 471
Miehet - Män	397	23 777	17 120	22 361	32 696
Naiset - Kvinnor	71	21 372	15 014	22 361	28 022
8102 Asiantuntijatasen tehtävät - Expertuppgifter	500	16 707	10 174	15 014	25 972
Miehet - Män	407	17 284	10 508	15 188	26 394
Naiset - Kvinnor	93	14 189	7 880	13 693	21 257
8101 Suorittavan tason tehtävät - Operativa uppgifter	128	11 611	8 251	11 521	15 470
Miehet - Män	19	13 147	.	.	.
Naiset - Kvinnor	110	11 348	8 008	11 468	15 470
Markkinointi - Marknadsföring	408	18 365			
Miehet - Män	194	21 077			
Naiset - Kvinnor	214	15 896			
8203 Esimiestason tehtävät - Chefsuppgifter	187	19 556	12 987	18 218	27 133
Miehet - Män	115	20 540	14 012	20 114	30 374
Naiset - Kvinnor	72	17 976	12 092	17 120	25 032
8202 Asiantuntijatasen tehtävät - Expertuppgifter	146	15 942	10 508	15 118	22 105
Miehet - Män	48	18 917	12 120	18 218	28 151
Naiset - Kvinnor	98	14 476	10 508	13 568	19 431
8201 Suorittavan tason tehtävät - Operativa uppgifter	38	11 680	8 100	12 009	15 014
Miehet - Män	3
Naiset - Kvinnor	35	11 853	9 131	12 120	15 578
Asiakaspalvelu - Kundbetjäning	1 991	15 321			
Miehet - Män	1 025	16 513			
Naiset - Kvinnor	964	14 033			
8304 Johtotason tehtävät - Ledningsuppgifter	69	27 087	20 583	27 008	34 554
Miehet - Män	53	27 866	20 678	28 151	34 554
Naiset - Kvinnor	16	24 419	.	.	.
8303 Esimiestason tehtävät - Chefsuppgifter	349	19 466	14 504	18 772	25 793
Miehet - Män	218	20 471	14 911	19 656	26 272
Naiset - Kvinnor	131	17 784	14 174	16 730	23 094

Taulukko 2A Yksityisen sektorin palkansaajien lukumäärät, keskiansiot ja desiilit ammattiryhmittäin, ammattittain ja sukupuolen mukaan palveluilla 2000

Tabell 2A Antalet löntagare inom den privata sektorn, deras medelförtjänst och deciler efter yrkesgrupp, yrke och kön inom servisebranschen 2000

Ammattiryhmä - Yrkesgrupp Ammatti - Yrke Sukupuoli - Kön	Lukumäärä Antal	Säännöllisen työajan ansio Ordinarie arbetstidsförtjänst			
		Keskiansio	1. Desiili	5. Desiili	9. Desiili
		Medel- förtjänst	1 Decil	5 Decil	9 Decil
8302 Asiantuntijatasen tehtävät - Expertuppgifter	1 180	14 567	11 003	14 109	18 772
Miehet - Män	577	15 266	11 105	14 706	20 253
Naiset - Kvinnor	601	13 861	10 629	13 536	18 134
8301 Suorittavan tason tehtävät - Operativa uppgifter	393	11 853	8 366	11 655	15 470
Miehet - Män	176	12 282	9 258	12 120	15 904
Naiset - Kvinnor	217	11 504	8 251	11 337	15 223
Suunnittelu - Planering	10 555	17 228			
Miehet - Män	7 732	17 498			
Naiset - Kvinnor	2 702	16 561			
8404 Johtotason tehtävät - Ledningsuppgifter	435	26 963	18 471	27 008	36 016
Miehet - Män	367	27 106	18 772	27 008	36 016
Naiset - Kvinnor	60	26 283	17 927	25 498	36 016
8403 Esimiestason tehtävät - Chefsuppgifter	2 427	21 121	15 649	20 300	27 196
Miehet - Män	1 835	21 203	15 649	20 300	27 574
Naiset - Kvinnor	579	20 908	15 578	20 347	26 761
8402 Asiantuntijatasen tehtävät - Expertuppgifter	5 531	16 037	11 495	15 940	20 488
Miehet - Män	3 979	16 152	11 495	16 014	20 773
Naiset - Kvinnor	1 488	15 773	11 628	15 758	19 884
8401 Suorittavan tason tehtävät - Operativa uppgifter	2 161	13 942	9 897	13 599	18 599
Miehet - Män	1 550	14 291	10 104	13 820	19 121
Naiset - Kvinnor	575	13 209	9 495	12 897	17 239
Konsultointi - Konsultering	1 555	22 232			
Miehet - Män	1 176	22 535			
Naiset - Kvinnor	375	21 254			
8504 Johtotason tehtävät - Ledningsuppgifter	127	35 183	23 094	37 196	42 316
Miehet - Män	104	35 116	23 094	36 433	44 514
Naiset - Kvinnor	23	35 485	.	.	.
8503 Esimiestason tehtävät - Chefsuppgifter	501	25 877	20 488	24 860	33 075
Miehet - Män	377	26 234	20 488	25 148	33 381
Naiset - Kvinnor	120	24 792	21 159	24 182	29 819
8502 Asiantuntijatasen tehtävät - Expertuppgifter	839	18 951	12 927	18 514	24 632
Miehet - Män	622	19 180	12 927	18 989	24 917
Naiset - Kvinnor	217	18 297	13 198	17 803	23 415
8501 Suorittavan tason tehtävät - Operativa uppgifter	88	14 084	10 508	13 228	18 134
Miehet - Män	73	14 086	11 003	13 381	18 134
Naiset - Kvinnor	15	14 075	.	.	.
Verkkoteknologia - Nätteknologi	968	17 278			
Miehet - Män	863	17 649			
Naiset - Kvinnor	104	14 277			
8603 Esimiestason tehtävät - Chefsuppgifter	294	21 123	16 501	20 630	27 071
Miehet - Män	283	21 181	16 501	20 821	27 071
Naiset - Kvinnor	11	19 580	.	.	.
8602 Asiantuntijatasen tehtävät - Expertuppgifter	555	15 070	10 629	14 740	20 347
Miehet - Män	494	15 065	10 629	14 706	20 630
Naiset - Kvinnor	60	15 207	10 012	16 014	18 989
8601 Suorittavan tason tehtävät - Operativa uppgifter	73	11 338	8 502	10 221	16 425
Miehet - Män	42	12 550	8 800	12 488	16 730
Naiset - Kvinnor	31	9 724	6 116	9 495	13 107
Käyttöpalvelu - Dataproduktion	1 367	16 227			
Miehet - Män	1 001	16 885			
Naiset - Kvinnor	362	14 456			

Taulukko 2A Yksityisen sektorin palkansaajien lukumäärät, keskiansiot ja desiilit ammattiryhmittäin, ammateittain ja sukupuolen mukaan palvelualoilla 2000

Tabell 2A Antalet löntagare inom den privata sektorn, deras medelförtjänst och deciler efter yrkesgrupp, yrke och kön inom servisebranschen 2000

Ammattiryhmä - Yrkesgrupp Ammatti - Yrke Sukupuoli - Kön	Lukumäärä Antal	Säännöllisen työajan ansio Ordinarie arbetstidsförtjänst			
		Keskiansio Medel- förtjänst	1. Desiili 1 Decil	5. Desiili 5 Decil	9. Desiili 9 Decil
8704 Johtotason tehtävät - ledningsuppgifter	62	28 313	22 777	25 793	36 266
Miehet - Män	51	29 124	22 777	26 212	37 282
Naiset - Kvinnor	10	24 240	.	.	.
8703 Esimiestason tehtävät - Chefsuppgifter	323	20 400	15 470	20 441	25 148
Miehet - Män	230	20 831	16 274	20 821	25 674
Naiset - Kvinnor	93	19 332	13 412	19 656	22 516
8702 Asiantuntijatasen tehtävät - Expertuppgifter	607	15 868	12 009	15 686	20 160
Miehet - Män	496	16 088	12 345	15 867	20 347
Naiset - Kvinnor	111	14 887	11 844	14 207	19 209
8701 Suorittavan tason tehtävät - Operativa uppgifter	374	11 211	8 008	11 207	14 272
Miehet - Män	223	11 759	8 063	11 899	14 538
Naiset - Kvinnor	148	10 392	7 120	10 411	13 852
Laitteisto- ja ohjelmaylläpito					
Underhåll av enhet/programvara	958	15 033			
Miehet - Män	859	15 036			
Naiset - Kvinnor	99	14 999			
8803 Esimiestason tehtävät - Chefsuppgifter	93	19 849	15 223	19 253	26 516
Miehet - Män	64	20 948	16 125	20 725	27 196
Naiset - Kvinnor	29	17 468	.	.	.
8802 Asiantuntijatasen tehtävät - Expertuppgifter	584	15 125	10 459	15 118	20 068
Miehet - Män	539	15 209	10 678	15 153	20 068
Naiset - Kvinnor	46	14 136	10 459	13 725	18 093
8801 Suorittavan tason tehtävät - Operativa uppgifter	250	11 911	8 008	12 488	14 911
Miehet - Män	235	11 994	8 008	12 809	14 980
Naiset - Kvinnor	15	10 618	.	.	.

Taulukko 2A Yksityisen sektorin palkansaajien lukumäärät, keskiansiot ja desilit ammattiryhmittäin, ammateittain ja sukupuolen mukaan palveluilla 2000

Tabell 2A Antalet löntagare inom den privata sektorn, deras medelförtjänst och deciler efter yrkesgrupp, yrke och kön inom servisebranschen 2000

Ammattiryhmä - Yrkesgrupp Ammatti - Yrke Sukupuoli - Kön	Lukumäärä Antal	Säännöllisen työajan ansio Ordinarie arbetstidsförtjänst			
		Keskiansio Medel- förtjänst	1. Desiili 1 Decil	5. Desiili 5 Decil	9. Desiili 9 Decil
Terveystenhoitoala - Hälsövärdbranschen	10 921	11 404			
Miehet - Män	1 425	14 422			
Naiset - Kvinnor	9 496	10 957			
0601 Hoito/laitosapulainen, kylvettäjä - Vård/ anstaltsbiträde, baderska	868	8 865	7 405	8 902	10 316
Miehet - Män	20	8 337	.	.	.
Naiset - Kvinnor	848	8 878	7 439	8 902	10 316
0603 Välinehuoltaja, röntgenfilmin keh. Instrumentvårdare, röntgenframkallare	206	8 843	7 170	8 882	10 629
Miehet - Män	27	9 377	.	.	.
Naiset - Kvinnor	179	8 763	7 170	8 882	10 012
0604 Tutkimusapulainen, lääkäriasihteeri - Forskningsbiträde, läkaresekreterare	75	9 364	7 880	9 583	10 316
Naiset - Kvinnor	72	9 367	7 880	9 583	10 316
0606 Kosmetologi - Kosmetolog	46	8 465	7 203	8 502	9 739
Miehet - Män	1
Naiset - Kvinnor	45
0608 Hieroja - Massör	180	8 850	7 542	8 964	9 739
Miehet - Män	90	8 917	7 718	8 841	9 761
Naiset - Kvinnor	90	8 784	7 236	9 152	9 739
0609 Liikunnan/askarteluohjaaja - Idrotts/sysselsättningsinstruktör	226	8 863	5 052	9 236	11 468
Miehet - Män	77	9 103	5 052	9 539	12 927
Naiset - Kvinnor	148	8 738	5 052	8 985	10 927
0611 Toimintaterapeutti - Ergoterapeut	115	10 438	8 821	10 221	12 402
Miehet - Män	3
Naiset - Kvinnor	112	10 454	8 821	10 483	12 402
0613 Vastaanottohoitaja - Mottagningsskötare	215	9 778	8 720	9 829	10 629
Naiset - Kvinnor	212	9 787	8 720	9 829	10 629
0614 Osasto / vastaanottoavustaja - Avdelnings- och mottagningsbiträde	732	9 273	8 026	9 279	10 363
Miehet - Män	72	9 105	8 561	8 561	10 802
Naiset - Kvinnor	654	9 297	8 008	9 322	10 363
0615 Sairasautonkuljettaja - Ambulansförare	256	10 170	7 388	10 245	12 987
Miehet - Män	188	10 545	8 964	10 340	12 987
Naiset - Kvinnor	68	9 123	7 388	9 215	11 655
0616 Sairaana/röntgen/laboratorionhoitaja Sjuk-, röntgen- och laboratorieskötare	2 067	11 039	8 821	11 156	12 868
Miehet - Män	117	10 924	8 964	10 952	12 838
Naiset - Kvinnor	1 928	11 064	8 821	11 207	12 868
0617 Lääkintävoimistellija - Fysiterapeut	643	10 497	8 964	10 483	11 926
Miehet - Män	128	10 357	8 964	10 268	11 601
Naiset - Kvinnor	515	10 531	8 902	10 580	12 036
0618 Työterveyshoitaja - Företagshälsövärdare	610	11 603	10 012	11 548	13 077
Miehet - Män	18	11 914	.	.	.
Naiset - Kvinnor	592	11 593	10 012	11 468	13 077
0619 Terveystenhoitaja, kätilö - Hälsövärdare, barmorska	58	10 833	8 861	10 777	13 047
Naiset - Kvinnor	58	10 833	8 861	10 777	13 047
0620 Erikoissairaanhoitaja - Specialsjukskötare	332	11 879	9 561	11 926	14 207
Miehet - Män	11	10 817	.	.	.
Naiset - Kvinnor	321	11 914	9 561	11 926	14 272

Taulukko 2A Yksityisen sektorin palkansaajien lukumäärät, keskiansiot ja desiilit ammattiryhmittäin, ammattitehtäin ja sukupuolen mukaan palvelualoilla 2000

Tabell 2A Antalet löntagare inom den privata sektorn, deras medelförtjänst och deciler efter yrkesgrupp, yrke och kön inom servisebranschen 2000

Ammattiryhmä - Yrkesgrupp Ammatti - Yrke Sukupuoli - Kön	Lukumäärä Antal	Säännöllisen työntekijän ansio Ordinarie arbetstidsförtjänst			
		Keskiansio Medel- förtjänst	1. Desiili 1 Decil	5. Desiili 5 Decil	9. Desiili 9 Decil
		0621 Erikoislääkintävoimistelijat - Specialfysioterapeut	150	11 126	9 365
Miehet - Män	23	10 985	.	.	.
Naiset - Kvinnor	127	11 151	9 343	11 311	12 838
0623 Sosiaalityöntekijät - Socialarbetare	136	12 057	9 739	12 036	14 740
Miehet - Män	17	12 320	.	.	.
Naiset - Kvinnor	119	12 019	9 739	12 064	14 044
0624 Psykologi - Psykolog	180	14 468	11 468	14 305	17 681
Miehet - Män	32	15 013	12 036	14 740	17 681
Naiset - Kvinnor	148	14 351	11 468	14 207	17 681
0626 Apulaisasastonhoitajat - Biträdande avdelningsskötare	83	13 545	11 790	13 662	15 083
Miehet - Män	4
Naiset - Kvinnor	79	13 512	11 790	13 662	14 980
0627 Osastonhoitajat - Avdelningsskötare Avdelningsskötare	378	14 086	11 548	14 109	16 463
Miehet - Män	16	14 201	.	.	.
Naiset - Kvinnor	362	14 081	11 468	14 142	16 501
0630 Lääkärit - Läkare	349	23 379	.	.	.
Miehet - Män	164	25 670	.	.	.
Naiset - Kvinnor	185	21 344	.	.	.
0631 Erikoislääkärit - Specialläkare	160	22 829	16 885	22 361	31 369
Miehet - Män	85	24 198	17 318	23 094	36 016
Naiset - Kvinnor	75	21 283	16 885	20 869	27 008
0632 Ylilääkärit - Övertänkare	81	28 850	22 516	27 321	36 099
Miehet - Män	69	29 368	22 620	27 321	36 517
Naiset - Kvinnor	12	25 886	.	.	.
0633 Erikoishammashoitajat - Specialtandskötare Naiset - Kvinnor	139	10 929	8 541	10 629	15 977
0635 Hammashoitajat - Tandskötare Miehet - Män	139	10 934	8 541	10 629	15 977
Naiset - Kvinnor	658	9 536	8 404	9 322	11 054
0636 Hammaslääkärit - Tandläkare Miehet - Män	13	9 803	.	.	.
Naiset - Kvinnor	645	9 531	8 404	9 322	11 130
0640 Perushoitajat - Primärskötare Miehet - Män	159	20 870	10 827	19 930	28 675
Naiset - Kvinnor	68	20 911	13 662	19 884	27 829
0640 Perushoitajat - Primärskötare Miehet - Män	91	20 840	9 517	20 535	33 845
Naiset - Kvinnor	1 034	10 700	8 620	10 435	12 604
0641 Kuntohoitajat - Konditionsskötare Miehet - Män	32	11 196	8 964	11 233	13 820
Naiset - Kvinnor	1 002	10 684	8 620	10 411	12 575
0643 Lähihoitajat - Närvårdare Miehet - Män	224	9 834	8 561	9 761	11 311
Naiset - Kvinnor	61	10 243	8 923	10 058	11 628
0643 Lähihoitajat - Närvårdare Miehet - Män	163	9 681	8 502	9 761	11 311
Naiset - Kvinnor	311	9 122	6 816	9 131	10 852
0644 Mielisairaanhoidajat - Sinnesjukvårdare Miehet - Män	51	10 262	8 251	10 127	12 779
Naiset - Kvinnor	260	8 900	6 494	8 800	10 852
0644 Mielisairaanhoidajat - Sinnesjukvårdare Miehet - Män	98	9 245	7 508	9 173	10 728
Naiset - Kvinnor	9
0644 Mielisairaanhoidajat - Sinnesjukvårdare Miehet - Män	89	9 137	7 508	9 173	10 728
Naiset - Kvinnor	89	9 137	7 508	9 173	10 728
Sosiaalialan palkansaajat					
Arbetstagare i socialbranshen	10 399	9 559			
Miehet - Män	1 624	10 212			
Naiset - Kvinnor	8 772	9 439			
6101 Hoitoapulainen - Vårdbiträde Miehet - Män	414	8 869	6 894	8 780	11 156
Naiset - Kvinnor	34	9 924	7 700	9 761	13 077
6102 Päiväkotiapulainen - Daghemsbiträde Miehet - Män	380	8 774	6 894	8 700	11 003
Naiset - Kvinnor	96	7 650	6 738	8 194	8 463
6102 Päiväkotiapulainen - Daghemsbiträde Miehet - Män	96	7 650	6 738	8 194	8 463

Taulukko 2A Yksityisen sektorin palkansaajien lukumäärät, keskiansiot ja desiilit ammattiryhmittäin, ammattitehtävien ja sukupuolen mukaan palvelualoilla 2000

Tabell 2A Antalet löntagare inom den privata sektorn, deras medelförtjänst och deciler efter yrkesgrupp, yrke och kön inom servisebranschen 2000

Ammattiryhmä - Yrkesgrupp Ammatti - Yrke Sukupuoli - Kön	Lukumäärä Antal	Säännöllisen työajan ansio Ordinarie arbetstidsförtjänst			
		Keskiansio Medel- förtjänst	1. Desiili 1 Decil	5. Desiili 5 Decil	9. Desiili 9 Decil
6103 Keittiöapulainen - Köksbiträde	261	7 719	5 936	7 934	9 258
Miehet - Män	9
Naiset - Kvinnor	251	7 703	5 868	7 934	9 258
6104 Laitosapulainen - Anstaltsbiträde	224	8 076	6 173	7 952	9 966
Miehet - Män	6
Naiset - Kvinnor	218	8 109	6 494	7 952	9 943
6105 Siivooja - Städare	165	7 239	5 327	7 354	8 700
Miehet - Män	5
Naiset - Kvinnor	160	7 276	5 514	7 456	8 700
6106 Muut avustavat tehtävät - Andra stöduppgifter	120	7 150	5 774	6 816	9 194
Miehet - Män	31	6 994	5 194	6 816	9 365
Naiset - Kvinnor	89	7 204	5 788	6 831	8 640
6111 Kotiavustaja - Hemhjälpare	571	8 913	7 104	8 821	10 827
Miehet - Män	15	9 494	.	.	.
Naiset - Kvinnor	556	8 898	7 104	8 800	10 827
6113 Emäntä - Föreståndare	294	8 920	6 847	9 110	10 654
Miehet - Män	7
Naiset - Kvinnor	287	8 913	6 847	9 131	10 703
6114 Keittäjä - Kokerska	359	8 659	7 337	8 760	9 851
Miehet - Män	15	8 353	.	.	.
Naiset - Kvinnor	344	8 673	7 337	8 780	9 851
6116 Muut perustehtävät - Andra primäruppgifter	248	8 175	5 788	8 138	10 363
Miehet - Män	63	7 733	5 788	7 771	9 874
Naiset - Kvinnor	184	8 328	6 005	8 213	10 483
6120 Perushoitaja - Primärvårdare	448	10 028	8 063	9 920	11 548
Miehet - Män	20	10 167	.	.	.
Naiset - Kvinnor	428	10 021	8 045	9 920	11 735
6122 Kodinhoitaja - Hemvårdare	396	9 550	8 119	9 322	11 233
Miehet - Män	3
Naiset - Kvinnor	393	9 540	8 063	9 322	11 233
6124 Lastenhoitaja - Barnskötare	638	8 780	7 203	8 821	10 556
Miehet - Män	62	8 873	7 807	8 346	11 181
Naiset - Kvinnor	576	8 771	7 153	8 902	10 012
6125 Vapaa-ajanohjaaja - Fritidsinstruktör	323	7 196	4 995	7 170	10 316
Miehet - Män	59	9 205	7 269	9 068	11 735
Naiset - Kvinnor	264	6 747	4 995	5 617	9 110
6126 Lähihoitaja - Närvårdare	1 036	9 428	7 508	9 258	11 655
Miehet - Män	102	9 783	7 006	9 627	12 720
Naiset - Kvinnor	934	9 390	7 508	9 215	11 389
6127 Päivähoitaja - Dagvårdare	133	8 562	7 088	8 521	9 761
Miehet - Män	19	7 748	.	.	.
Naiset - Kvinnor	115	8 694	7 137	8 521	9 761
6128 Laitosmies - Serviceman	85	8 982	7 880	8 660	10 387
Miehet - Män	84
Naiset - Kvinnor	1
6129 Ammattimies - Yrkesman	68	8 232	5 682	8 760	10 703
Miehet - Män	60	8 203	5 206	8 760	10 703
Naiset - Kvinnor	6
6131 Muut koulutason tehtävät - Andra uppgifter på skolnivå	989	9 745	7 718	9 739	11 981
Miehet - Män	246	9 276	4 004	9 539	11 981
Naiset - Kvinnor	744	9 900	7 843	9 784	11 981

Taulukko 2A Yksityisen sektorin palkansaajien lukumäärät, keskiansiot ja desiilit ammattiryhmittäin, ammateittain ja sukupuolen mukaan palvelualoilla 2000

Tabell 2A Antalet löntagare inom den privata sektorn, deras medelförtjänst och deciler efter yrkesgrupp, yrke och kön inom servisebranschen 2000

Ammattiryhmä - Yrkesgrupp Ammatti - Yrke Sukupuoli - Kön	Lukumäärä Antal	Säännöllisen työajan ansio Ordinarie arbetstidsförtjänst			
		Keskiansio Medel- förtjänst	1. Desiili 1 Decil	5. Desiili 5 Decil	9. Desiili 9 Decil
6141 Kuntoutusohjaaja - Rehabiliteringsledare	150	8 626	6 187	8 385	11 954
Miehet - Män	74	8 121	5 801	8 289	11 389
Naiset - Kvinnor	76	9 116	6 676	8 720	12 488
6142 Lastentarhanopettaja - Barnträdgårdslärare	344	9 092	8 213	9 068	10 104
Miehet - Män	8
Naiset - Kvinnor	335	9 096	8 213	9 068	10 104
6143 Fysioterapeutti/lääkintävoimistelija - Fysioterapeut	101	8 990	7 104	9 495	10 411
Miehet - Män	28	10 086	.	.	.
Naiset - Kvinnor	73	8 578	6 816	8 463	10 198
6144 Sairaanhoidtaja - Sjukskötare	409	10 430	8 620	10 435	12 009
Miehet - Män	46	10 241	8 213	10 728	12 009
Naiset - Kvinnor	363	10 453	8 620	10 435	12 009
6145 Sosiaalityöntekijä /joht.sos.työntekijä - Socialarbetare / ledande	344	10 286	7 203	10 508	12 633
Miehet - Män	90	10 430	7 525	10 852	14 706
Naiset - Kvinnor	254	10 235	7 203	10 363	12 402
6146 Toimintaterapeutti - Ergoterapeut	43	10 258	7 560	10 035	13 505
Miehet - Män	11	10 499	.	.	.
Naiset - Kvinnor	32	10 179	7 560	9 829	13 536
6147 Sosiaalikasvattaja - Socialpedagog	267	10 916	8 502	10 483	13 412
Miehet - Män	63	11 212	8 463	11 548	13 289
Naiset - Kvinnor	205	10 826	8 502	10 411	13 443
6148 Sosiaaliohjaaja - Socialhandledare	522	9 832	7 952	9 829	11 628
Miehet - Män	155	10 111	7 337	10 387	12 232
Naiset - Kvinnor	366	9 714	7 952	9 784	11 442
6150 Muut opistotason tehtävät - Andra uppgifter på institutnivå	320	10 232	8 346	9 943	12 488
Miehet - Män	48	10 760	8 821	10 654	13 381
Naiset - Kvinnor	273	10 140	8 327	9 897	12 374
6162 Osastonhoitaja - Avdelningsföreståndare	86	11 629	9 068	11 130	15 049
Miehet - Män	13	12 144	.	.	.
Naiset - Kvinnor	73	11 541	9 473	10 629	15 223
6164 Päiväkodin/lastenkodinjohtaja Daghems/barnhemsledare	289	13 110	10 532	12 204	17 318
Miehet - Män	45	16 165	11 926	17 120	20 022
Naiset - Kvinnor	244	12 553	10 532	11 954	16 051
6165 Muut erityistehtävät - Andra specialuppgifter	215	11 448	8 541	10 852	15 470
Miehet - Män	79	11 731	9 236	10 877	16 885
Naiset - Kvinnor	136	11 283	8 502	10 852	15 049
6175 Muut vaativat erityistehtävät Andra krävande specialuppgifter	146	14 673	9 761	14 044	20 773
Miehet - Män	44	17 220	11 817	16 051	23 686
Naiset - Kvinnor	102	13 579	9 761	12 927	19 253
6185 Toiminnanjohtaja - Verksamhetsledare	185	15 401	10 316	14 538	24 519
Miehet - Män	49	19 256	8 964	22 568	24 519
Naiset - Kvinnor	136	14 010	10 316	12 987	17 519

Taulukko 2A Yksityisen sektorin palkansaajien lukumäärät, keskiansiot ja desiilit ammattiryhmittäin, ammattiteittain ja sukupuolen mukaan palvelualoilla 2000

Tabell 2A Antalet löntagare inom den privata sektorn, deras medelförtjänst och deciler efter yrkesgrupp, yrke och kön inom servisebranschen 2000

Ammattiryhmä - Yrkesgrupp Ammatti - Yrke Sukupuoli - Kön	Lukumäärä Antal	Säännöllisen työajan ansio			
		Ordinarie arbetstidsförtjänst			
		Keskiansio Medel- förtjänst	1. Desiili 1 Decil	5. Desiili 5 Decil	9. Desiili 9 Decil
Ammatilliset aikuiskoulukeskukset					
Fackliga vuxenutbildningscentraler	1 850	14 072			
Miehet - Män	802	15 248			
Naiset - Kvinnor	1 048	13 171			
0701 Aineenopettaja, lehtori - Ämneslärare, lektor	936	15 754	11 003	15 542	20 207
Miehet - Män	551	15 537	11 028	15 435	19 976
Naiset - Kvinnor	385	16 065	10 703	15 977	20 630
0702 Aineopettaja, (tuntiopettaja) Ämneslärare, (timlärare)	252	13 007	8 985	12 927	17 278
Miehet - Män	114	12 232	7 916	11 926	17 844
Naiset - Kvinnor	138	13 648	9 694	13 884	17 239
0703 Osastonjohtaja - Avdelningsdirektör	60	21 936	17 120	21 306	31 732
Miehet - Män	36	21 756	17 278	21 404	27 701
Naiset - Kvinnor	24	22 202	.	.	.
0708 Opiskelijä-avustaja, koulunkäyntiavus. Skolgångsbiträde	175	8 672	6 974	8 482	10 316
Miehet - Män	42	9 003	7 153	8 923	10 802
Naiset - Kvinnor	133	8 568	6 847	8 443	10 292
0709 Kurssisihteeri - Kurssekreterare	318	10 142	8 800	9 920	11 899
Miehet - Män	22	11 513	.	.	.
Naiset - Kvinnor	296	10 040	8 780	9 920	11 468
Opetushenkilöstö - Undervisningspersonal	4 330	14 958			
Miehet - Män	1 636	15 858			
Naiset - Kvinnor	2 691	14 415			
0650 Rehtori - Rektor	220	22 843	16 274	21 454	32 923
Miehet - Män	139	24 180	17 080	22 105	35 522
Naiset - Kvinnor	81	20 547	15 613	20 347	28 609
0652 Apulaisrehtori - Biträdande rektor	102	18 157	13 693	17 080	25 322
Miehet - Män	40	19 660	14 639	18 858	26 032
Naiset - Kvinnor	62	17 182	13 599	16 692	21 553
0653 Osastonjohtaja - Avdelningsdirektör	62	19 901	15 613	20 022	25 380
Miehet - Män	31	20 081	15 613	19 342	25 793
Naiset - Kvinnor	31	19 717	15 977	20 022	23 632
0654 Vanhempi lehtori - Äldre lektor	182	18 832	14 571	19 253	22 465
Miehet - Män	55	19 807	15 470	19 792	23 041
Naiset - Kvinnor	127	18 410	14 504	18 945	21 404
0655 Nuorempi lehtori - Yngre lektor	31	16 944	13 077	16 539	21 953
Miehet - Män	12	17 684	.	.	.
Naiset - Kvinnor	19	16 477	.	.	.
0656 Lehtori - Lektor	934	16 202	11 495	16 162	20 725
Miehet - Män	319	16 100	11 311	15 904	21 111
Naiset - Kvinnor	615	16 255	11 628	16 312	20 678
0657 Päätoiminen tuntiopettaja - Timlärare i huvudsyssla	1 053	12 645	7 595	12 488	17 478
Miehet - Män	345	12 760	7 647	12 517	17 559
Naiset - Kvinnor	708	12 589	7 542	12 488	17 478
0658 Opettaja - Lärare	999	13 241	9 343	12 662	17 559
Miehet - Män	399	13 618	9 829	13 443	17 559
Naiset - Kvinnor	598	13 003	9 152	12 488	17 559
0659 Luokanopettaja - Klasslärare	143	12 049	9 110	11 389	16 807
Miehet - Män	29	12 665	.	.	.
Naiset - Kvinnor	114	11 893	8 902	11 337	16 162

Taulukko 2A Yksityisen sektorin palkansaajien lukumäärät, keskiansiot ja desiilit ammattiryhmittäin, ammateittain ja sukupuolen mukaan palvelualoilla 2000

Tabell 2A Antalet löntagare inom den privata sektorn, deras medelförtjänst och deciler efter yrkesgrupp, yrke och kön inom servisebranschen 2000

Ammattiryhmä - Yrkesgrupp Ammatti - Yrke Sukupuoli - Kön	Lukumäärä Antal	Säännöllisen työajan ansio Ordinarie arbetstidsförtjänst			
		Keskiansio Medel- förtjänst	1. Desiili 1 Decil	5. Desiili 5 Decil	9. Desiili 9 Decil
		0660 Lehtori (ammattilliset aineet)			
Lektor (yrkesmässiga ämnen)	391	15 774	10 827	15 977	20 583
Miehet - Män	186	16 890	11 899	17 002	21 702
Naiset - Kvinnor	205	14 762	10 556	15 049	19 077
0661 Erityisopettaja - Speciallärare	50	13 066	8 902	13 198	16 387
Miehet - Män	13	14 447	.	.	.
Naiset - Kvinnor	36	12 556	8 482	13 198	16 162
0662 Yliopettaja - Överlärare	65	21 290	16 615	20 535	26 272
Miehet - Män	36	22 487	16 692	21 111	30 726
Naiset - Kvinnor	29	19 804	.	.	.
0651 Aineenopettaja - Ämneslärare	62	10 152	10 728	13 788	15 686
Miehet - Män	13	10 186	.	.	.
Naiset - Kvinnor	49	10 143	10 777	14 842	17 559
Liikenneopettajat Trafiklärare	173	10 918			
Miehet - Män	136	11 206			
Naiset - Kvinnor	37	9 848			

Taulukko 2A Yksityisen sektorin palkansaajien lukumäärät, keskiansiot ja desillit ammattiryhmittäin, ammateittain ja sukupuolen mukaan palvelualoilla 2000

Tabell 2A Antalet löntagare inom den privata sektorn, deras medelförtjänst och deciler efter yrkesgrupp, yrke och kön inom servicebranschen 2000

Ammattiryhmä - Yrkesgrupp Ammatti - Yrke Sukupuoli - Kön	Lukumäärä Antal	Säännöllisen työajan ansio Ordinarie arbetstidsförtjänst			
		Keskiansio Medel- förtjänst	1. Desiili 1 Decil	5. Desiili 5 Decil	9. Desiili 9 Decil
Myymäälähenkilöstö - Butikpersonal	36 167	8 955			
Miehet - Män	10 602	10 269			
Naiset - Kvinnor	25 563	8 410			
Myymäälän- ja osastonhoitaja					
Butiks- och avdelningsföreståndare	4 133	12 014			
Miehet - Män	1 544	13 722			
Naiset - Kvinnor	2 589	10 995			
0221 Myymälän- ja osastonhoitaja, myymäläpäällikkö					
Butiks- och avdelningsföreståndare, butikschef	4 107	12 023	8 660	11 363	16 014
Miehet - Män	1 519	13 771	9 739	13 107	17 844
Naiset - Kvinnor	2 587	10 996	8 424	10 752	13 725
Myyjäryhmä I - Försäljargrupp I	27 076	8 368			
Miehet - Män	6 573	9 370			
Naiset - Kvinnor	20 503	8 046			
0255 Elintarvikemyyjä - Livsmedelsförsäljare	6 015	8 064	6 569	7 989	9 605
Miehet - Män	937	8 554	6 509	8 385	10 877
Naiset - Kvinnor	5 078	7 974	6 569	7 934	9 408
0257 Paperitarvikemyyjä - Pappersvaruförsäljare	466	8 031	6 910	7 916	9 110
Miehet - Män	17	9 235	.	.	.
Naiset - Kvinnor	449	7 986	6 910	7 898	9 026
0258 Hyllyjen täyttäjä, paketoija - Utfyllare av varor, paketerare	273	7 882	6 331	7 898	9 672
Miehet - Män	40	8 215	6 509	8 082	10 777
Naiset - Kvinnor	234	7 825	6 317	7 898	9 451
0260 Kemikalimyyjä - Kemikalförsäljare	339	8 371	6 879	8 251	10 151
Miehet - Män	1
Naiset - Kvinnor	338
0261 Kangasmyyjä - Tygförsäljare	244	8 024	6 539	7 971	9 583
Miehet - Män	2
Naiset - Kvinnor	242	8 026	6 539	7 971	9 583
0262 Asustemyyjä - Konfektionsförsäljare	3 217	7 926	6 449	7 843	9 386
Miehet - Män	151	8 936	6 910	8 404	11 233
Naiset - Kvinnor	3 066	7 877	6 419	7 807	9 322
0263 Jalkinemyyjä - Skoförsäljare	477	8 242	6 753	8 063	10 174
Miehet - Män	57	10 267	7 388	11 130	11 130
Naiset - Kvinnor	420	7 968	6 676	7 880	9 236
0265 Autotarvikemyyjä - Bilartikelförsäljare	140	8 952	7 203	8 680	11 311
Miehet - Män	121	9 046	7 203	8 740	11 468
Naiset - Kvinnor	19	8 352	.	.	.
0267 Valokuvaustarvikemyyjä - Fotoartikelförsäljare	183	7 948	6 816	7 754	9 716
Miehet - Män	73	7 876	6 494	7 736	10 035
Naiset - Kvinnor	110	7 996	6 863	7 771	9 152
0268 Optisen alan myyjä - Försäljare i den optiska branschen	142	8 831	7 137	8 740	9 672
Miehet - Män	2
Naiset - Kvinnor	140	8 827	7 137	8 740	9 672
0270 Liha- ja leikkelemyyjä - Kött- och charkuteriförsäljare	698	8 921	7 137	8 720	11 130
Miehet - Män	326	9 719	7 525	9 716	12 009
Naiset - Kvinnor	372	8 222	6 769	8 270	9 495
0272 Konemyyjä - Maskinförsäljare	201	11 809	8 923	10 952	18 599
Miehet - Män	195	11 902	9 236	11 130	18 599
Naiset - Kvinnor	6

Taulukko 2A Yksityisen sektorin palkansaajien lukumäärät, keskiansiot ja desiilit ammattiryhmittäin, ammattittain ja sukupuolen mukaan palvelualoilla 2000

Tabell 2A Antalet löntagare inom den privata sektorn, deras medelförtjänst och deciler efter yrkesgrupp, yrke och kön inom servisebranschen 2000

Ammattiryhmä - Yrkesgrupp Ammatti - Yrke Sukupuoli - Kön	Lukumäärä Antal	Säännöllisen työajan ansio Ordinarie arbetstidsförtjänst			
		Keskiansio Medel- förtjänst	1. Desiili 1 Decil	5. Desiili 5 Decil	9. Desiili 9 Decil
0273 Huonekalu- ja mattomyyjä - Möbel- och mattförsäljare	1 039	10 005	7 236	9 386	14 012
Miehet - Män	599	11 036	7 880	10 387	14 808
Naiset - Kvinnor	441	8 604	6 863	8 156	11 181
0274 Sähkölaite-, tv- ja radiomyyjä El-, tv- och radioapparatsförsäljare	1 235	9 688	7 422	9 430	11 735
Miehet - Män	950	9 914	7 700	9 627	11 981
Naiset - Kvinnor	285	8 933	6 863	8 740	11 233
0275 Myymäläkassanhoitaja - Butikkassör	4 162	7 821	6 509	7 771	9 152
Miehet - Män	108	7 832	6 375	7 439	9 694
Naiset - Kvinnor	4 055	7 821	6 509	7 771	9 152
0276 Urheiluvälineomyyjä - Försäljare av sportartiklar	862	8 394	6 464	8 119	10 268
Miehet - Män	544	8 681	6 259	8 482	11 468
Naiset - Kvinnor	318	7 903	6 707	7 861	9 005
0277 Rauta- ja rakennustarvikemyyjä Försäljare av järn- och byggnadsvaror	1 660	8 884	6 660	8 620	11 028
Miehet - Män	1 177	9 155	6 676	8 861	11 735
Naiset - Kvinnor	483	8 223	6 645	8 194	9 874
0278 Taloustarvikemyyjä - Försäljare av hushållsartiklar	315	8 384	6 910	8 156	10 127
Miehet - Män	22	9 363	.	.	.
Naiset - Kvinnor	293	8 311	6 894	8 100	10 035
0280 Kirjakaupanmyyjä - Försäljare i bokhandel	452	8 550	6 539	8 385	10 459
Miehet - Män	98	8 796	7 203	8 119	11 003
Naiset - Kvinnor	354	8 482	6 390	8 482	10 435
0281 Kioskimyyjä - Kioskförsäljare	1 166	8 685	7 170	8 720	10 058
Miehet - Män	26	8 463	.	.	.
Naiset - Kvinnor	1 140	8 690	7 186	8 740	10 058
0282 Korjausompelija - Ändringssömmerska	116	8 075	7 104	8 082	9 089
Miehet - Män	1
Naiset - Kvinnor	115
0284 Muut I-ryhmän myyjät - Övriga försäljare i grupp I	3 483	8 401	6 645	8 175	10 483
Miehet - Män	1 099	9 084	7 006	8 760	11 763
Naiset - Kvinnor	2 384	8 087	6 509	7 989	9 739
Myyjäryhmä II - Försäljargrupp II	2 848	10 048			
Miehet - Män	1 786	10 587			
Naiset - Kvinnor	1 062	9 143			
0291 Elintarvikemyyjä - Livsmedelsförsäljare	505	9 540	7 754	9 279	11 574
Miehet - Män	194	10 256	8 424	9 988	12 604
Naiset - Kvinnor	311	9 094	7 269	9 068	10 902
0292 Rauta- ja rakennustarvikemyyjä Försäljare av järn- och byggnadsvaror	833	10 481	8 308	9 694	12 604
Miehet - Män	698	10 712	8 346	9 874	12 779
Naiset - Kvinnor	135	9 289	8 008	8 841	11 105
0293 Muut II ryhmän myyjät - Övriga försäljare i grupp II	1 510	9 980	7 861	9 430	12 987
Miehet - Män	894	10 561	8 175	10 081	13 662
Naiset - Kvinnor	616	9 136	7 665	8 841	11 079

Taulukko 2A Yksityisen sektorin palkansaajien lukumäärät, keskiansiot ja desillit ammattiryhmittäin, ammateittain ja sukupuolen mukaan palvelualoilla 2000

Tabell 2A Antalet löntagare inom den privata sektorn, deras medelförtjänst och deciler efter yrkesgrupp, yrke och kön inom servisebranschen 2000

Ammattiryhmä - Yrkesgrupp Ammatti - Yrke Sukupuoli - Kön	Lukumäärä Antal	Säännöllisen työajan ansio Ordinarie arbetstidsförtjänst			
		Keskiansio Medel- förtjänst	1. Desiili 1 Decil	5. Desiili 5 Decil	9. Desiili 9 Decil
Muu myymälähenkilöstö - Övrig butikspersonal	833	10 431			
Miehet - Män	651	10 438			
Naiset - Kvinnor	182	10 407			
0235 Bingohallinhoitaja - Bingohallsföreståndare	48	10 790	7 971	9 966	17 762
Miehet - Män	17	12 116			
Naiset - Kvinnor	31	10 063	7 700	9 495	17 239
0948 Ompelija - Sömnare	59	7 217	6 390	7 320	8 366
Naiset - Kvinnor	59	7 217	6 390	7 320	8 366
0995 Lukkoseppä - Låssmed	378	9 824	7 612	9 605	11 981
Miehet - Män	378	9 824	7 612	9 605	11 981
0290 Konttorin, myymälän siivooja - Städare i kontor, butik och lager	1 277	8 112	6 707	8 082	9 851
Miehet - Män	49	8 264	6 769	7 789	10 127
Naiset - Kvinnor	1 226	8 108	6 707	8 119	9 829
Apteekkihenkilöstö - Apotekspersonal	5 208	11 011			
Miehet - Män	238	13 669			
Naiset - Kvinnor	4 970	10 883			
Provisorit - Provisorer	571	17 472			
Miehet - Män	89	18 108			
Naiset - Kvinnor	482	17 355			
Farmaseutit - Farmaceuter	2 774	11 581			
Miehet - Män	103	11 844			
Naiset - Kvinnor	2 671	11 571			
Lääketyöntekijät - Läkemedelsarbetare	388	8 187			
Miehet - Män	1				
Naiset - Kvinnor	387				
Tekniset apulaiset - Tekniska biträden	852	7 844			
Miehet - Män	22	7 486			
Naiset - Kvinnor	830	7 853			
Farmanomit - Farmanimer	507	8 806			
Miehet - Män	2				
Naiset - Kvinnor	505	8 809			
Siivoojat - Städare	116	7 923			
Miehet - Män	21	10 975			
Naiset - Kvinnor	95	7 241			

Taulukko 2A Yksityisen sektorin palkansaajien lukumäärät, keskiansiot ja desiilit ammattiryhmittäin, ammattittain ja sukupuolen mukaan palvelualoilla 2000

Tabell 2A Antalet löntagare inom den privata sektorn, deras medelförtjänst och deciler efter yrkesgrupp, yrke och kön inom servisebranschen 2000

Ammattiryhmä - Yrkesgrupp Ammatti - Yrke Sukupuoli - Kön	Lukumäärä Antal	Säännöllisen työajan ansio			
		Ordinarie arbetstidsförtjänst			
		Keskiansio Medel- förtjänst	1. Desiili 1 Decil	5. Desiili 5 Decil	9. Desiili 9 Decil
Autoalan henkilöstö - Personal i bilbranschen	7 137	13 714			
Miehet - Män	6 345	14 009			
Naiset - Kvinnor	792	11 353			
Autoalan ylempää toimihenkilöstö - Högre tjänstemän i bilbranschen	1 622	19 208			
Miehet - Män	1 457	19 309			
Naiset - Kvinnor	166	18 322			
1201 Konttoripäällikkö - Kontorschef	73	17 644	11 628	16 501	28 281
Miehet - Män	22	19 259	.	.	.
Naiset - Kvinnor	51	16 942	11 028	16 501	23 906
1203 Myyntipäällikkö - Försäljningschef	365	22 527	15 364	21 602	30 514
Miehet - Män	358	22 508	15 364	21 503	30 514
Naiset - Kvinnor	6
1204 Myynti-insinööri ja vastaava - Försäljningsingenjör och motsvarande	150	14 216	10 952	12 575	20 068
Miehet - Män	150	14 216	10 952	12 575	20 068
1205 Varaosapäällikkö - Chef för reservdelsavdelning	192	13 532	9 829	12 317	19 838
Miehet - Män	191
Naiset - Kvinnor	1
1206 Jälkimarkkinointi / huoltopäällikkö - Marknadsförings andrahandsmarknaden, chef för serviceavdelning	221	16 639	10 877	15 831	24 016
Miehet - Män	219	16 598	10 877	15 794	24 016
Naiset - Kvinnor	2
1207 Muut päälliköt / johtajat - Övriga chefer / direktörer	435	22 461	12 987	21 111	33 768
Miehet - Män	386	22 756	12 987	21 602	35 035
Naiset - Kvinnor	49	20 137	12 204	19 521	28 412
1210 Muu ylempi toimihenkilö - Annan högre tjänsteman	186	18 659	12 176	17 721	27 321
Miehet - Män	129	19 236	12 662	17 721	28 281
Naiset - Kvinnor	56	17 335	10 508	17 762	22 725
Huoltokorjaamo esimiehet Service reparationsverkstadsförmän	85	14 501			
Miehet - Män	84	.			
Naiset - Kvinnor	1	.			
0331 Huoltokorjaamo esimies, johtaa työtä ilman alaisia esimiehiä - Service reparationsverkstads förmän leder arbete utan hjälp av underlydarbetsledare	63	13 502	10 752	12 987	17 640
Miehet - Män	62
Naiset - Kvinnor	1
Myynti- ja varastointihenkilöstö Försäljnings- och lagerpersonal	5 430	12 061			
Miehet - Män	4 805	12 394			
Naiset - Kvinnor	625	9 500			
2801 Myymälänhoitaja - Butiksforeståndare	106	12 081	9 005	10 012	16 349
Miehet - Män	49	14 492	11 708	14 012	19 342
Naiset - Kvinnor	57	10 006	9 005	10 012	10 012
2802 Henkilöautomyyjä - Personbilförsäljare	1 436	16 295	10 012	15 399	23 741
Miehet - Män	1 382	16 324	10 012	15 435	23 741
Naiset - Kvinnor	54	15 553	9 236	13 599	23 906

Taulukko 2A Yksityisen sektorin palkansaajien lukumäärät, keskiansiot ja desiilit ammattiryhmittäin, ammateittain ja sukupuolen mukaan palvelualoilla 2000

Tabell 2A Antalet löntagare inom den privata sektorn, deras medelförtjänst och deciler efter yrkesgrupp, yrke och kön inom servisebranschen 2000

Ammattiryhmä - Yrkesgrupp Ammatti - Yrke Sukupuoli - Kön	Lukumäärä Antal	Säännöllisen työajan ansio Ordinarie arbetstidsförtjänst			
		Keskiansio Medel- förtjänst	1. Desiili 1 Decil	5. Desiili 5 Decil	9. Desiili 9 Decil
2803 Raskaskalustomyyjä - Tungfordonsförsäljare	154	21 210	11 003	21 306	32 100
Miehet - Män	154	21 210	11 003	21 306	32 100
2805 Varaosa- ja tarvikemyyjä - Reservdels- och förmodenhetsförsäljare	1 371	9 971	7 807	9 627	12 517
Miehet - Män	1 313	10 042	7 898	9 649	12 604
Naiset - Kvinnor	58	8 357	7 006	8 251	10 127
2806 Puhelinmyyjä ja tilausten vastaanottaja - Telefonförsäljare och ordermottagare	83	12 075	9 300	11 628	16 162
Miehet - Män	79	12 193	9 300	11 817	16 162
Naiset - Kvinnor	4
2807 Varastonhoitaja - Lagerföreståndare	99	10 562	8 561	10 292	12 317
Miehet - Män	93	10 693	8 680	10 363	12 345
Naiset - Kvinnor	7
2808 Varastotyöntekijä - Lagerarbetare	194	9 577	7 807	9 430	11 574
Miehet - Män	174	9 494	7 807	9 386	11 311
Naiset - Kvinnor	20	10 292	.	.	.
2809 Pakkaaja, tavarain vastaanottaja - Förpackare, varumottagare	62	8 494	6 494	8 561	10 802
Miehet - Män	53	8 698	6 494	8 640	10 802
Naiset - Kvinnor	9
2813 Keräilijä, hyllyttäjä - Hopsamlare, hylskötare	79	8 699	7 320	8 620	10 221
Miehet - Män	61	8 680	7 320	8 821	10 127
Naiset - Kvinnor	18	8 766	.	.	.
2811 Autonkuljettaja - Chaufför	90	9 886	7 405	9 300	15 758
Miehet - Män	89
Naiset - Kvinnor	1
2812 Autojen kunnostaja - Isistandsättare (bilar)	1 004	10 458	8 026	10 151	13 630
Miehet - Män	974	10 434	7 916	10 081	13 630
Naiset - Kvinnor	30	11 244	10 340	11 337	12 232
2810 Autonvuokraus, myynti/varaosatoimintatyö - Biluthyrning, försäljning och reservavdelarbete	291	10 182	7 006	9 627	14 044
Miehet - Män	245	10 140	7 006	9 430	13 852
Naiset - Kvinnor	46	10 411	8 541	9 784	14 174
2825 Muu asiakaspalvelutyö Övriga kundbetjäningssuppgifter	43	12 359	7 577	10 127	22 156
Miehet - Män	34	12 086	7 286	9 365	23 201
Naiset - Kvinnor	9

Taulukko 2A Yksityisen sektorin palkansaajien lukumäärät, keskiansiot ja desiilit ammattiryhmittäin,
ammateittain ja sukupuolen mukaan palvelualoilla 2000Tabell 2A Antalet löntagare inom den privata sektorn, deras medelförtjänst och deciler
efter yrkesgrupp, yrke och kön inom servisebranschen 2000

Ammattiryhmä - Yrkesgrupp Ammatti - Yrke Sukupuoli - Kön	Lukumäärä Antal	Säännöllisen työntekijän ansio Ordinarie arbetstidsförtjänst			
		Keskiansio Medel- förtjänst	1. Desiili 1 Decil	5. Desiili 5 Decil	9. Desiili 9 Decil
Ravitsemis- ja majoitusliikkeiden henkilöstö - Restaurang- och hotellpersonal	21 447	9 397			
Miehet - Män	5 011	10 196			
Naiset - Kvinnor	16 436	9 153			
 Ravitsemis- ja majoitusliikkeen päälliköt ja esimiehet - Chefer och förmän i restaurang och hotellrörelser	 5 558	 11 303			
Miehet - Män	1 704	12 195			
Naiset - Kvinnor	3 854	10 908			
 0970 Ravintolapäällikkö - Restaurangchef	 2 042	 12 058	 9 300	 11 735	 15 435
Miehet - Män	472	13 708	10 556	12 987	17 159
Naiset - Kvinnor	1 570	11 563	9 194	11 054	14 672
0971 Keittiöpäällikkö - Kökschef	208	12 929	9 943	12 064	17 398
Miehet - Män	140	13 584	10 459	12 488	17 968
Naiset - Kvinnor	68	11 581	9 430	10 902	13 884
0972 Hotellipäällikkö - Hotellchef	107	15 111	11 003	14 438	19 033
Miehet - Män	35	15 663	10 459	15 506	20 394
Naiset - Kvinnor	72	14 843	11 003	13 916	18 387
0974 Hovimestari - Hovmästare	198	11 243	9 386	10 952	13 505
Miehet - Män	60	11 904	9 874	11 548	14 538
Naiset - Kvinnor	138	10 956	9 258	10 752	12 838
0975 Baarimestari - Barmästare	214	10 851	9 236	10 952	12 459
Miehet - Män	140	10 908	9 236	11 003	12 488
Naiset - Kvinnor	74	10 741	9 131	10 902	12 317
0976 Keittömestari - Köksmästare	298	12 296	10 104	12 009	14 706
Miehet - Män	246	12 454	10 245	12 120	14 842
Naiset - Kvinnor	52	11 550	9 694	11 311	13 725
0977 Keittiöstä vastaava emäntä - Vårdinna som ansvarar för köket	 353	 10 470	 8 561	 10 268	 12 633
Miehet - Män	8
Naiset - Kvinnor	345	10 490	8 561	10 268	12 662
0978 Ravintolaemäntä - Restaurangvårdinna	195	10 036	8 561	9 716	11 735
Miehet - Män	19	11 464	.	.	.
Naiset - Kvinnor	176	9 882	8 561	9 605	11 708
0979 Kahvilaemäntä - Kafevårdinna	290	10 040	8 366	9 761	12 374
Miehet - Män	21	10 199	.	.	.
Naiset - Kvinnor	269	10 027	8 424	9 761	12 232
0980 Hotellin emäntä - Hotellvårdinna	63	10 781	8 424	10 435	14 240
Naiset - Kvinnor	63	10 781	8 424	10 435	14 240
0981 Ravintolan apuemäntä - Hjälpvårdinna på restaurang	 75	 9 322	 8 385	 9 194	 10 952
Miehet - Män	1
Naiset - Kvinnor	74
0982 Kahvilan apuemäntä - Hjälpvårdinna på kafe	 125	 9 749	 8 541	 9 495	 11 601
Miehet - Män	9
Naiset - Kvinnor	116	9 772	8 561	9 561	11 790
0983 Vuoroemäntä - Skiftvårdinna	1 181	10 341	8 463	10 292	12 092
Miehet - Män	497	10 650	8 902	10 508	12 488
Naiset - Kvinnor	684	10 117	8 327	10 104	11 790
0984 Salinvalvoja - Salöverbakare	45	10 386	8 502	9 851	12 720
Miehet - Män	12	11 408	.	.	.
Naiset - Kvinnor	33	10 013	8 482	9 627	12 402

Taulukko 2A Yksityisen sektorin palkansaajien lukumäärät, keskiansiot ja desiilit ammattiryhmittäin,
ammateittain ja sukupuolen mukaan palvelualoilla 2000Tabell 2A Antalet löntagare inom den privata sektorn, deras medelförtjänst och deciler
efter yrkesgrupp, yrke och kön inom servisebranschen 2000

Ammattiryhmä - Yrkesgrupp Ammatti - Yrke Sukupuoli - Kön	Lukumäärä Antal	Säännöllisen työntekijän ansio Ordinarie arbetstidsförtjänst			
		Keskiansio Medel- förtjänst	1. Desiili 1 Decil	5. Desiili 5 Decil	9. Desiili 9 Decil
		0988 Vastaanottoapäällikkö - Receptionschef	121	11 389	9 279
Miehet - Män	32	12 167	9 495	11 495	15 399
Naiset - Kvinnor	89	11 109	9 279	10 629	13 381
Ravitsemis- ja majoitusliikkeen työntekijä - Arbetstagare i restaurang och hotellrörelse	15 888	8 730			
Miehet - Män	3 307	9 166			
Naiset - Kvinnor	12 582	8 616			
0901 Portieeri - Portier	715	9 351	7 916	9 279	11 003
Miehet - Män	198	9 660	8 138	9 672	11 311
Naiset - Kvinnor	517	9 232	7 789	9 152	10 827
0903 Vastaanottoapulainen - Receptionsbiträde	219	9 054	7 718	9 005	10 654
Miehet - Män	27	9 127	.	.	.
Naiset - Kvinnor	192	9 044	7 718	9 047	10 629
0904 Paistaja, keittäjä, kylmäkö (ravintola) Stekare, kokerska, kallskänka (restaurang)	810	8 731	7 456	8 680	10 411
Miehet - Män	109	9 207	7 861	9 026	10 952
Naiset - Kvinnor	701	8 657	7 456	8 620	10 058
0905 Paistaja, keittäjä, kylmäkö (ruokala) - Stekare, kokerska kallskänka (matsservering)	657	9 368	7 807	9 215	10 952
Miehet - Män	45	10 478	7 736	9 300	13 474
Naiset - Kvinnor	611	9 286	7 807	9 215	10 952
0906 Kahvilan keittäjä - Kokerska på kafe	181	8 118	7 104	8 008	9 089
Miehet - Män	13	8 243	.	.	.
Naiset - Kvinnor	168	8 108	7 137	8 008	9 089
0907 Työpaikkaruokalan keittäjä - Kokerska på arbetsplatsmatsservering	381	8 349	7 456	8 232	9 386
Miehet - Män	19	8 119	.	.	.
Naiset - Kvinnor	362	8 361	7 456	8 270	9 430
0908 Ravintolan annostelija - Utportionerare på restaurang	43	7 555	7 104	7 560	8 156
Miehet - Män	5
Naiset - Kvinnor	38	7 571	7 104	7 560	8 156
0909 Ruokalan annostelija - Utportionerare på matsservering	122	8 146	7 269	8 100	9 236
Naiset - Kvinnor	122	8 146	7 269	8 100	9 236
0910 Kahvilan tarjoilija - Servitör på kafe	2 527	7 907	6 630	7 843	9 258
Miehet - Män	245	8 023	6 449	7 754	10 035
Naiset - Kvinnor	2 282	7 895	6 645	7 843	9 173
0911 Pääkeittäjä ja pääkylmäkö - Huvudkokerska och huvudkallskänka	188	10 798	8 366	10 104	13 107
Miehet - Män	30	14 194	11 054	12 120	30 584
Naiset - Kvinnor	158	10 160	8 327	9 806	12 374
0912 Kokki - Kock	2 397	8 986	7 560	8 861	10 483
Miehet - Män	1 231	9 220	7 612	9 089	10 802
Naiset - Kvinnor	1 166	8 739	7 508	8 680	10 104
0913 Junaemäntä, -isäntä - Tågvärdinna, värd	256	9 568	8 346	9 430	10 952
Miehet - Män	28	9 493	.	.	.
Naiset - Kvinnor	228	9 577	8 404	9 386	10 902
0916 Keittäjä ja kylmiönapulainen - Köks- och kallskänksbiträde	1 777	8 091	6 738	7 989	9 672
Miehet - Män	203	7 929	6 494	7 789	9 605
Naiset - Kvinnor	1 574	8 112	6 816	8 008	9 716

Taulukko 2A Yksityisen sektorin palkansaajien lukumäärät, keskiansiot ja desiiilit ammattiryhmittäin, ammattitehtäin ja sukupuolen mukaan palvelualoilla 2000

Tabell 2A Antalet löntagare inom den privata sektorn, deras medelförtjänst och deciler efter yrkesgrupp, yrke och kön inom servisebranschen 2000

Ammattiryhmä - Yrkesgrupp Ammatti - Yrke Sukupuoli - Kön	Lukumäärä Antal	Säännöllisen työajan ansio			
		Ordinarie arbetstidsförtjänst			
		Keskiansio Medel- förtjänst	1. Desiili 1 Decil	5. Desiili 5 Decil	9. Desiili 9 Decil
0918 Kahvilan kassanhoitaja - Kassa på kafe	273	7 739	6 245	7 718	9 386
Miehet - Män	29	8 370	.	.	.
Naiset - Kvinnor	244	7 663	6 019	7 595	9 089
0919 Itsepalveluravintolan kassanhoitaja					
Kassa på självbetjäningssrestaurang	121	8 548	7 456	8 175	10 605
Miehet - Män	17	9 177	.	.	.
Naiset - Kvinnor	104	8 446	7 456	8 175	10 245
0920 Tarkkailu- ja paragon kassanhoitaja					
Kontroll- och paragonkassaskötare	96	9 413	7 861	9 343	11 130
Miehet - Män	13	9 811	.	.	.
Naiset - Kvinnor	83	9 351	7 843	9 300	11 130
0922 Ruokalan tarjoilija -					
Servitör på matservering	252	8 695	7 456	8 561	10 081
Miehet - Män	14	8 885	.	.	.
Naiset - Kvinnor	238	8 684	7 456	8 561	10 035
0923 Tarjoilija (kiinteäpalkkainen)					
Servitör (fastavlönad)	3 865	9 162	7 186	9 089	11 079
Miehet - Män	835	9 376	6 974	9 386	11 548
Naiset - Kvinnor	3 030	9 103	7 253	9 026	10 977
0926 Siivoojien esimies ja hotellin pääsiivooja -					
Förman för städare och huvudstädare på hotell	76	10 702	8 404	9 761	15 293
Miehet - Män	22	11 545	.	.	.
Naiset - Kvinnor	54	10 357	8 463	9 605	14 174
0927 Siivooja - Städare	165	7 783	6 645	7 647	9 495
Miehet - Män	11	8 102	.	.	.
Naiset - Kvinnor	154	7 761	6 645	7 630	9 430
0928 Kerroshoitaja - Väningskötare	429	7 946	6 784	7 934	9 047
Miehet - Män	11	7 723	.	.	.
Naiset - Kvinnor	418	7 952	6 831	7 934	9 047
0933 Vahtimestari - Vaktmästare	64	9 282	7 203	8 923	11 682
Miehet - Män	58	9 243	7 203	8 882	11 682
Naiset - Kvinnor	6
0939 Kokousjärjestelijä - Mötesarrangör	62	9 916	7 647	10 012	12 009
Miehet - Män	24	10 352	.	.	.
Naiset - Kvinnor	38	9 643	7 682	9 874	11 708

Taulukko 2A Yksityisen sektorin palkansaajien lukumäärät, keskiansiot ja desiilit ammattiryhmittäin, ammattitehtäin ja sukupuolen mukaan palvelualoilla 2000

Tabell 2A Antalet löntagare inom den privata sektorn, deras medelförtjänst och deciler efter yrkesgrupp, yrke och kön inom servisebranschen 2000

Ammattiryhmä - Yrkesgrupp Ammatti - Yrke Sukupuoli - Kön	Lukumäärä Antal	Säännöllisen työajan ansio			
		Ordinarie arbetslönsförtjänst			
		Keskiansio Medel- förtjänst	1. Desiili 1 Decil	5. Desiili 5 Decil	9. Desiili 9 Decil
Matkatoimistoala - Resebyråbranschen	2 358	10 704			
Miehet - Män	158	11 528			
Naiset - Kvinnor	2 200	10 644			
Myyntitehtävät - Försäljningsuppgifter	1 861	10 361			
Miehet - Män	98	11 136			
Naiset - Kvinnor	1 763	10 318			
2615 Seura- ja yksittäismatkojen myynti - Sällskapsresor och enskilda resor försäljnings	906	9 495	7 807	9 473	11 156
Miehet - Män	56	10 262	8 600	10 127	12 488
Naiset - Kvinnor	850	9 445	7 789	9 430	10 952
2616 Liikematkojen myyntitehtävät - Affärsresor, försäljningsuppgifter	765	11 269	8 964	11 079	13 505
Miehet - Män	30	12 306	9 583	12 204	14 945
Naiset - Kvinnor	735	11 226	8 964	11 054	13 474
2617 Ryhmämatkojen myyntitehtävät - Gruppresor, försäljningsuppgifter	164	10 946	8 882	10 852	13 320
Miehet - Män	11	12 188			
Naiset - Kvinnor	153	10 857	8 882	10 752	13 047
Matkatoimistoalan muut tehtävät					
Övriga uppgifter i resebyråbranschen	497	11 983			
Miehet - Män	60	12 165			
Naiset - Kvinnor	437	11 958			
2625 Esimiestehtävät - Förmannauppgifter	269	12 789	10 104	12 720	15 722
Miehet - Män	37	12 465	10 198	12 633	15 722
Naiset - Kvinnor	232	12 841	10 104	12 779	15 686
2622 Tuotantotehtävät - Produktionsuppgifter	87	11 510	8 800	10 927	13 852
Miehet - Män	8				
Naiset - Kvinnor	78	11 508	8 800	10 827	13 852
2623 Lipunhinnoittelutehtävät - Biljettpriissättningsfunktioner	76	11 317	9 026	11 028	14 174
Miehet - Män	8				
Naiset - Kvinnor	68	11 243	9 005	11 003	14 142
2624 Paikanvaraustehtävät - Bokningsfunktioner	44	10 137	8 385	9 920	12 092
Miehet - Män	6				
Naiset - Kvinnor	38	9 841	8 385	9 806	11 682
Mainosalan henkilöstö - Personal i reklambranschen	2 812	17 362			
Miehet - Män	1 194	19 047			
Naiset - Kvinnor	1 618	16 118			
Yhteistyö - Kontaktarbete	913	18 801			
Miehet - Män	233	24 000			
Naiset - Kvinnor	680	17 015			
2701 Yhteistyön- projekti- ja suunnittelujohtaja Kontaktarbetsledare, projekt- / planeringschef,	266	27 421	19 387	26 699	35 441
Miehet - Män	130	29 581	20 022	29 343	40 225
Naiset - Kvinnor	136	25 354	18 514	24 238	34 159
2702 Yhteyspäälikkö, yhteyshenkilö Kontaktchef, kontaktperson	409	17 174	13 107	16 501	21 159
Miehet - Män	87	17 864	12 289	16 125	27 258
Naiset - Kvinnor	322	16 988	13 289	17 002	20 535

Taulukko 2A Yksityisen sektorin palkansaajien lukumäärät, keskiansiot ja desiilit ammattiryhmittäin, ammateittain ja sukupuolen mukaan palvelualoilla 2000

Tabell 2A Antalet löntagare inom den privata sektorn, deras medelförtjänst och deciler efter yrkesgrupp, yrke och kön inom servisebranschen 2000

Ammattiryhmä - Yrkesgrupp Ammatti - Yrke Sukupuoli - Kön	Lukumäärä Antal	Säännöllisen työajan ansio Ordinarie arbetstidsförtjänst			
		Keskiansio Medel- förtjänst	1. Desiili 1 Decil	5. Desiili 5 Decil	9. Desiili 9 Decil
2704 Yhteysassistentti - Kontaktassistent	221	11 933	8 760	11 871	16 125
Miehet - Män	13	12 092			
Naiset - Kvinnor	208	11 923	9 005	12 009	16 125
Tekstityö - Textarbete	1 595	17 351			
Miehet - Män	887	18 120			
Naiset - Kvinnor	707	16 386			
2712 Taiteellinen johtaja - Konstnärlig direktör	524	20 323	13 505	19 121	28 477
Miehet - Män	364	20 783	14 109	19 121	30 026
Naiset - Kvinnor	160	19 278	13 107	18 728	25 852
2715 Suunnittelija - Copywriter	547	18 315	11 003	17 318	28 151
Miehet - Män	269	19 266	10 012	18 009	30 095
Naiset - Kvinnor	278	17 396	11 130	16 615	25 148
2716 Ad-assistentti - Ad-assistent	435	13 237	9 110	12 987	17 120
Miehet - Män	212	13 147	9 110	12 987	16 125
Naiset - Kvinnor	223	13 323	10 012	12 987	18 009
Tutkimus- ja mediatyö					
Undersöknings- och mediaarbete	292	13 018			
Miehet - Män	66	14 413			
Naiset - Kvinnor	226	12 608			
2721 Tutkimus- ja mediapäällikkö - Undersöknings- och mediechef	71	17 207	13 077	16 692	22 105
Miehet - Män	11	20 153			
Naiset - Kvinnor	60	16 647	13 077	16 125	21 257
2722 Mediasuunnittelija ja tutkija Medieplanerare och undersökare	133	12 605	8 502	12 838	16 387
Miehet - Män	53	13 398	8 502	12 987	17 278
Naiset - Kvinnor	79	12 073	9 005	11 735	15 118
2723 Osasto-, mediasihtööri - Avdelnings-, mediesekreterare	89	10 287	7 303	10 580	12 987
Miehet - Män	2				
Naiset - Kvinnor	87	10 324	7 303	10 629	12 987

Taulukko 2A Yksityisen sektorin palkansaajien lukumäärät, keskiansiot ja desiiilit ammattiryhmittäin, ammateittain ja sukupuolen mukaan palvelualoilla 2000

Tabell 2A Antalet löntagare inom den privata sektorn, deras medelförtjänst och deciler efter yrkesgrupp, yrke och kön inom servisebranschen 2000

Ammattiryhmä - Yrkesgrupp Ammatti - Yrke Sukupuoli - Kön	Lukumäärä Antal	Säännöllisen työajan ansio Ordinarie arbetstidsförtjänst			
		Keskiansio Medel- förtjänst	1. Desiili 1 Decil	5. Desiili 5 Decil	9. Desiili 9 Decil
Huolinta-alan työntekijät					
Speditionsarbetare	2 390	11 705			
Miehet - Män	1 328	12 371			
Naiset - Kvinnor	1 062	10 872			
Laivaus- ja huolinta-alan toimihenkilöt Funktionärer inom skeppning och speditionsbranschen	584	11 411			
Miehet - Män	201	12 841			
Naiset - Kvinnor	383	10 659			
Huolintaesimiehet - Speditionsförmän	40	17 679	13 693	17 358	23 094
Miehet - Män	31	18 396	14 338	18 599	23 094
Naiset - Kvinnor	9
Huolinta-alan toimihenkilöt					
Funktionärer i speditiöbranschen	544	10 951			
Miehet - Män	170	11 830			
Naiset - Kvinnor	374	10 550			
2241 Huolitsija - Speditör	403	11 139	9 005	10 877	13 443
Miehet - Män	136	11 947	9 365	11 548	15 118
Naiset - Kvinnor	267	10 726	8 700	10 654	12 546
2242 Huolitsijan apulainen - Speditörsbiträde	81	9 217	7 700	9 173	10 952
Miehet - Män	14	9 087	.	.	.
Naiset - Kvinnor	67	9 244	7 789	9 365	10 902
2243 Tullitariffioija - Tulltarifferare	42	11 426	9 851	11 285	14 305
Miehet - Män	12	11 873	.	.	.
Naiset - Kvinnor	30	11 247	9 716	11 337	12 987
Kansainvälisten kuljetusliikkeiden toimihenkilöt					
Funktionärer i internationella transportföretag	1 486	12 243			
Miehet - Män	837	13 135			
Naiset - Kvinnor	649	11 093			
2250 Liikenne-esimies - Trafikförmän	375	14 950	10 508	13 077	21 257
Miehet - Män	322	14 891	10 508	12 987	21 257
Naiset - Kvinnor	53	15 306	11 285	13 693	22 361
2251 Liikenteenhoitaja - Trafikdirigent	600	11 536	9 005	11 003	14 605
Miehet - Män	179	12 513	9 495	11 817	16 125
Naiset - Kvinnor	421	11 121	9 005	10 852	13 725
2252 Liikenneapulainen - Trafikassistent	70	8 682	7 137	8 541	10 340
Miehet - Män	11	8 496	.	.	.
Naiset - Kvinnor	59	8 717	7 006	8 600	10 508
2253 Rahdittaja, laskuttaja - Fraktfakturerare	94	10 342	8 780	10 127	12 345
Miehet - Män	13	11 543	.	.	.
Naiset - Kvinnor	81	10 149	8 720	9 966	11 926
2254 Ajojärjestelijä - Bildisponent	339	11 818	9 068	11 311	15 014
Miehet - Män	305	11 951	9 173	11 416	15 223
Naiset - Kvinnor	34	10 626	7 771	10 902	13 351
Tullaajat ja huolintatyönjohtajat Förtullare och speditiöarbetsledare	73	11 738			
Miehet - Män	70	11 701			
Naiset - Kvinnor	3	.			

Taulukko 2A Yksityisen sektorin palkansaajien lukumäärät, keskiansiot ja desiiilit ammattiryhmittäin, ammattittain ja sukupuolen mukaan palvelualoilla 2000

Tabell 2A Antalet löntagare inom den privata sektorn, deras medelförtjänst och deciler efter yrkesgrupp, yrke och kön inom servisebranschen 2000

Ammattiryhmä - Yrkesgrupp Ammatti - Yrke Sukupuoli - Kön	Lukumäärä Antal	Säännöllisen työajan ansio Ordinarie arbetstidsförtjänst			
		Keskiansio Medel- förtjänst	1. Desiili 1 Decil	5. Desiili 5 Decil	9. Desiili 9 Decil
Huolinta-alan varastoterminaalitööntekijät - Lagerterminalsarbetare inom speditiöbranschen	246	9 144			
Miehet - Män	219	9 238			
Naiset - Kvinnor	27	8 384			
Varastohenkilöstö - Lagerpersonal	10 701	9 488			
Miehet - Män	8 292	9 717			
Naiset - Kvinnor	2 381	8 708			
Varasto- ja kuljetusesimiehet Lager- och transportförmän	1 250	12 283			
Miehet - Män	1 129	12 427			
Naiset - Kvinnor	122	10 942			
0315 Johtaa työtä ilman alaisia työnjohtajia Leder arbete utan underlydande arbetsledare	929	12 080	9 047	11 416	15 758
Miehet - Män	823	12 243	9 131	11 521	16 237
Naiset - Kvinnor	106	10 807	8 561	10 459	14 077
0316 Varastoesimies, johtaa työnjohtajia ja/tai työntekijöitä - Lagerföreståndare leder arbetsledare och/eller arbetstagare	108	13 289	9 943	12 575	17 927
Miehet - Män	103	13 335	9 943	12 575	18 260
Naiset - Kvinnor	5
0317 Keskusvarastonhoitaja - Centrallagerföreståndare	148	11 533	9 110	11 003	15 049
Miehet - Män	145	11 594	9 110	11 003	15 049
Naiset - Kvinnor	3
0319 Varastoesimies, johtaa esimiesten välityksellä - Lagerföreståndare leder genom förmän	65	15 205	11 844	14 142	20 114
Miehet - Män	58	15 531	11 844	15 435	20 725
Naiset - Kvinnor	8
Varastotyöntekijät - Lagerarbetare	9 451	9 119			
Miehet - Män	7 163	9 290			
Naiset - Kvinnor	2 260	8 588			
Kuljetusalan työntekijät Arbetare i transportbranschen	1 249	9 415			
Miehet - Män	1 217	9 479			
Naiset - Kvinnor	11	8 445			

Taulukko 2A Yksityisen sektorin palkansaajien lukumäärät, keskiansiot ja desiilit ammattiryhmittäin, ammateittain ja sukupuolen mukaan palvelualoilla 2000

Tabell 2A Antalet löntagare inom den privata sektorn, deras medelförtjänst och deciler efter yrkesgrupp, yrke och kön inom servisebranschen 2000

Ammattiryhmä - Yrkesgrupp Ammatti - Yrke Sukupuoli - Kön	Lukumäärä Antal	Säännöllisen työajan ansio Ordinarie arbetstidsförtjänst			
		Kesklansio Medel- förtjänst	1. Desiili 1 Decil	5. Desiili 5 Decil	9. Desiili 9 Decil
Kaupan automiehet					
Bilmän i handelsrörelse	1 225	9 438			
Miehet - Män	1 193	9 504			
Naiset - Kvinnor	11	8 445			
Henkilö- ja pakettiautokuljettaja					
Person- och paketbilchaufför	594	9 214			
Miehet - Män	568	9 338			
Naiset - Kvinnor	6	.			
Kuorma-autonkuljettaja - Lastbilchaufför	504	9 393			
Miehet - Män	499	9 398			
Naiset - Kvinnor	5	.			
Täysperävaunuautonkuljettaja					
Chaufför i bil med hel släpvagn	102	10 714			
Miehet - Män	102	10 714			
Huoltoasemien henkilöstö					
Personal på servicestationer	1 632	8 951			
Miehet - Män	915	9 401			
Naiset - Kvinnor	717	8 376			
Huoltoaseman hoitaja					
Servicestationsföreståndare	113	12 968	10 012	12 604	17 478
Miehet - Män	83	13 010	10 012	12 691	18 471
Naiset - Kvinnor	30	12 853	10 174	12 604	17 239
Huoltoaseman työntekijät					
Servicestationsarbetare	1 519	8 653			
Miehet - Män	832	9 041			
Naiset - Kvinnor	687	8 183			
0241 Huoltamotyöntekijä -					
Servicestationsarbetare	1 197	8 486	6 769	8 289	10 316
Miehet - Män	516	8 896	7 203	8 620	11 285
Naiset - Kvinnor	681	8 175	6 676	8 100	9 672
0242 Huoltoasentaja - Servicemontör	310	9 310	7 508	9 258	11 003
Miehet - Män	307	9 318	7 508	9 258	11 003
Naiset - Kvinnor	3

Taulukko 2A Yksityisen sektorin palkansaajien lukumäärät, keskiansiot ja desiilit ammattiryhmittäin, ammateittain ja sukupuolen mukaan palvelualoilla 2000

Tabell 2A Antalet löntagare inom den privata sektorn, deras medelförtjänst och deciler efter yrkesgrupp, yrke och kön inom servicebranschen 2000

Ammattiryhmä - Yrkesgrupp Ammatti - Yrke Sukupuoli - Kön	Lukumäärä Antal	Säännöllisen työajan ansio			
		Ordinarie arbetstidsförtjänst			
		Keskiansio Medel- förtjänst	1. Desiili 1 Decil	5. Desiili 5 Decil	9. Desiili 9 Decil
Palvelualan muut ammattinimikkeet					
Andra yrkesbenämningar i servicebranschen	4 942	10 648			
Miehet - Män	4 556	10 616			
Naiset - Kvinnor	382	11 024			
0941 Talonmies - Gärdskar	688	9 706	6 816	9 539	12 546
Miehet - Män	605	9 807	7 219	9 649	12 575
Naiset - Kvinnor	83	8 977	6 464	9 194	10 605
0943 Isännöitsijä - Disponent	805	14 112	10 952	13 536	18 260
Miehet - Män	618	14 257	10 902	14 207	18 642
Naiset - Kvinnor	183	13 673	11 655	13 047	16 051
0950 Huoltomies - Serviceman	1 635	9 642	6 863	9 110	13 630
Miehet - Män	1 598	9 679	6 863	9 110	13 630
Naiset - Kvinnor	37	8 036	5 578	8 251	9 605
0951 Laitosmies, lämmittäjä ym. - Maskinställare, eldare m.m.	373	9 948	7 898	9 806	12 176
Miehet - Män	368	9 970	7 916	9 806	12 204
Naiset - Kvinnor	5
0952 Sähköasentaja - Elektriker	280	12 743	9 131	11 181	18 134
Miehet - Män	261	13 063	9 672	11 181	18 134
Naiset - Kvinnor	19	8 326	.	.	.
0953 Autonasentaja - Bilmontör	190	9 913	8 194	9 988	11 548
Miehet - Män	190	9 913	8 194	9 988	11 548
0954 Kirvesmies - Timmerman	117	9 438	6 005	9 539	12 009
Miehet - Män	115	9 497	6 302	9 539	12 009
Naiset - Kvinnor	2
0955 Puuseppä - Snickare	221	9 542	7 736	9 322	12 289
Miehet - Män	215	9 526	7 718	9 131	12 345
Naiset - Kvinnor	5
Kodinkonehuoltotyö					
Service för hushållsmaskiner	473	10 278			
Miehet - Män	453	10 349			
Naiset - Kvinnor	20	8 656			
0945 Pienkojehuoltotyö - Service för småmaskiner	216	10 422	7 807	9 739	14 438
Miehet - Män	208	10 464	7 807	9 874	14 504
Naiset - Kvinnor	8
0946 Kodinkonehuoltotyö - Service för hushållsmaskiner	67	9 865	8 680	9 365	11 899
Miehet - Män	65	9 876	8 680	9 365	11 899
Naiset - Kvinnor	2
0947 Vaativa kodinkonehuoltotyö - Krävande service för hushållsmaskiner	190	10 260	7 807	10 012	12 987
Miehet - Män	180	10 388	7 861	10 012	13 228
Naiset - Kvinnor	10	8 010	.	.	.
Kuvanvalmistamotyöntekijät					
Bildframställningsarbetare	482	9 091			
Miehet - Män	125	11 625			
Naiset - Kvinnor	357	8 201			
0759 Kuvanvalmistamotyöntekijä - Bildframställningsarbetare	425	8 304	6 645	8 045	10 127
Miehet - Män	77	9 416	7 303	9 068	11 763
Naiset - Kvinnor	348	8 057	6 569	7 898	9 517

Taulukko 2A Yksityisen sektorin palkansaajien lukumäärät, keskiansiot ja desiilit ammattiryhmittäin, ammateittain ja sukupuolen mukaan palvelualoilla 2000

Tabell 2A Antalet löntagare inom den privata sektorn, deras medelförtjänst och deciler efter yrkesgrupp, yrke och kön inom servisebranschen 2000

Ammattiryhmä - Yrkesgrupp Ammatti - Yrke Sukupuoli - Kön	Lukumäärä Antal	Säännöllisen työajan ansio Ordinarie arbetstidsförtjänst			
		Keskiansio Medel- förtjänst	1. Desiili 1 Decil	5. Desiili 5 Decil	9. Desiili 9 Decil
		0777 Valokuvaaja - Fotograf	58	14 900	12 604
Miehet - Män	48	15 144	12 604	15 435	15 831
Naiset - Kvinnor	9
Elokuvatuotantotyöntekijät					
Filmproduktionsarbetare	66	14 219			
Miehet - Män	32	13 674			
Naiset - Kvinnor	34	14 731			

Taulukko 2A Yksityisen sektorin palkansaajien lukumäärät, keskiansiot ja desiilit ammattiryhmittäin, ammateittain ja sukupuolen mukaan palvelualoilla 2000

Tabell 2A Antalet löntagare inom den privata sektorn, deras medelförtjänst och deciler efter yrkesgrupp, yrke och kön inom servisebranschen 2000

Ammattiryhmä - Yrkesgrupp Ammatti - Yrke Sukupuoli - Kön	Lukumäärä Antal	Säännöllisen työajan ansio			
		Ordinarie arbetstidsförtjänst			
		Keskiansio Medel- förtjänst	1. Desiili 1 Decil	5. Desiili 5 Decil	9. Desiili 9 Decil
Neuvonta-alan henkilöstö					
Arbetslagare i rådgivningsbranschen	1 150	10 280			
Miehet - Män	462	11 336			
Naiset - Kvinnor	688	9 571			
0851 Agronomi - Agronom	118	14 376	11 442	14 109	17 927
Miehet - Män	69	14 963	11 844	14 980	18 514
Naiset - Kvinnor	49	13 551	11 416	13 289	16 349
0852 Agrologi - Agrolog	392	9 865	7 971	9 851	11 682
Miehet - Män	222	10 242	8 521	10 198	12 009
Naiset - Kvinnor	170	9 372	7 718	9 215	11 389
0853 Karjantarkkailija, tarkkailuneuvoja Boskapskontrollör, kontrollrådgivare	133	8 382	7 736	8 385	8 943
Miehet - Män	18	8 532	.	.	.
Naiset - Kvinnor	115	8 358	7 700	8 346	8 902
0875 Kotitalousneuvoja tai muu asiantuntija Rådgivning i huslig ekonomi	49	10 002	8 385	9 605	12 009
Miehet - Män	1
Naiset - Kvinnor	48
0877 Kalatalouskonsulentti tai muu asiantuntija Fiskerihushållningskonsulent	43	10 015	7 203	9 920	13 017
Miehet - Män	39	9 979	7 203	9 920	13 017
Naiset - Kvinnor	4
0879 Neuvoja tai muu asiantuntija - Rådgivare eller annan expert	190	8 197	6 863	8 213	9 561
Miehet - Män	1
Naiset - Kvinnor	189
0858 Rakennussuunnittelija - Byggnadsplanerare	40	11 980	10 245	12 009	13 599
Miehet - Män	33	12 381	11 079	12 176	14 174
Naiset - Kvinnor	7
0860 Projektityöntekijä - Projektarbetare	86	12 073	8 943	12 204	15 118
Miehet - Män	38	12 542	10 508	12 260	15 118
Naiset - Kvinnor	48	11 701	8 138	11 495	16 014

Taulukko 2A Yksityisen sektorin palkansääjien lukumäärät, keskiansiot ja desiilit ammattiryhmittäin, ammateittain ja sukupuolen mukaan palvelualoilla 2000

Tabell 2A Antalet löntagare inom den privata sektorn, deras medelförtjänst och deciler efter yrkesgrupp, yrke och kön inom servisebranschen 2000

Ammattiryhmä - Yrkesgrupp Ammatti - Yrke Sukupuoli - Kön	Lukumäärä Antal	Säännöllisen työajan ansio			
		Ordinarie arbetstidsförtjänst			
		Keskiansio Medel- förtjänst	1. Desiili 1 Decil	5. Desiili 5 Decil	9. Desiili 9 Decil
Metsäalan henkilöstö - Personal i skogsbranshen	1 006	12 488			
Miehet - Män	894	12 506			
Naiset - Kvinnor	112	12 338			
0872 Asiantuntijapäälliköt - Expertchefer	82	17 377	15 014	17 640	19 611
Miehet - Män	66	17 525	15 153	17 681	19 656
Naiset - Kvinnor	16	16 765	.	.	.
0873 Muut asiantuntijat - Övriga experter	79	15 017	12 148	15 049	18 945
Miehet - Män	60	15 224	12 204	15 258	18 945
Naiset - Kvinnor	19	14 364	.	.	.
0880 Metsänparannusesimies - Skogsförbättringsförman	49	12 145	9 539	12 289	14 109
Miehet - Män	48
Naiset - Kvinnor	1
0881 Metsätalousesimies - Skogsbruksförman	136	12 781	11 981	12 575	13 852
Miehet - Män	129	12 793	11 981	12 575	13 884
Naiset - Kvinnor	7
0882 Metsäsuunnittelija - Skogsplanerare	351	11 215	9 539	11 468	12 927
Miehet - Män	302	11 341	9 539	11 601	12 987
Naiset - Kvinnor	49	10 442	9 539	10 012	12 092
0883 Muut tekniset toimihenkilöt - Övriga tekniska tjänstemän	31	11 462	9 920	10 927	14 077
Miehet - Män	20	11 571	.	.	.
Naiset - Kvinnor	11	11 265	.	.	.
0890 Metsänparannustöiden työnjohtajat Arbetsledare i skogsförbättringsarbete	187	10 596	9 539	10 580	11 601
Miehet - Män	186
Naiset - Kvinnor	1
Kotieläinjalostusala - Husdjursförädlingsbranschen	514	9 351			
Miehet - Män	233	9 886			
Naiset - Kvinnor	280	8 906			
Seminologit - Seminörer	353	9 579			
Miehet - Män	184	9 844			
Naiset - Kvinnor	169	9 291			
0831 Seminologi - Seminör	348	9 518	8 424	9 561	10 532
Miehet - Män	180	9 744	8 680	9 897	10 728
Naiset - Kvinnor	168	9 276	8 251	9 279	10 316
Asema-, toimisto-, maatalous ja eläintenhoitotyöt					
Stations-, kontors- och lantbruks- arbete samt djurskötsel	161	8 849			
Miehet - Män	49	10 045			
Naiset - Kvinnor	111	8 322			
0838 Eläintenhoitaja - Djurskötare	106	8 194	6 738	8 008	9 784
Miehet - Män	19	9 189	.	.	.
Naiset - Kvinnor	87	7 978	6 738	8 008	9 279
Jalostusosuuskuntien toimihenkilöt					
Tjänstemän vid förädlingsandelslag	125	11 424			
Miehet - Män	18	11 313	.	.	.
Naiset - Kvinnor	107	11 443	.	.	.
0846 Jalostusneuvoja - Förädlingsrådgivare	47	9 834	7 473	9 605	12 838
Miehet - Män	14	10 125	.	.	.
Naiset - Kvinnor	33	9 710	7 473	9 026	13 381

Taulukko 2A Yksityisen sektorin palkansaajien lukumäärät, keskiansiot ja desiilit ammattiryhmittäin, ammateittain ja sukupuolen mukaan palvelualoilla 2000

Tabell 2A Antalet löntagare inom den privata sektorn, deras medelförtjänst och deciler efter yrkesgrupp, yrke och kön inom servisebranschen 2000

Ammattiryhmä - Yrkesgrupp Ammatti - Yrke Sukupuoli - Kön	Lukumäärä Antal	Säännöllisen työajan ansio			
		Ordinarie arbetstidsförtjänst			
		Keskiansio Medel- förtjänst	1. Desiili 1 Decil	5. Desiili 5 Decil	9. Desiili 9 Decil
Työvoimaa vuokraavien yritysten ammatit - Yrken i företag som hyr ut arbetskraft	784	8 769			
Miehet - Män	218	8 712			
Naiset - Kvinnor	566	8 791			
1410 Toimistotehtävät, avustavat tehtävät Kontorsuppgifter, biträdande uppgifter	33	6 889	5 814	6 942	8 119
Miehet - Män	1
Naiset - Kvinnor	32
1411 Toimistotehtävät, suorittava taso Kontorsuppgifter, prestationsuppgifter	256	8 269	6 630	8 289	9 920
Miehet - Män	17	7 749	.	.	.
Naiset - Kvinnor	239	8 306	6 691	8 308	9 920
1412 Toimistotehtävät, ammattitehtävät Kontorsuppgifter, yrkesuppgifter	138	10 069	8 251	9 897	12 009
Miehet - Män	8
Naiset - Kvinnor	130	10 021	8 194	9 897	12 009
1420 Taloushallinto, suorittava taso - Ekonomiadministration, prestationsnivå	58	9 045	7 843	8 800	10 221
Miehet - Män	5
Naiset - Kvinnor	53	8 998	7 843	8 800	10 221
1430 Tietotekniikka, operatiiviset tehtävät Datateknik, operativuppgifter	38	9 110	7 320	9 005	11 954
Miehet - Män	14	9 785	.	.	.
Naiset - Kvinnor	24	8 717	.	.	.
1441 Hotelli/ravintola, ammattitehtävät Hotell/restaurang, yrkesuppgifter	51	8 935	6 800	8 800	11 628
Miehet - Män	18	8 880	.	.	.
Naiset - Kvinnor	33	8 965	6 800	8 800	11 628
1461 Rakennusala, ammattitehtävät - Byggnadsbranschen yrkesuppgifter	36	9 228	6 800	9 517	11 285
Miehet - Män	36	9 228	6 800	9 517	11 285
1471 Varasto/kuljetusala, ammattitehtävät Lager/transportbranschen, yrkesuppgifter	66	8 534	7 104	7 989	10 459
Miehet - Män	64	8 552	7 055	7 989	11 363
Naiset - Kvinnor	2
1480 Sähkö/elektronikka, avustavat tehtävät El/elektronik, biträdande uppgifter	42	7 748	6 660	7 682	9 089
Miehet - Män	32	7 887	6 722	7 989	9 089
Naiset - Kvinnor	10	7 306	.	.	.
Tuntematon - Okänd	367	12 580			
Miehet - Män	226	13 485			
Naiset - Kvinnor	141	11 127			

TILASTOKESKUS

Taulukko 2B Yksityisen sektorin palkansaajien lukumäärät ja keskiansiot, sekä desiilit ammattiryhmittäin ja ammateittain sukupuolen mukaan teollisuudessa 2000

Tabell 2B Antalet löntagare inom den privata sektorn och deras medelförtjänst deciler och efter yrkesgrupp, yrke och kön inom industrin år 2000

Ammattiryhmä - Yrkesgrupp Ammatti - Yrke Sukupuoli - Kön	Lukumäärä Antal	Säännöllisen työajan ansio Ordinarie arbetstidsförtjänst			
		Keskiansio Medel- förtjänst	1. Desiili 1 Decil	5. Desiili 5 Decil	9. Desiili 9 Decil
Teollisuus yhteensä - Industri sammanlagt	167201	15362	9659	13986	22755
Miehet - Män	106869	16944	11034	15461	24612
Naiset - Kvinnor	60180	12564	8872	11355	17778
11 Tutkimus- ja tuotekehitystyön johto - Ledningen för forsknings- och produktutvecklingsarbete	1812	25751	16742	25087	35482
Miehet - Män	1551	26499	17737	25620	36083
Naiset - Kvinnor	260	21293	11747	20986	29348
111 Tutkimus- ja tuotekehitystyön johto- ja valvontatyö - Lednings- och övervakningsarbete vid forsknings- och produktutvecklingsarbete	1812	25751	16742	25087	35482
Miehet - Män	1551	26499	17737	25620	36083
Naiset - Kvinnor	260	21293	11747	20986	29348
12 Tuotesuunnittelu - Produktplanering	36959	16258	10826	15307	22658
Miehet - Män	30475	16743	11500	15737	23138
Naiset - Kvinnor	6434	14010	9384	13120	19905
121 Tuotesuunnittelutyö, vaativa - Produktplaneringsarbete, krävande	8777	20175	14193	19394	27120
Miehet - Män	7707	20396	14358	19540	27398
Naiset - Kvinnor	1069	18584	13083	18075	24479
122 Tuotesuunnittelutyö - Produktplaneringsarbete	14829	16263	11850	15517	21492
Miehet - Män	12796	16435	12000	15671	21716
Naiset - Kvinnor	2034	15177	11101	14567	19913
123 Osasuunnittelutyö - Delplaneringsarbete	9198	14552	10800	13880	18977
Miehet - Män	7803	14745	11000	14009	19175
Naiset - Kvinnor	1346	13589	10000	13034	17779
124 Suunnittelutyö, avustava ja piirtämistyö - Planeringsarbete, assisterande och ritningsarbete	4155	11748	8779	11085	15320
Miehet - Män	2170	12767	9400	12435	16282
Naiset - Kvinnor	1985	10635	8509	10197	13148
13 Laadunohjaus ja laadunvalvonta - Kvalitetsstyrning och kvalitetskontroll	5548	13930	9502	12864	19790
Miehet - Män	3140	15437	10828	14314	21422
Naiset - Kvinnor	2408	11966	8865	11064	16450
131 Laadunvalvonta- ja työntarkastustyö - Kvalitets- och arbetskontrollarbete	2343	16293	10641	15435	22718
Miehet - Män	1634	17180	11669	16198	23785
Naiset - Kvinnor	709	14247	9868	13424	20201
132 Laadunvalvonta- ja työntarkastustyö, avustava - Kvalitets- och arbetskontrollarbete, assisterande	3206	12203	9049	11615	16134
Miehet - Män	1506	13545	10300	12980	17540
Naiset - Kvinnor	1700	11015	8660	10685	13904

TILASTOKESKUS

Taulukko 2B Yksityisen sektorin palkansaajien lukumäärät ja keskiansiot, sekä desiilit ammattiryhmittäin ja ammateittain sukupuolen mukaan teollisuudessa 2000

Tabell 2B Antalet löntagare inom den privata sektorn och deras medelförtjänst deciler och efter yrkesgrupp, yrke och kön inom industrin år 2000

Ammattiryhmä - Yrkesgrupp Ammatti - Yrke Sukupuoli - Kön	Lukumäärä Antal	Säännöllisen työajan ansio Ordinarie arbetstidsförtjänst			
		Keskiansio Medel- förtjänst	1. Desiili 1 Decil	5. Desiili 5 Decil	9. Desiili 9 Decil
14 Tutkimus- ja selvittelytyö - Forsknings- och utredningsarbete	7029	16617	10084	15508	24292
Miehet - Män	4475	18019	11270	16892	25765
Naiset - Kvinnor	2553	14159	9332	12936	20744
141 Tutkimus- ja suunnittelutyö - Forsknings- och planeringsarbete	1939	20986	13531	19899	30422
Miehet - Män	1499	21187	13600	20021	30605
Naiset - Kvinnor	440	20302	13403	19360	30240
142 Tutkimus- ja selvittelytyö - Forsknings- och utredningsarbete	3205	16840	11405	16074	22683
Miehet - Män	2230	17528	11675	16794	23574
Naiset - Kvinnor	975	15266	10781	14800	19986
143 Tutkimus- ja selvittelytyö, avustava - Forsknings- och utredningsarbete, assisterande	1885	11743	8700	11043	15848
Miehet - Män	746	13122	9011	12500	17741
Naiset - Kvinnor	1139	10839	8629	10607	13178
21 Tuotanto-, asennus- ja kunnossapitotyön johto - Ledning av produktions-, installations- och underhållsarbete	29773	15818	11140	14585	21963
Miehet - Män	27738	16014	11411	14745	22099
Naiset - Kvinnor	2019	13171	9501	12338	17898
211 Tuotannon johtotyö - Ledningsarbete inom produktionen	3369	21131	13000	20264	30782
Miehet - Män	3238	21221	13000	20354	30961
Naiset - Kvinnor	131	18905	12000	17974	26794
212 Käytön johtotyö - Driftsledningsarbete	4456	18053	12562	17100	24929
Miehet - Män	4270	18106	12620	17148	24994
Naiset - Kvinnor	186	16837	11514	16130	23366
213 Käytön valvontatyö - Driftsövervakningsarbete	3481	15873	11600	15069	21000
Miehet - Män	3256	16012	11784	15139	21105
Naiset - Kvinnor	221	13949	10004	13251	18491
214 Väillinen työnjohtotyö - Indirekt arbetsledningsarbete	2615	16006	11745	15473	20847
Miehet - Män	2472	16107	11873	15603	20897
Naiset - Kvinnor	139	14318	10600	13393	20500
215 Väiltön työnjohtotyö - Direkt arbetsledningsarbete	14007	14189	10868	13620	18446
Miehet - Män	12918	14376	11101	13790	18757
Naiset - Kvinnor	1085	11971	9480	11876	14607
216 Työnjohtotyö, avustava - Arbetsledningsarbete, assisterande	1844	12719	9800	12492	15936
Miehet - Män	1584	12946	10183	12675	16006
Naiset - Kvinnor	257	11365	9100	10806	15024
22 Tuotantoa palveleva suunnittelu- ja huoltotyö - Planerings- och servicearbete som betjänar produktionen	13821	14981	10318	14151	20273
Miehet - Män	11848	15315	10600	14492	20776
Naiset - Kvinnor	1973	12980	9540	12334	17067

TILASTOKESKUS

Taulukko 2B Yksityisen sektorin palkansaajien lukumäärät ja keskiansiot, sekä desiilit ammattiryhmittäin ja ammateittain sukupuolen mukaan teollisuudessa 2000

Tabell 2B Antalet löntagare inom den privata sektorn och deras medelförtjänst deciler och efter yrkesgrupp, yrke och kön inom industrin år 2000

Ammattiryhmä - Yrkesgrupp Ammatti - Yrke Sukupuoli - Kön	Lukumäärä Antal	Säännöllisen työajan ansio Ordinarie arbetstidsförtjänst			
		Keskiansio Medel- förtjänst	1. Desiili 1 Decil	5. Desiili 5 Decil	9. Desiili 9 Decil
221 Suunnittelun johto- ja valvontatyö -					
Lednings- och övervakningsarbete för planering	1832	20191	13541	19049	27840
Miehet - Män	1655	20547	13833	19460	28120
Naiset - Kvinnor	177	16863	11062	16677	23503
222 Materiaali- ja kapasiteettisuunnittelutyö -					
Material- och kapacitetsplaneringsarbete	1899	15968	11425	15248	20931
Miehet - Män	1435	16671	12180	16000	21720
Naiset - Kvinnor	464	13796	10620	12968	17493
223 Tuotantotekninen suunnittelutyö ja vaativa huoltotyö -					
Produktionstekniskt planeringsarbete och krävandeservicearbete	4422	14903	11119	14498	18975
Miehet - Män	3985	15051	11166	14635	19114
Naiset - Kvinnor	437	13558	10664	12998	16360
224 Työn tekninen suunnittelutyö ja huoltotyö -					
Teknisk arbetsplanering och servicearbete	4463	13311	10000	13000	16882
Miehet - Män	3972	13528	10120	13200	17107
Naiset - Kvinnor	491	11555	8661	11281	14727
225 Työnjärjestelytyö ja avustava huoltotyö -					
Organisering av arbetet och assisterande servicearbete	1205	11980	8900	11363	15907
Miehet - Män	801	12248	8900	11628	16723
Naiset - Kvinnor	404	11447	9029	11002	14418
31 Materiaali- ja kuljetustyö - Material- och transportarbete	3554	13272	8750	12008	18695
Miehet - Män	2852	13786	8909	12578	19266
Naiset - Kvinnor	690	11216	8514	10500	14674
311 Varasto- ja kuljetushallinnon johtotyö -					
Ledningsarbete för lager- och transportförvaltningen	435	19941	11754	18735	28305
Miehet - Män	397	20174	12039	18880	28305
Naiset - Kvinnor	38	17504	11000	17015	28693
312 Varasto- ja kuljetustoimintojen esimiestyö -					
Förmansarbete för lager- och transportfunktioner	1175	14714	10847	13620	18864
Miehet - Män	1063	14880	11016	13665	18864
Naiset - Kvinnor	112	13140	9775	12369	17234
313 Varastonhoitotyö ja kuljetusten järjestelytyö					
Lagerförvaltningsarbete och organisering av transporter	1944	10908	8000	10500	14289
Miehet - Män	1392	11130	8000	10752	14630
Naiset - Kvinnor	540	10377	8309	10120	12623
32 Hankinnat - Inköp	3675	15631	10192	14000	23120
Miehet - Män	2255	17429	11320	15984	25510
Naiset - Kvinnor	1417	12777	9487	11866	17162
321 Hankintojen johtotyö - Ledningsarbete för inköp	917	21410	14098	19915	30223
Miehet - Män	781	21811	14133	20402	30823
Naiset - Kvinnor	132	19289	14000	18121	25889

TILASTOKESKUS

Taulukko 2B Yksityisen sektorin palkansaajien lukumäärät ja keskiansiot, sekä desiilit ammattiryhmittäin ja ammateittain sukupuolen mukaan teollisuudessa 2000

Tabell 2B Antalet löntagare inom den privata sektorn och deras medelförtjänst deciler och efter yrkesgrupp, yrke och kön inom industrin år 2000

Ammattiryhmä - Yrkesgrupp Ammatti - Yrke Sukupuoli - Kön	Lukumäärä Antal	Säännöllisen työajan ansio Ordinarie arbetstidsförtjänst			
		Keskiansio Medel- förtjänst	1. Desiili 1 Decil	5. Desiili 5 Decil	9. Desiili 9 Decil
322 Ostotyö - Inköpsarbete	2062	14517	10500	13510	19387
Miehet - Män	1367	15262	10926	14317	20374
Naiset - Kvinnor	694	13049	10040	12469	16696
323 Avustava ostotyö - Assisterande inköpsarbete	697	11329	9072	10825	13904
Miehet - Män	107	13136	9665	11757	17262
Naiset - Kvinnor	591	11003	9000	10673	13215
33 Huolinta - Spedition	1415	12357	9600	11620	15851
Miehet - Män	464	13935	9800	12874	21073
Naiset - Kvinnor	945	11511	9500	11288	13691
331 Huolintatyö - Speditionsarbete	1081	12623	9707	11742	16130
Miehet - Män	390	13960	9800	12891	21073
Naiset - Kvinnor	685	11765	9693	11413	14410
332 Avustava huolintatyö - Assisterande speditjonsarbete	333	11495	8772	11080	14000
Miehet - Män	74	13802	10186	12587	19340
Naiset - Kvinnor	260	10842	8772	10900	12610
41 Myynti - Försäljning	23458	15505	9099	13190	25211
Miehet - Män	11833	19017	10425	17619	28848
Naiset - Kvinnor	11573	11941	8750	10574	17008
411 Myynnin johtotyö - Ledningsarbete för försäljning	2682	24884	14980	23742	36490
Miehet - Män	2195	25935	16022	24803	37327
Naiset - Kvinnor	469	20439	12946	19138	29200
412 Erikoismyntityö ja välillinen myyntityö - Specialsäljarbete och indirekt säljarbete	3677	20162	12850	19384	28230
Miehet - Män	2846	21015	13770	20120	29153
Naiset - Kvinnor	831	17241	10946	16612	24041
413 Vientimyntityö - Exportsäljarbete	1631	18538	11000	17112	27337
Miehet - Män	1023	20927	13419	20187	29862
Naiset - Kvinnor	605	14539	10144	13301	20643
414 Myyntityö - Säljarbete	6109	15009	9430	14000	22059
Miehet - Män	4274	16004	10000	15059	23204
Naiset - Kvinnor	1808	12766	8988	11870	17944
415 Toimistomyyntityö ja avustava myyntityö - Kontorssäljarbete och assisterande säljarbete	3653	11179	8477	10507	14406
Miehet - Män	664	12744	8636	11981	17557
Naiset - Kvinnor	2985	10835	8479	10321	13629
416 Tuote-esittelytyö ja asiakaspalvelutyö - Produktpresentationarbete och kundtjänstarbete	5705	10528	8647	9907	13152
Miehet - Män	831	12057	8801	11026	16202
Naiset - Kvinnor	4875	10268	8645	9813	12447

TILASTOKESKUS

Taulukko 2B Yksityisen sektorin palkansaajien lukumäärät ja keskiansiot, sekä desiiilit ammattiryhmittäin ja ammateittain sukupuolen mukaan teollisuudessa 2000

Tabell 2B Antalet löntagare inom den privata sektorn och deras medelförtjänst deciler och efter yrkesgrupp, yrke och kön inom industrin år 2000

Ammattiryhmä - Yrkesgrupp Ammatti - Yrke Sukupuoli - Kön	Lukumäärä Antal	Säännöllisen työajan ansio Ordinarie arbetstidsförtjänst			
		Keskiansio Medel- förtjänst	1. Desiili 1 Decil	5. Desiili 5 Decil	9. Desiili 9 Decil
42 Menekinedistäminen - Säljfrämjande	1601	17980	10488	16107	27728
Miehet - Män	808	19682	10417	17905	30491
Naiset - Kvinnor	793	16246	10488	14929	24128
421 Menekinedistämistoimintojen johtotyö - Ledningsarbete för säljfrämjande funktioner	550	22621	13685	21241	32942
Miehet - Män	360	23232	13277	22145	34420
Naiset - Kvinnor	190	21464	14434	20107	29925
422 Menekinedistämistyö - Säljfrämjande arbete	1051	15551	9915	14292	22610
Miehet - Män	448	16828	9500	15459	25295
Naiset - Kvinnor	603	14602	10168	13838	20258
43 Tuotannon ja markkinoinnin välinen tuotevastuullinen työ - Produktansvarigt arbete mellan produktion och marknadsföring	2023	18389	11824	17346	26682
Miehet - Män	1375	19788	11824	18729	28138
Naiset - Kvinnor	649	15425	10405	14418	22005
431 Tuotannon ja markkinoinnin yhteistyö - Kontaktarbete mellan produktion och marknadsföring	2023	18389	11824	17346	26682
Miehet - Män	1375	19788	11824	18729	28138
Naiset - Kvinnor	649	15425	10405	14418	22005
51 Tiedotustoiminta ja toimitustyö - Informationsverksamhet och redaktionellt arbete	1625	15958	10310	14534	23404
Miehet - Män	458	18239	11310	16625	26960
Naiset - Kvinnor	1167	15063	10134	13838	21319
511 Tiedotustoiminnan ja toimitustyön johtotyö - Ledning av informationsverksamheten och redaktionellt arbete	320	23109	15257	22268	34956
Miehet - Män	136	24463	15863	23404	35985
Naiset - Kvinnor	184	22107	14586	21012	31712
512 Tiedotus- ja suhdetoimintatyö, erikoistoimintatyö - Informations- och pr-arbete, specialredaktionellt arbete	679	15494	10900	15000	20538
Miehet - Män	174	17058	12180	16606	23424
Naiset - Kvinnor	505	14955	10560	14620	19119
513 Toimitustyö - Redaktionellt arbete	626	12807	9762	12462	16429
Miehet - Män	148	13909	10000	13496	18146
Naiset - Kvinnor	478	12465	9701	12106	15885
52 Tietojenkäsittely - Databehandling	4136	14853	9358	13600	22099
Miehet - Män	2448	16611	10620	15189	24538
Naiset - Kvinnor	1688	12304	8800	11163	17443
521 Automaattisen tietojenkäsittelyn johtotyö - Ledningsarbete för automatisk databehandling	773	21357	13318	20965	29726
Miehet - Män	647	21987	13887	21767	30168
Naiset - Kvinnor	125	18098	12000	16852	25357
522 Informaattikkotyö ja vaativa kirjastonhoitotyö - Informatikerarbete och krävande biblioteksarbete	807	16293	11597	15617	21236
Miehet - Män	506	17014	12300	16331	21880
Naiset - Kvinnor	302	15085	10671	14886	20000

Taulukko 2B Yksityisen sektorin palkansaajien lukumäärät ja keskiansiot, sekä desiilit ammattiryhmittäin ja ammateittain sukupuolen mukaan teollisuudessa 2000

Tabell 2B Antalet löntagare inom den privata sektorn och deras medelförtjänst deciler och efter yrkesgrupp, yrke och kön inom industrin år 2000

Ammattiryhmä - Yrkesgrupp Ammatti - Yrke Sukupuoli - Kön	Lukumäärä Antal	Säännöllisen työajan ansio Ordinarie arbetstidsförtjänst			
		Keskiansio Medel- förtjänst	1. Desiili 1 Decil	5. Desiili 5 Decil	9. Desiili 9 Decil
		523 Operointityö - Operatorsarbete	1709	13419	9589
Miehet - Män	1168	13910	10010	13600	17870
Naiset - Kvinnor	541	12357	8920	11971	16323
524 Rekisterien ylläpitötyö - Upphållande av register	847	10441	8526	9895	13007
Miehet - Män	127	12431	9030	12109	16519
Naiset - Kvinnor	720	10091	8479	9758	11993
61 Yritysjohtoa avustava erikoistyö Specialarbete som assisterar företagsledningen	662	23971	14800	23120	34928
Miehet - Män	412	25252	16000	24425	36275
Naiset - Kvinnor	249	21851	13600	20623	31879
611 Laki- ja verotusasioiden hoitotyö, sisäinen tarkastustyö - Handläggning av juridiska ärenden och skatteärenden, internt revisionsarbete	662	23971	14800	23120	34928
Miehet - Män	412	25252	16000	24425	36275
Naiset - Kvinnor	249	21851	13600	20623	31879
71 Taloushallinnollisten ja yleisten konttoritoimintojen johto - Ledningsarbete för ekonomiförvaltning och allmänna kontorsfunktioner	2612	20522	12000	18691	31152
Miehet - Män	1126	23827	14273	22500	34658
Naiset - Kvinnor	1486	18018	11000	16437	26792
711 Konttorihallinnon johtotyö - Ledningsarbete för kontorsförvaltning	1463	23169	13530	21947	34601
Miehet - Män	765	25903	16059	24661	37181
Naiset - Kvinnor	698	20174	12190	18134	29958
712 Konttoritoimintojen esimiestyö - Chefsarbete för kontorsfunktioner	1149	17151	10929	16020	25373
Miehet - Män	361	19429	12909	18120	28820
Naiset - Kvinnor	788	16107	10542	15313	23120
72 Kassatoiminnot - Kassafunktioner	2264	10687	8363	10168	13282
Miehet - Män	136	12716	7766	10715	19971
Naiset - Kvinnor	2128	10558	8392	10146	13042
721 Kassanhoitotyö, vastuullinen - Kassaarbete, ansvarigt	577	12554	9667	11628	16628
Miehet - Män	39	17941	10560	14978	31775
Naiset - Kvinnor	538	12165	9608	11532	15454
722 Kassanhoitotyö, avustava, huoltokonttori- ja laskutustyö - Kassaarbete, assisterande, intressekontors arbete och faktureringsarbete	1687	10050	8115	9824	12251
Miehet - Män	97	10636	7269	10104	14426
Naiset - Kvinnor	1590	10014	8199	9808	12140
73 Kirjanpito - Bokföring	4193	11630	9000	10897	15074
Miehet - Män	265	14126	9431	13418	20000
Naiset - Kvinnor	3920	11464	8977	10800	14722
731 Kirjanpitötyö - Bokföringsarbete	2147	12561	9540	11771	16685
Miehet - Män	143	15703	10177	14353	23620
Naiset - Kvinnor	2004	12338	9500	11720	16000

TILASTOKESKUS

Taulukko 2B Yksityisen sektorin palkansaajien lukumäärät ja keskiansiot, sekä desiiilit ammattiryhmittäin ja ammateittain sukupuolen mukaan teollisuudessa 2000

Tabell 2B Antalet löntagare inom den privata sektorn och deras medelförtjänst deciler och efter yrkesgrupp, yrke och kön inom industrin år 2000

Ammattiryhmä - Yrkesgrupp Ammatti - Yrke Sukupuoli - Kön	Lukumäärä Antal	Säännöllisen työajan ansio Ordinarie arbetstidsförtjänst			
		Keskiansio Medel- förtjänst	1. Desiili 1 Decil	5. Desiili 5 Decil	9. Desiili 9 Decil
732 Reskontranhoitotyö ja varastokirjanpityö - Reskontraarbete och lagerbokföringsarbete	2046	10652	8708	10229	13126
Miehet - Män	122	12290	8750	11720	15060
Naiset - Kvinnor	1916	10549	8697	10200	12762
74 Laskenta - Kalkylering	3009	14425	9544	13271	20850
Miehet - Män	1293	16263	11000	15000	23142
Naiset - Kvinnor	1716	13041	9123	11821	18500
741 Hinnoittelu- ja tarjouslaskentatyö - Prisättnings- och offerteräkningsarbete	602	16462	11141	15030	23694
Miehet - Män	470	16886	11919	15189	24735
Naiset - Kvinnor	132	14952	10030	14299	20873
742 Laskentatyö - Kostnadsberäkningsarbete	1738	14860	9958	13984	20850
Miehet - Män	712	16276	11000	15194	23054
Naiset - Kvinnor	1026	13877	9658	12828	19801
743 Raportointityö - Rapporteringsarbete	669	11459	8551	10700	14723
Miehet - Män	110	13515	9182	12475	18440
Naiset - Kvinnor	559	11055	8450	10464	13839
75 Sihteeritoiminnot - Sekreterarfunktioner	7744	11880	9150	11448	15051
Miehet - Män	95	12767	8700	11515	17620
Naiset - Kvinnor	7649	11869	9164	11445	15020
751 Johdon sihteerityö - Sekreterararbete för ledningen	1771	13721	10386	13372	17430
Miehet - Män	3				
Naiset - Kvinnor	1768	13722	10404	13371	17430
752 Kielenkääntämis-, tulkinta- ja kirjeenvaihtotyö - Översättar-, tolk- och korrespondentarbete	632	12786	10000	12562	16000
Miehet - Män	37	15152	10500	15610	20366
Naiset - Kvinnor	595	12637	10000	12499	15672
753 Osastosihteerityö - Avdelningssekreterarearbete	4835	11244	9000	11000	13638
Miehet - Män	46	11292	8250	10820	14283
Naiset - Kvinnor	4790	11243	9000	11000	13635
754 Konekirjoitus- ja kaukokirjoitustyö - Maskinskrivnings- och telexarbete	506	10381	8569	10300	12190
Miehet - Män	9				
Naiset - Kvinnor	497	10384	8567	10300	12235
76 Konttoripalvelu - Kontorsservice	2128	9382	7612	9250	11186
Miehet - Män	258	10190	7480	9737	13045
Naiset - Kvinnor	1870	9270	7622	9183	10899
761 Vahtimestarityö - Vaktmästarearbete	178	10772	8942	10237	13264
Miehet - Män	95	11340	9127	11062	13500
Naiset - Kvinnor	83	10118	8801	9840	11539
762 Puhelinvaihteenhoitotyö - Arbete i telefonväxel	1033	9421	7950	9310	10905
Miehet - Män	16	9761			
Naiset - Kvinnor	1017	9416	7952	9310	10905

Taulukko 2B Yksityisen sektorin palkansaajien lukumäärät ja keskiansiot, sekä desiilit ammattiryhmittäin ja ammateittain sukupuolen mukaan teollisuudessa 2000

Tabell 2B Antalet löntagare inom den privata sektorn och deras medelförtjänst deciler och efter yrkesgrupp, yrke och kön inom industrin år 2000

Ammattiryhmä - Yrkesgrupp Ammatti - Yrke Sukupuoli - Kön	Lukumäärä Antal	Säännöllisen työajan ansio Ordinarie arbetstidsförtjänst			
		Keskiansio Medel- förtjänst	1. Desiili 1 Decil	5. Desiili 5 Decil	9. Desiili 9 Decil
		763 Kopiointi- ja postitustyö - Kopierings- och postningsarbete	632	9379	7705
Miehet - Män	74	10249	7930	9881	12971
Naiset - Kvinnor	558	9264	7676	9161	10847
764 Lähettityö - Stafettarbete	284	8373	6767	8252	9912
Miehet - Män	73	8720	6638	8325	10839
Naiset - Kvinnor	211	8253	6900	8203	9597
77 Pientoimipaikkojen konttorityö - Kontorsarbete på små arbetsplatser	2875	9770	7600	9750	11802
Miehet - Män	123	10994	6651	10620	15232
Naiset - Kvinnor	2748	9716	7600	9727	11712
81 Henkilöstöhallinnollisten toimintojen suunnittelu ja johtaminen - Planering och ledning av personaladministrativa funktioner	546	24829	15465	24517	35004
Miehet - Män	272	27048	17061	25951	37439
Naiset - Kvinnor	274	22622	14620	21509	31808
811 Henkilöstöhallinnon suunnittelu ja johtotyö - Planerings- och ledningsarbete inom personaladministrationen	546	24829	15465	24517	35004
Miehet - Män	272	27048	17061	25951	37439
Naiset - Kvinnor	274	22622	14620	21509	31808
82 Koulutus - Utbildning	766	16029	11300	15000	21738
Miehet - Män	370	17126	12120	16242	22937
Naiset - Kvinnor	396	15004	10896	14344	20000
821 Koulutus- ja opetustyö - Utbildnings- och undervisningsarbete	628	16579	11682	15501	22499
Miehet - Män	290	17767	12400	16998	23550
Naiset - Kvinnor	338	15558	11456	14550	20755
822 Työnopastustyö - Arbeteinstruktionsarbete	138	13525	10253	13226	16950
Miehet - Män	80	14794	10939	14285	18835
Naiset - Kvinnor	58	11779	9579	11410	15081
83 Työvoima-asiat - Arbetskraftsärenden	475	17919	11252	15246	23521
Miehet - Män	166	23097	13165	18580	27520
Naiset - Kvinnor	309	15129	10528	14000	20636
831 Työsuhdeasiain hoitotyö - Handläggning av personalfrågor	361	19029	12090	16025	25120
Miehet - Män	129	25103	13522	19880	28100
Naiset - Kvinnor	232	15657	10876	14215	21474
832 Työhönottotyö - Ansältningsarbete	113	14381	10353	13812	18693
Miehet - Män	37	16148	12446	15670	19657
Naiset - Kvinnor	76	13517	10097	12875	17920
84 Palkanlaskenta - Löneredovisning	1974	11298	9224	10900	13771
Miehet - Män	45	14174	10035	12778	20526
Naiset - Kvinnor	1929	11231	9222	10871	13599
841 Palkanlaskentatyö, vastaava - Löneredovisningsarbete, ansvarigt	678	12225	9730	11500	15711
Miehet - Män	29	15692			
Naiset - Kvinnor	649	12070	9697	11494	15170

TILASTOKESKUS

Taulukko 2B Yksityisen sektorin palkansaajien lukumäärät ja keskiansiot, sekä desiiit ammattiryhmittäin ja ammateittain sukupuolen mukaan teollisuudessa 2000

Tabell 2B Antalet löntagare inom den privata sektorn och deras medelförtjänst deciler och efter yrkesgrupp, yrke och kön inom industrin år 2000

Ammattiryhmä - Yrkesgrupp Ammatti - Yrke Sukupuoli - Kön	Lukumäärä Antal	Säännöllisen työajan anslo Ordinarie arbetstidsförtjänst			
		Keskiansio Medel- förtjänst	1. Desiili 1 Decil	5. Desiili 5 Decil	9. Desiili 9 Decil
842 Palkanlaskentatyö - Löneredovisningsarbete	1297	10813	9014	10539	12968
Miehet - Män	16	11449	.	.	.
Naiset - Kvinnor	1281	10805	9015	10531	12972
85 Suojelu ja työterveyshuolto - Skyddsfrågor och företagshälsövård	833	17319	10973	14731	28971
Miehet - Män	410	20997	13726	18152	34324
Naiset - Kvinnor	423	13756	10411	12742	18906
851 Suojelun johto, valvonta- ja suunnittelutyö - Ledning, övervakning och planering av skyddsfrågor	349	18267	13668	17218	24217
Miehet - Män	311	18309	13903	17136	24217
Naiset - Kvinnor	38	17925	11650	17938	24000
852 Työlääketeollinen työ - Arbetsmedicinskt arbete	92	32511	22934	33248	41321
Miehet - Män	75	33913	27624	34065	41362
Naiset - Kvinnor	17	26318	.	.	.
853 Työterveyshuoltotyö - Företagshälsövarsarbete	392	12909	10362	12503	15400
Miehet - Män	24	15414	.	.	.
Naiset - Kvinnor	368	12745	10282	12466	15163
86 Henkilöstöpalvelu - Personaltjänst	604	12363	8935	11212	16608
Miehet - Män	102	15481	10630	15328	20752
Naiset - Kvinnor	502	11729	8776	10962	15090
861 Henkilöstöpalvelutyö - Personaltjänstarbete	604	12363	8935	11212	16608
Miehet - Män	102	15481	10630	15328	20752
Naiset - Kvinnor	502	11729	8776	10962	15090

TILASTOKESKUS

Taulukko 2 C Yksityisen sektorin palkansaajien lukumäärät ja keskiansiot työntekijäryhmittäin teollisuudessa 2000¹⁾

Tabell 2 C Antalet löntagare inom den privata sektorn och deras medelförtjänst efter arbetstagargrupp inom industrin 2000¹⁾

Työntekijäryhmä - Arbetstagargrupp	Lukumäärä - Antal			Säännöllisen työajan ansio Ordinarie arbetstidsförtjänst		
	Miehet	Naiset	Yhteensä	Miehet	Naiset	Yhteensä
	Män	Kvinnor	Totalt	Män	Kvinnor	Totalt
Toimittajat - Journalister						
Toimittajat, lehtikuvaajat, palkkaryhmä A						
Journalister, tidningsfotografer, lönegrupp A	753	747	1 500	16 431	15 024	15 730
Toimittajat, palkkaryhmä B						
Journalister, lönegrupp B	523	327	850	19 222	17 395	18 520
Muu toimitushenkilökunta						
Övrig redaktionspersonal	40	140	180	12 502	11 583	11 787
Tehtävä tuntematon						
Uppgift okänd	15	26	41	10 119	9 555	9 761
Valojäljentämön työntekijät						
Anställda i ljuskopieringsanstalt	124	90	214	8 021	8 317	8 146
Vartiointialan työntekijät						
Anställda i bevakningstjänst	1 642	552	2 194	8 850	8 154	8 675
Leipomotyöntekijät						
Anställda i bagerier	1 086	1 576	2 662	11 981	10 064	10 846
Ylläpitotyöntekijät						
Underhållningsuppgifter	82	10	92	12 178	8 391	11 767
Automiehet						
Bilmän	44	3	47	9 022
Meijerityöntekijät						
Anställda i mejerier	1 169	1 091	2 260	10 037	9 254	9 659
Ylläpitotyöntekijät						
Underhållningsuppgifter	196	4	200	11 184
Automiehet						
Bilmän	40	-	40	10 182	-	10 182

1) Tiedot eivät sisälly teollisuuden yhteensä lukuihin.

1) Uppgifterna ingår inte om industrins totala uppgiftera.

Taulukko 2D Järjestö- ja tutkimustoiminnan sekä kulttuuri- ja viihdetoiminnan palkansaaajien lukumäärät, keskiansiot ja desiilit ammatin ja sukupuolen mukaan 2000

Tabell 2D Antalet löntagare inom organisations- och forskningsverksamhet samt kultur- och underhållningsverksamhet, deras medelförtjänster och deciler efter yrke och kön i oktober 2000

Ammatti - Yrke Sukupuoli - Kön	Lukumäärä Antal	Säännöllisen työajan ansio Ordinarie arbetstidsförtjänst			
		Keskiansio Medel- förtjänst	1. Desiili 1 Decil	5. Desiili 5 Decil	9. Desiili 9 Decil
Palkansaaajat yhteensä - Löntagare sammanlagt	12 899	13 550	7 577	11871	21953
Miehet - Män	4 223	17 006	8 213	16125	27071
Naiset - Kvinnor	8 394	11 716	7 405	10728	17721
5008 Aluepäällikkö/aluejohtaja - Distrikchef / direktör	89	14 219	8 119	14 272	18 685
Miehet - Män	48	14 331	7 718	15 049	18 557
Naiset - Kvinnor	40	14 270	10 127	13 505	18 989
5011 Aluesihtööri - Distriktssekreterare	134	13 326	10 532	12 431	17 885
Miehet - Män	38	14 682	11 079	14 842	18 599
Naiset - Kvinnor	91	12 495	10 411	11 981	15 867
5026 Asiamies - Ombudsman	468	19 636	14 876	19 033	25 734
Miehet - Män	355	20 092	14 405	19 253	26 152
Naiset - Kvinnor	113	18 203	15 014	18 009	23 041
5389 Assistentti - Assistent	50	11 303	8 800	10 508	15 258
Miehet - Män	5
Naiset - Kvinnor	39	11 700	9 279	11 130	15 542
5038 Atk-tukihenkilö - Mikro stödperson	49	12 813	9 829	13 107	16 924
Miehet - Män	27	12 278	.	.	.
Naiset - Kvinnor	20	13 548	.	.	.
5077 Huoltomies - Serviceman	92	9 161	5 041	8 882	12 546
Miehet - Män	90	9 130	5 041	8 640	12 546
Naiset - Kvinnor	2
5401 Järjestöpäällikkö - Organisationschef	82	19 344	13 198	19 342	25 556
Miehet - Män	49	21 574	15 435	22 004	28 675
Naiset - Kvinnor	33	16 043	11 311	15 542	20 821
5098 Järjestösihtööri - Organisationssekreterare	143	13 582	9 215	12 148	19 165
Miehet - Män	34	17 133	11 844	18 176	21 062
Naiset - Kvinnor	108	12 400	7 916	11 844	17 927
5496 Kampaaja, parturi - Frisör, barbier	712	7 990	6 974	7 916	9 194
Miehet - Män	6
Naiset - Kvinnor	705	7 989	6 974	7 916	9 194
5110 Kassanhoitaja - Kassör	76	11 569	7 320	12 092	14 471
Miehet - Män	1
Naiset - Kvinnor	75
5119 Kemisti - Kemist	91	15 812	10 012	16 014	21 159
Miehet - Män	36	15 403	10 012	14 504	21 602
Naiset - Kvinnor	55	16 075	10 012	16 653	21 159
5125 Kirjanpitäjä - Bokförare	165	12 662	9 026	12 662	15 223
Miehet - Män	3
Naiset - Kvinnor	158	12 518	9 005	12 604	15 223
5146 Koulutussihtööri - Utbildningssekreterare	71	14 168	9 784	12 662	19 611
Miehet - Män	13	16 563	.	.	.
Naiset - Kvinnor	58	13 646	9 649	12 488	19 611
5137 Korvauskäsittelijä - Handläggare av ersättningsärenden	747	9 959	7 754	9 110	12 750
Miehet - Män	43	8 870	7 630	7 665	11 574
Naiset - Kvinnor	704	10 025	7 843	9 110	12 750

TILASTOKESKUS

Taulukko 2D Järjestö- ja tutkimustoiminnan sekä kulttuuri- ja viihdetoiminnan palkansaajien lukumäärät, keskiansiot ja desiilit ammatin ja sukupuolen mukaan 2000

Tabell 2D Antalet löntagare inom organisations- och forskningsverksamhet samt kultur- och underhållningsverksamhet, deras medelförtjänster och deciler efter yrke och kön i oktober 2000

Ammatti - Yrke Sukupuoli - Kön	Lukumäärä Antal	Säännöllisen työajan ansio Ordinarie arbetstidsförtjänst			
		Keskiansio Medel- förtjänst	1. Desiili 1 Decil	5. Desiili 5 Decil	9. Desiili 9 Decil
5152 Laborantti - Laborant	155	9 221	7 508	9 236	10 703
Miehet - Män	20	9 811	.	.	.
Naiset - Kvinnor	135	9 133	7 789	9 236	10 678
5167 Lakimies Jurist	163	20 260	15 758	19 976	26 761
Miehet - Män	78	21 547	16 125	21 257	27 447
Naiset - Kvinnor	85	19 072	15 758	18 557	23 961
5614 Myyntineuvottelija - Försäljningsförhandlare	135	13 758	6 569	12 691	22 830
Miehet - Män	102	13 972	6 375	12 691	22 935
Naiset - Kvinnor	33	13 103	7 236	15 542	18 260
5616 Myyntipääällikkö - Försäljningschef	81	19 640	11 708	18 134	28 022
Miehet - Män	55	19 114	11 708	19 165	27 071
Naiset - Kvinnor	15	22 636	.	.	.
5215 Osastonjohtaja - Avdelningsdirektör	121	29 547	19 165	29 819	39 765
Miehet - Män	88	30 637	21 355	30 726	38 592
Naiset - Kvinnor	26	23 347	.	.	.
5218 Osastosihteeri - Avdelningssekreterare	116	12 681	10 435	12 779	15 686
Miehet - Män	103	12 406	10 435	12 488	14 405
5457 Piiritoimitsija - Kretsfunktionär	60	16 535	14 605	16 274	18 514
Miehet - Män	45	16 599	14 605	16 274	18 815
Naiset - Kvinnor	15	16 337	.	.	.
5460 Projektiapulainen - Projektbiträde	61	8 846	5 669	8 964	12 488
Miehet - Män	14	7 314	.	.	.
Naiset - Kvinnor	47	9 312	7 137	8 964	13 198
5233 Projektijohtaja - Projektledare	301	17 684	10 012	16 615	26 946
Miehet - Män	138	19 470	9 851	19 342	28 022
Naiset - Kvinnor	162	16 163	10 012	15 506	24 294
5236 Projektisihteeri - Projektsekreterare	132	10 789	7 508	10 411	15 083
Miehet - Män	31	9 921	9 005	9 005	11 574
Naiset - Kvinnor	89	11 551	8 502	11 495	15 083
5242 Puheenjohtaja - Ordförande	74	29 713	18 514	27 384	48 362
Miehet - Män	59	29 146	18 514	27 384	42 707
Naiset - Kvinnor	11	26 885	.	.	.
5245 Puhelinvaihteen hoitaja - Telefonväxelsföreståndare	60	10 267	8 008	10 081	12 064
Miehet - Män	2
Naiset - Kvinnor	57	9 946	8 008	9 988	12 064
5257 Rekisterinhoitaja - Registerskötare	147	10 559	8 026	10 802	12 720
Miehet - Män	8
Naiset - Kvinnor	139	10 583	8 026	10 802	12 691
5269 Sihteeri - Sekreterare	336	11 598	7 303	11 954	14 240
Miehet - Män	33	10 797	8 502	10 629	13 980
Naiset - Kvinnor	301	11 677	7 303	12 036	14 240
5272 Siivooja - Städare	103	8 111	5 278	7 630	10 654
Miehet - Män	5
Naiset - Kvinnor	98	8 139	5 278	7 665	10 654

Taulukko 2D Järjestö- ja tutkimustoiminnan sekä kulttuuri- ja viihdetoiminnan palkansajien lukumäärät, keskiansiot ja desiilit ammatin ja sukupuolen mukaan 2000

Tabell 2D Antalet löntagare inom organisations- och forskningsverksamhet samt kultur- och underhållningsverksamhet, deras medelförtjänster och deciler efter yrke och kön i oktober 2000

Ammatti - Yrke Sukupuoli - Kön	Lukumäärä Antal	Säännöllisen työajan ansio Ordinarie arbetstidsförtjänst			
		Keskiansio Medel- förtjänst	1. Desiili 1 Decil	5. Desiili 5 Decil	9. Desiili 9 Decil
5285 Talouspäällikkö - Ekonimichef	89	19 214	14 012	17 927	27 638
Miehet - Män	21	23 097	.	.	.
Naiset - Kvinnor	64	17 638	14 012	16 615	26 577
5287 Taloussihteeri - Ekonomisekreterare	105	12 355	9 131	11 871	16 199
Miehet - Män	4
Naiset - Kvinnor	95	12 161	9 005	11 682	16 199
5699 Tekninen sihteeri - Teknisk sekreterare	68	12 947	11 181	13 289	14 639
Miehet - Män	2
Naiset - Kvinnor	62	12 928	11 105	13 289	14 639
5299 Tiedottaja - Informatör	105	14 368	9 966	14 438	18 642
Miehet - Män	28	13 249	.	.	.
Naiset - Kvinnor	70	14 646	11 682	14 438	18 858
5311 Toiminnanjohtaja - Verksamhetsledare	475	16 089	8 008	14 077	25 264
Miehet - Män	224	19 027	10 728	18 009	28 741
Naiset - Kvinnor	232	13 363	8 008	12 459	21 553
5314 Toimistoapulainen - Kanslibitråde	181	7 809	6 800	7 718	9 300
Miehet - Män	3
Naiset - Kvinnor	178	7 764	6 800	7 718	9 258
5317 Toimistonhoitaja - Byråföreståndare	205	12 240	9 451	12 176	15 686
Miehet - Män	4
Naiset - Kvinnor	195	12 359	9 649	12 204	15 686
5320 Toimistopäällikkö - Byråchef	88	17 675	11 844	17 120	24 238
Miehet - Män	3
Naiset - Kvinnor	86	17 486	11 844	16 539	24 238
5323 Toimistosihtööri - Byråsekreterare	326	10 050	7 422	9 920	12 431
Miehet - Män	11	11 248	.	.	.
Naiset - Kvinnor	309	9 946	7 422	9 806	12 289
5326 Toimistotyöntekijä - Kontorssanställd	633	9 340	6 005	9 258	12 064
Miehet - Män	23	10 227	.	.	.
Naiset - Kvinnor	686	9 238	6 005	9 089	11 981
5329 Toimitsija - Funktionär	102	17 844	15 578	17 559	20 917
Miehet - Män	59	17 541	15 014	17 438	20 917
Naiset - Kvinnor	28	18 735	.	.	.
5332 Toimittaja - Redaktör	165	14 341	9 739	13 505	21 257
Miehet - Män	63	15 788	8 502	15 014	24 519
Naiset - Kvinnor	102	13 457	10 012	12 897	17 640
5338 Toimitussihteeri - Redaktionssekreterare	55	15 241	8 026	17 002	22 516
Miehet - Män	19	15 048	.	.	.
Naiset - Kvinnor	35	15 146	10 508	16 463	19 476
5341 Tutkija (lääketiede) - Forskare (medicin)	124	12 983	10 012	12 488	17 002
Miehet - Män	28	12 054	.	.	.
Naiset - Kvinnor	96	13 253	11 054	12 517	17 002
5375 Tutkija (maa- ja metsätalous) - Forskare (rural- och forestekonomi)	115	15914	11003	14438	21111
Miehet - Män	77	16838	12809	18134	21159

TILASTOKESKUS

Taulukko 2D Järjestö- ja tutkimustoiminnan sekä kulttuuri- ja viihdetoiminnan palkansaajien lukumäärät, keskiansiot ja desiilit ammatin ja sukupuolen mukaan 2000

Tabell 2D Antalet löntagare inom organisations- och forskningsverksamhet samt kultur- och underhållningsverksamhet, deras medelförtjänster och deciler efter yrke och kön i oktober 2000

Ammatti - Yrke Sukupuoli - Kön	Lukumäärä Antal	Säännöllisen työajan ansio Ordinarie arbetstidsförtjänst			
		Keskiansio Medel- förtjänst	1. Desiili 1 Decil	5. Desiili 5 Decil	9. Desiili 9 Decil
		5347 Tutkija (yhteiskuntatiede) - Forskare (samhällsvetenskap)	108	18 041	14 012
Miehet - Män	72	18 130	13 725	18 176	23 796
Naiset - Kvinnor	31	17 057	14 504	17 199	20 678
5351 Tutkimusassistentti - Forskningsassistent	64	10 159	8 270	9 539	13 381
Miehet - Män	21	9 543	.	.	.
Naiset - Kvinnor	43	10 451	8 270	10 012	13 381
5353 Tutkimusjohtaja - Forskningsledare	114	24 873	20 022	23 469	31 952
Miehet - Män	72	25 670	21 903	25 148	31 369
Naiset - Kvinnor	42	23 515	18 176	22 725	31 952
5470 Tutkimussihteeri - Forskningssekreterare	67	13 436	9 829	12 009	21 111
Miehet - Män	19	16 530	.	.	.
Naiset - Kvinnor	48	12 213	9 495	11 926	15 470
5368 Vapaa-ajanohjaaja - Fritidsinstruktör	143	5 268	4 107	4 847	8 008
Miehet - Män	15	5 916	.	.	.
Naiset - Kvinnor	128	5 191	4 107	4 847	8 008

TILASTOKESKUS

Taulukko 2E Yksityisten teattereiden palkansaajien lukumäärät, keskiansiot ja desiilit ammatin ja sukupuolen mukaan lokakuussa 2000

Tabell 2E Antalet löntagare inom den privata teatern, deras medelförtjänster och deciler efter yrke och kön i oktober 2000

Ammatti - Yrke Sukupuoli - Kön	Lukumäärä - Antal	Säännöllisen työajan ansio Ordinarie arbetstidsförtjänst			
		Keskiansio Medel- förtjänst	1. Desiili 1 Decil	5. Desiili 5 Decil	9. Desiili 9 Decil
Teatterit yhteensä - Teatrar totalt	2 293	11 393	8 308	10 703	14 740
Miehet - Män	1 241	11 856	8 502	11 105	15 329
Naiset - Kvinnor	1 051	10 846	8 175	10 198	13 916
13101 Näyttelijä - Skådespelare	393	12 373	9 627	12 260	14 945
Miehet - Män	222	12 427	9 627	12 289	15 083
Naiset - Kvinnor	171	12 303	9 649	12 064	14 740
13102 Tanssija - Dansare	44	10 220	7 006	10 012	13 505
Miehet - Män	17	10 675	.	.	.
Naiset - Kvinnor	27	9 929	.	.	.
21111 Mestarit - Mästare	127	11 663	9 716	11 468	13 916
Miehet - Män	125	11 658	9 694	11 468	13 916
Naiset - Kvinnor	2
21128 Valo-, äänimies, tehosteiden hoitaja Ljusman, ljudman, effektvårdare	56	10 523	8 308	10 268	13 137
Miehet - Män	55
Naiset - Kvinnor	1
21129 Järjestäjä (hankinta-, tuotantojärjestäjä) - Inspicient (anskaffnings-, produktionsinsp.)	45	10 790	9 110	10 629	13 320
Miehet - Män	36	11 110	9 430	10 703	13 320
Naiset - Kvinnor	9
21131 Ompelija - Sömmare	37	8 700	7 771	8 680	9 279
Naiset - Kvinnor	37	8 700	7 771	8 680	9 279
21141 Näyttämö-, kone-, köysimies - Scenman, maskinman, repman	89	9 971	8 463	10 012	11 790
Miehet - Män	88
Naiset - Kvinnor	1
21151 Puuseppä, metalli-, lavastemies, vaatturi - Snickare, metall-, kulissman, skräddare	70	9 436	8 502	9 343	10 678
Miehet - Män	66	9 433	8 346	9 343	10 678
Naiset - Kvinnor	4
22111 Lipunmyyjä, lippukassanhoitaja - Biljettförsäljare, biljettkassavårdare	44	9 137	8 194	9 026	10 902
Miehet - Män	1
Naiset - Kvinnor	42	9 084	8 194	9 026	9 874
22210 Tuottaja - Producent	19	13 218	.	.	.
Miehet - Män	11	14 298	.	.	.
Naiset - Kvinnor	8
22212 Teatteri-, tiedotus-, myynti-, mark.sihtööri - Teater-, information-, försäljnings-, marknads.	91	10 730	8 063	10 411	13 443
Miehet - Män	17	10 124	.	.	.
Naiset - Kvinnor	74	10 873	8 541	10 363	13 536
23231 Skenografi (lavastaja, pukusuunnittelija) - Skenograf (scendekoratör, dräktdesigner)	31	12 607	10 605	12 838	15 014
Miehet - Män	12	13 004	.	.	.
Naiset - Kvinnor	19	12 358	.	.	.
43103 Muusikko, soittaja, pianisti - Musiker, spelman, pianist	47	10 182	7 006	8 943	14 911
Miehet - Män	38	9 663	6 942	7 595	15 014
Naiset - Kvinnor	9
71201 Tekninen johtaja, käyttö-, näyttämöpääll. - Teknisk direktör, operativ-, scenchef	39	14 571	11 130	14 605	18 344
Miehet - Män	27	15 458	.	.	.
Naiset - Kvinnor	12	12 573	.	.	.

TILASTOKESKUS

Taulukko 2E Yksityisten teattereiden palkansaajien lukumäärät, keskiansiot ja desiilit ammatin ja sukupuolen mukaan lokakuussa 2000

Tabell 2E Antalet löntagare inom den privata teatern, deras medelförtjänster och deciler efter yrke och kön i oktober 2000

Ammatti - Yrke Sukupuoli - Kön	Lukumäärä - Antal	Säännöllisen työajan ansio Ordinarie arbetslönsförtjänst			
		Keskiansio Medel- förtjänst	1. Desiili 1 Decil	5. Desiili 5 Decil	9. Desiili 9 Decil
72202 Talousjohtaja - Ekonomiledare	35	16 105	12 204	16 885	19 297
Miehet - Män	11	17 796	.	.	.
Naiset - Kvinnor	23	15 297	.	.	.
73201 Teatterin-, taiteellinen johtaja - Teaterchef, konstnärlig chef	35	23 135	12 009	20 022	37 801
Miehet - Män	23	27 286	.	.	.
Naiset - Kvinnor	12	15 262	.	.	.

TILASTOKESKUS

Taulukko 2F Seurakuntien palkansaaajien lukumäärät, keskiansiot ja desiilit ammatin ja sukupuolen mukaan kesäkuussa 2000

Tabell 2F Antalet löntagare inom församlingar, deras medelinkomster och deciler efter yrke och kön i juni 2000

Ammatti - Yrke Sukupuoli - Kön	Lukumäärä - Antal	Säännöllisen työajan ansio - Ordinarie arbetslöshetsförtjänst			
		Keskiansio - Medel- förtjänst	1. Desiili 1 Decil	5. Desiili 5 Decil	9. Desiili 9 Decil
Seurakuntien palkansaaajat - Personal inom församlingarna	10 971	10 781	8 082	9 920	14 945
Miehet - Män	4 049	12 385	8 541	11 521	17 438
Naiset - Kvinnor		9 842	7 736	9 322	12 838
0400 Apulaiskanslisti - Biträdande kanslist	55	8 474	7 508	8 620	8 902
Miehet - Män	1
Naiset - Kvinnor	54
0898 Diakonian viranhaltija - Diakoni tjänsteinnehavare	695	10 242	9 005	10 508	10 852
Miehet - Män	61	10 204	8 964	10 411	10 852
Naiset - Kvinnor	634	10 246	9 236	10 508	10 852
0945 Diakonissa (vanhustyö) - Diakon (åldringsarbete)	249	10 451	9 806	10 629	10 852
Miehet - Män	6
Naiset - Kvinnor	243	10 457	9 806	10 629	10 852
1025 Emäntä - Husmor	196	9 340	8 308	8 861	11 079
Miehet - Män	2
Naiset - Kvinnor	194	9 337	8 308	8 821	11 079
1150 Erityisammattimies - Specialyrkesman	121	9 249	8 502	9 258	9 943
Miehet - Män	115	9 300	8 541	9 258	9 943
Naiset - Kvinnor	6
1375 Haudankaivaja - Gravgravare	85	8 885	8 251	8 821	9 649
Miehet - Män	85	8 885	8 251	8 821	9 649
1475 Hautausmaanhoitaja - Begravn. platsföreståndare	60	8 347	7 023	8 720	9 386
Miehet - Män	29	8 960	.	.	.
Naiset - Kvinnor	31	7 773	6 958	7 647	8 964
1625 Hautausmaan työntekijä - Begravn. platsarbetare	49	7 551	6 464	7 525	8 821
Miehet - Män	19	7 752	.	.	.
Naiset - Kvinnor	30	7 424	6 464	7 525	8 366
1626 Hautausmaan kesätyönt. - Begravn. pl.sommararb.	421	6 959	6 346	6 784	7 898
Miehet - Män	77	6 821	5 991	6 615	7 736
Naiset - Kvinnor	344	6 990	6 346	6 816	7 898
2075 Kanslisti - Kanslist	619	9 046	8 720	9 089	9 386
Miehet - Män	4
Naiset - Kvinnor	615	9 050	8 720	9 089	9 386
2126 A-kanttori - A kantor	89	13 594	12 838	13 630	14 272
Miehet - Män	67	13 695	12 838	13 884	14 405
Naiset - Kvinnor	22	13 288	.	.	.
2127 B-kanttori - B kantor	429	11 862	10 703	11 954	12 633
Miehet - Män	211	11 886	10 902	11 708	12 633
Naiset - Kvinnor	218	11 838	10 654	11 954	12 633
2128 C-kanttori - C kantor	137	9 172	7 971	9 258	10 151
Miehet - Män	85	9 270	7 971	9 517	10 151
Naiset - Kvinnor	52	9 011	7 971	9 026	10 035
2175 Kappalainen - Kaplan	562	15 111	14 471	14 945	15 758
Miehet - Män	406	15 101	14 471	14 945	15 758
Naiset - Kvinnor	156	15 135	14 471	15 014	15 904
2525 Keittiöapulainen - Köksbiträde	76	8 976	6 958	8 620	11 207
Miehet - Män	5
Naiset - Kvinnor	71	8 989	6 958	8 620	11 207
2575 Keittäjä - Kokerska	73	9 346	7 952	8 985	10 977
Miehet - Män	5
Naiset - Kvinnor	68	9 419	8 008	9 089	10 977
2878 Kiinteistötyöntekijä - Fastighetsarbetare	97	8 752	7 508	8 580	9 806
Miehet - Män	75	8 700	7 170	8 541	9 806
Naiset - Kvinnor	22	8 930	.	.	.

TILASTOKESKUS

Taulukko 2F Seurakuntien palkansaajien lukumäärät, keskiansiot ja desiilit ammatin ja sukupuolen mukaan kesäkuussa 2000

Tabell 2F Antalet löntagare inom församlingar, deras medelinkomster och deciler efter yrke och kön i juni 2000

Ammatti - Yrke Sukupuoli - Kön	Lukumäärä - Antal	Säännöllisen työajan ansio - Ordinarie arbetstidsförtjänst			
		Keskiansio - Medel- förtjänst	1. Desiili 1 Decil	5. Desiili 5 Decil	9. Desiili 9 Decil
2950 Kirjanpitäjä - Bokförare	68	9 338	8 882	9 343	9 920
Miehet - Män	1
Naiset - Kvinnor	67
3000 Kirkkoherra - Kyrkoherden	506	18 535	16 014	18 009	21 602
Miehet - Män	483	18 616	16 199	18 009	21 602
Naiset - Kvinnor	23	16 822	.	.	.
3800 Lapsityönohjaaja - Ledare av barnarbete	116	10 192	9 430	10 363	10 777
Miehet - Män	2
Naiset - Kvinnor	114	10 202	9 430	10 363	10 777
3925 Lastenhojaaja - Barnledare	699	8 248	7 286	8 600	8 861
Miehet - Män	4
Naiset - Kvinnor	695	8 250	7 286	8 600	8 861
4325 Lähetys sihteeri - Missionssekreterare	38	9 444	8 308	9 561	10 363
Miehet - Män	1
Naiset - Kvinnor	37
4825 Nuorisinhojaaja - Ungdomsledare	221	9 645	8 138	10 035	10 580
Miehet - Män	85	9 777	8 561	10 035	10 580
Naiset - Kvinnor	136	9 563	8 138	10 035	10 580
4950 Nuorisotyönohjaaja - Ungdomsarbetsledare	623	9 797	8 366	10 035	10 580
Miehet - Män	289	9 924	8 561	10 245	10 629
Naiset - Kvinnor	334	9 686	8 138	10 035	10 580
5200 Palkanlaskija - Löneuträknare	50	9 368	9 026	9 343	9 874
Naiset - Kvinnor	50	9 368	9 026	9 343	9 874
5425 Perheneuvoja - Familjerådgivare	73	13 927	12 064	14 240	14 672
Miehet - Män	24	14 220	.	.	.
Naiset - Kvinnor	49	13 783	12 064	14 109	14 672
6685 Rekisterivirkailija - Registerfunktionär	37	9 095	8 882	9 258	9 386
Naiset - Kvinnor	37	9 095	8 882	9 258	9 386
6900 Sairaalapastori - Sjukhuspastor	39	14 467	13 916	14 605	15 188
Miehet - Män	15	14 924	.	.	.
Naiset - Kvinnor	24	14 181	.	.	.
6925 Sairaalasienhoitaja - Sjukhussjälavårdare	32	14 287	13 320	14 405	15 188
Miehet - Män	14	14 542	.	.	.
Naiset - Kvinnor	18	14 089	.	.	.
7100 Seurakuntamestari - Församlingsmästare	401	8 991	8 082	8 821	10 316
Miehet - Män	324	9 007	8 251	8 821	10 316
Naiset - Kvinnor	77	8 924	7 718	8 821	10 340
7140 Seurakuntapastori - Församlingspastor	598	13 271	12 036	13 412	14 077
Miehet - Män	346	13 307	12 036	13 412	14 077
Naiset - Kvinnor	252	13 221	11 468	13 412	14 109
7150 Seurakuntapuutarhuri - Förs. trädgårdsmästare	81	10 230	8 740	10 268	11 521
Miehet - Män	64	10 441	9 672	10 340	11 521
Naiset - Kvinnor	17	9 434	.	.	.
7225 Seurakuntasihtööri - Församlingssekreterare	80	9 283	8 463	9 343	9 874
Miehet - Män	2
Naiset - Kvinnor	78	9 260	8 463	9 343	9 874
7350 Siivooja - Städare	163	8 543	7 898	8 580	9 215
Miehet - Män	1
Naiset - Kvinnor	162
7370 Siivooja-vahtimestari - Städare-vaktmästare	71	8 960	8 308	8 580	10 245
Miehet - Män	1
Naiset - Kvinnor	70
7450 Suntio - Kyrkvaktare	98	9 312	7 718	8 821	11 708
Miehet - Män	67	9 120	7 718	8 821	11 311
Naiset - Kvinnor	31	9 729	7 371	9 005	12 957

TILASTOKESKUS

Taulukko 2F Seurakuntien palkansajien lukumäärät, keskiansiot ja desiilit ammatin ja sukupuolen mukaan kesäkuussa 2000

Tabell 2F Antalet löntagare inom församlingar, deras medelinkomster och deciler efter yrke och kön i juni 2000

Ammatti - Yrke Sukupuoli - Kön	Lukumäärä - Antal	Säännöllisen työajan ansio - Ordinarie arbetstidsförtjänst			
		Keskiansio - Medel- förtjänst	1. Desiili 1 Decil	5. Desiili 5 Decil	9. Desiili 9 Decil
7575 Talonmies - Gårdskar	46	9 210	8 366	8 882	11 079
Miehet - Män	43	9 220	8 082	8 821	11 130
Naiset - Kvinnor	3
7625 Talonmies-vahtim. -Gårdskar-vaktmästare	44	9 343	8 541	8 943	11 548
Miehet - Män	29	9 035	.	.	.
Naiset - Kvinnor	15	9 938	.	.	.
7650 Taloudenhoitaja - Ekonom	75	10 179	9 173	10 081	11 105
Miehet - Män	18	10 588	.	.	.
Naiset - Kvinnor	57	10 050	9 173	9 966	11 003
7675 Talousjohtaja - Ekonomidirektör	39	16 109	14 706	15 293	19 297
Miehet - Män	31	16 242	14 706	15 399	19 884
Naiset - Kvinnor	8
7700 Talouspäällikkö - Ekonomichef	237	12 378	10 292	12 036	14 706
Miehet - Män	111	12 872	10 927	12 431	14 740
Naiset - Kvinnor	126	11 942	10 012	11 521	14 706
7925 Tiedotussihteeri - Informationssekreterare	30	11 653	10 012	11 601	13 599
Miehet - Män	8
Naiset - Kvinnor	22	11 481	.	.	.
8150 Toimistoapulainen - Kanslibitråde	50	8 416	7 170	8 308	9 068
Miehet - Män	2
Naiset - Kvinnor	48	8 428	7 170	8 308	9 068
8200 Toimistonhoitaja - Byråföreståndare	95	9 437	9 026	9 473	9 966
Miehet - Män	1
Naiset - Kvinnor	94
8300 Toimistos sihteeri - Byråsekreterare	120	9 405	8 720	9 473	10 104
Miehet - Män	1
Naiset - Kvinnor	119
8325 Toimistovirkailija - Byråfunktionär	56	8 376	7 508	8 463	8 964
Naiset - Kvinnor	56	8 376	7 508	8 463	8 964
8477 Työalasihteeri - Branschsekreterare	35	14 168	12 488	14 945	15 399
Miehet - Män	15	14 544	.	.	.
Naiset - Kvinnor	20	13 886	.	.	.
8500 Työnjohtaja - Arbetsledare	32	10 242	9 005	10 174	11 521
Miehet - Män	27	10 378	.	.	.
Naiset - Kvinnor	5
8675 Vahtimestari - Vaktmästare	170	9 336	8 251	8 985	11 105
Miehet - Män	54	9 324	7 789	9 131	11 079
Naiset - Kvinnor	116	9 342	8 308	8 882	11 285
8727 Vahtimestari-siivoaja - Vaktmästare-städare	213	8 988	7 989	8 700	10 459
Miehet - Män	24	9 024	.	.	.
Naiset - Kvinnor	189	8 983	8 100	8 660	10 459

Koulutustaulukot – Utbildningstabeller

TILASTOKESKUS

Taulukko 3 Yksityisen sektorin palkansaajien lukumäärät ja keskiansiot koulutuksen mukaan 2000

Tabell 3 Antalet löntagare och deras medelförtjänst inom den privata sektorn efter utbildning år 2000

Koulutus - Utbildning	Lukumäärä - Antal			Säännöllisen työajan ansio Ordinarie arbetslöshetsförtjänst		
	Miehet Män	Naiset Kvinnor	Yhteensä Totalt	Miehet Män	Naiset Kvinnor	Yhteensä Totalt
YHTEENSÄ - TOTALT	253 706	251 225	505 882	15 672	11 517	13 605
0 Yleissivistävä koulutus	28 134	36 372	64 506	14 548	10 762	12 413
10 Alempi perusaste	2 392	6 855	9 247	12 176	9 202	9 971
101 Yleissivistävä koulutus, 1-aste	2 392	6 855	9 247	12 176	9 202	9 971
1011 Kansakoulu	2 392	6 855	9 247	12 176	9 202	9 971
20 Ylempi perusaste	2 644	6 363	9 007	11 999	9 794	10 441
201 Yleissivistävä koulutus, 2-aste	2 644	6 363	9 007	11 999	9 794	10 441
2011 Peruskoulu	2 644	6 363	9 007	11 999	9 794	10 441
30 Keskiaste	23 098	23 154	46 252	15 085	11 490	13 285
301 Ylioppilastutkinto	23 079	23 129	46 208	15 091	11 493	13 290
3011 Ylioppilastutkinto	23 079	23 129	46 208	15 091	11 493	13 290
309 Muu yleissivistävä koulutus, 3-aste	19	25	44	7 889	8 628	8 307
3099 Muu yleissivistävä koulutus, 3-aste	19	25	44	7 889	8 628	8 307
1 Kasvatustieteen ja opettajakoulutus	742	2 209	2 951	15 985	12 923	13 693
31 Keskiaste	135	87	222	11 915	9 503	10 968
311 Opettajankoulutus, 3-aste	135	87	222	11 915	9 503	10 968
3111 Opettajankoulutus, 3-aste	135	87	222	11 915	9 503	10 968
51 Alin korkea-aste	68	332	401	16 202	12 684	13 285
511 Opettajankoulutus, 5-aste	68	332	401	16 202	12 684	13 285
5111 Kansa-, kansalaiskoulunopettaja	39	9	49	18 323		17 592
5112 Ammatikoulun ammatinopettaja	4	43	47		13 459	13 602
5113 Kotiteollisuusopettaja	13	60	73	15 792	11 449	12 211
5114 Kotitalousopettaja	-	188	188	-	13 301	13 301
5119 Muu opettajankoulutus, 5-aste	13	31	44	10 206	9 697	9 843
61 Alempi korkeakouluaste	270	1 083	1 354	14 739	11 926	12 488
612 Kasvatustieteen kand. (alempi)	7	85	92		9 170	9 830
6121 Kasvatust. kand. (alempi), opettajankoul.	2	79	81		8 862	8 817
613 Opettajankoulutus, 6-aste	264	997	1 260	14 650	12 159	12 680
6131 Lastentarhanopettaja	58	474	532	12 745	10 770	10 986
6132 Peruskoulun luokanopettaja	43	27	69	20 570	12 776	17 565
6133 Peruskoulun aineenopettaja	5	152	157		15 157	15 371
6134 Erityisopettaja	9	28	37		14 416	14 949
6136 Musikinopettaja	115	175	290	11 203	10 832	10 979
6139 Muu opettajankoulutus, 6-aste	27	135	162	20 291	14 575	15 526
71 Ylempi korkeakouluaste	242	689	931	19 403	14 900	16 069
712 Kasvatustieteen maisteri	237	658	895	19 505	14 964	16 165
7121 KM, opettajankoulutus	171	189	359	20 251	13 669	16 798
7122 KM, kasvatustieteet	66	470	535	17 568	15 484	15 740
719 Muu kasvatustiet. ja opettajan koul., 7-aste	5	31	36		13 528	13 677
7199 Muu kasvatustiet. ja opettajan koul., 7-aste	5	31	36		13 528	13 677
81 Tutkijakoulutusaste	27	18	45	17 608	18 308	17 884

TILASTOKESKUS

Taulukko 3 Yksityisen sektorin paikansaajien lukumäärät ja keskiansiot koulutuksen mukaan 2000

Tabell 3 Antalet löntagare och deras medelförtjänst inom den privata sektorn efter utbildning år 2000

Koulutus - Utbildning	Lukumäärä - Antal			Säännöllisen työajan ansio Ordinarie arbetstidsförtjänst		
	Miehet Män	Naiset Kvinnor	Yhteensä Totalt	Miehet Män	Naiset Kvinnor	Yhteensä Totalt
2 Humanistinen ja taidealan koulutus	4 587	8 260	12 847	15 497	13 010	13 898
32 Keskiaste	843	1 585	2 428	13 440	10 358	11 428
321 Taidealan, käsi- ja taideteoll. perusk., 3-aste	807	1 546	2 353	13 452	10 336	11 404
3211 Artesaani, käsi- ja taidet.peruskoulutus	274	1 048	1 321	11 444	9 378	9 806
3212 Musiikin peruskoulutus	59	25	84	10 638	9 185	10 203
3216 Viestintäalan peruskoulutus	20	29	48	10 082	10 580	10 378
3219 Muu taidealan, käsiteoll. peruskoulutus	438	428	866	15 331	12 707	14 033
324 Taidealan, käsiteoll. ammattitutkinto	27	20	46	12 204	11 736	12 005
52 Alin korkea-aste	505	864	1 369	14 918	11 169	12 552
521 Taideala, käsi- ja taideteoll. koulutus, 5-aste	486	761	1 247	14 962	11 229	12 685
5211 Artenomi	216	544	760	13 946	10 771	11 675
5212 Musiikin koulutus, 5-aste	91	64	155	11 841	11 294	11 615
5213 Kuvataiteen koulutus, 5-aste	21	24	45	13 359	11 050	12 132
5215 Teatteri- ja tanssiala, 5-aste	99	88	187	14 192	13 081	13 670
5216 Medianomi	58	41	99	25 502	13 360	20 522
529 Muu humanistinen ja taidealan koul., 5-aste	19	103	122	13 782	10 726	11 195
5299 Muu hum. ja taidealan koul., 5-aste	19	103	122	13 782	10 726	11 195
62 Alempi korkeakouluaste	479	1 924	2 403	16 119	13 586	14 092
621 Taideala, käsi- ja taideteoll. AMK	57	164	221	13 170	10 837	11 436
6211 Käsi- ja taideteoll. ja konserv. AMK	47	158	205	12 994	10 525	11 088
622 Taidealan koulutus, 6-aste	108	149	256	15 878	12 475	13 904
6221 Taiteen koulutus, 6-aste	25	44	69	16 888	11 820	13 647
6222 Musiikin koulutus, 6-aste	30	55	85	13 297	11 255	11 973
6225 Teatteri- ja tanssiala, 6-aste	29	20	50	18 710	15 799	17 528
6229 Muu taidealan koulutus, 6-aste	19	30	49	15 465	13 444	14 232
623 Humanististen tieteiden kandidaatti	220	999	1 219	16 677	13 563	14 125
6231 HuK, kielitieteet	72	577	648	16 797	13 936	14 253
6233 HuK, historia ja arkeologia	75	86	161	17 047	13 797	15 308
6234 HuK, kirjall., kultt., ja kielentutkimus	50	192	242	16 450	14 079	14 567
6235 HuK, taiteiden tutkimus	11	90	101	14 298	10 601	11 014
628 Dipl.kielenkäänt. (kieli-instituutti)	94	603	696	16 902	14 633	14 938
6281 Dipl.kielenkäänt. (kieli-instituutti)	94	603	696	16 902	14 633	14 938
72 Ylempi korkeakouluaste	2 534	3 827	6 361	15 922	14 186	14 878
722 Taiteen koulutus, 7-aste	103	158	261	17 539	14 667	15 801
7221 Taiteen maisteri	85	113	198	17 687	14 190	15 687
7229 Muu taiteen koulutus, 7-aste	18	44	62	16 841	15 885	16 160
723 Musiikin koulutus, 7-aste	285	338	624	13 190	12 175	12 639
7231 Musiikin maisteri	155	256	410	12 689	11 882	12 186
7239 Muu musiikin koulutus, 7-aste	131	83	213	13 782	13 081	13 510
725 Teatteri- ja tanssiala, 7-aste	65	73	137	12 188	12 236	12 214
7251 Teatteritaiteen maisteri	65	56	121	12 188	12 849	12 495
726 Fil. maist., humanistinen	702	2 601	3 303	17 286	14 497	15 090
7261 FM, kielitieteet	178	1 353	1 531	16 322	14 928	15 089
7262 FM, kääntäminen ja tulkkaus	73	376	449	16 206	14 038	14 392
7263 FM, historia ja arkeologia	222	223	445	18 396	13 851	16 114
7264 FM, kirjall., kultt., kielentutkimus	130	434	564	17 663	14 400	15 151
7265 FM, taiteiden tutkimus	57	136	193	17 466	13 034	14 335
7266 FM, viestintätieteet ym.	27	63	90	15 012	14 205	14 448
727 Teologian koulutus, 7-aste	1 375	654	2 029	15 858	14 112	15 295
7271 Teologian maisteri	1 375	654	2 029	15 858	14 112	15 295

TILASTOKESKUS

Taulukko 3 Yksityisen sektorin palkansaajien lukumäärät ja keskiansiot koulutuksen mukaan 2000

Tabell 3 Antalet löntagare och deras medelförtjänst inom den privata sektorn efter utbildning år 2000

Koulutus - Utbildning	Lukumäärä - Antal			Säännöllisen työajan ansio Ordinarie arbetstidsförtjänst		
	Miehet Män	Naiset Kvinnor	Yhteensä Totalt	Miehet Män	Naiset Kvinnor	Yhteensä Totalt
82 Tutkijakoulutusaste	226	60	287	18 378	16 023	17 881
823 Filosofian lisensiaatti, humanistinen ala	49	26	75	15 552	16 865	16 009
824 Teologian lisensiaatti	64	11	75	18 156	14 915	17 681
8241 Teologian lisensiaatti	64	11	75	18 156	14 915	17 681
826 Filosofian tohtori, humanistinen ala	34	9	44	17 766		17 298
827 Teologian tohtori	74	11	85	20 896	16 735	20 358
8271 Teologian tohtori	74	11	85	20 896	16 735	20 358
3 Kaupallinen ja yhteiskuntatiet. koulutus	41 916	91 770	133 687	18 650	12 341	14 319
33 Keskiaste	5 122	17 141	22 263	12 697	10 245	10 809
331 Kaupan ja hallinnon peruskoulutus, 3-aste	4 653	15 214	19 867	12 622	10 230	10 790
3311 Liiketalouden perustutkinto	4 054	14 112	18 166	12 793	10 281	10 841
3319 Muu kaupan ja hall. peruskoulutus, 3-aste	599	1 102	1 700	11 463	9 579	10 243
334 Kaupan ja hallinnon ammattitutkinto	158	333	491	12 184	9 676	10 482
3341 Kaupan ja hallinnon ammattitutkinto	158	333	491	12 184	9 676	10 482
337 Kaupan ja hallinnon erikoisammattitutkinto	16	31	47	10 238	11 218	10 884
3371 Kaupan ja hallinnon erikoisammattitutkinto	16	31	47	10 238	11 218	10 884
339 Muu kaup. ja yhteiskuntat. koulutus 3-aste	296	1 562	1 858	14 283	10 491	11 095
3399 Muu kaup. ja yhteiskuntat. koulutus, 3-aste	296	1 562	1 858	14 283	10 491	11 095
53 Alin korkea-aste	22 363	58 446	80 810	16 113	11 675	12 903
531 Kaupan ja hallinnon koulutus, 5-aste	22 136	58 274	80 410	16 092	11 671	12 888
5311 Merkonomi, liiketalouden opistotutkinto	22 135	56 091	78 226	16 092	11 564	12 845
5314 Sihteerikoulutus, 5-aste	1	2 183	2 184			14 413
539 Muu kaup. ja yhteiskuntat. koulutus, 5-aste	227	172	399	18 111	13 007	15 914
5399 Muu kaup. ja yhteiskuntat. koulutus, 5-aste	227	172	399	18 111	13 007	15 914
63 Alempi korkeakouluaste	3 925	7 010	10 935	21 600	14 614	17 121
631 Tradenomi, liiketalouden AMK	1 517	2 996	4 514	15 138	11 716	12 867
6311 Tradenomi, liiketalouden AMK	1 517	2 996	4 514	15 138	11 716	12 867
632 Kauppatieteellinen koulutus, 6-aste	1 592	2 526	4 118	28 466	18 240	22 194
6321 Kauppatieteiden kandidaatti (alempi)	96	95	191	19 525	15 870	17 710
6322 Ekonomi (alempi)	1 494	1 347	2 841	29 063	20 457	24 983
6324 Akateeminen sihteeri ja kirjeenvaihtaja	1	1 084	1 085			15 694
633 Yhteiskuntatiet. koulutus, 6-aste	183	293	476	24 827	14 225	18 309
6331 Valtiot. kandidaatti (alempi)	15	28	43	17 385	12 917	14 469
6332 Yhteiskuntat. kandidaatti (alempi)	34	75	109	20 953	11 787	14 657
6333 Hallintot. kandidaatti (alempi)	23	20	42	12 283	11 862	12 088
6334 HuK, yhteiskuntat. ala	106	167	273	30 108	15 828	21 361
634 Oikeustiet. koulutus, 6-aste	102	198	300	20 604	14 551	16 607
6341 Oikeustiet. koulutus, 6-aste	102	198	300	20 604	14 551	16 607
639 Muu kaup., yhteiskuntat., 6-aste	530	997	1 527	18 545	14 265	15 750
6391 Sosionomi-, muu toimihenk., koulutus	508	994	1 502	18 580	14 269	15 728
73 Ylempi korkeakouluaste	10 170	9 063	19 233	25 781	18 735	22 461
732 Kauppatiet. koulutus, 7-aste	5 955	5 168	11 123	26 540	19 563	23 299
7321 Kauppatieteiden maisteri	1 603	1 376	2 979	22 749	18 827	20 937
7322 Ekonomi (ylempi)	4 109	3 669	7 778	27 960	19 837	24 129
7323 Taloustieteiden kandidaatti (ylempi)	243	123	365	27 546	19 634	24 890
733 Yhteiskuntatieteellinen koulutus, 7-aste	2 425	2 728	5 152	22 592	15 907	19 053
7331 Valtiotieteiden maisteri	1 372	1 087	2 459	23 790	16 381	20 515
7332 Yhteiskuntatieteiden maisteri	624	998	1 622	19 463	15 166	16 818
7333 Hallintotieteiden maisteri	229	244	473	20 940	15 766	18 274

TILASTOKESKUS
Taulukko 3 Yksityisen sektorin palkansaajien lukumäärät ja keskiansiot koulutuksen mukaan 2000
Tabell 3 Antalet löntagare och deras medelförtjänst inom den privata sektorn efter utbildning år 2000

Koulutus - Utbildning	Lukumäärä - Antal			Säännöllisen työajan ansio Ordinarie arbetslöshetsförtjänst		
	Miehet Män	Naiset Kvinnor	Yhteensä Totalt	Miehet Män	Naiset Kvinnor	Yhteensä Totalt
7334 FM, yhteiskuntat. ala	119	178	297	27 843	17 748	21 790
7335 Psykologian maisteri	80	216	296	23 359	15 718	17 791
734 Oikeustiet. koulutus, 7-aste	1 786	1 153	2 939	27 599	21 816	25 331
7341 Oikeustieteen kandidaatti	1 786	1 153	2 939	27 599	21 816	25 331
83 Tutkijakoulutusaste	336	110	447	27 975	21 144	26 286
832 Kauppatiet. koulutus, lisensiaatti	93	21	115	32 786	22 668	30 889
8321 Kauppatieteiden lisensiaatti	92	21	114	32 919	22 668	30 980
833 Yhteiskuntatiet. koulutus, lisensiaatti	111	59	170	20 963	18 329	20 056
8331 Valtiotieteiden lisensiaatti	69	20	89	23 088	18 270	22 004
835 Kauppatiet. koulutus, tohtori	44	10	54	35 100	27 857	33 752
8351 Kauppatieteiden tohtori	44	10	54	35 100	27 857	33 752
836 Yhteiskuntatiet. koulutus, tohtori	57	14	70	29 009	20 923	27 439
8361 Valtiotieteiden tohtori	51	7	57	30 164		29 326
4 Luonnontieteellinen koulutus	6 887	4 721	11 608	20 143	17 347	19 006
34 Keskiaste	524	419	943	19 182	15 558	17 572
341 Tietojenkäs. peruskoulutus, 3-aste	524	419	943	19 182	15 558	17 572
3411 Tietojenkäs. peruskoulutus, 3-aste	524	419	943	19 182	15 558	17 572
54 Alin korkea-aste	1 920	1 566	3 486	18 333	16 355	17 444
541 Tietojenkäs. koulutus, 5-aste	1 920	1 566	3 486	18 333	16 355	17 444
5411 Tietojenkäs. koulutus, 5-aste	1 920	1 566	3 486	18 333	16 355	17 444
64 Alempi korkeakouluaste	718	476	1 194	21 183	18 594	20 151
642 Luonnontieteiden kandidaatti	718	476	1 194	21 183	18 594	20 151
6421 LuK, matematiikka ja tilastotiede	298	228	527	21 274	19 062	20 315
6422 LuK, tietojenkäsittely	277	130	407	22 132	19 989	21 448
6423 LuK, fysikaaliset tieteet	62	16	78	19 356	17 802	19 037
6424 LuK, kemia	27	36	63	19 264	16 147	17 482
6427 LuK, biologia, biokemia ymp.tiede	19	42	61	18 610	15 997	16 810
74 Ylempi korkeakouluaste	3 316	2 069	5 385	20 874	17 888	19 727
742 Fil. maisteri, luonnontieteellinen ala	3 316	2 069	5 385	20 874	17 888	19 727
7421 FM, matematiikka ja tilastotiede	731	384	1 115	21 666	19 341	20 865
7422 FM, tietojenkäsittely	1 082	408	1 490	22 161	20 229	21 632
7423 FM, fysikaaliset tieteet	404	81	485	20 488	18 027	20 077
7424 FM, kemia	500	486	986	20 328	17 017	18 696
7425 FM, geologia	91	32	123	19 360	16 739	18 673
7426 FM, maantiede	126	119	245	17 526	14 158	15 887
7427 FM, biologia, biokemia ymp.tiede	352	555	907	18 424	16 787	17 423
84 Tutkijakoulutusaste	410	191	601	22 117	20 418	21 576
842 Fil. lis., luonnontieteellinen ala	199	99	297	21 711	19 319	20 918
8421 FL, matematiikka ja tilastotiede	36	4	40	22 815		22 141
8423 FL, fysikaaliset tieteet	52	8	60	20 497		20 624
8424 FL, kemia	37	35	72	22 506	19 286	20 943
8427 FL, biologia, biokemia ymp.tiede	33	36	70	20 660	18 271	19 419
845 Fil. toht., luonnontieteellinen ala	211	93	304	22 499	21 585	22 220
8453 FT, fysikaaliset tieteet	49	5	54	21 460		21 174
8454 FT, kemia	47	26	73	24 173	21 741	23 311
8457 FT, biologia, biokemia ymp.tiede	62	56	118	21 646	21 006	21 343

TILASTOKESKUS

Taulukko 3 Yksityisen sektorin palkansaajien lukumäärät ja keskiansiot koulutuksen mukaan 2000

Tabell 3 Antalet löntagare och deras medelförtjänst inom den privata sektorn efter utbildning år 2000

Koulutus - Utbildning	Lukumäärä - Antal			Säännöllisen työajan ansio Ordinarie arbetstidsförtjänst		
	Miehet Män	Naiset Kvinnor	Yhteensä Totalt	Miehet Män	Naiset Kvinnor	Yhteensä Totalt
5 Tekniikan koulutus	115 724	18 708	134 432	15 930	11 985	15 381
35 Keskiaste	41 705	11 903	53 608	12 351	9 950	11 818
351 Tekn. perusk, (kone ym), 3-aste	35 663	3 297	38 960	12 416	10 525	12 256
3511 Kone- ja metallialan peruskoulutus	12 716	250	12 967	12 307	9 326	12 249
3512 LVI-alan peruskoulutus	1 048	11	1 060	11 229	9 183	11 207
3513 Auto- ja kuljetusalan peruskoulutus	6 303	97	6 400	11 581	10 011	11 557
3514 Sähköalan peruskoulutus	10 237	441	10 678	13 440	11 751	13 370
3515 Tietotekn. ja tietoliikenteen peruskoulutus	1 787	133	1 920	12 182	11 179	12 112
3516 Paperi- ja kemianteoll. peruskoulutus	1 079	2 150	3 229	13 146	10 553	11 419
3517 Puualan peruskoulutus	2 060	122	2 182	11 213	9 141	11 097
3518 Pintakäsittelyalan perusk	433	92	525	11 302	8 850	10 872
352 Tekn. perusk, (elint. ym), 3-aste	5 668	8 480	14 149	11 913	9 710	10 593
3521 Elintarvikealan peruskoulutus	1 065	1 402	2 467	12 253	9 703	10 804
3522 Rakennus- ja yhdyskunta-alan peruskoul.	2 582	322	2 905	11 034	10 673	10 994
3523 Maanmittausalan peruskoulutus	106	196	302	11 078	10 160	10 482
3524 Tekstiili- ja vaatetusalan peruskoulutus	196	4 956	5 152	12 663	9 416	9 539
3525 Graafisen alan peruskoulutus	764	473	1 237	14 115	10 566	12 758
3529 Muu tekn. peruskoulutus, 3-aste	956	1 131	2 087	12 090	10 300	11 120
354 Tekniikan ammattitutkinto (kone ym)	230	16	246	13 427	11 396	13 295
3543 Auto- ja kuljetusalan ammattitutkinto	76	1	77			16 605
3544 Sähköalan ammattitutkinto	53	2	55	12 633		12 641
3545 Tietotekniikka ja tietoliikenne	62	7	69	12 242		12 050
355 Tekniikan ammattitutkinto (elint. ym)	97	92	189	11 076	10 987	11 033
3551 Elintarvikealan ammattitutkinto	18	17	35	11 607	9 217	10 443
3555 Graafisen alan ammattitutkinto	25	66	90	13 936	11 883	12 441
357 Tekniikan erikoisammattitutkinto (kone ym)	38	2	40	13 581		13 468
55 Alin korkea-aste	29 628	1 684	31 312	15 366	11 977	15 184
551 Tekniikka	29 390	1 541	30 931	15 357	12 120	15 196
5511 Tekniikka, kone- ja kuljetustekniikka	11 961	194	12 155	14 997	11 798	14 946
5512 Tekniikka, sähkö- ja automaatiotekniikka	5 976	125	6 102	15 484	12 643	15 425
5513 Tekniikka, tieto- ja tietoliikennetekniikka	2 579	155	2 733	16 746	15 223	16 659
5514 Tekniikka, prosessi- ja materiaalitekniikka	2 755	392	3 148	16 410	11 990	15 859
5515 Tekniikka, rakennus- ja maanmitt. tekniikka	5 777	367	6 143	14 726	12 325	14 582
5519 Tekniikka, muu tekniikka	341	309	650	17 451	10 476	14 140
559 Muu tekniikan koulutus, 5-aste	238	143	381	16 470	10 441	14 208
5599 Muu tekniikan koulutus, 5-aste	238	143	381	16 470	10 441	14 208
65 Alempi korkeakouluaste	28 990	2 651	31 641	18 000	14 651	17 719
651 Insinööri (AMK)	3 959	563	4 522	14 224	12 472	14 006
6511 Ins. (AMK), kone-, energia- ja kuljetustekn.	1 164	45	1 209	13 559	12 746	13 529
6512 Ins. (AMK), sähkö- ja automaatiotekniikka	1 071	72	1 143	14 730	14 058	14 688
6513 Ins. (AMK), tieto- ja tietoliikennetekniikka	505	45	549	15 710	15 060	15 657
6514 Ins. (AMK), prosessi- ja materiaalitekniikka	337	189	526	14 105	12 418	13 498
6515 Ins. (AMK), rakennus- ja maanmittaustekn.	602	115	717	13 004	10 960	12 677
6516 Ins. (AMK), tuotantotalous	225	71	296	15 009	11 965	14 281
6519 Ins. (AMK), muu tekniikka	55	27	82	15 687	11 612	14 360
653 Insinööri	24 929	1 901	26 830	18 606	15 439	18 381
6531 Ins., kone-, energia- ja kulj. tekniikka	10 157	317	10 475	18 372	15 207	18 276
6532 Ins., sähkö- ja automaatiotekniikka	5 154	226	5 379	19 240	16 319	19 117
6533 Ins., tieto- ja tietoliikennetekniikka	3 820	343	4 163	20 136	18 155	19 973
6534 Ins., prosessi- ja materiaalitekniikka	1 522	386	1 908	18 760	15 252	18 050

TILASTOKESKUS

Taulukko 3 Yksityisen sektorin palkansaajien lukumäärät ja keskiansiot koulutuksen mukaan 2000

Tabell 3 Antalet löntagare och deras medelförtjänst inom den privata sektorn efter utbildning år 2000

Koulutus - Utbildning	Lukumäärä - Antal			Säännöllisen työajan ansio Ordinarie arbetstidsförtjänst		
	Miehet Män	Naiset Kvinnor	Yhteensä Totalt	Miehet Män	Naiset Kvinnor	Yhteensä Totalt
6535 Ins., rakennus- ja maanmittaustekniikka	3 774	463	4 237	16 969	13 999	16 645
6536 Ins., tuotantotalous	350	59	409	16 145	14 015	15 839
6539 Ins., muu tekniikka	152	108	260	19 022	13 273	16 638
654 Rakennusarkkitehti	97	162	259	16 731	13 760	14 872
6541 Rakennusarkkitehti	97	162	259	16 731	13 760	14 872
75 Ylempi korkeakouluaste	14 543	2 324	16 867	22 691	18 775	22 152
751 Diplomi-insinööri	14 377	2 235	16 612	22 730	18 934	22 220
7511 DI, kone- ja energiatekniikka	3 465	167	3 631	22 025	17 443	21 814
7512 DI, sähkö- ja automaatiotekniikka	3 455	267	3 722	23 194	19 481	22 928
7513 DI, tietotekniikka	2 012	191	2 204	22 727	20 315	22 517
7514 DI, prosessi- ja materiaalitekniikka	2 435	883	3 318	22 978	18 643	21 824
7515 DI, rakennus- ja maanmittaustekniikka	1 536	278	1 815	21 685	17 466	21 038
7516 DI, tuotantotalous	1 391	352	1 742	24 262	20 173	23 437
7519 DI, muu tekniikka	84	96	180	19 440	19 654	19 554
754 Arkkitehti	156	82	238	19 834	15 149	18 215
7541 Arkkitehti	149	76	225	20 103	15 314	18 480
85 Tutkijakoulutusaste	858	146	1 004	24 760	21 538	24 292
851 Tekniikan lisensiaatti	537	95	632	24 352	21 066	23 858
8511 TkL, kone- ja energiatekniikka	51	-	51	24 165	.	24 165
8512 TkL, sähkö- ja automaatiotekniikka	158	17	175	24 596	22 679	24 411
8513 TkL, tietotekniikka	93	8	101	26 654	.	26 498
8514 TkL, prosessi- ja materiaalitekniikka	178	57	234	23 869	19 414	22 794
8515 TkL, rakennus- ja maanmittaustekniikka	42	6	48	21 848	.	21 800
855 Tekniikan tohtori	318	47	365	25 481	22 637	25 118
8552 TkT, sähkö- ja automaatiotekniikka	129	14	143	24 845	20 485	24 414
8553 TkT, tietotekniikka	48	4	52	28 167	.	27 779
8554 TkT, prosessi- ja materiaalitekniikka	89	17	106	23 322	23 154	23 294
6 Maa- ja metsätalouden koulutus	8 505	3 153	11 657	14 103	11 603	13 427
36 Keskiaste	3 259	1 323	4 581	11 688	8 917	10 888
361 Maa- ja metsätal. peruskoulutus, 3-aste	3 233	1 298	4 531	11 703	8 922	10 906
3611 Maatilatalouden peruskoulutus	1 938	668	2 606	11 901	8 958	11 147
3612 Puutarhatalouden peruskoulutus	278	579	857	10 753	8 785	9 424
3613 Metsätalouden peruskoulutus	881	33	915	11 719	10 032	11 658
3614 Kalatalouden peruskoulutus	104	10	114	10 787	10 164	10 732
3619 Muu maa- ja metsätalouden peruskoul.	32	8	40	10 456	.	10 295
364 Maa- ja metsätalouden ammattitutkinto	21	24	46	9 629	8 649	9 106
56 Alin korkea-aste	2 342	644	2 986	13 393	10 219	12 709
561 Maa- ja metsätalouden koulutus, 5-aste	2 342	644	2 986	13 393	10 219	12 709
5611 Agrologi	757	342	1 099	13 593	10 083	12 501
5612 Hortonomi	71	152	223	13 588	10 155	11 251
5614 Iktyonomi	55	3	58	10 554	.	10 563
5619 Muu maa- ja metsätal. koulutus, 5-aste	1 458	147	1 605	13 388	10 591	13 132
66 Alempi korkeakouluaste	1 628	322	1 950	14 186	11 579	13 756
661 Maa- ja metsätalouden AMK	215	149	363	11 037	10 312	10 740
6611 Agrologi (AMK)	46	74	120	10 556	8 697	9 408
6613 Metsätaloussinööri (AMK)	156	55	210	11 246	12 296	11 519
662 Maa- ja metsätal. koulutus, 6-aste	1 413	173	1 586	14 665	12 667	14 447
6625 Metsätaloussinööri	1 411	169	1 580	14 671	12 635	14 454

TILASTOKESKUS

Taulukko 3 Yksityisen sektorin palkansaajien lukumäärät ja keskiansiot koulutuksen mukaan 2000

Tabell 3 Antalet löntagare och deras medelförtjänst inom den privata sektorn efter utbildning år 2000

Koulutus - Utbildning	Lukumäärä - Antal			Säännöllisen työajan ansio Ordinarie arbetstidsförtjänst		
	Miehet Män	Naiset Kvinnor	Yhteensä Totalt	Miehet Män	Naiset Kvinnor	Yhteensä Totalt
76 Ylempi korkeakouluaste	1 231	846	2 077	21 373	16 632	19 442
762 Maa- ja metsätal. koulutus, 7-aste	1 231	846	2 077	21 373	16 632	19 442
7622 Maatalous- ja metsätieteiden maisteri	689	556	1 244	19 793	16 514	18 329
7623 Elintarviketieteiden maisteri	118	219	337	23 956	17 062	19 470
7624 Agronomi	124	50	174	22 957	15 569	20 835
7625 Metsänhoitaja	299	21	320	23 362	17 770	22 988
86 Tutkijakoulutusaste	45	18	63	24 094	22 455	23 625
7 Terveys- ja sosiaalialan koulutus	3 606	22 832	26 438	15 574	11 339	11 916
37 Keskiaste	1 095	7 914	9 009	11 078	9 563	9 747
371 Terveys- ja sosiaalialan peruskoulutus, 3-aste	1 047	7 801	8 848	11 145	9 581	9 766
3711 Terveys- ja sosiaalialan peruskoulutus	1 047	7 801	8 848	11 145	9 581	9 766
374 Terveys- ja sosiaalialan ammattitutkinto	48	112	161	9 633	8 350	8 737
3741 Terveys- ja sosiaalialan ammattitutkinto	48	112	161	9 633	8 350	8 737
57 Alin korkea-aste	1 396	9 339	10 735	13 959	11 522	11 839
571 Terveys- ja sosiaalialan koulutus, 5-aste	1 396	9 339	10 735	13 959	11 522	11 839
5711 Terveystieteiden koulutus, 5-aste	1 125	7 793	8 918	14 748	11 824	12 193
5712 Sosiaalialan koulutus, 5-aste	271	1 542	1 813	10 685	9 989	10 093
67 Alempi korkeakouluaste	231	4 005	4 236	13 224	11 598	11 687
671 Terveys- ja sosiaalialan AMK	83	964	1 047	11 208	9 905	10 008
6711 Terveystieteiden AMK	49	648	697	11 871	10 082	10 208
6712 Sosiaalialan AMK	34	316	350	10 239	9 542	9 609
672 Terveys- ja sosiaalialan koulutus, 6-aste	148	3 041	3 189	14 353	12 135	12 238
6724 Farmaseutti	144	2 992	3 136	14 397	12 088	12 194
77 Ylempi korkeakoulututkinto	651	1 442	2 092	24 452	18 234	20 167
772 Terveys- ja sosiaalialan koulutus, 7-aste	518	1 305	1 823	24 839	17 794	19 795
7721 Lääketieteen lisensiaatti	289	228	517	27 206	20 368	24 189
7722 Hammaslääketieteen lisensiaatti	64	82	146	20 452	19 868	20 123
7724 Farmasian ylempi korkeakoulututkinto	144	693	837	22 723	17 644	18 516
7725 Terveystieteiden maisteri	20	245	264	19 319	15 872	16 127
775 Lääkäreiden erikoistumiskoulutus	133	137	269	22 942	22 440	22 687
7751 Erikoislääkäri	128	129	257	22 966	22 513	22 739
87 Tutkijakoulutusaste	233	132	365	23 941	21 628	23 103
875 Terveys- ja sosiaalialan tohtori	223	115	338	24 452	22 026	23 625
8751 Lääketieteen tohtori	201	61	262	24 604	24 669	24 619
8 Palvelualojen koulutus	8 053	26 950	35 003	11 848	9 564	10 089
38 Keskiaste	6 356	22 632	28 987	11 025	9 402	9 758
381 Palvelualojen peruskoulutus, 3-aste	5 914	18 603	24 517	11 020	9 307	9 720
3811 Majoitus-, ravitsemis- ja talousalan perusk.	4 083	15 229	19 312	10 480	9 273	9 528
3812 Nuoriso- ja vapaa-aikatoim. peruskoulutus	564	997	1 561	11 791	10 249	10 807
3813 Kauneudenhoitoalan peruskoulutus	85	2 234	2 319	10 714	9 087	9 146
3814 Liikenteen ja merenkulun peruskoulutus	812	129	941	11 591	9 818	11 348
3815 Suojelualan peruskoulutus	183	13	196	13 136	10 399	12 955
3816 Sotilasalan peruskoulutus	187	1	188			16 026
384 Palvelualojen ammattitutkinto	141	336	477	9 179	8 662	8 816
3841 Majoitus-, ravitsemis- ja talousalan amm.	73	320	393	9 053	8 695	8 761

TILASTOKESKUS

Taulukko 3 Yksityisen sektorin palkansaajien lukumäärät ja keskiansiot koulutuksen mukaan 2000
 Tabell 3 Antalet löntagare och deras medelförtjänst inom den privata sektorn efter utbildning år 2000

Koulutus - Utbildning	Lukumäärä - Antal			Säännöllisen työajan ansio Ordinarie arbetstidsförtjänst		
	Miehet Män	Naiset Kvinnor	Yhteensä Totalt	Miehet Män	Naiset Kvinnor	Yhteensä Totalt
3845 Suojelualan ammattitutkinto	55	15	70	8 761	7 947	8 586
387 Palveluajien erikoisammattitutkinto	68	117	186	10 936	9 955	10 316
3871 Majoit-, ravitsemis- ja tal.alan erikoisamm.	49	116	165	10 751	9 977	10 206
389 Muu palveluajien koulutus, 3-aste	232	3 576	3 808	12 314	9 947	10 092
3899 Muu palveluajien koulutus, 3-aste	232	3 576	3 808	12 314	9 947	10 092
58 Alin korkea-aste	1 223	3 936	5 159	13 127	10 272	10 949
581 Palveluajien koulutus, 5-aste	1 223	3 936	5 159	13 127	10 272	10 949
5811 Majoitus-, ravitsemis- ja talousalan koul.	649	3 400	4 049	12 972	10 359	10 778
5812 Nuoriso- ja vap.aikatoim. koulutus, 5-aste	301	487	788	10 461	9 577	9 915
5814 Liikenteen ja merenkulun koulutus, 5-aste	112	12	125	16 833	14 235	16 579
5815 Suojelualan koulutus, 5-aste	72	4	76	17 928	.	17 902
5816 Sotilasalan koulutus, 5-aste	87	-	87	14 743	-	14 743
68 Alempi korkeakouluaste	180	314	494	18 902	11 242	14 030
681 Palveluajien AMK	60	289	349	12 720	10 837	11 160
6811 Matkailu-, ravitsemis- ja talousalan AMK	57	284	340	12 769	10 808	11 135
682 Palveluajien koulutus, 6-aste	120	25	145	21 980	15 853	20 909
6822 Liikuntatiet. kandidaatti (alempi)	26	22	49	21 898	15 984	19 182
6824 Liikenteen ja merenkulun koulutus, 6-aste	74	3	77	22 056	.	21 777
78 Ylempi korkeakouluaste	293	68	361	20 006	14 578	18 987
782 Palveluajien koulutus, 7-aste	293	68	361	20 006	14 578	18 987
7822 Liikuntatieteiden maisteri	94	68	161	18 677	14 578	16 956
7826 Sotilasalan koulutus, 7-aste	200	-	200	20 631	-	20 631
9 Muu tai tuntematon koulutusala	44	27	71	12 466	12 610	12 521
Tuntematon	35 507	36 223	72 681	12 611	10 315	11 482

Liitteet – Bilagor

Toimipaikka/toimisto - Arbetsställe/byrå

Nimi - Namn
Osoite - Adress
Sijaintikunta - Kommun

Yritystunnus
- Företagsnummer

Toimiala/osite
- Näringsgren/stratum

1 = kokoaikainen - heltid
2 = osa-aikainen - deltid

Henkilötunnus - Personbeteckning	Yrityksen palkkaus- sessa v:ssä - Anställd i före- taget p.o.m. år	Työsuhteen laji - Anställ- ningsför- hållning dels art	Työsuhteen luonne - Arbets- avtalens karaktär	Ammattinimike - Yrkesbenämning	Ammatti- numero - Yrkes- nummer	Säännö- lleen viik- kotyöpalkka (2 desim.) - Ordinarie vecklo- närlo- n (2 desim.)	Kuukausi- palkka - Månads- lön	Vuorotyöläi- sen säännö- llyksen sunun- talyön kor- vaus - Skiftarbets- löslagen särskild bestämning för söndags- arbete	Luontois- etujen raha- arvo - Naturaför- månenas värde	Provisio, lantieni tms. - Provisjon, lantien o.d.	Yli- ja lisätyö Överförtids- och tilläggsarbete		Vuodessa - Under år		
											Palkkat tunnit (2 desim.) - Avräknade timmar (2 desim.)	Yityö- palkka - Över- förtidslö- n	Varellisolo- korvaus tms. - Beräkning- ersättning o.d.	Loma- raha - Semester- penning mk/vuosi mk/år	Kena- luonnotet palkkaerät - Löneposter av engångs- natur mk/vuosi mk/år
01					6	7	8	9	10	11	12	13	14	15	16
02															
03															
04															
05															
06															
07															
08															

1 = fast anställd
2 = visstidsanställd
3 = praktikant
4 = med löroavtal
5 = med annat avtal

1 = värdlöslön
2 = medräknlöslön
3 = harjontöslön
4 = oppisopimukseilla
5 = muulla sopimukseilla

Päiväys - Datum

Puh. - Tfn

Ilmoituksen tekijä - Ifyllda av

1 = kokoaikainen -heltid
2 = osaaikainen -deltid

Henkilötunnus -Personbeteckning	Yrityksen palveluksessa v.ä. -Anställd i företaget r.o.m. år	Työsuhteen laji -Arbetsförhållande	Työsuhteen luonne -Arbetsförhållandets art	Ammattinimike -Yrkesbenämning	Ammattinumero -Yrkesnummer	Säännöllisen työajan ansio -Förhållande för ordinarie arbetstid .mk/mån.				Yli- ja lisätöiden ansio -Överfört och tilläggsarbete			Vuodessa - Under år			
						Kuukausipalkka -Månadslönen	Vuorotyö ja säännöllisen suuren työn korvaus -Sifferarbets tillägg o. ö. ersättning för regelbundet arbete	Luontotoimien arvo -Naturarbetsmånaders värde	Provisio, tantiemi tms. -Provision, tantiem o.d.	Palkkatunnit (2 desim.) -Arbetslösa timmar (2 decim.)	Yli- ja lisätöiden palkka -Överfört lönen	Varallaolo korvaus tms. -Beredskapsersättning o.d.	Lomarahat -Semesterpenning	Kuntolomat -Lönkostnader avseende natur	mk/kuu	mk/vuosi
pv d	kk m	v år	1 2 3 4	5	6	7	8	9	10	11	12	13	14	15	16	
09																
10																
11																
12																
13																
14																
15																
16																
17																
18																
19																
20																
21																
22																

1 = vakinaisen
2 = määräaikainen
3 = harjoittelija
4 = oppisopimuksella
5 = muulla sopimuksella

1 = fast anställd
2 = visstidsanställd
3 = praktikant
4 = med läroavtal
5 = med annat avtal



Teollisuus ja
Työnantajat

Työmarkkinatilastot
PL 30, 00131 HELSINKI
puh. (09) 68 681, faksi (09) 6868 2207

TOIMIHENKILÖIDEN PALKKATIEDOT 2000

Rahayksikkö: FIM
 EUR

Yritys	Kunta	PKL	Vastaajatunnus
Työpaikka (vastaajayksikkö)	Tilastoinenistä vastaava henkilö		
Postiosoite	Puh.		
Postinumero ja -toimipaikka	Huomautuksia		

	Henkilötunnus			Sukupuoli	Palvelukseen- tulopäivä			Työsopimuksen kestoaika	Kokemusvuodet	Toimihenkilöryhmä	Palkkaryhmä tai vaativuusaste	Tilastoinnike	Säännöllinen viikkotyöaika tuntia (2 desim.)	Joulukuun ansiotiedot			Koko vuotta koskevat tiedot		
	Syntymäaika	Tunnus			vvv									Perus- kuukausipalkka (vain rahapalkka)	Vuorotyöisiä ja säännöllisistä sumuntaiyöistä maksettu korotus	Ennakonpidä- tyksen alainen rahapalkka	Luontoisedut	Tulospalkkiot	Terdyt työtunnit
	pv	kk	vv	pv	kk	vvv	4	5	6	7	8	A	B	C	D	E	F	G	
01																			
02																			
03																			
04																			
05																			
06																			
07																			
08																			
09																			
10																			
11																			
12																			
13																			

"Yksityisen sektorin kuukausipalkat 2000" sisältää keskiansiotietoja n. 506 000 yksityisalojen kuukausipalkkaisesta henkilöstöstä. Ansiot esitetään sekä ammateittain että koulutuksen mukaan. Julkaisu sisältää myös menetelmäkuvauksen otoksen muodostamisesta ja tietoa keruusta.

"Månadslönerna för anställda inom den privata sektorn 2000" innehåller uppgifter om medellöner för cirka 506 000 månadsavlönade inom den privata sektorn. Löneuppgifterna ges både uppställda efter yrke och utbildning. En metodbeskrivning, hur urvalet bildas, och en redogörelse för hur uppgifterna samlas in ingår också i publicationen.

Tilastokeskus, markkinointipalvelut
PL 4C
00022 TILASTOKESKUS
puh. (09) 1734 2011
faksi (09) 1734 2500
myynti@tilastokeskus.fi
www.tilastokeskus.fi

Statistikcentralen, marknadsföringstjänster
PB 4C
00022 STATISTIKCENTRALEN
tfn (09) 1734 2011
fax (09) 1734 2500
myynti@stat.fi
www.stat.fi

Statistics Finland, Marketing Services
P.O.Box 4C
FIN-00022 STATISTICS FINLAND
Tel. +358 9 1734 2011
Fax +358 9 1734 2500
myynti@stat.fi
www.stat.fi

ISSN 0784-8374
= Palkat
ISSN 1455-1454
ISBN 951-727-910-8
Tuotenro 9104
AEO

