

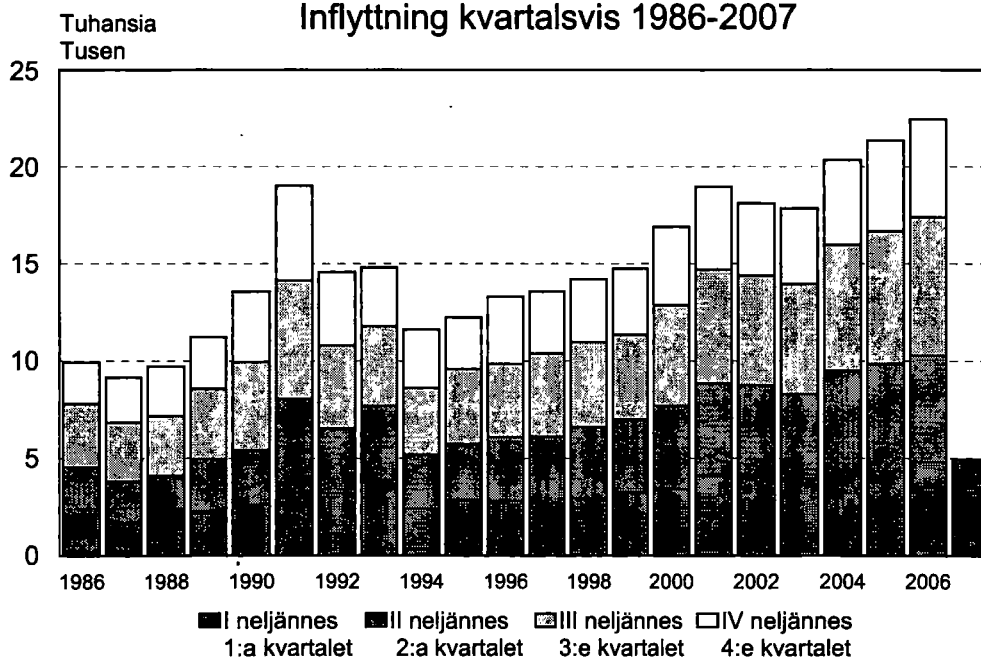
Väestön neljännesvuositilasto

2007, 1. neljännes

Kvartalsstatistik över befolkning

2007, 1:a kvartalet

Maahanmuutto neljännesvuosittain 1986-2007
 Inflyttning kvartalsvis 1986-2007



* Ennakkotieto, förhandsuppgift 2007



Helsinki 27.4.2007

Tietoja lainattaessa lähteenä mainittava Tilastokeskus.

Uppgifterna får lånas med uppgivande av Statistikcentralen som källa.

Quoting is encouraged provided Statistics Finland is acknowledged as the source.

Sisälllys

1. Väestönmuutosten lopulliset tiedot neljännesvuosittain 2006 sekä ennakkotiedot vuodelta 2007	6
2. Väestönmuutosten ennakkotietoja lääneittäin, ensimmäinen vuosineljännes 2007	6
3. Väestönmuutosten ennakkotietoja maakunnittain, ensimmäinen vuosineljännes 2007	7
4. Väestönmuutosten ennakkotietoja maakunnittain ja kunnittain, ensimmäinen vuosineljännes 2007	8
5. Väestönmuutosten ennakkotietoja seutukunnittain, ensimmäinen vuosineljännes 2007	32
6. Ennakkotietoja maahan- ja maastamuuttaneista lähtö-/määrämaan mukaan maakunnittain, ensimmäinen vuosineljännes 2007	38

Aineisto

Tilastokeskus saa väestönmuutostiedot viikoittain Väestörekisterikeskuksen väestötietojärjestelmästä.

Tilastokeskuksen väestötilasto tuottaa neljännesvuodelta tilaston, kun on kulunut kaksi viikkoa neljännesvuoden päättymisestä. Tämän jälkeen saapuneet muutostiedot päivittyvät tapahtuma-ajan mukaiseen neljännekseen seuraavassa julkaisussa.

Väkilukutietojen pohjana on tässä julkaisussa ajankohdan 31.12.2006 lopullinen väkiluku.

Innehåll

1. De slutliga uppgifterna om befolkningsförändringarna kvartalsvis 2006 samt förhandsuppgifterna 2007	6
2. Förhandsuppgifter om befolkningsförändringar länsvis, första kvartalet 2007	6
3. Förhandsuppgifter om befolkningsförändringar landskapsvis, första kvartalet 2007	7
4. Förhandsuppgifter om befolkningsförändringar landskapsvis och kommunvis, första kvartalet 2007	8
5. Förhandsuppgifter om befolkningsförändringar efter ekonomisk region, första kvartalet 2007	32
6. Förhandsuppgifter om invandrare och utvandrare efter ut-/invandringsland landskapsvis, första kvartalet 2007	38

Material

Statistikcentralen får uppgifter om befolkningsförändringar ur Befolkningsregistercentralens befolkningsdatasystem en gång i veckan.

Enheten för befolkningsstatistik vid Statistikcentralen producerar kvartalsstatistiken två veckor efter kvartalets utgång. Uppgifter som gäller det aktuella kvartalet, men som kommer in senare ingår i följande kvartalsstatistik.

Uppgifterna om folkmängd i denna publikation baserar sig på de slutliga uppgifterna om folkmängden 31.12.2006.

Maahan- ja maastamuuttojen määrä edellisen vuoden tasoa

Maamme väkiluku oli Tilastokeskuksen ennakkotilaston mukaan 5 280 701 vuoden 2007 maaliskuun lopussa. Väestön määrä lisääntyi tammi-maaliskuun aikana 3 750 hengellä. Viime vuonna samana ajanjaksona väkiluku kasvoi 4 500 hengellä.

Vuoden 2007 ensimmäisellä vuosineljänneksellä syntyi 14 500 lasta, mikä on 120 lasta vähemmän kuin edellisvuoden vastaavalla neljänneksellä. Kuolleiden määrä oli alkuvuonna 13 050, kun se oli vuotta aiemmin 12 250. Syntyneiden enemmistö oli maaliskuun lopussa 1 500, mikä on 900 vähemmän kuin vuotta aiemmin.

Kuntien välisten muuttojen määrä lisääntyi. Vuoden ensimmäisellä vuosineljänneksellä kuntien välisiä muuttoja oli 56 500. Viime vuoden vastaavalla jaksolla muuttoja oli 55 100.

Kahdeksan maakuntaa sai muuttovoittoa, kaksitoista muuttotappiota vuoden kolmen ensimmäisen kuukauden aikana. Määrällisesti eniten muuttovoittoa sai Uudenmaan maakunta, seuraavina Pirkanmaan ja Kanta-Hämeen maakunnat. Uudenmaan maakunnan muuttovoitto oli 500 henkilöä.

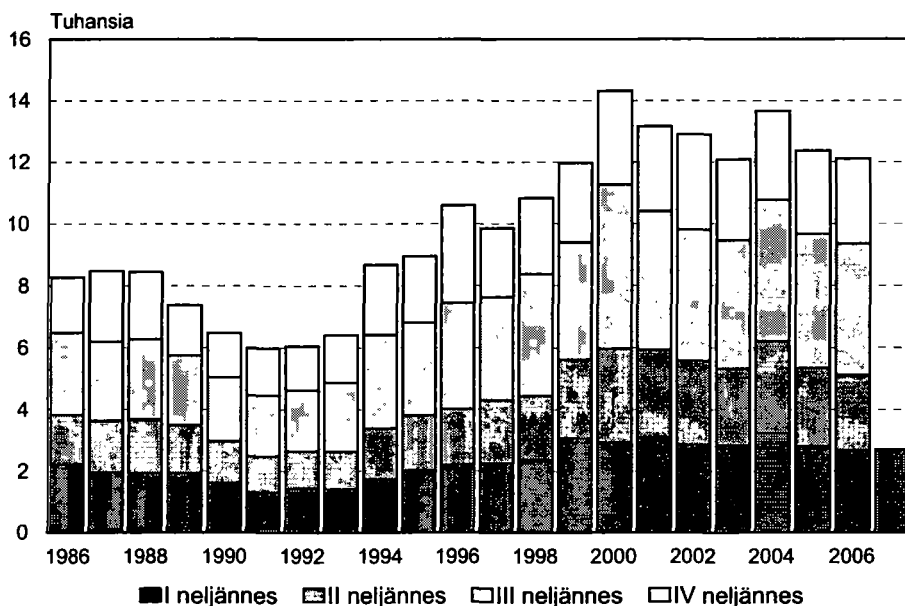
Vastaavasti määrällisesti eniten muuttotappiona väestöään menettivät alkuvuonna Etelä-Savon, Satakunnan ja Pohjois-Karjalan maakunnat. Etelä-Savon muuttotappio oli 350 henkilöä.

Tammi-maaliskuun aikana ulkomailta Suomeen muutti 4 950 henkilöä, mikä on sata enemmän kuin viime vuoden vastaavina kuukausina. Samana ajanjaksona Suomesta muutti pois 2 700 henkilöä eli saman verran kuin vuotta aiemmin. Tammi-maaliskuussa muuttovoittoa kertyi 2 250, mikä on sata enemmän kuin edellisvuonna.

Avioliittoja solmittiin 4 400, mikä on 150 enemmän kuin vuoden 2006 ensimmäisellä neljänneksellä. Avioerojen määrä 3 500 oli 50 enemmän kuin edellisvuoden tammi-maaliskuussa.

Ensimmäisellä neljänneksellä rekisteröityjä parisuhteita vahvistettiin 40, vuotta aiemmin 24. Ero parisuhteesta myönnettiin 13 parille.

Maastamuutto neljännesvuosittain 1986-2007



* Ennakkotieto 2007

Antalet inflyttningar och utflyttningar på föregående års nivå

Enligt Statistikcentralens preliminära statistik var folkmängden i Finland 5 280 701 i slutet av mars år 2007. I januari–mars ökade folkmängden med 3 750 personer. Under motsvarande period året innan ökade folkmängden med 4 500 personer.

Under det första kvartalet år 2007 föddes 14 500 barn, vilket är 120 färre än under motsvarande period året innan. I början av året uppgick antalet döda till 13 050, då antalet var 12 250 året innan. Födelseöverskottet var i slutet av mars 1 500, vilket är 900 färre än året innan.

Antalet flyttningar mellan kommuner ökade. Under årets första kvartal uppgick antalet flyttningar mellan kommuner till 56 500. Under motsvarande period året innan var antalet flyttningar 55 100.

Åtta landskap fick ett inflyttningsöverskott, tolv ett utflyttningsöverskott under de tre första månaderna av året. Inflyttningsöverskottet var kvantitativt sett högst i landskapet Nyland, därefter i Birkaland och Egentliga Tavastland. I Nyland var inflyttningsöverskottet 500 personer.

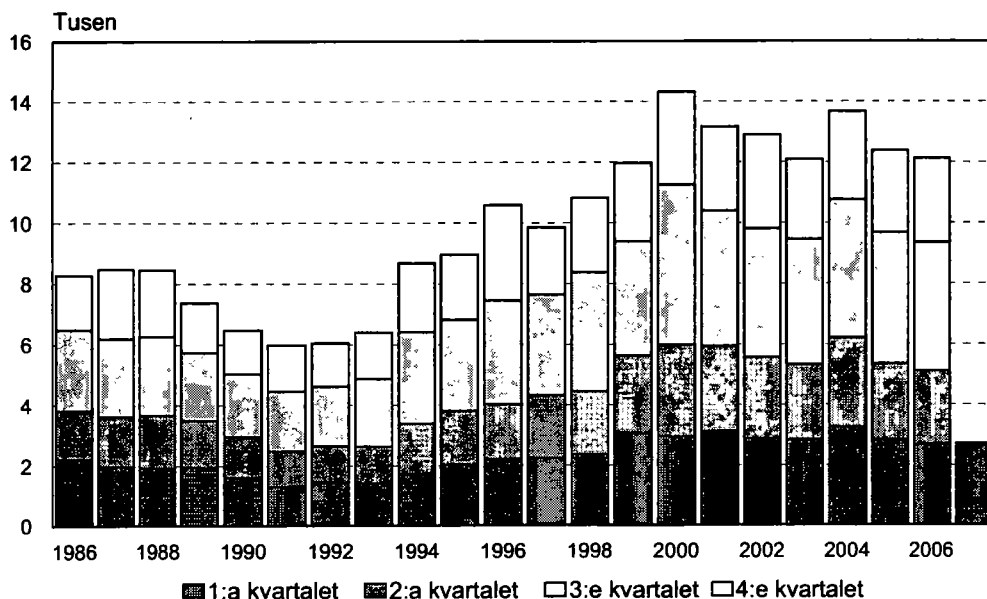
På motsvarande sätt var utflyttningsöverskottet kvantitativt sett högst i landskapen Södra Savolax, Satakunta och Norra Karelen. I Södra Savolax var utflyttningsöverskottet 350 personer.

Under januari–mars flyttade 4 950 personer till Finland, vilket är hundra fler än under motsvarande månader året innan. Under samma period flyttade 2 700 personer från Finland, dvs. lika många som året innan. I januari–mars var inflyttningsöverskottet 2 250 personer, vilket är hundra fler än året innan.

Under perioden ingicks 4 400 äktenskap, vilket var 150 fler än under det första kvartalet år 2006. Antalet skilsmässor uppgick till 3 500 och var 50 fler än under januari–mars året innan.

Under det första kvartalet registrerades 40 partnerskap, året innan var siffran 24. Skilsmässa beviljades 13 par.

Utflyttning kvartalsvis 1986-2007



* Förhandsuppgift 2007

Väestönmuutosten ennakkotilastojen vertailu vuosina 2006 ja 2007

Jämförelsen mellan förhandsuppgifterna om befolkningsförändringarna åren 2006 – 2007

Vuosi- neljännes	Vuosi	Elävänä synty- neet	Kuolleet	Synty- enem- myys	Kuntien välinen muutto	Maahan- muutto	Maasta- muutto	Netto- maahan- muutto	Kokonais- muutos	Avio- liitot	Avio- erot
Kvartal	År	Levande födda	Döda	Födelse- överskott	Omflyttning mellan kommuner	Invand- ring	Utvand- ring	Netto- invand- ring	Hela föränd- ringen	Äkten- skap	Skils- mässor

I 2007* 14533 13029 1504 56473 4950 2708 2242 3746 4415 3528

I 2006* 14696 12283 2413 55048 4805 2739 2066 4479 4247 3495

I 2007* - I 2006* -163 746 -909 1425 145 -31 176 -733 168 33

Väestönmuutosten lopullisen tilaston ja ennakkotilaston vertailu vuonna 2006

Jämförelse av befolkningsförändringarna mellan den slutliga statistiken och förhandsstatistiken år 2006

Lopullinen tilasto – Den slutliga statistiken

I	2006	14655	12254	2401	55111	4832	2680	2152	4617	4242	3472
II	2006	14942	12065	2877	72606	5443	2427	3016	5957	6931	3366
III	2006	15179	11375	3804	94701	7117	4243	2874	6742	12490	3270
IV	2006	14064	12371	1693	64104	5059	2757	2302	4059	4573	3147
I-IV	2006	58840	48065	10775	286522	22451	12107	10344	21375	28236	13255

Ennakkotilasto – Förhandsstatistik

I	2006*	14696	12283	2413	55048	4805	2739	2066	4479	4247	3495
II	2006*	14952	12077	2875	72504	5373	2420	2953	5828	6908	3383
III	2006*	15176	11355	3821	94608	6996	4190	2806	6627	12512	3257
IV	2006*	14038	12200	1838	63770	4858	2639	2219	4057	4608	3109
I-IV	2006*	58862	47915	10947	285930	22032	11988	10044	20991	28275	13244

Lopullinen tilasto – Ennakkotilasto

De slutliga uppgifterna – Förhandsstatistik

I	2006	-41	-29	-12	63	27	-59	86	138	-5	-23
II	2006	-10	-12	2	102	70	7	63	129	23	-17
III	2006	3	20	-17	93	121	53	68	115	-22	13
IV	2006	26	171	-145	334	201	118	83	2	-35	38
I-IV	2006	-22	150	-172	592	419	119	300	384	-39	11

* Ennakkotilasto – Förhandsstatistik

1. Väestömuutosten lopulliset tiedot neljännesvuosittain 2006 sekä ennakkotiedot vuodelta 2007

De slutliga uppgifterna om befolkningsförändringarna kvartalsvis 2006 samt förhandsuppgifterna 2007

Vuosi- neljännes	Vuosi	Elävänä synty- neet	Kuolleet	Syntyn. enem- myys	Kuntien välinen muutto	Maahan- muutto	Maasta- muutto	Netto- maahan- muutto	Kokonais- muutos	Avio- liitot	Avio- erot
Kvartal	År	Levande födda	Döda	Födelse- överskott	Omflyttning mellan kommuner	Invand- ring	Utvand- ring	Netto- invand- ring	Hela föränd- ringen	Äkten- skap	Skils- mässor
	I 2007	14533	13029	1504	56473	4950	2708	2242	3746	4415	3528
	I 2006	14655	12254	2401	55111	4832	2680	2152	4617	4242	3472
Muutos - Förändring											
I 2007* - I 2006:		-122	775	-897	1362	118	28	90	-871	173	56
	I 2006	14655	12254	2401	55111	4832	2680	2152	4617	4242	3472
	II 2006	14942	12065	2877	72606	5443	2427	3016	5957	6931	3366
	III 2006	15179	11375	3804	94701	7117	4243	2874	6742	12490	3270
	IV 2006	14064	12371	1693	64104	5059	2757	2302	4059	4573	3147
	I 2005	14003	12669	1334	55428	4321	2810	1511	2887	4360	3304
	II 2005	14683	12008	2675	75491	5531	2534	2997	5713	7347	3398
	III 2005	15212	11406	3806	95895	6798	4325	2473	6321	12916	3359
	IV 2005	13847	11845	2002	63335	4705	2700	2005	4048	4660	3322
	I-IV 2006	58840	48065	10775	286522	22451	12107	10344	21375	28236	13255
	I-IV 2005	57745	47928	9817	290149	21355	12369	8986	18969	29283	13383
	I-IV 2004	57758	47600	10158	281976	20333	13656	6677	16879	29342	13234
	I-IV 2003	56630	48996	7634	272343	17838	12083	5755	13437	25815	13475
	I-IV 2002	55555	49418	6137	273026	18113	12891	5222	11394	26969	13336
	I-IV 2001	56189	48550	7639	281975	18955	13153	5802	13786	24830	13568
	I-IV 2000	56742	49339	7403	260047	16895	14311	2584	9813	26150	13913

Muutos - Förändring

2006-2005	1095	137	958	-3627	1096	-262	1358	2406	-1047	-128
2005-2004	-13	328	-341	8173	1022	-1287	2309	2090	-59	149
2004-2003	1128	-1396	2524	9633	2495	1573	922	3442	3527	-241
2003-2002	1075	-422	1497	-683	-275	-808	533	2043	-1154	139
2002-2001	-634	868	-1502	-8949	-842	-262	-580	-2392	2139	-232
2001-2000	-553	-789	236	21928	2060	-1158	3218	3973	-1320	-345

* ennakkotilasto - förhandsstatistik

2. Väestömuutosten ennakkotietoja lääneittäin, ensimmäinen vuosineljännes 2007

Förhandsuppgifter om befolkningsförändringar länsvis, första kvartalet 2007

Alue	Vuosi- neljännes	Elävänä synty- neet	Kuolleet	Syntyn. enem- myys	Kuntien välinen muuttoliike			Maahan- muutto	Maasta- muutto	Netto- maahan- muutto	Kokonais- muutos	Väkiluku 31.3.2007	Avio- liitot	Avio- erot
					Omflyttning mellan kommuner									
Område	Kvartal	Levande födda	Döda	Födelse- överskott	Tulo- muutto Inflytt- ning	Lähtö- muutto Utflytt- ning	Netto- muutto Netto- flyttning	Hela föränd- ringen	Folkmängd 31.3.2007	Äkten- skap	Skils- mässor			
Koko maa - Hela landet	I 2007	14533	13029	1504	56473	56473	-	4950	2708	2242	3746	5280701	4415	3528
Manner-Suomi - Fasta Finland	I 2007	14453	12968	1485	56195	56169	26	4833	2642	2191	3702	5253734	4402	3509
Etelä-Suomen - Södra Finlands	I 2007	6016	4647	1369	24880	24155	725	2889	1502	1387	3481	2159617	2055	1585
Länsi-Suomen - Västra Finlands	I 2007	5130	4927	203	19257	19101	156	1311	801	510	869	1868303	1454	1196
Itä-Suomen - Östra Finlands	I 2007	1293	1826	-533	5499	6154	-655	257	121	136	-1052	575457	344	331
Oulun - Uleåborgs	I 2007	1560	1097	463	4978	5008	-30	270	136	134	567	465585	415	289
Lapin - Lapplands	I 2007	454	471	-17	1581	1751	-170	106	82	24	-163	184772	134	108
Ahvenanmaa - Åland	I 2007	80	61	19	278	304	-26	117	66	51	44	26967	13	19

3. Väestönmuutosten ennakkotietoja maakunnittain, ensimmäinen vuosineljännes 2007

Förhandsuppgifter om befolkningsförändringar landskapsvis, första kvartalet 2007

Alue Område	Vuosi- neljännes Kvartal	Elävänä synty- neet Levande födda	Kuolleet Döda	Syntyn. enem- myys Födelse- överskott	Kuntien välinen muuttoliike Omflyttning mellan kommuner			Maahan- muutto Invand- ring	Maasta- muutto Utvand- ring	Netto- maahan- muutto Netto- invand- ring	Kokonais- muutos Hela föränd- ringen	Väkiluku 31.3.2007 Folkmängd 31.3.2007	Avio- liitot Äkten- skap	Avio- erot Skils- mässor
					Tulo- muutto Inflytt- ning	Lähtö- muutto Utflytt- ning	Netto- muutto Netto- flyttning							
Koko maa – Hela landet	I 2007	14533	13029	1504	56473	56473	-	4950	2708	2242	3746	5280701	4415	3528
<u>Manner-Suomi – Fasta Finland</u>	I 2007	14453	12968	1485	56195	56169	26	4833	2642	2191	3702	5253734	4402	3509
Uusimaa – Nyland	I 2007	4101	2463	1638	16794	16286	508	2372	1272	1100	3246	1376846	1488	1063
Itä-Uusimaa – Östra Nyland	I 2007	272	211	61	1049	873	176	63	47	16	253	94106	56	59
Varsinais-Suomi – Egentliga Finland	I 2007	1219	1123	96	4910	5041	-131	379	244	135	100	457889	387	344
Satakunta – Satakunta	I 2007	549	666	-117	1803	2010	-207	94	62	32	-292	229068	173	150
Kanta-Häme – Egentliga Tavastland	I 2007	442	475	-33	2100	1876	224	84	36	48	239	170191	128	126
Pirkanmaa – Birkaland	I 2007	1316	1177	139	5596	5150	446	354	204	150	735	472916	403	333
Päijät-Häme – Päijänne-Tavastland	I 2007	469	537	-68	2157	2083	74	134	62	72	78	199313	157	153
Kymenlaakso – Kymmenedalen	I 2007	446	576	-130	1683	1785	-102	139	42	97	-135	184106	133	112
Etelä-Karjala – Södra Karelen	I 2007	286	385	-99	1097	1252	-155	97	43	54	-200	135055	93	72
Etelä-Savo – Södra Savolax	I 2007	316	526	-210	1281	1624	-343	73	32	41	-512	158980	83	74
Pohjois-Savo – Norra Savolax	I 2007	572	782	-210	2486	2612	-126	102	49	53	-283	249215	168	152
Pohjois-Karjala – Norra Karelen	I 2007	405	518	-113	1732	1918	-186	82	40	42	-257	167262	93	105
Keski-Suomi – Mellersta Finland	I 2007	777	733	44	3364	3272	92	155	113	42	178	269814	200	153
Etelä-Pohjanmaa – Södra Österbotten	I 2007	523	574	-51	1692	1745	-53	72	25	47	-57	193528	122	93
Pohjanmaa – Österbotten	I 2007	525	484	41	1406	1378	28	237	125	112	181	174392	121	82
Keski-Pohjanmaa – Mellersta Österbotten	I 2007	221	170	51	486	505	-19	20	28	-8	24	70696	48	41
Pohjois-Pohjanmaa – Norra Österbotten	I 2007	1376	836	540	4341	4297	44	217	123	94	678	381346	375	237
Kainuu – Kajanaland	I 2007	184	261	-77	637	711	-74	53	13	40	-111	84239	40	52
Lappi – Lapland	I 2007	454	471	-17	1581	1751	-170	106	82	24	-163	184772	134	108
<u>Ahvenanmaa – Åland</u>	I 2007	80	61	19	278	304	-26	117	66	51	44	26967	13	19

4. Väestömuutosten ennakkotietoja maakunnittain ja kunnittain, ensimmäinen vuosineljännes 2007

Förhandsuppgifter om befolkningsförändringar landskapsvis och kommunvis, första kvartalet 2007

Alue Vuosi- neljännes	Elävänä synty- neet	Kuolleet	Syntyn. enem- myys	Kuntien välinen muuttoliike			Maahan- muutto	Maasta- muutto	Netto- maahan- muutto	Kokonais- muutos	Väkiluku 31.3.2007	Avio- liitot	Avio- erot
				Omflyttning mellan kommuner									
Område Kvartal	Levande födda	Döda	Födelse- överskott	Tulo- muutto Inflytt- ning	Lähtö- muutto Utflytt- ning	Netto- muutto Netto- flyttning							

KOKO MAA - HELA LANDET

I 2007 14533 13029 1504 56473 56473 - 4950 2708 2242 3746 5280701 4415 3528

MANNER-SUOMI - FASTA FINLAND

I 2007 14453 12968 1485 56195 56169 26 4833 2642 2191 3702 5253734 4402 3509

Uudenmaan maakunta - Nylands län

I 2007 4101 2463 1638 16794 16286 508 2372 1272 1100 3246 1376846 1488 1063

Pääkaupunkiseutu - Huvudstadsregionen

I 2007 2955 1813 1142 11650 11908 -258 2078 1128 950 1834 999554 1176 803

Espoo - Esbo

I 2007 877 297 580 2765 2993 -228 441 321 120 472 235491 273 196

Hanko - Hangö

I 2007 20 20 - 70 84 -14 12 4 8 -6 9719 5 4

Helsinki - Helsingfors

I 2007 1427 1226 201 5681 6115 -434 1405 667 738 505 565026 676 466

Hyvinkää - Hyvinge

I 2007 122 93 29 541 467 74 27 14 13 116 44426 41 35

Inkoo - Ingå

I 2007 10 15 -5 71 52 19 5 - 5 19 5397 4 2

Järvenpää - Träskända

I 2007 115 52 63 531 563 -32 14 14 - 31 37660 42 36

Karjaa - Karis

I 2007 23 24 -1 132 99 33 14 - 14 46 8999 12 10

Karjalohja - Karislojo

I 2007 2 2 - 21 18 3 2 1 1 4 1469 1 1

Karkkila - Högfors

I 2007 21 18 3 126 92 34 14 - 14 51 8971 7 4

Kauniainen - Grankulla

I 2007 26 22 4 112 153 -41 13 6 7 -30 8439 4 5

Kerava - Kervo

I 2007 100 55 45 679 503 176 42 10 32 253 32558 29 29

Kirkkonummi - Kyrkslätt

I 2007 135 37 98 536 445 91 51 36 15 204 34593 29 18

Lohja - Lojo

I 2007 115 77 38 409 314 95 27 25 2 135 37109 19 27

Mäntsälä

I 2007 69 32 37 237 191 46 4 3 1 84 18734 18 13

Nummi-Pusula

I 2007 14 9 5 66 52 14 3 - 3 22 5988 4 1

4. Väestömuutosten ennakkotietoja maakunnittain ja kunnittain, ensimmäinen vuosineljännes 2007
Förhandsuppgifter om befolkningsförändringar landskapsvis och kommunvis, första kvartalet 2007

(Jatk.)
(forts.)

Alue Vuosi- neljännes	Elävänä synty- neet		Syntyn. enem- myys	Kuntien välinen muuttoliike Omflyttning mellan kommuner			Maahan- muutto	Maasta- muutto	Netto- maahan- muutto	Kokonais- muutos	Väkiluku 31.3.2007	Avio- liitot	Avio- erot
	Levande födda	Döda		Födelse- överskott	Tulo- muutto Inflytt- ning	Lähtö- muutto Utflytt- ning							
Nurmijärvi													
I 2007	136	47	89	438	450	-12	16	12	4	81	38087	32	19
Pohja - Pojo													
I 2007	14	12	2	71	73	-2	15	-	15	15	4900	2	1
Pomainen - Borgnäs													
I 2007	16	5	11	68	52	16	-	2	-2	25	4876	-	1
Sammatti													
I 2007	1	3	-2	15	24	-9	2	-	2	-9	1333	1	1
Siuntio - Sjundeå													
I 2007	13	7	6	109	63	46	3	1	2	54	5632	7	3
Tammisaari - Ekenäs													
I 2007	44	48	-4	110	80	30	12	6	6	32	14725	9	9
Tuusula - Tusby													
I 2007	100	53	47	528	461	67	12	10	2	116	35550	25	23
Vantaa - Vanda													
I 2007	625	268	357	3092	2647	445	219	134	85	887	190598	223	136
Vihti - Vichtis													
I 2007	76	41	35	386	295	91	19	6	13	139	26566	25	23
Itä-Uudenmaan maakunta - Östra Nylands län													
I 2007	272	211	61	1049	873	176	63	47	16	253	94106	56	59
Askola													
I 2007	15	6	9	67	64	3	1	-	1	13	4640	1	1
Lapinjärvi - Lappträsk													
I 2007	8	7	1	38	52	-14	4	1	3	-10	2935	1	1
Liljendal													
I 2007	5	8	-3	13	15	-2	-	-	-	-5	1435	2	1
Loviisa - Lovisa													
I 2007	15	21	-6	94	88	6	3	2	1	1	7394	5	7
Myrskylä - Mörskom													
I 2007	-	12	-12	32	27	5	-	-	-	-7	2043	1	5
Pemaja - Pemå													
I 2007	10	13	-3	37	46	-9	1	7	-6	-18	3976	3	1
Porvoo - Borgå													
I 2007	146	96	50	445	347	98	31	28	3	151	47555	28	31
Pukkila													
I 2007	6	3	3	17	21	-4	-	2	-2	-3	2015	1	1
Ruotsinpyhtää - Strömfors													
I 2007	7	5	2	55	36	19	5	-	5	26	2948	1	2

4. Väestönmuutosten ennakkotietoja maakunnittain ja kunnittain, ensimmäinen vuosineljännes 2007
Förhandsuppgifter om befolkningsförändringar landskapsvis och kommunvis, första kvartalet 2007

(jatk.)
(forts.)

Alue Vuosi- neljännes	Elävänä synty- neet	Kuolleet	Syntyn. enem- myys	Kuntien välinen muuttoliike			Maahan- muutto	Maasta- muutto	Netto- maahan- muutto	Kokonais- muutos	Väkiluku 31.3.2007	Avio- liitot	Avio- erot
				Omflyttning mellan kommuner									
Område Kvartal	Levande födda	Döda	Födelse- överskott	Tulo- muutto Inflytt- ning	Lähtö- muutto Utflytt- ning	Netto- muutto Netto- flyttning							
Sipoo - Sibbo													
I 2007	60	40	20	251	177	74	18	7	11	105	19165	13	9
Varsinais-Suomen maakunta - Egentliga Finlands landskap													
I 2007	1219	1123	96	4910	5041	-131	379	244	135	100	457889	387	344
Alastaro													
I 2007	3	9	-6	39	19	20	4	3	1	15	2994	1	3
Askainen - Villnäs													
I 2007	-	2	-2	29	23	6	1	-	1	5	946	1	-
Aura													
I 2007	9	9	-	83	60	23	3	1	2	25	3775	3	3
Dragsfjärd													
I 2007	3	16	-13	32	24	8	4	1	3	-2	3346	4	-
Halikko													
I 2007	33	17	16	136	140	-4	8	2	6	18	9651	9	9
Houtskari - Houtskär													
I 2007	1	6	-5	12	16	-4	-	-	-	-9	645	-	-
Iniö													
I 2007	1	1	-	1	-	1	-	-	-	1	254	-	-
Kaarina - S:t Karins													
I 2007	58	32	26	354	292	62	14	14	-	88	22307	22	16
Kemiö - Kimito													
I 2007	4	12	-8	21	33	-12	1	2	-1	-21	3254	-	3
Kiikala													
I 2007	4	8	-4	17	27	-10	-	-	-	-14	1840	-	1
Kisko													
I 2007	7	10	-3	21	18	3	1	1	-	-	1840	-	2
Korppoo - Korpo													
I 2007	2	1	1	3	2	1	1	-	1	3	864	1	2
Koski Tl													
I 2007	12	7	5	13	22	-9	2	-	2	-2	2509	-	2
Kustavi - Gustavs													
I 2007	1	4	-3	9	7	2	-	-	-	-1	911	-	-
Kuusjoki													
I 2007	5	6	-1	9	25	-16	1	-	1	-16	1750	-	-
Laitila													
I 2007	33	20	13	82	76	6	1	4	-3	16	8542	6	6
Lemu													
I 2007	8	4	4	32	17	15	1	-	1	20	1676	1	-

4. Väestönmuutosten ennakkotietoja maakunnittain ja kunnittain, ensimmäinen vuosineljännes 2007
Förhandsuppgifter om befolkningsförändringar landskapsvis och kommunvis, första kvartalet 2007

(Jatk.)
(forts.)

Alue Vuosi- neljännes	Elävänä synty- neet	Kuolleet	Syntyn. enem- myys	Kuntien välinen muuttoliike Ornflyttning mellan kommuner			Maahan- muutto	Maasta- muutto	Netto- maahan- muutto	Kokonais- muutos	Väkiluku 31.3.2007	Avio- liitot	Avio- erot
				Tulo- muutto Inflytt- ning	Lähtö- muutto Utflytt- ning	Netto- muutto Netto- flyttning							
Område Kvartal	Levande födda	Döda	Födelse- överskott										
Lieto - Lundo													
I 2007	29	27	2	150	169	-19	5	6	-1	-18	15397	10	13
Loimaa													
I 2007	41	40	1	116	110	6	3	1	2	9	13080	2	4
Marttila													
I 2007	6	9	-3	21	27	-6	1	-	1	-8	2065	-	1
Masku													
I 2007	8	9	-1	69	52	17	-	1	-1	15	6197	3	5
Mellilä													
I 2007	1	5	-4	24	20	4	-	-	-	-	1206	-	3
Merimasku													
I 2007	1	3	-2	30	14	16	1	1	-	14	1613	2	-
Muurta													
I 2007	5	4	1	27	13	14	-	-	-	15	1548	1	-
Mynämäki													
I 2007	21	22	-1	61	67	-6	1	2	-1	-8	8001	4	5
Naantali - Nådendal													
I 2007	37	37	-	129	199	-70	2	10	-8	-78	13994	16	7
Nauvo - Nagu													
I 2007	4	3	1	16	11	5	2	2	-	6	1460	-	1
Nousiainen - Nousis													
I 2007	16	3	13	61	41	20	2	-	2	35	4668	4	2
Oripää													
I 2007	4	4	-	13	14	-1	-	-	-	-1	1331	-	2
Paimio - Pemar													
I 2007	24	19	5	111	99	12	3	-	3	20	10020	9	5
Parainen - Pargas													
I 2007	33	28	5	58	75	-17	8	5	3	-9	12137	8	8
Perniö - Bjärnä													
I 2007	13	21	-8	60	55	5	19	9	10	7	5996	4	3
Perteli													
I 2007	13	9	4	68	56	12	2	-	2	18	3943	2	1
Piikkiö - Pikis													
I 2007	24	20	4	119	75	44	1	6	-5	43	7286	5	5
Pyhäranta													
I 2007	3	3	-	14	14	-	-	-	-	-	2223	3	-
Pöytyä													
I 2007	17	19	-2	65	67	-2	5	-	5	1	6232	5	7

4. Väestönmuutosten ennakkotietoja maakunnittain ja kunnittain, ensimmäinen vuosineljännes 2007
Förhandsuppgifter om befolkningsförändringar landskapsvis och kommunvis, första kvartalet 2007

(jatk.)
(forts.)

Alue Vuosi- neljännes	Elävänä synty- neet	Kuolleet	Syntyn. enem- myys	Kuntien välinen muuttoliike Omflyttning mellan kommuner			Maahan- muutto	Maasta- muutto	Netto- maahan- muutto	Kokonais- muutos	Väkiluku 31.3.2007	Avio- liitot	Avio- erot
				Tulo- muutto Inflytt- ning	Lähtö- muutto Utflytt- ning	Netto- muutto Netto- flyttning							
Område Kvartal	Levande födda	Döda	Födelse- överskott				Invand- ring	Utvand- ring	Netto- invand- ring	Hela föränd- ringen			
Raisio - Reso													
I 2007	66	43	23	302	326	-24	13	6	7	6	23973	20	24
Rusko													
I 2007	7	5	2	49	31	18	1	1	-	20	3837	4	-
Rymättylä - Rimito													
I 2007	5	4	1	31	34	-3	-	3	-3	-5	2062	-	-
Salo													
I 2007	84	61	23	305	321	-16	28	23	5	12	25512	25	28
Sauvo - Sagu													
I 2007	4	7	-3	25	25	-	-	2	-2	-5	2910	1	-
Somero													
I 2007	20	29	-9	64	62	2	5	1	4	-3	9521	8	7
Suomusjärvi													
I 2007	3	7	-4	15	12	3	2	-	2	1	1300	2	-
Särkisalo - Finby													
I 2007	1	3	-2	9	13	-4	-	-	-	-6	737	1	1
Taivassalo - Tövsala													
I 2007	3	5	-2	12	13	-1	-	-	-	-3	1745	2	2
Tarvasjoki													
I 2007	7	6	1	21	27	-6	-	-	-	-5	1947	1	-
Turku - Åbo													
I 2007	483	436	47	1810	1995	-185	223	127	96	-42	175312	184	151
Uusikaupunki - Nystad													
I 2007	38	37	1	85	130	-45	7	6	1	-43	16016	8	7
Vahto													
I 2007	5	3	2	24	35	-11	-	1	-1	-10	1881	1	1
Vehmaa													
I 2007	6	9	-3	13	11	2	2	-	2	1	2469	2	2
Velkua													
I 2007	1	-	1	7	8	-1	-	-	-	-	249	-	-
Västanfjärd													
I 2007	-	5	-5	9	5	4	1	2	-1	-2	800	1	-
Yläne													
I 2007	2	14	-12	24	14	10	-	1	-1	-3	2117	1	2
Satakunnan maakunta - Satakunta landskap													
I 2007	549	666	-117	1803	2010	-207	94	62	32	-292	229068	173	150
Eura													
I 2007	24	21	3	71	69	2	5	-	5	10	9423	3	6

4. Väestömuutosten ennakkotietoja maakunnittain ja kunnittain, ensimmäinen vuosineljännes 2007
Förhandsuppgifter om befolkningsförändringar landskapsvis och kommunvis, första kvartalet 2007

(jatk.)
(forts.)

Alue Vuosi- neljännes	Elävänä synty- neet	Kuolleet	Syntyn. enem- myys	Kuntien välinen muuttoliike			Maahan- muutto	Maasta- muutto	Netto- maahan- muutto	Kokonais- muutos	Väkiluku 31.3.2007	Avio- liitot	Avio- erot
				Tulo- muutto	Lähtö- muutto	Netto- muutto							
Område Kvartal	Levande födda	Döda	Födelse- överskott										
Eurajoki - Euraáinne													
I 2007	17	12	5	44	51	-7	-	-	-	-2	5841	8	2
Harjavalta													
I 2007	13	15	-2	89	88	1	4	1	3	2	7702	3	5
Honkajoki													
I 2007	2	9	-7	12	25	-13	9	-	9	-11	1974	2	-
Huittinen													
I 2007	16	25	-9	76	106	-30	3	7	-4	-43	9012	7	2
Jämijärvi													
I 2007	5	9	-4	19	9	10	-	-	-	6	2167	-	1
Kankaanpää													
I 2007	30	32	-2	97	134	-37	8	4	4	-35	12543	11	6
Karvia													
I 2007	8	9	-1	15	14	1	1	-	1	1	2780	1	3
Kiikoinen													
I 2007	3	8	-5	14	11	3	-	-	-	-2	1307	-	-
Kiukainen													
I 2007	10	22	-12	36	44	-8	-	-	-	-20	3336	-	2
Kokemäki - Kumo													
I 2007	17	32	-15	79	94	-15	14	2	12	-18	8259	5	7
Köyliö - Kjulo													
I 2007	4	8	-4	22	24	-2	-	1	-1	-7	2900	2	1
Lappi													
I 2007	10	7	3	40	36	4	-	-	-	7	3255	3	1
Lavia													
I 2007	5	6	-1	11	29	-18	-	1	-1	-20	2142	3	-
Luvia													
I 2007	11	11	-	11	17	-6	3	-	3	-3	3334	3	-
Merikarvia - Sastmola													
I 2007	5	14	-9	22	29	-7	1	2	-1	-17	3477	3	1
Nakkila													
I 2007	7	19	-12	57	59	-2	-	1	-1	-15	5753	3	3
Noormarkku - Normark													
I 2007	30	9	21	57	83	-26	1	-	1	-4	6105	3	2
Pomarkku - Pámark													
I 2007	6	9	-3	25	28	-3	4	-	4	-2	2513	5	2
Pori - Björneborg													
I 2007	190	232	-42	608	545	63	27	29	-2	19	76204	62	69

4. Väestönmuutosten ennakkotietoja maakunnittain ja kunnittain, ensimmäinen vuosineljännes 2007
Förhandsuppgifter om befolkningsförändringar landskapsvis och kommunvis, första kvartalet 2007

(jatk.)
(forts.)

Alue Vuosi- neljännes	Elävänä synty- neet		Kuolleet	Syntyn. enem- myys	Kuntien välinen muuttoliike Omflyttning mellan kommuner			Maahan- muutto	Maasta- muutto	Netto- maahan- muutto	Kokonais- muutos	Väkiluku 31.3.2007	Avio- liitot	Avio- erot
	Levande födda	Döda			Födelse- överskott	Tulo- muutto Inflytt- ning	Lähtö- muutto Utflytt- ning							
Rauma - Raumo														
I 2007	98	97	1	226	282	-56	7	9	-2	-57	36987	30	24	
Siikainen														
I 2007	3	6	-3	30	24	6	-	-	-	3	1797	1	1	
Säkylä														
I 2007	5	21	-16	28	47	-19	1	2	-1	-36	4852	3	3	
Uvila - Ulvsby														
I 2007	28	26	2	105	151	-46	4	3	1	-43	13724	12	9	
Vampula														
I 2007	2	7	-5	9	11	-2	2	-	2	-5	1681	-	-	
Kanta-Hämeen maakunta - Egentliga Tavastlands landskap														
I 2007	442	475	-33	2100	1876	224	84	36	48	239	170191	128	126	
Forssa														
I 2007	48	47	1	193	196	-3	12	2	10	8	17902	11	14	
Hattula														
I 2007	30	24	6	138	136	2	1	1	-	8	9453	6	7	
Hauho														
I 2007	11	18	-7	41	36	5	-	-	-	-2	3969	3	2	
Hausjärvi														
I 2007	22	19	3	110	89	21	3	-	3	27	8563	6	2	
Humppila														
I 2007	5	10	-5	25	38	-13	2	1	1	-17	2565	2	4	
Hämeenlinna - Tavastehus														
I 2007	105	117	-12	609	560	49	34	17	17	54	47958	42	48	
Janakkala														
I 2007	45	50	-5	195	166	29	8	1	7	31	16146	9	12	
Jokioinen - Jockis														
I 2007	19	12	7	88	68	20	3	3	-	27	5752	3	1	
Kaivola														
I 2007	10	12	-2	41	45	-4	-	2	-2	-8	3472	4	2	
Lammi														
I 2007	19	20	-1	72	59	13	-	2	-2	10	5594	7	3	
Loppi														
I 2007	15	26	-11	111	87	24	1	2	-1	12	8018	5	5	
Renko														
I 2007	5	10	-5	24	29	-5	1	-	1	-9	2366	1	-	
Riihimäki														
I 2007	81	76	5	333	265	68	15	3	12	85	27588	25	21	

4. Väestömuutosten ennakkotietoja maakunnittain ja kunnittain, ensimmäinen vuosineljännes 2007
Förhandsuppgifter om befolkningsförändringar landskapsvis och kommunvis, första kvartalet 2007

(jatk.)
(forts.)

Alue Vuosi- neljännes	Elävänä synty- neet	Kuolleet	Syntyn. enem- myys	Kuntien välinen muuttoliike			Maahan- muutto	Maasta- muutto	Netto- maahan- muutto	Kokonais- muutos	Väkiluku 31.3.2007	Avio- liitot	Avio- erot
				Tulo- muutto	Lähtö- muutto	Netto- muutto							
Område Kvartal	Levande födda	Döda	Födelse- överskott	Inflytt- ning	Utflytt- ning	Netto- flyttning							
Tammela													
I 2007	15	17	-2	75	59	16	4	2	2	16	6598	3	4
Tuulos													
I 2007	6	5	1	26	16	10	-	-	-	11	1602	1	1
Ypäjä													
I 2007	6	12	-6	19	27	-8	-	-	-	-14	2645	-	-
Pirkanmaan maakunta - Birkalands län													
I 2007	1316	1177	139	5596	5150	446	354	204	150	735	472916	403	333
Akaa													
I 2007	42	54	-12	160	144	16	3	1	2	6	13970	8	14
Hämeenkyrö - Tavastkyro													
I 2007	30	39	-9	105	83	22	5	4	1	14	10252	6	7
Ikaalinen - Ikaalis													
I 2007	13	24	-11	89	95	-6	3	4	-1	-18	7493	3	6
Juupajoki													
I 2007	5	8	-3	16	11	5	-	-	-	2	2207	-	1
Kangasala													
I 2007	105	51	54	339	303	36	20	3	17	107	27410	24	20
Kihniö													
I 2007	3	10	-7	21	18	3	2	-	2	-2	2303	3	1
Kuhmalampi													
I 2007	2	8	-6	18	19	-1	-	-	-	-7	1097	-	-
Kuru													
I 2007	3	9	-6	30	21	9	-	-	-	3	2787	-	2
Kylmäkoski													
I 2007	3	3	-	40	32	8	2	-	2	10	2632	1	1
Lempäälä													
I 2007	61	48	13	322	238	84	23	11	12	109	18811	16	7
Mouhijärvi													
I 2007	8	11	-3	29	17	12	-	2	-2	7	3043	2	2
Mänttä													
I 2007	14	16	-2	88	69	19	5	2	3	20	6479	5	4
Nokia													
I 2007	94	74	20	427	280	147	11	10	1	168	29908	24	25
Orivesi													
I 2007	17	24	-7	62	78	-16	3	-	3	-20	9466	9	6
Parkano													
I 2007	16	27	-11	37	67	-30	-	1	-1	-42	7171	7	2

4. Väestömuutosten ennakkotietoja maakunnittain ja kunnittain, ensimmäinen vuosineljännes 2007
Förhandsuppgifter om befolkningsförändringar landskapsvis och kommunvis, första kvartalet 2007

(jatk.)
(forts.)

Alue Vuosi- neljännes	Elävänä synty- neet	Kuolleet	Syntyn. enem- myys	Kuntien välinen muuttoliike			Maahan- muutto	Maasta- muutto	Netto- maahan- muutto	Kokonais- muutos	Väkiluku 31.3.2007	Avio- liitot	Avio- erot
				Omflyttning mellan kommuner									
Område Kvartal	Levande födda	Döda	Födelse- överskott	Tulo- muutto Inflytt- ning	Lähtö- muutto Utflytt- ning	Netto- muutto Netto- flyttning							
Pirkkala - Birkala													
I 2007	54	12	42	342	206	136	5	5	-	178	15446	14	11
Punkalaidun													
I 2007	6	13	-7	21	33	-12	-	-	-	-19	3404	2	3
Pälkäne													
I 2007	16	26	-10	66	60	6	4	7	-3	-7	6888	3	6
Ruovesi													
I 2007	8	26	-18	47	55	-8	-	2	-2	-28	5286	1	1
Tampere - Tammerfors													
I 2007	578	456	122	2414	2500	-86	223	119	104	140	206508	230	152
Urjala													
I 2007	12	23	-11	73	55	18	-	3	-3	4	5517	2	3
Valkeakoski													
I 2007	31	58	-27	146	166	-20	8	9	-1	-48	20346	4	19
Vammala													
I 2007	47	49	-2	145	109	36	2	6	-4	30	16658	7	12
Vesilahti													
I 2007	12	12	-	46	33	13	4	-	4	17	3966	2	1
Vilppula													
I 2007	15	22	-7	52	63	-11	2	1	1	-17	5405	3	4
Virrat - Virtdois													
I 2007	11	27	-16	74	54	20	7	9	-2	2	7780	7	4
Ylöjärvi													
I 2007	94	32	62	342	278	64	22	5	17	143	25825	17	16
Äetsä													
I 2007	16	15	1	45	63	-18	-	-	-	-17	4858	3	3
Päijät-Hämeen maakunta - Päijänne-Tavastlands landskap													
I 2007	469	537	-68	2157	2083	74	134	62	72	78	199313	157	153
Artjärvi - Artsjö													
I 2007	2	6	-4	19	17	2	1	-	1	-1	1530	-	4
Asikkala													
I 2007	12	25	-13	93	104	-11	7	2	5	-19	8578	6	5
Hartola													
I 2007	3	10	-7	44	29	15	-	-	-	8	3580	1	2
Heinola													
I 2007	46	53	-7	173	169	4	3	4	-1	-4	20600	19	17
Hollola													
I 2007	61	54	7	311	293	18	9	3	6	31	21323	21	11

4. Väestönmuutosten ennakkotietoja maakunnittain ja kunnittain, ensimmäinen vuosineljännes 2007
Förhandsuppgifter om befolkningsförändringar landskapsvis och kommunvis, första kvartalet 2007

(jatk.)
(forts.)

Alue Vuosi- neljännes	Elävänä synty- neet	Kuolleet	Syntyn. enem- myys	Kuntien välinen muuttoliike			Maahan- muutto	Maasta- muutto	Netto- maahan- muutto	Kokonais- muutos	Väkiluku 31.3.2007	Avio- liitot	Avio- erot
				Tulo- muutto	Lähtö- muutto	Netto- muutto							
Område Kvartal	Levande födda	Döda	Födelse- överskott										
Hämeenkoski													
I 2007	5	12	-7	19	22	-3	3	-	3	-7	2142	1	-
Kärkölä													
I 2007	11	20	-9	37	53	-16	1	-	1	-24	4929	5	7
Lahti - Lahtis													
I 2007	237	255	-18	1062	1021	41	89	50	39	62	98828	88	90
Nastola													
I 2007	43	32	11	195	178	17	6	1	5	33	14904	7	6
Orimattila													
I 2007	35	38	-3	154	130	24	12	1	11	32	14706	5	9
Padasjoki													
I 2007	9	13	-4	19	26	-7	1	-	1	-10	3587	1	1
Sysmä													
I 2007	5	19	-14	31	41	-10	2	1	1	-23	4606	3	1
Kymenlaakson maakunta - Kymmenedalens landskap													
I 2007	446	576	-130	1683	1785	-102	139	42	97	-135	184106	133	112
Anjalankoski													
I 2007	32	60	-28	121	144	-23	18	8	10	-41	16747	14	8
Elimäki													
I 2007	24	31	-7	111	93	18	1	-	1	12	8339	6	7
Hamina - Fredrikshamn													
I 2007	51	69	-18	161	126	35	19	5	14	31	21857	17	17
Iitti													
I 2007	15	31	-16	47	52	-5	-	-	-	-21	7225	3	2
Jaala													
I 2007	3	3	-	20	19	1	1	-	1	2	1868	-	1
Kotka													
I 2007	138	165	-27	393	405	-12	53	14	39	-	54607	41	29
Kouvola													
I 2007	76	95	-19	410	416	-6	28	9	19	-6	30777	28	27
Kuusankoski													
I 2007	50	58	-8	177	258	-81	11	5	6	-83	20095	17	13
Miehikkälä													
I 2007	1	6	-5	12	32	-20	-	-	-	-25	2388	-	-
Pyhtää - Pyttis													
I 2007	13	19	-6	61	71	-10	1	-	1	-15	5126	2	5
Valkeala													
I 2007	37	26	11	127	140	-13	6	1	5	3	11458	4	3

4. Väestönmuutosten ennakkotietoja maakunnittain ja kunnittain, ensimmäinen vuosineljännes 2007
Förhandsuppgifter om befolkningsförändringar landskapsvis och kommunvis, första kvartalet 2007

(jatk.)
(forts.)

Alue Vuosi- neljännes	Elävänä synty- neet		Kuolleet	Syntyn. enem- myys	Kuntien välinen muuttoliike Omflyttning mellan kommuner			Maahan- muutto	Maasta- muutto	Netto- maahan- muutto	Kokonais- muutos	Väkiluku 31.3.2007	Avio- liitot	Avio- erot
	Levande födda	Döda			Födelse- överskott	Tulo- muutto Inflytt- ning	Lähtö- muutto Utflytt- ning							
Virolahti														
I 2007	6	13	-7	43	29	14	1	-	1	8	3619	1	-	
Etelä-Karjalan maakunta - Södra Karelens län														
I 2007	286	385	-99	1097	1252	-155	97	43	54	-200	135055	93	72	
Imatra														
I 2007	60	83	-23	213	245	-32	23	6	17	-38	29347	23	14	
Joutseno														
I 2007	21	31	-10	80	121	-41	21	2	19	-32	10819	11	7	
Lappeenranta - Villmanstrand														
I 2007	135	150	-15	525	521	4	41	30	11	-	59118	43	37	
Lemi														
I 2007	5	9	-4	32	23	9	-	-	-	5	3057	1	2	
Luumäki														
I 2007	16	19	-3	38	45	-7	-	3	-3	-13	5203	3	2	
Parikkala														
I 2007	7	28	-21	45	43	2	1	1	-	-19	6132	3	3	
Raattjärvi														
I 2007	6	16	-10	31	46	-15	4	-	4	-21	4200	1	1	
Ruokolahti														
I 2007	10	18	-8	26	64	-38	2	-	2	-44	5838	4	2	
Savitaipale														
I 2007	8	12	-4	29	20	9	2	-	2	7	4139	1	-	
Suomenniemi														
I 2007	3	2	1	13	11	2	1	-	1	4	818	1	2	
Taipalsaari														
I 2007	11	11	-	59	97	-38	2	1	1	-37	4925	2	2	
Ylämaa														
I 2007	4	6	-2	6	16	-10	-	-	-	-12	1459	-	-	
Etelä-Savon maakunta - Södra Savolax län														
I 2007	316	526	-210	1281	1624	-343	73	32	41	-512	158980	83	74	
Enonkoski														
I 2007	-	8	-8	12	19	-7	-	-	-	-15	1681	2	-	
Heinävesi														
I 2007	6	16	-10	22	38	-16	1	2	-1	-27	4212	2	-	
Hirvensalmi														
I 2007	-	17	-17	21	29	-8	-	1	-1	-26	2543	1	1	
Joroinen - Jorjois														
I 2007	10	24	-14	58	82	-24	4	5	-1	-39	5557	2	2	

4. Väestömuutosten ennakkotietoja maakunnittain ja kunnittain, ensimmäinen vuosineljännes 2007 (jatk.)
 Förhandsuppgifter om befolkningsförändringar landskapsvis och kommunvis, första kvartalet 2007 (forts.)

Alue Vuosi- neljännes	Elävänä synty- neet	Kuolleet	Syntyn. enem- myys	Kuntien välinen muuttoliike Omflyttning mellan kommuner			Maahan- muutto	Maasta- muutto	Netto- maahan- muutto	Kokonais- muutos	Väkiluku 31.3.2007	Avio- liitot	Avio- erot
				Tulo- muutto Inflytt- ning	Lähtö- muutto Utflytt- ning	Netto- muutto Netto- flyttning							
Område Kvartal	Levande födda	Döda	Födelse- överskott										
Juva													
I 2007	18	29	-11	46	82	-36	2	-	2	-45	7279	-	1
Kangasniemi													
I 2007	18	25	-7	41	42	-1	-	2	-2	-10	6205	6	1
Kerimäki													
I 2007	10	21	-11	41	50	-9	3	1	2	-18	5844	5	2
Mikkeli - S:t Michel													
I 2007	116	115	1	388	517	-129	21	11	10	-118	48717	23	31
Mäntyharju													
I 2007	11	32	-21	53	48	5	3	-	3	-13	6688	4	2
Pertunmaa													
I 2007	4	10	-6	12	26	-14	5	-	5	-15	2044	2	1
Pieksämäki													
I 2007	32	56	-24	151	217	-66	11	1	10	-80	20666	11	9
Punkaharju													
I 2007	8	13	-5	40	41	-1	1	1	-	-6	4022	3	1
Puumala													
I 2007	1	13	-12	19	20	-1	2	-	2	-11	2747	1	2
Rantasalmi													
I 2007	11	17	-6	35	33	2	1	1	-	-4	4317	2	2
Ristiina													
I 2007	12	18	-6	51	61	-10	4	4	-	-16	5054	4	1
Savonlinna - Nyslott													
I 2007	56	84	-28	270	283	-13	13	3	10	-31	27087	14	18
Savonranta													
I 2007	1	10	-9	7	14	-7	-	-	-	-16	1190	1	-
Sulkava													
I 2007	2	18	-16	14	22	-8	2	-	2	-22	3127	-	-
Pohjois-Savon maakunta - Norra Savolax landskap													
I 2007	572	782	-210	2486	2612	-126	102	49	53	-283	249215	168	152
Iisalmi - Idensalmi													
I 2007	51	70	-19	251	209	42	6	6	-	23	22342	11	11
Juankoski													
I 2007	12	17	-5	38	59	-21	2	-	2	-24	5484	1	2
Kaavi													
I 2007	8	13	-5	43	42	1	1	-	1	-3	3549	-	1
Karttula													
I 2007	9	12	-3	42	32	10	-	-	-	7	3556	3	1

4. Väestömuutosten ennakkotietoja maakunnittain ja kunnittain, ensimmäinen vuosineljännes 2007
Förhandsuppgifter om befolkningsförändringar landskapsvis och kommunvis, första kvartalet 2007

(jatk.)
(forts.)

Alue Vuosi- neljännes	Elävänä synty- neet	Kuolleet	Syntyn. enem- myys	Kuntien välinen muuttoliike			Maahan- muutto	Maasta- muutto	Netto- maahan- muutto	Kokonais- muutos	Väkiluku 31.3.2007	Avio- liitot	Avio- erot	
				Omflyttning mellan kommuner										Invand- ring
Område Kvartal	Levande födda	Döda	Födelse- överskott	Tulo- muutto Inflytt- ning	Lähtö- muutto Utflytt- ning	Netto- muutto Netto- flyttning								
Keitele														
I 2007	9	8	1	26	35	-9	-	-	-	-8	2684	1	1	
Kiuruvesi														
I 2007	15	41	-26	47	75	-28	6	2	4	-50	9589	6	5	
Kuopio														
I 2007	233	220	13	1035	1022	13	42	27	15	41	91001	76	66	
Lapinlahti														
I 2007	18	30	-12	56	88	-32	6	1	5	-39	7513	8	4	
Leppävirta														
I 2007	24	44	-20	85	93	-8	3	2	1	-27	10894	8	6	
Maaninka														
I 2007	3	14	-11	43	28	15	2	-	2	6	3859	5	3	
Nilsia														
I 2007	14	23	-9	71	64	7	5	1	4	2	6549	4	4	
Pielavesi														
I 2007	10	31	-21	31	45	-14	3	1	2	-33	5334	-	-	
Rautalampi														
I 2007	6	12	-6	28	21	7	3	1	2	3	3606	2	3	
Rautavaara														
I 2007	3	17	-14	14	23	-9	-	-	-	-23	2038	-	1	
Siilinjärvi														
I 2007	58	36	22	274	256	18	7	1	6	46	20655	14	9	
Sonkajärvi														
I 2007	7	10	-3	35	66	-31	-	-	-	-34	4866	1	3	
Suonenjoki														
I 2007	16	49	-33	45	63	-18	3	-	3	-48	7693	5	4	
Tervo														
I 2007	-	7	-7	17	19	-2	-	-	-	-9	1781	1	2	
Tuusniemi														
I 2007	4	10	-6	23	34	-11	-	-	-	-17	2966	4	1	
Varkaus														
I 2007	56	78	-22	219	238	-19	11	6	5	-36	23607	15	19	
Varpaisjärvi														
I 2007	3	11	-8	22	21	1	-	-	-	-7	3059	2	3	
Vesanto														
I 2007	7	13	-6	11	37	-26	-	-	-	-32	2516	1	2	
Vieremä														
I 2007	6	16	-10	30	42	-12	2	1	1	-21	4074	-	1	

4. Väestönmuutosten ennakkotietoja maakunnittain ja kunnittain, ensimmäinen vuosineljännes 2007
Förhandsuppgifter om befolkningsförändringar landskapsvis och kommunvis, första kvartalet 2007

(jatk.)
(forts.)

Alue Vuosi- neljännes	Elävänä synty- neet		Kuolleet	Syntyn. enem- myys	Kuntien välinen muuttoliike Omflyttning mellan kommuner			Maahan- muutto	Maasta- muutto	Netto- maahan- muutto	Kokonais- muutos	Väkiluku	Avio- liitot	Avio- erot
	Levande födda	Döda			Födelse- överskott	Tulo- muutto Inflytt- ning	Lähtö- muutto Utflytt- ning					Netto- muutto Netto- flyttning		

Pohjois-Karjalan maakunta - Norra Karelen landskap

I 2007	405	518	-113	1732	1918	-186	82	40	42	-257	167262	93	105
Eno													
I 2007	19	27	-8	61	87	-26	-	2	-2	-36	6685	3	3
Ilomantsi - Ilomants													
I 2007	6	26	-20	36	51	-15	-	-	-	-35	6278	1	4
Joensuu													
I 2007	181	136	45	716	830	-114	45	22	23	-46	57751	35	44
Juuka													
I 2007	16	28	-12	42	36	6	2	-	2	-4	5936	4	4
Kesälahti													
I 2007	3	10	-7	25	29	-4	2	-	2	-9	2640	2	-
Kitee													
I 2007	18	23	-5	48	73	-25	6	1	5	-25	9642	2	5
Kontiolahti													
I 2007	37	20	17	179	164	15	7	4	3	35	13031	11	7
Lieksa													
I 2007	13	68	-55	80	101	-21	5	2	3	-73	13432	7	11
Liperi													
I 2007	30	32	-2	173	122	51	2	1	1	50	11900	7	7
Nurmes													
I 2007	12	45	-33	67	60	7	6	3	3	-23	8927	7	6
Outokumpu													
I 2007	19	20	-1	67	96	-29	2	1	1	-29	7714	1	6
Polvijärvi													
I 2007	13	20	-7	30	49	-19	1	-	1	-25	4916	3	1
Pyhäselkä													
I 2007	23	16	7	134	122	12	-	1	-1	18	7753	6	3
Rääkkylä													
I 2007	6	11	-5	18	23	-5	1	-	1	-9	2769	2	-
Tohmajärvi													
I 2007	5	23	-18	27	48	-21	3	3	-	-39	5307	1	3
Valtimo													
I 2007	4	13	-9	29	27	2	-	-	-	-7	2581	1	1

Keski-Suomen maakunta - Mellersta Finlands landskap

I 2007	777	733	44	3364	3272	92	155	113	42	178	269814	200	153
Hankasalmi													
I 2007	12	23	-11	31	32	-1	5	3	2	-10	5546	2	1

4. Väestömuutosten ennakkotietoja maakunnittain ja kunnittain, ensimmäinen vuosineljännes 2007
Förhandsuppgifter om befolkningsförändringar landskapsvis och kommunvis, första kvartalet 2007

(jatk.)
(forts.)

Alue Vuosi- neljännes	Elävänä synty- neet	Kuolleet	Syntyn. enem- myys	Kuntien välinen muuttoliike Omflyttning mellan kommuner			Maahan- muutto	Maasta- muutto	Netto- maahan- muutto	Kokonais- muutos	Väkiluku 31.3.2007	Avio- liitot	Avio- erot
				Tulo- muutto Inflytt- ning	Lähtö- muutto Utflytt- ning	Netto- muutto Netto- flyttning							
Joutsa													
I 2007	5	12	-7	24	23	1	-	-	-	-6	4047	1	1
Jyväskylä													
I 2007	279	154	125	1400	1393	7	96	38	58	190	84929	88	54
Jyväskylän mlk - Jyväskylä lk													
I 2007	132	61	71	602	552	50	12	16	-4	117	35569	31	18
Jämsä													
I 2007	39	45	-6	145	109	36	4	9	-5	25	16157	13	8
Jämsänkoski													
I 2007	22	30	-8	61	88	-27	2	1	1	-34	7446	3	3
Kannonkoski													
I 2007	1	11	-10	8	15	-7	1	-	1	-16	1629	1	2
Karstula													
I 2007	7	16	-9	22	42	-20	1	-	1	-28	4711	2	4
Keuruu													
I 2007	26	43	-17	91	74	17	8	8	-	-	11005	8	3
Kinnula													
I 2007	6	6	-	11	22	-11	2	4	-2	-13	1888	-	1
Kivijärvi													
I 2007	5	4	1	2	9	-7	-	-	-	-6	1435	-	1
Konnevesi													
I 2007	4	14	-10	13	26	-13	-	2	-2	-25	3032	-	2
Korpilahti													
I 2007	9	25	-16	83	62	21	-	8	-8	-3	5027	7	2
Kuhmoinen													
I 2007	4	16	-12	13	19	-6	-	2	-2	-20	2711	-	1
Kyyjärvi													
I 2007	1	5	-4	5	19	-14	-	1	-1	-19	1593	2	1
Laukaa													
I 2007	64	35	29	209	202	7	5	4	1	37	17422	5	13
Leivonmäki													
I 2007	-	8	-8	8	14	-6	-	1	-1	-15	1119	-	-
Luhanka													
I 2007	2	5	-3	9	2	7	1	-	1	5	852	-	-
Multia													
I 2007	3	10	-7	15	9	6	-	-	-	-1	1993	-	1
Muurame													
I 2007	19	12	7	136	128	8	2	1	1	16	8897	7	7

4. Väestömuutosten ennakkotietoja maakunnittain ja kunnittain, ensimmäinen vuosineljännes 2007
Förhandsuppgifter om befolkningsförändringar landskapsvis och kommunvis, första kvartalet 2007

(jatk.)
(forts.)

Alue Vuosi- neljännes	Elävänä synty- neet		Syntyn. enem- myys	Kuntien välinen muuttoliike Omflyttning mellan kommuner			Maahan- muutto	Maasta- muutto	Netto- maahan- muutto	Kokonais- muutos	Väkiluku	Avio- liitot	Avio- erot
	Levande födda	Döda		Födelse- överskott	Tulo- muutto Inflytt- ning	Lähtö- muutto Utflytt- ning					Netto- muutto Netto- flyttning		
Petäjävesi													
I 2007	13	17	-4	71	28	43	-	-	-	39	3787	3	1
Pihlajavesi													
I 2007	10	30	-20	21	24	-3	-	5	-5	-28	4815	2	1
Pylkönmäki													
I 2007	2	7	-5	4	18	-14	-	-	-	-19	955	1	-
Saarijärvi													
I 2007	25	40	-15	78	89	-11	6	3	3	-23	9932	8	13
Toivakka													
I 2007	10	9	1	17	34	-17	2	-	2	-14	2345	1	1
Uurainen													
I 2007	15	9	6	47	34	13	-	-	-	19	3176	1	3
Viitasaari													
I 2007	9	34	-25	61	62	-1	5	2	3	-23	7422	5	4
Äänekoski													
I 2007	53	52	1	177	143	34	3	5	-2	33	20374	9	7
Etelä-Pohjanmaan maakunta - Södra Österbottens län													
I 2007	523	574	-51	1692	1745	-53	72	25	47	-57	193528	122	93
Alahärmä													
I 2007	19	8	11	29	33	-4	1	-	1	8	4779	2	1
Alajärvi													
I 2007	25	31	-6	66	70	-4	3	-	3	-7	8847	6	3
Alavus													
I 2007	24	30	-6	48	85	-37	-	-	-	-43	9500	3	4
Evijärvi													
I 2007	6	13	-7	12	22	-10	1	1	-	-17	2837	2	1
Ilmajoki													
I 2007	33	33	-	96	87	9	5	-	5	14	11546	9	7
Isojoki - Storå													
I 2007	7	10	-3	7	10	-3	2	3	-1	-7	2533	1	1
Jalasjärvi													
I 2007	18	24	-6	47	63	-16	2	1	1	-21	8511	6	6
Jurva													
I 2007	11	11	-	21	38	-17	2	-	2	-15	4419	2	-
Karijoki - Bötom													
I 2007	2	10	-8	15	15	-	1	-	1	-7	1610	1	1
Kauhajoki													
I 2007	33	44	-11	86	99	-13	9	2	7	-17	14440	7	8

4. Väestömuutosten ennakkotietoja maakunnittain ja kunnittain, ensimmäinen vuosineljännes 2007
Förhandsuppgifter om befolkningsförändringar landskapsvis och kommunvis, första kvartalet 2007

(jatk.)
(forts.)

Alue Vuosi- neljännes	Elävänä synty- neet	Kulleet	Syntyn. enem- myys	Kuntien välinen muuttoliike Omflyttning mellan kommuner			Maahan- muutto	Maasta- muutto	Netto- maahan- muutto	Kokonais- muutos	Väkiluku 31.3.2007	Avio- liitot	Avio- erot
				Tulo- muutto Inflytt- ning	Lähtö- muutto Utflytt- ning	Netto- muutto Netto- flyttning							
Kauhava													
I 2007	19	24	-5	52	75	-23	5	1	4	-24	7941	7	1
Kortesjärvi													
I 2007	9	4	5	11	15	-4	-	2	-2	-1	2355	-	1
Kuortane													
I 2007	7	13	-6	21	52	-31	-	-	-	-37	4130	1	1
Kurikka													
I 2007	21	30	-9	62	90	-28	16	-	16	-21	10489	7	6
Lappajärvi													
I 2007	6	24	-18	16	25	-9	-	1	-1	-28	3580	2	-
Lapua - Lappo													
I 2007	37	43	-6	117	99	18	4	2	2	14	14114	11	8
Lehtimäki													
I 2007	2	6	-4	16	8	8	2	-	2	6	1920	2	2
Nurmo													
I 2007	50	14	36	181	161	20	-	1	-1	55	12358	11	10
Seinäjoki													
I 2007	122	91	31	563	450	113	10	9	1	145	36896	32	24
Soini													
I 2007	6	15	-9	13	18	-5	-	-	-	-14	2566	1	-
Teuva - Östermark													
I 2007	16	16	-	48	51	-3	5	1	4	1	6159	2	-
Töysä													
I 2007	7	6	1	20	28	-8	-	-	-	-7	3241	1	1
Vimpeli													
I 2007	8	19	-11	15	30	-15	2	-	2	-24	3363	1	-
Ylihärmä													
I 2007	7	12	-5	14	23	-9	1	1	-	-14	2971	1	1
Ylistaro													
I 2007	12	20	-8	61	48	13	1	-	1	6	5568	1	-
Ähtäri - Etseri													
I 2007	16	23	-7	55	50	5	-	-	-	-2	6855	3	6
Pohjanmaan maakunta - Österbottens län													
I 2007	525	484	41	1406	1378	28	237	125	112	181	174392	121	82
Isokyrö - Storkyro													
I 2007	15	17	-2	60	54	6	-	-	-	4	5045	3	2
Kaskinen - Kaskö													
I 2007	1	4	-3	11	22	-11	-	-	-	-14	1491	-	-

4. Väestömuutosten ennakkotietoja maakunnittain ja kunnittain, ensimmäinen vuosineljännes 2007
Förhandsuppgifter om befolkningsförändringar landskapsvis och kommunvis, första kvartalet 2007

(Jatk.)
(forts.)

Alue Vuosi- neljännes	Elävänä synty- neet	Kuolleet	Syntyn. enem- myys	Kuntien välinen muuttoliike			Maahan- muutto	Maasta- muutto	Netto- maahan- muutto	Kokonais- muutos	Väkiluku 31.3.2007	Avio- liitot	Avio- erot
				Tulo- muutto	Lähtö- muutto	Netto- muutto							
Område Kvartal	Levande födda	Döda	Födelse- överskott	Tulo- muutto Inflytt- ning	Lähtö- muutto Utflytt- ning	Netto- muutto Netto- flyttn- ing				Hela föränd- ringen			
Korsnäs													
I 2007	7	12	-5	16	11	5	5	-	5	5	2210	1	1
Kristiinankaupunki - Kristinestad													
I 2007	8	22	-14	34	57	-23	11	2	9	-28	7486	4	1
Kruunupyö - Kronoby													
I 2007	18	24	-6	36	35	1	7	3	4	-1	6699	-	2
Lahia - Laihela													
I 2007	25	27	-2	85	79	6	6	-	6	10	7675	5	5
Luoto - Larsmo													
I 2007	35	5	30	24	22	2	8	2	6	38	4511	3	1
Maalathi - Malax													
I 2007	17	20	-3	36	32	4	14	-	14	15	5534	7	4
Mustasaari - Korsholm													
I 2007	53	35	18	160	122	38	13	20	-7	49	17690	7	8
Närpiö - Närpes													
I 2007	11	39	-28	15	23	-8	30	4	26	-10	9422	9	3
Oravainen - Oravais													
I 2007	4	6	-2	13	11	2	12	2	10	10	2165	2	1
Pedersören kunta - Pedersöre													
I 2007	44	19	25	66	68	-2	3	8	-5	18	10641	4	2
Pietarsaari - Jakobstad													
I 2007	57	50	7	158	159	-1	22	19	3	9	19566	17	17
Uusikaarlepyy - Nykarleby													
I 2007	22	34	-12	26	38	-12	23	10	13	-11	7393	9	2
Vaasa - Vasa													
I 2007	188	141	47	599	580	19	80	50	30	96	57718	45	30
Vähäkyrö - Lillkyro													
I 2007	10	13	-3	42	39	3	2	-	2	2	4649	2	3
Vöyri-Maksamaa - Vörå-Maxmo													
I 2007	10	16	-6	25	26	-1	1	5	-4	-11	4497	3	-
Keski-Pohjanmaan maakunta - Mellersta Österbottens landskap													
I 2007	221	170	51	486	505	-19	20	28	-8	24	70696	48	41
Halsua													
I 2007	2	5	-3	3	9	-6	-	-	-	-9	1396	-	1
Himanka													
I 2007	11	7	4	21	18	3	1	-	1	8	3048	2	3
Kannus													
I 2007	14	18	-4	38	36	2	3	4	-1	-3	5889	1	4

4. Väestönmuutosten ennakkotietoja maakunnittain ja kunnittain, ensimmäinen vuosineljännes 2007
Förhandsuppgifter om befolkningsförändringar landskapsvis och kommunvis, första kvartalet 2007

(jatk.)
(forts.)

Alue Vuosi- neljännes	Elävänä synty- neet	Kuolleet	Syntyn. enem- myys	Kuntien välinen muuttoliike Omflyttning mellan kommuner			Maahan- muutto	Maasta- muutto	Netto- maahan- muutto	Kokonais- muutos	Väkiluku 31.3.2007	Avio- liitot	Avio- erot
				Tulo- muutto Inflytt- ning	Lähtö- muutto Utflytt- ning	Netto- muutto Netto- flyttning							
Kaustinen - Kaustby													
I 2007	20	13	7	32	29	3	-	3	-3	7	4339	4	3
Kokkola - Karleby													
I 2007	107	69	38	270	253	17	13	20	-7	48	36564	27	21
Kälviä - Kelviä													
I 2007	18	11	7	36	28	8	2	-	2	17	4538	4	2
Lestijärvi													
I 2007	2	3	-1	9	11	-2	1	-	1	-2	940	1	1
Lohtaja - Lochteå													
I 2007	9	6	3	21	18	3	-	-	-	6	2838	3	2
Perho													
I 2007	12	8	4	17	26	-9	-	-	-	-5	2999	3	2
Toholampi													
I 2007	12	16	-4	15	41	-26	-	1	-1	-31	3612	1	2
Ullava													
I 2007	5	5	-	7	7	-	-	-	-	-	1005	1	-
Veteli - Vetil													
I 2007	9	9	-	17	29	-12	-	-	-	-12	3528	1	-
Pohjois-Pohjanmaan maakunta - Norra Österbottens landskap													
I 2007	1376	836	540	4341	4297	44	217	123	94	678	381346	375	237
Alavieska													
I 2007	8	11	-3	27	25	2	-	-	-	-1	2826	1	1
Haapajärvi													
I 2007	20	30	-10	46	55	-9	7	2	5	-14	7834	4	3
Haapavesi													
I 2007	29	14	15	56	58	-2	2	2	-	13	7542	3	4
Hailuoto - Karlö													
I 2007	2	2	-	5	12	-7	3	-	3	-4	994	-	1
Haukipudas													
I 2007	79	28	51	212	187	25	4	3	1	77	17887	18	9
Il													
I 2007	25	28	-3	89	75	14	4	2	2	13	8994	5	10
Kalajoki													
I 2007	34	26	8	82	53	29	5	1	4	41	9319	3	6
Kempele													
I 2007	67	19	48	270	291	-21	2	3	-1	26	14943	13	8
Kestilä													
I 2007	1	7	-6	4	12	-8	1	-	1	-13	1608	-	-

4. Väestömuutosten ennakkotietoja maakunnittain ja kunnittain, ensimmäinen vuosineljännes 2007
Förhandsuppgifter om befolkningsförändringar landskapsvis och kommunvis, första kvartalet 2007

(jatk.)
(forts.)

Alue Vuosi- neljännes	Elävänä synty- neet	Kuolleet	Syntyn. enem- myys	Kuntien välinen muuttoliike Omflyttning mellan kommuner			Maahan- muutto	Maasta- muutto	Netto- maahan- muutto	Kokonais- muutos	Väkiluku 31.3.2007	Avio- liitot	Avio- erot
				Tulo- muutto Inflytt- ning	Lähtö- muutto Utflytt- ning	Netto- muutto Netto- flyttning							
Område Kvartal	Levande födda	Döda	Födelse- överskott										
Kiiminki													
I 2007	61	22	39	235	156	79	6	4	2	120	12471	14	6
Kuusamo													
I 2007	46	39	7	133	142	-9	8	7	1	-1	16999	10	11
Kärsämäki													
I 2007	9	7	2	29	19	10	1	-	1	13	3013	4	-
Liminka - Limingo													
I 2007	56	16	40	138	90	48	2	-	2	90	8053	9	3
Lumijoki													
I 2007	8	4	4	16	27	-11	2	-	2	-5	1885	1	1
Merijärvi													
I 2007	1	4	-3	13	15	-2	-	-	-	-5	1259	2	-
Muhos													
I 2007	31	15	16	138	120	18	5	5	-	34	8506	9	7
Nivala													
I 2007	44	31	13	59	72	-13	1	-	1	1	10951	8	3
Oulainen													
I 2007	27	18	9	72	71	1	8	2	6	16	8102	8	4
Oulu - Uleåborg													
I 2007	462	214	248	1693	1682	11	115	73	42	301	130479	186	99
Oulunsalo													
I 2007	50	13	37	168	131	37	4	-	4	78	9369	10	6
Piippola													
I 2007	4	4	-	14	16	-2	3	-	3	1	1304	-	-
Pudasjärvi													
I 2007	18	25	-7	66	85	-19	2	2	-	-26	9191	8	3
Pulkkila													
I 2007	4	6	-2	20	8	12	-	-	-	10	1621	1	-
Pyhäjoki													
I 2007	11	7	4	16	31	-15	2	1	1	-10	3420	-	1
Pyhäjärvi													
I 2007	7	30	-23	41	45	-4	2	-	2	-25	6219	2	2
Pyhântä													
I 2007	8	5	3	17	20	-3	-	1	-1	-1	1798	2	2
Raahe - Brahestad													
I 2007	76	42	34	181	191	-10	3	9	-6	18	22417	13	19
Rantsila													
I 2007	6	9	-3	15	23	-8	-	-	-	-11	2029	6	2

4. Väestömuutosten ennakkotietoja maakunnittain ja kunnittain, ensimmäinen vuosineljännes 2007
Förhandsuppgifter om befolkningsförändringar landskapsvis och kommunvis, första kvartalet 2007

(Jatk.)
(forts.)

Alue Vuosi- neljännes	Elävänä synty- neet	Kuolleet	Syntyn. enem- myys	Kuntien välinen muuttoliike			Maahan- muutto	Maasta- muutto	Netto- maahan- muutto	Kokonais- muutos	Väkiluku 31.3.2007	Avio- liitot	Avio- erot
				Omflyttning mellan kommuner	Tulo- muutto	Lähtö- muutto							
Område Kvartal	Levande födda	Döda	Födelse- överskott	Tulo- muutto	Lähtö- muutto	Netto- muutto	Invand- ring	Utvand- ring	Netto- invand- ring	Hela föränd- ringen	Folkmängd 31.3.2007	Äkten- skap	Skils- mässor
Reisjärvi													
I 2007	9	17	-8	14	13	1	-	-	-	-7	3058	2	2
Sievi													
I 2007	28	15	13	35	71	-36	-	1	-1	-24	5189	4	5
Siikajoki													
I 2007	18	27	-9	31	69	-38	14	-	14	-33	5794	3	-
Taivalkoski													
I 2007	15	22	-7	25	41	-16	-	3	-3	-26	4637	-	5
Tymävä													
I 2007	30	10	20	103	75	28	6	-	6	54	5970	7	2
Utajärvi													
I 2007	5	16	-11	31	37	-6	-	-	-	-17	3171	2	1
Vihanti													
I 2007	11	9	2	44	44	-	-	-	-	2	3274	2	1
Yli-li													
I 2007	4	6	-2	16	24	-8	-	-	-	-10	2232	1	-
Ylikiminki													
I 2007	8	11	-3	47	47	-	3	-	3	-	3414	4	1
Ylivieska													
I 2007	54	27	27	140	164	-24	2	2	-	3	13574	10	9
Kainuun maakunta - Kajanalands landskap													
I 2007	184	261	-77	637	711	-74	53	13	40	-111	84239	40	52
Hyrnsalmi													
I 2007	3	16	-13	12	21	-9	1	-	1	-21	2994	2	3
Kajaani - Kajana													
I 2007	102	89	13	360	344	16	25	6	19	48	38075	26	23
Kuhmo													
I 2007	22	35	-13	47	75	-28	2	4	-2	-43	10029	3	3
Paltamo													
I 2007	6	9	-3	40	33	7	2	-	2	6	4099	2	1
Puolanka													
I 2007	3	21	-18	17	31	-14	4	-	4	-28	3309	-	4
Ristijärvi													
I 2007	1	10	-9	7	15	-8	-	-	-	-17	1591	1	-
Sotkamo													
I 2007	26	26	-	67	85	-18	7	2	5	-13	10725	3	6
Suomussalmi													
I 2007	12	41	-29	65	83	-18	11	1	10	-37	9811	2	7

4. Väestömuutosten ennakkotietoja maakunnittain ja kunnittain, ensimmäinen vuosineljännes 2007
Förhandsuppgifter om befolkningsförändringar landskapsvis och kommunvis, första kvartalet 2007

(jatk.)
(forts.)

Alue Vuosi- neljännes	Elävänä synty- neet	Kuolleet	Syntyn. enem- myys	Kuntien välinen muuttoliike			Maahan- muutto	Maasta- muutto	Netto- maahan- muutto	Kokonais- muutos	Väkiluku 31.3.2007	Avio- liitot	Avio- erot
				Tulo- muutto Inflytt- ning	Lähtö- muutto Utflytt- ning	Netto- muutto Netto- flytting							
Område Kvartal	Levande födda	Döda	Födelse- överskott										
Vaala													
I 2007	9	14	-5	22	24	-2	1	-	1	-6	3606	1	5
Lapin maakunta - Lapplands landskap													
I 2007	454	471	-17	1581	1751	-170	106	82	24	-163	184772	134	108
Enontekiö - Enontekis													
I 2007	5	7	-2	18	12	6	2	3	-1	3	2000	-	2
Inari - Enare													
I 2007	11	14	-3	66	72	-6	2	2	-	-9	6977	5	2
Kemi													
I 2007	57	59	-2	208	207	1	11	3	8	7	22778	21	18
Kemijärvi													
I 2007	5	33	-28	45	55	-10	3	6	-3	-41	9024	2	5
Keminmaa													
I 2007	23	16	7	103	150	-47	2	4	-2	-42	8787	11	4
Kittilä													
I 2007	12	12	-	60	46	14	5	-	5	19	5906	3	6
Kolari													
I 2007	18	14	4	51	45	6	10	2	8	18	3810	4	2
Muonio													
I 2007	7	7	-	20	28	-8	-	3	-3	-11	2392	1	1
Pelkosenniemi													
I 2007	3	7	-4	7	11	-4	-	-	-	-8	1068	-	-
Pello													
I 2007	7	18	-11	17	53	-36	5	-	5	-42	4319	1	4
Posio													
I 2007	5	12	-7	24	40	-16	1	-	1	-22	4178	1	-
Ranua													
I 2007	12	12	-	27	56	-29	-	8	-8	-37	4595	4	1
Rovaniemi													
I 2007	182	119	63	546	497	49	29	17	12	124	58223	47	36
Salla													
I 2007	4	16	-12	27	35	-8	1	2	-1	-21	4458	1	-
Savukoski													
I 2007	1	2	-1	5	14	-9	-	-	-	-10	1256	-	-
Simo													
I 2007	7	10	-3	31	36	-5	-	1	-1	-9	3588	3	4
Sodankylä													
I 2007	24	34	-10	69	86	-17	2	2	-	-27	9054	7	4

4. Väestömuutosten ennakkotietoja maakunnittain ja kunnittain, ensimmäinen vuosineljännes 2007
Förhandsuppgifter om befolkningsförändringar landskapsvis och kommunvis, första kvartalet 2007

(Jatk.)
(forts.)

Alue Vuosi- neljännes	Elävänä synty- neet	Kuolleet	Syntyn. enem- myys	Kuntien välinen muuttoliike			Maahan- muutto	Maasta- muutto	Netto- maahan- muutto	Kokonais- muutos	Väkiluku 31.3.2007	Avio- liitot	Avio- erot
				Omflyttning mellan kommuner	Tulo- muutto	Lähtö- muutto							
Tervola													
I 2007	6	10	-4	22	42	-20	2	-	2	-22	3637	2	3
Tomio - Tomeå													
I 2007	59	51	8	197	185	12	23	22	1	21	22320	16	12
Utsjoki													
I 2007	2	3	-1	10	18	-8	2	1	1	-8	1353	3	-
Ylitornio - Övertorneå													
I 2007	4	15	-11	28	63	-35	6	6	-	-46	5049	2	4
AHVENANMAA - ÅLAND													
I 2007	80	61	19	278	304	-26	117	66	51	44	26967	13	19
Ahvenanmaa - Åland													
I 2007	80	61	19	278	304	-26	117	66	51	44	26967	13	19
Brändö													
I 2007	2	-	2	5	17	-12	3	-	3	-7	513	3	-
Eckerö													
I 2007	2	1	1	5	23	-18	2	1	1	-16	913	-	-
Finström													
I 2007	6	2	4	27	35	-8	10	7	3	-1	2463	1	2
Föglö													
I 2007	1	2	-1	3	5	-2	1	2	-1	-4	579	-	-
Geta													
I 2007	-	1	-1	3	5	-2	-	2	-2	-5	443	-	-
Hammarland													
I 2007	7	3	4	12	23	-11	4	1	3	-4	1419	1	1
Jomala													
I 2007	12	9	3	46	45	1	15	4	11	15	3679	-	3
Kumlinge													
I 2007	1	-	1	3	1	2	-	2	-2	1	360	-	-
Kökar													
I 2007	1	2	-1	1	3	-2	1	-	1	-2	296	-	-
Lemland													
I 2007	4	4	-	9	21	-12	3	5	-2	-14	1717	1	-
Lumparland													
I 2007	2	-	2	1	3	-2	4	-	4	4	391	-	-
Maarianhamina - Mariehamn													
I 2007	30	33	-3	145	98	47	67	40	27	71	10895	6	13
Saltvik													
I 2007	6	1	5	15	11	4	4	2	2	11	1717	1	-

4. Väestönmuutosten ennakkotietoja maakunnittain ja kunnittain, ensimmäinen vuosineljännes 2007
 Förhandsuppgifter om befolkningsförändringar landskapsvis och kommunvis, första kvartalet 2007

(jatk.)
(forts.)

Alue Vuosi- neljännes	Elävänä synty- neet	Kuolleet	Syntyn. enem- myys	Kuntien välinen muuttoliike			Maahan- muutto	Maasta- muutto	Netto- maahan- muutto	Kokonais- muutos	Väkiluku 31.3.2007	Avio- liitot	Avio- erot
				Tulo- muutto	Lähtö- muutto	Netto- muutto							
Område Kvartal	Levande födda	Döda	Födelse- överskott	Inflytt- ning	Utflytt- ning	Netto- flyttning							

Sottunga

I 2007	-	1	-1	-	1	-1	-	-	-	-2	118	-	-
--------	---	---	----	---	---	----	---	---	---	----	-----	---	---

Sund

I 2007	4	-	4	3	9	-6	3	-	3	1	1034	-	-
--------	---	---	---	---	---	----	---	---	---	---	------	---	---

Vårdö

I 2007	2	2	-	-	4	-4	-	-	-	-4	430	-	-
--------	---	---	---	---	---	----	---	---	---	----	-----	---	---

5. Väestönmuutosten ennakkotietoja seutukunnittain, ensimmäinen vuosineljännes 2007

Förhandsuppgifter om befolkningsförändringar efter ekonomisk region, första kvartalet 2007

Alue Vuosi- neljännes	Elävänä synty- neet	Kuolleet	Syntyn. enem- myys	Kuntien välinen muuttoliike Omflyttning mellan kommuner			Maahan- muutto	Maasta- muutto	Netto- maahan- muutto	Kokonais- muutos	Väkiluku 31.3.2007	Avio- liitot	Avio- erot
				Tuio- muutto Inflytt- ning	Lähtö- muutto Utflytt- ning	Netto- muutto Netto- flyttning							

KOKO MAA - HELA LANDET

I 2007 14533 13029 1504 56473 56473 - 4950 2708 2242 3746 5280701 4415 3528

MANNER-SUOMI - FASTA FINLAND

I 2007 14453 12968 1485 56195 56169 26 4833 2642 2191 3702 5253734 4402 3509

Uudenmaan maakunta - Nylands landskap

I 2007 4101 2463 1638 16794 16286 508 2372 1272 1100 3246 1376846 1488 1063

Helsingin seutukunta - Helsingfors ekon. reg.

I 2007 3761 2194 1567 15317 15103 214 2247 1230 1017 2798 1251670 1399 980

Lohjan seutukunta - Lojo ekon. reg.

I 2007 229 150 79 1023 795 228 67 32 35 342 81436 57 57

Tammisaaren seutukunta - Ekenäs ekon. reg.

I 2007 111 119 -8 454 388 66 58 10 48 106 43740 32 26

Itä-Uudenmaan maakunta - Östra Nylands landskap

I 2007 272 211 61 1049 873 176 63 47 16 253 94106 56 59

Loviisan seutukunta - Lovisa ekon. reg.

I 2007 45 54 -9 237 237 - 13 10 3 -6 18688 12 12

Porvoon seutukunta - Borgå ekon. reg.

I 2007 227 157 70 812 636 176 50 37 13 259 75418 44 47

Varsinais-Suomen maakunta - Egentliga Finlands landskap

I 2007 1219 1123 96 4910 5041 -131 379 244 135 100 457889 387 344

Loimaan seutukunta - ekon. reg.

I 2007 102 122 -20 419 380 39 18 6 12 31 37256 13 27

Salon seutukunta - ekon. reg.

I 2007 188 175 13 731 742 -11 66 36 30 32 63638 52 52

Turun seutukunta - Åbo ekon. reg.

I 2007 797 676 121 3393 3502 -109 268 180 88 100 302329 287 234

Vakka-Suomen seutukunta - Nystadsregionens ekon. reg.

I 2007 84 78 6 215 251 -36 10 10 - -30 31906 21 17

Åboland-Turunmaan seutukunta - ekon. reg.

I 2007 48 72 -24 152 166 -14 17 12 5 -33 22760 14 14

Satakunnan maakunta - Satakunta landskap

I 2007 549 666 -117 1803 2010 -207 94 62 32 -292 229068 173 150

Pohjois-Satakunnan seutukunta - Norra Satakunta ekon. reg.

I 2007 56 79 -23 198 246 -48 18 5 13 -58 24710 18 11

5. Väestönmuutosten ennakkotietoja seutukunnittain, ensimmäinen vuosineljännes 2007
Förhandsuppgifter om befolkningsförändringar efter ekonomisk region, första kvartalet 2007

(jatk.)
(forts.)

Alue Vuosi- neljännes	Elävänä synty- neet	Kuolleet	Syntyn. enem- myys	Kuntien välinen muuttoliike Omflyttning mellan kommuner			Maahan- muutto	Maasta- muutto	Netto- maahan- muutto	Kokonais- muutos	Väkiluku 31.3.2007	Avio- liitot	Avio- erot
				Tulo- muutto Inflytt- ning	Lähtö- muutto Utflytt- ning	Netto- muutto Netto- flyttning							
Porin seutukunta - Björneborgs ekon. reg.													
I 2007	325	399	-74	1138	1211	-73	63	45	18	-129	137764	106	100
Rauman seutukunta - Raumo ekon. reg.													
I 2007	168	188	-20	467	553	-86	13	12	1	-105	66594	49	39
Kanta-Hämeen maakunta - Egentliga Tavastlands landskap													
Forssan seutukunta - ekon. reg.													
I 2007	93	98	-5	400	388	12	21	8	13	20	35462	19	23
Hämeenlinnan seutukunta - Tavastehus ekon. reg.													
I 2007	231	256	-25	1146	1047	99	44	23	21	95	90560	73	75
Riihimäen seutukunta - ekon. reg.													
I 2007	118	121	-3	554	441	113	19	5	14	124	44169	36	28
Pirkanmaan maakunta - Birkalands landskap													
Etelä-Pirkanmaan seutukunta - Södra Birkalands ekon. reg.													
I 2007	88	138	-50	419	397	22	13	13	-	-28	42465	15	37
Kaakkois-Pirkanmaan seutukunta - Sydöstra Birkalands ekon. reg.													
I 2007	18	34	-16	84	79	5	4	7	-3	-14	7985	3	6
Lounais-Pirkanmaan seutukunta - Sydvästra Birkalands ekon. reg.													
I 2007	77	88	-11	240	222	18	2	8	-6	1	27963	14	20
Luoteis-Pirkanmaan seutukunta - Nordvästra Birkalands ekon. reg.													
I 2007	62	100	-38	252	263	-11	10	9	1	-48	27219	19	16
Tampereen seutukunta - Tammerfors ekon. reg.													
I 2007	998	685	313	4232	3838	394	308	153	155	862	327874	327	232
Ylä-Pirkanmaan seutukunta - Övre Birkalands ekon. reg.													
I 2007	73	132	-59	369	351	18	17	14	3	-38	39410	25	22
Päijät-Hämeen maakunta - Päijänne-Tavastlands landskap													
Heinolan seutukunta - ekon. reg.													
I 2007	54	82	-28	248	239	9	5	5	-	-19	28786	23	20
Lahden seutukunta - Lahtis ekon. reg.													
I 2007	415	455	-40	1909	1844	65	129	57	72	97	170527	134	133
Kymenlaakson maakunta - Kymmenedalens landskap													
I 2007	446	576	-130	1683	1785	-102	139	42	97	-135	184106	133	112

5. Väestömuutosten ennakkotietoja seutukunnittain, ensimmäinen vuosineljännes 2007
Förhandsuppgifter om befolkningsförändringar efter ekonomisk region, första kvartalet 2007

(jatk.)
(forts.)

Alue Vuosi- neljännes	Elävänä synty- neet	Kuolleet	Syntyn. enem- myys	Kuntien välinen muuttoliike			Maahan- muutto	Maasta- muutto	Netto- maahan- muutto	Kokonais- muutos	Väkiluku 31.3.2007	Avio- liitot	Avio- erot
				Tulo- muutto	Lähtö- muutto	Netto- muutto							
Område Kvartal	Levande födda	Döda	Födelse- överskott				Invand- ring	Utvand- ring	Netto- invand- ring	Hela föränd- ringen	Folkmängd 31.3.2007	Äkten- skap	Skils- mässor

Kotkan-Haminan seutukunta - Kotka-Fredrikshamn's ekon. reg.

I 2007	209	272	-63	670	663	7	74	19	55	-1	87597	61	51
--------	-----	-----	-----	-----	-----	---	----	----	----	----	-------	----	----

Kouvolan seutukunta - ekon. reg.

I 2007	237	304	-67	1013	1122	-109	65	23	42	-134	96509	72	61
--------	-----	-----	-----	------	------	------	----	----	----	------	-------	----	----

Etelä-Karjalan maakunta - Södra Karelen's landskap

I 2007	286	385	-99	1097	1252	-155	97	43	54	-200	135055	93	72
--------	-----	-----	-----	------	------	------	----	----	----	------	--------	----	----

Imatran seutukunta - ekon. reg.

I 2007	83	145	-62	315	398	-83	30	7	23	-122	45517	31	20
--------	----	-----	-----	-----	-----	-----	----	---	----	------	-------	----	----

Lappeenrannan seutukunta - Villmanstrands ekon. reg.

I 2007	156	181	-25	605	642	-37	62	32	30	-32	69937	54	44
--------	-----	-----	-----	-----	-----	-----	----	----	----	-----	-------	----	----

Länsi-Saimaan seutukunta - Västra Saimens ekon. reg.

I 2007	47	59	-12	177	212	-35	5	4	1	-46	19601	8	8
--------	----	----	-----	-----	-----	-----	---	---	---	-----	-------	---	---

Etelä-Savon maakunta - Södra Savolax landskap

I 2007	316	526	-210	1281	1624	-343	73	32	41	-512	158980	83	74
--------	-----	-----	------	------	------	------	----	----	----	------	--------	----	----

Juvan seutukunta - ekon. reg.

I 2007	40	83	-43	158	217	-59	9	6	3	-99	19900	5	7
--------	----	----	-----	-----	-----	-----	---	---	---	-----	-------	---	---

Mikkelin seutukunta - S:t Michels ekon. reg.

I 2007	161	217	-56	566	723	-157	33	18	15	-198	71251	40	37
--------	-----	-----	-----	-----	-----	------	----	----	----	------	-------	----	----

Pieksämäen seutukunta - ekon.reg.

I 2007	32	56	-24	151	217	-66	11	1	10	-80	20666	11	9
--------	----	----	-----	-----	-----	-----	----	---	----	-----	-------	----	---

Savonlinnan seutukunta - Nyslotts ekon. reg.

I 2007	83	170	-87	406	467	-61	20	7	13	-135	47163	27	21
--------	----	-----	-----	-----	-----	-----	----	---	----	------	-------	----	----

Pohjois-Savon maakunta - Norra Savolax landskap

I 2007	572	782	-210	2486	2612	-126	102	49	53	-283	249215	168	152
--------	-----	-----	------	------	------	------	-----	----	----	------	--------	-----	-----

Koillis-Savon seutukunta - Nordöstra Savolax ekon. reg.

I 2007	41	80	-39	189	222	-33	8	1	7	-65	20586	9	9
--------	----	----	-----	-----	-----	-----	---	---	---	-----	-------	---	---

Kuopion seutukunta - ekon. reg.

I 2007	303	282	21	1394	1338	56	51	28	23	100	119071	98	79
--------	-----	-----	----	------	------	----	----	----	----	-----	--------	----	----

Sisä-Savon seutukunta - Inre Savolax ekon. reg.

I 2007	29	81	-52	101	140	-39	6	1	5	-86	15596	9	11
--------	----	----	-----	-----	-----	-----	---	---	---	-----	-------	---	----

Varkauden seutukunta - ekon. reg.

I 2007	80	122	-42	304	331	-27	14	8	6	-63	34501	23	25
--------	----	-----	-----	-----	-----	-----	----	---	---	-----	-------	----	----

Ylä-Savon seutukunta - Norra Savolax ekon. reg.

I 2007	119	217	-98	498	581	-83	23	11	12	-169	59461	29	28
--------	-----	-----	-----	-----	-----	-----	----	----	----	------	-------	----	----

5. Väestönmuutosten ennakkotietoja seutukunnittain, ensimmäinen vuosineljännes 2007
Förhandsuppgifter om befolkningsförändringar efter ekonomisk region, första kvartalet 2007

(jatk.)
(forts.)

Alue Vuosi- neljännes	Elävänä synty- neet	Kuolleet	Syntyn. enem- myys	Kuntien välinen muuttoliike Omflyttning mellan kommuner			Maahan- muutto	Maasta- muutto	Netto- maahan- muutto	Kokonais- muutos	Väkiluku 31.3.2007	Avio- liitot	Avio- erot
				Tulo- muutto Inflytt- ning	Lähtö- muutto Utflytt- ning	Netto- muutto Netto- flyttning							

Pohjois-Karjalan maakunta - Norra Karelen landskap

I 2007	405	518	-113	1732	1918	-186	82	40	42	-257	167262	93	105
Joensuun seutukunta - ekon. reg.													
I 2007	328	297	31	1396	1521	-125	57	31	26	-68	116028	67	75
Keski-Karjalan seutukunta - Mellersta Karelen ekon. reg.													
I 2007	32	67	-35	118	173	-55	12	4	8	-82	20358	7	8
Pielisen Karjalan seutukunta - ekon. reg.													
I 2007	45	154	-109	218	224	-6	13	5	8	-107	30876	19	22

Keski-Suomen maakunta - Mellersta Finlands landskap

I 2007	777	733	44	3364	3272	92	155	113	42	178	269814	200	153
Joutsan seutukunta - ekon. reg.													
I 2007	7	25	-18	41	39	2	1	1	-	-16	6018	1	1
Jyväskylän seutukunta - ekon. reg.													
I 2007	553	345	208	2596	2465	131	122	70	52	391	166698	145	100
Jämsän seutukunta - ekon. reg.													
I 2007	65	91	-26	219	216	3	6	12	-6	-29	26314	16	12
Keuruun seutukunta - ekon. reg.													
I 2007	29	53	-24	106	83	23	8	8	-	-1	12998	8	4
Saarijärven-Viitasaaren seutukunta - ekon. reg.													
I 2007	66	153	-87	212	300	-88	15	15	-	-175	34380	21	27
Äänekosken seutukunta - ekon. reg.													
I 2007	57	66	-9	190	169	21	3	7	-4	8	23406	9	9

Etelä-Pohjanmaan maakunta - Södra Österbottens landskap

I 2007	523	574	-51	1692	1745	-53	72	25	47	-57	193528	122	93
Eteläisten seinänaapurien seutukunta - ekon. reg.													
I 2007	39	54	-15	109	153	-44	18	1	17	-42	19000	13	12
Härmänmaan seutukunta - ekon. reg.													
I 2007	45	44	1	95	131	-36	7	2	5	-30	15691	10	3
Järvisseudun seutukunta - ekon. reg.													
I 2007	54	91	-37	120	162	-42	6	4	2	-77	20982	11	5
Kuusiokuntien seutukunta - ekon. reg.													
I 2007	62	93	-31	173	241	-68	2	-	2	-97	28212	11	14
Seinäjoen seutukunta - ekon. reg.													
I 2007	254	201	53	1018	845	173	20	12	8	234	80482	64	49

5. Väestönmuutosten ennakkotietoja seutukunnittain, ensimmäinen vuosineljännes 2007
Förhandsuppgifter om befolkningsförändringar efter ekonomisk region, första kvartalet 2007

(jatk.)
(forts.)

Alue Vuosi- neljännes	Elävänä synty- neet	Kuolleet	Syntyn. enem- myys	Kuntien välinen muuttoliike Omflyttning mellan kommuner			Maahan- muutto	Maasta- muutto	Netto- maahan- muutto	Kokonais- muutos	Väkiluku 31.3.2007	Avio- liitot	Avio- erot
				Tulo- muutto Inflytt- ning	Lähtö- muutto Utflytt- ning	Netto- muutto Netto- flyttning							
Område Kvartal	Levande födda	Döda	Födelse- överskott										
Suupohjan seutukunta - Sydösterbottens ekon. reg.													
I 2007	69	91	-22	177	213	-36	19	6	13	-45	29161	13	10
Pohjanmaan maakunta - Österbottens län													
I 2007	525	484	41	1406	1378	28	237	125	112	181	174392	121	82
Jakobstadsregionens ekon. reg.													
I 2007	176	132	44	310	322	-12	63	42	21	53	48810	33	24
Kyrönmaan seutukunta - ekon. reg.													
I 2007	50	57	-7	187	172	15	8	-	8	16	17369	10	10
Sydösterbottens kustregions ekon. reg.													
I 2007	20	65	-45	60	102	-42	41	6	35	-52	18399	13	4
Vaasan seutukunta - Vasa ekon. reg.													
I 2007	279	230	49	849	782	67	125	77	48	164	89814	65	44
Keski-Pohjanmaan maakunta - Mellersta Österbottens län													
I 2007	221	170	51	486	505	-19	20	28	-8	24	70696	48	41
Kaustisen seutukunta - Kaustby ekon. reg.													
I 2007	62	59	3	100	152	-52	1	4	-3	-52	17819	11	9
Kokkolan seutukunta - Karleby ekon. reg.													
I 2007	159	111	48	386	353	33	19	24	-5	76	52877	37	32
Pohjois-Pohjanmaan maakunta - Norra Österbottens län													
I 2007	1376	836	540	4341	4297	44	217	123	94	678	381346	375	237
Koillismaan seutukunta - ekon. reg.													
I 2007	61	61	-	158	183	-25	8	10	-2	-27	21636	10	16
Nivala-Haapajärven seutukunta - ekon. reg.													
I 2007	89	115	-26	189	204	-15	11	2	9	-32	31075	20	10
Oulun seutukunta - Uleåborgs ekon. reg.													
I 2007	846	343	503	2978	2771	207	149	88	61	771	210557	267	142
Oulunkaaren seutukunta - ekon. reg.													
I 2007	60	86	-26	249	268	-19	9	4	5	-40	27002	20	15
Raahen seutukunta - Brahestads ekon. reg.													
I 2007	116	85	31	272	335	-63	19	10	9	-23	34905	18	21
Siikalatvan seutukunta - ekon. reg.													
I 2007	52	45	7	126	137	-11	6	3	3	-1	15902	12	8
Ylivieskan seutukunta - ekon. reg.													
I 2007	152	101	51	369	399	-30	15	6	9	30	40269	28	25

5. Väestömuutosten ennakkotietoja seutukunnittain, ensimmäinen vuosineljännes 2007
Förhandsuppgifter om befolkningsförändringar efter ekonomisk region, första kvartalet 2007

(jatk.)
(forts.)

Alue Vuosi- neljännes	Elävänä synty- neet	Kuolleet	Syntyn. enem- myys	Kuntien välinen muuttoliike Omflyttning mellan kommuner			Maahan- muutto	Maasta- muutto	Netto- maahan- muutto	Kokonais- muutos	Väkiluku 31.3.2007	Avio- liitot	Avio- erot
				Tulo- muutto Inflytt- ning	Lähtö- muutto Utflytt- ning	Netto- muutto Netto- flyttning							

Kainuun maakunta - Kajanalands län

I 2007	184	261	-77	637	711	-74	53	13	40	-111	84239	40	52
Kajaanin seutukunta - Kajana ekon. reg.													
I 2007	144	148	-4	496	501	-5	35	8	27	18	58096	33	35
Kehys-Kainuun seutukunta - ekon. reg.													
I 2007	40	113	-73	141	210	-69	18	5	13	-129	26143	7	17

Lapin maakunta - Lapplands län

I 2007	454	471	-17	1581	1751	-170	106	82	24	-163	184772	134	108
Itä-Lapin seutukunta - Östra Lapplands ekon. reg.													
I 2007	18	70	-52	108	155	-47	5	8	-3	-102	19984	4	5
Kemi-Tomion seutukunta - Kemi-Torneå ekon. reg.													
I 2007	152	146	6	561	620	-59	38	30	8	-45	61110	53	41
Pohjois-Lapin seutukunta - Norra Lapplands ekon. reg.													
I 2007	37	51	-14	145	176	-31	6	5	1	-44	17384	15	6
Rovaniemen seutukunta - ekon. reg.													
I 2007	194	131	63	573	553	20	29	25	4	87	62818	51	37
Torniolaakson seutukunta - Tornedalens ekon. reg.													
I 2007	11	33	-22	45	116	-71	11	6	5	-88	9368	3	8
Tunturi-Lapin seutukunta - ekon. reg.													
I 2007	42	40	2	149	131	18	17	8	9	29	14108	8	11

AHVENANMAA - ÅLAND

I 2007	80	61	19	278	304	-26	117	66	51	44	26967	13	19
Ahvenanmaa - Åland													
I 2007	80	61	19	278	304	-26	117	66	51	44	26967	13	19
Mariehamns stads ekon. reg.													
I 2007	30	33	-3	145	98	47	67	40	27	71	10895	6	13
Ålands landsbygds ekon. reg.													
I 2007	43	21	22	121	175	-54	45	22	23	-9	13776	4	6
Ålands skärgårds ekon. reg.													
I 2007	7	7	-	12	31	-19	5	4	1	-18	2296	3	-

6. Ennakkotietoja maahan- ja maastamuuttaneista lähtö-/määrämaan mukaan maakunnittain, ensimmäinen vuosineljännes 2007
Förhandsuppgifter om invandrare och utvandrare efter ut-/invandringsland landskapsvis, första kvartalet 2007

Tulo/Lähtöalue In-/utvandrings- område	Vuosi- neljännes	Maahanmuutto - Invandring			Maastamuutto - Utvandring			Nettomaahanmuutto Nettoinvandring		
		Lähtömaa - Utvandringsland			Määrämaa - Invandringsland					
	Kvartal	Yhteensä Totalt	EU-maat EU-25 EU-länder	Pohjois- maat Norden	Yhteensä Totalt	EU-maat EU-25 EU-länder	Pohjois- maat Norden	Yhteensä Totalt	EU-maat EU-25 EU-länder	Pohjois- maat Norden
Koko maa – Hela landet	I 2007	4950	2573	870	2708	1830	782	2242	743	88
<u>Manner-Suomi –</u> Fasta Finland	I 2007	4833	2471	778	2642	1768	723	2191	703	55
Uusimaa – Nyland	I 2007	2372	1238	273	1272	830	251	1100	408	22
Itä-Uusimaa – Östra Nyland	I 2007	63	46	16	47	38	11	16	8	5
Varsinais-Suomi – Egentliga Finland	I 2007	379	200	77	244	156	72	135	44	5
Satakunta – Satakunta	I 2007	94	63	19	62	44	25	32	19	-6
Kanta-Häme – Egentliga Tavastland	I 2007	84	47	5	36	22	7	48	25	-2
Pirkanmaa – Birkaland	I 2007	354	170	55	204	126	55	150	44	-
Päijät-Häme – Päijänne-Tavastland	I 2007	134	80	21	62	45	18	72	35	3
Kymenlaakso – Kymmenedalen	I 2007	139	56	6	42	34	9	97	22	-3
Etelä-Karjala – Södra Karelen	I 2007	97	29	3	43	26	6	54	3	-3
Etelä-Savo – Södra Savolax	I 2007	73	32	13	32	21	9	41	11	4
Pohjois-Savo – Norra Savolax	I 2007	102	66	14	49	36	8	53	30	6
Pohjois-Karjala – Norra Karelen	I 2007	82	24	10	40	22	5	42	2	5
Keski-Suomi – Mellersta Finland	I 2007	155	79	39	113	84	20	42	-5	19
Etelä-Pohjanmaa – Södra Österbotten	I 2007	72	41	17	25	19	6	47	22	11
Pohjanmaa – Österbotten	I 2007	237	109	82	125	103	82	112	6	-
Keski-Pohjanmaa – Mellersta Österbotten	I 2007	20	14	4	28	25	19	-8	-11	-15
Pohjois-Pohjanmaa – Norra Österbotten	I 2007	217	98	67	123	75	51	94	23	16
Kainuu – Kajanaland	I 2007	53	11	6	13	10	4	40	1	2
Lappi – Lappland	I 2007	106	68	51	82	52	65	24	16	-14
<u>Ahvenanmaa –</u> Åland	I 2007	117	102	92	66	62	59	51	40	33

Postitus
2 lk kirje

Port Payé
Finlande
126676

Suomen
Posti Oyj

Suomen virallinen tilasto
Finlands officiella statistik
Official Statistics of Finland

Väestö 2007
Befolkning
Population

Lisätietoja – Förfrågningar – Inquiries

Irma Pitkänen (09) 1734 3262
vaesto.tilasto@tilastokeskus.fi

Tilaston kuvaus: <http://tilastokeskus.fi/meta/til/vamuu.html>
Tilaston laatuseloste: <http://tilastokeskus.fi/til/vamuu/laa.html>

Vastaava tilastojohtaja – Ansvarig statistikdirektör – Director in charge

Jari Tarkoma

Asiakaspalaute: www.tilastokeskus.fi/palaute

Tilastokeskus, myyntipalvelu
PL 4 C
00022 TILASTOKESKUS
puh. (09) 1734 2011
faksi (09) 1734 2500
myynti@tilastokeskus.fi
www.tilastokeskus.fi

Statistikcentralen, försäljning
PB 4 C
00022 STATISTIKCENTRALEN
tfn (09) 1734 2011
fax (09) 1734 2500
myynti@stat.fi
www.stat.fi

Statistics Finland, Sales Services
P.O.Box 4 C
FIN-00022 STATISTICS FINLAND
Tel. + 358 9 1734 2011
Fax + 358 9 1734 2500
sales@stat.fi
www.stat.fi

ISSN 1795-5165
= Suomen virallinen tilasto
ISSN 0788-5253 (print)
Tuotenumero 3424 (print)
AA