

23. 7. 79


ISSN 0015-2390

Tilastokatsauksia
Statistiska översikter
Bulletin of Statistics

1979

N:o 6

HELSINKI 1979



Tilastokeskus
Statistikcentralen
Central Statistical Office of Finland

Tilastokirjasto
Statistikbiblioteket

Taulukot

A. Väestö

1. Väkiluku
2. Väestönmuutokset

B. Tuotanto

3. Tuotetilasto
4. Teollisuustuotannon volyyymi-indeksi (1970 = 100)
5. Asuntojen tuotanto
6. Talonrakennustoiminta

C. Kauppa

7. Kaupan myynti
8. Ulkomaankauppa

D. Raha- ja luottoliike

9. Suomen Pankki
10. Rahalaitosten ottolainaus yleisöltä
11. Rahalaitosten antolainaus yleisölle
12. Suomen Pankin avista myyntikurssit
13. Kotimainen clearingliike
14. Postisiirtoliike
15. Protestoidut vekselit ja tratat
16. Helsingin Arvopaperipörssi
17. Henkivakuutusyhtiöiden hankinta
18. Unitaksen osakeindeksi (1975 = 100)

E. Liikenne

19. Valtionrautatiet
20. Yöpymisien lukumäärät majoitusliikkeissä
21. Ulkomainen matkustajaliikenne
22. Moottoriajoneuvot
23. Ulkomainen merenkulku
24. Kauppalaivasto
25. Kotimaisten lentoyhtiöiden säännöllinen lentoliikenne
26. Posti- ja lennätinlaitos

F. Kansantalouden tilinpito

27. Bruttokansantuote toimialoittain
28. Kansantulo
29. Kulutusmenot
30. Investoinnit

G. Hinnat ja palkat

31. Rakennuskustannusindeksi (1973 = 100)
32. Pientalon rakennuskustannusindeksi (1973 = 100)
33. Tienrakennuskustannusindeksi (1972 = 100)
34. Kuluttajahintaindeksi (1977 = 100)
35. Kuluttajahintaindeksi (1972 = 100)
36. Elinkustannusindeksi (X 1951 = 100)
37. Kuluttajan hintaindeksi (X—XII 1957 = 100)
38. Kuluttajan hintaindeksi (1967 = 100)
39. Elintarvikkeiden vähittäiskauppahintoja
40. Tukkuhintaindeksi (1949 = 100)
41. Tuotannon hintaindeksi (1949 = 100)
42. Maatalouden hintaindeksi
43. Tuonnin hintaindeksi (cif, 1949 = 100)
44. Viennin hintaindeksi (fob, 1949 = 100)
45. Työntekijäin keskiansioita
46. Ansiotasoindeksi (1964 = 100)
59. Kuluttajahintaindeksi (1977 = 100)

H. Työmarkkinat

47. Työnvälitys
48. Työtaistelut
49. Työllisyys
50. Työttömyys
51. Tehdyt työtunnit toimialoittain

I. Valtion raha-asiat

52. Valtion kassatulot
53. Valtion kassamenot
54. Valtion rahoitustarve sekä kassa-ali- tai -ylijäämä

55. Valtion velka

J. Terveysolot

56. Ilmoitetut sairaustapaukset

K. Muu elinkeinotilasto

57. Vireille pannut vararikot

L. Rikollisuus

58. Poliisin ja tulliviranomaisten tietoon tulleet rikokset, päihtyneenä säilöön otetut ja pysäköintivirheet

V. Kausivaihteluista puhdistettuja tilastosarjoja

Tabeller

A. Befolkningen

1. Folkmängden
2. Befolkningsrörelsen

B. Produktionen

3. Produktstatistik
4. Volymindex för industriproduktionen (1970 = 100)
5. Bostadsproduktionen
6. Husbyggnadsverksamhet

C. Handeln

7. Handelns försäljning
8. Utrikeshandeln

D. Penning- och kreditväsendet

9. Finlands Bank
10. Penninginrättningarnas inlåning från allmänheten
11. Penninginrättningarnas utlåning till allmänheten
12. Finlands Banks avista försäljningskurser
13. Inhemsk clearingrörelse
14. Postgirorörelsen
15. Protesterade växlar och trattor
16. Helsingfors Fondbörs
17. Livförsäkringsbolagens nyanskaffning
18. Unitas aktieindex (1975 = 100)

E. Samfärdseln

19. Statsjärnvägarna
20. Antalet övernattningar på härbärgeringsställen
21. Resandetrafiken mellan Finland och utlandet
22. Motorfordon
23. Sjöfarten mellan Finland och utlandet
24. Handelsflottan
25. Inhemska flygbolags reguljära flygtrafik
26. Post- och telegrafverket

F. Nationalräkenskaper

27. Bruttonationalprodukt enligt näringsgrenar
28. Nationalinkomst
29. Konsumtionsutgifter
30. Investeringar

G. Priserna och lönerna

31. Byggnadskostnadsindex (1973 = 100)
32. Byggnadskostnadsindex för småhus (1973 = 100)
33. Vägbyggnadskostnadsindex (1972 = 100)
34. Konsumentprisindex (1977 = 100)
35. Konsumentprisindex (1972 = 100)
36. Levnadskostnadsindex (X 1951 = 100)
37. Konsumentprisindex (X—XII 1957 = 100)
38. Konsumentprisindex (1967 = 100)
39. Detaljhandelspriser för livsmedel
40. Partiprisindex (1949 = 100)
41. Produktionsprisindex (1949 = 100)
42. Prisindexar för lantbruket
43. Importprisindex (cif, 1949 = 100)
44. Exportprisindex (fob, 1949 = 100)
45. De genomsnittliga förtjänsterna för arbetare
46. Förtjänstnivåindexar (1964 = 100)
59. Konsumentprisindex (1977 = 100)

H. Arbetsmarknaden

47. Arbetsförmedling
48. Arbetskonflikter
49. Sysselsättning
50. Arbetslöshet
51. Utförda arbetstimmar efter näringsgren

I. Statsfinanserna

52. Statens kassainkomster
53. Statens kassautgifter
54. Statens finansieringsbehov samt kassaunderskott eller -överskott
55. Statsskuld

J. Hälsotillståndet

56. Anmälda sjukdomsfall

K. Övrig näringsstatistik

57. Anhängiggjorda konkursmål

L. Brottsligheten

58. Brott som kommit till polisens och tullmyndigheternas kännedom, berusade som tagits i förvar och parkeringsfel

V. Säsongutjämnade serier

TILASTOKATSAUKSIA STATISTISKA ÖVERSIKTER

ISSN 0015—2390

N:o 6

BULLETIN OF STATISTICS

LIV—1979

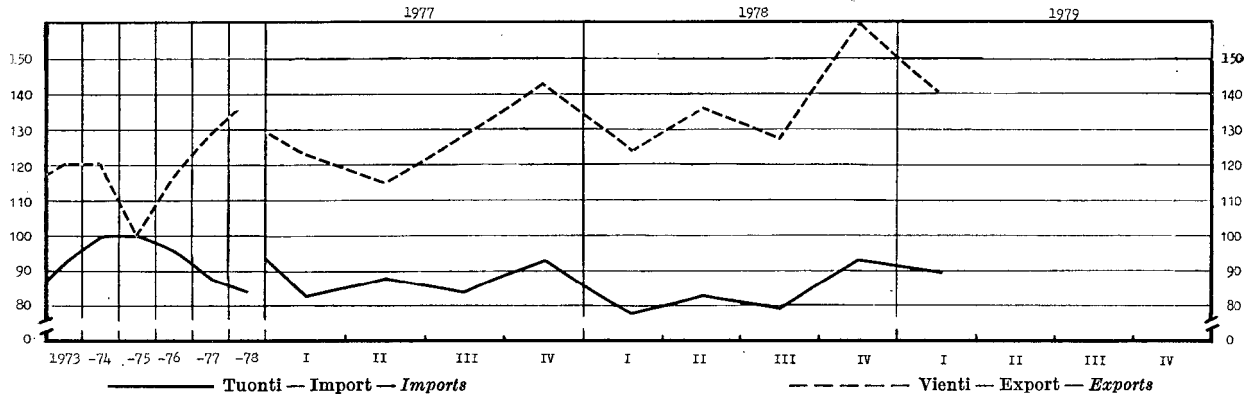
TILASTOKESKUS — STATISTIKCENTRALEN
CENTRAL STATISTICAL OFFICE OF FINLAND

Sisältö	Sivu	Innehåll	Sid.	Contents	Page
Tilastokuviaita	2	Diagram	2	Diagrams	2
<i>Taulukot</i>		<i>Tabeller</i>		<i>Tables</i>	
Väestö	3	Befolkningen	3	Population	3
Tuotanto	4	Produktionen	4	Production	4
Kauppa	13	Handeln	13	Commerce	13
Raha- ja luottoliike	18	Penning- och kreditväsendet ..	18	Banking and credit	18
Liikenne	23	Samfärdseln	23	Transport	23
Kansantalouden tilinpito	27	Nationalräkenskaper	27	National accounts	27
Hinnat ja palkat	28	Priserna och lönera	28	Prices and wages	28
Työmarkkinat	40	Arbetsmarknaden	40	Labour market	40
Valtion raha-asiat	42	Statsfinanserna	42	State finances	42
Terveysolot	45	Hälsotillståndet	45	Health	45
Muu elinkeinotilasto	46	Övrig näringsstatistik	46	Other economic statistics	46
Rikollisuus	47	Brottsligheten	47	Criminality	47
Suomen valtion uusinta tilastoa sarjoittain	50	Finska statens nyaste statistik enligt serier	50	Most recent Statistics of Finland by series, published by the State	50

Käytetyt symbolit — Använda symboler — Explanation of symbols

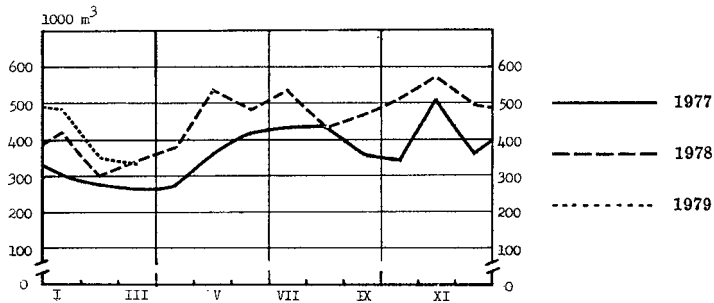
Toisto — Repetition — <i>Repetition</i>	•
Ei mitään ilmoitettavaa — Intet finns att redovisa — <i>Magnitude nil</i>	—
Suure pienempi kuin puolet käytetystä yksiköstä — Storheten mindre än hälften av den använda enheten — <i>Magnitude less than half of unit employed</i>	} 0 0.0
Tietoa ei ole saatu — Uppgift ej tillgänglig — <i>Data not available</i>
Loogisesti mahdoton esitettäväksi — Logiskt omöjlig uppgift — <i>Category not applicable</i>
Ennakkotieto — Preliminär uppgift — <i>Preliminary data</i>	*
Korjattu luku — Korrigerat tal — <i>Corrected figure</i>	◆
Miinus (epäselvissä tapauksissa) — Minus (i oklara fall) — <i>Minus (in confused cases)</i>	÷
Miehet — Män — <i>Men</i>	M
Naiset — Kvinnor — <i>Women</i>	N
Molemmat sukupuolet — Båda könen — <i>Both sexes</i>	Ms
Vaakasuora viiva, joka katkaisee aikasarjan, osoittaa, että viivan yläpuolella ja sen alapuolella olevat tiedot eivät ole täysin verrannollisia — En horisontal linje, som avskär en tidsserie, markerar att uppgifterna ovanför och nedanför linjen inte är fullt jämförliga — <i>A horizontal line, which breaks the time series, shows that the figures above and below the line are not fully comparable.</i>	

Tuonnin ja viennin volyyymi-indeksi — Volymindex för importen och exporten — Volume index for imports and exports
(1975 = 100)
(Lähde: Taulu 8 — Källa: Tabell 8)

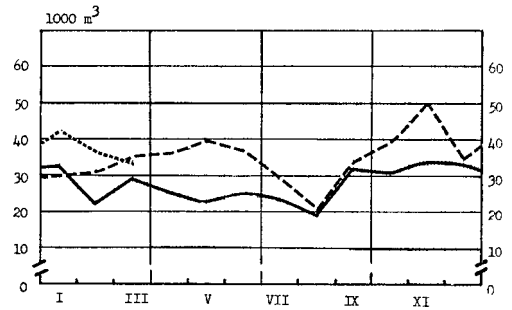


Sahatun ja höylätyn puutavaran vienti
Export av sågade och hyvlade trävaror
Exports of sawn and planed wood

(Lähde: Ulkomaankaupan kuukausijulkaisu — Källa: Utrikeshandelns månadspublikation)

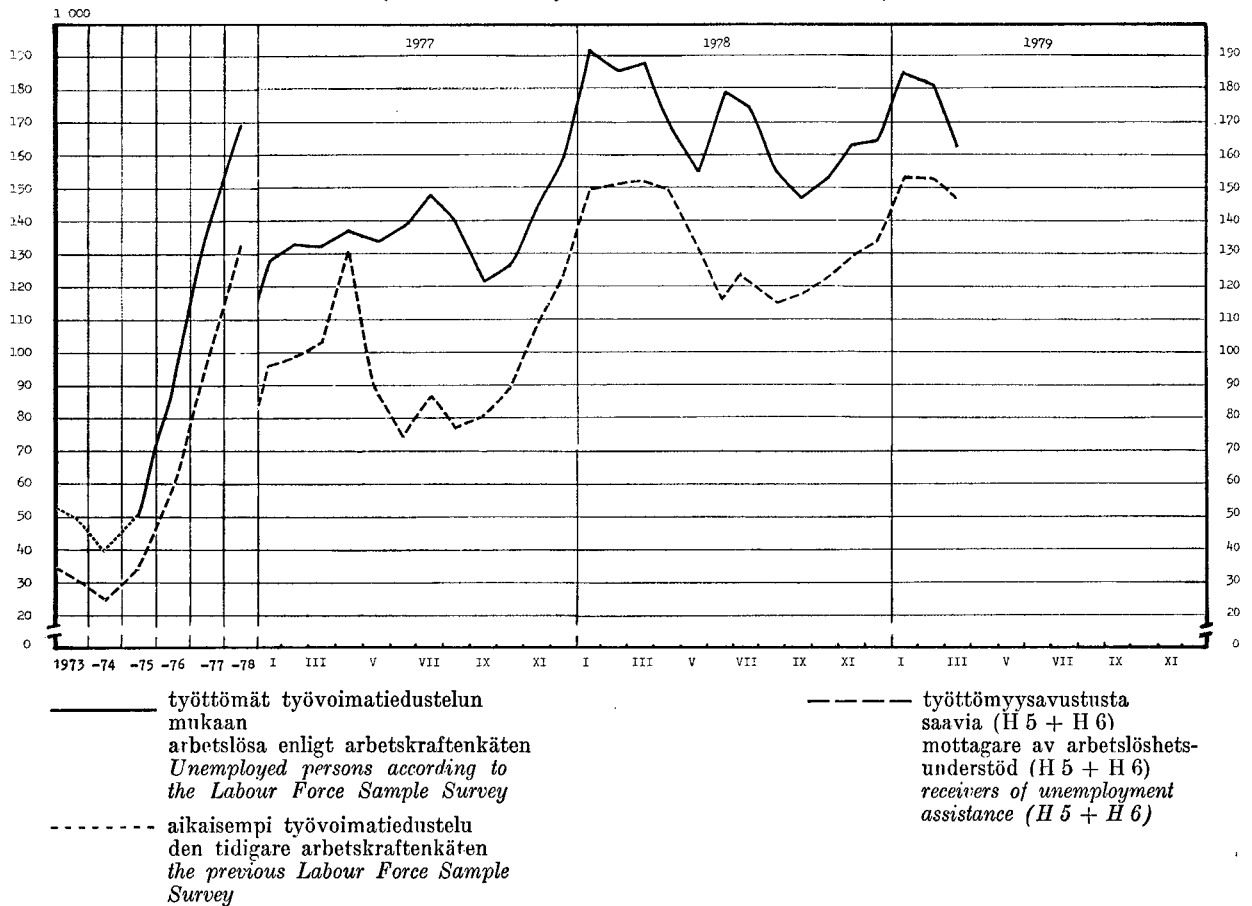


Vanerin ym. vienti — Export av faner o.d.
Exports of plywood and veneers



Työttömät — Arbetslösa — Unemployed persons

(Lähde: Taulut 47 ja 50 — Källa: Tabellerna 47 och 50)



———— työttömät työvoimatiedustelun mukaan
arbetslösa enligt arbetskraftenkäten
Unemployed persons according to the Labour Force Sample Survey

..... aikaisempi työvoimatiedustelu
den tidigare arbetskraftenkäten
the previous Labour Force Sample Survey

----- työttömyysavustusta saavia (H 5 + H 6)
mottagare av arbetslöshetsunderstöd (H 5 + H 6)
receivers of unemployment assistance (H 5 + H 6)

1. Väkiluku — Folkmängden — Population

Maassa asuva väestö neljännesvuoden lopussa I riket bosatt befolkning vid utgången av kvartalet <i>Resident population at the end of the quarter</i>		Keski-väkiluku Medelfolk-mängden <i>Mean population</i>		Väkiluku vuoden vaihteessa — Folkmängd vid årsskiftet — Population at the turn of the year																	
				Vuosi År <i>Year</i>	Maassa asuva väestö — I riket bosatt befolkning — Resident population										Henkikirjoi-tettu väestö Mantalsskriven befolkning <i>Population according to domicile registers l. l.</i>						
					Yhteensä Summa <i>Total</i>		Kaupungit ¹⁾ Städer ¹⁾ <i>Urban communes</i>		Muut kunnat Övriga kommuner <i>Other communes</i>		15—64 vuotiaat år <i>years of age</i>		Ms								
					Ms	M	Ms	M	Ms	M	Ms	M									
1 000		1 000		1 000		1 000		1 000		1 000		1 000									
A 1		A 2		A 3		A 4		A 5		A 6		A 7		A 8		A 9		A 10		A 11	
1977	IV	4 747	1960	4 430	1960/61	4 446	2 142	1 707	781	2 739	1 361	2 778	1 336	4 486							
			1961	4 463	1961/62	4 479	2 159	1 752	802	2 727	1 357	2 826	1 362	4 516							
*1978	I	4 749	1962	4 496	1962/63	4 513	2 180	1 797	826	2 716	1 354	2 879	1 390	4 546							
	II	4 752	1963	4 530	1963/64	4 547	2 196	1 912	882	2 635	1 314	2 924	1 414	4 580							
	III	4 755	1964	4 559	1964/65	4 571	2 203	1 973	910	2 598	1 293	2 962	1 435	4 611							
	IV	4 757																			
*1979	I	4 761	1965	4 563	1965/66	4 570	2 207	2 016	934	2 554	1 273	2 971	1 443	4 636							
			1966	4 581	1966/67	4 592	2 219	2 086	948	2 506	1 250	2 997	1 458	4 655							
			1967	4 606	1967/68	4 620	2 233	2 204	1 026	2 416	1 206	3 031	1 476	4 679							
			1968	4 626	1968/69	4 633	2 240	2 253	1 050	2 380	1 189	3 053	1 489	4 700							
			1969	4 624	1969/70	4 614	2 230	2 308	1 077	2 307	1 153	3 049	1 489	4 706							
			1970	4 606	1970/71	4 598	2 220	2 340	1 092	2 258	1 128	3 052	1 490	4 710							
			1971	4 612	1971/72	4 626	2 234	2 388	1 117	2 238	1 117	3 088	1 511	4 709							
			1972	4 640	1972/73	4 653	2 249	2 558	1 202	2 095	1 047	3 119	1 530	4 715							
			1973	4 666	1973/74	4 679	2 262	2 682	1 265	1 997	997	3 152	1 546	4 727							
			1974	4 691	1974/75	4 702	2 274	2 733	1 290	1 969	984	3 167	1 559	4 728							
			1975	4 711	1975/76	4 720	2 282	2 779	1 312	1 941	970	3 181	1 568	4 731							
			1976	4 726	1976/77	4 731	2 286	2 792	1 318	1 939	968	3 190	1 574	4 738							
			1977	4 739	1977/78	4 747	2 296	2 834	1 339	1 913	957	3 201	1 584	4 747							
			*1978	4 752	*1978/79	4 757	2 300	2 840	1 342	1 917	958	3 213	1 593	..							

2. Väestömuutokset — Befolkningsrörelsen — Vital statistics

Vuosi ja vuosineljännes År och kvartal <i>Year and quarter</i>	Solmittuja avioliittoja Vigda par <i>Marriages</i>		Elävänä syntyneitä Levande födda <i>Live births</i>		Kuolleita Avlidna <i>Deaths</i>		Muuttaneita Flyttade <i>Migration</i>					
			Koko maa Hela riket <i>Total</i>		Koko maa Hela riket <i>Total</i>		Pohjois- maista Från Norden <i>From Nordic countries</i>		Pohjois- maihin Till Norden <i>To Nordic countries</i>			
			‰ ¹⁾		‰ ¹⁾		‰ ¹⁾					
		A 12	A 13	A 14	A 15	A 16	A 17	A 18	A 19	A 20	A 21	
1970	40 730	8.8	64 559	13.9	36 232	44 119	9.5	20 840	9 208	40 554	
1971	37 925	8.2	61 067	13.2	34 899	45 876	9.9	20 422	16 918	16 421	
1972	35 467	7.6	58 864	12.7	35 695	43 958	9.5	21 207	16 097	11 124	
1973	34 883	7.5	56 787	12.2	35 531	43 410	9.3	22 471	14 982	9 358	
1974	34 533	7.4	62 472	13.3	39 501	44 674	9.5	23 111	11 117	10 566	
1975	31 547	6.7	65 719	13.9	42 068	43 828	9.3	23 369	5 558	11 147	
1976	32 004	6.8	66 846	14.1	42 688	44 787	9.5	24 077	5 315	15 772	
1977	30 966	6.5	65 659	13.9	42 022	44 065	9.3	23 935	5 435	15 402	
*1978	29 801	6.3	63 993	13.5	40 346	43 930	9.2	24 119	5 332	15 035	
1977	I	4 776	4.1	16 908	14.5	10 798	11 072	9.5	5 983	1 143	4 280	
	II	8 806	7.5	17 282	14.6	11 061	11 443	9.7	6 230	1 289	2 994	
	III	10 052	8.4	16 054	13.4	10 410	10 599	8.9	5 803	1 746	4 698	
	IV	7 332	6.1	15 415	12.9	9 753	10 951	9.2	5 919	1 257	3 430	
*1978	I	5 036	4.3	15 775	13.5	10 000	11 226	9.6	6 213	1 213	3 089	
	II	7 972	6.7	16 959	14.3	10 683	10 857	9.2	5 910	1 278	2 555	
	III	9 720	8.1	16 215	13.5	10 181	10 558	8.8	5 793	1 615	3 723	
	IV	7 073	5.9	15 044	12.5	9 482	11 289	9.4	6 203	889	2 815	
*1979	I	4 396	3.7	16 036	13.7	10 108	11 022	9.4	6 108	1 642	3 382	

Ks. huomautusosasto vuoden ensimmäisessä numerossa — Se notavdelningen i häfte 1 — See note section in the January issue.

¹⁾ Ml. kauppalat ennen vuotta 1977 — ²⁾ ‰_{na} keskiväkiluvusta.

²⁾ Inkl. köpingarna före år 1977 — ³⁾ ‰_{av} medelfolkmängden.

Per 1 000 of mean population.

3. Tuotetilasto — Produktstatistik — Production statistics

SITC, Rev. N:o	011	011.1	011.3	022.2	022.3	023	024	025								
Vuosi ja kuukausi År och månad Year and month	Liha — Kött — Meat			Maitojauhe Mjölkpulver Milk powder	Meijereiden vast.ottama maito Av mejerier invägd mjölk Milk received by dairies	Meijerivoi Mejerismör Dairy butter	Juusto ¹⁾ Ost ¹⁾ Cheese ¹⁾	Munat (markkinoidut Ägg (mark- nadsförda) Eggs (marketed)								
	Yhteensä Summa Total	Siitä — Därav — Of which														
		Nautael.liha Kött av nötkreatur Beef and veal	Sianliha Fläsk Pork													
	1 000 t			t	1 000 000 l	t	t	1 000 t								
	B 1	B 2	B 3	B 4	B 5	B 6	B 7	B 8								
1972	239.2	103.8	123.9	88 465	2 796	82 591	46 433	67.3								
1973	226.1	93.9	120.8	92 775	2 734	79 935	46 723	71.5								
1974	246.7	113.7	121.9	93 557	2 711	77 615	48 578	71.7								
*1975	245.4	108.0	123.7	97 941	2 722	74 079	55 674	75.1								
*1976	255.7	109.1	132.7	107 180	2 840	82 383	56 851	81.4								
*1977	251.9	102.1	135.0	111 192	2 822	73 420	60 245	81.4								
*1978	266.2	102.9	149.7	110 413	2 841	72 516	66 085	72.8								
	*1978	*1979	*1978	*1979	*1978	*1979	*1978	*1979	*1978	*1979						
I	21.30	23.88	8.62	9.71	11.68	13.00	5 639	6 482	201	208	4 938	5 187	4 966	5 482	6.56	6.41
II	18.96	21.34	7.00	7.87	11.06	12.44	5 117	5 176	177	184	3 948	4 535	4 460	4 917	5.98	6.39
III	21.16	23.45	8.10	8.86	11.94	13.46	6 064	5 899	201	210	4 222	4 924	4 874	5 420	6.80	6.16
IV	23.05	23.13	8.64	8.75	13.13	13.17	8 682		233		5 475		5 226		5.92	5.79
V	22.64		9.02		12.48		12 867		283		7 341		5 973		5.95	
VI	21.30		7.94		12.48		15 912		308		8 479		6 268		5.57	
VII	19.73		7.36		11.58		15 200		301		8 196		6 328		5.18	
VIII	22.57		8.81		12.55		12 046		280		8 036		6 172		6.26	
IX	22.76		9.80		11.72		9 307		236		6 646		5 765		5.29	
X	27.33		11.13		14.51		6 273		208		5 158		5 534		5.94	
XI	24.23		9.05		13.88		6 070		202		5 087		5 281		6.73	
XII	21.16		7.42		12.66		7 236		210		4 989		5 239		6.62	

SITC, Rev. N:o	041—045	041.0	045.1	046—047	046.0	047.0	061.2	073.0								
Vuosi ja kuukausi År och månad Year and month	Markkinoitu kotimainen vilja Marknadsförd inhemsk spannmål Marketed domestic cereals			Jauhot ja suurimot (ihmisravinnoksi tarkoitettut) Mjöl och gryn (för människoföda) — Meal, flour and groats (for human consumption)			Sokeri Socker Sugar	Suklaa- yms. kaakaovalmis- teet Choklad o.d. födoämnen inneh. kakao Chocolate a.o. products containing cacao								
	Kaikkiaan Inalles Total	ihmisravinnoksi — för människo- föda — for human consumption		Kaikkiaan Inalles Total	Siitä — Därav — Of which											
		Vehnää Vete Wheat	Ruista Råg Rye		Vehnää Vete Wheat	Ruista Råg Rys										
	1 000 t			t			B 15	B 16								
	B 9	B 10	B 11	B 12	B 13	B 14										
1972	1 209.1	366.0	103.9	308.3	178.4	100.5	232 311	16 735								
1973	1 071.2	370.1	103.0	355.6	220.7	101.7	258 776	18 061								
1974	823.9	304.8	93.9	367.6	172.7	87.8	*188 228	*17 532								
*1975	1 193.9	298.9	94.9	332.7	219.1	97.0	154 315	14 603								
*1976	1 480.0	461.7	94.5	323.0	209.3	97.7	166 310	14 805								
*1977	1 667.3	338.0	92.3	326.6	216.6	94.0	187 488	14 055								
*1978	1 143.2	90.8	55.5	331.7	220.4	94.8	150 293	13 744								
	*1978	*1979	*1978	*1979	*1978	*1979	*1978	*1979	*1978	*1979						
I	66.5	69.1	9.7	2.6	2.5	1.5	25.3	26.4	15.5	16.8	8.3	8.2	11 016	11 188	912	921
II	69.0	51.8	7.5	1.3	1.6	1.5	25.9	25.3	16.2	16.2	8.2	7.7	8 545	10 402	1 350	1 304
III	78.0	53.7	8.0	2.1	1.9	1.7	26.1	28.3	17.2	18.0	7.4	8.4	9 706	13 195	1 065	1 303
IV	58.0	58.8	8.5	3.0	2.4	1.1	23.8	24.1	14.7	15.5	7.6	6.9	12 661	13 197	724	
V	81.4	60.9	9.4	1.8	2.0	1.9	29.6	36.5	19.5	24.1	8.4	10.5	13 744	18 600	736	
VI	48.0		8.9		2.8		27.6		18.3		7.8		14 895		564	
VII	104.1		4.0		1.8		21.8		16.1		5.6		13 128		428	
VIII	66.0		9.3		13.2		29.7		20.0		8.3		14 659		1 111	
IX	273.1		11.2		16.7		26.6		17.2		8.1		15 476		1 420	
X	138.2		8.1		3.5		34.1		23.6		8.8		15 064		3 035	
XI	67.6		2.5		2.6		34.4		23.9		8.9		12 547		1 419	
XII	93.3		3.7		4.5		26.8		18.2		7.4		8 852		980	

Ks. huomautusosasto vuoden ensimmäisessä numerossa — Se notavdelningen i häfte 1 — See note section in the January issue.

¹⁾ Pl. sulatejuusto — ¹⁾ Exkl. smältost — ¹⁾ Excl. processed spread cheese.

3. Tuotetilastoa (jatk.) — Produktstatistik (forts.) — Production statistics (cont.)

SITC, Rev. N:o	1) 091.4	112.1—9	112.3	112.4		122.2	243.2—3									
Vuosi ja kuukausi År och månad Year and month	Margariini Margarin Margarine	Viinit yms. miedot väki- juomat *) Vin. o. d. svaga alko- holdrycker *) Wines etc. *)	Olut (III— IV lk) Öl (kl III— IV) Beer	Muut mallas- juomat Andra malt- drycker Other malt beverages	Viinät *) Spritdrycker *) Sprits *)	Muut väkevät juomat *) Andra starka drycker *) Other spirits *)	Savukkeet Cigaretter Cigarettes kpl - st - numb.	Sahatavara Sågvaror Sawn goods								
	t	1 000 l						1 000 000	1 000 m ³							
	B 17	B 18	B 19	B 20	B 21	B 22	B 23	B 24								
1972....	33 141	12 526	234 472	22 766	19 818	8 185	8 028	7 475								
1973....	36 570	18 410	240 970	18 773	22 303	9 221	8 155	8 140								
1974....	38 433	29 201	254 675	14 965	26 878	9 908	7 678	7 800								
*1975....	40 067	31 037	250 145	15 181	25 366	11 484	7 902	4 003								
*1976....	39 249	28 877	251 363	14 518	26 459	11 718	6 378	5 198								
*1977....	38 019	30 547	254 073	13 996	26 888	11 969	6 575	6 269								
*1978....	39 306	28 989	252 582	14 233	26 218	10 364	6 629	6 690								
	*1978	*1979	*1978	*1979	*1978	*1979	*1978	*1979	*1978	*1979	*1978	*1979	*1978	*1979		
I....	2 431	3 002	1 731	2 322	18 934	16 274	961	1 018	2 739	2 573	802	855	645	207	487	579
II....	2 931	3 818	1 707	2 052	14 384	14 936	918	952	1 489	1 597	702	695	154	259	472	588
III....	3 201	2 546	2 210	2 392	20 999	20 194	1 095	1 104	2 050	2 580	821	911	324	402	592	779
IV....	3 037	2 666	2 291	2 389	22 177	20 451	1 124	1 094	2 040	1 655	916	916	376	491	691	760
V....	3 301		3 207		21 137		1 543		2 333		1 285		734		756	
VI....	2 573		3 097		25 750		1 957		2 653		994		456		690	
VII....	3 244		2 641		25 272		1 232		2 113		587		573		227	
VIII....	3 662		2 891		23 949		1 365		2 131		716		589		506	
IX....	3 929		2 271		19 542		856		2 226		829		513		572	
X....	3 172		2 147		19 523		926		2 205		969		517		606	
XI....	4 052		2 683		19 518		1 122		2 606		901		569		618	
XII....	3 773		2 115		21 397		1 134		1 632		842		1 179		473	

SITC, Rev. N:o	1) 241, 242	242.2—3	242.3, 3, 9		242.1	242.1, 4		241.1										
Vuosi ja kuukausi År och månad Year and month	A. Markkinahakkuut yhteensä pystykaupoista ja ostajien omista metsistä sekä hankintakaupoista Marknadsavverkningar, summa av rotköp och köparnas egna skogar samt leveransköp Commercial fellings, total on stumpage sales and on quantities from buyers' own forests as well as delivery sales																	
	Kaikkiaan Inalles Grand total	Siitä — Därav — Of which																
	Sahatukkippuu Sågstock Saw logs	Vaneri- tukkipuu Fanerstock Veneer logs	Yhteensä tukkipuu Inalles stock Total logs	Kuusi- paperipuu Gran- pappersved Spruce pulp wood	Mänty- paperipuu Tall- pappersved Pine pulp wood	Lehti- paperipuu Löv- pappersved Hardwood pulp wood	Yhteensä ainespinop. Inalles tra- vat råvirke Total industrial cordwood	Polttopuu Brännved Firewood										
1 000 m ³ kuorineen — 1 000 m ³ med bark — 1 000 cu. metres with bark																		
	B 25	B 26	B 27	B 28	B 29	B 30	B 31	B 32	B 33									
1972....	36 220	15 285	1 490	17 101	8 498	6 395	3 598	18 719	401									
1973....	34 749	16 762	1 492	18 547	7 414	5 433	2 925	15 932	268									
1974....	34 595	17 138	1 364	18 834	7 409	5 227	2 905	15 623	137									
1975....	29 288	10 917	784	12 089	7 617	5 524	3 776	17 044	151									
1976....	27 430	11 125	857	12 289	6 357	5 313	3 233	15 416	125									
1977....	28 003	13 291	1 006	14 610	5 873	4 925	2 320	13 204	187									
1978....	29 440	14 803	1 073	16 278	5 560	4 919	2 135	12 743	418									
	1978	1979	1978	1979	1978	1979	1978	1979	1978	1979								
I....	2 636	3 370	1 419	1 757	100	140	1 559	1 934	483	609	406	521	165	258	1 066	1 401	11	34
II....	3 091	4 006	1 674	2 159	112	152	1 820	2 344	575	728	485	581	185	298	1 256	1 624	15	38
III....	3 679	4 371	1 989	2 385	130	180	2 197	2 599	674	824	539	586	218	324	1 444	1 753	38	19
IV....	3 479		1 815		127		2 001		663		566		201		1 442		36	
V....	2 506		1 222		74		1 342		493		430		140		1 094		70	
VI....	1 443		647		38		705		288		287		96		674		64	
VII....	627		271		20		296		131		134		44		317		14	
VIII....	1 106		463		37		506		244		220		107		574		26	
IX....	1 864		850		65		928		373		359		165		901		35	
X....	2 599		1 234		96		1 355		459		459		278		1 204		40	
XI....	3 078		1 522		133		1 697		558		510		273		1 349		31	
XII....	3 332		1 697		141		1 872		619		524		263		1 422		38	

Ks. huomautusosasto vuoden ensimmäisessä numerossa — Se notavdelningen i häfte 1 — See note section in the January issue.

1) SITC-nimike käsittää myös muita tuotteita kuin allamainitut — *) Vain alkoholilain mukaiset juomat s.o. enemmän kuin 2.25 painoprosenttia etyylialkoholia sisältävät. Pl. juomat, joita käytetään muiden alkoholijuomien raaka-aineeksi — *) Ml. gini.

1) SITC-positionen omfattar även andra produkter än den nedannämnda — *) Endast sådana drycker, som enligt alkohollagen har 2.25 viktprocent etylalkohol. Exkl. drycker, som användes som råvara för andra alkoholdrycker — *) Inkl. gin.

1) This SITC-item also contains other products than the one below — *) Such alcoholic beverages only which have 2.25 weight percentage ethyl alcohol. Excl. alcoholic beverages used as raw material for other alcoholic beverages — *) Incl. gin.

3. Tuotetilasto (jatk.) — Produktstatistik (forts.) — Production statistics (cont.)

SITC, Rev. No	251.2	251.6—8	251.6—8	1) 281.3		332.1—3	351	1) 513.3(3)		513.3(4)								
Vuosi ja kuukausi År och månad Year and month	Puuhioke (myyntiä varten) Slipmassa (till avsalu) Mechanical wood pulp (for sale)	Selluloosa — Cellulosa Cellulose		Rautarikaste Järnkonzentrat Iron concentrates	Öljytuotteet Oljeprodukter Oil products	Sähkövoima *) — Elektrisk energi *) — Electric energy *)		Rikkihappo Svavelsyra Sulphuric acid	Typpihappo Salpetersyra Nitric acid									
		Yhteensä Summa Total	Siitä sulfiittiselluloosa Därav sulfitecellulosa Of which sulphite cellulose			Yhteensä Summa Total	Siitä vesivoimalla Därav vattenkraft Of which by water power											
										1 000 t		milj. kWh — mill. kWh		1 000 t				
	B 34	B 35	B 36	B 37	B 38	B 39	B 40	B 41	B 42									
1972	63.7	3 785.3	1 274.2	992.9	8 667	22 302	10 211	1 004.3	314.6									
1973	54.1	3 828.7	1 299.0	885.2	8 267	24 938	10 409	936.6	348.0									
*1974	45.7	4 067.1	1 283.8	934.1	8 453	26 524	12 506	984.5	369.4									
*1975	33.4	3 370.3	1 091.4	608.7	7 773	25 134	12 032	1 029.6	397.5									
*1976	23.0	3 437.1	972.2	607.2	9 419	27 804	9 379	1 016.5	303.6									
*1977	22.8	3 227.9	780.4	766.4	10 114	31 556	11 970	984.8	291.3									
*1978	30.1	3 793.3	717.7	784.0	9 517	34 200	9 703	856.2	357.5									
	*1978	*1979	*1978	*1979	*1978	*1979	*1978	*1979	*1978	*1979	*1978	*1979						
I	1.3	3.1	309.3	394.5	62.7	65.2	70.6	64.6	869	906	3 371	3 777	1 165	713	76.4	81.9	30.9	33.2
II	2.4	3.7	329.7	358.2	70.9	62.4	48.7	61.9	776	746	3 234	3 515	1 009	651	64.3	81.2	26.8	36.1
III	2.4	3.2	310.2	412.9	64.9	72.4	65.3	54.1	801	802	3 043	3 855	919	775	71.7	89.9	31.3	38.6
IV	3.4	3.1	324.7	344.5	61.8	62.4	62.4	72.2	650	745	2 789	3 334	672	542	75.3	88.9	31.5	33.9
V	2.1		321.2		64.6		80.2		845		2 623		839		64.5	92.7	28.8	34.4
VI	2.4		245.6		49.0		58.8		783		2 167		794		45.5		9.9	
VII	0.8		186.2		32.0		67.1		824		1 718		624		48.1		23.9	
VIII	2.9		329.7		56.0		68.2		849		2 568		554		75.4		36.6	
IX	3.5		366.7		66.5		63.7		740		2 860		758		84.9		34.1	
X	3.5		390.3		69.9		63.9		591		3 076		792		87.9		35.9	
XI	3.1		386.3		62.3		63.3		895		3 174		727		73.4		35.1	
XII	2.3		293.4		57.1		71.8		894		3 577		850		88.7		32.6	

SITC, Rev. No	513.3(5)	513.6(1)		513.6(2)		271.1, 2, 4, 561				1) 629.9		631.1—2			
Vuosi ja kuukausi År och månad Year and month	Fosforihapot Fosforsyror Phosphoric acids	Ammoniakki Ammoniak Ammonia		Kaustinen sooda Kaustiksoda Caustic soda		Lannoitteet — Gødselfmedel Fertilizers				Moottoriajoneuvojen ulkorenkaat Motorfordons ytterdäck Outer tyres of motor vehicles		Vaneri Faner Plywood and veneers			
		Määrä Mängd Quantity	Ravinnesisältö Näringsinnehåll Nutrient contents N, P, O, K, O	Määrä Mängd Quantity	Ravinnesisältö Näringsinnehåll Nutrient contents N, P, O, K, O	Määrä Mängd Quantity	Ravinnesisältö Näringsinnehåll Nutrient contents N, P, O, K, O	Määrä Mängd Quantity	Ravinnesisältö Näringsinnehåll Nutrient contents N, P, O, K, O	Määrä Mängd Quantity	Ravinnesisältö Näringsinnehåll Nutrient contents N, P, O, K, O	Määrä Mängd Quantity	Ravinnesisältö Näringsinnehåll Nutrient contents N, P, O, K, O	Määrä Mängd Quantity	Ravinnesisältö Näringsinnehåll Nutrient contents N, P, O, K, O
	B 43	B 44	B 45	B 46	B 47	B 48	B 49								
1972	141.9	231.8	172	1 377.0	562.5	8 909	674.7								
1973	136.0	259.5	204	1 363.6	574.1	11 343	685.3								
*1974	149.6	247.1	228	1 418.7	604.8	11 666	530.1								
*1975	158.0	284.1	185	1 475.6	627.8	12 817	393.1								
*1976	103.7	204.6	96	1 071.2	450.0	9 632	367.6								
*1977	98.1	159.9	107	1 008.0	425.3	9 455	359.8								
*1978	128.2	182.3	128	1 252.4	528.4	12 420	449.6								
	*1978	*1979	*1978	*1979	*1978	*1979	*1978	*1979	*1978	*1979	*1978	*1979			
I	10.9	14.1	20.6	28.6	10	12	110.0	121.4	47.2	51.3	1 046	1 155	34.3	45.4	
II	9.8	12.5	17.3	20.5	10	12	107.9	134.2	45.7	57.0	1 075	1 114	43.2	45.4	
III	13.3	16.1	25.1	23.6	11	14	123.2	138.1	54.1	58.4	1 175	1 259	36.6	53.2	
IV	12.2	15.4	15.8	10.1	11	10	107.4	120.1	44.8	50.3	1 167	1 079	39.7	43.7	
V	9.5	14.3	6.6	6.6	11		102.5	119.2	42.2	50.5	1 172		39.4		
VI	1.8		7.1		8		29.9		9.9		1 117		33.9		
VII	6.8		7.4		9		76.0		30.4		76		18.6		
VIII	11.3		7.5		10		122.6		51.8		1 066		32.2		
IX	12.8		13.4		12		118.9		50.8		1 171		40.6		
X	12.1		26.4		13		131.3		51.3		1 308		46.0		
XI	12.8		17.5		12		110.0		46.7		1 218		45.4		
XII	12.8		17.5		11		113.2		47.9		829		39.7		

Ks. huomautusosasto vuoden ensimmäisessä numerossa — Se notavdelningen i häfte 1 — See note section in the January issue.

1) SITC-nimike käsittää myös muita tuotteita kuin alla mainitut — SITC-positionen omfattar även andra produkter än de nedannämnda — This SITC-item also contains other products than those below.

2) Nettotuotanto — Nettproduktion — Net production

3. Tuotetilastoja (jatk.) — Produktstatistik (forts.) — Production statistics (cont.)

SITC, Rev. N:o	1) 641.1-5, 7-9		641.1		641.2,9(4)		641.6		651.3-4		652		661.2				
Vuosi ja kuukausi År och månad Year and month	Paperi ja pahvi — Papper och papp — Paper and paperboard																
	Yhteensä Summa Total		Siitä — Därav — Of which														
			Sanoma-lehtipaperi Tidningspapper Newsprint				Kirjoitus- ja painopaperi Skriv- och tryckpapper Printing and writing paper				Voimapaperi Kraftpapper Kraft paper						
1 000 t														t		1 000 t	
B 50		B 51		B 52		B 53		B 54		B 55		B 56		B 57			
1972 ..	5 079.5	1 529.3	1 053.7		829.2		259.9		16 384		15 504		1 983.7				
1973 ..	5 573.1	1 410.6	1 513.5		763.6		263.8		15 188		14 021		2 091.9				
*1974 ..	5 315.1	1 493.1	1 288.1		510.4		240.0		15 395		14 587		2 203.1				
*1975 ..	3 971.1	1 253.6	859.6		402.5		147.7		11 566		11 464		2 063.0				
*1976 ..	4 518.6	991.5	1 257.5		430.8		140.5		11 747		11 949		1 825.2				
*1977 ..	4 599.8	978.8	1 472.0		403.5		124.9		8 531		10 632		1 712.0				
*1978 ..	5 079.3	1 126.1	1 631.9		489.4		135.9		7 520		11 199		1 795.5				
	*1978	*1979	*1978	*1979	*1978	*1979	*1978	*1979	*1978	*1979	*1978	*1979	*1978	*1979			
I ..	428.6	471.2	100.4	118.2	146.2	147.2	36.9	49.1	11.3	13.9	694	830	1 141	1 340	144.9	140.0	
II ..	404.6	448.2	97.2	103.6	128.6	152.3	39.1	41.2	8.4	12.6	557	820	1 148	1 137	136.1	142.5	
III ..	397.8	509.3	85.0	126.6	133.3	158.7	41.8	50.9	11.8	14.4	524	866	1 137	1 139	177.2	165.6	
IV ..	443.0	402.7	94.7	95.6	139.0	130.2	44.2	40.4	12.6	12.7	681	760	1 026	1 051	159.8	134.1	
V ..	418.1	88.4	88.4		136.5		37.9		13.1		824		1 120		119.2		
VI ..	374.2	95.8	111.9		36.2		9.5		521		598				177.1		
VII ..	330.1	69.7	104.7		24.2		6.8		—		—				47.5		
VIII ..	416.2	89.4	131.1		41.0		10.5		691		1 049		1 049		158.6		
IX ..	483.3	97.2	157.3		47.2		13.9		715		1 012		1 012		160.8		
X ..	476.8	102.6	154.1		49.4		14.3		849		1 021		1 021		185.3		
XI ..	476.4	109.0	149.8		48.5		13.0		807		1 101		1 101		118.0		
XII ..	430.2	96.7	139.4		43.0		10.7		657		846		846		211.0		

SITC, Rev. N:o	1) 662.4(1)		664.3		671.2		°		1) 673-678		1) 673.2 (1)		1) 673.1		1) 674	
Vuosi ja kuukausi År och månad Year and month	Valssauutuotteet (kuumavalssatut) — Valsprodukter (varmvalsade) Rolled products (hot-rolled)															
	Tillett *) Tegel *) Bricks *)		Ikkunalasi Fönsterglas Window glass		Raakarauta Råjärn Pig iron		Raakateräs Råstål Crude steel		Valssauutuotteet Total		Betonteräs Betongstål Reinforcing steel		Valssilanka Valstråd Rolled wire		Levytuotteet Plåtprodukter Plates	
	1 000 000 kpl - st - numb.		1 000 m ²		t											
B 58		B 59		B 60		B 61		B 62		B 63		B 64		B 65		
1972 ..	117.1	11 007	1 183 487		1 456 281		930 166		175 328		89 516		520 636			
1973 ..	121.9	8 501	1 412 055		1 615 204		1 135 408		187 849		114 080		660 861			
*1974 ..	127.6	9 428	1 363 606		1 655 537		1 124 138		186 820		124 681		645 239			
*1975 ..	121.5	10 272	1 356 411		1 618 110		1 087 057		186 941		102 558		662 739			
*1976 ..	121.1	9 653	1 321 032		1 643 983		1 161 146		173 184		119 159		734 675			
*1977 ..	124.9	8 143	1 763 650		2 195 634		1 517 129		163 635		135 403		1 077 182			
*1978 ..	112.7	10 187	1 858 084		2 335 406		1 801 911		166 897		152 221		1 333 241			
	*1978	*1979	*1978	*1979	*1978	*1979	*1978	*1979	*1978	*1979	*1978	*1979	*1978	*1979		
I ..	9.9	10.2	830	849	170 335	178 572	212 789	218 101	167 147	171 879	15 415	21 792	13 360	14 177	122 919	128 391
II ..	9.0	8.7	809	763	145 944	160 925	181 858	198 183	149 038	161 385	12 345	20 850	11 665	14 544	115 290	123 060
III ..	10.1	9.4	874	920	176 979	189 252	224 364	231 596	148 732	171 583	8 616	20 503	12 615	15 836	115 721	120 918
IV ..	11.0	9.6	841	759	159 360	186 557	204 471	223 007	152 688	161 760	14 216	17 387	6 161	13 151	114 131	118 818
V ..	10.6		756		169 925		213 752		145 146		19 606		14 948		100 152	
VI ..	9.2		972		153 128		191 891		128 725		10 338		11 752		98 623	
VII ..	7.9		807		72 521		84 620		46 956		85		1 138		42 250	
VIII ..	7.6		762		130 005		173 369		179 198		17 644		16 743		132 377	
IX ..	8.1		956		166 373		211 118		174 062		17 870		15 890		122 170	
X ..	10.4		749		177 176		220 869		168 582		16 354		16 648		118 048	
XI ..	10.1		900		166 178		213 205		174 492		18 251		19 147		128 208	
XII ..	8.8		931		170 160		203 100		167 145		16 157		12 154		123 352	

Ks. huomautusosasto vuoden ensimmäisessä numerossa — Se notavdelningen i häfte 1 — See note section in the January issue.

1) SITC-nimike käsittää myös muita tuotteita kuin allannäytut — *) Pl. tulenkestävät ja haponkestävät tillet.

2) SITC-positionen omfattar även andra produkter än de nedannämnda — *) Exkl. eldfasta och syrafasta tegel.

3) This SITC-item also contains other products than those below — *) Excl. refractory and acid-resistant bricks.

3. Tuotetilastoja (jatk.) — Produktstatistik (forts.) — Production statistics (cont.)

SITC, Rev. N:o	1) 674		1) 682.1(2)		683.1		681.1		812.2			
Vuosi ja kuukausi År och månad	Kylmävalssatut levytuotteet Kallvalsade plåtprodukter Gold-rolled plates	Sinkityt levytuotteet Galvaniserade plåtprodukter Galvanised sheets and plates	Kuparikatodit Kopparkatoder Copper (cathodes)	Nikkelkatodit Nickelkatoder Nickel (cathodes)	Sinkki Zink Zinc	Keraamiset saniteettivalmisteet asennettavat Keramiskt sanitetsgods för install. Sanitary ceramic articles						
	t											
	B 66	B 67	B 68	B 69	B 70					B 71		
1972	57 764	25 051	38 424	5 458	81 151					7 019		
1973	120 264	73 214	42 907	5 840	80 662					10 418		
*1974	136 085	96 231	38 278	6 456	92 153					7 355		
*1975	129 571	94 301	35 765	6 104	58 712					7 407		
*1976	169 622	115 718	38 150	7 626	110 636					8 190		
*1977	298 532	128 461	42 755	9 448	137 980					7 155		
*1978	369 347	146 000	42 719	7 501	132 935					7 142		
	*1978	*1979	*1978	*1979	*1978	*1979	*1978	*1979	*1978	*1979	*1978	*1979
I	29 830	34 834	10 180	10 800	3 789	3 729	348	401	13 692	13 336	741	616
II	29 818	32 898	9 730	15 610	3 373	3 515	589	886	11 924	13 183	718	657
III	30 287	35 654	12 640	18 640	3 820	3 758	831	938	11 176	12 905	700	694
IV	29 450	30 627	13 580	13 890	3 317	3 593	887	1 018	10 882	13 139	656	648
V	30 681		16 330		3 685		625		9 983		574	
VI	30 726		13 360		3 278		—		7 342		626	
VII	11 422		11 770		3 082		124		8 824		106	
VIII	29 587		15 580		3 906		910		9 907		567	
IX	29 378		11 900		3 570		976		11 456		601	
X	36 243		10 440		3 630		1 042		13 109		592	
XI	41 918		11 480		3 701		785		12 242		655	
XII	40 007		9 010		3 568		384		12 398		606	

4. Teollisuustuotannon volyymi-indeksi ²⁾ — Volymindex för industriproduktionen ²⁾ — Volume index of industrial production ²⁾
1970 = 100 Ryhmien painot ilmoitettu sulussa — Gruppvikterna angivna inom parentes — Group weights in parentheses

Vuosi ja kuukausi År och månad Year and month	Koko teollisuus Hela industrin Total industry	Toimialaryhmät — Branchgrupper — Groups of industry																		
		Investointivarat Investeringar Investment goods		Muut tuotantohyödykkeet Andra produktionsföremånder Other producers' goods		Kulutushyödykkeet Konsumtionsföremånder Consumers' goods		Käivos ja kaisostointa Brytning av mineraliska produkter Mining and quarrying		Elintarvikkeiden valmistus Livsmedels tillverkning Food manufacturing		Juomien valmistus Dryckesvarutillverkning Beverage industries		Tupakkatuotteiden valmistus Tobaksvarutillverkning Tobacco manufact.		Tekstiilien valmistus Textilvarutillverkning Manufact. of textiles		Vaatteiden valmistus Tillverkning av kläder Manufact. of wearing apparel, except footwear		
		(100)	(10.7)	(64.9)	(24.4)	(2.9)	(9.8)	(1.6)	(0.5)	(4.1)	(3.4)									
	B 72	B 73	B 74	B 75	B 76	B 77	B 78	B 79	B 80	B 81										
1975 ..	122	178	110	130	97	113	114	124	122	122										
1976 ..	125	162	116	132	112	110	116	114	122	125										
*1977 ..	127	153	119	133	120	108	119	109	117	120										
*1978 ..	130	143	125	137	116	114	121	107	122	116										
	*1978	*1979	*1978	*1979	*1978	*1979	*1978	*1979	*1978	*1979										
I ..	136	146	159	157	130	142	139	148	114	109	103	112	109	93	121	45	139	138	124	135
II ..	128	136	147	148	123	133	134	138	100	110	94	102	91	89	34	54	134	129	129	132
III ..	136	153	156	161	130	149	141	157	117	116	104	117	128	128	69	80	140	150	128	146
IV ..	134	136	148	139	129	133	140	143	131	108	106	117	130	123	76	95	136	131	126	118
V ..	140		159		134		147		139		119		143		140		137		130	
VI ..	124		146		116		136		128		114		157		89		125		103	
VII ..	67		53		67		72		92		101		122		110		12		20	
VIII ..	135		145		128		146		128		124		130		114		136		127	
IX ..	138		148		134		142		117		114		105		100		124		127	
X ..	147		161		142		152		114		137		105		101		132		140	
XI ..	148		162		141		157		103		141		111		110		142		131	
XII ..	129		132		125		137		107		113		117		218		106		105	

Ks. huomautusosasto vuoden ensimmäisessä numerossa — Se notavdelningen i häfte 1 — See note section in the January issue

1) SITC-nimike käsittää myös muita tuotteita kuin allamainitut — *) Volyymi-indeksiluvut perustuvat vuoden 1975 alusta kerättyihin uusiin indikaattoreihin. Tiedustelussa kerättävien tuotteiden lukumäärä on tuntuvasti lisätty sekä ns. korvikemuuttujien (tehtyjen työtuntien, sähköenergian) osuutta on pyritty vähentämään mikäli se on suinkin ollut mahdollista.

2) SITC-positionen omfattar även andra produkter än de nedan nämnda — *) Volymindex talen grundar sig på de nya indikatorerna som samlats från början av år 1975. Antalet produkter om vilka uppgifter samlas vid undersökningen har utökats betydligt och de s.k. surrogatvariablernas (utförda arbetstimmar, energi) andel har försökts minska närhelst det varit möjligt.

4. Teollisuustuotannon volyymi-indeksi (jatk.) - Volymindex för industriproduktionen (forts.) - Volume index of industrial production (cont.)

Vuosi ja kuukausi År och månad Year and month	Toimialaryhmät — Branschgrupper — Groups of industry																			
	323		324		331		332		341		342		351		352		353		354	
	Nahan, turkkisten ym. valmistus Tillverkning av läder, pällaskinn m.m. Manufacture of leather, fur etc.		Kenkien valmistus Skottillverkning Manufacture of footwear		Puitavaan valmistus Trävarutillverkning Manufact. of wood and wood products		Ei-metallisten kalusteiden valmistus Tillverk. av möbelfaror utom av metall Manufacture of furniture and fixtures, except primary of metal		Massan, paperin ja paperituot. valmistus Massa-, pappers och pappersvarutillverkning Manufact. of paper and paper products		Graafinen tuotanto Grafiisk produktion Printing, publishing and allied industries		Kemikaalien valmistus Tillverkning av kemikalier Manufacture of industrial chemicals		Muiden kemiallisten tuotteiden valmistus Tillverk. av andra kemiska produkter Manufacture of other chemical products		Maadöljyn jalostus Petroleumraffineriing Petroleum refineries		Maadöljyn ja kivihiihtuotteiden valmistus Tillverk. av petroleum- och kolprodukteer Miscellaneous products of petroleum and coal	
(0.4)		(0.8)		(6.8)		(1.2)		(15.2)		(5.5)		(3.1)		(2.1)		(1.7)		(0.3)		
	B 82		B 83		B 84		B 85		B 86		B 87		B 88		B 89		B 90		B 91	
1975 ..	103		114		76		159		95		132		165		111		109		108	
1976 ..	104		116		85		140		99		132		168		132		137		105	
*1977 ..	95		104		91		132		98		140		160		141		156		93	
*1978 ..	96		108		100		145		112		142		181		142		151		89	
	*1978	*1979	*1978	*1979	*1978	*1979	*1978	*1979	*1978	*1979	*1978	*1979	*1978	*1979	*1978	*1979	*1978	*1979	*1978	*1979
I ..	103	105	125	127	88	109	142	151	111	133	142	149	193	215	149	160	154	168	98	82
II ..	100	127	135	136	87	110	137	115	113	123	134	140	182	213	138	147	135	131	74	67
III ..	93	108	135	145	104	138	157	173	107	140	151	159	207	242	147	163	162	155	74	74
IV ..	97	95	121	118	114	127	140	124	115	116	146	144	187	198	168	161	115	160	101	103
V ..	112		91		126		176		112		154		165		165		173		95	
VI ..	101		99		111		139		97		131		110		149		159		109	
VII ..	7		10		43		25		72		86		133		47		171		96	
VIII ..	119		131		97		212		112		139		192		155		160		116	
IX ..	102		127		107		159		129		152		201		155		144		94	
X ..	112		119		120		153		133		158		224		162		113		85	
XI ..	111		115		116		167		131		161		191		147		167		70	
XII ..	94		87		90		130		109		149		187		121		161		57	

Vuosi ja kuukausi År och månad Year and month	Toimialaryhmät (jatk.) — Branschgrupper (forts.) — Groups of industry (cont.)																			
	355		356		361		362		369		370		372		381		382			
	Kumi- ja lasituotteiden valmistus Gummivarutillverkning Manufacture of rubber products		Muovituotteiden valmistus Plastvarutillverkning Manufacture of plastic products n.e.c.		Posiilimiteosten yms. tuotteiden valmistus Porslins- och lergods-tillverkn. Manufacture of pottery, china and earthenware		Lasin ja lasituotteiden valmistus Glass-, och glasvarutillverkn. Manufacture of glass and glassproducts		Muu savi- ja kivituuotteiden valmistus Annan ler- och stenprodukt-tillverkning Manufacture of other non-metallic mineral products		Raudan teräksen ja ferroscesten valmistus Järn-, stål- och ferrolegeringsframställning Iron and steel basic industries		Muiden metallien valmistus Framställning av icke-järnmetaller Non-ferrous metal basic industries		Metallituotteiden valmistus Metallvarutillverkning Manufacture of fabricated metal products except machinery and equipment		Koneiden valmistus Maskintillverkning Manufacture of machinery except electrical			
(0.8)		(1.3)		(0.4)		(0.6)		(2.6)		(2.9)		(1.2)		(3.9)		(8.9)				
	B 92		B 93		B 94		B 95		B 96		B 97		B 98		B 99		B 100			
1975 ..	97		71		74		147		132		139		100		131		149			
1976 ..	85		71		74		142		123		135		106		131		151			
*1977 ..	91		70		69		140		122		174		119		138		147			
*1978 ..	105		73		66		150		117		190		122		122		138			
	*1978	*1979	*1978	*1979	*1978	*1979	*1978	*1979	*1978	*1979	*1978	*1979	*1978	*1979	*1978	*1979	*1978	*1979		
I ..	130	135	78	82	84	76	166	155	118	109	209	220	139	133	127	141	145	153		
II ..	108	131	75	82	80	75	186	154	109	103	180	204	111	125	121	126	138	145		
III ..	117	139	75	100	78	80	162	170	119	125	200	228	132	137	127	139	149	157		
IV ..	113	130	79	84	80	70	184	168	123	115	195	215	120	123	127	125	139	137		
V ..	139		81		74		162		127		204		143		144		153			
VI ..	110		69		69		138		137		177		103		124		141			
VII ..	3		10		6		54		54		67		52		39		50			
VIII ..	104		89		47		109		130		195		128		139		146			
IX ..	104		84		61		191		126		213		139		134		143			
X ..	122		85		70		152		139		216		143		139		157			
XI ..	124		88		68		158		125		216		128		138		158			
XII ..	84		59		70		140		101		205		122		111		130			

Ks. huomautusosasto vuoden ensimmäisessä numerossa — Se notavdelningen i häfte 1 — See note section in the January issue.

1) This SITC-item also contains other products than those below — 2) The volume index figures are based on the new indicators collected from the beginning of 1975. The number of products collected in the survey has been increased considerably; whenever possible, the proportion of so-called surrogate variables (working-hours performed, electric energy) has been cut down.

4. Teollisuustuotannon volyymi-indeksi (jatk.) - Volymindex för industriproduktionen (forts.) - Volume index of industrial production (cont.)

Vuosi ja kuukausi År och månad Year and month	Toimintaryhmät (jatk.) — Branschgrupper (forts.) — Groups of industry (cont.)										Tehdasteollisuuden erikoisindeksejä Specialindexar för fabriksindustri Special indices of manufacturing							
	383		384		385		390		4		331, 341		37—38				3	
	Sähkötekniikan tuotteiden valmistus Tillverkn. av elprodukter Manuf. of electrical machinery apparatus, appliances and supplies (3.7)		Kulkuvälineiden valmistus Transportmedelstillverkning Manuf. of transport equipment (4.9)		Instrumenttien yms. tuoti. Tillverkning av instrument od. mekaniska produkter Manufacture of professional and scientific, and measuring and controlling equipment n.e.c. and photographic and optical goods (0.4)		Muu valmistus Annan tillverkning Other manufacturing industries (0.7)		Sähkö-, kaasua- ja vesihuolto El-, gas- och vattenföördrin. Electricity, gas and water (8.3)		Puu- ja paperiteollisuus Trä- och pappersindustri Manufacture of wood, paper and other products (22.0)		Metalliteollisuus Metallindustri Manufacture of metal and metal products (25.9)		Muu tehdasteollisuus Annan fabriksindustri Other manufacturing industries (40.9)		Tehdasteollisuus Fabriksindustri Manufacturing (88.8)	
B 101		B 102		B 103		B 104		B 105		B 106		B 107		B 108		B 109		
1975 ..	177	163	164	97	138	89	150	122	122									
1976 ..	163	177	137	98	145	95	150	122	124									
*1977 ..	160	156	129	108	157	96	151	122	124									
*1978 ..	156	146	143	109	169	108	145	126	127									
	*1978	*1979	*1978	*1979	*1978	*1979	*1978	*1979	*1978	*1979	*1978	*1979	*1978	*1979	*1978	*1979	*1978	*1979
I ..	166	171	171	159	175	182	93	105	197	221	104	126	158	162	128	133	131	140
II ..	159	158	156	151	152	162	90	99	189	204	105	119	146	151	120	125	124	131
III ..	168	179	160	164	171	166	110	125	180	203	106	140	156	166	132	144	132	149
IV ..	160	150	158	143	142	131	134	118	167	183	115	120	149	146	129	132	131	133
V ..	171	162	148		148		131		156		117		161		137		139	
VI ..	164	152	140		140		124		131		101		146		121		124	
VII ..	54	44	50		50		15		106		63		50		71		63	
VIII ..	155	143	120		106		106		153		108		150		136		133	
IX ..	168	150	141		111		111		170		122		154		132		136	
X ..	171	161	156		133		133		182		129		163		142		145	
XI ..	181	168	161		155		155		187		127		165		143		145	
XII ..	158	130	161		112		112		208		103		140		122		123	

5. Asuntojen tuotanto — Bostadsproduktionen — Production of dwellings

Vuosi ja neljännes År och kvartal Year and quarter	Myönnetyt rakennusluvut Beviljade byggnadstillstånd Granted building permits		Keskeneräiset asunnot Igångvarande bostadslägenheter Incompleted dwellings		Valmistuneet asunnot Färdigställda bostadslägenheter Completed dwellings	
	Asuinhuoneistoja Bostadslägenheter Dwellings	Kokonais- huoneistoala m ² Total lägenhets- yta m ² Total useful floor space m ²	Asuinhuoneistoja Bostadslägenheter Dwellings	Kokonais- huoneistoala m ² Total lägenhets- yta m ² Total useful floor space m ²	Asuinhuoneistoja Bostadslägenheter Dwellings	Kokonais- huoneistoala m ² Total lägenhets- yta m ² Total useful floor space m ²
	B 110	B 111	B 112	B 113	B 114	B 115
1972	68 278	4 792 330	57 548	4 115 200	59 937	4 165 244
1973	80 952	5 834 005	67 838	4 919 933	62 358	4 418 865
1974	74 245	5 412 117	64 032	4 850 396	73 033	5 148 657
1975	63 937	4 793 848	56 644	4 484 000	69 408	5 011 000
1976	61 509	4 859 000	55 324	4 532 000	57 498	4 315 000
1977	56 947	4 605 000	52 034	4 409 000	56 966	4 429 293
*1978	53 452	4 362 000	44 858	3 885 000	54 865	4 438 700
1974 II	23 359	1 919 198	66 857	5 172 062	18 884	1 246 653
III	22 124	1 507 691	69 748	5 494 000	17 071	1 163 405
IV	17 263	1 129 196	64 032	4 850 396	23 247	1 754 241
1975 I	10 901	798 100	57 185	4 271 000	15 668	1 119 000
II	21 361	1 831 000	57 310	4 547 000	19 011	1 257 000
III	16 654	1 196 000	59 244	4 963 000	16 403	1 134 000
IV	15 021	968 000	55 179	4 374 000	18 326	1 501 000
1976 I	9 548	737 000	50 761	3 929 000	12 079	886 000
II	19 742	1 815 000	54 653	4 600 000	14 100	958 000
III	17 918	1 321 000	59 108	5 128 000	12 834	934 000
IV	14 301	986 000	55 324	4 532 000	18 485	1 537 000
1977 I	8 930	690 000	50 945	4 067 000	11 276	886 185
II	18 093	1 715 000	54 393	4 755 000	14 674	1 020 021
III	14 998	1 158 000	56 570	5 075 000	13 153	979 051
IV	14 926	1 042 000	52 034	4 409 000	17 863	1 544 036
*1978 I	11 583	890 000	46 600	3 848 000	11 458	954 113
II	16 353	1 594 000	49 079	4 430 000	14 932	1 087 580
III	13 251	1 004 000	50 862	4 628 000	11 572	933 838
IV	12 265	874 000	44 858	3 885 000	16 903	1 463 169
*1979 I	10 067	799 000	41 948	3 518 000	10 189	8 267 730

Ks. huomautusosasto vuoden ensimmäisessä numerossa — Se notavdelningen i häfte 1 — See note section in the January issue.

6. Talonrakennustoiminta — Husbyggnadsverksamhet — House construction

Vuosi ja neljännes År och kvartal Year and quarter	Kaikki rakennukset — Alla byggnader — All buildings						Kivirakennukset — Stenbyggnader — Buildings of stone					
	Yhteensä Summa Total	Asuin- raken- nukset Bostads- byggnader Residential buildings	Maa- talous- raken- nukset Ekonomi- byggnader Farm buildings	Teolli- suus- raken- nukset Industri- byggnader Industrial buildings	Liike- raken- nukset Affärs- byggnader Business buildings	Julkiset raken- nukset Offent- liga byggnader Public buildings	Yhteensä Summa Total	Asuin- raken- nukset Bostads- byggnader Residential buildings	Maa- talous- raken- nukset Ekonomi- byggnader Farm buildings	Teolli- suus- raken- nukset Industri- byggnader Industrial buildings	Liike- raken- nukset Affärs- byggnader Business buildings	Julkiset raken- nukset Offent- liga byggnader Public buildings
	Tilavuus — Kubikinnehåll — Cubic capacity — 1 000 000 m ³											
	B 116	B 117	B 118	B 119	B 120	B 121	B 122	B 123	B 124	B 125	B 126	B 127
Myönnettyt talonrakennusluvut — Beviljade byggnadstillstånd — Granted building permits												
Koko maa — Hela riket — Whole country												
1974	53.23	22.35	3.26	16.39	4.91	3.52	36.27	13.47	0.98	14.31	3.79	3.08
1975	51.42	19.65	3.79	14.96	6.66	3.39	33.04	10.34	1.01	12.87	5.34	2.92
1976	46.89	19.95	3.93	10.46	5.35	3.84	27.04	9.30	1.25	8.50	4.12	3.12
1977	41.88	18.86	4.22	8.15	3.96	3.71	22.54	8.57	1.10	6.16	2.99	3.07
*1978	41.98	17.89	4.97	8.56	4.16	3.67	21.37	7.70	1.23	6.14	2.89	2.74
1976 II	14.00	7.39	1.80	1.79	1.17	0.55	5.74	2.35	0.51	1.41	0.78	0.37
III	12.42	5.43	0.71	2.95	1.49	0.97	7.70	2.99	0.23	2.32	1.17	0.85
IV	11.96	4.09	0.69	3.43	1.69	1.45	8.05	2.41	0.29	2.75	1.34	1.16
1977 I	6.73	2.92	0.66	1.02	0.89	0.83	4.08	1.52	0.23	0.74	0.77	0.76
II	13.22	7.00	1.71	1.85	0.84	0.80	5.11	1.96	0.41	1.40	0.55	0.63
III	11.41	4.72	1.06	2.48	1.37	0.91	6.44	2.38	0.28	1.88	1.01	0.72
IV	10.52	4.21	0.80	2.80	0.85	1.17	6.91	2.70	0.19	2.14	0.66	0.96
*1978 I	10.20	3.72	1.02	2.86	1.20	0.92	6.01	2.03	0.25	2.01	0.64	0.67
II	12.92	6.51	2.17	1.50	1.09	0.69	4.66	1.57	0.51	1.13	0.84	0.53
III	11.07	4.12	1.04	3.22	1.11	0.85	6.12	2.03	0.25	2.33	0.83	0.59
IV	7.79	3.54	0.74	0.98	0.76	1.21	4.58	2.07	0.22	0.67	0.58	0.95
Keskeneräiset talonrakennustyöt — Igångvarande husbyggen — Buildings in construction stage												
Koko maa — Hela riket — Whole country												
1974	52.84	20.66	3.36	16.15	4.97	5.19	36.33	11.95	1.04	14.08	4.21	4.71
1975	52.45	18.51	3.76	16.65	5.80	4.82	35.34	9.39	1.07	14.75	5.12	4.47
1976	51.85	19.08	4.00	14.93	5.05	5.05	32.75	8.76	1.18	13.07	4.19	4.50
1977	48.12	18.37	4.50	11.60	4.35	5.40	28.00	7.82	1.25	9.54	3.56	4.74
*1978	42.78	16.36	5.00	8.90	4.76	4.34	23.48	6.68	1.24	7.03	4.06	3.70
1976 II	51.73	19.43	4.55	14.19	5.42	4.49	31.80	8.46	1.24	12.53	4.60	4.02
III	55.22	21.56	4.82	14.69	5.44	4.56	33.00	8.82	1.36	13.01	4.48	4.08
IV	51.85	19.08	4.00	14.93	5.05	5.05	32.75	8.76	1.18	13.07	4.19	4.50
1977 I	47.95	17.24	3.66	12.80	5.02	5.63	31.10	8.42	1.06	11.17	4.31	5.10
II	51.52	20.09	4.65	12.78	4.90	5.17	30.09	7.99	1.30	10.93	4.14	4.68
III	52.69	21.41	5.09	12.26	4.87	4.92	29.31	8.17	1.45	10.24	3.94	4.38
IV	48.12	18.37	4.50	11.60	4.35	5.40	28.00	7.82	1.25	9.54	3.56	4.74
*1978 I	44.63	16.25	4.05	11.01	4.33	5.33	26.95	7.45	1.10	8.88	3.72	4.74
II	47.46	18.70	5.36	9.93	4.44	5.04	25.38	6.88	1.37	7.85	3.79	4.43
III	48.76	19.45	5.73	10.25	4.71	4.66	25.68	6.91	1.40	8.17	4.02	4.10
IV	42.78	16.36	5.00	8.90	4.76	4.34	23.48	6.68	1.24	7.03	4.06	3.70
Valmistuneet rakennukset — Färdigställda byggnader — Completed buildings												
Koko maa — Hela riket — Whole country												
1974	46.47	21.52	2.75	12.85	4.46	2.93	32.30	14.03	0.81	11.13	3.55	2.44
1975	47.85	20.59	2.80	13.53	5.15	3.64	32.15	12.38	0.79	11.48	3.99	3.14
1976	41.20	17.72	3.16	10.32	5.04	2.61	25.85	9.40	0.87	8.71	4.12	2.22
1977	43.70	18.08	3.09	12.00	4.84	3.34	26.93	8.66	0.88	10.24	3.84	2.81
*1978	42.56	18.21	3.77	10.20	3.39	4.21	23.86	8.21	1.08	7.89	2.50	3.46
1976 II	10.09	3.87	0.39	3.35	1.28	0.73	7.42	2.51	0.11	2.97	1.11	0.64
III	9.61	3.87	1.05	2.33	0.89	0.71	5.65	2.11	0.27	1.86	0.71	0.63
IV	13.15	6.29	1.19	2.33	1.69	0.81	7.07	2.64	0.30	1.90	1.27	0.66
1977 I	9.44	3.59	0.47	3.26	1.26	0.57	6.37	1.81	0.14	2.88	1.03	0.43
II	8.77	4.16	0.39	1.79	0.97	1.01	5.91	2.51	0.15	1.51	0.78	0.88
III	10.91	4.03	1.05	3.01	1.02	0.99	6.61	1.96	0.29	2.63	0.79	0.83
IV	14.58	6.30	1.17	3.94	1.58	0.78	8.04	2.38	0.30	3.22	1.23	0.67
*1978 I	9.06	3.93	0.67	2.41	0.93	0.77	5.41	1.84	0.21	1.99	0.67	0.62
II	10.12	4.43	0.60	2.76	0.86	0.94	6.56	2.53	0.23	2.28	0.67	0.77
III	10.31	3.83	1.21	2.48	0.71	1.12	5.19	1.65	0.32	1.69	0.48	0.91
IV	13.07	6.02	1.29	2.55	0.89	1.38	6.70	2.19	0.32	1.93	0.68	1.16

Ks. huomautusosasto vuoden ensimmäisessä numerossa — Se notavdelningen i häfte 1 — See note section in the January issue.

6. Talonrakennustoiminta (jatk.) — Husbyggnadsverksamhet (forts.) — House construction (cont.)

Vuosi ja neljännes År och kvartal Year and quarter	Kaikki rakennukset — Alla byggnader — All buildings						Kivirakennukset — Stenbyggnader — Buildings of stone					
	Yhteensä Summa Total	Asuin- raken- nukset Bostads- byggnader Residential buildings	Maa- talous- raken- nukset Ekonomi- byggnader Farm buildings	Teolli- suus- raken- nukset Industri- byggnader Industrial buildings	Liike- raken- nukset Affärs- byggnader Business buildings	Julkiset raken- nukset Offentliga byggnader Public buildings	Yhteensä Summa Total	Asuin- raken- nukset Bostads- byggnader Residential buildings	Maa- talous- raken- nukset Ekonomi- byggnader Farm buildings	Teolli- suus- raken- nukset Industri- byggnader Industrial buildings	Liike- raken- nukset Affärs- byggnader Business buildings	Julkiset raken- nukset Offentliga byggnader Public buildings
Tilavuus — Kubikinnehåll — Cubic capacity — 1 000 000 m ³												
	B 128	B 129	B 130	B 131	B 132	B 133	B 134	B 135	B 136	B 137	B 138	B 139
Myönnetty talonrakennusluvut — Beviljade byggnadstillstånd — Granted building permits												
Kaupungit — Städer — Urban communes												
1974	31.90	13.33	0.42	10.77	3.95	2.56	26.06	10.05	0.17	9.70	3.30	2.38
1975	31.77	11.40	1.52	11.07	5.43	2.45	25.48	7.88	0.19	10.12	4.65	2.22
1976	26.57	11.22	0.53	6.91	4.26	2.55	19.78	7.24	0.14	6.05	3.58	2.18
1977	23.48	11.00	0.65	5.17	3.09	2.60	16.72	6.93	0.21	4.23	2.58	2.30
*1978	21.60	10.20	1.03	4.15	3.02	2.51	14.43	6.17	0.35	3.08	2.55	2.03
1976 II	6.50	3.58	0.22	1.03	0.87	0.35	3.73	1.69	0.05	0.84	0.66	0.24
III	7.20	3.32	0.09	1.80	1.19	0.58	5.62	2.39	0.04	1.56	1.01	0.54
IV	7.51	2.51	0.12	2.34	1.33	1.02	6.07	1.91	0.03	2.03	1.15	0.86
1977 I	3.89	1.71	0.11	0.59	0.75	0.63	3.15	1.25	0.04	0.52	0.70	0.60
II	6.50	3.45	0.24	1.23	0.63	0.64	3.66	1.47	0.07	1.01	0.47	0.54
III	6.66	2.98	0.20	1.52	1.06	0.65	4.76	1.96	0.07	1.20	0.88	0.55
IV	6.43	2.85	0.10	1.82	0.64	0.69	5.15	2.24	0.02	1.50	0.54	0.62
*1978 I	6.30	2.36	0.17	1.89	1.00	0.72	4.53	1.60	0.04	1.46	0.80	0.54
II	5.69	3.08	0.46	0.66	0.83	0.48	2.99	1.18	0.15	0.49	0.73	0.41
III	4.96	2.42	0.20	1.02	0.66	0.49	3.40	1.64	0.07	0.68	0.56	0.39
IV	4.65	2.34	0.20	0.58	0.53	0.82	3.51	1.75	0.09	0.45	0.46	0.69
Keskeneräiset talonrakennustyöt — Igångvarande husbyggen — Buildings in construction stage												
Kaupungit — Städer — Urban communes												
1974	32.41	11.93	0.51	10.90	4.30	4.12	25.75	8.81	0.20	9.72	3.83	3.88
1975	32.17	10.05	0.58	11.73	4.99	3.89	26.43	6.69	0.22	10.72	4.57	3.78
1976	29.95	10.21	0.68	9.83	4.07	3.72	23.67	6.44	0.23	8.96	3.60	3.55
1977	27.24	9.76	0.78	7.38	3.59	4.22	20.43	5.80	0.28	6.38	3.16	3.89
*1978	24.22	9.08	0.98	5.87	3.90	3.21	17.45	5.17	0.27	4.90	3.53	2.95
1976 II	29.67	9.97	0.73	9.54	4.61	5.51	23.23	6.07	0.26	8.71	4.11	3.30
III	30.76	10.99	0.82	9.27	4.68	3.48	23.19	6.16	0.25	8.56	4.02	3.30
IV	29.95	10.21	0.68	9.83	4.07	3.72	23.67	6.44	0.23	8.96	3.60	3.55
1977 I	28.93	9.59	0.68	8.65	4.21	4.35	23.17	6.27	0.25	7.80	3.79	4.16
II	29.21	10.43	0.80	8.45	4.06	3.98	22.02	5.87	0.26	7.59	3.61	3.81
III	29.42	11.16	0.88	7.85	3.97	3.96	21.38	6.13	0.32	6.88	3.40	3.68
IV	27.24	9.76	0.78	7.38	3.59	4.22	20.43	5.80	0.28	6.38	3.16	3.89
*1978 I	26.28	8.83	0.70	7.47	3.67	4.16	20.28	5.55	0.24	6.40	3.33	3.85
II	25.74	9.59	0.89	6.13	3.71	3.93	18.21	5.00	0.22	5.12	3.33	3.61
III	26.86	10.23	1.05	6.57	3.88	3.61	18.86	5.25	0.24	5.59	3.51	3.33
IV	24.22	9.08	0.98	5.87	3.90	3.21	17.45	5.17	0.27	4.90	3.53	2.95
Valmistuneet rakennukset — Färdigställda byggnader — Completed buildings												
Kaupungit — Städer — Urban communes												
1974	29.84	14.14	0.35	9.15	3.63	2.07	24.70	11.13	0.13	8.27	3.10	1.87
1975	29.91	12.84	0.39	9.06	4.28	2.71	24.22	9.64	0.16	8.10	3.62	2.49
1976	25.07	10.38	0.37	7.53	4.21	1.79	19.65	7.20	0.11	6.70	3.63	1.59
1977	26.48	10.72	0.49	8.39	3.88	2.23	20.31	6.86	0.17	7.56	3.35	2.02
*1978	23.92	10.36	0.65	6.16	2.58	3.15	17.25	6.50	0.23	5.06	2.13	2.77
1976 II	7.08	2.52	0.04	2.80	1.10	0.51	6.05	1.95	0.01	4.56	1.00	0.47
III	4.73	2.03	0.11	1.42	0.65	0.38	3.58	1.47	0.04	1.12	0.57	0.33
IV	7.53	3.36	0.17	1.58	1.42	0.63	5.40	2.03	0.05	1.42	1.13	0.53
1977 I	6.04	2.27	0.06	2.16	1.05	0.39	4.75	1.43	0.01	2.01	0.94	0.31
II	5.90	2.79	0.07	1.35	0.82	0.75	4.77	2.06	0.03	1.20	0.72	0.70
III	6.08	2.25	0.18	2.10	0.81	0.55	4.74	1.49	0.07	1.91	0.70	0.52
IV	8.46	3.42	0.18	2.79	1.20	0.54	6.04	1.87	0.05	2.43	0.99	0.50
*1978 I	5.06	2.33	0.12	1.19	0.76	0.54	3.72	1.50	0.05	1.02	0.61	0.49
II	6.60	2.84	0.13	2.17	0.69	0.62	5.24	2.07	0.08	1.92	0.60	0.54
III	5.15	1.96	0.20	1.40	0.48	0.88	3.41	1.21	0.06	0.92	0.38	0.76
IV	7.11	3.23	0.20	1.40	0.65	1.11	4.88	1.72	0.04	1.20	0.54	0.98

Ks. huomautusosasto vuoden ensimmäisessä numerossa — Se notavdelningen i häfte 1 — See note section in the January issue.

7. Kaupan myynti — Handels försäljning — Sales of commerce

a. Tukkukauppa — Partihandeln — Wholesaling

Vuosi ja kuukausi År och månad Year and month	Kaikki tukkukaupat Alla partiföret All wholesalers	Keskustukkukauppa Centralpartihandeln Central wholesale trade	Muu yleistukkukauppa Annans allmän partihandel Other general wholesale trade	Ravinto- ja nautintoainetukku. Partihandel med livs- och njutningsmedel Food and beverages	Tekstiil-, vaatetus- ja nahkatav. tukkukauppa Partihandel med textil-, beklädnads- och lädvaror Textile clothing and leather articles	Rauta- ja rakennustarviketukku. Partihandel med järn- och byggnadsvaror Iron wares and construction materials	Sähkö- ja radiotarviketukku. Partihandel med el- och radioartiklar Electric appliance and radios	Autoalan tukkukauppa Bilar och bilförbödenheter i parti Motor vehicles	Polttoainetukkukauppa Bränslepåfyllföret Wholesaling of fuels	Investointivara- ja raaka-ainetukkukauppa Partihandel med maskin-, metall- och råvaror Investment articles and raw materials	Maatalouskoneiden ja -tarvikkeiden tukkukauppa Partihandel med lantbruksmaskiner och -förbödenheter Farm machines and equipments
	C 1	C 2	C 3	C 4	C 5	C 6	C 7	C 8	C 9	C 10	C 11
	Myynti (pl. lvv.) — Försäljning (exkl. oms.) — Sales (excl. sales tax) 1 000 000 mk										
1975	53 806.7	14 391.5	2 925.7	6 732.6	1 004.4	4 423.1	2 535.7	3 628.5	5 927.0	6 335.1	619.7
*1976	60 152.5	16 840.4	3 330.6	8 171.5	1 121.3	4 680.2	2 231.4	3 879.7	6 955.6	6 200.5	661.5
*1977	63 624.8	17 889.2	3 798.6	7 497.1	1 299.2	4 734.3	2 292.1	3 875.6	7 933.6	6 417.7	751.5
*1978	68 675.3	19 814.5	4 204.1	7 481.1	1 131.5	5 133.5	2 233.9	4 479.1	8 907.0	6 844.8	776.4
*1977 II	4 622.5	1 275.1	256.6	581.6	88.7	322.5	168.2	266.7	660.7	458.7	39.8
III	5 454.8	1 476.4	297.5	639.9	135.1	414.9	213.4	355.6	694.9	551.2	65.8
IV	5 305.5	1 566.6	352.4	608.0	113.9	363.5	160.9	350.5	640.1	530.9	48.3
V	5 559.7	1 606.4	283.1	711.6	114.8	424.7	177.0	364.9	615.8	541.0	74.3
VI	5 188.3	1 506.8	323.4	620.3	96.7	416.5	170.7	340.1	483.8	543.2	73.4
VII	4 500.0	1 400.4	261.3	649.6	70.8	351.1	124.5	252.7	554.8	340.4	49.2
VIII	5 664.6	1 607.1	339.0	691.6	121.6	438.3	202.6	335.5	670.8	555.8	59.1
IX	5 897.2	1 636.5	333.5	623.4	154.2	461.4	240.3	374.4	768.6	596.5	77.6
X	5 595.7	1 613.9	356.4	595.4	128.3	425.4	223.7	321.8	670.7	549.8	63.2
XI	5 682.2	1 567.5	341.6	605.5	127.9	423.0	249.8	303.7	697.9	583.0	75.9
XII	6 140.2	1 503.9	412.6	685.5	76.8	425.6	220.7	393.5	925.0	748.6	90.8
*1978 I	4 637.1	1 337.4	256.3	493.1	58.0	309.1	153.3	314.4	613.2	475.7	39.8
II	5 078.9	1 405.5	287.8	509.6	83.0	346.6	186.5	329.4	789.6	517.9	51.1
III	5 773.9	1 636.3	353.6	613.0	103.5	397.3	177.8	377.1	803.8	601.3	63.1
IV	5 655.4	1 678.3	335.4	617.2	103.6	443.6	168.8	405.3	688.2	560.3	68.1
V	5 849.6	1 673.3	361.2	657.9	100.7	461.8	184.5	395.5	687.1	591.0	88.8
VI	5 711.2	1 632.3	351.5	587.2	82.0	485.6	170.1	360.5	670.6	641.2	64.0
VII	4 551.7	1 448.3	324.0	522.9	64.5	333.3	112.2	263.1	607.9	365.5	51.2
VIII	6 077.4	1 859.3	399.1	652.8	111.7	459.6	212.0	365.9	723.8	563.9	64.3
IX	6 105.5	1 807.9	373.0	610.9	118.4	494.0	233.7	392.3	732.0	614.2	72.6
X	6 395.0	1 820.7	387.8	714.0	112.8	461.3	226.7	458.4	808.9	620.1	74.0
XI	6 093.2	1 704.5	362.6	689.7	107.1	481.3	202.8	347.7	740.7	648.1	62.7
XII	6 746.3	1 810.5	411.7	812.8	86.4	460.1	205.5	469.4	1 041.2	645.6	76.6
	Volyyymi-indeksi — Volymindex — Volume index (1972 = 100)										
1975	127	122	103	143	155	131	161	131	122	131	108
1976	127	127	105	151	151	128	132	118	120	121	93
*1977	120	121	108	125	162	115	117	103	123	111	91
*1978	120	125	111	118	130	115	109	104	125	110	87
*1977 II	108	107	90	120	137	97	108	89	130	98	61
III	126	122	103	130	206	125	137	118	132	118	99
IV	122	129	122	123	172	108	100	114	121	112	73
V	127	132	98	144	172	125	110	117	115	114	112
VI	118	123	110	124	145	122	106	108	90	112	108
VII	101	113	89	129	105	102	77	80	103	70	72
VIII	127	129	114	136	180	127	124	103	125	115	84
IX	130	130	111	123	226	131	143	117	143	121	110
X	123	128	118	117	188	121	133	100	120	112	89
XI	125	124	113	118	188	120	149	94	125	118	106
XII	133	119	136	134	112	120	131	121	166	151	126
*1978 I	100	105	84	96	84	87	91	94	104	95	55
II	108	109	94	98	120	97	111	97	133	103	69
III	123	127	115	118	149	110	105	110	136	118	84
IV	120	129	108	118	148	122	100	116	116	110	91
V	124	128	116	126	143	125	109	111	116	115	118
VI	120	125	113	112	117	131	100	101	113	124	85
VII	95	109	102	98	86	89	66	74	103	70	70
VIII	127	140	126	123	148	122	125	102	122	107	88
IX	126	135	117	115	157	130	136	106	123	116	99
X	131	135	121	134	149	120	129	123	136	116	100
XI	125	126	113	129	142	124	114	93	124	120	84
XII	137	133	127	151	114	118	116	125	175	120	102

Ks. huomautusosasto vuoden ensimmäisessä numerossa — Se notavdelningen i häfte 1 — See note section in the January issue.

7. Kaupan myynti (jatk.) — Handels försäljning (forts.) — Sales of commerce (cont.)

b. Vähittäiskauppa — Detaljhandeln — Retailing

Vuosi ja kuukausi År och månad Year and month	Puutavarakkukauppa Parthandel med trävaror <i>Wholesaling of timber</i>	Muu tuotantotarviketukkukauppa Annan parthandel med produktionsvaror <i>Other production articles</i>	Lääkkeiden ja kemik. tav. tukkuk. Parthandel med medicinal och kemikal handelsvaror <i>Medicines and drugs</i>	Muiden tavaroiden varsinainen tukkukauppa Egentlig parthandel med andra varor <i>Other wholesaling proper n.e.c.</i>	Kaikki vähittäiskaupat Detaljhandel sammanlagt <i>All retailers</i>	Tavaratalokauppa Varutushandel <i>Department stores</i>	Sekatavara- ja kauppa Diversehandel <i>Retailers, rural type</i>	Elintarvikkeiden yleisvähittäisk. Allmän livsmedelsdetaljhandel <i>General food shops</i>	Maito, meijerituote- ja leipä- vähittäiskauppa Mjölkk-, mejerivaru- och bröds- detaljhandel <i>Dairy and bakery product shops</i>	Liha-, kala- ja vihannesvähittäis- kauppa Kött-, fisk- och grönsaksdetalj. <i>Meat, fish, fruit and vegetable shops</i>	Muu elintarv. vähittäiskauppa Annan detaljh. med livsmedel <i>Other food shops</i>
	C 12	C 13	C 14	C 15	C 16	C 17	C 18	C 19	C 20	C 21	C 22
	Myynti (ml. lvv.) — Försäljning (inkl. oms.) — Sales (incl. sales tax) 1 000 000 mk										
1975	1 427.3	331.3	1 150.3	2 374.5	42 301.9	5 202.8	4 796.9	8 179.0	219.5	297.2	565.1
*1976	1 774.6	300.0	1 426.1	2 579.1	48 439.4	5 859.4	6 389.9	9 360.0	238.8	254.5	678.4
*1977	2 236.2	335.0	1 650.1	2 914.4	50 270.7	6 427.4	5 998.8	10 200.6	258.1	214.2	807.6
*1978	2 207.7	336.1	1 775.9	3 349.7	52 553.2	6 909.5	6 455.7	10 249.5	269.1	168.3	840.8
*1977 II	121.1	24.4	121.4	237.2	3 361.2	402.2	359.3	748.8	19.2	16.1	54.1
III	174.3	27.8	142.8	265.2	3 912.2	478.0	417.3	803.5	21.4	18.2	56.8
IV	167.0	26.0	133.4	243.9	4 041.4	490.0	452.2	838.5	21.7	17.0	63.4
V	236.9	28.6	134.2	246.4	4 285.8	547.1	522.8	851.4	22.2	16.6	76.2
VI	210.9	30.0	140.2	232.5	4 352.4	556.0	545.2	889.6	20.6	19.0	74.2
VII	170.5	25.3	87.8	161.6	4 375.4	565.4	584.3	903.2	20.3	18.3	77.4
VIII	249.3	24.2	132.0	237.8	4 463.8	545.9	566.0	897.6	22.2	17.2	75.1
IX	180.3	28.9	142.9	278.7	4 441.0	553.7	536.1	886.8	22.4	18.3	62.6
X	225.5	32.2	141.6	247.7	4 281.6	543.6	539.6	842.3	22.2	17.6	77.0
XI	183.7	28.8	193.1	300.8	4 248.8	544.5	489.7	854.1	22.7	19.0	66.2
XII	205.2	38.7	156.7	257.3	5 287.0	805.0	689.0	982.6	24.3	22.7	68.1
*1978 I	126.4	25.6	145.6	289.3	3 638.8	430.5	359.3	752.0	21.4	11.5	60.0
II	139.5	24.5	136.1	271.8	3 637.8	431.8	411.8	762.2	20.6	12.2	56.4
III	168.5	27.9	149.7	301.1	4 113.3	507.3	485.6	854.0	23.9	16.0	67.2
IV	128.8	25.2	142.2	290.4	4 223.4	531.6	507.0	809.3	22.7	13.0	71.1
V	205.5	29.9	153.7	258.7	4 497.6	589.0	593.9	847.6	22.0	15.8	77.8
VI	220.8	28.4	149.2	267.8	4 445.8	575.9	570.5	891.2	19.5	14.2	78.1
VII	143.8	23.9	107.2	183.9	4 334.0	571.9	592.4	892.8	20.6	10.2	77.7
VIII	213.9	27.2	145.9	278.0	4 530.0	597.1	592.2	897.6	24.0	16.5	74.0
IX	201.8	27.6	162.3	264.8	4 447.9	594.4	575.8	847.1	23.1	14.5	71.2
X	241.2	25.9	161.4	281.8	4 534.7	577.3	541.3	841.3	23.4	15.0	69.4
XI	215.4	35.6	162.1	332.9	4 490.4	593.9	521.1	851.3	22.8	11.9	65.2
XII	202.3	34.4	160.5	329.3	5 659.5	908.7	704.8	1 003.2	25.0	17.3	72.8
	Volyyymi-indeksi — Volymindex — Volume index (1972 = 100)										
1975	116	87	122	120	122	138	90	130	81	78	123
1976	134	88	138	124	123	139	105	127	74	58	121
*1977	148	110	143	127	113	134	86	118	66	42	121
*1978	147	114	143	137	110	136	88	113	66	31	114
*1977 II	97	92	130	128	95	106	65	111	63	41	103
III	139	104	152	141	108	123	74	116	68	44	103
IV	134	99	142	130	110	126	79	120	68	41	114
V	190	107	142	130	116	139	91	120	69	39	137
VI	169	113	147	123	117	139	93	122	61	45	133
VII	136	102	92	84	117	141	99	123	60	43	139
VIII	201	99	137	121	119	135	95	120	65	40	134
IX	141	118	148	142	117	136	90	119	66	42	111
X	177	131	145	126	113	133	90	113	66	40	136
XI	145	118	194	152	111	133	81	114	67	43	117
XII	162	159	156	129	139	196	114	132	72	52	120
*1978 I	100	105	144	149	95	105	60	102	63	26	105
II	111	101	134	136	93	105	68	102	60	28	95
III	135	114	147	150	105	122	80	114	70	36	114
IV	103	104	139	144	107	127	83	108	67	29	116
V	164	123	151	128	112	140	97	113	64	35	125
VI	176	116	147	133	111	137	94	119	58	32	125
VII	115	98	104	91	109	137	98	118	61	23	125
VIII	172	111	140	135	113	142	97	119	71	37	119
IX	162	112	155	127	110	140	93	111	67	32	114
X	194	105	153	134	111	134	87	110	68	33	111
XI	173	141	153	158	109	137	83	111	67	26	104
XII	162	136	153	156	139	210	113	133	73	38	116

Vuosi ja kuukausi År och månad Year and month	Alkoholiomien kauppa Handel med alkoholdrycker <i>Liquor shops</i>	Tekstiili- ja vaatetusalan yleis- vähittäiskauppa Allmän textilvaru- och konfek- tionsdetaljhandel <i>General textile and clothing shops</i>	Kangas-, sisustustekst. ja ompelu- tarv. vähittäiskauppa Detaljhandel med tyger, inredn. text. och sömnadstillbehör <i>Fabric, yarn etc. shops</i>	Puku- ja turkistavarain vähittäis- kauppa Konfektions- och pälsvarudetalj- handel <i>Suit and fur shops</i>	Asuste-, hattin- ja nahkatavarain vähittäiskauppa Detaljhandel med ekiperingsart., hattar och lädervaror <i>Clothing, hat and leather prod. shops</i>	Jalkineiden vähittäiskauppa Skodetaljhandel <i>Footwear shops</i>	Rauta- ja rakennustarvikkeiden vähittäiskauppa Handel med järn- och byggnadsvar. <i>Metalware and building equipment shops</i>	Maatoustarvikkeiden väh. kauppa Detaljhandel med lantbruks- föredömmeter <i>Agricultural equipment shops</i>	Sähköalan tarvikkeiden vähittäis- kauppa Detaljhandel med elvaror <i>Electric supplies shops</i>	Muu rauta-alan vähittäiskauppa Annan detaljh. med järnvaror <i>Other metalware shops</i>	Huonekalukauppa Möbelhandel <i>Furniture shops</i>
	C 23	C 24	C 25	C 26	C 27	C 28	C 29	C 30	C 31	C 32	C 33
	Myynti (ml. lvv.) — Försäljning (inkl. oms.) — Sales (incl. sales tax) 1 000 000 mk										
1975	2 627.4	284.8	319.8	838.6	844.9	408.3	1 964.6	400.1	1 267.9	416.2	852.3
*1976	2 943.1	292.2	354.2	1 166.5	881.6	459.6	1 895.2	466.5	1 368.6	468.2	898.7
*1977	3 087.4	307.4	325.4	1 116.6	1 050.0	485.3	2 003.3	507.7	1 226.4	435.7	917.1
*1978	3 476.7	345.2	354.0	1 174.9	1 065.7	487.5	2 094.7	486.8	1 221.8	445.3	882.8
*1977 II	202.5	17.7	22.7	68.2	63.8	28.2	114.6	21.1	91.4	28.8	70.6
III	239.5	22.3	27.3	82.5	73.0	34.6	138.9	34.3	108.4	31.6	79.3
IV	270.8	21.5	23.2	78.2	72.0	32.7	145.4	49.4	89.2	35.8	63.9
V	212.4	28.1	23.4	102.2	89.1	45.3	185.7	59.8	82.9	45.0	63.3
VI	300.8	24.7	24.3	86.0	95.8	40.5	202.8	40.0	78.2	49.2	67.7
VII	310.2	23.2	24.4	84.6	90.5	34.1	194.8	45.2	93.4	47.2	68.4
VIII	268.3	21.6	27.2	76.4	83.3	35.9	205.2	46.6	126.4	45.1	90.3
IX	257.5	25.5	27.8	86.8	82.9	42.3	194.8	46.5	115.6	32.5	87.3
X	242.5	30.1	28.9	106.2	96.3	48.7	174.9	47.6	106.0	24.4	79.6
XI	244.0	31.4	32.8	119.4	90.9	49.2	166.0	45.0	105.3	23.0	83.0
XII	339.4	34.6	37.8	123.1	127.5	49.7	179.0	54.6	136.0	42.0	91.2
*1978 I	214.7	28.1	27.0	98.5	82.9	43.3	101.0	28.4	94.6	28.9	68.5
II	217.4	19.6	25.2	79.4	65.5	30.9	120.6	33.0	98.0	26.7	64.0
III	279.6	24.2	28.7	74.3	75.2	31.1	143.8	32.6	108.1	34.8	76.0
IV	301.5	29.6	28.6	88.5	83.7	41.5	163.5	48.4	82.7	40.8	64.8
V	242.0	31.7	29.5	110.8	99.4	48.8	186.1	48.5	73.2	48.0	66.1
VI	347.8	25.2	25.6	83.0	83.9	32.9	202.5	41.4	83.3	49.4	65.4
VII	320.6	24.6	25.0	87.4	78.5	33.4	196.9	34.0	96.8	46.9	67.1
VIII	298.4	24.1	28.4	80.5	80.7	33.9	217.2	48.5	123.7	41.9	82.7
IX	278.4	27.8	28.1	88.4	82.1	40.0	203.7	39.3	103.9	29.3	75.1
X	278.3	34.1	29.8	114.3	96.0	46.6	193.4	40.9	109.7	29.2	84.0
XI	288.1	33.9	37.7	118.6	99.5	49.6	180.2	42.6	103.8	23.2	79.7
XII	409.8	42.3	40.5	151.1	138.3	55.6	186.0	49.1	144.0	46.3	89.4
	Volymyymi-indeksi — Volymindex — Volume index (1972 = 100)										
1975	140	99	91	103	119	126	139	163	187	144	149
1976	145	92	94	133	112	113	122	167	198	147	147
*1977	147	89	80	118	123	104	113	156	171	123	136
*1978	141	94	83	116	116	98	111	138	165	119	128
*1977 II	116	63	68	89	92	75	80	82	155	101	128
III	137	79	82	106	104	91	97	131	184	110	144
IV	155	75	69	100	103	85	100	186	151	123	116
V	121	98	69	129	126	117	128	227	139	152	113
VI	172	86	71	109	135	104	138	150	131	167	121
VII	177	83	71	110	131	88	131	169	156	159	122
VIII	153	76	79	99	119	92	137	169	210	151	160
IX	147	87	81	108	115	108	129	167	193	110	155
X	139	103	84	131	132	125	115	171	176	87	141
XI	140	106	96	146	123	125	109	161	175	76	144
XII	194	117	112	152	175	126	117	195	226	137	158
*1978 I	123	97	80	124	114	110	66	101	158	94	119
II	113	66	73	97	89	78	79	116	162	87	111
III	145	81	81	89	101	79	93	113	179	113	131
IV	156	97	81	106	110	102	105	168	134	132	112
V	113	104	83	132	130	120	119	167	119	154	116
VI	162	82	73	99	110	81	129	142	135	158	114
VII	150	83	71	108	106	82	125	115	156	150	117
VIII	139	80	81	97	106	83	137	163	199	133	146
IX	130	90	78	104	105	98	128	132	168	97	133
X	130	108	83	132	122	107	120	136	174	93	149
XI	134	106	104	135	126	113	111	141	164	72	135
XII	191	131	111	171	173	127	115	163	229	143	151

7. Kaupan myynti (jatk.) — Handelns försäljning (forts.) — Sales of commerce (cont.)

Vähittäiskauppa — Detaljhandeln — Retailing

Vuosi ja kuukausi År och månad Year and month	Muu sisustustarvikekauppa Annan inredningshandel Other furnishing shops	Autojen vähittäiskauppa Bilaffhandel Automobile shops	Huoltamotolminta Servicestationsverksamhet Gasoline filling stations	Apteekkitavarain kauppa Apoteksvaruhandel Pharmacy shops	Kemikaalitarvikekauppa Kemikalievaruhandel Cosmetic shops	Kirjojen ja paperitavaran vähittäiskauppa Detaljhandel med böcker och pappersvaror Book and paper shops	Kultaseppäteosten ja kellojen vähittäiskauppa Detaljhandel med guldsmedsvaror och ur Jewellery and watch shops	Valokuvaus-, optisten ja terveydenhoitoalan vähittäiskauppa Detaljhandel med foto-, optiska och hälsovårdsartiklar Photographic, optical good and medical service equipment retailing	Kukka- ja siemenkauppa Blomster- och fröhandel Flower and seed shops	Muu vähittäiskauppa Annan handel i detalj Other retailing etc.
	C 34	C 35	C 36	C 37	C 38	C 39	C 40	C 41	C 42	C 43
	Myynti (ml. lvv.) — Försäljning (inkl. oms.) — Sales (incl. sales tax) 1 000 000 mk									
1975	33.7	6 633.4	3 106.9	873.2	183.5	667.6	266.2	392.5	199.2	460.4
*1976	52.5	7 105.6	3 698.3	1 045.2	195.1	756.2	398.4	523.2	217.3	472.2
*1977	29.6	7 466.1	3 728.0	1 150.7	207.9	733.7	342.5	456.2	245.0	542.0
*1978	35.9	7 875.7	3 818.6	1 278.9	226.4	737.6	377.6	447.8	260.4	566.0
*1977 II	2.3	509.1	262.6	86.3	13.9	51.1	18.8	34.4	18.4	35.0
III	2.3	646.3	289.8	96.9	15.8	57.4	31.6	41.2	21.4	42.6
IV	2.3	680.8	303.3	105.8	15.3	45.2	28.7	34.1	22.6	38.7
V	2.3	687.1	311.6	94.0	16.2	64.5	27.8	35.7	28.3	45.0
VI	1.9	607.0	328.0	95.6	18.8	55.2	28.9	39.9	17.6	44.9
VII	2.0	582.9	348.5	85.2	17.0	37.9	29.6	35.9	12.4	39.2
VIII	2.5	682.3	333.5	84.1	17.3	65.3	27.5	43.2	13.3	44.9
IX	2.6	720.9	324.9	96.9	17.0	72.3	24.5	40.0	15.3	46.8
X	2.7	631.5	318.2	100.0	16.5	60.2	22.8	35.6	19.6	46.6
XI	2.8	634.4	313.0	101.2	16.6	59.6	24.9	36.2	23.3	50.8
XII	4.0	673.3	341.3	110.3	29.7	117.0	52.1	48.5	33.1	71.1
*1978 I	3.0	581.8	295.8	111.0	16.0	57.0	24.5	34.3	23.4	41.3
II	2.2	585.1	288.0	100.0	15.4	54.3	19.3	36.0	20.3	41.9
III	2.8	641.6	305.8	102.4	18.6	46.6	29.0	35.7	23.9	44.3
IV	3.0	698.7	288.6	109.5	17.1	48.1	27.7	35.3	23.2	43.9
V	2.6	688.4	323.8	107.2	17.5	78.1	32.0	37.0	33.2	47.6
VI	2.5	635.2	312.4	109.7	19.6	42.0	30.9	38.8	17.2	47.7
VII	3.2	542.8	347.1	94.8	18.1	32.4	33.3	31.8	13.9	39.8
VIII	2.9	629.6	324.4	93.3	18.5	67.8	30.4	40.8	13.4	47.5
IX	2.9	682.9	309.4	112.2	18.4	69.2	27.4	39.4	15.4	48.5
X	3.0	756.6	332.6	111.1	19.0	55.0	30.8	36.3	20.9	45.4
XI	4.0	712.1	323.8	113.2	16.9	64.9	28.9	35.8	21.4	46.3
XII	3.7	721.0	366.9	114.4	31.4	122.0	63.3	46.6	34.2	71.8
	Volyyymi-indeksi — Volymindex — Volume index (1972 = 100)									
1975	128	112	129	120	88	169	80	186	120	145
1976	187	102	126	130	86	167	113	234	104	141
*1977	95	94	110	132	81	130	90	187	105	143
*1978	112	87	104	137	81	118	86	173	106	144
*1977 II	90	80	99	121	67	120	61	173	106	117
III	91	102	102	135	76	124	102	207	112	135
IV	92	105	107	147	73	97	92	171	126	123
V	88	104	110	130	77	138	89	176	126	144
VI	73	91	115	132	89	118	92	196	88	146
VII	77	87	122	118	79	81	93	176	75	124
VIII	95	102	117	116	80	139	85	211	81	141
IX	102	106	114	134	78	149	76	195	83	148
X	105	93	111	136	75	124	71	173	87	147
XI	106	93	109	135	74	122	77	175	105	159
XII	150	97	119	145	132	239	159	234	154	219
*1978 I	113	82	97	146	70	116	73	165	91	126
II	81	81	94	131	68	110	57	173	82	128
III	107	89	100	134	81	94	83	170	116	138
IV	113	95	94	143	74	92	77	167	125	136
V	97	91	106	140	76	149	88	173	155	145
VI	95	84	102	143	85	80	84	181	99	148
VII	119	72	114	122	78	61	91	147	96	123
VIII	111	82	106	119	79	128	82	188	84	145
IX	109	87	100	142	78	131	73	181	83	147
X	114	96	108	140	80	104	80	162	96	139
XI	145	89	104	143	71	122	75	159	100	140
XII	136	90	118	144	133	229	163	206	148	218

8. Ulkomaankauppa — Utrikeshandeln — Foreign trade

Vuosi ja kuukausi/vuosi- neljännes År och månad/ kvartal Year and month/ quarter	Tuonti — Imports — Imports								Vienti — Export — Exports								Viennin (+) tai tuonnin (—) Överskott av exporten (+) eller importen (—) Export surplus (+) or import surplus (—)				
	Koko tuonti Total imports	Raaka-aineet ja tuotantotarvikkeet Råmaterial och produktions- föremål — Raw materials and production supplies	Siitä — Därav Of which						Koko vienti Total exports	Maa- ja metsätalous Lantbruk och skogsushållning Agriculture and forestry	Teollisuus Industri Industry	Siitä — Därav — Of which									
			Maa- ja metsätalous Lantbruk- och skogsh. Agriculture and forestry	Teollisuus Industri Industry	Rakennustointinta Byggnadsverksamhet Construction	Poltto- ja voiteluaineet Bränslen och smörjmedel Fuels and lubricants	Investointitavarat Investeringstavaror Investment goods	Kulutus tavarat Konsumtionsvaror Consumer goods				Koko vienti Total exports	Maa- ja metsätalous Lantbruk och skogsushållning Agriculture and forestry	Teollisuus Industri Industry	Siitä — Därav — Of which						
															Tekstiili-, vaate- ja nahkateo- llisuus — Textil-, beklädnads- och läderindustri — Textile, clothing, leather industry	Puutavateollisuus Trävaruindustri Wood industry		Paperiteollisuus Pappersindustri Paper industry	Metallituote- ja koneiteollisuus Metallprodukt- och maskin- industri — Metal product and machine industry		
C 44	C 45	C 46	C 47	C 48	C 49	C 50	C 51	C 52	C 53	C 54	C 55	C 56	C 57	C 58	C 59						
	1 000 000 mk																				
1975	28 002	17 057	230	15 539	944	1 670	5 223	3 989	20 247	385	19 790	1 847	2 177	7 225	5 357	-7 755					
1976	28 555	17 828	200	16 357	814	1 581	4 966	4 103	24 505	721	23 656	1 936	2 892	7 860	6 892	-4 050					
1977	30 708	19 128	235	17 802	710	2 066	4 828	4 603	30 931	976	29 807	2 288	3 854	8 798	9 184	+ 223					
1978	32 338	20 431	281	18 670	795	2 224	4 801	4 830	35 206	838	34 219	2 628	4 641	10 402	9 593	+ 2 868					
*1978 II ..	2 188	1 395	21	1 288	54	124	327	340	2 524	29	2 489	191	266	821	727	+ 336					
III ..	2 565	1 564	33	1 384	69	89	475	436	2 750	147	2 596	254	322	901	546	+ 185					
I—III ..	7 385	4 524	79	4 121	184	406	1 296	1 153	7 785	328	7 436	610	910	2 443	1 930	+ 400					
IV ..	2 422	1 441	40	1 307	55	123	402	455	2 894	12	2 873	217	348	907	799	+ 472					
V ..	2 935	1 823	23	1 664	72	198	412	501	2 942	104	2 824	198	431	850	728	+ 7					
VI ..	2 668	1 737	13	1 582	67	196	376	357	2 823	23	2 782	181	414	873	810	+ 155					
VII ..	2 636	1 701	10	1 538	67	233	363	325	2 678	33	2 634	151	414	775	747	+ 42					
VIII ..	2 472	1 558	16	1 435	68	215	328	370	2 397	20	2 359	199	330	750	553	- 75					
IX ..	2 721	1 718	37	1 578	66	200	396	389	3 240	28	3 202	316	421	948	887	+ 519					
X ..	3 042	1 944	24	1 804	79	195	447	454	3 437	25	3 399	299	454	1 003	987	+ 395					
XI ..	3 133	2 063	18	1 869	74	198	407	462	3 639	29	3 588	269	499	919	1 122	+ 506					
XII ..	2 906	1 908	22	1 753	63	260	374	361	3 364	237	3 114	190	421	936	1 021	+ 458					
*1979 I ..	3 566	2 251	32	2 090	82	236	539	539	3 445	253	3 175	239	458	919	796	- 121					
II ..	2 389	1 623	25	1 508	54	82	315	367	2 819	12	2 791	250	337	889	733	+ 430					
III ..	3 150	1 953	42	1 788	77	63	528	604	3 460	251	3 185	288	327	1 128	797	+ 310					
I—III ..	9 103	5 825	99	5 383	213	382	1 383	1 510	9 711	516	9 138	777	1 122	2 936	2 316	+ 608					
	Yksikköarvoindeksi — Enhetsvärdeindex — Unit value index (Laspeyres) (1975 = 100)																				
1974	92	92	75	93	77	104	85	90	85	105	84	90	111	76	80						
1975	100	100	100	100	100	100	100	100	100	100	100	100	100	100	100						
1976	107	105	95	104	99	107	113	108	103	132	103	108	105	95	111						
1977	124	122	105	122	112	121	132	124	119	158	118	123	127	101	143						
1978	138	131	118	131	127	128	162	142	126	172	125	136	126	104	156						
1976 III ..	109	107	100	106	101	106	118	111	105	79	105	114	107	95	116						
IV ..	112	110	92	110	100	109	120	113	108	144	108	116	117	96	118						
1977 I ..	117	114	103	114	108	111	126	116	112	163	111	120	123	98	126						
II ..	125	123	108	123	111	121	131	124	118	124	118	120	131	101	141						
III ..	130	129	110	129	113	123	139	129	122	96	123	130	129	102	157						
IV ..	131	127	98	127	123	127	144	133	125	178	124	123	125	102	164						
*1978 I ..	135	129	131	128	125	124	160	139	124	173	123	133	122	101	160						
II ..	139	132	110	132	118	132	161	145	126	150	125	134	126	103	162						
III ..	142	135	129	134	132	130	169	149	128	110	129	143	127	106	162						
IV ..	140	132	105	131	135	127	171	146	129	185	128	138	129	107	155						
*1979 I ..	145	138	141	136	139	138	171	148	137	221	135	143	133	112	165						
	Paljousindeksi — Volymindex — Volume index (Paasche) (1975 = 100)																				
1974	100	105	98	104	113	114	87	92	121	102	121	97	131	144	99						
1975	100	100	100	100	100	100	100	100	100	100	100	100	100	100	100						
1976	96	100	91	101	87	88	84	95	117	142	116	97	126	114	116						
1977	88	92	97	94	67	102	70	93	129	160	128	101	139	121	120						
1978	84	91	103	92	67	104	57	85	138	126	138	105	169	138	114						
1976 III ..	98	105	76	107	91	111	80	90	116	127	116	90	147	117	104						
IV ..	107	116	94	118	93	105	85	103	136	187	135	101	132	127	151						
1977 I ..	83	85	102	87	71	72	73	93	123	264	119	106	116	118	113						
II ..	88	90	111	91	71	91	76	97	115	190	113	84	135	113	95						
III ..	84	91	80	94	60	122	53	83	129	153	128	93	147	118	123						
IV ..	93	97	98	100	63	123	72	95	143	112	144	119	159	135	131						
*1978 I ..	78	82	105	83	62	78	62	83	124	198	122	100	138	134	90						
II ..	83	89	120	89	69	94	57	91	136	97	137	96	173	141	108						
III ..	79	87	84	88	65	119	49	73	128	77	129	101	168	129	100						
IV ..	93	105	104	107	68	123	55	88	160	163	160	119	196	148	151						
*1979 I ..	90	99	122	102	65	66	62	103	140	242	137	117	155	146	105						

Ks. huomautusosasto vuoden ensimmäisessä numerossa — Se notavdelningen i häfte 1 — See note section in the January issue.

9. Suomen Pankki — Finlands Bank — The Bank of Finland

a. Tärkeimmät tilit ja setelinanto-oikeus — Viktigare konton och sedelutgivningsrätt — Certain accounts and right of note issue

Vuoden ja kuukauden lopussa Vid utgången av At the end of	Kulka- ja valuuttasaamiset Gold and valutaforordningar receivables	Muut ulkomaiset saamiset Övriga forordningar på utlandet Other foreign receivables	Saamiset rahoituslaitoksilta Forordningar på finansierings- institut Receivables from financial institutions	Saamiset julkiselta sektorilta Forordningar på den offentliga sektorn Receivables from the public sector	Saamiset yrityksiltä Forordningar på företag Receivables from corporations	Muut varat Övriga tillgångar Other assets	Taseen loppusumma Balansens slutsumma Total	Valuttavelat Valutaskulder Foreign exchange liabilities	Muut ulkomaiset velat Övriga utländska skulder Other foreign liabilities	Liikkeessä oleva raha Utelöpande sedlar och mynt Notes and coins in circulation
	1 000 000 mk									
	D 1	D 2	D 3	D 4	D 5	D 6	D 7	D 8	D 9	D 10
1975	1 950	1 274	4 164	339	933	50	8 707	172	1 385	2 855
1976	1 801	1 660	4 674	447	1 400	53	10 035	101	1 923	2 885
1977	2 139	1 958	5 420	391	1 416	85	11 410	94	3 447	3 167
1978	4 339	1 968	3 695	633	1 948	64	12 647	60	2 195	3 822
1978 III	3 700	2 142	4 865	405	1 477	60	12 649	64	3 391	3 333
IV	3 696	2 187	4 515	382	1 483	60	12 323	72	3 408	3 302
V	4 618	2 636	3 834	382	1 386	61	12 917	65	3 914	3 271
VI	4 451	2 641	3 586	393	1 311	63	12 445	116	3 046	3 572
VII	4 686	2 659	3 437	404	1 297	61	12 544	59	3 038	3 520
VIII	5 272	2 407	2 996	453	1 288	62	12 478	59	2 786	3 414
IX	4 900	2 429	3 239	464	1 311	63	12 405	72	2 755	3 538
X	4 301	2 551	3 578	614	1 298	64	12 406	66	2 729	3 431
XI	3 889	2 553	3 526	624	1 297	65	11 954	46	2 197	3 492
XII	4 339	1 968	3 695	633	1 948	64	12 647	60	2 195	3 822
1979 I	5 361	2 061	3 511	791	1 968	65	13 757	52	2 335	3 512
II	5 378	2 120	3 923	798	1 973	66	14 258	56	2 213	3 653
III	5 276	2 288	3 062	821	2 008	67	13 522	53	2 213	3 740
IV	5 701	2 366	2 711	823	2 007	67	13 674	39	2 213	3 822
V	5 744	2 548	2 299	828	2 080	69	13 568	39	2 076	3 923

Vuoden ja kuukauden lopussa Vid utgången av At the end of	Liikkeessä olevat talletus- todistukset Utelöpande depositionsbevis Deposit certificates in circulation	Velat rahoituslaitoksille Institut Claims of financial institutions	Velat julkiselle sektorille Skulder till den offentliga sektorn Claims of the public sector	Velat yrityksille Skulder till företag Claims of corporations	Muut velat Övriga skulder Other liabilities	Arvonjärjestelytilit Värdejusteringsräkningar Equalization accounts	Oma pääoma Eget kapital Capital accounts	Setelinanto-oikeus Sedelutgivningsrätt Right of note issue	Käytössä oleva setelinanto-oikeus Utilized right of note issue	Setelinantovara Sedelutgivningsreserv Unused right of note issue
	1 000 000 mk									
	D 11	D 12	D 13	D 14	D 15	D 16	D 17	D 18	D 19	D 20
1975	250	29	1 301	539	15	331	1 831	3 782	2 848	935
1976	—	1 143	1 133	308	13	592	1 937	3 807	2 767	1 040
1977	200	1 194	328	242	13	671	2 054	4 191	3 126	1 065
1978	1 090	2 520	114	356	12	350	2 128	5 716	3 645	2 071
1978 III	—	2 341	288	386	13	730	2 103	5 815	3 166	2 649
IV	—	1 988	289	389	14	742	2 119	5 836	3 137	2 699
V	—	2 224	229	416	13	655	2 130	6 773	3 167	3 606
VI	400	2 044	222	386	14	605	2 040	6 550	3 501	3 049
VII	760	2 032	203	304	14	568	2 046	6 733	3 362	3 371
VIII	859	2 103	202	505	12	489	2 049	7 142	3 338	3 804
IX	1 209	1 732	199	372	13	463	2 051	6 537	3 344	3 193
X	1 359	1 883	191	344	16	336	2 051	5 949	3 279	2 670
XI	890	2 276	138	360	21	459	2 075	5 509	3 328	2 181
XII	1 090	2 520	114	356	12	350	2 128	5 716	3 645	2 071
1979 I	1 718	3 155	114	359	13	359	2 140	6 726	3 344	3 382
II	1 718	3 663	114	341	13	335	2 152	6 776	3 466	3 310
III	2 068	2 500	113	342	12	317	2 164	6 604	3 923	2 681
IV	2 288	2 340	113	344	12	326	2 177	6 824	3 838	2 986
V	2 588	1 943	112	436	13	248	2 188	7 277	3 888	3 389

b. Liikepankkien keskuspankkiluoton peruskorko	1. 4. 1959	6.75
Grundränta för affärsbankernas centralbankskredit	30. 3. 1962	8.00
The official discount rate of the Bank of Finland	28. 4. 1962	7.00
	1. 6. 1971	8.50
	1. 1. 1972	7.75
	1. 7. 1973	9.25
	1. 10. 1977	8.25
	1. 5. 1978	7.25

Ks. huomautusosasto vuoden ensimmäisessä numerossa — Se notavdelningen i häfte 1 — See note section in the January issue

10. Rahalaitosten ottolainaus yleisöltä ¹⁾ — Penninginrättningarnas inlåning från allmänheten ¹⁾ — Deposits by the public ¹⁾

Vuoden ja kuukauden lopussa Vid utgången av At the end of	Liikepankit (ml. OKO) Affärsbanker (inkl. ACA) Commercial banks (incl. OKO)			Säästöpankit Sparbanker Savings banks			Osuuskauppojen säästökassat Handelslagens sparkassar — ²⁾	
	Talletukset Depositioner Deposits	Shekkitilit Check-räkningar Cheque accounts	Yhteensä Summa Total	Talletukset Depositioner Deposits	Shekkitilit Check-räkningar Cheque accounts	Yhteensä Summa Total	SOK:n jäsenosuus- kaupat — ³⁾	OTK:n jäsenosuus- liikkeet — ⁴⁾
							Talletukset Depositioner Deposits	Talletukset Depositioner Deposits
1 000 000 mk								
	D 22	D 23	D 24	D 25	D 26	D 27	D 28	D 29
1974	10 213.1	2 550.8	12 763.9	8 288.3	541.2	8 829.5	538.7	382.1
1975	11 763.8	3 446.9	15 210.7	9 750.5	661.7	10 412.2	665.0	428.6
1976	12 788.6	3 030.3	15 818.9	11 060.8	689.8	11 750.6	773.1	481.9
1977	14 195.3	2 826.8	17 022.1	12 677.2	815.9	13 493.1	841.8	509.1
1978	16 040.4	3 621.7	19 662.1	14 655.8	902.7	15 558.5	798.1	547.0
1978 I	13 963.3	2 982.5	16 945.8	12 752.3	754.8	13 507.1	844.4	515.6
II	14 158.1	2 874.9	17 033.0	12 907.8	815.7	13 723.5	843.9	518.6
III	14 229.5	2 854.1	17 083.6	13 070.0	817.2	13 887.2	847.2	522.9
IV	14 452.5	2 984.4	17 436.9	13 195.5	796.8	13 992.3	853.2	522.7
V	14 631.4	3 305.2	17 936.6	13 291.5	866.1	14 157.6	839.8	530.2
VI	14 837.1	3 451.7	18 288.8	13 538.2	885.1	14 423.3	832.7	527.8
VII	14 959.9	3 568.1	18 528.0	13 683.2	893.3	14 576.5	839.5	531.2
VIII	15 162.2	3 449.6	18 611.8	13 959.2	963.1	14 922.3	839.3	531.7
IX	15 090.3	3 242.7	18 333.0	14 033.4	964.0	14 997.4	836.8	535.7
X	15 266.0	3 425.6	18 691.6	14 085.9	983.1	15 069.0	828.4	532.4
XI	15 384.8	3 458.1	18 842.9	14 344.1	1 000.2	15 344.3	812.8	533.5
XII	16 040.4	3 621.7	19 662.1	14 655.8	902.7	15 558.5	798.1	547.0
1979 I	15 924.6	3 937.5	19 862.1	14 729.7	887.0	15 616.7	765.0	552.6
II	16 227.6	3 387.0	19 614.6	15 058.0	905.7	15 963.7	716.5	556.1
III	16 352.5	3 742.9	20 095.4	15 244.0	864.5	16 108.5	684.0	558.9

Vuoden ja kuukauden lopussa Vid utgången av At the end of	Osuuspankit Andelsbanker Co-operative banks			Postipankki Postbanken			Kaikkiaan Inalles All banking establishments		
	Talletukset Depositioner Deposits	Shekkitilit Check-räkningar Cheque accounts	Yhteensä Summa Total	Talletukset Depositioner Deposits	Shekkitilit Check-räkningar Cheque accounts	Yhteensä Summa Total	Talletukset Depositioner Deposits	Shekkitilit Check-räkningar Cheque accounts	Yhteensä Summa Total
1 000 000 mk									
	D 30	D 31	D 32	D 33	D 34	D 35	D 36	D 37	D 38
1974	6 307.8	385.8	6 693.6	2 641.1	1 638.0	4 279.1	28 371.1	5 115.8	33 486.9
1975	7 538.4	533.8	8 072.2	3 170.2	2 300.7	5 470.9	33 316.5	6 943.1	40 259.6
1976	8 615.9	673.9	9 289.8	3 578.2	2 331.6	5 909.8	37 298.5	6 725.6	44 024.1
1977	9 854.0	703.6	10 557.6	4 089.9	2 203.9	6 293.8	42 167.3	6 550.2	48 717.5
1978	11 286.8	788.3	12 075.1	4 703.7	2 076.1	6 779.8	48 031.8	7 388.8	55 420.6
1978 I	9 907.4	607.1	10 514.5	4 115.9	2 365.2	6 481.1	42 098.9	6 709.6	48 808.5
II	10 006.7	674.6	10 681.3	4 176.0	2 523.5	6 699.5	42 611.1	6 888.7	49 499.8
III	10 117.4	618.6	10 736.0	4 263.0	2 396.4	6 659.4	43 050.0	6 686.3	49 736.3
IV	10 230.4	621.3	10 851.7	4 284.1	2 436.6	6 720.7	43 538.4	6 839.1	50 377.5
V	10 286.3	676.3	10 962.6	4 303.0	2 351.3	6 654.3	43 882.2	7 198.9	51 081.1
VI	10 469.9	665.1	11 135.0	4 363.7	2 382.7	6 746.4	44 569.4	7 384.6	51 954.0
VII	10 572.0	702.3	11 274.3	4 406.1	2 360.3	6 766.4	44 991.9	7 524.0	52 515.9
VIII	10 797.3	756.4	11 553.7	4 489.6	2 216.1	6 705.7	45 779.3	7 385.2	53 164.5
IX	10 833.9	765.9	11 599.8	4 503.9	2 243.6	6 747.5	45 834.0	7 216.2	53 050.2
X	10 889.5	782.1	11 671.6	4 542.6	2 075.7	6 618.3	46 144.8	7 266.5	53 411.3
XI	11 138.9	798.2	11 937.1	4 606.0	2 055.7	6 661.7	46 820.1	7 312.2	54 132.3
XII	11 286.8	788.3	12 075.1	4 703.7	2 076.1	6 779.8	48 031.8	7 388.8	55 420.6
1979 I	11 455.6	705.0	12 160.6	4 710.3	2 161.3	6 871.6	48 137.8	7 690.8	55 828.6
II	11 716.4	746.0	12 462.4	4 786.4	2 114.4	6 900.8	49 061.0	7 153.1	56 214.1
III	11 811.0	748.1	12 559.1	4 868.0	2 141.4	7 009.4	49 518.4	7 496.9	57 015.3

Ks. huomautusosasto vuoden ensimmäisessä numerossa — Se notavdelningen i häfte 1 — See note section in the January issue.

¹⁾ Kotimainen markkamääräinen — Inhemsk, i mark — Domestic, in Finnish currency.²⁾ Consumers co-operative savings funds — ³⁾ SOK:s medlems-handelslag — Finnish Co-operative Wholesale Society — ⁴⁾ OTK:s medlemsandelslag — The Central Co-operative Society OTK.

11. Rahalaitosten antolainaus yleisölle ¹⁾ — Penninginrättningarnas utlåning till allmänheten ¹⁾ — Advances to the public ¹⁾

Vuoden ja kuukauden lopussa Vid utgången av At the end of	Suomen Pankki Finlands Bank Bank of Finland			Liikepankit (ml. OKO) Affärsbanker (inkl. ACA) Commercial banks (incl. OKO)				Kiinnitys- luotto- pankit Hypoteksbank- er ²⁾	Säästöpankit Sparbanker Savings banks			
	Diskont. kotim. vekselit Diskont. inhemska växlar — ³⁾	Lainat Lån Loans	Yhteensä Summa Total	Vekselit Växlar Bills	Shekki- tilit Check- räkningar Cheque accounts	Muu lain- nananto Annan kredit- givning Other advances	Yhteensä Summa Total	Lainat ⁴⁾ Lån ⁴⁾ Loans ⁴⁾	Vekselit Växlar Bills	Shekki- tilit Check- räkningar Cheque accounts	Muu lain- nananto Annan kredit- givning Other advances	Yhteensä Summa Total
	1 000 000 mk											
	D 39	D 40	D 41	D 42	D 43	D 44	D 45	D 46	D 47	D 48	D 49	D 50
1974	108.6	291.4	400.0	2 974.5	771.3	12 123.0	15 868.8	3 263.8	748.7	128.9	6 838.5	7 716.1
1975	296.2	413.6	709.8	3 048.8	860.0	13 864.0	17 772.8	4 129.1	933.2	154.7	8 020.4	9 108.3
1976	633.2	568.9	1 202.1	3 065.7	1 006.9	15 017.6	19 090.2	4 572.7	1 124.5	196.4	9 295.0	10 615.9
1977	475.6	723.6	1 199.2	3 244.3	1 058.1	16 437.0	20 739.4	5 297.9	1 352.0	251.2	10 709.8	12 313.0
1978	293.1	770.7	1 063.8	3 101.2	1 042.1	18 113.8	22 257.1	5 785.2	1 411.6	272.5	12 412.1	14 096.2
1978 I	463.1	761.0	1 224.1	3 180.0	1 136.8	16 492.9	20 809.7	5 336.2	1 335.2	238.4	10 853.3	12 426.9
II	472.7	792.3	1 265.0	3 162.6	1 205.6	16 668.3	21 036.5	5 325.6	1 315.9	237.0	10 962.4	12 515.3
III	461.0	786.4	1 247.4	3 139.2	1 113.1	16 739.4	20 991.7	5 278.0	1 294.1	244.6	11 020.4	12 559.1
IV	471.3	785.3	1 256.6	3 095.7	1 046.4	16 803.9	20 946.0	5 313.9	1 325.0	233.1	11 115.3	12 673.4
V	399.0	772.0	1 171.0	3 039.3	1 023.1	16 934.0	20 996.9	5 391.4	1 333.8	233.6	11 253.6	12 821.0
VI	323.2	767.5	1 090.7	2 965.3	1 102.9	17 082.7	21 150.9	5 435.3	1 312.4	248.4	11 357.8	12 918.6
VII	313.5	764.1	1 077.6	2 835.3	1 109.3	17 188.4	21 133.0	5 476.5	1 309.5	245.3	11 497.5	13 052.3
VIII	301.2	767.2	1 068.4	2 812.2	1 035.5	17 317.5	21 165.2	5 489.0	1 340.9	235.2	11 669.5	13 245.6
IX	300.8	773.4	1 074.2	2 825.2	1 115.8	17 541.2	21 482.2	5 488.2	1 372.3	248.4	11 861.4	13 482.1
X	284.0	778.2	1 062.2	2 979.2	1 169.8	17 691.0	21 840.0	5 462.7	1 363.5	250.3	12 049.1	13 662.9
XI	276.7	775.7	1 052.4	3 055.0	1 121.7	17 841.0	22 017.7	5 491.8	1 364.4	245.5	12 240.7	13 850.6
XII	293.1	770.7	1 063.8	3 101.2	1 042.1	18 113.8	22 257.1	5 785.2	1 411.6	272.5	12 412.1	14 096.2
1979 I	289.5	797.0	1 086.5	2 853.0	1 075.2	18 209.1	22 137.3	5 835.7	1 376.3	250.0	12 592.4	14 218.7
II	293.2	804.8	1 098.0	2 974.8	1 207.3	18 395.2	22 577.3	5 836.4	1 370.4	261.4	12 745.4	14 377.2
III	300.8	797.6	1 098.4	2 797.0	1 149.7	18 562.5	22 509.2	5 830.5	1 332.9	244.2	12 873.4	14 450.5
Vuoden ja kuukauden lopussa Vid utgången av At the end of	Osuuspankit Andelsbanker Co-operative banks				Postipankki Postbanken				Kaikkiaan Inalles All banking establishments			
	Vekselit Växlar Bills	Shekki- tilit Check- räkning. Cheque accounts	Muu lain- nananto Annan kredit- givning Other advances	Yhteensä Summa Total	Vekselit Växlar Bills	Siirto- tilit Giro- konton Giro accounts	Muu lain- nananto Annan kredit- givning Other advances	Yhteensä Summa Total	Vekselit Växlar Bills	Shekki- tilit Check- räkning. Cheque accounts	Muu lain- nananto Annan kredit- givning Other advances	Yhteensä Summa Total
	1 000 000 mk											
	D 51	D 52	D 53	D 54	D 55	D 56	D 57	D 58	D 59	D 60	D 61	D 62
1974	807.5	129.0	5 520.0	6 456.5	105.9	110.7	4 400.5	4 617.1	4 745.2	1 139.9	32 437.2	38 322.3
1975	876.6	156.6	6 765.6	7 797.8	255.7	122.8	5 109.3	5 487.8	5 409.5	1 294.1	38 302.0	45 005.6
1976	1 045.2	176.9	8 024.9	9 247.0	331.5	211.0	5 469.7	6 012.2	6 200.1	1 591.2	42 988.8	50 740.1
1977	1 118.4	224.3	9 204.1	10 546.8	338.1	187.5	5 814.7	6 340.3	6 528.4	1 721.1	48 187.1	56 436.6
1978	1 192.9	266.3	10 721.4	12 180.6	348.0	187.1	6 079.4	6 614.5	6 346.8	1 768.0	53 882.6	61 997.4
1978 I	1 048.9	224.9	9 300.9	10 574.7	451.6	252.2	5 903.3	6 607.1	6 478.8	1 852.3	48 647.6	56 978.7
II	1 029.2	228.5	9 378.4	10 636.1	322.9	199.6	5 922.9	6 445.4	6 303.3	1 870.7	49 049.9	57 223.9
III	1 004.6	234.1	9 409.8	10 648.5	213.8	202.6	5 787.9	6 204.3	6 114.5	1 794.4	49 021.9	56 930.8
IV	1 027.9	229.1	9 485.6	10 742.6	272.3	169.9	5 786.5	6 228.7	6 192.2	1 678.5	49 290.5	57 161.2
V	1 047.9	230.0	9 600.0	10 877.9	317.9	209.4	5 789.9	6 317.2	6 138.4	1 696.1	49 740.9	57 575.4
VI	1 076.7	233.8	9 710.4	11 020.9	322.9	252.6	5 924.1	6 499.6	6 000.5	1 837.7	50 277.8	58 116.0
VII	1 073.2	224.0	9 849.3	11 146.5	327.0	253.4	5 963.5	6 543.9	5 858.5	1 832.0	50 739.3	58 429.8
VIII	1 108.6	225.1	10 031.6	11 365.3	266.9	209.1	5 940.2	6 416.2	5 829.8	1 704.9	51 215.0	58 749.7
IX	1 148.5	233.1	10 212.0	11 593.6	260.4	233.6	5 952.7	6 446.7	5 907.2	1 830.9	51 828.9	59 567.0
X	1 131.4	247.1	10 374.9	11 753.4	336.6	175.5	5 953.1	6 465.2	6 094.7	1 842.7	52 309.0	60 246.4
XI	1 138.0	245.1	10 565.7	11 948.8	336.3	206.3	5 985.6	6 528.2	6 170.4	1 818.6	52 900.5	60 889.5
XII	1 192.9	266.3	10 721.4	12 180.6	348.0	187.1	6 079.4	6 614.5	6 346.8	1 768.0	53 882.6	61 997.4
1979 I	1 162.0	271.6	10 836.5	12 270.1	338.0	187.3	6 231.0	6 756.3	6 018.8	1 784.1	54 501.7	62 304.6
II	1 113.7	270.3	10 961.8	12 345.8	391.5	208.8	6 328.6	6 928.9	6 143.6	1 947.8	55 072.2	63 163.6
III	1 090.9	272.7	11 081.1	12 444.7	367.1	170.8	6 380.8	6 918.7	5 888.7	1 837.4	55 525.9	63 252.0

Ks. huomautusosasto vuoden ensimmäisessä numerossa — Se notavdelningen i häfte 1 — See note section in the January issue.

¹⁾ Kotimainen markkamääräinen — Inhemsk, i mark — Domestic, in Finnish currency — ²⁾ Inland bills discounted — ³⁾ Mortgage banks.⁴⁾ Ei sisällä pankkien saamia lainoja — Innehåller icke lån till banker — Incl. no loans to the banks.

12. Suomen Pankin avista myyntikurssit — Finlands Banks avista försäljningskurser — Avista rates of exchange of the Bank of Finland

Päivä- määrä Datum Date	New York 1 \$ (USD)	Mont- real 1 C\$ (CAD)	Lontoo London 1 £ (GBP)	Tuk- holma Stock- holm 100 Skr (SEK)	Oslo 100 Nkr (NOK)	Kööpen- hamina Köpen- hamn 100 Dkr (DKK)	Frank- furt a/M. 100 DM (DEM)	Amster- dam 100 Fl (NLG)	Bryssel Brussels 100 Bfr ¹⁾ (BEC)	Zürich 100 Sfr (CHF)	Parisi Paris 100 FF (FRF)	Rooma Roma 100 Lit (ITL)	Wien Vien- na 100 Sch (ATS)	Tokio Tokyo 100 Yen (JPY)	Moskva Moskva 1 Rbl (SUR)
	D 63	D 64	D 65	D 66	D 67	D 68	D 69	D 70	D 71	D 72	D 73	D 74	D 75	D 76	D 77
1974 31/12	3.560	3.600	8.380	87.65	68.60	63.50	148.50	142.80	9.900	141.00	80.30	0.555	20.95	1.200	4.877
1975 31/12	3.859	3.800	7.805	87.90	69.25	62.60	147.45	143.70	9.770	147.50	86.40	0.567	20.92	1.270	5.091
1976 31/12	3.776	3.730	6.430	91.70	73.10	65.50	160.40	153.80	10.530	154.60	76.10	0.432	22.60	1.295	5.089
1977 30/12	4.027	3.680	7.680	86.30	78.50	69.90	192.00	177.50	12.320	201.50	86.00	0.465	26.70	1.690	5.704
1978 29/12	3.935	3.320	8.020	92.00	78.80	77.60	215.55	199.20	13.670	242.70	94.30	0.480	29.50	2.030	5.970
1977 30/11	4.204	3.795	7.635	87.50	77.90	68.50	189.10	175.00	12.000	194.80	86.70	0.480	26.45	1.725	5.823
30/12	4.027	3.680	7.680	86.30	78.50	69.90	192.00	177.50	12.320	201.50	86.00	0.465	26.70	1.690	5.704
1978 31/1	4.004	3.620	7.822	86.40	78.30	70.30	189.60	176.80	12.320	202.20	84.90	0.466	26.50	1.670	5.728
28/2	4.182	3.755	8.105	90.90	78.90	75.20	205.10	191.85	13.250	223.40	87.95	0.494	28.50	1.763	6.016
31/3	4.175	3.691	7.769	91.40	79.05	75.25	206.75	193.15	13.310	223.60	91.50	0.495	28.71	1.885	6.076
28/4	4.230	3.737	7.760	91.90	78.70	75.20	204.85	191.85	13.180	218.85	92.20	0.492	28.47	1.910	6.077
31/5	4.310	3.850	7.870	92.90	79.60	76.30	205.20	191.60	13.140	226.20	93.80	0.500	28.55	1.946	6.139
30/6	4.252	3.785	7.930	93.20	79.00	75.65	205.05	190.60	13.060	228.90	95.00	0.500	28.50	2.086	6.152
31/6	4.173	3.690	8.080	92.80	78.00	75.60	204.60	189.40	13.030	239.60	95.75	0.500	28.39	2.204	6.109
31/7	4.108	3.570	7.985	92.80	78.70	74.90	206.45	190.50	13.150	249.60	94.50	0.500	28.60	2.167	6.103
29/8	4.036	3.430	7.975	91.90	78.90	75.60	208.85	192.00	13.280	261.65	93.70	0.495	28.80	2.140	6.076
31/9	3.772	3.240	7.915	92.60	81.60	79.20	219.00	202.10	13.980	256.00	94.75	0.485	29.95	2.148	5.833
30/10	4.066	3.470	7.950	92.20	79.80	76.60	211.70	195.30	13.160	236.30	92.55	0.480	28.90	2.066	6.058
29/12	3.935	3.320	8.020	92.00	78.80	77.60	215.55	199.20	13.670	242.70	94.30	0.480	29.50	2.030	5.970
1979 31/1	3.988	3.345	7.980	91.30	78.30	77.70	214.50	198.70	13.660	236.60	93.55	0.479	29.31	1.994	6.050
28/2	3.979	3.335	8.065	91.50	78.60	77.20	215.00	199.00	13.640	238.60	93.45	0.477	29.38	1.976	6.018
30/3	3.988	3.440	8.250	91.55	78.40	77.00	213.70	198.20	13.570	235.90	93.10	0.478	29.15	1.910	6.032
30/4	4.033	3.535	8.310	91.85	78.20	76.25	212.25	195.80	13.380	234.10	92.45	0.480	28.89	1.825	6.081
31/5	4.008	3.456	8.297	91.70	77.60	73.40	210.15	191.95	13.120	232.40	90.95	0.473	28.55	1.830	5.990

13. Kotimainen clearingliike
Inhemska clearingrörelse
Domestic clearing accounts

Vuosi ja kuukausi År och månad Year and month	Postivekselit, shekit ja siirtomääräykset Postremissväxlar, checker och kontokrediteringar Bankers' drafts, cheques and transfer orders	
	Luku Antal 1 000 No.	Määrä Belopp Total sum Milj. mk
	D 78	D 79
1974	32 500	130 189
1975	35 234	158 731
1976	40 850	180 692
1977	42 969	201 828
1978	43 028	202 511
1977 X ..	3 533	17 768
XI ..	3 689	17 726
XII ..	3 546	17 505
1978 I ..	3 406	18 638
II ..	3 119	17 505
III ..	3 376	19 339
IV ..	3 340	17 446
V ..	3 896	19 442
VI ..	3 752	19 162
VII ..	3 593	18 159
VIII ..	3 836	18 141
IX ..	3 466	17 995
X ..	3 865	20 000
XI ..	3 741	19 714
XII ..	3 639	19 570
1979 I ..	3 779	21 287
II ..	3 437	19 151
III ..	3 929	20 887
IV ..	3 890	20 197
V ..	4 506	21 478

14. Postisiirtoliike
Postgiörörörelsen
Post-office giro accounts

Siirtotilit Girokonton Giro accounts		Tilitapahtumat (panot ja otot) Transaktioner (in- och utbetalningar) Transactions (deposits and withdrawals)	
Luku Antal No.	Määrä Belopp Total sum Milj. mk	Luku Antal 1 000 No.	Määrä Belopp Total sum Milj. mk
D 80	D 81	D 82	D 83
127 139	2 370	129 940	422 397
128 921	3 167	137 289	593 292
128 332	3 160	141 129	766 994
125 241	3 148	141 782	841 836
122 638	3 088	148 798	894 833
126 247	2 837	12 117	70 112
125 742	2 615	11 773	69 415
125 241	3 148	13 572	86 604
123 755	3 150	12 520	63 094
123 472	3 339	12 802	71 777
123 555	3 271	16 368	83 703
123 491	3 200	12 035	66 841
123 472	3 044	12 394	76 324
123 561	3 369	11 503	79 570
123 431	3 198	9 871	73 990
123 232	2 935	10 971	75 530
122 675	3 121	11 115	68 920
122 527	2 938	12 289	75 857
122 561	2 801	11 880	75 813
122 638	3 088	15 050	83 415
122 277	3 014	13 632	76 622
122 211	2 953	13 412	76 534
122 238	2 725	15 680	88 041

15. Protestoidut vekselit ja
tratat — Protesterade väx-
lar och trator
Protested bills of exchange
and drafts

Vekselit Växlar Bills of exchange	Tratat Trator Drafts	Yhteensä Summa Total
D 84	D 85	D 86
11 737	12 970	24 707
14 686	18 529	33 215
16 643	20 180	36 824
20 253	25 036	45 289
*19 561	*27 023	*46 582
2 280	2 097	4 377
1 147	2 319	3 466
1 694	2 496	4 191
*1 500	*2 086	*3 586
* 882	*1 676	*2 558
*1 271	*2 087	*3 359
*1 417	*2 238	*3 655
*1 460	*2 829	*4 289
*1 576	*2 759	*4 334
*1 495	*1 599	*3 094
*1 790	*1 769	*3 558
*1 610	*2 266	*3 876
*2 357	*2 662	*5 019
*2 386	*3 022	*5 408
*1 817	*2 030	*3 846
*1 570	*2 281	*3 851
*1 801	*2 076	*3 877
*2 479	*2 834	*5 313
*1 186	*1 902	*3 089
*1 358	*1 714	*3 072

Ks. huomautusosasto vuoden ensimmäisessä numerossa — Se notavdelningen i häfte 1 — See note section in the January issue.

¹⁾ Kaupallinen kurssi. Ei kaupallinen kurssi, ks. Suomen Pankin tiedote: Viralliset myyntikurssit — Kommerciell kurs. Okommerciell kurs. se Finlands Banks rapport över officiella försäljningskurser — Commercial rate. Financial rate, see Report of the Bank of Finland on the official selling rates.

16. Helsingin Arvopaperipörssi — Helsingfors Fondbörs — Helsinki
Stock Exchange

Vuosi ja kuukausi År och månad Year and month	Myynti — Försäljning — Sales				
	Osakkeet Aktier Shares	Merkintä- oikeudet Tecknings- rätter Subscription rights	Deben- tuurit Deben- turerna Debentures	Obliga- tiot Obliga- tioner Bonds	Yhteensä Summa Total
	1 000 mk				
	D 87	D 88	D 89	D 90	D 91
1974	147 046	42 668	3 181	16 072	208 967
1975	143 081	48 683	2 713	13 446	207 923
1976	136 877	16 418	2 773	16 063	172 131
1977	125 524	1 798	7 343	56 809	191 474
1978	153 673	19 125	15 442	138 993	327 233
1977 XI ..	16 958	27	969	7 206	25 161
XII ..	19 456	75	1 308	14 213	35 051
1978 I ..	9 423	28	1 227	11 187	21 865
II ..	14 804	52	331	10 688	25 875
III ..	13 232	2 664	1 165	11 240	28 301
IV ..	26 420	2 456	902	10 182	39 960
V ..	11 197	5 948	1 767	14 642	33 555
VI ..	7 353	5 760	2 483	14 169	29 765
VII ..	4 073	333	583	9 893	14 882
VIII ..	9 445	892	1 648	10 223	22 209
IX ..	12 852	619	1 157	7 671	22 298
X ..	11 244	108	1 144	13 234	25 730
XI ..	15 433	264	874	11 813	28 383
XII ..	18 196	—	2 164	14 050	34 411
1979 I ..	13 140	147	1 550	26 281	41 119
II ..	18 920	53	1 510	25 114	46 077
III ..	15 503	617	1 833	13 165	31 118
IV ..	27 557	1 444	1 239	12 477	42 717
V ..	32 884	7 806	1 250	27 642	69 582

17. Henkivakuutusyhtiöiden hankinta — Livförsäkrings-
bolagens nyanskaffning — Life insurance policies

Uusia vakuutuksia — Nya försäkringar Policies granted	Koko vakuutusmaksunan maksutulo Hela försäkringsbeståndets premie- inkomster — *)			
	Luku Antal Number	Maksutulo *) Premie- inkomster *) Premium income *)		
	1 000 000 mk			
	D 92	D 93	D 94	D 95
63 107	1 399.6	24 982	..	
73 873	1 560.6	30 575	283 948	
70 279	1 460.0	32 685	318 323	
61 546	1 415.7	35 215	..	
47 464	1 381.3	33 016	..	
4 683	120.4	2 779	27 420	
7 107	151.1	3 530	28 931	
6 531	166.6	4 718	..	
4 544	119.1	2 940	29 756	
4 670	124.6	2 748	28 244	
4 601	132.4	2 947	34 171	
4 201	112.1	2 553	27 892	
4 419	133.9	3 000	29 779	
3 504	112.5	2 608	24 915	
1 769	61.8	1 340	23 130	
2 773	85.8	2 163	29 301	
3 526	97.2	2 117	29 362	
4 170	127.9	2 935	31 195	
4 889	137.5	3 062	29 768	
4 398	136.5	4 603	..	
3 773	100.5	2 472	27 952	
5 174	133.1	3 575	28 178	
4 658	134.7	3 101	36 100	

18. Unitaksen osakeindeksi — Unitas aktieindex — Unitas share index (1975 = 100)

Vuosi ja kuukausi År och månad Year and month	Pankit Banker Banks (26.58)	Vakuutus Försäkring Insurance (1.95)	Kauppa ja liikenne Handel och sambärfärd Trade and transport (5.14)	Teollisuus Industri Industry (66.33)	Siitä — Därav — Of which:					Yleis- indeksi General index (100.00)
					Moniaiset yritykset Mång- bransch- företag Multi- branch enterprises (32.11)	Metsä Skog Forest (16.82)	Metalli Metall Metal (7.44)	Tekstiili ja vaatetus Textil och konfektion Textile and clothing (2.03)	Muu Övrig Other (7.93)	
					D 100	D 101	D 102	D 103	D 104	
	D 96	D 97	D 98	D 99	D 100	D 101	D 102	D 103	D 104	D 105
1974	124.0	..	110.2	110.8	114.3
1975	100.0	100.0	100.0	100.0	100.0	100.0	100.0	100.0	100.0	100.0
1976	86.6	88.7	94.4	89.7	87.7	93.3	95.1	73.0	89.5	89.1
1977	71.1	77.2	92.3	73.5	75.9	68.5	73.3	52.3	79.7	73.9
1978	65.6	85.9	107.7	71.1	72.4	60.9	73.4	46.8	91.2	71.8
1977 VII ..	70.5	76.9	92.0	74.1	78.2	66.5	72.7	51.7	80.3	74.1
VIII ..	70.9	75.5	93.8	72.7	76.2	66.5	70.7	50.7	79.6	73.4
IX ..	68.5	76.8	94.5	70.0	72.8	63.2	69.2	46.6	79.8	71.0
X ..	67.4	75.2	92.6	66.0	68.4	58.2	65.6	43.1	79.1	67.9
XI ..	65.6	75.7	93.2	66.3	69.7	57.2	65.7	43.0	78.5	67.7
XII ..	64.7	74.1	92.3	67.2	70.7	58.1	66.6	41.9	78.9	67.9
1978 I ..	67.1	74.0	94.7	68.0	71.8	59.2	66.1	42.4	79.7	69.2
II ..	67.0	79.2	104.0	69.2	73.3	60.5	66.0	42.7	81.2	70.6
III ..	68.5	93.9	113.6	72.6	75.3	63.3	72.0	45.7	87.3	74.1
IV ..	68.8	96.3	116.8	74.4	76.5	63.3	75.5	49.6	94.3	75.5
V ..	66.4	91.4	111.3	72.4	74.1	61.6	75.2	47.1	92.2	73.2
VI ..	64.1	83.3	106.9	70.4	72.4	58.5	73.6	45.1	90.8	70.8
VII ..	63.6	81.4	105.9	69.8	71.3	58.7	74.0	46.3	89.6	70.2
VIII ..	63.4	83.9	107.0	70.8	71.0	60.4	75.2	47.3	94.2	71.0
IX ..	62.4	81.1	108.1	70.4	69.9	61.0	74.4	47.4	94.7	70.4
X ..	62.1	89.2	107.3	70.1	69.5	59.8	74.8	48.6	95.3	70.2
XI ..	65.4	90.0	107.5	71.7	71.0	61.8	76.3	48.8	97.3	72.2
XII ..	67.8	87.6	109.6	73.1	72.5	63.1	78.0	51.2	97.8	73.9
1979 I ..	70.9	89.1	115.5	76.9	75.8	65.9	86.4	53.7	101.4	77.5
II ..	72.1	90.0	116.6	80.9	79.7	69.7	89.3	63.0	106.5	80.6
III ..	73.1	89.5	121.6	81.5	79.8	70.9	89.7	63.5	108.1	81.5
IV ..	76.0	94.1	122.6	82.1	81.1	71.7	88.9	63.3	106.7	82.8
V ..	75.5	90.8	123.9	83.1	82.4	72.0	90.0	65.3	107.8	83.3

Ks. huomautusosasto vuoden ensimmäisessä numerossa — Se notavdelningen i häfte 1 — See note section in the January issue.

*) Uusien vakuutusten yhteenlasketut vuosimaksut — De nya försäkringarnas sammanlagda årspremier — Total annual premiums of new policies.

*) Premium income of total sums assured.

19. Valtionrautatiet — Statsjärnvägarna — State railways

Vuosi ja kuukausi År och månad Year and month	Matkojen luku Resornas antal Number of journeys	Henkilö-kilometrit Person-kilometer Passenger kilometres	Kuljetettu tavara Befordrat gods Freight carried		Kuormassa kuljetetut tavaravaunut Transporterade lastade godsvagnar Loaded wagons hauled			Volyyymi-indeksi Volym-index Volume index	
			1 000	1 000 000	Vaunukuorma-tavara Vagnslastgoods Wagonloads	Kappaletavara Styckegods Part-load goods	Yhteensä Summa Together	Henkilö-liikenne Person-traffic Person traffic	Tavara-liikenne Gods-traffic Freight traffic
E 1	E 2	E 3	E 4	E 5	E 6	E 7	E 8	E 9	
1974	32 793	3 046.9	27 293	7 487	1 429	285	1 714	146	123
1975	35 546	3 135.1	22 657	6 438	1 176	267	1 443	153	106
1976	36 990	2 985.2	23 358	6 547	1 210	234	1 444	151	108
1977	36 762	2 977.1	22 079	6 399	1 099	184	1 283	149	105
1978	37 262	2 983.1	22 630	6 328	1 091	167	1 258	149	104
1977 IX ..	6 373	482.5	1 964	551	94	16	110	137	107
X ..			2 016	569	99	15	114	155	111
XI ..			2 053	586	99	16	115	135	115
XII ..			6 503	503.2	1 805	543	87	13	99
1978 I ..	6 323	445.6	1 730	526	85	14	100	122	101
II ..			1 627	482	80	13	93	128	97
III ..	6 346	493.1	1 839	541	91	14	105	160	108
IV ..			1 950	573	97	15	112	142	113
V ..	5 947	519.9	2 031	580	100	15	115	138	114
VI ..			1 811	493	89	15	103	178	97
VII ..	5 890	544.1	1 417	383	70	11	81	160	74
VIII ..			1 971	533	94	14	108	139	103
IX ..	6 471	478.0	2 074	550	95	14	109	135	106
X ..			2 118	557	101	15	116	146	108
XI ..	6 285	502.4	2 086	574	98	15	113	144	112
XII ..			1 976	536	91	12	103	191	107
1979 I ..	3 180	202.4	1 972	572	92	14	106	125	114
II ..	3 040	240.3	1 833	541	87	13	100	136	109
III ..	3 314	263.2	2 263	661	108	15	123	155	133
IV ..			2 121	619	102	13	115	158	116

Vuosi ja kuukausi År och månad Year and month	Henkilö-liikennetuotot Intäkter av persontrafiken Income from passenger traffic	Tavara-liikennetuotot Intäkter av godstrafiken Income from freight traffic	Muut tuotot Övriga intäkter Other incomes	Tuotot kaikkiaan Summa intäkter Total income	Kulut Kostnader Costs	Alijäämä (—) Underskott (—) Deficit (—)	Kustannus-tekijän hinta-indeksi Kostnads-faktorernas prisindex Price index of costs	
	1 000 000 mk							1969 = 100
	E 10	E 11	E 12	E 13	E 14	E 15	E 16	
1974	196.04	612.73	59.16	867.93	1 064.75	—196.82	171	
1975	237.47	653.33	72.89	963.69	1 331.64	—367.95	210	
1976	292.52	810.24	74.21	1 176.97	1 529.31	—352.34	239	
1977	331.22	878.26	86.63	1 296.70	1 677.21	—380.50	265	
1978	350.29	900.65	92.29	1 343.24	1 804.46	—446.23	280	
1977 V ..	26.54	86.32	8.66	121.52	139.52	— 18.00	266	
VI ..	29.17	71.05	7.96	108.18	147.85	— 39.67	266	
VII ..	32.24	53.80	5.14	91.18	164.61	— 73.42	266	
VIII ..	28.40	72.03	5.20	105.63	123.63	— 18.01	267	
IX ..	24.03	74.78	6.44	105.25	135.06	— 29.81	267	
X ..	27.28	76.69	5.20	109.17	129.46	— 20.29	270	
XI ..	23.69	79.17	8.95	111.81	140.88	— 29.07	270	
XII ..	43.00	75.47	19.70	138.17	193.19	— 55.02	270	
1978 I ..	19.61	73.40	2.90	96.73	130.04	— 33.31	275	
II ..	25.96	69.02	5.80	101.57	134.61	— 33.04	275	
III ..	30.18	77.52	8.74	116.44	141.50	— 25.06	276	
IV ..	26.38	79.23	4.79	110.41	142.66	— 32.25	276	
V ..	26.05	82.28	6.42	114.75	138.09	— 23.34	278	
VI ..	34.01	75.10	6.30	116.40	137.30	— 20.90	278	
VII ..	34.24	53.80	5.37	93.41	180.06	— 86.65	278	
VIII ..	29.82	72.14	6.89	108.85	138.17	— 29.33	278	
IX ..	25.36	76.27	5.18	106.81	139.31	— 32.50	283	
X ..	27.47	83.31	6.71	117.49	156.14	— 38.65	287	
XI ..	27.03	84.80	6.16	118.83	125.46	— 6.64	287	
XII ..	44.03	73.82	23.69	141.53	212.36	— 70.83	293	
1979 I ..	21.50	81.54	4.87	107.92	141.62	— 33.71	294	
II ..	29.60	75.50	12.17	117.27	164.83	— 47.55	297	
III ..	31.70	91.85	6.11	129.66	173.64	— 43.98	299	
IV ..	32.23	86.61	5.80	124.64	162.80	— 38.16	300	

Ks. huomautusosasto vuoden ensimmäisessä numerossa — Se notavdelningen i häfte 1 — See note section in the January issue.

20. Yöppymisen lukumäärät majoitusliikkeissä — Antalet övernattningar på härbärgeringsställen
Numbers of nights in the accommodation facilities

Vuosi ja kuukausi År och månad Year and month	Yhteensä Summa Total	Asuinmaa — Hemland — Country of domicile					
		Suomi Finland	Ulkomaat Utländet Foreign countries	siitä — därav — of which			
				muut Pohjoismaat övrige nordiska länder other Nordic countries	Saksan liittotasavalta Förb.rep. Tyskland Fed. Rep. of Germany	Neuvostoliitto Sovjetunionen Sovietunion	Yhdysvallat Förenta staterna USA
E 17	E 18	E 19	E 20	E 21	E 22	E 23	
1975.....	5 879 965	4 232 855	1 647 110	679 083	269 198	143 270	120 966
1976.....	5 687 884	4 174 048	1 513 836	587 215	235 672	152 526	103 446
1977.....	5 546 911	4 060 683	1 486 228	568 901	249 370	144 480	108 488
1978.....	5 772 104	4 186 045	1 586 059	624 453	257 993	144 237	121 876
1978 I	325 010	266 218	58 792	22 728	5 841	9 356	3 102
II	398 650	325 296	73 354	29 190	8 152	11 835	2 912
III	443 024	363 802	79 222	31 516	10 563	11 573	4 222
IV	449 685	364 173	85 512	35 853	7 635	14 448	3 868
V	445 914	325 209	120 705	52 681	13 590	14 257	8 098
VI	617 676	405 272	212 404	75 135	42 975	12 645	20 743
VII	758 771	458 119	300 652	119 596	68 317	10 567	30 270
VIII	682 293	403 236	279 057	98 005	59 169	11 794	27 448
IX	473 557	340 794	132 763	53 117	16 117	12 855	10 790
X	449 403	350 291	99 112	41 502	10 056	14 245	5 025
XI	436 967	350 920	86 047	39 119	6 359	14 016	2 805
XII	291 154	232 715	58 439	26 011	9 219	6 646	2 593
1979 I	339 919	279 198	60 721	23 948	8 742	9 696	2 741
II	422 271	354 503	67 768	26 187	8 193	10 497	2 838

21. Suomen ja Pohjoismaiden ulkopuolisten maiden välinen matkustajaliikenne — Resandetraffiken mellan Finland och utomnordiska länder — Passanger traffic between Finland and Non-Nordic countries

Vuosi ja kuukausi År och månad Year and month	Yhteensä Summa Total	Maitse Till lands By land	Meritse Sjöledes By sea	Lento- teitse Per flyg By air	Ulkomaalaiset kansalaisuuden mukaan Utlänningar efter medborgarskap Foreigners by citizenship												Suomala- laisia Finska medbor- gare Finns
					Yhteensä Summa Total	Ruotsi Sverige Sweden	Norja Norge Norway	Tanska Danmark Denmark	Iso-Britannia Storbritannien Un. Kingdom	Neuvostoliitto Sovjetunionen USSR	Ranska Frankrike France	Saksan liittotas. Förb.rep. Tyskland Fed. Rep. of Germany	Yhdysvallat Förenta staterna USA	Muut maat Övrige länder Others			
															E 24	E 25	
Saapuneet — Anlända — Arrivals																	
1974.....	837 632	153 786	192 494	491 352	291 591	16 253	1 868	1 178	30 886	25 882	10 541	77 458	41 047	86 478	546 041		
1975.....	1 019 006	184 003	213 936	621 067	308 770	18 456	1 608	1 269	29 927	27 524	13 173	70 454	50 490	95 869	710 236		
1976.....	980 360	190 871	174 672	614 817	282 883	16 386	1 240	1 000	27 394	29 777	12 957	60 929	44 209	88 991	697 477		
1977.....	1 020 124	186 444	191 217	642 463	259 008	14 584	1 610	946	24 045	27 828	12 056	67 521	39 985	70 433	761 116		
1978.....	1 118 692	196 651	230 040	692 001	319 854	19 598	1 689	1 409	26 308	29 862	13 036	82 952	46 369	98 631	798 838		
1978 VI	127 275	24 454	33 781	69 040	47 533	2 715	278	196	2 759	2 680	2 185	13 954	8 614	14 152	79 742		
VII	150 977	31 444	41 800	77 733	55 177	5 150	400	345	2 742	2 949	1 857	15 636	9 135	16 963	95 800		
VIII	122 998	19 796	38 899	63 403	53 966	2 719	208	106	5 124	3 058	2 038	13 730	9 758	17 225	68 132		
IX	89 569	13 909	16 351	59 309	26 635	1 565	207	183	2 388	2 878	987	5 475	3 643	9 309	62 934		
X	94 787	18 823	16 645	59 319	20 187	890	149	214	1 921	2 501	947	4 795	2 359	6 411	74 600		
XI	69 130	14 531	11 635	42 964	14 843	542	58	38	1 803	2 990	733	2 778	1 340	4 561	54 287		
XII	65 523	10 079	12 054	43 390	15 219	386	40	45	1 372	1 384	696	4 563	1 817	4 916	50 304		
1979 I	58 623	8 876	6 108	43 639	13 691	745	43	46	1 488	2 063	620	3 537	1 359	3 790	44 932		
II	66 692	9 913	7 160	49 619	14 591	294	83	25	1 586	1 993	948	5 065	1 160	3 437	52 101		
III	85 333	20 983	10 342	54 008	18 189	718	115	42	1 681	2 521	862	5 603	1 526	5 121	67 144		
IV	95 036	19 602	16 754	58 680	18 694	1 761	200	53	1 647	2 152	699	5 270	2 002	4 910	76 342		
Lähteneet — Avresta — Departure																	
1974.....	862 671	159 448	192 287	510 936	294 413	17 178	2 200	1 214	30 024	29 035	10 710	76 898	42 612	88 006	563 118		
1975.....	1 046 539	187 743	216 261	642 535	306 372	18 676	1 806	1 502	29 646	26 611	12 039	69 931	50 258	95 903	740 167		
1976.....	997 405	190 366	181 635	625 404	293 401	17 014	1 518	1 117	28 717	29 391	12 853	63 663	45 255	93 873	704 004		
1977.....	1 025 292	196 582	187 799	640 911	281 340	16 338	1 782	1 261	26 200	27 835	12 358	63 463	41 227	90 876	743 952		
1978.....	1 074 492	198 188	223 584	652 720	314 047	19 487	2 134	1 315	26 398	29 544	12 560	75 232	46 438	100 939	760 445		
1978 VI	123 553	25 682	29 976	67 895	37 829	2 714	514	297	2 733	2 532	1 869	8 558	6 405	12 207	85 724		
VII	136 690	31 309	36 360	69 021	49 940	4 257	422	247	3 198	2 695	1 427	12 231	9 500	15 963	86 750		
VIII	125 653	19 227	40 230	66 196	63 470	2 467	229	170	5 188	3 123	2 132	17 303	11 867	20 991	62 183		
IX	92 520	14 470	19 883	58 167	30 132	1 804	246	194	2 191	2 696	1 092	6 620	4 309	10 980	62 388		
X	84 818	18 053	14 827	51 933	19 564	690	157	75	2 038	2 503	748	4 369	2 378	6 606	65 254		
XI	66 989	14 945	12 535	39 509	16 511	572	61	42	1 939	3 144	781	3 101	1 123	5 748	50 478		
XII	60 497	10 449	8 879	41 169	13 377	818	68	28	1 682	1 712	643	2 824	1 290	4 312	47 120		
1979 I	56 658	7 413	8 388	40 857	14 590	407	52	36	1 529	1 633	600	4 858	1 289	4 186	42 068		
II	65 510	11 455	7 711	46 344	13 186	604	59	33	1 432	1 839	730	4 984	1 053	2 452	52 324		
III	86 602	23 189	10 769	52 644	18 618	778	137	51	1 861	2 131	1 099	5 357	1 691	5 513	67 984		
IV	94 180	17 671	17 430	59 079	19 808	2 021	237	88	1 547	2 426	807	5 833	1 933	4 916	74 372		

Ks. huomautusosasto vuoden ensimmäisessä numerossa — Se notavdelningen i häfte 1 — See note section in the January issue.

22. Moottoriajoneuvot — Motorfordon — Motor vehicles

Vuoden ja kuukauden lopussa Vid utgången av At the end of	Henkilöautot Personbilar Cars		Kuorma-autot Lastbilar Lorries		Linja- autot Bussar Buses	Paketti- autot Paket- bilar Vans	Erikois- autot Special- bilar Special auto- mobiles	Kaikki autot Alla bilar All automobiles		Käyttövoima Drivkraft Motive power		Moottori- pyörät Motor- cyklar Motor- cycles	Traktori- Traktorer Tractor		
	Yhteensä Summa Total	Ammatt. Yrkesh. Profes- sional	Yhteensä Summa Total	Ammatt. Yrkesh. Profes- sional				Yhteensä Summa Total	Ammatt. Yrkesh. Profes- sional	Yhteensä Summa Total	Ammatt. Yrkesh. Profes- sional			Bensiini Bensin Petrol	Diesel
a. Rekisterissä olevat ajoneuvot — Inregistrerade motorfordon — Motor vehicles registered															
1974	936 681	10 059	50 477	24 678	8 592	74 420	6 038	1 076 208	45 069	976 589	99 560	49 536	193 078		
1975	996 284	10 063	50 905	24 202	8 651	77 546	6 581	1 139 967	44 644	1 032 177	107 743	49 085	203 302		
1976	1 032 884	10 263	50 887	23 990	8 841	81 792	7 069	1 181 473	44 763	1 065 222	116 209	46 927	210 588		
1977	1 075 399	10 005	50 295	23 787	8 771	85 920	7 261	1 227 646	44 171	1 103 397	124 195	44 915	217 404		
1978	1 115 265	9 930	50 479	23 883	8 786	88 642	7 630	1 270 802	44 129	1 137 018	133 720	43 197	223 817		
b. Rekisteriin merkityt uudet moottoriajoneuvot — Inregistrerade nya motorfordon — Registered new vehicles															
1974	96 633	3 914	5 310	2 791	791	7 188	500	110 422	7 985	97 467	12 949	6 514	10 010		
1975	117 619	3 712	5 398	2 764	812	7 207	585	131 621	7 716	117 402	14 215	4 771	11 066		
1976	92 707	3 062	4 726	2 323	914	8 241	545	107 133	6 684	92 733	14 399	3 937	11 741		
1977	90 546	2 980	4 053	2 165	628	8 261	373	103 861	6 133	90 242	13 619	2 932	10 572		
1978	81 175	3 203	3 987	2 252	614	6 905	344	93 025	6 418	79 027	13 995	1 916	9 706		
1977 IX	8 565	281	361	198	45	678	29	9 678	551	8 512	1 166	115	866		
X	6 519	222	329	189	42	644	24	7 558	492	6 467	1 091	39	861		
XI	5 860	170	338	194	37	635	35	6 905	441	5 912	993	34	798		
XII	2 756	102	600	431	149	465	34	4 004	721	2 766	1 238	14	502		
*1978 I	10 608	368	319	167	26	711	44	11 708	593	10 142	1 566	48	1 484		
II	7 670	366	275	144	41	544	29	8 559	579	7 417	1 142	38	644		
III	7 594	335	291	156	56	512	38	8 491	585	7 317	1 174	164	897		
IV	7 848	341	357	195	56	556	32	8 849	616	7 652	1 196	474	956		
V	6 714	287	311	134	69	580	32	7 706	512	6 526	1 178	273	860		
VI	6 401	250	309	144	52	649	25	7 436	477	6 317	1 119	305	591		
VII	5 522	208	194	95	27	494	20	6 257	356	5 440	817	244	435		
VIII	6 522	286	283	162	21	578	25	7 429	488	6 359	1 070	188	614		
IX	7 229	247	326	197	33	650	18	8 256	509	7 104	1 152	91	762		
X	7 143	233	385	212	48	713	23	8 312	529	7 076	1 236	55	1 006		
XI	5 238	183	369	220	48	497	30	6 182	481	5 079	1 103	27	942		
XII	2 686	99	568	426	137	421	28	3 840	693	2 598	1 242	9	515		
*1979 I	10 874	479	299	167	21	673	29	11 896	702	10 166	1 728	42	1 728		
II	7 296	415	245	137	31	483	38	8 093	612	6 854	1 239	35	806		
III	9 101	413	317	176	44	551	25	10 038	650	8 653	1 381	207	880		

23. Ulkomainen merenkulku — Sjöfarten mellan Finland och utlandet — Foreign shipping

Vuosi ja kuukausi År och månad Year and month	Saapuneet alukset — Ankomna fartyg — Vessels entered						Lähteneet alukset — Avgångna fartyg — Vessels cleared					
	Luku — Antal Number		1 000 nettotonnia nettoton tons		Tuotu tavara- määrä Im- porterad varu- mängd Tons imported 1 000 t	Siitä suomal. aluksilla Därav med finska fartyg Of which by Finnish vessels	Luku — Antal Number		1 000 nettotonnia nettoton tons		Viety tavara- määrä Ex- porterad varu- mängd Tons exported 1 000 t	Siitä suomal. aluksilla Därav med finska fartyg Of which by Finnish vessels
	Kaik- kiaan Summa Total	Niistä suomal. Därav finska Of which Finnish	Kaik- kiaan Summa Total	Lastissa Last- förande With cargo			Kaik- kiaan Summa Total	Niistä suomal. Därav finska Of which Finnish	Kaik- kiaan Summa Total	Lastissa Last- förande With cargo		
E 52	E 53	E 54	E 55	E 56	E 57	E 58	E 59	E 60	E 61	E 62	E 63	
1974	19 093	10 610	31 913	29 460	25 306	13 486	19 185	10 631	32 080	23 535	11 441	5 715
1975	17 383	9 860	32 486	30 436	23 175	13 260	17 185	9 681	32 213	23 734	8 217	4 273
1976	16 378	8 482	32 930	29 552	23 316	11 997	16 590	8 601	33 334	24 960	11 997	5 283
1977	16 124	8 173	34 423	30 051	25 630	11 844	16 037	8 133	34 752	25 428	14 087	5 663
1978	17 165	8 712	37 354	32 344	25 725	13 106	17 132	8 468	37 857	28 879	15 638	7 100
1977 IX	1 537	766	3 370	2 977	2 871	1 194	1 539	761	3 369	2 230	1 229	731
X	1 512	680	3 160	2 740	2 668	1 193	1 511	680	3 112	2 265	1 362	575
XI	1 348	663	3 233	2 858	2 792	1 210	1 372	669	3 346	2 253	1 254	493
XII	1 259	637	2 839	2 310	1 925	1 213	1 270	633	2 910	2 229	1 524	667
1978 I	1 008	520	3 399	2 034	1 755	1 148	994	509	2 362	1 828	1 114	498
II	811	458	2 031	1 767	1 269	881	818	459	2 061	1 698	1 042	561
III	893	495	2 237	1 939	1 163	690	904	502	2 342	1 954	1 108	615
IV	1 094	583	2 498	2 134	1 790	1 088	1 080	579	2 536	1 969	1 223	545
V	1 604	792	3 142	2 680	2 237	1 365	1 571	781	3 100	2 359	1 381	604
VI	1 872	893	3 908	3 430	2 518	1 024	1 924	905	3 988	3 052	1 464	621
VII	2 026	1 027	3 904	3 449	2 049	915	1 972	996	4 019	3 313	1 249	584
VIII	1 913	945	3 981	3 552	2 543	1 160	1 926	950	3 987	3 083	1 342	643
IX	1 615	970	3 145	2 701	2 047	1 061	1 647	798	3 340	2 548	1 385	606
X	1 582	693	3 567	3 090	3 069	1 283	1 550	686	3 531	2 355	1 434	633
XI	1 431	683	3 338	2 880	2 719	1 156	1 445	660	3 383	2 350	1 424	609
XII	1 316	653	3 204	2 688	2 566	1 335	1 301	643	3 208	2 370	1 472	581
1979 I	902	488	2 302	1 986	1 714	832	916	485	2 382	1 848	1 203	556
II	704	415	1 913	1 690	1 212	732	719	419	1 988	1 663	983	498
III	880	496	2 396	2 092	1 625	973	888	500	2 391	1 998	1 231	547

Ks. huomautusosasto vuoden ensimmäisessä numerossa — Se notavdelningen i häfte 1 — See note section in the January issue.

24. Kauppalaivasto — Handelsflottan — Merchant fleet

Vuoden ja kuukauden lopussa Vid utgången av At the end of	Koko kauppalaivasto Hela handelsflottan Whole merchant fleet		Matkustajaluokset Passagerarfartyg Passenger vessels		Säilöaluokset Tankfartyg Tankers	
	Luku Antal Number	1 000 br.r.t. gross tons	Luku Antal Number	1 000 br.r.t. gross tons	Luku Antal Number	1 000 br.r.t. gross tons
	E 64	E 65	E 66	E 67	E 68	E 69
1974	449	1 624	117	166	61	853
1975	450	2 048	116	180	61	1 139
1976	442	2 090	116	174	56	1 102
1977	446	2 274	120	198	52	1 169
1978	459	2 314	121	193	47	1 112
1978 I	446	2 275	120	198	52	1 169
II	450	2 305	120	199	51	1 166
III	453	2 318	120	199	51	1 166
IV	453	2 330	118	197	51	1 166
V	452	2 331	118	189	51	1 166
VI	455	2 332	119	189	51	1 166
VII	455	2 328	118	185	50	1 153
VIII	456	2 329	118	185	50	1 153
IX	458	2 330	119	185	50	1 153
X	453	2 291	119	190	47	1 112
XI	458	2 312	121	191	47	1 112
XII	459	2 314	121	193	47	1 112
1979 I	459	2 328	120	192	47	1 112
II	461	2 315	120	192	46	1 093
III	461	2 305	120	192	45	1 070
IV	462	2 493	121	197	46	1 247
V	460	2 492	121	197	46	1 247

25. Kotimaisten lentoyhtiöiden säännöllinen lentoliikenne
Inhemska flygbolags reguljära flygtrafik
Scheduled air traffic of Finnish airlines

Vuosi ja kuukausi År och månad Year and month	Lentokm Flygkm Kilometres flown	Matkustajakm Passagerarkm Passengers km	Matkustajien luku Antal passagerare Passengers carried	Rahitia ja postia Frakt och post Freight and mail
				1000ton-km
	1 000	E 70	E 71	E 72
1974 ...	29 234	1 158 092	1 884 557	32 608
1975 ...	30 313	1 259 124	2 048 269	31 555
1976 ...	29 973	1 379 659	2 040 427	33 083
1977 ...	28 304	1 395 092	1 836 292	38 690
1978 ...	29 950	1 644 223	1 993 441	41 880
1977 XI	2 384	111 142	162 048	4 729
XII	2 309	94 600	137 796	3 471
1978 I	2 394	100 518	137 823	2 954
II	2 265	101 186	142 800	3 082
III	2 454	132 351	164 982	3 287
IV	2 569	135 651	172 738	3 809
V	2 593	138 570	179 589	3 535
VI	2 595	165 561	183 344	3 470
VII	2 474	148 013	135 529	2 533
VIII	2 597	159 707	176 272	3 237
IX	2 548	152 965	189 880	3 994
X	2 629	146 757	185 199	4 574
XI	2 464	139 913	174 716	3 558
XII	2 348	122 252	146 493	3 845
1979 I	2 521	129 461	155 803	3 574
II	2 324	123 086	163 973	3 574
III	2 624	157 724	199 435	4 299
IV	2 605	167 974	191 853	3 968

26. Posti- ja lennätinlaitos — Post- och telegrafverket — Post and Telegraph Office

Vuosi ja kuukausi År och månad Year and month	Postitoimen liikennetulo Inkomster av posttrafiken Postal revenue	Telettoimen liikennetulo Inkomster av televerk- samhet Revenue from teleservices	Muut tulot Övriga inkomster Other revenues	Yhteensä Summa Total revenue	Kaukopuhelut — Fjärrsamtal Trunk calls				Sähkö- sanomat, kotimaiset ja ulkomaille (minuu- teissa) till utlandet (i minuter) abroad (minutes)	Telexkirjoittamiset Telexskrivningar Telex calls		
					kotimaiset — inrikes domestic		ulkomaille (minuu- teissa) till utlandet (i minuter) abroad (minutes)	kotimaiset (maksu- sykäykset à 10 p) inrikes (taxe- impulser à 10 p) domestic (charge impulses à 10 p)		ulkomaille (minuu- teissa) till utlandet (i minuter) abroad (minutes)		
					käsivälit- teinen liikenne (3 min. jaksoja) manuell trafik (3 min. perioder) 1)	automaattiliikenne automaatisk trafik					maksu- sykäyksiä à 20 p taxe- impulser à 20 p 2)	puheluju- samtal calls
1 000 mk	1 000	E 74	E 75	E 76	E 77	E 78	E 79	E 80	E 81	E 82	E 83	E 84
1973	355 896	478 604	124 272	958 773	67 616	2 423 556	147 670	17 685	944	32 460	7 501	
1974	427 984	595 220	171 506	1 194 710	60 992	3 205 722	167 933	21 646	941	40 412	8 020	
1975	532 341	767 560	210 184	1 510 085	44 527	4 478 136	211 027	30 135	912	40 677	8 135	
1976	838 959	1 107 157	204 470	2 150 586	33 297	3 260 890	224 984	34 766	852	57 297	8 499	
1977	948 756	1 273 531	204 931	2 427 219	27 525	3 925 486	234 632	38 381	818	70 014	8 622	
1978	1 056 869	1 423 851	244 780	2 725 501	20 346	4 140 455	252 170	48 079	826	51 581	9 350	
1977 XII	135 656	104 706	49 563	289 926	1 942	338 545	19 454	3 439	74	7 339	777	
1978 I	55 920	85 897	14 786	156 603	1 934	347 008	19 901	3 458	62	4 730	752	
II	77 247	114 977	15 277	207 501	1 738	309 260	19 570	3 269	58	5 465	1 001	
III	84 461	111 030	18 607	214 098	1 901	371 113	22 231	3 606	66	4 347	793	
IV	83 015	120 322	19 212	222 549	1 783	339 197	20 608	3 488	64	4 114	773	
V	101 881	108 518	19 119	229 518	1 834	363 280	22 463	3 716	106	4 506	835	
VI	82 684	127 568	17 503	227 755	1 676	337 850	21 475	4 439	71	4 033	714	
VII	70 081	150 050	14 435	234 565	1 603	268 531	17 469	3 321	60	3 168	526	
VIII	75 554	79 308	15 555	170 417	1 718	354 588	22 271	4 411	68	4 119	704	
IX	94 332	127 469	18 065	239 866	1 59	356 613	22 016	4 330	64	4 468	825	
X	92 872	116 027	18 094	226 993	1 657	366 912	21 874	4 853	68	4 378	898	
XI	94 733	154 299	18 744	267 775	1 526	378 871	22 126	4 711	66	4 504	838	
XII	144 091	128 386	55 385	327 863	1 405	347 232	20 166	4 477	73	3 749	691	
1979 I	63 620	94 663	9 642	167 924	1 418	391 147	22 331	4 935	60	4 572	902	
II	87 182	129 296	10 910	227 387	1 257	363 872	20 980	4 587	54	4 290	816	
III	97 876	133 034	12 174	243 083	1 364	394 646	22 905	5 086	71	4 423	916	
IV	90 715	140 014	52 039	282 768	1 267	371 270	21 294	4 838	62	4 095	801	

Ks. huomautusosasto vuoden ensimmäisessä numerossa — Se notavdelningen i häfte 1 — See note section in the January issue.

1) Manual exchange (3-minute periods) — 2) Automatic exchange (charge impulses à 20 p), until 1976 charge impulses à 10 p.

27. Bruttokansantuote toimialoittain — Bruttonationalprodukt enligt näringsgrenar — Gross domestic product by kind of activity
Volyyymi-indeksi — Volymindex — Volume index, 1975 = 100¹⁾

Vuosi ja neljännes År och kvartal Year and quarter	Maatalous Jordbruk <i>Agriculture</i>	Metsä- talous Skogshus- hållning <i>Forestry</i>	Teollisuus ja kaivan- naistoi- minta Tillverk- nings-, gruv-o. a. extraktiv industri <i>Manufacturing, mining and quarrying</i>	Sähkö-, kaasu- ja vesihuolto El-, gas- och vatten- försörjning <i>Electricity, gas and water</i>	Talon- rakennus- toiminta Husbygg- nadsverk- samhet <i>Building</i>	Maa- ja vesiraken- nus- toiminta Anlägg- ningsverk- samhet <i>Other con- struction</i>	Liikenne Transport <i>Transport and com- munication</i>	Kauppa Handel <i>Trade</i>	Muu toiminta Övrig verksam- het <i>Other activities</i>	Brutto- kansantuote yhteensä Brutto- national- produkten tillsam- mans <i>Total gross domestic product</i>	Yrittäjä- toiminta Närings- livet <i>Industries</i>
	F 1	F 2	F 3	F 4	F 5	F 6	F 7	F 8	F 9	F 10	F 11
1971	100	120	83	76	74	99	85	79	78	84	85
1972	97	110	93	86	82	102	91	86	84	90	92
1973	91	112	99	95	93	102	98	94	90	95	97
1974	90	115	104	99	97	99	104	97	96	100	101
1975	100	100	100	100	100	100	100	100	100	100	100
1976	107	96	102	104	85	99	102	100	103	101	100
*1977	97	99	102	114	88	94	103	94	106	101	99
*1978	98	104	106	122	85	92	108	93	110	104	101
1976 I	71	89	105	115	73	102	92	91	102	95	95
II	89	108	103	89	70	102	99	100	103	100	98
III	192	64	89	96	92	101	99	100	102	100	99
IV	75	121	110	117	107	98	114	111	106	108	107
*1977 I	71	110	106	126	78	96	94	84	105	98	97
II	87	112	103	98	74	95	97	95	106	100	98
III	153	63	90	105	94	90	106	96	105	100	97
IV	75	110	110	125	105	93	114	101	109	108	105
*1978 I	71	115	107	137	74	93	96	84	108	99	98
II	89	104	109	108	75	95	107	93	109	103	101
III	154	60	92	107	93	90	109	92	108	101	98
IV	79	137	114	136	97	91	120	102	112	112	109

28. Kansantulo
Nationalinkomst
National income

Arvoindeksi — Värdeindex —
Value index, 1975 = 100¹⁾

Vuosi ja neljännes År och kvartal Year and quarter	Kansantulo National- inkomst National income	Siitä palkkasumma Därav löner Of which wages
	F 12	F 13
1971	49	45
1972	56	53
1973	68	64
1974	85	81
1975	100	100
1976	113	114
*1977	124	122
*1978	134	131
1976 I ..	103	103
II ..	109	113
III ..	116	122
IV ..	126	118
*1977 I ..	115	110
II ..	120	121
III ..	126	134
IV ..	135	125
*1978 I ..	125	118
II ..	131	128
III ..	132	142
IV ..	147	136

29. Kulutusmenot
Konsumtionsutgifter

Final consumption expenditure

Volyyymi-indeksi — Volymindex —
Volume index, 1975 = 100¹⁾

Yksityiset Privata Private	Julkiset Offentliga Government services	Yhteensä Tillsammans Total	
F 14	F 15	F 16	
1971	80	79	80
1972	87	85	86
1973	93	90	92
1974	96	94	96
1975	100	100	100
1976	100	105	101
*1977	98	109	101
*1978	98	115	102
1976 I ..	95	105	97
II ..	102	104	102
III ..	99	104	101
IV ..	106	106	106
*1977 I ..	94	109	98
II ..	100	109	102
III ..	97	109	100
IV ..	102	111	104
*1978 I ..	94	115	99
II ..	99	114	103
III ..	96	115	101
IV ..	103	117	106

30. Investoinnit
Investeringar

Gross fixed capital formation

Volyyymi-indeksi — Volymindex
Volume index, 1975 = 100¹⁾

Yksityiset Privata Private	Julkiset Offentliga Government services	Yhteensä Tillsammans Total	
F 17	F 18	F 19	
1971	75	92	78
1972	79	107	83
1973	88	101	89
1974	93	95	93
1975	100	100	100
1976	89	98	90
*1977	85	94	86
*1978	78	95	80
1976 I ..	89	101	91
II ..	76	102	80
III ..	88	94	89
IV ..	103	95	102
*1977 I ..	79	97	82
II ..	80	97	82
III ..	78	91	80
IV ..	102	91	100
*1978 I ..	75	99	78
II ..	73	99	76
III ..	73	92	76
IV ..	89	92	90

¹⁾ Sarjat ovat huhtikuussa 1978 uudistetun neljännesvuositilaston kansantalouden tilinpidon mukaisia. Ks. lähemmin Tilastotiedotus KT 1978: 1 — Serierna har uppgjorts i enlighet med de i april 1978 förnyade kvartalsvisa nationalräkenskaper. Se närmare Statistisk rapport KT 1978: 1 — The series conform to the quarterly national accounts revised in April 1978. For further information see Statistical Report KT 1978: 1.

31. Rakennuskustannusindeksi — Byggnadskostnadsindex — Building cost index

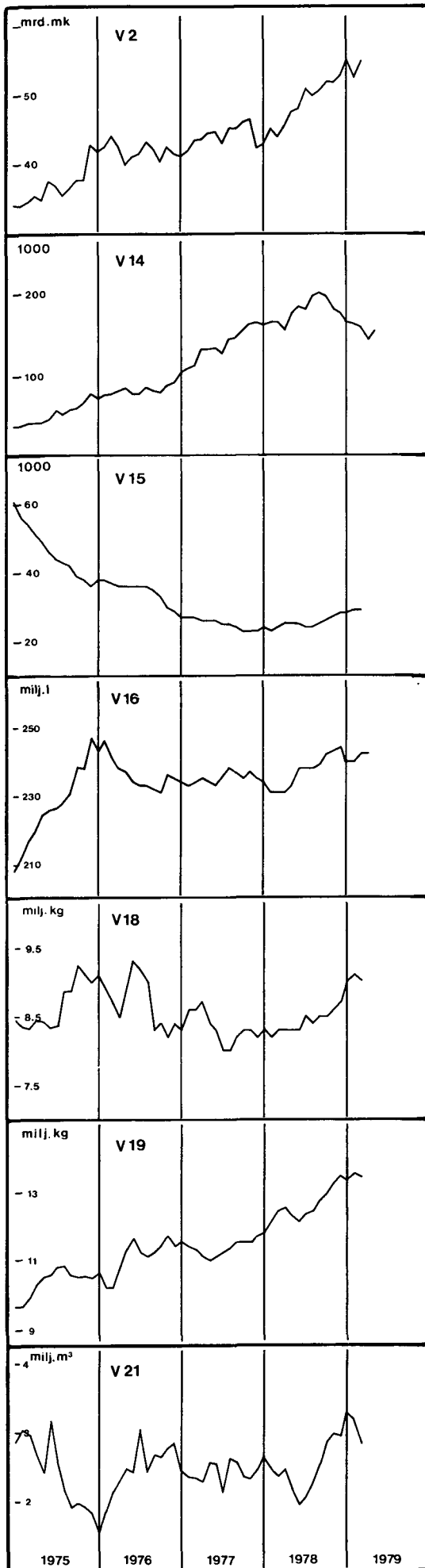
1973 = 100 Ryhmien painot ilmoitettu suluissa — Gruppvikterna angivna inom parentes — Group weights in parentheses

Vuosi ja kuukausi År och månad Year and month	Kokonaisindeksi — Totalindex — Total index										0 Raken- nuttajan kustan- nukset Bygg- herrens kostnader Employer's costs	1 Maan- rakennus Mark- byggnad Earth works	2-3 Perustuk- set ja runko Grund och stomme Sub- and super structure	4-5 Täydentävät ja pinta- rakenteet Kompl. byggn. delar och ytbekl. Supplementary and surface structures				
	0-9																	
	a Työ Arbete Work		b Aine Material Material		c Palvelu Tjänst Services		d Kalusto Utrust- ning Plant equipment		e Yhteensä Summa Total									
	(260)		(582)		(126)		(32)		(1000)									
G 1		G 2		G 3		G 4		G 5		G 6		G 7		G 8		G 9		
1975.....	130.7		142.1		144.7		141.5		139.4		149.2		149.2		144.5		116.2	
1976.....	142.4		153.5		160.2		159.9		151.6		163.8		156.9		157.9		126.2	
1977.....	154.0		175.9		181.2		191.6		171.4		187.1		169.8		179.0		151.7	
1978.....	161.0		186.0		191.4		205.9		180.8		189.5		179.9		188.8		159.4	
	1978	1979	1978	1979	1978	1979	1978	1979	1978	1979	1978	1979	1978	1979	1978	1979	1978	1979
I.....	155.4	169.5	183.4	192.6	187.2	198.1	205.3	217.1	177.8	188.1	188.1	193.5	175.0	186.4	185.7	194.8	158.8	163.7
II.....	155.4	170.5	183.1	194.6	188.3	202.0	205.3	217.1	177.8	189.9	188.0	197.6	173.5	191.2	185.7	195.9	157.3	165.0
III.....	155.4	177.4	183.8	195.7	189.3	203.4	205.3	231.7	177.8	193.0	188.8	199.3	175.1	194.5	186.1	197.5	158.3	167.1
IV.....	155.9	179.1	184.5	197.8	189.3	205.6	206.0	232.6	178.4	195.0	188.6	201.3	176.0	196.0	187.4	198.0	158.1	170.1
V.....	159.5	179.1	185.4	200.8	190.9	208.5	206.0	232.6	180.0	197.1	190.4	203.2	179.8	207.2	187.9	199.5	159.3	171.1
VI.....	159.5		185.2		192.4		206.0		180.1		192.9		179.0		188.2		157.7	
VII.....	159.5		185.6		189.5		206.0		180.0		186.8		179.0		188.3		157.7	
VIII.....	159.5		185.8		189.5		206.0		180.1		186.9		179.4		188.6		157.6	
IX.....	167.9		187.5		193.0		206.0		183.7		190.3		183.7		191.2		161.7	
X.....	167.9		188.5		195.6		206.5		184.6		191.0		186.5		192.1		162.2	
XI.....	167.9		189.3		195.9		206.5		185.1		190.8		187.3		192.2		162.1	
XII.....	168.3		189.4		196.3		206.5		185.4		191.4		184.5		192.3		162.4	

Vuosi ja kuukausi År och månad Year and month	6 Kalusteet, varusteet Inredning, utrustning Furniture, accessories		7 Sivu-urakat Sido- entreprenader Side-contracts		Siitä — Därav — Of which				8 Työmaan käyttö- kustannukset Arbetsplat- sens drift- kostnader Running costs of construc- tion plant		9 Työmaan yhteis- kustannukset Arbetsplat- sens drift- kostnader Joint costs of plant		1-6, 8-9 Rakennustek- nilliset työt Byggnads- tekn.arbeten Construction work proper		1-9 Rakentajan indeksi Byggarens index Builder's index	
	(69)		(200)		7.1-2 LVI-työt VVS-arbeten Installation work		7.3 Sähkötyöt El. installation Electrical installations		(85)		(130)		(740)		(940)	
	G 10		G 11		G 12		G 13		G 14		G 15		G 16		G 17	
	1978	1979	1978	1979	1978	1979	1978	1979	1978	1979	1978	1979	1978	1979	1978	1979
1975.....	142.6		138.7		138.1		140.2		142.1		139.9		138.8		138.8	
1976.....	147.0		149.6		148.6		151.1		159.3		155.3		151.2		150.8	
1977.....	167.4		165.3		165.7		164.1		181.5		172.0		171.8		170.4	
1978.....	173.3		177.5		178.2		174.0		194.0		180.7		181.0		180.3	
I.....	171.4	179.2	171.8	186.8	171.8	187.8	169.6	181.9	191.8	203.6	175.2	191.6	178.0	188.0	176.6	187.7
II.....	172.0	180.1	172.4	189.1	171.8	190.7	169.6	184.8	191.9	204.2	175.3	194.1	177.7	189.5	176.6	189.4
III.....	172.0	182.3	173.3	191.7	173.3	192.2	169.6	187.8	192.0	212.2	175.3	200.3	178.1	192.9	177.1	192.6
IV.....	171.9	184.3	174.1	194.7	174.0	196.2	170.9	189.4	192.3	213.1	175.6	203.7	178.7	194.5	177.7	194.6
V.....	172.1	185.5	176.7	197.4	177.5	198.5	172.5	192.4	193.1	215.9	178.9	203.8	180.1	196.5	179.3	196.7
VI.....	172.6		176.8		177.8		172.5		192.9		179.1		179.9		179.3	
VII.....	172.6		177.8		178.4		175.6		193.3		179.1		180.0		179.5	
VIII.....	172.3		177.8		178.5		175.6		193.7		179.1		180.1		179.6	
IX.....	173.7		180.9		181.4		178.0		195.6		187.1		183.9		183.3	
X.....	175.4		181.5		182.3		178.0		197.3		187.4		184.9		184.2	
XI.....	176.5		183.2		185.1		178.0		197.5		187.5		185.1		184.7	
XII.....	177.2		184.0		186.2		178.0		197.2		188.6		185.2		185.0	

Ks. huomautusosasto vuoden ensimmäisessä numerossa — Se notavdelningen häfte 1 — See note section in the January issue.

Kausivaihtelusta puhdistettuja tilastosarjoja
Säsongutjämnade serier
Seasonally adjusted series



Vuosi ja kuukausi År och månad Year and month	Rahamarkkinat Penningmarknaden Money market					Ulkomainen suhdannekehitys Utländsk konjunkturutveckling Foreign economic indicators				
	Rahalaitosten ottolainaus yldsöiltä - Penninginrätt- ningarnas inlåning från all- mänheten - Deposits by the public					Teollisuustuotannon volyymi-indeksi Volymindex för industriproduktionen Volume index of industrial production				
	Shekkitilit Checkräkningar Cheque accounts 1 000 000 mk	Shekkitilit ilman Postipankkia - Check- räkningar utan Postbanken - Cheque accounts excluding postal giro accounts 1 000 000 mk	Varsinaiset talletukset Egentliga depositioner Time deposits 1 000 000 mk	Siitä »muut vars tall.» - Därav »andra egentliga depositioner» - Of which ordinary and saving account deposits 1 000 000 mk	Rahalaitosten antolainaus yleisölle - Penning- inrättningarnas utlåning till allmänheten - Advances to the public 1 000 000 mk	O E C D 1975=100	Saksan liittotasavalta Föbundsrepubliken Tyskland Federal Republic of Germany 1975=100	Ruotsi Sverige Sweden 1975=100	Englanti England UK 1975=100	USA 1975=100
	V1	V2	V3	V4	V5	V6	V7	V8	V9	V10
1976										
I	6 125	4 187	33 335	23 402	45 171	100	105	96	99	107
II	6 240	4 246	33 694	23 721	45 612	102	107	98	100	108
III	6 325	4 413	33 830	23 722	46 227	101	106	97	101	109
IV	6 241	4 242	34 226	24 003	46 628	103	107	99	102	109
V	6 077	3 995	34 496	24 221	47 086	104	108	99	104	110
VI	6 050	4 111	34 775	24 349	47 682	104	108	101	102	110
VII	6 253	4 159	35 096	24 550	48 075	105	108	103	103	111
VIII	6 454	4 324	35 356	24 753	48 602	103	109	99	102	112
IX	6 309	4 215	35 709	25 019	48 913	104	110	97	104	111
X	6 278	4 031	36 124	25 316	49 241	105	110	100	105	111
XI	6 389	4 249	36 433	25 454	49 641	105	110	99	106	112
XII	6 345	4 154	36 834	25 645	50 252	105	110	100	106	113
1977										
I	6 358	4 111	37 202	25 861	50 493	105	111	97	107	112
II	6 422	4 196	37 415	26 008	50 759	105	110	98	108	113
III	6 576	4 346	37 975	26 421	51 177	105	112	97	108	115
IV	6 625	4 363	38 511	26 737	51 589	105	110	97	107	116
V	6 697	4 455	38 997	27 043	52 066	105	110	96	109	116
VI	6 756	4 469	39 450	27 389	52 547	104	111	95	106	117
VII	6 531	4 298	39 960	27 733	53 040	105	110	96	108	118
VIII	6 711	4 527	40 248	27 892	53 625	105	111	95	109	117
IX	6 717	4 516	40 593	28 105	54 028	105	111	96	108	118
X	6 887	4 610	40 952	28 253	54 559	104	111	95	107	118
XI	6 890	4 664	41 388	28 497	55 110	103	111	93	107	118
XII	6 365	4 232	41 715	28 505	55 801	104	113	92	108	119
1978										
I	6 519	4 295	41 926	28 664	56 471	105	114	94	108	118
II	6 750	4 510	42 313	28 937	56 829	103	110	92	109	118
III	6 679	4 396	42 988	29 445	57 054	103	110	92	108	120
IV	6 850	4 551	43 511	29 843	57 412	106	111	93	112	122
V	7 126	4 768	43 927	30 045	57 816	104	110	91	111	122
VI	7 224	4 803	44 551	30 446	58 279	104	112	90	112	123
VII	7 564	5 099	44 987	30 680	58 770	105	114	90	113	124
VIII	7 384	4 990	45 650	31 111	59 144	107	113	94	113	125
IX	7 467	5 066	46 199	31 434	59 677	107	115	95	111	126
X	7 531	5 200	46 748	31 902	60 158	106	115	95	109	126
XI	7 475	5 190	47 299	32 344	60 667	107	115	95	111	127
XII	7 337	5 284	47 583	32 813	61 227	109	115	97	113	128
1979										
I	7 497	5 509	48 086	33 194	61 687	106	115	97	105	128
II	7 055	5 251	48 807	33 771	62 647	109	114	97	114	128
III	7 504	5 504	49 469	34 183	63 379		115			125
IV										
V										
VI										
VII										
VIII										
IX										
X										
XI										
XII										

2) V11, V12, V13

– 1976 lähtien uuden työvoimatiedustelun mukaan
– Från 1976 enligt den nya arbetskraftsenkäten
– From 1976 by the revised labour force survey

△ 3 kuukauden liukuva keskiarvo – 3 månaders glidande medelvärde – 3 month moving average

○ Työpäivää kohti – Per arbetsdag – Per working day

1) Lakon tms. vaikutus näkyvissä – Påverkat av strejk o.d. – Affected by strike and the like

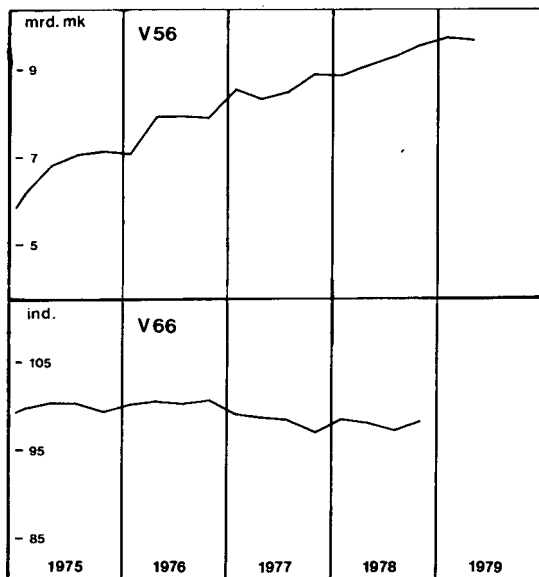
Ks. Huomautusosasto vuoden ensimmäisessä numerossa – Se notavdelningen i häfte 1 – See note section in the January issue

Teollisuustuotannon volyymi-indeksi Volymindex för industriproduktionen Volume index of industrial production																	
Markkinahakkuut yhteensä – Marknadsavverkningar inalles – Total commercial fellings 1 000 m ³ – cu metres	Ainespinopuu – Travat råvirke – Cordwood 1 000 m ³ – cu metres	Tukkipuu – Stock – Logs 1 000 m ³ – cu metres	Koko teollisuus – Hela industrin – Total industry 1970=100 ○	Investointitavarat – Investeringarvaror – Investment goods 1970=100	Muut tuotantohyödykkeet – Andra produktionsföremål – Other producers' goods 1970=100	Kulutushyödykkeet – Konsumentförnödenheter – Consumers' goods 1970=100	Kaivos- ja muu kaivannaistoiminta – Brytning av mineraliska produkter – Mining and quarrying 1970=100 2 ○ △	Elintarvikkeiden valmistus – Livsmedelstillverkning – Food manufact. 1970=100 311-2 ○ △	Juomien valmistus – Dryckesvarutillverkning – Beverage industries 1970=100 313 ○ △	Tupakkatuotteiden valmistus – Tobaksvarutillverkning – Tobacco manufact. 1970=100 314 ○ △	Tekstiilien valmistus – Textilvarutillverkning – Manufact. of textiles 1970=100 321 ○ △	Vaatteiden valmistus – Tillverkning av kläder – Manufact. of wearing apparel, except footwear 1970=100 322 ○ △	Näähän, nahkateosten ja kenkien valmistus – Tillverkning av läder, lädervaror och skor – Manufact. of leather, leather products and footwear 1970=100 323-4 ○ △	Puutavaran valmistus – Trävarutillverkning – Manufact. of wood and wood products 1970=100 331-2 ○	Massan, paperin ja papperivarutillverk. – Manufact. of paper and paper products 1970=100 341 ○	Graafinen tuotanto – Grafisk produktion – Printing, publishing and allied industries 1970=100 342 ○	Kemiallisten tuotteiden valmistus – Tillverkning av kemiska produkter – Manufact. of chemicals 1970=100 351-2 ○
V21	V22	V23	V24	V25	V26	V27	V28	V29	V30	V31	V32	V33	V34	V35	V36	V37	V38
1 655	1 018	726	122	159	108	127	102	109	114	1) 100	115	122	111	79	90	132	148
1 846	1 055	896	123	154	113	130	106	114	116	1) 64	117	126	116	82	99	130	157
2 143	1 245	1 026	123	180	119	137	109	1) 100	117	110	118	126	120	86	104	129	147
2 289	1 282	1 115	124	165	112	128	113	1) 105	119	104	117	128	123	92	1) 85	133	160
2 482	1 405	1 162	127	157	116	132	110	1) 122	121	109	119	126	125	90	101	128	163
2 425	1 273	1 230	125	165	115	137	112	1) 119	119	123	117	126	107	102	94	127	133
3 028	1 584	1 532	119	153	109	129	112	113	115	128	118	122	106	79	92	132	143
3 425	1 230	1 298	124	157	115	128	115	112	112	120	121	121	103	90	102	138	145
2 676	1 335	1 472	127	158	119	136	117	109	112	114	123	118	116	92	103	131	166
2 639	1 331	1 427	127	149	116	126	118	108	115	112	121	119	113	92	106	136	144
2 787	1 376	1 560	125	158	118	129	118	107	115	107	119	123	111	98	97	133	161
2 842	1 358	1 650	130	172	124	140	120	108	117	1) 138	118	124	113	108	101	130	170
2 461	1 208	1 391	1) 129	154	119	131	122	108	120	98	118	126	116	100	94	135	170
2 347	1 138	1 332	1) 131	158	120	133	124	107	121	101	113	119	1) 138	97	96	137	165
2 327	1 095	1 356	1) 116	144	116	130	118	106	120	112	111	117	1) 33	93	89	134	145
2 292	1 086	1 322	1) 120	141	112	122	113	107	114	103	113	117	1) 18	89	95	140	145
2 562	1 219	1 482	125	156	117	134	114	107	116	106	113	120	1) 137	94	97	141	149
2 551	1 252	1 421	128	160	122	135	118	107	118	104	105	116	134	70	98	137	154
2 116	960	1 294	123	153	113	130	119	106	121	108	100	118	128	96	85	134	139
2 609	1 173	1 657	126	149	121	134	118	108	119	105	103	117	124	95	102	138	151
2 569	1 156	1 594	129	158	122	136	116	110	119	107	114	121	123	95	103	140	151
2 364	1 051	1 465	129	149	119	132	118	110	120	110	117	117	124	94	99	148	148
2 322	1 007	1 473	128	151	121	135	121	111	120	117	115	114	118	93	101	143	153
2 448	1 060	1 548	126	148	122	136	118	111	122	124	113	112	116	92	100	140	152
2 621	1 118	1 659	126	146	121	135	115	111	118	106	115	112	116	94	107	136	145
2 466	1 086	1 517	128	143	119	133	111	110	120	92	118	114	118	95	106	137	151
2 373	1 049	1 460	129	148	122	134	116	110	121	78	118	114	118	103	108	142	173
2 435	1 051	1 524	129	147	128	140	120	111	126	95	116	114	114	104	110	134	170
2 183	922	1 414	128	144	125	136	121	112	124	96	115	112	113	104	105	138	166
1 949	816	1 296	128	140	125	134	113	113	120	101	112	110	148	120	115	140	163
2 056	906	1 295	126	137	122	130	111	114	119	95	115	108	157	102	109	144	172
2 258	961	1 505	130	147	126	138	110	113	118	101	112	110	160	103	104	142	174
2 509	1 072	1 629	129	136	124	132	113	114	120	102	115	114	120	103	111	144	171
2 840	1 209	1 828	131	142	128	139	112	115	119	105	116	116	112	108	116	140	182
2 965	1 265	1 899	132	139	128	141	112	119	118	119	119	118	105	107	118	146	160
2 952	1 283	1 858	134	131	125	137	109	119	114	102	119	120	107	106	119	154	155
3 261	1 446	2 016	135	145	132	144	112	118	111	103	115	120	116	112	128	143	158
3 185	1 400	1 970	136	144	130	137	112	118	113	85	116	121	124	112	115	143	169
2 833	1 272	1 736	139	155	141	150	112	122	118	107	119	119	126	124	135	139	194
			141	140	132	144								123	118	145	183

3) Ks. alaviitta 4, s. VI
Se not 4, s. VI
See note 4, p. VI

△ 3 kuukauden liukuva keskiarvo – 3 månaders glidande medelvärde – 3 month moving average
○ Työpäivää kohti – Per arbetsdag – Per working day
1) Lakon tms. vaikutus näkyvissä – Påverkat av strejk o.d. – Affected by strike and the like
Ks. Huomautusosasto vuoden ensimmäisessä numerossa – Se notavdelningen i häfte 1 – See note section in the January issue

Kotimaankauppa Handeln Commerce							Valtiontalous Statens finanser State finances									Palkat ja kansantulo Löner och nationalinkomst – Wages and national income		
Muu tehdasteollisuus – Annan fabriksindustri – Other manufacturing industries 1970 = 100	Tukkuymyynnin arvo – Partihandels värde – Wholesale value 1 000 000 mk	Vähittäismyynnin arvo – Detailhandels värde – Retailing value 1 000 000 mk	Tukkuymyynnin volyymi – Partihandels volym – Wholesale volume 1972 = 100	Vähittäismyynnin volyymi – Detailhandels volym – Retailing volume 1972 = 100	Myyntien volyymi – Försäljnings- volym – Volume of sales 1972 = 100	Varastojen volyymi – Volym av lager – Volume of stocks 1972 = 100	Osuustoiminnallinen vähittäiskauppa – Andelsverksamhet Cooperative retailing										Arvoindeksi Värdeindex 1975 = 100 ³⁾	
V49	V50	V51	V52	V53	V54	V55		Vuosi ja neljännes – År och kvartal – Year and quarter	V56	V57	V58	V59	V60	V61	V62	V63	V64	V65
122	4 557	3 871	123	124	117	123		1976	30 793	8 320	14 794	3 395	30 186	11 445	6 638	3 445		
122	4 624	3 840	124	123	116	123		I	7 087	1 944	3 333	821	7 348	2 721	1 636	737	107	111
118	4 787	3 907	127	123	112	129		II	7 837	2 130	3 774	884	7 362	2 739	1 555	833	111	112
122	4 676	3 976	122	125	114	126		III	7 951	2 113	3 818	778	7 370	2 601	1 619	976	117	115
125	4 628	4 105	120	130	112	121		IV	7 918	2 133	3 869	912	8 106	3 384	1 828	899	119	118
124	1)5 248	4 032	1)136	125	119	132		1977	34 349	9 427	16 959	3 553	32 231	10 382	8 238	5 542		
120	1)4 930	4 101	1)124	124	118	125		I	8 570	2 277	4 083	878	7 492	2 493	1 764	1 097	120	118
120	4 913	3 992	121	120	118	122		II	8 368	2 301	4 157	866	7 661	2 150	2 067	1 134	122	121
126	5 279	4 081	130	121	117	120		III	8 496	2 411	4 288	885	8 389	2 582	2 232	1 266	127	125
121	5 053	4 152	124	122	119	121		IV	8 915	2 438	4 431	924	8 689	3 157	2 175	2 045	127	125
120	5 279	4 101	128	120	117	116		1978	36 836	10 451	18 777	3 731	34 066	9 170	9 561	6 923		
127	5 908	4 225	143	121	120	125		I	8 844	2 515	4 500	940	7 877	1 918	2 414	1 736	130	128
								II	9 122	2 586	4 701	949	8 323	2 144	2 328	1 781	133	129
1)127	63 364	50 235	110	113	111	123		III	9 293	2 634	4 689	926	8 481	2 345	2 377	1 804	133	132
1)126	5 064	3 990	120	114	112	122		IV	9 577	2 716	4 887	916	9 385	2 763	2 442	1 602	138	136
1)114	5 224	4 113	122	114	110	116		1979										
1)115	5 280	4 109	122	113	111	117		I	9 702	2 833	4 970	999	9 259	2 056	2 815	2 075		
121	5 420	4 189	124	114	116	121		II										
122	5 401	4 277	122	115	112	109		III										
120	5 086	4 400	114	115	113	116		IV										
121	5 596	4 326	125	116	110	117												
124	5 388	4 301	120	114	108	118												
126	5 304	4 164	117	110	109	115												
123	5 470	4 284	121	112	111	116												
122	5 502	4 106	120	106	105	124												
123	68 480	52 553	118	112	109	120												
123	5 407	4 330	121	112	110	121												
126	5 605	4 331	121	112	110	121												
126	5 549	4 373	120	112	110	125												
124	5 627	4 563	121	116	115	126												
126	5 718	4 187	121	105	109	127												
124	5 924	4 343	124	109	109	134												
124	5 143	4 294	107	107	111	127												
128	6 005	4 376	126	110	111	129												
125	5 540	4 280	116	106	111	126												
126	6 096	4 396	126	107	110	127												
128	5 848	4 504	120	109	108	127												
128	6 018	4 576	107	111	111	113												
127					113	117												
127					112	115												
132					114	118												
136					114													



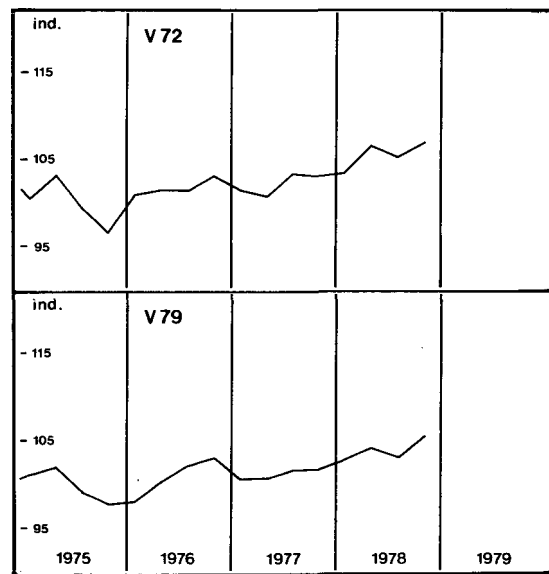
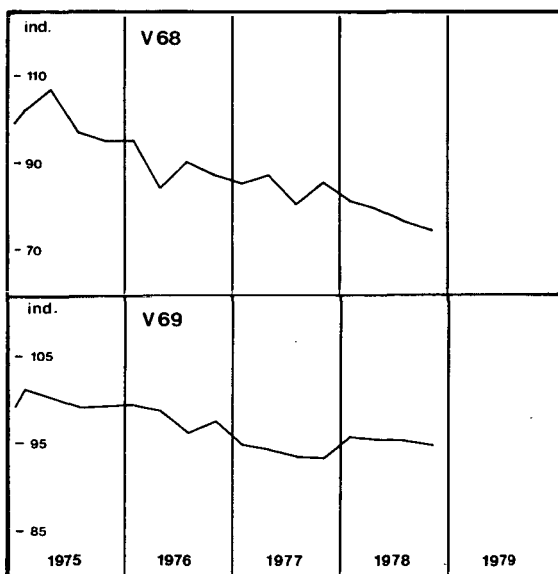
Kausivaihtelusta puhdistettuja tilastosarjoja

Säsongutjämnade serier

Seasonally adjusted series

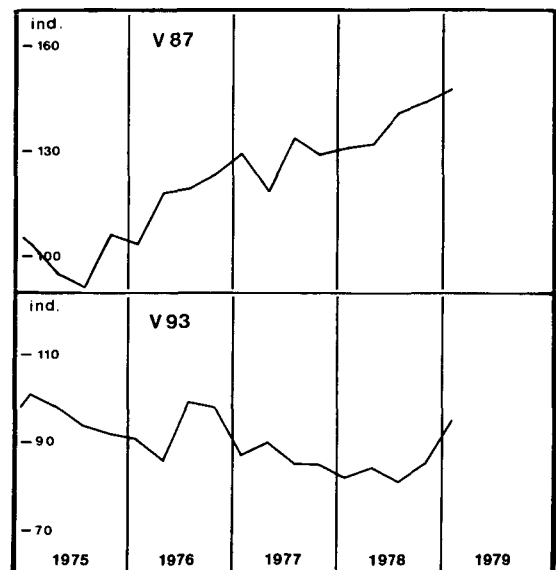
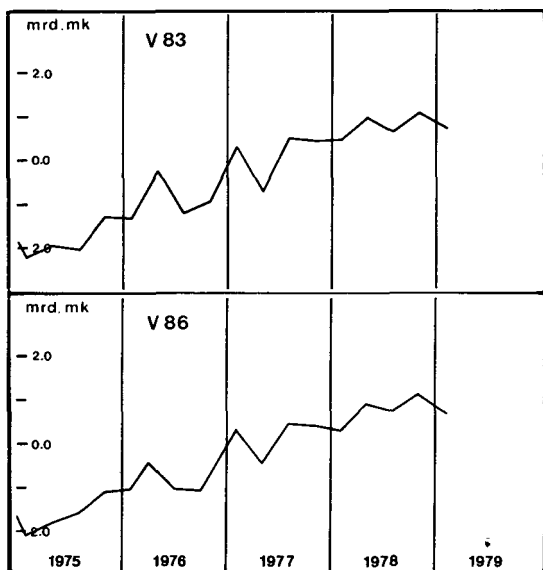
- 4) Sarjat ovat huhtikuussa 1978 uudistetun neljännesvuositaisen kansantalouden tilinpidon mukaisia. Ks. lähemmin Tilastotiedotus KT 1978:1.
- 4) Serierna har uppgjorts i enlighet med de i april 1978 förnyade kvartalsvisa nationalräkenskaperna. Se närmare Statistisk rapport KT 1978:1.
- 4) The series conform to the quarterly national accounts revised in April 1978. For further information see Statistical Report KT 1978:1.

Vuosi ja neljännes År och kvartal Year and quarter	Kulutusmenot Konsumtions- utgifter; Final consumption expenditure				Investoinnit Investeringar Gross fixed capital formation		Bruttokansantuote toimialoittain Bruttonationalprodukt enligt näringsgrenar Gross domestic product by kind of economic activity									
	Volyymi-indeksi - Volymindeks - Volume index, 1975 = 100 ⁴⁾															
	Yksityiset - Privata - Private	Julkiset - Offentliga - Government services	Yksityiset - Privata - Private	Julkiset - Offentliga - Government services	Maatalous - Jordbruk - Agriculture	Metsätalous - Skogshushållning - Forestry	Teollisuus ja kaivannaistoiminta - Tillverknings-, gruv- o.a. ekstraktiv industri - Manufacturing, mining and quarrying	Sähkö-, kaasu- ja vesihuolto - El-, gas- och vattenförsörjn. - Electricity, gas and water	Taloustrakennustoiminta - Husbyggnadsverksamhet - Building	Maa- ja vesirakennustoiminta - Anläggningsverksamhet - Other construction	Liikenne - Transport - Transport and communication	Kauppa - Handel - Trade	Muu toiminta - Övriga tjänster - Other services	Bruttokansantuote yhteensä - Bruttonationalprodukten - Total gross domestic product	Yrittäjätoiminta - Näringslivet - Industries	
V66	V67	V68	V69	V70	V71	V72	V73	V74	V75	V76	V77	V78	V79	V80		
1976																
I	100	103	95	99	104	78	101	102	82	101	98	102	98	97		
II	101	104	83	99	106	98	102	102	81	100	100	103	100	99		
III	100	105	90	96	1) 109	108	101	105	85	96	101	103	102	101		
IV	101	107	87	98	104	115	103	108	89	99	106	105	103	102		
1977																
I	99	107	84	95	104	99	102	111	89	95	101	105	101	99		
II	99	109	87	94	104	103	101	112	86	93	99	106	101	99		
III	98	110	81	94	1) 89	106	103	116	87	93	105	107	102	100		
IV	97	111	85	93	103	101	103	115	87	94	105	107	102	99		
1978																
I	99	113	80	96	103	105	103	120	85	92	105	108	103	100		
II	98	115	78	96	104	98	106	123	87	93	110	109	104	102		
III	97	116	77	95	1) 91	101	105	119	85	93	107	110	103	100		
IV	98	117	74	95	108	122	107	125	80	91	110	111	106	103		
1979																
I																
II																
III																
IV																



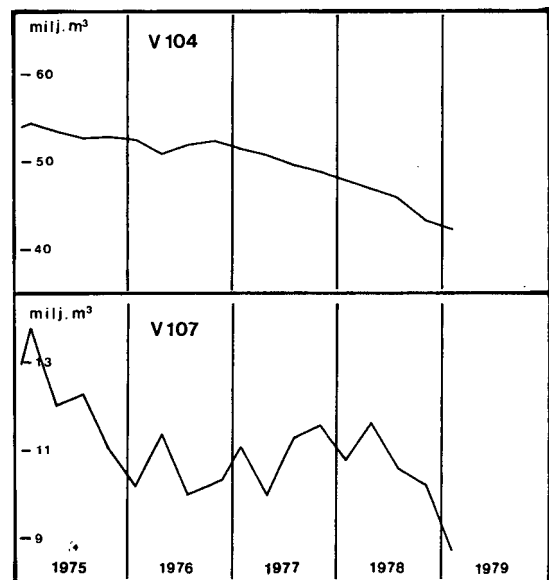
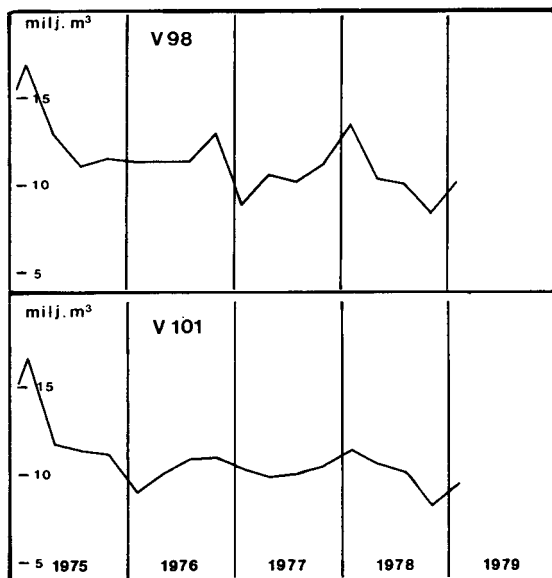
- △ 3 kuukauden liukuva keskiarvo – 3 månaders glidande medelvärde – 3 month moving average
 ○ Työpäivää kohti – Per arbetsdag – Per working day
 1) Lakon tms. vaikutus näkyvissä – Påverkat av strejk o.d. – Affected by strike and the like
 Ks. Huomautusosasto vuoden ensimmäisessä numerossa – Se notavdelningen i häfte 1 – See note section in the January issue

Ulkomaankauppa Utrikeshandel Foreign trade																
Vienti – Export – Exports 1 000 000 mk	Tuonti – Import – Imports 1 000 000 mk	Kauppaseen ylijäämä tai vajaus – Handelsbalansens överskott eller underskott – Trade balance 1 000 000 mk	Siitä länsikauppa Därav västhandel Of which trade with market economies			Volyymi-indeksit Volymindex Volume index										
			Vienti – Export – Exports 1 000 000 mk	Tuonti – Import – Imports 1 000 000 mk	Kauppaseen ylijäämä tai vajaus – Handelsbalansens överskott eller underskott – Trade balance 1 000 000 mk	Koko vienti – Total exports 1975=100	Puutavateollisuus – Trävaruindustri – Wood industry 1975=100	Paperiteollisuus – Pappersindustri – Paper industry 1975=100	Kemiallinen teollisuus – Kemisk industri – Manufacture of chemicals 1975=100	Metallien perusteollisuus – Metallbas- industri – Basic metal industries 1975=100	Metallituote- ja koneiteollisuus – Me- talprodukt- och maskinindustri – Manufacture of metal products and machinery 1975=100	Koko tuonti – Total import – Total imports 1975=100	Raaka-aineet ja tuotantotarvikkeet – Råmaterial och produktionsföremålet Raw materials and production supplies 1975=100	Poltto- ja voiteluaineet – Brännmaterial och smörjmedel – Fuels and lubricants 1975=100	Investointitavarat – Investeringsvaror – Investment goods 1975=100	Kulutustavarat – Konsumtionsvaror – Consumers' goods 1975=100
V81	V82	V83	V84	V85	V86	V87	V88	V89	V90	V91	V92	V93	V94	V95	V96	V97
24 411	28 153	-3 742	18 739	22 305	-3 566	103	127	107	121	95	84	91	90	92	88	88
5 246	6 567	-1 321	4 161	5 188	-1 027	118	117	110	151	124	124	86	91	74	77	89
6 057	6 306	-249	4 543	4 978	-435	119	138	121	164	114	112	99	105	96	87	98
6 301	7 524	-1 223	4 880	5 915	-1 035	123	122	119	148	128	124	98	107	89	80	101
6 807	7 756	-949	5 155	6 224	-1 069											
30 890	30 374	516	24 209	23 473	736	129	131	117	182	127	130	87	90	91	71	91
7 397	7 112	285	5 866	5 534	332	118	139	116	170	150	98	90	93	107	76	93
7 027	7 730	-703	5 657	6 115	-458	133	141	124	182	206	129	85	91	104	59	92
8 224	7 707	517	6 296	5 842	454	129	147	128	244	184	106	85	89	103	67	93
8 242	7 825	417	6 390	5 982	408											
35 131	32 065	3 066	28 067	25 000	3 067	131	157	132	221	203	105	82	89	103	59	82
8 203	7 765	438	6 409	6 070	339	141	175	144	233	203	115	84	91	107	56	87
8 925	7 974	951	7 011	6 135	876	132	164	136	249	174	102	81	88	101	57	82
8 561	7 928	633	6 882	6 140	742	144	181	141	200	196	122	85	96	103	51	86
9 442	8 398	1 044	7 765	6 655	1 110											
10 260	9 534	726	8 198	7 522	676	148	178	144	208	211	124	95	105	90	59	102



Kausivaihtelusta puhdistettuja tilastosarjoja
Säsongutjämnade serier
Seasonally adjusted series

Vuosi ja neljännes År och kvartal Year and quarter	Talonrakennustoiminta Husbyggnadsverksamhet House construction											
	Myönnettyt talonrakennusluvut Beviljade byggnadstillstånd Granted building permits			Aloitettut rakennukset Påbörjade byggnader Buildings started			Keskeneräiset talonrakennustyöt Igångvarande husbyggnadsarbeten Buildings not completed			Valmistuneet rakennukset Färdigställda byggnader Completed buildings		
	Yhteensä – Summa – Total 1 000 000 m ³	Asuinrakennukset – Bostadsbyggnader – Residential buildings 1 000 000 m ³	Teollisuus- ja liikerakennukset – Industri- och affärsbyggnader – Industrial and business buildings 1 000 000 m ³	Yhteensä – Summa – Total 1 000 000 m ³	Asuinrakennukset – Bostadsbyggnader – Residential buildings 1 000 000 m ³	Teollisuus- ja liikerakennukset – Industri- och affärsbyggnader – Industrial and business buildings 1 000 000 m ³	Yhteensä – Summa – Total 1 000 000 m ³	Asuinrakennukset – Bostadsbyggnader – Residential buildings 1 000 000 m ³	Teollisuus- ja liikerakennukset – Industri- och affärsbyggnader – Industrial and business buildings 1 000 000 m ³	Yhteensä – Summa – Total 1 000 000 m ³	Asuinrakennukset – Bostadsbyggnader – Residential buildings 1 000 000 m ³	Teollisuus- ja liikerakennukset – Industri- och affärsbyggnader – Industrial and business buildings 1 000 000 m ³
V98	V99	V100	V101	V102	V103	V104	V105	V106	V107	V108	V109	
1976	46.67	19.55	15.35	40.52	18.13	11.46	52.54	18.73	21.44	41.85	17.78	15.36
I	11.31	4.61	3.75	8.94	4.21	2.38	50.92	18.84	19.49	10.19	4.54	3.74
II	11.27	5.03	1)2.98	10.00	4.43	2.80	51.79	19.42	18.98	11.38	4.19	5.00
III	11.26	5.16	1)3.65	10.72	4.80	2.99	52.36	19.47	19.27	9.94	4.36	3.43
IV	12.83	4.75	1)4.97	10.86	4.69	3.29				10.34	4.69	3.19
1977	41.08	18.52	11.63	40.34	16.88	11.87	51.41	19.44	17.78	44.07	18.17	16.40
I	8.86	4.32	1)2.17	10.24	4.08	2.97	50.75	19.42	17.56	11.25	4.41	4.63
II	10.62	4.71	2.85	9.77	4.43	2.78	49.43	19.21	16.22	9.98	4.48	3.07
III	10.36	4.63	2.95	9.92	4.32	2.78	48.68	18.81	15.44	11.28	4.61	4.18
IV	11.24	4.86	3.66	10.41	4.05	3.34				11.56	4.67	4.52
1978	42.33	17.99	12.12	40.18	16.81	11.62	47.88	18.39	15.13	43.28	18.41	13.61
I	13.52	5.40	4.40	11.36	4.64	3.62	46.70	18.01	14.02	10.76	4.82	3.42
II	10.34	4.38	2.80	10.51	4.32	3.02	45.71	17.40	13.87	11.62	4.76	4.15
III	10.03	4.13	3.17	10.03	3.95	3.11	43.43	16.81	12.88	10.56	4.39	3.29
IV	8.44	4.08	1.75	8.28	3.90	1.87				10.34	4.44	2.75
1979	10.29	4.77	2.18	9.36	4.50	2.42	42.33	16.78	12.02	8.74	4.13	2.19
I												
II												
III												
IV												



32. Pientalon rakennuskustannusindeksi — Byggnadskostnadsindex för småhus — Building Cost Index for Single-Unit Dwellings
1973 = 100 Ryhmien painot ilmoitettu suluiissa — Gruppvikterna angivna inom parentes — Group weights in parentheses

Vuosi ja kuukausi År och månad Year and month	Kokonaisindeksi — Totalindex — Total index 0—9				0		1		2		3—5					
	a		b		c		a + b + c		Rakennuttajan kustannukset Byggherrens kostnader Employer's costs	Maarakennus Markbyggnad Earth work	Perustukset Grund Foundations	Runko-, täydentävät ja pintarakenteet Stomkonstruktioner, kompl. byggn.delar och ytkonstr. Frame, supplementary and surface structures				
	Työ Arbete Work	Aine Material Materials	Palvelu Tjänst Services	Yhteensä Summa Total	(290)	(580)	(130)	(1000)					(50)	(70)	(60)	(410)
	G 18		G 19		G 20		G 21		G 22	G 23	G 24	G 25				
1974.....	115.0	127.9	127.0	124.1	127.3	122.9	130.6	122.6								
1975.....	132.2	133.4	138.7	133.7	145.8	140.7	141.2	121.8								
1976.....	144.5	145.8	151.8	146.2	162.1	151.2	153.7	135.3								
1977.....	156.4	164.7	167.6	162.6	177.7	163.6	168.9	154.3								
1978.....	163.6	172.3	179.2	170.7	182.4	174.7	176.1	161.7								
	1978	1979	1978	1979	1978	1979	1978	1979	1978	1979	1978	1979	1978	1979		
I.....	157.9	172.3	170.7	177.4	174.9	186.0	167.6	177.0	179.5	187.3	170.3	180.8	173.6	183.8	160.1	166.4
II.....	157.9	173.3	170.5	178.8	174.9	191.3	167.4	178.8	179.4	193.7	169.8	187.0	173.7	187.3	159.8	167.6
III.....	157.9	180.3	171.0	179.9	176.0	191.9	167.9	181.6	180.1	195.1	170.3	190.6	173.7	191.7	160.3	169.9
IV.....	158.4	182.1	171.5	182.1	176.0	196.3	168.3	183.9	180.0	197.3	170.7	191.8	174.4	194.3	160.3	172.2
V.....	161.9	182.1	172.0	186.0	177.9	197.6	169.9	186.4	182.1	199.1	172.7	196.7	175.1	195.5	161.0	174.2
VI.....	161.9		171.7		180.1		170.0		184.8		174.2		175.1		160.4	
VII.....	161.9		172.2		178.6		170.1		181.1		174.2		175.1		160.5	
VIII.....	161.9		172.2		178.6		170.0		181.1		174.4		175.1		160.5	
IX.....	170.6		172.9		182.0		173.4		184.8		178.3		178.0		163.7	
X.....	170.6		173.7		183.7		174.1		185.2		180.5		179.3		164.4	
XI.....	170.6		174.5		183.6		174.5		185.0		180.8		179.4		164.6	
XII.....	171.1		175.2		184.3		175.2		186.0		179.9		181.1		165.3	

Vuosi ja kuukausi År och månad Year and month	6		7		Siitä — Därav — Of which				8		9		1—6, 8—9		1—9	
	Kalusteet, varusteet ja laitteet Utrustning och anläggningar Fixtures and equipment		Sivu-urakat Sidoentreprenader Sidecontracts		7.1, 7.2 Pientalon LVI-työt VVS-arbeten i småhus Heating, plumbing and ventilation		7.3 Pientalon sähkötyöt El.installation i småhus Electrical installations		Työmaan käyttö-kustannukset Arbetsplatsens driftskostnader Site operating costs		Työmaan yhteis-kustannukset Arbetsplatsens kollektiva kostnader General site costs		Pientalon rakennus-tekniset työt Byggnadstekn. arbeten i småhus Construction work of single-unit dwellings		Pientalo-rakentajan indeksi Småhusbyggnadsindex Index for single-unit dwelling builder	
	(70)	(220)	(144)	(45)	(40)	(80)	(730)	(950)	G 26	G 27	G 28	G 29	G 30	G 31	G 32	G 33
1974.....	130.4	123.6	122.6	128.0	123.9	121.5	124.0	123.9								
1975.....	138.7	142.5	145.1	140.0	134.3	146.7	130.2	133.1								
1976.....	142.0	153.7	156.8	152.1	150.9	162.3	142.8	145.3								
1977.....	161.6	165.8	167.7	166.8	168.9	179.3	160.7	161.9								
1978.....	165.9	175.0	176.6	176.7	185.3	186.8	168.6	170.1								
	1978	1979	1978	1979	1978	1979	1978	1979	1978	1979	1978	1979	1978	1979	1978	1979
I.....	165.0	170.3	170.3	181.8	172.0	182.1	172.6	184.9	180.4	195.3	179.6	199.7	165.9	174.9	166.9	176.5
II.....	165.0	171.8	170.3	183.6	172.0	183.9	172.6	187.4	180.8	196.2	179.8	197.5	165.8	176.3	166.8	178.0
III.....	165.1	173.4	171.0	185.5	173.1	184.8	172.6	190.8	180.8	198.2	179.8	205.5	166.1	179.5	167.2	180.9
IV.....	165.0	175.0	172.5	187.5	174.0	187.5	174.0	191.0	182.0	200.6	180.2	211.0	166.3	182.0	167.7	183.2
V.....	165.2	176.2	175.2	191.0	177.3	190.6	175.5	193.6	182.4	206.2	184.7	211.3	167.4	184.1	169.2	185.7
VI.....	165.8		175.3		177.4		175.5		182.4		184.7		167.3		169.2	
VII.....	165.8		176.0		177.8		178.1		184.5		184.7		167.5		169.5	
VIII.....	165.2		176.1		177.8		178.1		185.4		184.7		167.5		169.5	
IX.....	166.0		178.2		179.3		180.3		187.0		195.1		171.2		172.8	
X.....	166.8		177.6		178.5		180.3		192.4		195.3		172.3		173.5	
XI.....	168.0		178.5		179.9		180.3		192.6		195.4		172.6		174.0	
XII.....	168.3		179.1		180.7		180.3		192.6		197.2		173.3		174.6	

Ks. huomautusosasto vuoden ensimmäisessä numerossa — Se notavdelningen i häfte 1 — See note section in the January issue.

33. Tienrakennuskustannusindeksi — Vägbyggnadskostnadsindex — Cost index of road construction

1972 = 100 Ryhmien painot ilmoitettu suluisissa — Gruppvikterna angivna inom parentes — Group weights in parentheses

Vuosi ja kuukausi År och månad Year and month	Työpalkat Arbetslöner Wages	Konetyöt Maskin- arbete Machinework	Osaurakat Delent- reprenader Subcontracts	Kuljetukset Transporter Transport	Tarveaineet Material Materials	Yleiskulut Allmänna utgifter General costs	Kokonais- indeksi Totalindex	E-indeksi ¹⁾ E-index ¹⁾ E-index ¹⁾
	(16.5)	(13.2)	(31.8)	(16.2)	(12.4)	(9.9)	(100.0)	(73.6)
	G 34	G 35	G 36	G 37	G 38	G 39	G 40	G 41
1974	144	134	142	137	167	147	144	144
1975	186	157	170	153	183	201	173	166
1976	211	176	193	176	201	222	195	187
1977	226	193	215	194	220	249	214	207
1978	239	206	218	208	227	257	223	215
1977 X	232	202	227	210	222	261	225	218
XI	231	202	227	208	221	264	224	217
XII	230	200	226	208	222	263	224	217
1978 I	231	201	227	207	223	267	224	217
II	232	203	227	208	224	257	224	218
III	232	202	227	209	225	254	224	218
IV	234	201	227	208	225	251	224	218
V	238	202	228	208	226	261	226	218
VI	236	205	228	208	226	249	225	219
VII	234	207	228	207	226	229	223	219
VIII	236	206	203	209	227	244	217	209
IX	236	211	204	210	227	256	219	211
X	256	210	206	208	231	273	225	212
XI	252	211	206	209	232	274	225	212
XII	247	211	205	204	233	266	222	210

34. Kuluttajahintaindeksi ²⁾ — Konsumentprisindex ²⁾ — Consumer price index ²⁾

1977 = 100

Kuluttajahintaindeksi 1977 = 100 pääryhmittäin sivulla 49 — Konsumentprisindex 1977 = 100 enligt huvudgrupper på s. 49
Consumer price index 1977 = 100 by main group on page 49

Vuosi ja kuukausi År och månad Year and month	Kokonais- indeksi Totalindex	Väestöryhmittäiset indeksi — Indexar för befolkningsgrupper Indexes by group of population						Alueittaiset indeksi — Regionala indexar Regional indexes			
		1	2	2 a	2 b	2 c	3	1	2	3	4
		Maatalous yrittäjät Lant- bruks- företagare Farmers	Kaikki palkan- saajat Alla löntagare — *)	Johtajat ja ylem. toimi- henkilöt — *)	Muut toimi- henkilöt Övriga funktionä- rer — *)	Työn- tekijät Arbetare Workers	Eläkeläiset Pensio- närer Pensioners	Helsinki Helsing- fors	Muu Etelä- Suomi Övriga Södra Finland — *)	Väli- Suomi Central- finland Central Finland	Pohjois- Suomi Norra Finland North Finland
G 42	G 43	G 44	G 45	G 46	G 47	G 48	G 49	G 50	G 51	G 52	
1978	107.8	107.0	108.1	108.3	107.9	108.0	106.7	108.3	108.0	107.3	107.4
1977 IV	97.8	97.9	97.8	97.7	97.8	97.8	97.6	97.9	97.6	97.9	97.9
V	99.1	99.1	99.1	99.1	99.2	99.1	98.9	99.2	99.1	99.1	99.3
VI	99.9	100.3	99.8	99.7	99.8	99.8	100.0	100.1	99.7	100.0	100.3
VII	100.6	100.8	100.6	100.6	100.6	100.6	100.6	100.8	100.6	100.6	100.7
VIII	102.2	102.2	102.1	102.2	102.2	102.1	102.3	102.1	102.3	102.2	101.9
IX	102.6	102.7	102.6	102.6	102.6	102.5	102.8	102.6	102.6	102.6	102.5
X	103.1	103.0	103.0	103.0	103.1	103.0	103.2	103.0	103.2	103.0	102.9
XI	103.3	103.3	103.3	103.3	103.2	103.4	103.5	102.9	103.5	103.3	103.3
XII	103.7	103.6	103.7	103.8	103.7	103.7	103.8	103.3	103.9	103.6	103.4
1978 I	104.0	103.9	104.0	104.1	103.9	104.1	103.9	103.5	104.2	103.9	103.8
II	105.3	104.6	105.4	105.6	105.3	105.4	104.7	105.3	105.6	104.7	105.1
III	105.6	105.0	105.8	106.0	105.6	105.8	105.0	105.7	105.9	105.1	105.4
IV	106.2	105.4	106.4	106.6	106.3	106.3	105.4	106.5	106.4	105.7	105.9
V	107.8	106.9	108.1	108.4	107.9	108.0	106.5	108.4	108.0	107.4	107.2
VI	107.8	106.9	108.1	108.5	107.9	108.0	106.4	108.3	108.0	107.4	107.3
VII	108.1	107.2	108.3	108.7	108.1	108.2	106.9	108.4	108.3	107.6	107.8
VIII	108.6	107.7	108.9	109.2	108.8	108.8	107.2	109.2	108.8	108.1	108.2
IX	109.3	108.2	109.6	109.9	109.4	109.5	107.9	110.0	109.4	108.8	108.8
X	110.0	108.9	110.3	110.6	110.2	110.3	108.5	110.9	110.2	109.3	109.7
XI	110.6	109.4	110.9	111.3	110.8	110.9	108.8	111.7	110.7	110.0	110.2
XII	110.4	109.2	110.8	111.2	110.7	110.8	108.6	111.5	110.6	109.9	110.0
1979 I	111.3	109.7	111.8	112.1	111.5	111.8	109.3	112.8	111.4	110.6	110.6
II	112.6	111.0	113.0	113.4	112.9	113.0	110.9	114.7	112.8	111.7	112.0
III	113.4	111.7	113.8	114.2	113.6	113.7	111.4	115.1	113.5	112.4	112.8
IV	114.4	112.5	114.9	115.4	114.9	114.7	112.2	116.3	114.6	113.5	113.6
V	114.8	112.8	115.3	115.8	115.2	115.1	112.6	116.7	115.0	113.8	114.1

¹⁾ Kokonaisindeksi ilman kohtia työpalkat ja yleiskulut — ²⁾ Vuoden ensimmäisessä numerossa huomautusosastossa olevat kuluttajahintaindeksiä ja elinkustannusindeksiä koskevat tiedot ovat muuttuneet. Kuluttajahintaindeksi 1977 = 100 painorakenne perustuu pääasiassa vuoden 1976 kotitaloustiedusteluun. Indeksien laskentaperusteita tullaan selvittämään TK:n Tutkimuksia-sarjan julkaisussa.

²⁾ Totalindex utan punkterna arbetslöner och allmänna utgifter — ³⁾ Uppgifter om konsumentpris- och levnadskostnadsindex i notavdelningen av årets första nummer har förändrats. Viktstrukturen av konsumentprisindex 1977 = 100 grundar sig huvudsakligen på 1976 års hushållsbudgetundersökning. Indexens beräkningsgrunder kommer att utredas i en publikation i SC:s undersökningsserie — ⁴⁾ Direktörer och högre funktionärer.

³⁾ Total index without items wages and general costs — ⁴⁾ Data on consumer price index and cost-of-living index in the note section of the first issue of this year have changed. The weight structure of the consumer price index 1977 = 100 is mainly founded of the Household survey of 1976. The basis for calculation of the index will be explained in a publication in the series of studies of the CSO — ⁵⁾ All wage and salary earners — ⁶⁾ Managers and administrative employees — ⁷⁾ Other employees — ⁸⁾ Other South Finland.

35. Kuluttajahintaindeksi¹⁾ — Konsumentprisindex¹⁾ — Consumer price index¹⁾

1972 = 100

Vuosi ja kuukausi År och månad Year and month	Kokonais- indeksi Totalindex Total index	Ryhmäindeksit ja (suluissa) niiden painot — Gruppindexar och (inom parentes) deras vikter Group indices and their weights (in parentheses)								
		1	2	3	4	5	6	7	8	9
		Ravinto Föda Food	Juomat ja tupakka Drycker och tobak Beverages and tobacco	Vaatuset ja jalkineet Beklädnad o skodon Clothing and footwear	Asunto Bostad Rent	Lämpö ja valo Värme och lyse Fuel and light	Kotitalous- kalusto -tarvikkeet ja -palvelukset Hushålls- inventarier, -förnödenheter och -tjänster ²⁾	Liiikenne Sambfärdsel Transport and communi- cation	Koulutus ja virkistys Utbildning och rekreation Education and recreation	Muut tavarat ja palvelukset Övriga varor och tjänster Other goods and services
(100.0) (100.0)	(24.1) (21.6)	(7.9) (7.1)	(7.7) (7.2)	(16.5) (16.3)	(2.6) (3.5)	(6.2) (6.1)	(15.4) (17.8)	(8.0) (9.0)	(11.6) (11.4)	
	G 53	G 54	G 55	G 56	G 57	G 58	G 59	G 60	G 61	G 62
1974	129.4	129.8	108.7	128.4	143.8	161.4	128.5	127.5	117.7	127.1
1975	152.5	156.6	134.6	149.8	161.7	183.7	150.3	144.5	143.9	155.6
1976	174.4	182.2	164.4	166.0	170.5	199.7	163.7	173.9	161.7	185.4
1977	196.4	216.1	174.1	180.8	182.9	220.9	181.2	196.9	187.5	208.9
1978	211.3	224.7	198.1	192.9	194.4	235.9	191.1	216.7	204.4	231.6
1975 IV ..	148.9	154.0	125.6	145.1	160.8	182.2	148.2	140.3	139.8	150.0
V ..	150.4	155.2	128.6	146.3	160.9	182.8	149.9	144.3	140.9	151.2
VI ..	150.9	154.9	128.6	147.1	161.0	182.9	150.2	145.0	142.8	152.5
VII ..	153.3	157.3	137.4	147.7	163.5	183.5	151.2	145.4	143.7	156.1
VIII ..	155.2	161.1	137.4	152.1	163.7	185.1	152.6	146.0	143.8	159.2
IX ..	157.4	165.0	136.7	153.9	165.4	185.3	153.2	148.0	150.3	160.6
X ..	159.8	165.7	148.3	158.1	165.7	186.8	154.8	148.2	150.8	166.4
XI ..	161.4	167.6	149.1	159.0	166.0	187.6	156.4	152.2	152.1	167.5
XII ..	162.4	168.7	149.1	159.9	166.4	187.9	156.9	154.1	152.4	168.8
1976 I ..	165.7	166.5	160.7	162.7	168.0	188.6	159.2	166.1	154.0	172.1
II ..	167.8	167.3	160.7	162.0	168.4	190.9	160.4	169.4	156.1	181.1
III ..	169.6	173.7	160.7	162.6	168.7	190.8	161.0	169.6	157.2	181.5
IV ..	170.8	176.1	160.7	164.1	168.8	191.5	161.3	170.9	160.3	181.6
V ..	171.3	176.3	160.7	164.2	168.8	200.9	161.2	172.0	160.4	181.7
VI ..	171.7	176.4	160.7	163.7	170.7	201.3	161.2	172.3	160.6	181.9
VII ..	175.0	184.9	167.8	161.4	170.7	201.8	161.9	174.7	160.6	186.0
VIII ..	177.3	191.3	168.1	163.1	170.7	202.1	164.9	176.2	161.4	187.0
IX ..	178.7	193.1	168.6	167.6	170.7	202.2	165.7	176.6	162.3	190.0
X ..	180.6	192.0	168.2	173.2	173.5	208.0	166.8	178.3	167.2	194.2
XI ..	181.8	193.8	168.2	173.4	173.8	209.3	170.4	180.2	169.0	194.1
XII ..	182.4	194.8	168.2	173.4	173.8	209.4	170.3	181.0	170.8	194.6
1977 I ..	185.0	196.1	173.5	172.9	173.8	210.2	173.8	185.2	178.8	198.4
II ..	187.2	199.8	174.0	176.1	174.7	210.4	175.9	187.4	179.9	200.8
III ..	190.2	207.2	174.1	178.9	174.7	214.4	177.4	190.3	182.3	202.1
IV ..	191.6	209.4	174.2	180.3	174.7	215.4	178.6	193.2	182.8	202.9
V ..	194.3	212.1	174.2	181.6	181.0	217.7	180.4	196.3	183.7	204.9
VI ..	196.7	219.3	174.2	181.7	181.0	222.0	181.2	196.7	184.1	209.0
VII ..	198.2	222.4	174.2	177.3	181.0	222.4	182.1	199.0	190.2	210.6
VIII ..	201.4	225.6	174.2	179.0	189.9	223.1	183.4	202.0	190.7	212.6
IX ..	202.2	224.8	174.2	184.1	189.9	223.3	183.8	202.2	193.2	215.2
X ..	202.9	225.3	174.2	185.1	189.9	228.8	184.7	202.9	194.4	215.7
XI ..	203.8	225.7	174.2	186.6	192.0	229.6	186.4	203.3	194.6	217.1
XII ..	204.1	225.1	174.2	186.0	192.0	233.2	187.3	205.0	195.6	217.4
1978 I ..	204.3	222.4	174.3	183.3	192.0	234.2	187.6	209.4	197.8	218.1
II ..	206.8	222.9	189.9	186.6	191.7	234.8	188.3	211.6	198.3	222.4
III ..	207.3	223.9	189.9	189.7	191.7	234.8	188.8	211.7	198.0	222.7
IV ..	208.1	224.3	189.9	192.1	191.7	235.6	190.2	213.2	199.7	223.4
V ..	211.3	224.4	204.0	192.9	195.3	235.0	190.0	217.7	200.7	228.8
VI ..	211.4	223.8	204.1	192.5	195.3	234.8	189.6	217.9	201.2	230.4
VII ..	211.8	224.8	204.1	187.3	195.3	236.4	190.1	218.9	201.4	233.6
VIII ..	212.7	224.0	204.0	191.4	195.7	236.4	190.3	219.2	208.6	234.7
IX ..	214.3	227.0	204.1	194.8	195.7	236.6	190.8	219.0	209.3	239.0
X ..	215.3	227.4	204.1	199.8	195.7	237.1	193.0	218.4	211.5	241.2
XI ..	216.5	227.1	204.2	202.0	196.7	237.6	196.9	221.4	212.9	242.4
XII ..	216.1	224.6	204.1	203.0	196.7	237.8	197.4	222.0	212.9	242.4
1979 I ..	217.8	223.1	222.1	200.4	196.7	238.2	199.0	221.9	217.4	245.9
II ..	220.4	227.3	222.8	202.0	204.1	237.8	199.7	222.3	218.0	247.2
III ..	221.8	229.3	222.9	204.2	204.1	241.8	200.4	225.7	217.8	247.9
IV ..	223.9	229.8	222.9	211.3	204.1	241.5	204.8	229.1	222.2	249.7
V ..	224.6	229.9	222.9	212.1	206.7	241.5	205.3	228.6	223.1	250.7

¹⁾ Vuoden ensimmäisessä numerossa, huomautusosastossa, olevat kuluttajahintaindeksiä ja elinkustannusindeksiä koskevat tiedot ovat muuttuneet. Painot on ilmoitettu suluissa, ylimmällä rivillä tammikuuhun 1979, alimmalla rivillä helmikuusta 1979 lähtien, jolloin indeksit on laskettu muuntokertoimella kuluttajahintaindeksistä 1977 = 100.

²⁾ Uppgifter om konsumentpris- och levnadskostnadsindex i notavdelningen av årets första nummer har förändrats. Vikterna har uppgetts inom parentes, på översta raden till januari 1979, på nedersta raden fr.o.m. februari 1979, då indexerna beräknats med omräkningskoefficienten från konsumentprisindex 1977 = 100.

³⁾ Data on consumer price index and cost-of-living index in the note section of the first issue of this year have changed. The weights are given in parentheses, on the top line until January 1979, on the bottom line since February 1979, when the indices have been counted by a coefficient from the consumer price index 1977 = 100. — ²⁾ Household goods and services.

36. Elinkustannusindeksi¹⁾ — Levnadskostnadsindex¹⁾
 Cost-of-living index¹⁾
 X 1951 = 100

Vuosi ja kuukausi År och månad Year and month	Kokonaisindeksi Totalindex Total index	Ryhmäindeksit ja (suluissa) niiden painot Gruppindexar o. (inom parent.) deras vikter Group indices and their weights (in parent.)				
		Ravinto Föda Food	Asunto Bostad Rent	Lämpö ja valo Värme och lyse Fuel and light	Vaate- tus Be- klädnad Clothing	Muut menot Övriga utgifter Miscel- laneous
		(100.0) (100.0)	(24.1) (21.6)	(16.5) (16.3)	(2.6) (3.5)	(7.7) (7.2)
	G 63	G 64	G 65	G 66	G 67	G 68
1974	333	366	757	307	177	317
1975	392	442	852	349	206	377
1976	449	514	898	379	229	443
1977	506	609	963	419	249	497
1978	544	634	1 024	448	266	547
1978 I ..	526	627	1 011	445	252	519
II ..	532	629	1 010	446	257	530
III ..	533	631	1 010	446	261	531
IV ..	536	633	1 010	447	265	533
V ..	544	633	1 029	446	266	547
VI ..	544	631	1 029	446	265	548
VII ..	545	634	1 029	449	258	551
VIII ..	547	632	1 030	449	264	555
IX ..	551	640	1 030	449	268	558
X ..	554	641	1 030	450	275	560
XI ..	557	641	1 036	451	278	565
XII ..	556	633	1 036	452	280	566
1979 I ..	560	629	1 036	452	276	578
II ..	567	641	1 075	452	278	580
III ..	571	647	1 075	459	281	583
IV ..	576	648	1 075	459	291	591
V ..	578	649	1 089	459	292	591

37. Kuluttajan hintaindeksi¹⁾ — Konsumentprisindex¹⁾
 Consumer price index¹⁾
 X—XII 1957 = 100

Vuosi ja kuukausi År och månad Year and month	Kokonaisindeksi Totalindex Total index	Ryhmäindeksit ja (suluissa) niiden painot Gruppindexar o. (inom parent.) deras vikter Group indices and their weights (in parent.)				
		Ravinto Föda Food	Asunto Bostad Rent	Lämpö ja valo Värme och lyse Fuel and light	Vaate- tus Be- klädnad Clothing	Muut menot Övriga utgifter Miscel- laneous
		(100.0) (100.0)	(24.1) (21.6)	(16.5) (16.3)	(2.6) (3.5)	(7.7) (7.2)
	G 69	G 70	G 71	G 72	G 73	G 74
1974	261	269	281	298	219	259
1975	308	325	316	339	256	308
1976	352	378	333	368	284	361
1977	397	448	357	407	309	405
1978	427	466	379	435	330	446
1978 I ..	412	461	375	432	313	423
II ..	417	462	374	433	319	432
III ..	419	464	374	433	324	433
IV ..	420	465	374	434	328	435
V ..	427	465	381	433	330	446
VI ..	427	464	381	433	329	447
VII ..	428	466	381	436	320	449
VIII ..	430	464	382	436	327	452
IX ..	433	471	382	436	333	455
X ..	435	471	382	437	341	457
XI ..	437	471	384	438	345	461
XII ..	436	466	384	438	347	461
1979 I ..	440	463	384	439	343	471
II ..	445	471	398	438	345	473
III ..	448	475	398	446	349	476
IV ..	452	476	398	445	361	482
V ..	454	477	403	445	362	482

38. Kuluttajan hintaindeksi¹⁾ — Konsumentprisindex¹⁾ — Consumer price index¹⁾
 1967 = 100

Vuosi ja kuukausi År och månad Year and month	Kokonaisindeksi Totalindex Total index	Ryhmäindeksit ja (suluissa) niiden painot — Gruppindexar och (inom parentes) deras vikter Group indices and their weights (in parentheses)									
		Ravinto Föda Food	Juomat ja tupakka Drycker och tobak Beverages and tobacco	Vaate- tus Beklädnad o. skodon Clothing and footwear	Asunto Bostad Rent	Lämpö ja valo Värme och lyse Fuel and light	Kotitalous- kalusto, -tarvikkeet ja -palvelukset Hushålls- inventarier, -förrådsheter och -tjänster *)	Liikenne Transport Transport	Koulutus ja virkistys Utbildning och rekreation Education and recreation	Muut tavarat ja palvelukset Övriga varor och tjänster Other goods and services	
		(100.0) (100.0)	(24.1) (21.6)	(7.9) (7.1)	(7.7) (7.2)	(16.5) (16.3)	(2.6) (3.5)	(6.3) (6.1)	(15.4) (17.8)	(8.0) (9.0)	(11.6) (11.4)
	G 75	G 76	G 77	G 78	G 79	G 80	G 81	G 82	G 83	G 84	
1974	172	173	138	150	191	234	161	178	157	173	
1975	202	209	170	174	215	266	188	202	191	212	
1976	231	243	208	193	226	289	205	243	215	252	
1977	260	288	220	211	243	320	227	275	249	284	
1978	280	300	251	225	258	342	239	303	272	315	
1978 I ..	271	296	221	213	255	339	235	293	263	297	
II ..	274	297	240	217	254	340	236	296	264	303	
III ..	275	298	240	221	254	340	237	296	263	303	
IV ..	276	299	240	224	254	341	238	298	266	304	
V ..	280	299	258	225	259	341	238	304	267	311	
VI ..	280	298	258	224	259	340	238	305	268	314	
VII ..	281	300	258	218	259	342	238	306	268	318	
VIII ..	282	299	258	223	260	343	239	306	277	319	
IX ..	284	303	258	227	260	343	239	306	278	325	
X ..	285	303	259	233	260	343	242	305	281	328	
XI ..	287	303	259	235	261	344	247	310	283	330	
XII ..	286	299	258	236	261	345	247	310	283	330	
1979 I ..	289	297	281	234	261	345	249	310	289	335	
II ..	292	303	282	235	271	345	250	311	290	337	
III ..	294	306	282	238	271	350	251	316	290	337	
IV ..	297	306	282	246	271	350	257	320	296	340	
V ..	298	306	282	247	274	350	257	320	297	341	

¹⁾ Vuoden ensimmäisessä numerossa, huomautusosastossa, olevat kuluttajahintaindeksiä ja elinkustannusindeksiä koskevat tiedot ovat muuttuneet. Painot on ilmoitettu suluissa, ylimmällä rivillä tammikuuhun 1979, alimmalla rivillä helmikuusta 1979 lähtien, jolloin indeksit on laskettu muunto-kertoimella kuluttajahintaindeksistä 1977 = 100.

²⁾ Uppgifter om konsumentpris- och levnadskostnadsindex i notavdelningen av årets första nummer har förändrats. Vikterna har uppgetts inom parentes, på översta raden till januari 1979, på nedersta raden fr.o.m. februari 1979, då indexerna beräknats med omräkningskoefficienten från konsumentprisindex 1977 = 100.

³⁾ Data on consumer price index and cost-of-living index in the note section of the first issue of this year have changed. The weights are given in parentheses, on the top line until January 1979, on the bottom line since February 1979, when the indices have been counted by a coefficients from the consumer price index 1977 = 100. — *) Furniture and household equipment and operation.

39. Elintarvikkeiden vähittäiskauppahintoja — Detaljhandelspriser för livsmedel — Retail prices of food products

mk

Vuosi ja kuukausi År och månad Year and month	Kulutus- maito, pakattu ¹⁾ Konsumtionsmjölk, (i förpackning) ¹⁾ Milk, packed ¹⁾	Mejerivoi Mejerismör Dairy butter	Juusto, Emmental Ost, Emmental Cheese, Emmenthal	Margarini Margarin Margarine	Munat Ägg Eggs	Ruoka- peruna Mat- potatis Potatoes	Erikois- vehnäjauh. (pakkauksessa) ²⁾ Special- vetemjöl (i förpackning) ²⁾ — ³⁾	Ruis- jauhot, tavalliset Rågmjöl, vanligt Rye meal	Kaura- hiutaleet Havreflingor Flaked oats	Näkkileipä Knäcke- bröd Crisp bread	Reikäleipä, pehmeä ⁴⁾ Hälkaka, mjuk ⁴⁾ Flat rye loaf ⁴⁾
	l	500 g	kg	250 g	kg	kg	2 kg	kg	kg	250 g	400 g
	G 85	G 86	G 87	G 88	G 89	G 90	G 91	G 92	G 93	G 94	G 95
1974	1.19	5.59	11.71	1.40	5.50	0.75	3.81	1.10	2.03	1.31	0.70
1975	1.31	6.18	13.49	1.56	6.60	0.95	4.68	1.43	2.61	1.76	0.94
1976 ⁵⁾	1.55	8.10	16.75	2.04	7.23	1.13	5.30	1.68	3.04	2.04	1.34
1977	1.78	9.53	19.62	2.49	7.47	1.16	5.88	2.02	3.52	2.52	1.62
1978	1.84	9.92	20.48	2.60	8.15	1.22	6.22	2.11	3.76	2.74	1.69
1978 I ..	1.82	9.86	20.24	2.59	7.80	1.13	6.19	2.11	3.72	2.75	1.66
II ..	1.82	9.84	20.21	2.59	7.82	1.15	6.19	2.12	3.72	2.74	1.68
III ..	1.82	9.86	20.23	2.58	7.85	1.17	6.12	2.11	3.71	2.73	1.67
IV ..	1.82	9.84	20.25	2.59	7.88	1.21	6.20	2.11	3.72	2.72	1.68
V ..	1.82	9.79	20.22	2.59	8.01	1.25	6.18	2.11	3.70	2.73	1.68
VI ..	1.82	9.86	20.26	2.59	8.04	1.32	6.18	2.11	3.71	2.73	1.68
VII ..	1.83	9.90	20.26	2.59	8.11	1.32	6.17	2.11	3.70	2.73	1.68
VIII ..	1.83	9.90	20.23	2.59	8.12	1.30	6.22	2.11	3.71	2.73	1.67
IX ..	1.88	10.04	20.82	2.59	8.44	1.20	6.23	2.11	3.78	2.73	1.72
X ..	1.88	10.04	21.05	2.65	8.56	1.17	6.21	2.11	3.84	2.74	1.73
XI ..	1.88	10.04	21.04	2.65	8.60	1.18	6.33	2.11	3.89	2.76	1.73
XII ..	1.88	10.04	20.85	2.65	8.59	1.21	6.44	2.11	3.93	2.76	1.73
1979 I ..	1.88	10.04	20.99	2.68	8.59	1.29	6.31	2.11	3.93	5.23 ⁶⁾	1.76
II ..	1.94	10.48	21.63	2.65	9.08	1.35	6.30	2.11	3.93	5.20	1.76
III ..	1.94	10.46	21.79	2.76	9.22	1.38	6.18	2.11	3.96	5.24	1.80
IV ..	1.94	10.44	21.50	2.77	9.20	1.42	6.31	2.11	3.99	5.30	1.80
V ..	1.94	10.48	21.93	2.77	9.20	1.54	6.30	2.14	4.02	5.36	1.80

Vuosi ja kuukausi År och månad Year and month	Vehnä- leipä, ranskan- leipä Vetebröd, franskt bröd — ⁷⁾	Makaroni, lyhyt ⁴⁾ Makaroni, kort ⁴⁾ Macaroni, short ⁴⁾	Mullin- liha, lapa Ungnöt, bog Yearling, shoulder	Naudan- liha, jauheliha Nötkött, malet Beef, minced	Stianliha, tuore, keskikylki Fläsk, färskt, sidfläsk Fresh pork, flank	Nakki- makkara Knack- korv Frank- furter	Silakka tuore Ström- ming, färsk Fresh Baltic herring	Silli, suolattu Sill, saltad Salted herring	Pala- sokeri Bit- socker Lump sugar	Kahvi, paah- dettu ⁸⁾ Kaffe, rostat ⁸⁾ Coffee roasted ⁸⁾	Appelsiinit Apelesiner Oranges
	400 g	500 g	kg	kg	kg	kg	kg	kg	kg	500 g	kg
	G 96	G 97	G 98	G 99	G 100	G 101	G 102	G 103	G 104	G 105	G 106
1974	1.00	1.72	13.50	12.81	8.53	12.67	2.45	7.44	2.60	8.04	2.64
1975	1.29	1.98	16.18	15.44	11.04	15.14	2.60	9.00	4.24	7.72	3.14
1976 ⁵⁾	1.76	2.17	17.02	16.67	12.25	16.12	3.06	10.57	4.58	10.71	3.11
1977	2.11	2.53	20.39	19.63	13.62	18.60	3.24	13.70	4.49	18.98	3.72
1978	2.20	2.71	21.95	21.08	14.09	19.42	3.20	17.76	4.51	17.30	4.02
1978 I ..	2.17	2.69	21.90	21.17	13.84	18.90	3.03	17.61	4.49	19.23	2.95
II ..	2.16	2.70	21.85	21.06	13.93	19.78	3.38	17.34	4.49	18.62	3.08
III ..	2.17	2.71	21.72	21.09	14.06	19.57	3.11	17.32	4.49	18.46	3.23
IV ..	2.17	2.71	21.92	20.91	14.02	19.45	2.76	17.39	4.49	18.51	3.25
V ..	2.18	2.71	21.95	21.17	14.17	19.17	2.55	17.39	4.49	18.18	3.47
VI ..	2.18	2.71	22.03	21.20	14.21	19.67	2.76	17.33	4.50	17.41	3.35
VII ..	2.18	2.70	22.07	21.00	14.24	19.44	3.39	17.47	4.53	17.22	3.46
VIII ..	2.18	2.70	22.02	20.98	14.07	19.42	3.76	18.20	4.53	16.88	4.01
IX ..	2.26	2.70	22.05	21.10	14.06	19.29	3.57	18.20	4.54	16.70	4.94
X ..	2.26	2.73	21.94	21.26	14.09	19.58	3.47	18.26	4.54	16.52	5.39
XI ..	2.25	2.73	22.04	21.01	14.25	19.33	3.33	18.34	4.54	15.21	5.57
XII ..	2.27	2.76	21.89	21.02	14.08	19.44	3.26	18.30	4.54	14.70	5.49
1979 I ..	2.31	2.77	22.04	21.02	14.04	19.48	3.87	17.95	4.54	14.38	3.12
II ..	2.30	2.75	22.23	20.71	14.08	20.21	5.48	17.92	4.54	14.32	3.18
III ..	2.37	2.76	22.10	20.98	14.20	19.71	5.39	17.72	4.54	14.03	3.36
IV ..	2.38	2.78	22.08	20.97	14.23	19.74	3.61	17.32	4.54	14.02	3.34
V ..	2.36	2.78	22.24	21.09	14.34	19.45	2.85	17.71	4.54	14.00	3.71

Ks. huomautusosasto vuoden ensimmäisessä numerossa — Se notavdelningen i häfte 1 — See note section in the January issue.

¹⁻⁵⁾Tammikuuhun 1974 nimikkeet ovat olleet seuraavat—T.o.m. januari 1974 har titlarna varit följande—Up to January 1974 the items have been as follows¹⁾ Irtomaito — Mjölki i lösikt — Milk, unpacked.²⁾ Vehnäjauhot, puolikarkeat (pakkauksessa) — Vetemjöl, halvgrovt (i förpackning) — Wheat flour (in bag).³⁾ Ruisleipä, 800 g — Rågbröd, 800 g — Rye bread loaf, 800 g.⁴⁾ Voileipäkeksit, 200 g — Smörgåskex, 200 g — Cream crackers, 200 g.⁵⁾ Kahvipaketti 250 g — Kaffepaket 250 g — Coffee roasted 250 g.⁶⁾ Wheat flour special (in bag) — White wheat bread.⁷⁾ Hinnat on kerätty osittain eri paikkakunnilta ja eri liikkeistä kuin aikaisemmin, joten hintatiedot eivät ole vertailukelpoisia edellisiin hintatietoihin nähden — Priserna har samlats på delvis olika orter och i olika affärer än tidigare, och prisuppgifterna är således inte jämförbara med föregående prisuppgifter — The prices have been collected in places and shops partly different from before and thus the prices are not comparable with earlier ones.⁸⁾ Isompi paketti — Större paket — Bigger package.

40. Tukkuhintaaindeksi — Partiprisindex — Wholesale price index

1949 = 100 Ryhmien painot ilmoitettu suluisa — Gruppvikterna angivna inom parentes — Group weights in parentheses

Vuosi ja kuukausi År och månad Year and month	Tavararyhmä (SITC) — Varugrupp (SITC) — Commodity group (SITC)																							
	Kokonaisindeksi Total index Total index	0 Elintarvikkeet Livsmedel Food	Siitä — Därav — Of which								1 Juomat ja tupakka Drycker och tobak Beverages and tobacco	2 Raaka-aineet (syötäväksi kelpaamattomat) Råvaror (icke ätbara) Crude materials (inedible)	Siitä Därav Of which											
			00 Teuraseläimet Slakt kreatur Live animals for food	01 Liha ja lihatuotteet Kött och köttvaror Meat and meat-preparations	02 Maitotaloustuotteet ja munat Mjölk- och mejeriprodukter samt ägg Dairy products and eggs	04 Vilja ja viljatuetuotteet Spannmål och spannmålsprodukter Cereals and cereal preparations	05 Hedelmät ja keittiökasvit Fruktar och köksväxter Fruits and vegetables	06 Sokeri ja sokerivalmisteet Socker och sockervaror Sugar and sugar preparations	07 Kahvi, tee, kaakao ja suklaa Kaffe, te, kakao och choklad Coffee, tea, cocoa and chocolate	24 Puutavarat Trävaror Wood														
(100.00)	(28.68)	(1.94)	(3.28)	(8.80)	(5.02)	(1.59)	(2.68)	(3.31)	(3.95)	(16.03)	(10.69)													
	G 107	G 108	G 109	G 110	G 111	G 112	G 113	G 114	G 115	G 116	G 117	G 118												
1973 ..	398	389	593	494	349	460	498	343	166	418	510	589												
1974 ..	495	444	661	550	405	522	548	409	177	442	705	808												
1975 ..	562	535	825	668	453	633	718	639	176	515	759	852												
1976 ..	626	606	846	706	539	720	783	705	222	686	802	907												
1977 ..	692	678	989	796	604	808	737	713	335	751	842	972												
1978 ..	727	703	1 017	830	635	838	786	711	327	833	824	955												
	1978	1979	1978	1979	1978	1979	1978	1979	1978	1979	1978	1979	1978	1979										
I	706	752	697	714	1 010	989	831	842	631	661	825	867	740	775	709	711	353	306	755	899	812	854	948	969
II	711	760	698	730	1 028	1 029	828	843	634	668	826	868	750	822	709	715	335	306	816	901	816	857	952	973
III	716	763	697	726	1 028	1 032	825	848	629	675	828	873	745	822	711	717	336	296	819	901	818	858	948	973
IV	717	770	699	726	1 014	1 027	824	848	625	670	829	877	794	844	711	717	336	296	817	901	816	868	951	982
V	721	772	695	724	1 008	1 018	824	848	624	667	831	879	797	869	711	717	336	295	849	899	819	868	956	982
VI	721		693		993		823		624		831		805		711		324		849		820		956	
VII	730		707		1 014		824		626		831		936		711		324		850		826		956	
VIII	730		704		1 019		824		623		834		841		711		324		849		820		948	
IX	735		706		1 034		834		637		848		756		711		324		850		823		951	
X	741		709		1 014		835		652		851		748		711		324		849		837		959	
XI	744		712		1 022		841		657		856		757		711		306		847		841		965	
XII	747		717		1 023		845		660		866		758		711		306		850		842		966	

Vuosi ja kuukausi År och månad Year and month	Tavararyhmä (SITC) — Varugrupp (SITC) — Commodity group (SITC)																							
	Siitä — Därav Of which		3 Kivennäis- polttoaineet, kivennäis- öljyt, kaasu, sähkövirta ja vesi Mineralis- kabränslen, mineral- oljor, gas, elström och vatten Mineral fuels, lubri- cants, gas, electric energy and water		Siitä — Därav Of which		4 Kasvi- öljyt ja rasvat Vegetabi- liska oljor och fetter Vegetable oils and fats		5 Kemian teollisuuden tuotteet Produkter av kemisk industri Chemicals		6 Valmis- tetut teokset Bearbe- tade varor Manu- factured goods		Siitä — Därav — Of which											
	25 Paperi- vanuke Pap- pers- massa Pulp	26 Tekstiili- kuidut Textil- fibrer Textile fibres	(1.81)	(1.44)	(3.93)	(2.36)	(1.57)	(0.70)	(4.20)	(21.79)	(2.06)	(6.59)	(2.68)	(5.69)										
		G 119	G 120	G 121	G 122	G 123	G 124	G 125	G 126	G 127	G 128	G 129	G 130											
1973 ..	384	336	322	375	243	286	255	357	331	360	280	378												
1974 ..	569	443	465	554	330	427	339	455	456	412	376	530												
1975 ..	782	359	527	608	405	223	412	487	576	425	474	506												
1976 ..	790	438	596	685	462	255	462	522	589	454	572	507												
1977 ..	723	480	673	776	518	329	523	575	640	503	629	520												
1978 ..	625	482	746	877	548	368	576	614	671	518	697	579												
	1978	1979	1978	1979	1978	1979	1978	1979	1978	1979	1978	1979	1978	1979										
I	604	772	461	506	743	751	873	883	546	552	328	319	559	595	590	645	656	727	512	530	654	733	528	634
II	604	772	464	508	743	751	873	883	547	551	319	336	569	604	592	650	656	727	510	537	673	742	531	638
III	604	772	488	511	744	758	875	895	547	551	360	336	571	619	599	653	656	727	512	537	678	750	548	646
IV	568	800	483	514	744	758	875	895	547	551	360	452	572	622	605	665	656	727	518	538	695	759	554	684
V	568	800	483	511	744	758	875	895	545	551	360	468	572	626	613	675	656	757	519	538	695	758	583	709
VI	568		483		744		875		545		364		573		614		656		519		694		583	
VII	624		487		744		875		545		386		570		616		656		520		704		585	
VIII	624		485		745		877		545		372		575		619		674		521		707		587	
IX	624		488		747		877		552		372		580		625		704		522		709		590	
X	705		486		748		877		552		416		585		629		697		521		710		600	
XI	705		485		751		883		552		460		590		634		697		521		720		618	
XII	705		488		751		883		552		319		591		638		697		521		723		633	

Ks. huomautusosasto vuoden ensimmäisessä numerossa — Se notavdelningen i häfte 1 — See note section in the January issue.

40. Tukkuhintaindeksi (jatk.) — Partiprisindex (forts.) — Wholesale price index (cont.)

Vuosi ja kuukausi År och månad Year and month	Tavararyhmä (SITC) — Varugrupp(SITC) — Commodity group (SITC)												Metallit ja metalliteollisuustavarat Metaller och metallindustri-varor Manufacture of metals and metal products				Käyttötarkoitus — Användningssyfte — Purpose																	
	Siitä Därav Of which		7		Siitä — Därav — Of which						8		1		Siitä — Därav — Of which				11		12		13		14									
	69 Metalliteokset Arbeten av metall Manufactures of metals		Koneet ja laitteet sekä kuljetusvälineet Maskiner och apparater samt transportmedel Machinery and transport equipment		71 Koneet ja laitteet (ei sähkökoneet) Maskiner och apparater (andra än elektriska) Machinery (other than electric)		72 Sähkökoneet, -laitteet ja -tarvikkeet Elektriska maskiner och apparater samt elektrisk materiel Electric machinery apparatus and appliances (3.13)		73 Kuljetusneuvot Transportmedel Transport equipment		Erinäiset valmiit tavarat Diverse färdiga varor Miscellaneous manufactured articles		21.02		Tuotanto hyödykkeet Produktionsföremånen Producers' goods		51.29		11 Rakennusaineet Byggnadsmaterial Building materials		7.93		12 Poltto- ja voiteluaineet, kaasu, sähkövirta ja vesi Bränsle o. smörjmedel, gas, elström och vatten Fuels, lubricants, electric energy and water (3.23)		(2.21)		14 Muut teollisuuden tuotanto-hyödykkeet Övriga produktionsföremånen för industri Other producers' goods for industry (37.92)							
	(2.68)		(12.20)		(4.90)		(3.13)		(4.17)		(8.52)		(21.02)		(51.29)		(7.93)		(3.23)		(2.21)		(37.92)											
G 131		G 132		G 133		G 134		G 135		G 136		G 137		G 138		G 139		G 140		G 141		G 142												
1973 ..	339	419	537	299	372	398	395	403	425	333	353	408	1978	1979	1978	1979	1978	1979	1978	1979	1978	1979	1978	1979	1978	1979	1978	1979						
1974 ..	433	502	634	366	451	485	498	523	559	499	425	523	667	717	757	813	785	792	707	731	647	690	667	717	757	813	785	792	707	731	647	690		
1975 ..	512	591	746	404	549	569	553	570	570	574	501	574	683	727	770	829	783	799	724	756	654	697	683	727	770	829	783	799	724	756	654	697		
1976 ..	558	656	831	432	617	681	597	614	635	641	593	608	687	736	776	834	785	799	731	765	652	708	687	736	776	834	785	799	731	765	652	708		
1977 ..	645	749	974	498	673	767	667	667	729	718	676	650	687	739	779	838	784	799	731	770	656	712	687	739	779	838	784	799	731	770	656	712		
1978 ..	689	825	1 098	525	730	816	735	691	784	786	720	662	687	739	779	838	784	799	731	770	656	712	687	739	779	838	784	799	731	770	656	712		
I	667	715	786	863	1029	1162	518	543	702	752	787	852	695	775	675	717	757	813	785	792	707	731	647	690	667	717	757	813	785	792	707	731	647	690
II	667	720	792	870	1040	1167	518	543	708	768	789	857	700	781	679	721	761	819	785	792	720	752	650	693	667	720	761	819	785	792	720	752	650	693
III	672	720	808	886	1062	1171	518	561	727	794	792	857	714	792	683	727	770	829	783	799	724	756	654	697	683	727	770	829	783	799	724	756	654	697
IV	674	721	808	901	1062	1204	520	562	727	801	796	857	717	812	683	736	776	834	785	799	731	765	652	708	683	736	776	834	785	799	731	765	652	708
V	680	727	815	900	1075	1202	520	562	731	801	796	857	729	819	687	739	779	838	784	799	731	770	656	712	687	739	779	838	784	799	731	770	656	712
VI	688	821	1089	520	731	796	733	687	780	784	735	656	687	739	779	838	784	799	731	770	656	712	687	739	779	838	784	799	731	770	656	712		
VII	688	835	1124	520	731	818	742	691	787	784	708	662	691	787	791	838	784	799	731	770	656	712	687	739	779	838	784	799	731	770	656	712		
VIII	689	838	1132	520	731	825	745	690	791	785	711	660	690	791	838	784	799	731	770	656	712	687	739	779	838	784	799	731	770	656	712			
IX	703	840	1130	527	736	847	749	696	792	789	712	667	696	792	838	784	799	731	770	656	712	687	739	779	838	784	799	731	770	656	712			
X	713	850	1143	536	743	847	759	704	799	789	718	676	704	799	838	784	799	731	770	656	712	687	739	779	838	784	799	731	770	656	712			
XI	713	851	1140	544	743	848	764	710	806	792	722	683	710	806	838	784	799	731	770	656	712	687	739	779	838	784	799	731	770	656	712			
XII	713	856	1148	543	749	848	770	712	808	792	726	684	712	808	838	784	799	731	770	656	712	687	739	779	838	784	799	731	770	656	712			

Ks. huomautusosasto vuoden ensimmäisessä numerossa — Se notavdelningen i häfte 1 — See note section in the January issue.

41. Tuotannon hintaindeksi — Produktionsprisindex — Production price index

1949 = 100 Ryhmien painot ilmoitettu suluisissa — Gruppvikterna angivna inom parentes — Group weights in parentheses

Vuosi ja kuukausi År och månad Year and month	Kokonaisindeksi Total index Total index	Tavararyhmä (SITC) — Varugrupp (SITC) — Commodity group (SITC)																						
		0	1	2	Siitä Därv — Of which		5	6	7	Siitä — Därv — Of which			8											
		<i>Elin- tarvik- keet Livs- medel Food</i>	<i>Juomat ja tupakka Drycker och tobak Beverages and tobacco</i>	<i>Raaka- aineet (spöli- väksi kel- paamat- tomat.) Råvaror (icke ätbara) Crude materials (inedible)</i>	24 Puu- tavarat Trävaror Wood	<i>Kemian teollisuus- den tuot- teet Produkter av kemisk industri Chemicals</i>	<i>Valmis- tetut teokset Bearbe- tade varor Manu- factured goods</i>	<i>Koneet ja laitteet sekä kul- jetusväli- neet Maskiner och appar- ater samt transport- medel Machin- ery and transport equipment</i>	71 Koneet ja laitteet (ei sähkö- koneet) Maskiner och appar- ater (andra än elektriska) Machin- ery (other than electric)	72 Sähkö- koneet, -laitteet ja -tarvik- Elektriska maskiner, apparater, materiel Electric machin- ery, appa- ratus, etc.	73 Kuljetus- neuvot Trans- portmedel Transport equipment	<i>Ertidiset valmiit tavarat Diverse färdiga varor Miscella- neous manu- factured articles</i>												
	(100.00)	(27.35)	1.51)	(24.68)	(17.49)	(3.28)	(21.86)	(9.39)	(3.36)	(2.59)	(3.44)	(9.83)												
	G 155	G 156	G 157	G 158	G 159	G 160	G 161	G 162	G 163	G 164	G 165	G 166												
1974 ..	533	477	395	747	833	311	459	447	459	398	471	543												
1975 ..	612	574	512	817	845	419	512	536	558	452	577	624												
1976 ..	662	644	605	835	875	461	550	596	631	489	641	715												
1977 ..	718	711	649	874	956	522	610	640	678	553	668	787												
1978 ..	744	740	694	872	986	564	636	683	730	591	707	839												
	1978	1979	1978	1979	1978	1979	1978	1979	1978	1979	1978	1979	1978	1979										
I	728	769	734	755	661	744	843	912	958	994	560	572	626	662	667	706	711	761	579	613	690	724	813	872
II	732	779	735	772	679	744	857	927	977	1014	562	576	625	664	675	714	725	768	580	616	697	735	815	873
III	735	783	736	769	679	744	857	931	977	1020	565	580	630	673	678	736	727	779	583	637	703	768	819	873
IV	737	789	736	769	679	744	858	945	980	1026	565	584	635	681	681	740	728	789	584	638	708	768	822	873
V	736	730	704		865		989		991		563		631		681		728		584		708		822	
VI	737	731	704		866		991		991		571		630		681		728		585		708		823	
VII	747	745	704		880		993		993		568		635		682		729		586		708		844	
VIII	747	741	704		878		989		989		546		643		682		729		585		708		844	
IX	750	743	704		878		989		989		563		642		688		733		595		713		866	
X	756	745	704		895		993		993		563		645		691		736		603		713		866	
XI	758	750	704		894		993		993		569		647		694		739		610		713		867	
XII	761	758	704		897		997		997		569		648		696		741		614		713		867	

Vuosi ja kuukausi År och månad Year and month	Toimialaryhmät (ISIC, Rev. 1) — Branschgrupper (ISIC, Rev. 1) — Groups of industry (ISIC, Rev. 1)																							
	01	02	2—3		Siitä — Därv — Of which																			
	<i>Maa- talous Lant- bruk Agriculture</i>	<i>Metsä- talous Skogsbruk Forestry</i>	<i>Tehdas- teollisuus Fabriks- industri Manufacturing</i>		20 <i>Elin- tarviketeoll. Livsmed. industri Food manu- facturing industries</i>	21 <i>Juomia valmist. teollisuus Drycks- varu- industri Beverage industries</i>	22 <i>Tupakka- teollisuus Tobaks- industri Tobacco manu- factures</i>	23 <i>Tekstiili- teollisuus Textil- industri Manu- facture of textiles</i>	24 <i>Kenkä-, vaatetus- ja omp. teollisuus Sko-, kon- fektions- och söm- nads- industri)</i>	25—26 <i>Puu- ja huone- kaluteol- lisuus Trä- och möbel- industri Manu- facture of wood and furniture</i>	27 <i>Paperi- teollisuus Pappers- industri Manu- facture of paper and paper products</i>	29—30 <i>Nahka- ja kumiteol- lisuus Skinn-, läder- och gummi- industri Manu- facture of leather and rubber products</i>	31 <i>Kemian teollisuus Kemisk industri Manu- facture of chemicals and chemicals products</i>											
	(11.76)	(10.63)	(74.66)		(15.20)	(1.43)	(0.61)	(6.17)	(3.41)	(10.63)	(11.84)	(1.60)	(3.99)											
	G 167	G 168	G 169		G 170	G 171	G 172	G 173	G 174	G 175	G 176	G 177	G 178											
1974 ..	504	705	521		458	402	360	383	337	912	515	494	313											
1975 ..	598	810	595		561	582	466	415	384	806	713	554	373											
1976 ..	676	829	645		624	647	556	448	447	851	700	670	412											
1977 ..	732	908	698		700	717	618	475	503	951	687	750	453											
1978 ..	768	942	720		723	761	657	507	538	968	661	787	486											
	1978	1979	1978	1979	1978	1979	1978	1979	1978	1979	1978	1979	1978	1979										
I	754	788	918	946	705	750	725	732	761	776	618	685	486	542	523	552	952	977	632	747	775	802	475	506
II	763	800	934	946	708	758	721	738	769	776	647	685	486	542	523	552	964	1011	635	747	775	802	478	510
III	764	810	935	956	710	764	721	739	769	776	647	685	486	542	528	552	964	1013	640	748	784	802	483	511
IV	762	811	938	965	712	770	721	739	769	776	647	685	495	543	528	552	963	1016	643	770	784	809	483	515
V	761		953		711		718		786		666		496		528		963		634		784		482	
VI	761		953		712		722		786		667		496		533		966		629		784		485	
VII	780		952		721		719		786		667		523		549		969		662		786		485	
VIII	764		946		722		719		741		667		523		549		969		678		786		479	
IX	765		941		729		728		742		667		523		549		975		670		789		494	
X	770		944		736		729		742		667		523		549		977		704		797		496	
XI	781		943		736		729		742		667		523		549		976		703		797		496	
XII	787		950		738		732		742		667		523		549		978		701		797		502	

Ks. huomautusosasto vuoden ensimmäisessä numerossa — Se notavdelningen i häfte 1 — See note section in the January issue.

1) Manufacture of footwear, other wearing apparel and made-up textile goods.

41. Tuotannon hintaindeksi (jatk.) — Produktionsprisindex (forts.) — Production price index (cont.)

Vuosi ja kuukausi År och månad Year and month	Toimialaryhmät — Branschgrupper — Groups of industry												Koti- markkina- tavarat Hemma- marknads- varor Home market goods	Siitä — Därav — Of which				Vienti- tavarat Export- varor Export goods						
	Siitä — Därav — Of which													5 Sähkö-, kaasu-, vesijohto- yms. laitokset El-, gas- och vatten- verk m.m. Electricity, gas, water and sani- tary services	Tehdas- teollisuus tuotteet Fabriks- industri- produkter Manu- facturing products	Siitä Därav Of which								
	Siitä — Därav — Of which																Metalli- teollisuus tuotteet Metall- industri- produkter Manu- facture of metal products							
	33 Savi-, lasi- ja kiven- jalostus- teollisuus Ler-, glas- och stenför- ädlings- industri Manu- facture of non- metallic mineral products	34—38 Metalli- teollisuus Metall- industri Manu- facture of metal and metal pro- ducts		34 Metallic perus- teollisuus Metall- verk Basic metal industries	35 Metalli- tuote- teollisuus Metall- manu- faktura Manu- facture of metal products except machin- ery and transport equipment	36 Kone- teollisuus Maskin- industri Manu- facture of machinery except electrical machinery	37 Sähkötek- ninen teollisuus Elektro- teknisk industri Manu- facture of electrical machinery, apparatus, appliances and supplies	38 Kulku- neuvo- teollisuus Trans- port- medels- industri Manu- facture of transport equipment																
(2.89)	(15.34)		(2.95)	(2.86)	(3.36)	(2.73)	(3.44)	(1.85)	(81.93)	(57.89)	(14.45)	(18.07)												
	G 179	G 180	G 181	G 182	G 183	G 184	G 185	G 186	G 187	G 188	G 189	G 190												
1974..	390	461	560	425	459	382	471	334	502	472	458	675												
1975..	491	527	550	494	558	434	577	409	582	549	523	748												
1976..	604	573	549	544	631	469	641	463	644	611	569	747												
1977..	662	613	551	614	678	531	668	519	702	669	609	792												
1978..	717	652	568	665	730	566	707	555	732	696	647	797												
	1978	1979	1978	1979	1978	1979	1978	1979	1978	1979	1978	1979	1978	1979										
I	698	750	636	675	553	585	646	692	711	761	556	587	690	724	552	557	718	755	685	723	632	669	769	835
II	703	759	641	681	552	592	646	693	725	768	556	591	697	735	553	557	721	762	685	727	636	675	783	854
III	709	761	644	706	554	648	648	696	727	779	559	610	703	768	563	556	723	767	687	734	639	698	788	857
IV	716	761	647	715	565	684	648	696	728	789	560	611	708	768	552	557	724	771	688	738	643	708	792	871
V	718		649		566		655		728		560		708		551		725		688		644		737	
VI	718		651		568		662		728		561		708		551		725		689		646		737	
VII	724		652		570		664		729		562		708		551		734		695		647		805	
VIII	721		653		572		666		729		561		708		557		733		696		648		807	
IX	724		660		575		683		733		570		713		558		738		706		655		805	
X	720		663		575		686		736		578		713		558		743		710		658		815	
XI	728		666		582		686		739		585		713		558		746		712		661		814	
XII	729		667		582		686		741		588		713		557		749		713		661		816	

42. Maatalouden hintaindeksijä — Prisindex för lantbruket — Price indexes for agriculture

Vuosi ja kuukausi År och månad Year and month	Tuottajahintaindeksi Producer price index Producentprisindex Producer prices				Tarvikehintaindeksi Förnödenhetsprisindex Requisites				Vuosi ja neljännes År och kvartal Year and quarter	Rakennuskustannus- indeksi Byggnads- kostnadsindex Building costs				Kone- ja kalusto kustannusindeksi Maskin- och materielkostnads- index Machine and tool costs				Tuotantopanosten hintaindeksi ¹⁾ Input prisindex ¹⁾ Cost price index ¹⁾							
	1974 tammikuu — januari — January = 100									1969 = 100								1974 I nelj. — kvartalet — quarter = 100							
	G 191				G 192					G 193				G 194											
1976	161				167				1976	277				154				154							
1977	173				198				1977	305				171				176							
1978	183				203				1978	320				187				184							
	1978	1979	1978	1979	1976 III ...	286				155				158											
					1976 IV ...	287				161				164											
I	182	189	203	205	1977 I ...	302				162				172											
II	182	193	205	207	1977 II ...	304				169				176											
III	180	192	205	208	1977 III ...	307				173				177											
IV	179		206	*210	1977 IV ...	307				178				180											
V	180		207		1978 I ...	312				182				183											
VI	179		206		1978 II ...	319				185				185											
VII	182		198		1978 III ...	320				188				182											
VIII	181		198		1978 IV ...	328				195				186											
IX	186		199		1979 I ...	*333				*200															
X	186		200		1979 II ...	*341				*205															
XI	189		200																						
XII	191		204																						

Ks. huomautusosasto vuoden ensimmäisessä numerossa — Se notavdelningen i häfte 1 — See note section in the January issue.

¹⁾ Painot — Vikter — Weights:

Tarvikkeet — Förnödenheter — Requisites	0.478
Rakennukset — Byggnader — Buildings	0.148
Koneet ja kalusto — Maskiner och materiel — Machines and tools	0.229
Muut — Övrigt — Others	0.145
Yhteensä — Sammanlagt — Total	1.000

43. Tuonnin hintaindeksi (cif) — Importprisindex (cif) — Import price index (cif)

1949 = 100 Ryhmien painot ilmoitettu suluisissa — Gruppvikterna angivna inom parentes — Group weights in parentheses

Vuosi ja kuukausi År och månad Year and month	Kokonaisindeksi Total-index Total index	Tavararyhmä (SITC) — Varugrupp (SITC) — Commodity group (SITC)											Jalostusaste — Bearbetningsgrad — State of processing											
		0	1	2	3	5	6	Siitä Därrav Of which	7	1	2	3												
		Elintarvikkeet Livsmedel Food	Juomat ja tupakka Drycker och tobak Beverages and tobacco	Raaka-aineet (syötäväksi kelpaamattomat) Råvaror (icke ätbara) Crude materials (inedible)	Kivennäis- ja poltto-aineet ja öljyt Kävaror Mineraaliska bränslen och oljor Mineral fuels and oils	Kemian teollisuuden tuotteet Produkter av kemisk industri Chemicals	Valmistetut teokset Bearbetade varor Manufactured goods	67—68 Epäjalot metallit Oädla metaller Base metals	Koneet, laitteet, kuljetusvälineet Maskiner, apparater, transportmedel Machinery and transport equipment	Jalostamattomat aineet ja tuotteet Obe- arbetade ämnen och produkter Crude materials and goods	Vähän jalostetut tuotteet Något bearbetade produkter Simply processed goods	Olellisesti jalostetut tuotteet Väsentligt bearbetade produkter More elaborately processed goods												
(655)	(106)	(13)	(85)	(61)	(46)	(207)	(120)	(121)	(175)	(146)	(234)													
	G 195	G 196	G 197	G 198	G 199	G 200	G 201	G 202	G 203	G 204	G 205	G 206												
1973	383	398	506	302	330	289	376	297	484	340	381	417												
1974	535	615	629	452	634	379	513	604	550	500	598	496												
1975	554	678	682	460	708	402	468	508	654	509	586	555												
1976	555	575	729	443	762	407	471	514	737	539	535	589												
1977	621	667	901	497	845	447	488	534	858	641	567	662												
1978	661	648	961	486	880	497	528	592	984	628	602	748												
	1978 1979	1978 1979	1978 1979	1978 1979	1978 1979	1978 1979	1978 1979	1978 1979	1978 1979	1978 1979	1978 1979	1978 1979	1978 1979	1978 1979	1978 1979	1978 1979	1978 1979	1978 1979						
I	627 688	640 633	920 976	464 502	875 886	472 513	487 561	529 646	914 1 055	628 626	559 629	696 797	627 688	640 633	920 976	464 502	875 886	472 513	487 561	529 646	914 1 055	628 626	559 629	696 797
II	639 695	660 644	979 974	473 518	875 887	488 538	503 560	551 645	914 1 064	634 632	583 636	701 805	639 695	660 644	979 974	473 518	875 887	488 538	503 560	551 645	914 1 064	634 632	583 636	701 805
III	646 702	670 637	952 974	477 518	876 907	485 560	512 566	566 655	931 1 065	637 628	588 648	714 814	646 702	670 637	952 974	477 518	876 907	485 560	512 566	566 655	931 1 065	637 628	588 648	714 814
IV	650 703	649 650	963 974	494 520	877 907	483 559	514 567	569 658	957 1 061	636 629	587 656	728 810	650 703	649 650	963 974	494 520	877 907	483 559	514 567	569 658	957 1 061	636 629	587 656	728 810
V	655	650	967	495	880	679	516	572	974	637	591	736	655	650	967	495	880	679	516	572	974	637	591	736
VI	661	657	980	480	878	481	528	592	983	632	600	749	657	657	980	480	878	481	528	592	983	632	600	749
VII	668	654	972	477	880	510	533	599	1 007	621	610	765	654	654	972	477	880	510	533	599	1 007	621	610	765
VIII	674	656	969	497	880	517	536	604	1 015	623	614	769	656	656	969	497	880	517	536	604	1 015	623	614	769
IX	673	643	964	499	880	515	541	611	1 011	625	617	768	643	643	964	499	880	515	541	611	1 011	625	617	768
X	678	631	925	497	886	511	551	630	1 033	616	620	784	631	631	925	497	886	511	551	630	1 033	616	620	784
XI	679	631	966	490	885	509	557	641	1 034	613	627	784	631	631	966	490	885	509	557	641	1 034	613	627	784
XII	682	637	978	493	885	510	558	641	1 039	626	622	787	637	637	978	493	885	510	558	641	1 039	626	622	787

44. Viennin hintaindeksi (fob) — Exportprisindex (fob) — Export price index (fob)

1949 = 100 Ryhmien painot ilmoitettu suluisissa — Gruppvikterna angivna inom parentes — Group weights in parentheses

Vuosi ja kuukausi År och månad Year and month	Kokonaisindeksi Total-index Total index	Tavararyhmä (SITC) — Varugrupp (SITC) — Commodity group (SITC)											Jalostusaste — Bearbetningsgrad — Stage of processing											
		0	2	Siitä — Därrav Of which		6	Siitä — Därrav Of which		7	1	2	3												
		Elintarvikkeet Livsmedel Food	Raaka-aineet (syötäväksi kelpaamattomat) Råvaror (icke ätbara) Crude materials (inedible)	24 Puutavara Trävaror Wood	25 Paperi- vanuke Pappers- massa Pulp	6 Valmistetut teokset Bearbetade varor Manufactured goods	63 Puuteokset Varor av trä Goods of wood	64 Paperi ja pahnvi sekä niistä valm. teokset Papper, papp och varor därrav 1)	Koneet, laitteet, kuljetus- välineet Maskiner, apparater, transport- medel Machiner- y and transport equipment	Jalostamattomat aineet ja tuotteet Obe- arbetade ämnen och produkter Crude materials and goods	Vähän jalostetut tuotteet Något bearbetade produkter Simply processed goods	Olellisesti jalostetut tuotteet Väsentligt bearbetade produkter More elaborately processed goods												
(656)	(18)	(361)	(210)	(145)	(198)	(63)	(118)	(23)	(47)	(405)	(204)													
	G 207	G 208	G 209	G 210	G 211	G 212	G 213	G 214	G 215	G 216	G 217	G 218												
1973	505	278	591	743	387	366	436	320	395	331	577	403												
1974	671	293	782	939	574	496	533	468	489	494	746	562												
1975	741	297	857	880	847	560	419	633	622	677	774	690												
1976	739	336	833	860	818	587	484	605	682	584	775	702												
1977	784	377	850	947	733	664	587	668	754	703	794	782												
1978	789	416	833	976	646	678	532	712	807	731	769	843												
	1978 1979	1978 1979	1978 1979	1978 1979	1978 1979	1978 1979	1978 1979	1978 1979	1978 1979	1978 1979	1978 1979	1978 1979	1978 1979	1978 1979	1978 1979	1978 1979	1978 1979	1978 1979						
I	760 827	414 449	789 890	934 983	599 778	666 698	561 528	681 738	784 843	708 709	737 824	818 859	760 827	414 449	789 890	934 983	599 778	666 698	561 528	681 738	784 843	708 709	737 824	818 859
II	775 845	401 456	811 922	971 1038	599 778	672 697	545 530	697 736	791 868	743 707	749 854	833 861	775 845	401 456	811 922	971 1038	599 778	672 697	545 530	697 736	791 868	743 707	749 854	833 861
III	779 848	411 449	810 922	970 1039	599 778	682 704	535 539	719 739	803 898	740 708	748 856	867 867	779 848	411 449	810 922	970 1039	599 778	682 704	535 539	719 739	803 898	740 708	748 856	867 867
IV	784 862	426 449	816 941	972 1041	612 821	687 716	520 554	734 749	801 904	738 712	752 874	860 874	784 862	426 449	816 941	972 1041	612 821	687 716	520 554	734 749	801 904	738 712	752 874	860 874
V	780	426	818	975	612	668	520	701	802	751	751	842	780	426	818	975	612	668	520	701	802	751	751	842
VI	780	434	822	981	612	660	526	683	803	757	756	833	780	434	822	981	612	660	526	683	803	757	756	833
VII	797	415	845	985	664	676	532	704	808	745	779	846	797	415	845	985	664	676	532	704	808	745	779	846
VIII	799	424	842	980	664	700	533	750	804	720	779	858	799	424	842	980	664	700	533	750	804	720	779	858
IX	797	424	850	993	664	675	534	707	809	730	785	835	797	424	850	993	664	675	534	707	809	730	785	835
X	806	405	863	985	708	684	524	727	818	712	796	846	806	405	863	985	708	684	524	727	818	712	796	846
XI	806	429	862	985	708	682	523	724	821	710	797	845	806	429	862	985	708	682	523	724	821	710	797	845
XII	806	389	862	985	708	686	533	717	839	717	798	842	806	389	862	985	708	686	533	717	839	717	798	842

Ks. huomautusosasto vuoden ensimmäisessä numerossa — Se notavdelningen i häfte 1 — See note section in the January issue.

1) Paper, paperboard and manufactures thereof.

45. Työntekijäin keskiansioita — De genomsnittliga förtjänsterna för arbetare — Average earnings of workers

Vuosi ja neljännes År och kvartal Year and quarter	Maataloustyöntekijät Lantbruksarbetare Farm workers		Metsätyöntekijät Skogsbruksarbetare Timber workers	Teollisuuden työntek. — Industriarbet. — Industrial workers								Talorakennustyöntekijät Husbyggnadsarbetare Workers in construction of houses	Maa- ja vesirakennustyönt. Jord- o. vattenbyggnadsarb. Workers in construction of streets, waterways etc.	Kaupunkien työntekijät Arbetare i städernas tjänst Workers in urban communes	Linja-autonkuljettajat Busschaufförer Bus drivers	Ahtaustyöntekijät Stuveriarbetare Dock workers
	M	N		Metaliteollisuus Metallindustri	Paperi- ja puumassateollisuus Pappers- och trämassaindustri Manufacture of paper and pulp	Saha-, vaneri- ja puutaloteollisuus Sågverk, fanér- och trähusfabriker Sawmills, plywoodmills and prefabrication of wooden houses	Tekstiiliteollisuus Textilindustri Manufacture of textiles	Kaikkiaan Inalles Total		M	N					
	tunti mk/timme hour		päivä mk/dag day	tunti mk/timme hour		M	M	M	N	M	N	M	M	M	M	M
	G 219	G 220	G 221	G 222	G 223	G 224	G 225	G 226	G 227	G 228	G 229	G 230	G 231	G 232		
1974	7.06	6.13	93.86	10.82	11.22	9.44	7.22	10.60	7.67	13.37	8.57	10.98	9.84	11.91		
1975	9.17	7.64	119.93	13.27	13.48	11.01	8.67	12.87	9.34	15.43	10.93	13.41	12.30	13.08		
1976	10.92	8.96	144.48	15.24	15.46	12.76	9.87	14.78	10.85	16.61	12.50	15.61	13.72	15.17		
1977	12.26	9.93	154.90	16.45	16.53	14.07	10.55	16.00	11.88	17.53	13.75	16.47	14.55	17.33		
1978	13.46	11.16	167.96	17.53	18.01	15.25	11.29	17.15	12.82	18.61	14.51	16.94	15.16	18.28		
1975 II	8.88	7.72	126.50	13.43	14.04	11.19	8.86	13.12	9.54	15.59	11.10	13.45	12.80	13.07		
1975 III	9.21	7.83	132.90	13.57	13.28	11.21	8.91	13.05	9.56	15.61	11.47	13.54	12.49	13.04		
1975 IV	10.33	8.04	126.10	13.95	13.52	11.50	8.97	13.39	9.77	15.89	11.49	14.51	12.87	13.45		
1976 I	10.68	8.58	130.70	14.52	14.73	12.02	9.50	13.99	10.23	16.03	11.84	14.95	13.06	13.56		
1976 II	10.60	9.06	154.80	15.30	15.76	12.84	9.94	14.92	10.96	16.45	12.65	15.88	14.30	15.18		
1976 III	10.92	8.91	156.80	15.46	15.26	12.92	9.98	14.92	10.99	16.87	12.78	15.64	14.06	15.55		
1976 IV	11.72	9.34	141.90	15.69	16.07	13.24	10.07	15.27	11.20	17.09	12.73	15.97	13.45	16.37		
1977 I	12.10	9.33	139.80	15.64	15.35	13.25	10.09	15.14	11.22	16.96	13.09	16.06	13.69	16.58		
1977 II	12.05	9.93	169.50	16.48	16.99	14.14	10.54	16.16	11.94	17.27	13.92	16.59	15.00	17.57		
1977 III	12.16	10.01	166.10	16.82	16.50	14.33	10.74	16.23	12.10	17.84	13.99	16.50	14.83	17.32		
1977 IV	12.87	10.54	156.20	16.86	17.29	14.55	10.84	16.47	12.26	18.06	14.01	16.74	14.68	17.84		
1978 I	13.19	10.93	158.70	16.88	17.24	14.58	10.88	16.51	12.31	18.09	14.25	16.81	14.54	18.06		
1978 II	13.25	11.23	168.70	17.25	18.06	15.10	11.06	16.97	12.61	18.36	14.30	16.76	15.37	18.04		
1978 III	13.34	10.91	183.10	17.68	17.61	15.28	11.39	17.16	12.90	18.62	14.40	16.52	15.02	18.10		
1978 IV	14.34	11.77	167.40	18.29	19.13	16.02	11.82	17.97	13.46	19.36	15.08	17.66	15.69	18.92		
1979 I	15.15	12.15														

46. Ansiotasoindeksijä — Förtjänstnivåindexar — Wage and salary indexes
1964 = 100

Vuosi ja neljännes År och kvartal Year and quarter	Maataloustyöntekijät Lantbruksarbetare Agricultural workers			Teollisuustyöntekijät Industriarbetare Industrial workers			Palkansaajien yleinen ansiotasoindeksi Index för löntagarnas förtjänstnivå Index of wage and salary earnings					
	Miehet Män	Naiset Kvinnor	Yhteensä Summa	Miehet Män	Naiset Kvinnor	Yhteensä Summa	Yhteensä Summa	Työntekijät Arbetare	Toimihenkilöt Funktionärer Other employees	Yksityiset Privata	Kunnat Komuner	Valtio Staten Central Government
	G 233	G 234	G 235	G 236	G 237	G 238	G 239	G 240	G 241	G 242	G 243	G 244
1975	498	562	509	383	414	391	347	384	300	362	307	312
1976	593	659	603	439	478	449	399	441	346	416	353	360
1977	666	730	676	476	525	489	433	479	373	453	378	387
1978	732	821	745	510	566	525	*462	*511	*398	*486	*394	*406
1975 III	501	576	513	390	423	398	358	396	308	374	311	322
1975 IV	561	591	566	398	432	407	366	404	318	380	332	334
1976 I	580	631	589	416	451	424	382	417	337	396	347	347
1976 II	576	666	590	443	484	454	404	448	347	422	356	364
1976 III	593	655	603	443	484	453	406	451	349	425	355	364
1976 IV	637	687	645	453	493	463	407	451	350	426	356	364
1977 I	658	686	661	450	496	462	411	453	357	428	365	373
1977 II	655	730	667	480	527	493	437	485	374	457	382	390
1977 III	661	736	672	482	534	497	440	488	377	461	382	390
1977 IV	699	775	711	490	541	503	445	492	385	468	383	394
1978 I	717	804	730	491	544	505	*447	*495	*386	*471	*384	*395
1978 II	720	826	737	504	557	519	*457	*508	*391	*483	*387	*398
1978 III	725	802	737	510	570	526	*466	*517	*401	*492	*395	*408
1978 IV	779	865	793	534	595	550	*477	*526	*415	*502	*411	*423
1979 I	823	893	834				*497	*547	*433	*523	*428	*440

Ks. huomautusosasto vuoden ensimmäisessä numerossa — Se notavdelningen i häfte 1 — See note section in the January issue.

47. Työnvälitys — Arbetsförmedling — Employment exchange

T = työttömiä työnhakijoita — arbetslösa arbetssökande — unemployed applicants for work

A = avoimia paikkoja — lediga platser — vacancies offered

Vuosi ja kuukausi År och månad	Avoimia työpaikkoja Lediga platser Vacancies offered	Työttömiä työnhakijoita — Arbetslösa arbetssökande Unemployed applicants for work					Lyhenne-tyllä työviikolla olevia Med förkortad arbetsvecka On reduced working week	Työllisyys-ammattikursseilla olevia I arbetsmarknadsutbildning On retraining courses	Tekninen, hallinnollinen, kontt.tekn. ja kaupall. työ Tekniskt, administrativt, kontorstekn. o. ²⁾		Maatalous- ja metsätyö Lantbruks- och skogsarbete Agricultural and forestry work	
		Kaikkiaan Inalles Total	Naisia Kvinn. Female	Pakkolomautettuja Permitterade Laid off	Työttömyyskassatodistuksen saajia Mottagare av intyg för arbetslöshetskassa Recipients of certificates for unemployment insurance funds	Työttömyyskorvauksen saajia Arbetslöshetsersättnings-tagare ¹⁾			T	A	T	A
1974	29 823	40 129	19 722	4 349	20 559	4 502	2 110	8 601	3 280	4 949	4 288	988
1975	18 539	50 932	25 718	7 491	27 758	5 877	6 906	8 787	3 993	5 017	4 258	469
1976	11 240	80 185	28 815	10 771	40 971	16 908	8 892	10 582	7 238	3 516	5 232	361
1977	6 393	132 521	49 860	19 835	59 291	37 258	21 610	11 923	14 311	2 477	6 690	205
1978	5 491	175 176	68 414	16 996	71 522	61 231	24 662	15 548	21 898	2 103	8 661	268
1977 X	4 425	133 325	55 303	12 787	49 060	40 328	21 765	12 217	18 026	1 958	5 543	141
XI	4 091	152 235	61 794	16 407	59 194	49 137	26 099	13 953	19 269	2 137	8 188	89
XII	3 822	163 670	62 290	19 154	66 654	56 533	27 688	13 608	18 828	2 010	9 429	79
1978 I	4 004	196 381	74 172	24 978	87 682	61 788	38 694	16 110	23 269	2 007	10 940	73
II	4 225	196 711	72 867	24 917	88 234	62 750	42 001	17 302	22 852	2 032	10 914	82
III	4 805	190 285	69 940	24 045	88 386	63 709	43 371	17 855	21 676	2 265	10 672	121
IV	6 231	185 686	68 070	21 288	84 132	65 169	34 436	17 341	21 252	2 468	10 928	355
V	7 871	166 613	61 056	16 030	71 427	61 169	29 334	16 257	21 256	2 782	8 199	474
VI	6 821	164 191	63 921	12 503	60 272	55 720	22 742	14 019	19 837	2 294	7 012	344
VII	6 266	168 223	68 524	24 705	67 938	55 867	8 626	11 559	19 753	2 041	7 151	362
VIII	6 571	154 083	60 219	12 406	60 476	54 133	14 405	12 334	19 906	2 207	7 029	309
IX	5 237	162 995	68 056	10 270	61 083	56 517	15 531	13 765	23 423	1 663	6 680	415
X	4 686	168 452	71 220	9 873	62 378	61 109	16 584	15 846	23 811	1 737	6 953	286
XI	4 670	172 888	72 681	10 864	62 968	66 360	15 209	17 069	23 502	1 902	8 573	201
XII	4 499	175 606	70 236	12 068	63 292	70 486	15 012	17 115	22 235	1 835	8 882	195
1979 I	5 261	197 557	76 524	15 173	80 871	71 739	15 178	17 226	24 526	2 051	9 716	188
II	5 574	192 932	72 887	15 646	82 229	70 716	12 954	18 040	23 943	2 206	9 894	166
III	7 256	183 323	68 242	14 953	76 940	69 948	13 071	18 021	21 760	2 631	9 757	177
IV	9 310	171 374	64 513	11 925	69 316	65 186	10 480		21 043	3 195	9 627	215

Vuosi ja kuukausi År och månad	Kuljetus- ja liikennetyö Transport och kommunikationsarbete Transport and communication work		Teollinen yms. työ Tillverkningsarbete m.m. Production and related work		Talonrakennukseen liittyvät ammatit Yrken inom husbyggnad Occupations in house construction		Palvelutyö Service arbete Service work		Muu työ Annat arbete Other work	
	T	A	T	A	T	A	T	A	T	A
	H 13	H 14	H 15	H 16	H 17	H 18	H 19	H 20	H 21	H 22
1974	1 259	1 512	6 097	12 495	5 544	3 360	5 849	5 075	6 574	647
1975	1 645	780	10 579	6 841	8 872	742	5 412	3 902	7 793	482
1976	2 763	306	18 417	3 409	14 039	587	7 275	2 690	13 277	356
1977	4 345	175	31 624	1 379	17 219	370	11 630	1 401	24 954	127
1978	6 161	138	46 982	1 132	20 990	283	17 533	1 396	34 002	121
1977 X	4 882	83	33 886	978	13 777	342	13 817	863	29 386	34
XI	5 654	65	38 413	730	16 458	232	15 681	763	30 620	42
XII	5 940	105	41 325	555	19 915	184	15 637	847	31 325	36
1978 I	6 752	105	47 889	654	25 967	139	18 324	953	35 826	54
II	6 864	92	49 068	836	26 829	116	17 966	965	35 064	69
III	6 615	124	48 234	825	26 745	194	17 647	1 133	32 232	91
IV	6 511	153	48 158	1 003	25 492	222	17 623	1 807	32 052	165
V	6 168	243	46 785	1 390	21 061	378	16 194	2 219	28 923	290
VI	5 083	222	45 308	1 327	17 025	502	14 684	1 886	41 194	187
VII	4 828	169	45 265	1 324	15 548	354	14 398	1 751	35 083	191
VIII	5 191	164	44 700	1 472	16 457	386	14 776	1 867	31 882	103
IX	5 851	93	45 541	1 353	16 641	414	17 920	1 154	35 103	79
X	6 361	91	46 548	1 151	17 671	294	19 906	975	35 642	126
XI	6 779	87	47 675	1 140	20 085	277	20 630	976	33 008	60
XII	6 925	111	48 612	1 106	22 360	121	20 332	1 067	32 014	39
1979 I	7 486	167	52 507	1 405	27 549	98	21 310	1 281	36 534	44
II	7 368	155	51 404	1 570	28 135	147	21 271	1 236	32 757	59
III	7 061	158	49 893	2 340	26 806	182	20 458	1 590	30 148	147
IV	6 563	262	47 152	2 698	24 349	318	19 451	2 420	28 905	157

48. Työtaistelut
Arbetskonflikter
Industrial disputes

Vuosi ja kuukausi År och månad	Luku Antal Number	Työntekijöitä Arbetare Workers affected	Menetettyjä työpäiviä Förlorade arbetsdagar Working days lost				
				T	A	T	A
				H 23	H 24	H 25	
1974	1 788	370 700	434 800				
1975	1 550	215 140	284 200				
1976	3 282	512 700	1 325 500				
1977	1 673	743 800	2 374 700				
1978	1 237	164 600	132 400				
1977 X	89	16 890	14 500				
XI	73	5 240	4 700				
XII	63	24 620	18 900				
1978 I	87	10 240	9 000				
II	103	14 500	9 300				
III	152	34 200	18 700				
IV	143	31 490	31 100				
V	142	13 070	9 900				
VI	94	9 660	8 500				
VII	34	2 870	4 300				
VIII	52	2 890	3 400				
IX	91	7 840	3 400				
X	119	11 740	9 700				
XI	124	16 820	17 800				
XII	96	9 260	7 300				
1979 I	* 132	* 13 700	* 6 300				
II	* 52	* 4 500	* 2 200				
III	* 128	* 12 400	* 9 100				
IV	* 84	* 9 100	* 7 800				

Ks. huomautusosasto vuoden ensimmäisessä numerossa — Se notavdelningen i häfte 1 — See note section in the January issue.

¹⁾ Työvoimatiedustelun mukaan — ²⁾ Uudistetun työvoimatiedustelun mukaan.³⁾ Enligt arbetskraftsenkäten — ⁴⁾ Enligt den förnyade arbetskraftsenkäten.⁵⁾ Recipients of Government unemployment assistance apart from unemployment funds — ⁶⁾ Professional, technical, administrative, clerical and sales work — ⁷⁾ According to the Labour Force Sample Survey — ⁸⁾ According to the renewed Labour Force Sample Survey.

49. Työllisyys — Sysselsättning — Employment

Vuosi ja kuukausi År och månad Year and month	15-74 vuotiaita 15-74 åriga Population 15-74 years old		Työvoima yhteensä Arbetskraften inalles Total labour force		Työvoimaosuus Relatiivt arbetskraftstal Labour force participation rate		15-74 v. i. Befolkningen, ej i arbetskraften Persons not in labour force		Siitä Därav Of which		Työlliset — Sysselsatta — Employed													
											Toimiala TOL — Näringgren NI — Industry SIC													
		1 000		%		1 000 henkeä — personer — Persons in thousands																		
		H 26	H 27	H 28	H 29	H 30	H 31	H 32	H 33	H 34	H 35	H 36	H 37	H 38	H 39	H 40	H 41	H 42	H 43	H 44				
1974	3 483	2 268	65.1	1 215	355	249	2 229	403	1 826	303	59	613	126	61	350	154	99	464	—					
1975	3 513	2 272	64.6	1 241	366	230	2 221	375	1 846	277	52	609	126	63	345	161	108	480	—					
1976	3 547	2 254	63.5	1 293	345	243	2 163 ¹⁾	324	1 817	245	52	587	111	49	321	161	116	492	27					
1977	3 561	2 248	63.1	1 313	349	223	2 111	292	1 805	223	49	578	107	45	308	158	116	509	16					
*1978	3 578	2 253	63.0	1 325	355	224	2 084	277	1 793	208	47	562	105	44	301	162	118	518	16					
1977 X	3 567	2 218	62.2	1 349	405	208	2 092	300	1 774	225	49	570	112	47	309	156	115	490	19					
XI	3 567	2 195	61.6	1 372	405	219	2 050	273	1 766	199	55	574	107	42	293	161	110	493	14					
XII	3 570	2 210	61.9	1 360	399	224	2 051	276	1 764	203	55	563	102	39	299	159	110	507	14					
*1978 I	3 572	2 199	61.6	1 373	416	220	2 007	284	1 712	197	61	546	100	45	296	148	115	485	12					
II	3 571	2 187	61.2	1 384	421	226	2 001	282	1 704	203	56	535	96	42	281	157	112	504	14					
III	3 572	2 195	61.4	1 377	423	225	2 007	270	1 728	190	55	550	87	37	290	150	116	518	13					
IV	3 576	2 172	60.7	1 404	434	216	2 004	268	1 723	191	49	557	96	42	292	158	108	494	16					
V	3 575	2 228	62.3	1 347	396	213	2 073	277	1 784	223	37	544	109	44	291	171	122	518	12					
VI	3 576	2 420	67.7	1 156	164	239	2 241	293	1 930	231	45	594	111	51	331	163	132	562	19					
VII	3 579	2 418	67.6	1 161	148	240	2 243	293	1 924	241	40	597	122	50	339	175	125	527	25					
VIII	3 579	2 326	65.0	1 253	271	244	2 171	278	1 876	223	43	569	113	49	317	173	128	534	19					
IX	3 580	2 233	62.4	1 347	381	219	2 086	284	1 791	222	39	559	107	38	305	152	121	528	15					
X	3 584	2 219	61.9	1 365	394	215	2 066	270	1 785	202	43	570	117	47	286	176	111	499	13					
XI	3 583	2 224	62.1	1 359	404	214	2 061	258	1 791	190	46	564	109	46	287	161	114	527	16					
XII	3 586	2 211	61.6	1 375	414	225	2 047	265	1 769	183	54	563	98	40	293	156	116	528	14					
*1979 I	3 587	2 210	61.6	1 377	412	220	2 025	272	1 740	178	64	562	96	40	284	168	110	505	17					
II	3 590	2 210	61.6	1 380	423	213	2 029	258	1 761	181	56	559	91	46	291	152	117	520	15					
III	3 590	2 210	61.6	1 380	425	209	2 048	273	1 760	186	54	559	89	38	294	158	120	531	18					
IV	3 592	2 201	61.3	1 391	426	203	2 052	267	1 773	179	58	565	93	43	291	164	111	530	16					

50. Työttömyys — Arbetslöshet — Unemployment

Vuosi ja kuukausi År och månad Year and month	Työttömät — Arbetslösa Unemployed				Työttömyysaste Relatiivt arbetslöshetstal Unemployment rate				Työttömyyspäivät Arbetslöshetsdagar Unemployment days 1 000 000			
	Ms	M	N	15-24 vuo- tiaat-äri- ga years of age	Ms	M	N	15-24 vuo- tiaat-äri- ga years of age				
	1 000				%							
				H 45	H 46	H 47	H 48	H 49	H 50	H 51	H 52	H 53
1974	39	19	20	15	1.7	1.6	1.9	3.5	..			
1975	51	29	22	19	2.2	2.4	2.1	4.6	..			
1976	91	59	32	35	4.0	4.8	3.1	8.5	35.12			
1977	137	85	52	60	6.1	7.1	4.9	14.8	53.27			
*1978	169	103	66	64	7.5	8.5	6.3	16.7	65.59			
1977 XII	159	100	59	69	7.2	8.5	5.7	19.2	5.29			
*1978 I	192	122	70	71	8.7	10.3	6.9	20.2	6.44			
II	186	119	67	68	8.5	10.1	6.7	20.5	5.68			
III	188	119	69	70	8.5	10.1	6.8	20.8	6.20			
IV	168	106	62	53	7.7	9.1	6.1	16.0	5.42			
V	155	95	60	54	7.0	8.0	5.8	14.8	5.14			
VI	179	111	68	92	7.4	8.5	6.1	17.2	5.69			
VII	175	103	72	81	7.2	7.9	6.4	14.6	5.63			
VIII	155	90	65	62	6.7	7.3	6.0	14.1	5.07			
IX	147	87	60	58	6.6	7.3	5.7	15.9	4.68			
X	153	82	71	55	6.9	6.8	7.0	15.4	5.06			
XI	163	95	68	55	7.3	8.0	6.6	15.9	5.19			
XII	164	103	61	53	7.4	8.7	5.9	15.6	5.41			
*1979 I	185	111	74	59	8.4	9.3	7.3	17.1	6.08			
II	181	119	62	59	8.2	10.1	6.0	18.0	5.33			
III	162	101	61	48	7.3	8.6	5.9	14.5	5.33			
IV	149	89	60	43	6.8	7.6	5.8	13.5	4.77			

51. Tehdyt työtunnit toimialoitain — Utförda arbetstimmar efter näringgren — Performed working hours by industry

Toimiala TOL — Näringgren *) NI — Industry *) SIC													
Yhteensä Summa Total													
11,13	12	2,3,4	51	52	6	7	8	9	0				
1 000 000 tuntia — timmar — hours													
H 54	H 55	H 56	H 57	H 58	H 59	H 60	H 61	H 62	H 63				
..				
3 950	602	99	1 049	203	92	593	280	195	811				
3 876	561	96	1 035	198	86	565	274	198	852				
3 871	542	94	1 025	195	82	557	287	204	872				
322.2	42.1	9.3	87.0	15.9	6.2	47.8	23.9	16.6	72.9				
329.6	38.7	10.9	88.4	16.6	7.6	48.4	23.9	18.4	75.7				
295.3	37.7	9.2	78.8	13.5	6.0	40.7	21.8	16.4	70.5				
328.6	39.6	9.6	89.7	14.8	6.1	47.6	23.7	18.0	78.1				
316.7	38.5	8.0	88.1	15.4	6.6	46.7	24.3	15.5	72.5				
347.3	54.0	6.3	88.9	18.2	7.3	47.2	26.8	18.3	79.3				
333.1	51.2	7.4	89.3	17.6	7.9	49.6	23.6	17.8	67.8				
263.8	54.5	3.7	54.9	12.1	6.4	43.8	22.9	13.9	50.9				
322.0	50.1	7.0	85.5	17.3	7.0	37.7	23.1	16.9	67.9				
335.4	52.6	6.3	87.7	17.2	5.7	47.0	22.1	17.8	78.0				
345.2	47.0	7.6	94.3	18.8	7.9	47.2	27.8	17.1	76.4				
330.2	40.2	7.8	91.3	17.8	7.3	46.0	23.3	17.0	78.2				
323.3	38.3	9.5	88.5	15.4	6.4	46.8	23.4	17.5	76.7				
335.9	37.7	11.4	93.1	16.0	6.4	47.2	27.2	17.6	78.0				
298.6	34.5	8.6	83.1	13.4	6.7	42.9	20.5	16.4	71.3				
324.8	38.6	9.9	90.5	14.3	6.1	47.0	23.6	17.5	76.2				
305.4	36.2	9.8	84.5	14.0	6.4	44.0	23.9	15.1	70.9				

Ks. huomautusosasto vuoden ensimmäisessä numerossa — Se notavdelningen i häfte 1 — See note section in the January issue.
¹⁾ Ml. henkilöt, joiden ammatissa on tuntematon — Inkl. personer med okänd yrkesställning — Incl. persons with unknown industrial status.
²⁾ Se tabell 49 — See table 49.

52. Valtion kassatulo — Statens kassainkomster — State cash revenue

Vuosi ja kuukausi År och månad Year and month	Verot ja veronluonteiset tulot — Skatter och inkomster av skattenatur — Taxes and revenue similar to taxes																																																																																																																																																																																																																																																																																																																																																																																																																																																																																																																																																																																																																																																																																																																																																																																																																																																																																																																																																																																																																																																																																																																																																																																																																																																																																																																																																																																																																																																										
	Ennakkon- ja jälkikanto Förskotts- och efter- uppbörd ¹⁾		Veronpal. sekä kuntien seurak. ja kansaneläke- lait. osuudet — Skatte- restitut. samt andelar av kommunerna kyr- kan o. folksänsnings- falten — ²⁾		Tulo- ja varallisuusvero Inkomst- o. förmögenhetsskatt Income and property tax		Muut tulon ja varallisuuden perusteella kannettavat verot Övriga skatter på inkomst och förmögenhet Other taxes on income and prop.		Työnantajan lapsilisämaksu Arbetsgivarnas barnbidragsavg. Employers' child allowance payments		Liikevaihtovero Omsättningsskatt Sales tax		Muut liikevaihdon perusteella kannettavat verot ja avgifter Andra skatter och avgifter på grund av omsättning — ³⁾		Tullit ja tuontimaksut Tull och importavgifter Custom duties and import charges		Tasausvero Utljämningsskatt Import equalization tax		Valmisteverot Accises Excise duties		tupakkavalmisteteista på tobak on tobacco		keskiolueista ja vahvasta oluesta — på mellanöl och starköl — on beer		alkoholijuomavero på alkoholdrycker on alcoholic beverages		polttoaineista på bränsle on fuel		Auto- ja moottoripyörävero Skatt på bilar och motorcyklar Tax on automobiles and motor cycles																																																																																																																																																																																																																																																																																																																																																																																																																																																																																																																																																																																																																																																																																																																																																																																																																																																																																																																																																																																																																																																																																																																																																																																																																																																																																																																																																																																																																														
	1	2	3	4	5	6	7	8	9	10	11	12	13	14	15	16	17	18	19	20	21	22	23	24	25	26	27	28	29	30	31	32	33	34	35	36	37	38	39	40	41	42	43	44	45	46	47	48	49	50	51	52	53	54	55	56	57	58	59	60	61	62	63	64	65	66	67	68	69	70	71	72	73	74	75	76	77	78	79	80	81	82	83	84	85	86	87	88	89	90	91	92	93	94	95	96	97	98	99	100	101	102	103	104	105	106	107	108	109	110	111	112	113	114	115	116	117	118	119	120	121	122	123	124	125	126	127	128	129	130	131	132	133	134	135	136	137	138	139	140	141	142	143	144	145	146	147	148	149	150	151	152	153	154	155	156	157	158	159	160	161	162	163	164	165	166	167	168	169	170	171	172	173	174	175	176	177	178	179	180	181	182	183	184	185	186	187	188	189	190	191	192	193	194	195	196	197	198	199	200	201	202	203	204	205	206	207	208	209	210	211	212	213	214	215	216	217	218	219	220	221	222	223	224	225	226	227	228	229	230	231	232	233	234	235	236	237	238	239	240	241	242	243	244	245	246	247	248	249	250	251	252	253	254	255	256	257	258	259	260	261	262	263	264	265	266	267	268	269	270	271	272	273	274	275	276	277	278	279	280	281	282	283	284	285	286	287	288	289	290	291	292	293	294	295	296	297	298	299	300	301	302	303	304	305	306	307	308	309	310	311	312	313	314	315	316	317	318	319	320	321	322	323	324	325	326	327	328	329	330	331	332	333	334	335	336	337	338	339	340	341	342	343	344	345	346	347	348	349	350	351	352	353	354	355	356	357	358	359	360	361	362	363	364	365	366	367	368	369	370	371	372	373	374	375	376	377	378	379	380	381	382	383	384	385	386	387	388	389	390	391	392	393	394	395	396	397	398	399	400	401	402	403	404	405	406	407	408	409	410	411	412	413	414	415	416	417	418	419	420	421	422	423	424	425	426	427	428	429	430	431	432	433	434	435	436	437	438	439	440	441	442	443	444	445	446	447	448	449	450	451	452	453	454	455	456	457	458	459	460	461	462	463	464	465	466	467	468	469	470	471	472	473	474	475	476	477	478	479	480	481	482	483	484	485	486	487	488	489	490	491	492	493	494	495	496	497	498	499	500	501	502	503	504	505	506	507	508	509	510	511	512	513	514	515	516	517	518	519	520	521	522	523	524	525	526	527	528	529	530	531	532	533	534	535	536	537	538	539	540	541	542	543	544	545	546	547	548	549	550	551	552	553	554	555	556	557	558	559	560	561	562	563	564	565	566	567	568	569	570	571	572	573	574	575	576	577	578	579	580	581	582	583	584	585	586	587	588	589	590	591	592	593	594	595	596	597	598	599	600	601	602	603	604	605	606	607	608	609	610	611	612	613	614	615	616	617	618	619	620	621	622	623	624	625	626	627	628	629	630	631	632	633	634	635	636	637	638	639	640	641	642	643	644	645	646	647	648	649	650	651	652	653	654	655	656	657	658	659	660	661	662	663	664	665	666	667	668	669	670	671	672	673	674	675	676	677	678	679	680	681	682	683	684	685	686	687	688	689	690	691	692	693	694	695	696	697	698	699	700	701	702	703	704	705	706	707	708	709	710	711	712	713	714	715	716	717	718	719	720	721	722	723	724	725	726	727	728	729	730	731	732	733	734	735	736	737	738	739	740	741	742	743	744	745	746	747	748	749	750	751	752	753	754	755	756	757	758	759	760	761	762	763	764	765	766	767	768	769	770	771	772	773	774	775	776	777	778	779	780	781	782	783	784	785	786	787	788	789	790	791	792	793	794	795	796	797	798	799	800	801	802	803	804	805	806	807	808	809	810	811	812	813	814	815	816	817	818	819	820	821	822	823	824	825	826	827	828	829	830	831	832	833	834	835	836	837	838	839	840	841	842	843	844	845	846	847	848	849	850	851	852	853	854	855	856	857	858	859	860	861	862	863	864	865	866	867	868	869	870	871	872	873	874	875	876	877	878	879	880	881	882	883	884	885	886	887	888	889	890	891	892	893	894	895	896	897	898	899	900	901	902	903	904	905	906	907	908	909	910	911	912	913	914	915	916	917	918	919	920	921	922	923	924	925	926	927	928	929	930	931	932	933	934	935	936	937	938	939	940	941	942	943	944	945	946	947	948	949	950	951	952	953	954	955	956	957	958	959	960	961	962	963	964	965	966	967	968	969	970	971	972	973	974	975	976	977	978	979	980	981	982	983	984	985	986	987	988	989	990	991	992	993	994	995	996	997	998	999	1000	1001	1002	1003	1004	1005	1006	1007	1008	1009	1010	1011	1012	1013	1014	1015	1016	1017	1018	1019	1020	1021	1022	1023	1024	1025	1026	1027	1028	1029	1030	1031	1032	1033	1034	1035	1036	1037	1038	1039	1040	1041	1042	1043	1044	1045	1046	1047	1048	1049	1050	1051	1052	1053	1054	1055	1056	1057	1058	1059	1060	1061	1062	1063	1064	1065	1066	1067	1068	1069	1070	1071	1072	1073	1074	1075	1076	1077	1078	1079	1080	1081	1082	1083	1084	1085	1086	1087	1088	1089	1090	1091	1092	1093	1094	1095	1096	1097	1098	1099	1100	1101	1102	1103	1104	1105	1106	1107	1108	1109	1110	1111	1112	1113	1114	1115	1116	1117	1118	1119	1120	1121	1122	1123	1124	1125	1126	1127	1128	1129	1130	1131	1132	1133	1134	1135	1136	1137	1138	1139	1140	1141	1142	1143	1144	1145	1146	1147	1148	1149	1150	1151	1152	1153	1154	1155	1156	1157	1158	1159	1160	1161	1162	1163	1164	1165	1166	1167	1168	1169	1170	1171	1172	1173	1174	1175	1176	1177	1178	1179	1180	1181	1182	1183	1184	1185	1186	1187	1188	1189	1190	1191	1192	1193	1194	1195	1196	1197	1198	1199	1200	1201	1202	1203	1204	1205	1206	1207	1208	1209	1210	1211	1212	1213	1214	1215	1216	1217	1218	1219	1220	1221	1222	1223	1224	1225	1226	1227	1228	1229	1230	1231	1232	1233	1234	1235	1236	1237	1238	1239	1240	1241	1242	1243	1244	1245	1246	1247	1248	1249	1250	1251	1252	1253	1254	1255	1256	1257	1258	1259	1260	1261	1262	1263	1264	1265	1266	1267	1268	1269	1270	1271	1272	1273	1274	1275	1276	1277	1278	1279	1280	1281	1282	1283	1284	1285	1286	1287	1288	1289	1290	1291	1292	1293	1294	1295	1296	1297	1298	1299	1300	1301	1302	1303	1304	1305	1306	1307	1308	1309	1310	1311	1312	1313	1314	1315	1316	1317	1318	1319	1320	1321	1322	1323	1324	1325	1326	1327	1328	1329	1330	1331	1332	1333	1334	1335	1336	1337	1338	1339	1340	1341	1342	1343	1344	1345	1346	1347	1348	1349	1350	1351	1352	1353	1354	1355	1356	1357	1358	1359	1360	1361	1362	1363	1364	1365	1366	1367	1368	1369	1370	1371	1372	1373	1374	1375	1376	1377	1378	1379	1380	1381	1382	1383	1384	1385	1386	1387	1388	1389	1390	1391	1392	1393	1394	1395	1396	1397	1398	1399	1400	1401	1402	1403

Leimavero Stämpelskatt <i>Stamp duties</i>	Mootorilajineuvovero Motorfordonsskatt <i>Tax on motor vehicles</i>	Oy Alko Ab:n ylijäämä Oy Alko Ab:s överskott <i>Surplus of State Alcohol Monopoly</i>	Muut verot ja verolihont. tulot Övriga skatter och inkomster av skattenatur <i>Other taxes, revenue siml. to taxes</i>	Yhteensä Summa <i>Total</i>	Sekalaiset tulot Inkomster av blandad natur <i>Miscellaneous revenues</i>	valtion osuus velkausvoitto- yms. varoista statens andel av tippingsvinstmedlen m.fl. — 4)	Korko- ja osinkotulot sekä osuus valtion rahastosten voitosta Ränte- och dividendinkomster samt andel i statens penningräntningars vinst — 5)	Tulot ilman takaisin maksettuja lai- noja ja lainanottoa — Inkomster exkl. återbetalade lån och upplåning 6)	Valtiolle takaisin maksetut lainat Återbetalade lån <i>Redempt. of loans granted by the State</i>	Valtion lainanotto Statens upplåning <i>State borrowing</i>	ulkomainen utländsk <i>foreign</i>	kotimainen inneska <i>domestic</i>	Tulot kaikkiaan Inkomster inalles <i>Total revenue</i>	siitä rahastojen tulot därav formernas inkomster <i>of which revenue of extra-budgetary funds</i>	Vuosi ja kuukausi År och månad <i>Year and month</i>
I 16	I 17	I 18	I 19	I 20	I 21	I 22	I 23	I 24	I 25	I 26	I 27	I 28	I 29	I 30	
422	77	229	57	18 402	1 193	210	494	20 089	304	269	16	253	20 662	264	1974
501	86	260	130	21 617	2 291	257	534	24 442	337	988	534	454	25 767	676	1975
633	97	352	335	27 888	1 722	296	576	30 186	397	1 587	803	784	32 170	793	1976
738	147	270	268	29 712	1 948	335	656	32 316	416	2 015	892	1 123	34 747	510	1977
802	182	420	105	30 903	2 231	406	841	33 975	563	5 282	3 287	1 095	39 820	719	1978
62	32	30	8	1 850	232	26	29	2 112	28	620	433	186	2 759	14	1978 III
67	18	35	6	1 867	145	35	46	2 058	2	84	—	84	2 144	6	IV
71	2	10	11	2 873	203	43	131	3 207	76	365	—	365	3 649	60	V
75	15	85	8	2 083	145	22	73	2 300	122	643	558	84	3 065	138	VI
58	22	30	7	2 919	137	20	159	3 214	30	454	397	57	3 697	6	VII
62	2	50	9	2 761	164	30	36	2 962	40	589	320	269	3 591	144	VIII
62	16	25	9	2 442	214	7	26	2 682	28	520	401	119	3 230	23	IX
70	19	35	10	2 956	196	52	66	3 218	24	271	—	271	3 514	47	X
66	2	45	9	2 891	155	26	74	3 121	51	442	370	71	3 613	23	XI
84	44	70	10	3 698	263	29	148	4 109	135	568	429	138	4 812	232	XII
58	12	10	9	2 143	316	107	14	2 472	48	1 022	478	543	3 543	44	1979 I
68	3	40	11	3 424	183	27	35	3 642	23	82	—	82	3 748	14	II
73	15	60	10	1 807	245	28	40	2 093	17	683	396	287	2 793	15	III
66	21	20	14	2 287	208	73	113	2 907	27	332	272	60	3 266	7	IV
266	51	130	44	9 961	952	235	202	11 115	115	2 119	1 146	972	13 349	80	I—IV

Yhteensä Summa Total	sijot. valtion liikeyrityksiin invest. i statens affärsföretag <i>investm. in State enterprises</i>	Yhteensä Summa Total	Varastot (kasvu +) Lager (ödlivax +) <i>Inventories (increase +)</i>	Menot ilman finanssijoituksia ja kuelletuksia Utgifter exkl. finansinvesteringar och amorteringar — 8)	Lainananto Utlåning <i>Lending</i>	Muut finanssijoitukset Övriga finansinvesteringar <i>Other financial investments</i>	Kuoleti k set Amorteringar <i>Redemptions</i>	ulkomaiset utländska <i>foreign</i>	kotimaiset inneska <i>domestic</i>	Menot kaikkiaan Utgifter inalles <i>Total expenditure</i>	siitä rahastojen menot därav fondernas utgifter <i>of which expenditure of extra-budgetary funds</i>	Vuosi ja kuukausi År och månad <i>Year and month</i>			
I 48	I 49	I 50	I 51	I 52	I 53	I 54	I 55	I 56	I 57	I 58	I 59	I 60	I 61	I 62	
2 425	877	265	174	27	465	+ 94	17 515	1 481	465	666	204	461	20 127	793	1974
3 144	1 310	270	480	47	796	+ 250	24 092	2 369	589	496	145	351	27 546	1 398	1975
3 459	1 483	292	258	45	595	+ 37	27 278	2 966	560	484	216	267	31 288	1 953	1976
3 608	1 581	454	22	55	530	+ 42	30 665	2 993	687	481	163	318	34 826	1 747	1977
3 772	1 582	623	— 45	51	629	— 83	33 680	2 806	510	774	284	490	37 770	1 313	1978
260	83	22	— 5	4	22	— 13	2 362	159	55	59	13	46	2 636	59	1978 III
275	106	17	— 7	4	14	— 17	2 590	23	51	25	21	3	2 688	35	IV
327	123	110	— 30	4	84	— 19	2 953	333	47	120	15	105	3 453	116	V
340	155	47	— 1	4	51	— 36	2 670	249	92	52	24	28	3 064	134	VI
254	120	15	133	4	152	— 23	2 705	276	37	13	6	7	3 032	109	VII
269	103	35	— 68	4	— 29	— 31	3 087	328	61	16	1	15	3 491	75	VIII
297	133	29	— 31	4	2	+ 34	2 685	263	29	72	19	52	3 050	173	IX
381	153	38	— 17	5	26	— 33	2 611	307	10	31	23	8	2 959	115	X
352	134	49	— 68	5	— 14	— 18	3 031	280	21	159	130	20	3 492	119	XI
468	235	154	86	5	245	+ 48	3 472	258	62	28	14	14	3 820	239	XII
279	136	102	— 92	4	15	— 22	2 683	208	16	229	17	212	3 136	119	1979 I
278	126	47	— 44	4	8	— 16	3 153	173	18	191	6	185	3 535	147	II
303	112	48	— 13	4	39	— 15	2 832	197	62	74	11	62	3 166	89	III
313	101	26	— 77	4	— 47	— 62	2 800	162	22	28	10	12	3 012	73	IV
1 174	475	224	— 225	16	14	— 115	11 468	740	119	522	50	472	12 849	428	I—IV

Insurance Institution — 3) Other taxes and charges based on sales — 4) State proceeds from betting operations — 5) Interest, dividends and share of surplus expenditure related to wages and salaries — 6) Purchase of military equipment and supplies — 7) State aid to local selfgovernment bodies — 8) Other State on State debt — 9) Expenditure excl. financial investments and redemptions.

54. Valtion rahoitustarve sekä kassa-ali- tai -ylijäämä — Statens finansieringsbehov samt kassaunderskott eller överskott
The State finance requirements and cash deficit or surplus

Vuosi ja kuukausi År och månad Year and month	Alijäämän rahoitus tai ylijäämän käyttö — Underskottets finansiering eller överskottets användning — Financing of cash deficit or use of cash surplus												
	Tulot ilman lainanottoa Inkomsterna utan upplåning Revenue excl. borrowing	Menot ilman lainojen kuoletuksia Utgifterna utan amorteringar Expenditure excl. redemption	Rahoitustarve (—) Finansieringsbehov (—) Financial requirements (—)	Pitkäaikainen nettolainanotto Långfristig nettopplåning Long-term net borrowing	Kassa-ali- tai -ylijäämä (+) Kassaunderskott (—) eller överskott (+) Cash deficit (—) or surplus (+)	Saattujen ja annettujen ennak- kojen yms. nettomuutos Nettoförändring i erhållna och erlagda förskott m.m. Net change in prepayments received and made etc.	Vieraat varat (lisäys +) Främmande medel (ökning +) Private funds (increase +)	Lyhytaikainen luotto (lisäys +) Kortfristig kredit (ökning +) Short-term credit (increase +)	Tilluotto PSP:ssä (lisäys +) Kontokuranskuul PSP (ökning +) Current account debt from PSP (increase +)	Vientimaksu- ja suhdannevero- tilit Suomen Pankissa (lisäys —) Exportavgifts- och konjunktur- skattekonton i Finlands Bank (ökning —) — Export levy and counter-cyclical tax accounts at the Bank of Finland (increase —)	Kassa-, postisiirto- ja shekkilitit (lisäys —) Kassa-, postgiro- och check- konto (ökning —) Cash, postgiro and cheque accounts (increase —)	Yhteensä Summa Total	
	1 000 000 mk												
	I 63	I 64	I 65	I 66	I 67	I 68	I 69	I 70	I 71	I 72	I 73	I 74	
1974.....	20 393	19 461	+ 932	— 397	+ 535	— 429	— 2	— 1	—	+ 17	—119	— 535	
1975.....	24 779	27 050	— 2 271	493	— 1 780	+ 1 251	+ 151	+ 48	+ 289	+ 6	+ 33	+ 1 780	
1976.....	30 583	30 804	— 222	1 104	+ 882	— 660	— 100	278	— 289	— 0	— 111	— 882	
1977.....	32 732	34 345	— 1 613	1 534	— 79	+ 299	— 49	— 145	—	+ 0	— 26	+ 79	
1978.....	34 538	36 996	— 2 458	4 508	+ 2 050	— 2 024	— 1	+ 41	—	+ 1	— 67	— 2 050	
1978 III	2 140	2 577	— 437	560	+ 124	+ 94	— 1	— 7	—	—	— 209	— 124	
IV	2 060	2 664	— 604	60	— 544	+ 365	— 114	— 8	—	—	+ 300	+ 544	
V	3 283	3 333	— 50	245	+ 195	— 357	+ 108	+ 293	—	—	— 239	— 195	
VI	2 422	3 012	— 590	591	1	— 124	+ 2	— 1	—	—	+ 122	— 1	
VII	3 244	3 018	+ 225	440	+ 666	— 643	+ 2	— 101	—	—	+ 77	— 666	
VIII	3 002	3 475	— 473	573	+ 100	— 34	— 1	+ 5	—	—	— 70	— 100	
IX	2 711	2 978	— 267	448	+ 181	— 219	— 1	+ 1	—	+ 0	+ 39	— 181	
X	3 243	2 929	+ 314	241	+ 554	— 246	— 4	+ 9	—	—	— 313	— 554	
XI	3 172	3 333	— 161	283	+ 121	— 348	— 1	+ 71	—	+ 0	+ 157	— 121	
XII	4 244	3 792	+ 452	540	+ 992	— 598	+ 14	— 176	—	+ 0	— 232	— 992	
1979 I	2 521	2 907	— 386	793	+ 407	— 566	+ 5	— 20	—	—	+ 174	— 407	
II	3 665	3 344	+ 321	— 109	+ 212	— 271	— 12	— 4	—	—	+ 175	— 212	
III	2 110	3 092	— 982	609	— 373	+ 79	— 6	+ 0	—	—	+ 299	+ 373	
IV	2 934	2 984	— 50	304	+ 253	— 56	+ 5	— 10	—	—	— 192	— 253	
I—IV	11 230	12 328	— 1 098	1 597	+ 499	— 814	— 8	— 34	—	—	+ 366	— 499	

55. Valtionvelka — Statsskuden — State debt

Vuoden ja kuukauden lopussa Vid utgången av At the end of	Ulkomainen velka — Utländsk skuld Foreign debt				Kotimainen velka — Inhemsk skuld — Domestic debt											
	Lainat Lån Loans	Kansainvälisille järjestöille annetut velkakirjat At internationala organisaatio- ner utfärdade skuldsedlar Promissory notes given to international organizations	Lyhytaikainen luotto Kortfristig kredit Short-term credit	Yhteensä Summa Total	Lainat Lån Loans	Velkasitoumukset Skuldförbindelser Compulsory stock etc.	Lyhytaikainen luotto Kortfristig kredit Short-term credit	Kassavelka, netto Kassaskuld, netto Cash debt, net	tilluotto kontokuranskuul current account debt	minus kassa-, postisiirto- ja shekkilivarat minus kassa-, postgiro- och checkkontomedel minus cash, postgiro and cheque account holdings	minus vientimaksu- ja suhdanneverot minus exportavgifts- och konjunkturskatte medel minus export levy and counter cyclical tax holdings	Yhteensä Summa Total	Koko velka Hela skuden Total debt			
	1 000 000 mk															
	I 75	I 76	I 77	I 78	I 79	I 80	I 81	I 82	I 83	I 84	I 85	I 86	I 87			
1974.....	1 125	27	—	1 152	1 528	1	38	— 570	—	— 564	— 7	996	2 147			
1975.....	1 573	36	—	1 609	1 645	1	86	— 242	289	— 531	— 1	1 480	3 097			
1976.....	2 201	46	—	2 248	2 175	1	288	— 643	—	— 642	— 1	1 820	4 068			
1977.....	3 618	61	—	3 679	2 963	1	175	— 669	—	— 668	— 1	2 470	6 149			
1978.....	7 251	109	—	7 360	4 607	1	259	— 735	—	— 735	— 0	4 132	11 492			
1978 III	4 450	55	—	4 505	3 245	1	123	— 576	—	— 576	— 1	2 793	7 298			
IV	4 418	55	—	4 472	3 328	1	114	— 276	—	— 275	— 1	3 168	7 640			
V	4 479	55	—	4 534	3 588	1	408	— 515	—	— 514	— 1	3 482	8 016			
VI	5 089	56	—	5 146	3 624	1	408	— 393	—	— 392	— 1	3 640	8 785			
VII	5 560	56	—	5 616	3 675	1	408	— 316	—	— 315	— 1	3 768	9 385			
VIII	5 926	56	—	5 982	3 787	1	314	— 385	—	— 385	— 1	3 715	9 698			
IX	6 347	56	—	6 404	3 853	1	312	— 347	—	— 346	— 1	3 820	10 223			
X	6 245	56	—	6 301	4 116	1	317	— 660	—	— 660	— 1	3 774	10 075			
XI	6 383	108	—	6 492	4 158	1	251	— 503	—	— 502	— 1	3 907	10 399			
XII	7 251	109	—	7 360	4 607	1	259	— 735	—	— 735	— 0	4 132	11 492			
1979 I	7 187	106	—	7 293	4 773	1	241	— 561	—	— 561	— 0	4 453	11 746			
II	7 182	106	—	7 288	4 672	1	236	— 486	—	— 485	— 0	4 424	11 711			
III	7 508	101	—	7 609	4 896	1	236	— 186	—	— 186	— 0	4 947	12 556			
IV	7 697	115	—	7 812	4 944	1	231	— 378	—	— 378	— 0	4 797	12 609			

Ks. huomautusosasto vuoden ensimmäisessä numerossa — Se notavdelningen i häfte 1 — See note section in the January issue.

56. Ilmoitetut sairaustapaukset — Anmälda sjukdomsfall — Registered cases of illness

Vuosi ja kuukausi År och månad Year and month	Lavantauti Tyfus <i>Febris typhoidea</i>	Pikku- lavantauti Paratyfus <i>Febris paratyphoidea</i>	Hirillavan- tauti Mus- paratyfus <i>Salmonella typhimurium</i>	Muut sal- monella- infektiot Övriga salmonella- infektioner <i>Salmonellosis alia</i>	Puna- tauti Rödsot <i>Dysenteria</i>	Suoli- tulehdus, ripuli Enteritis och diarré <i>Enteritis, Diarrhoea</i>	Hengityselinten tuber- kuloosi Tuberkulos i respirationsorganen <i>Tub. organorum respirationis</i>		Jänis- rutto Tularemi <i>Tularaemia</i>	Hinku- yskä Kikhosta <i>Pertussis</i>
	(N:o 001)	(N:o 002)	(N:o 003)	N:o 004, 006)	(N:o 008, 009)	M	N	(N:o 021)	(N:o 033)	
						(N:o 010—012)				
J 1	J 2	J 3	J 4	J 5	J 6	J 7	J 8	J 9	J 10	
1974.....	3	43	740	520	9	32 466	1 799	1 059	110	158
1975.....	3	47	885	697	43	40 904	1 741	972	64	188
1976.....	7	27	1 366	794	79	46 479	1 610	840	3	105
1977.....	3	33	656	1 224	90	41 641	1 554	801	78	99
1978.....	4	29	915	1 203	138	46 029	1 293	776	49	84
1977 X	—	4	50	82	8	2 523	126	74	6	7
XI	1	1	50	105	14	3 200	92	66	9	15
XII	—	2	48	59	6	2 635	196	93	5	20
1978 I	—	1	15	84	12	4 583	130	81	—	16
II	—	1	51	69	8	6 742	71	45	1	8
III	2	—	40	104	5	5 019	111	59	—	7
IV	—	—	26	71	8	5 140	87	49	—	7
V	—	—	40	63	8	4 889	139	98	—	1
VI	—	6	75	144	8	2 513	86	59	—	3
VII	—	3	113	142	8	2 755	74	41	—	7
VIII	1	3	239	148	20	3 474	163	79	10	6
IX	—	6	176	126	25	2 620	105	61	15	5
X	—	1	51	82	16	2 393	82	60	9	5
XI	—	5	58	101	12	3 205	87	61	4	16
XII	1	3	31	69	8	2 696	158	83	10	3
1979 I	—	4	33	161	14	3 370	108	73	—	5
II	—	3	14	76	5	5 145	80	43	2	10
III	1	8	32	126	25	4 895	92	57	—	5

Vuosi ja kuukausi År och månad Year and month	Streptokokin aiheuttama kitarisatuleh- dus ja tuli- rokko Streptokok- fonsillit och scharia- kansfeber <i>Scarlatina et tonsillitis streptococcica</i>	Meningokokin aiheuttama aivokalvo- tulehdus Meningokok- infekt on <i>Infectio meningococcica</i>	Aseptinen aivokalvon- tulehdus Aseptisk hjärnhinne- inflammation <i>Meningitis aseptica</i>	Vesirokko Vatt- koppor <i>Varicellae</i>	Tuhka- rokko Mässling <i>Morbilli</i>	Vihuri- rokko Röda hund <i>Rubella</i>	Virus- aivo- tulehdus Virus- enkefalit <i>Encephalitis virosa</i>	Tarttuva keltatauti Smittos- am gulsol <i>Hepatitis infectiosa</i>	Sikotauti Pässjuka <i>Parotitis epidemica</i>	Malaria
	(N:o 034)	(N:o 036)	(N:o 045-046)	(N:o 052)	(N:o 055)	(N:o 056)	(N:o 065)	(N:o 070)	(N:o 072)	(N:o 084.30)
	J 11	J 12	J 13	J 14	J 15	J 16	J 17	J 18	J 19	J 20
1974.....	6 228	646	362	7 531	11 353	6 006	97	107	7 162	12
1975.....	4 823	456	438	6 204	3 384	7 125	83	131	8 949	3
1976.....	4 363	120	275	6 506	8 706	2 672	56	79	8 790	22
1977.....	4 682	147	163	5 415	2 837	2 192	72	89	5 076	4
1978.....	5 111	84	160	5 815	2 425	1 830	69	73	4 462	10
1977 X	417	10	12	381	152	125	11	5	299	—
XI	557	10	19	549	245	128	7	4	327	—
XII	354	11	6	550	174	76	3	2	342	—
1978 I	429	8	9	554	125	107	3	8	503	3
II	576	17	6	549	176	105	—	6	470	2
III	355	9	5	317	142	114	4	3	440	—
IV	413	6	10	479	192	144	3	5	460	1
V	453	6	7	469	370	211	7	6	373	1
VI	150	3	12	375	325	69	4	5	192	1
VII	262	7	24	340	346	92	8	10	153	1
VIII	352	3	12	310	107	195	15	8	172	—
IX	437	8	12	302	69	200	11	8	146	1
X	520	8	18	539	86	165	6	6	244	—
XI	688	4	23	902	221	296	5	2	543	—
XII	476	5	22	679	266	132	3	6	766	—
1979 I	738	6	19	911	389	210	5	4	1 446	2
II	910	2	37	914	399	270	13	5	2 525	2
III	493	4	29	576	181	288	18	8	2 219	3

Ks. huomautusosasto vuoden ensimmäisessä numerossa — Se notavdelningen i häfte 1 — See note section in the January issue.

56. Ilmoitetut sairaustapaukset (jatk.) — Anmälda sjukdomsfall (forts.) — Registered cases of illness (cont.)

Vuosi ja kuukausi År och månad Year and month	Kuppa — Syfilis — <i>Syphilis</i>						Äkill. tippuri Akut gonorré <i>Gonorrhoea acuta</i>		Muu tippuri Övrig gonorré <i>Other gonorrhoea</i>		Lapamato Bandmask <i>Dibothrioccephalus</i>	Äkillinen nielurisa- tulehdus Akut tonsillit <i>Tonsillitis acuta</i>	Äkillinen hengitys- tietulehdus Akut in- fektion i övre luft- vägarna <i>Infectio viarum respirat sup.</i>	Influenssa Influenza	Keuhko- kuume Lung- inflammation <i>Pneumonia</i>
	Synnynn. Medfödd <i>Congenita</i>		Varhaisast. Tidig <i>Recens</i>		Myöhäisast. Sen <i>Tarda</i>		M	N	M	N	(N:o 123.40)	N:o 463	(N:o 465)	(N:o 470-474)	(N:o 480-486)
	M	N	M	N	M	N									
	(N:o 099.00—097.00)						(N:o 098.00—098.09)		(N:o 098.88)		(N:o 123.40)	N:o 463	(N:o 465)	(N:o 470-474)	(N:o 480-486)
	J 21	J 22	J 23	J 24	J 25	J 26	J 27	J 28	J 29	J 30	J 31	J 32	J 33	J 34	J 35
1974	—	—	61	27	60	25	9 131	5 710	37	78	2 357	124 373	337 472	27 143	10 637
1975	—	—	88	36	41	24	8 442	5 431	60	68	2 285	120 044	287 581	31 874	8 654
1976	—	—	90	32	44	20	8 074	5 188	43	77	1 873	112 328	307 497	30 897	8 712
1977	—	—	132	41	50	23	7 192	4 944	62	77	1 529	107 037	347 628	..	12 191
1978	—	—	71	19	25	19	6 380	4 468	46	60	1 221	99 207	316 137	12 981	8 945
1977 X	—	—	14	2	6	3	635	437	8	14	135	9 346	29 587	—	1 327
XI	—	—	5	—	6	—	552	440	5	6	169	10 638	40 220	—	2 135
XII	—	—	8	3	3	2	578	350	—	10	125	7 725	27 579	181	1 200
1978 I	—	—	5	2	7	2	541	390	3	4	104	6 572	26 427	4 080	950
II	—	—	3	2	4	3	352	268	2	3	155	7 975	36 816	7 586	1 057
III	—	—	6	1	4	2	507	357	5	2	105	6 302	22 613	1 315	680
IV	—	—	11	2	1	3	452	331	3	6	102	7 379	26 050	—	774
V	—	—	4	1	1	1	419	297	4	2	120	8 643	33 170	—	952
VI	—	—	5	1	1	1	584	347	7	3	55	5 863	15 310	—	545
VII	—	—	3	1	2	3	532	347	4	5	53	6 969	14 308	—	516
VIII	—	—	10	1	1	3	757	506	4	13	106	9 912	23 770	—	583
IX	—	—	6	3	3	—	570	405	9	9	96	9 217	28 317	—	663
X	—	—	8	2	1	1	630	482	2	6	92	9 715	26 043	—	603
XI	—	—	7	—	—	—	544	402	1	4	148	11 947	32 993	—	851
XII	—	—	3	3	—	—	492	336	2	3	85	8 713	30 320	—	771
1979 I	—	—	5	2	1	2	485	371	—	7	108	8 277	31 333	997	833
II	—	—	6	—	1	2	407	304	—	8	130	9 935	43 189	1 720	1 111
III	—	—	7	1	3	3	463	350	5	13	79	7 708	33 147	1 315	788

57. Vireille pannut vararikot — Anhängiggjorda konkursmål — Bankruptcies

Vuosi ja vuosineljännes År och kvartal Year and quarter	Kaikkiaan Inalles Total	Yhtiöt — Bolag — Companies								Yrittäjät — Företagare — Individual enterprisers							
		K 2	K 3	K 4	K 5	K 6	K 7	K 8	K 9	K 10	K 11	K 12	K 13	K 14	K 15	K 16	K 17
1973	1 063	3	78	50	153	16	42	24	9	32	54	35	27	142	181	255	
1974	970	2	65	58	155	15	31	17	8	40	57	18	27	121	65	282	
1975	1 027	3	85	66	192	21	51	1	9	36	42	13	19	102	36	340	
1976	1 055	2	128	63	211	16	52	—	5	23	41	52	20	143	45	229	
1977	1 433	2	188	81	226	9	59	4	8	22	41	49	15	183	39	519	
*1978	1 174	7	213	134	250	30	61	16	9	31	59	21	7	105	20	184	
1976 II	223	—	26	16	49	4	11	—	—	9	17	—	6	25	3	49	
III	253	—	32	12	50	2	11	—	2	5	11	3	5	45	9	61	
IV	325	—	44	17	67	8	13	—	2	9	13	9	3	36	24	77	
1977 I	356	—	41	19	52	4	10	4	3	13	19	2	6	40	23	114	
II	319	—	48	25	58	3	12	—	1	8	11	6	3	40	10	91	
III	367	2	45	14	64	—	19	—	1	9	13	3	8	35	2	144	
IV	391	—	54	23	52	2	18	—	3	11	6	4	1	38	4	170	
*1978 I	326	1	47	42	69	3	17	—	3	11	14	2	3	21	5	85	
II	274	5	51	23	57	10	15	—	2	6	16	8	2	43	8	18	
III	255	—	46	29	49	10	11	10	—	8	17	7	1	19	4	39	
IV	319	1	69	40	75	7	18	6	4	6	12	4	1	22	3	42	
1979 I	240	—	48	27	54	4	20	7	1	6	8	6	2	16	4	27	

Ks. huomautusosasto vuoden ensimmäisessä numerossa — Se notavdelningen i häfte 1 — See note section in the January issue.

58. a. Poliisin ja tullin tietoon tulleet rikokset, päihtyneenä säilöön otetut ja pysäköintivirheet
 Brotts som kommit till polisens och tullens kännedom, berusade som tagits i förvar och parkeringsfel
 Offences known to the police and the customs, intoxicated persons taken into custody and parking errors

Vuosi ja kuukausi År och månad Year and month	Rikoslakia vastaan tehtyt rikokset — Brotts mot strafflagen — Offences against the Criminal Law												
	Kaikki rikokset Alla brott All offences	Virkamiehen väkivaltaisen vastustaminen — Våldsam motstånd mot tjänsteman Assault against a State official	Haitantekeo virkamiehelle Hindrande av tjänsteman Impeding a State official when on duty	Rattijuopumus Rattifyleri Drunken driving	Asiakirjan väärentäminen Förfälskning av handling Forgery of documents	Saakuljetus Smuggling	Tappo, murha Dråp, mord Murder	Paholmpiteilyrikokset (myös tappelu) Misshandelsbrott (också slagmal) Assault and battery offences (incl. brand)	Sivellisyysrikokset Sedighetsbrott Moral offences	Varkausrikokset Tillgreppsbrott Larcenies	Sitit — Därv — Of which: Moottoriajoneuvon anastaminen — Tillgrepp av motorfordon — Theft of motor vehicle	Moottoriajoneuvon luvaton käyttö — Olovligt bruk av motorfordon — Illicit use of motor vehicle	Kavallus Försäkring Embezzlement
	L 1	L 2	L 3	L 4	L 5	L 6	L 7	L 8	L 9	L 10	L 11	L 12	L 13
1973	449 904	1 283	3 031	13 631	6 879	126	101	13 183	624	88 399	3 615	6 717	1 214
1974	519 713	1 499	4 112	16 558	5 944	236	102	13 680	703	89 442	2 861	7 183	1 216
1975	560 349	1 467	4 528	17 918	6 706	241	145	13 138	765	101 079	3 251	8 165	1 288
1976	469 316	1 326	3 744	16 781	5 818	442	128	11 348	652	97 403	2 450	8 074	1 344
1977	482 307	1 284	4 269	19 814	6 491	247	112	11 718	635	100 083	2 077	7 855	1 635
1978	495 940	1 335	4 120	19 504	6 715	388	113	11 759	652	97 649	1 263	7 111	1 336
1978 I	35 885	97	290	1 154	553	27	5	860	31	6 695	81	439	124
II	32 699	104	303	991	495	8	4	713	27	5 727	63	319	88
III	35 279	111	299	1 384	650	11	10	947	48	6 800	76	447	110
IV	40 841	149	390	1 789	612	180	8	1 108	45	7 914	120	538	115
V	41 191	115	335	1 666	454	30	10	984	71	8 494	138	620	119
VI	38 115	129	383	1 945	546	12	10	967	67	8 369	125	641	99
VII	42 939	124	412	2 134	444	16	17	1 107	70	9 133	128	686	79
VIII	46 805	82	317	1 975	533	23	11	976	77	9 980	155	795	129
IX	47 262	91	315	1 996	720	19	13	931	61	9 497	145	825	104
X	52 143	125	339	1 857	630	59	12	1 055	74	9 739	124	756	144
XI	45 690	116	352	1 493	568	19	11	1 085	56	9 478	112	595	144
XII	35 492	118	332	1 128	405	15	12	963	28	5 881	61	395	98
*1979 I	33 316	100	323	1 105	552	18	8	854	41	6 296	53	382	174
II	31 484	90	292	1 057	571	19	6	869	48	5 726	70	347	104
III	35 373	103	325	1 390	552	14	9	1 070	59	6 898	79	429	124

Vuosi ja kuukausi År och månad Year and month	(Jatk. — Forts. — Cont.)				Muut rikokset ¹⁾ — Övriga brott ¹⁾ — Other offences ¹⁾										
	Ryöstö Rån Robbery	Petos Bedrägeri Fraud	Muut Övriga Other offences	Yhteensä Inalles Total	Alkoholiptoisen aineen luvaton valmistus — Olovligt tillverkning av alkoholhaltigt ämne — Illicit distillation of alcohol	Alkoholiptoisen aineen luvaton myynti — Olovligt försäljning av alkoholhaltigt ämne — Illicit sale of alcohol	Alkoholiptoisen aineen luvaton maahantonti — Olovligt införsel av alkoholhaltigt ämne — Illicit import of alcohol	Muut alkoholihtirikokset Övriga brott mot alkoholihtilagen — Other offences against the Law on Alcoholic Beverages	Muut Övriga Other offences	Yhteensä Inalles Total	Liikennerikokset Trafikbrott Traffic offences	Päihtyneenä säilöön otetut Berusade som tagits i förvar Intoxicated persons taken into custody	Pysäköintivirheet ²⁾ Parkeringsfel ¹⁾ Parking errors ¹⁾		
	L 14	L 15	L 16	L 17	L 18	L 19	L 20	L 21	L 22	L 23	L 24	L 25	L 26		
1973	1 886	8 527	37 312	182 913	720	6 603	1 368	8 028	36 792	53 511	213 480	232 009	190 824		
1974	1 839	9 515	42 656	194 685	592	4 986	1 596	14 080	50 827	72 081	252 947	288 227	220 702		
1975	1 968	9 088	43 658	210 154	453	11 868	1 821	12 022	51 570	77 754	272 441	276 206	260 214		
1976	1 962	8 979	37 059	195 060	538	4 718	1 950	7 435	36 710	51 351	222 905	232 446	214 999		
1977	2 020	9 800	41 199	207 162	556	7 805	2 032	9 719	39 837	59 949	215 196	246 946	219 339		
1978	1 902	11 517	41 380	205 481	839	13 977	1 963	9 096	39 970	65 845	224 614	217 524	213 483		
1978 I	118	1 626	2 885	14 904	40	602	157	556	2 831	4 186	16 795	16 449	18 128		
II	103	993	2 371	12 246	66	814	86	468	3 547	4 981	15 472	15 592	15 222		
III	139	963	2 860	14 779	73	761	116	574	2 681	4 205	16 295	20 483	17 483		
IV	153	844	3 817	17 662	93	1 008	195	890	3 516	5 702	17 477	20 815	17 659		
V	203	832	3 648	17 581	56	306	158	871	3 455	4 846	18 764	18 975	18 522		
VI	192	654	3 646	17 660	57	691	136	886	2 938	4 708	15 747	20 176	15 766		
VII	203	636	3 526	18 587	55	1 884	164	854	3 330	6 287	18 065	19 914	15 308		
VIII	204	740	3 577	19 419	138	4 319	190	754	2 114	7 515	19 871	18 068	18 186		
IX	197	1 011	3 600	19 380	69	1 898	189	979	2 826	5 961	21 921	17 259	20 449		
X	180	1 171	4 296	20 437	80	813	208	891	3 956	5 948	25 758	17 941	21 299		
XI	142	1 527	4 229	19 815	59	425	198	792	3 039	4 513	21 362	16 636	20 919		
XII	113	739	2 887	13 114	49	457	138	511	6 234	7 389	14 989	15 216	14 542		
*1979 I	115	980	3 048	13 996	179	370	102	491	2 767	3 909	15 411	14 328	18 083		
II	91	916	2 705	12 841	34	123	101	602	2 022	2 882	15 761	14 599	16 541		
III	148	1 013	3 184	15 318	37	136	169	772	2 298	3 412	16 643	18 574	21 114		

Ks. huomautusosasto vuoden ensimmäisessä numerossa — Se notavdelningen i häfte 1 — See note section in the January issue.

¹⁾ Pl. liikennerikokset — 1. 1. 1979 lähtien jatkettui päihderikokset on tilastoitu yhtenä, joten luvut eivät ole vertailukelpoisia aikaisempiin — ²⁾ Maksukehotukset.

¹⁾ Exkl. trafikbrott — Fr.o.m. 1. 1. 1979 har trafikbrott, som begåtts upprepade gånger under inflytande av berusningsmedel, statistikförts som ett brott, varför uppgifterna inte är jämförbara med tidigare uppgifter — ²⁾ Betalningsanmaningar.

¹⁾ Excl. traffic offences — Since January 1, 1979 the traffic offences committed repeatedly under the influence of intoxicants have been taken into statistics as one offence, wherefore the data are not comparable with the earlier data — ²⁾ Requests of payment.

58 b. Poliisin tietoon tulleiden rikosten selvittäminen vuonna 1978
 Utredning av brott som kommit till polisens kännedom år 1978
 The clearing of offences known to the police, 1978

Rikos Brott Offence	Selvitetyt rikokset yhteensä Utredda brott sammanlagt Total of cleared crimes		Siitä — Därav — Of which				Selvitetyistä rikoksista Av de utredda brotten Of the cleared crimes		
	aik. vuos. ilmoitet- tuja anmälts under ti- digare år reported in earlier years	aik. vuos. ilmoitet- tuja anmälts under ti- digare år reported in earlier years	Syyttäjälle syyttä- mistä varten ilmoit- tetut Brott anmälda till åklagaren för väckande av åtal Crimes reported to prosecutor for prosecution	Syyttäjälle ilmoit- tamatta jätetyt Brott som inte an- mälts till åklagaren Crimes not reported to prosecutor	aik. vuos. ilmoitet- tuja anmälts under ti- digare år reported in earlier years	15—20 vuotiai- den teke- mät förövade av 15— 20 årin- gar com- mitted by 15— 20 years old	alkoho- lin vaik. alaisena tehdyt förövade under al- koholpå- verkan com- mitted under the in- fluence of alcohol	muun päh. aineen vaik. alaisena tehdyt förövade under in- flytande av annat rusgivan- de medel com- mitted under the influence of other intoxi- cants	
									26 237
I									
Rikoslakia vastaan tehdyt rikokset — Brott mot strafflagen — Offences against the Criminal Law	127 644	9 745	112 937	7 672	14 707	2 073	26 237	50 124	167
Virkamiehen väkivaltainen vastustaminen — Våldsamt motstånd mot tjänsteman — Assault against a state official	1 330	89	1 300	84	30	5	227	1 032	2
Haitanteko virkamiehelle — Hindrande av tjänsteman — Impeding a state official when on duty	4 102	47	4 054	35	48	12	662	3 232	—
Rattijuopumus — Rattifylleri — Drunken driving	19 471	598	19 163	580	308	18	2 578	19 278	45
Rauhanrikkominen — Fridsbrott — Dis- turbing the peace	1 795	185	1 104	85	691	100	203	691	1
Murhapoltto — Mordbrand — Arson	235	14	208	14	27	—	30	105	1
Asiakirjan väärentäminen — Förfalskning av handling — Forgery of documents ..	5 535	625	5 419	609	116	16	1 159	574	4
Tappo — Dråp — Manslaughter	91	4	89	4	2	—	8	71	—
Murha — Mord — Murder	22	—	20	—	2	—	4	15	—
Tapon tai murhan yritys — Försök till dråp eller mord — Attempted man- slaughter or murder	106	4	104	4	2	—	14	65	—
Pahoimpitely — Misshandel — Assault and battery	7 249	753	5 552	470	1 697	283	1 206	3 816	7
Törkeä pahoimpitely — Grov misshandel — Aggravated assault and battery	1 275	66	1 199	64	76	2	200	832	1
Lievä pahoimpitely — Lindrig misshandel — Petty assault and battery	2 265	77	1 933	66	332	11	486	1 213	—
Varkaus — Stöld — Larceny	21 936	2 438	19 550	2 233	2 386	205	6 803	5 181	52
Törkeä varkaus — Grov stöld — Grand larceny	1 869	252	1 840	248	29	4	479	533	1
Näpistys — Snatteri — Petty larceny	14 759	551	13 068	446	1 691	105	3 562	2 368	31
Moottoriajoneuvon anastaminen — Till- grepp av motorfordon — Theft of motor vehicle	398	60	332	48	66	12	169	75	—
Kavallus — Förskingring — Embezzlement	1 171	178	1 114	169	57	9	103	64	—
Ryöstö — Rån — Robbery	1 052	86	1 013	74	39	12	346	592	—
Kirstäminen — Utpressning — Extortion	120	13	106	11	14	2	41	29	1
Petos — Bedrägeri — Fraud	10 315	1 135	9 635	951	680	184	991	1 033	3
Moottoriajoneuvon luvaton käyttö — Olovligt bruk av motorfordon — Illicit use of motor vehicle	3 886	317	3 533	280	353	37	1 914	1 255	2
Muut — Övriga — Other offences	28 662	2 253	22 601	1 197	6 061	1 056	5 052	8 070	16
II									
Muut rikokset ¹⁾ — Övriga brott ¹⁾ — Other offences ¹⁾	60 903	1 773	58 912	1 669	1 991	104	15 059	11 485	6 431
Alkoholipitoisen aineen luvaton valmistus — Olovlig tillverkning av alkoholhaltigt ämne — Illicit distillation of alcohol	846	70	827	69	19	1	61	44	1
Alkoholipitoisen aineen luvaton myynti — Olovlig försäljning av alkoholhaltigt ämne — Illicit sale of alcohol	13 881	123	13 866	122	15	1	4 193	73	2
Muut alkoholilakirikokset — Övriga brott mot alkohollagen — Other offences against the Law on Alcoholic Beverages ..	9 408	155	9 310	145	98	10	2 166	4 572	—
Muut — Övriga — Other offences	36 768	1 425	34 909	1 333	1 859	92	8 639	6 796	6 428
I—II									
Kaikkiaan — Inalles — Total	188 547	11 518	171 849	9 341	16 698	2 177	41 296	61 609	6 598
III									
Liikenneirikokset — Trafikbrott — Traffic offences	222 945	2 012	214 525	1 481	8 420	531	37 052	3 032	3
Kaikkiaan — Inalles — Total	411 492	13 530	386 374	10 822	25 118	2 708	78 348	64 641	6 601

¹⁾ Pl. liikenneirikokset — Exkl. trafikbrott — Excluding traffic offences.

Kuluttajahintaindeksi ¹⁾ — Konsumentprisindex ¹⁾ — Consumer price index ¹⁾

1977 = 100

Vuosi ja kuukausi År och månad Year and month	Kokonais- indeksi Total index <i>Total index</i>	Ryhmäindeksit ja (suluissa) niiden painot — Gruppindexar och (inom parentes) deras vikter <i>Group indices and their weights (in parentheses)</i>									
		0	1	2	3	4	5	6	7	8	9
		Ravinto Föda <i>Food</i>	Juomat ja tupakka Drycker och tobak <i>Beverages and tobacco</i>	Vaattetus ja jalkineet Beklädnad o. skodon <i>Clothing and footwear</i>	Asunto Bostad <i>Rent</i>	Lämpö ja valo Värme och lyse <i>Fuel and light</i>	Kotitalous- kalusto, -tarvikkeet ja -palvelukset Hushålls- inventarier, -förnödenheter och -tjänster ²⁾ <i>Health and medical care</i>	Terveys- den- ja sairausten- hoito Hälsa- och sjukvård <i>Health and medical care</i>	Liikenne Sam- färd <i>Transport and communi- cation</i>	Koulutus ja virkistys Utbildning och rekreation <i>Education and recreation</i>	Muut tava- rat ja pal- velukset Övriga varor och tjänster <i>Other goods and services</i>
(100.0)	(21.6)	(7.1)	(7.2)	(16.3)	(3.5)	(6.1)	(1.9)	(17.8)	(9.0)	(9.5)	
1978	107.8	104.4	114.6	105.8	106.3	106.4	105.2	112.4	111.1	108.2	109.2
1977 I ..	94.9	91.6	99.7	97.1	95.0	95.6	96.2	95.4	93.8	95.5	97.2
II ..	95.8	93.4	100.0	98.4	95.5	95.7	96.8	96.6	94.8	96.1	97.4
III ..	97.1	96.6	100.0	99.6	95.5	97.2	97.4	96.6	96.0	98.1	97.7
IV ..	97.8	97.5	100.0	100.1	95.5	97.5	98.6	98.2	97.5	98.1	98.2
V ..	99.1	98.7	100.0	100.4	98.9	98.3	99.7	100.5	99.4	98.4	98.4
VI ..	99.9	101.0	100.0	100.0	98.9	100.6	100.0	100.5	99.8	98.5	99.5
VII ..	100.6	102.1	100.0	97.7	98.9	100.9	100.7	100.9	101.2	101.2	101.0
VIII ..	102.2	103.3	100.0	98.7	103.8	101.2	101.4	101.5	103.0	101.4	101.5
IX ..	102.6	103.6	100.0	101.5	103.8	101.3	101.4	101.5	102.9	102.5	102.0
X ..	103.1	104.5	100.0	101.8	103.8	103.1	102.2	101.9	103.3	103.0	102.2
XI ..	103.3	104.0	100.0	102.1	105.0	103.4	102.7	103.1	103.5	103.4	102.3
XII ..	103.7	103.7	100.0	102.6	105.0	105.5	103.0	105.1	104.9	103.7	102.6
1978 I ..	104.0	102.8	100.1	101.3	105.0	105.8	103.5	104.7	106.6	104.4	104.0
II ..	105.3	103.0	109.5	102.3	104.9	106.0	103.7	107.1	107.7	104.7	106.4
III ..	105.6	103.8	109.5	104.1	104.9	105.9	103.6	107.2	107.8	105.1	106.3
IV ..	106.2	104.4	109.5	104.6	104.9	106.2	104.6	107.9	108.9	106.5	106.4
V ..	107.8	104.4	118.4	104.8	106.7	105.7	104.6	109.1	111.7	107.0	107.9
VI ..	107.8	103.7	118.4	104.8	106.7	105.7	104.5	109.1	111.9	107.3	109.1
VII ..	108.1	104.2	118.4	102.4	106.7	106.5	104.6	115.2	112.6	107.4	109.5
VIII ..	108.6	103.9	118.3	105.1	106.9	106.8	104.9	116.0	112.9	110.2	109.9
IX ..	109.3	105.4	118.4	106.9	106.9	106.7	105.1	116.0	112.6	110.7	112.1
X ..	110.0	106.8	118.4	110.1	106.9	106.9	106.7	117.4	112.1	111.3	113.0
XI ..	110.6	106.1	118.4	111.4	107.4	107.2	108.0	119.8	114.0	111.8	113.0
XII ..	110.4	105.0	118.4	111.5	107.4	107.3	108.4	119.8	114.6	111.9	112.7
1979 I ..	111.3	104.6	129.0	109.6	107.4	107.3	109.4	122.6	114.4	112.6	114.8
II ..	112.6	106.6	129.4	110.4	111.4	107.2	109.8	122.8	114.6	112.9	115.4
III ..	113.4	107.5	129.4	111.7	111.4	109.0	110.2	122.8	116.4	112.8	115.9
IV ..	114.4	107.8	129.4	115.5	111.4	108.9	112.6	123.4	118.1	115.1	116.8
V ..	114.8	107.9	129.4	116.0	113.0	108.9	112.9	123.4	117.8	115.5	117.4

¹⁾ Vuoden ensimmäisessä numerossa, huomatusosastossa, olevat kuluttajahintaindeksiä ja elinkustannusindeksiä koskevat tiedot ovat muuttuneet. Kuluttajahintaindeksin 1977 = 100 painorakenne perustuu pääasiassa vuoden 1976 kotitaloustiedusteluun. Indeksien laskentaperusteita tullaan selvittämään TK:n Tutkimuksia-sarjan julkaisussa.

²⁾ Uppgifter om konsumentpris- och levnadskostnadsindex i notavdelningen av årets första nummer har förändrats. Viktstrukturen av konsumentprisindex 1977 = 100 grundar sig huvudsakligen på 1976 års hushållsbudgetundersökning. Indexens beräkningsgrunder kommer att utredas i en publikation i SC:s undersökningsserie.

³⁾ Data on consumer price index and cost-of-living index in the note section of the first issue of this year have changed. The weight structure of the consumer price index 1977 = 100 is mainly founded on the Household survey of 1976. The basis for calculation of the index will be explained in a publication in the series of studies of the CSO — ²⁾ Household goods and services.

Suomen valtion uusinta tilastoa sarjoittain — Finska statens nyaste statistik enligt serier
Most recent Statistics of Finland by series, published by the State

A. Yleiset tilastojulkaisut — Allmänna statistiska publikationer — General statistical publications

Tilastokatsauksia — Statistiska översikter — *Bulletin of statistics* (à 10,— vsk. — årg. 80,—).

Suomen tilastollinen vuosikirja 1977 — Statistisk årsbok för Finland 1977 — *Statistical yearbook of Finland 1977.* ¹⁾

B. Suomen virallinen tilasto (SVT) — Finlands officiella statistik (FOS) — Official statistics of Finland (OSF)

- I A: 97. Ulkomaankauppa. Vuosijulkaisu 1977. Osa I—II — Utrikeshandel. Årspublicktion 1977. Del I—II — *Foreign trade 1977. Volume I—II.* (I 90,—) (II 25,—)
- I A: Ulkomaankauppa. Kuukausijulkaisu, maaliskuu 1979 — Utrikeshandel. Månadspublicktion, mars 1979 — *Foreign trade. Monthly bulletin, March 1979.* (à 10,—, vsk. — årg. 80,—)
- I B: 60 a. Merenkulku. Kauppalaivasto 1977 — Sjöfart. Handelsflottan 1977 — *Navigation. Merchant fleet 1977* (28,—)
- I B: 60 b. Merenkulku. Meriliikenne Suomen ja ulkomaiden välillä 1977 — Sjöfart. Sjöfarten mellan Finland och utlandet 1977 — *Navigation. Shipping between Finland and foreign countries 1977.* (35,—)
- I B: 62 b. Merenkulku. Kuukausijulkaisu, helmikuu 1979 — Sjöfartsstatistik. Månadspublicktion, februari 1979 — *Navigation statistics, Monthly bulletin, February 1979.*
- III: 66—68. Maatalous. Yleinen maatalouslaskenta 1969. Osat I—III — Lanthushållning. Allmänna lantbruksräkningen 1969. Del I—III — *Agriculture. Census of agriculture 1969. Vol. I—III.* (à 12,—)
- III: 76. Maatalous. Maatalouden vuositilasto 1977 — Lanthushållning. Lantbrukets årsstatistik 1977 — *Agriculture. Annual statistics of agriculture 1977.* (22,—)
- IV B: 42. Tulo- ja varallisuustilasto 1976 — Inkomst- och förmögenhetsstatistik 1976 — *Statistics of income and property 1976.* (19,—)
- VI A: 134. Kuolleisuus- ja eloonjäämistauluja 1966—1970 — Dödlighets- och livslängdstabeller 1966—1970 — *Life tables 1966—1970.* (7,—)
- VI A: 138. Väestömuutokset 1975 — Befolkningsrörelsen 1975 — *Vital statistics 1975.* (19,—)
- VI A: 139. Katsaus väestömuutoksiin vuosina 1961—1975 — Översikt av befolkningsrörelsen åren 1961—1975 — *Review of vital statistics in the years 1961—1975.* (15,—)
- VI A: 140. Väestö. Väestörakenne ja väestömuutokset 1976. Osa I (Koko maa ja läänit), osa II (Kunnittain) — Befolkning. Befolkningens sammansättning och befolkningsrörelsen 1976. Del I (Hela riket och länen), del II (Kommunvis) — *Population. Structure of Population and Vital Statistics 1976. Volume I (Whole country and provinces), volume II (By communes)* (I 14,—), (II 19,—)
- VI B: 131. Kuolemansyyt 1975 — Dödsorsaker 1975 — *Causes of death in Finland 1975.* (22,—)
- VI C: 104. Väestölaskenta 1970 ²⁾: I Yleiset demografiset tiedot; II A—B Elinkeino ja ammattiasema; III Työpaikan sijainti; IV Taajamat; V Asutokanta; VI Ruokakuntien rakenne; VII A—B Koulutus; VIII Perheet; IX Ammatti ja sosiaaliasema; X Rakennuskanta, liike- yms. huoneistot; XI Työvoima ja toimeentulon lähde; XII Kesämökit; XIII Tulot ammatin, koulutuksen ym. mukaan; XIV Ruokakuntien asunto-olot; XV Tutkimus lasten lukumäärästä; XVI Tilastokartat; XVII A Ruotsinkielinen väestö, B Mustalaiset, C Saamelaiset; XVIII Väestöpyramidit; XIX Taululuettelot — Folkräkning 1970: I Allmänna demografiska uppgifter; II A—B Näringsgren och yrkesställning; III Arbetsplatsens belägenhet; IV Tätorter; V Bostadsbeståndet; VI Hushållens struktur; VII A—B Utbildning; VIII Familjer; IX Yrke och socialställning; X Byggnadsbeståndet, affärs- o.a. dyl. lokaler; XI Arbetskraft och inkomstkälla; XII Sommarstugor; XIII Inkomster efter yrke, utbildning osv.; XIV Hushållens bostadsförhållanden; XV Undersökning angående barnantal; XVI Statistikkartor; XVII A Den svenskspråkiga befolkningen, B Zigenarna, C Samebefolkningen; XVIII Befolkningspyramider; XIX Tabellförteckningar — *Population census 1970: I General demographic data; II A—B Industry and industrial status; III Place of work; IV Localities; V Housing; VI Structure of households; VII A—B Education; VIII Families; IX Occupation and social position; X Buildings, premises in commercial use etc.; XI Labour force of livelihood; XII Summer cottages; XIII Incomes by occupation, education etc.; XIV Housing conditions of households; XV Fertility study; XVI Statistical maps; XVII A Swedish-speaking population, B Gypsies, C Lappish population XVIII Population pyramids; XIX List of tables.*
- VI C: 105. Asunto- ja elinkeinotutkimus 1975: I Ammatti ja elinkeino. Osat A ja B; II Asunnot ja asuminen; III Ruokakunnat ja perheet; V Tulot; VI Alueittaiset taulut; VII Asiahakemisto — Bostads- och näringsutredningen 1975: I Yrke och näringsgren. Del. A och B; II Bostäder och bostadsförhållanden; III Hushåll och familjer; VI Regionala tabeller; VII Sakregister — *Population and Housing Census 1975: I Occupation and industry; II Housing and Housing Conditions; III Households and families; VI Regional tables; VII Tabulation Programme.* (I A 60,—) (I B 70,—) (II 60,—) (III 40,—) (V 60,—) (VI 15,—) (VII 25,—)
- VII B: 87. Postipankin hallituksen kertomus vuodelta 1976 — Postbanksstyrelsens berättelse för år 1976
- VII C (= A, C, E): 67. Pankit 1976 — Bankerna 1976 — *The Banks 1976.* (15,—)
- VII D: 00. Vuodesta 1974 tilasto on siirretty sarjaan Tilastotiedotus RT — Fr.o.m. 1974 har statistiken överförst till serien Statistisk rapport RT — *From 1974 the statistics have been transferred to the Series Statistical Reports RT.*
- X: A 100. Yleissivistävät oppilaitokset lukuvuosi 1977/78 — Allmänbildande läroanstalter, läsåret 1977/78 — *General, education; school year 1977/78.* (16,—)
- X: B 100. Ammatilliset oppilaitokset 1977 — Yrkesutbildningsanstalterna 1977 — *Vocational education 1977.* (16,—)
- XI: 74. Terveysthuolto 1978: Lääkintöhallituksen vuosikirja 1971—1977 — Hälsovård 1978: Medicinalstyrelsens årsbok 1971—1977 — *Health services 1978: Yearbook of National Board of Health 1971—1977.* (45,—)
- XIII: 93. Posti- ja lennätinlaitos 1977 — Post- och telegrafverket 1977 — *Post and Telegraph Office 1977.*
- XIV A: 74. Maanmittaus. Maanmittaushallituksen kertomus 1976 — Lantmäteriet. Lantmäteristyrelsens berättelse 1976 — *Land surveying. Report for the period 1976.*
- XIV A: 75. Maanmittaus 1977: Maanmittaushallituksen vuositilastot — Lantmäteriet 1977: Lantmäteristyrelsens årsstatistik — *Land surveying 1977: year statistics of the National Board of Survey.*
- XVII A: 10. Metsätalustollinen vuosikirja 1977/1978 — Skogsstatistisk årsbok 1977/1978 — *Yearbook of forest statistics 1977/1978.* (20,—)
- XVIII A: 97. Teollisuustilasto 1976. Osat I ja III — Industristatistik 1976. Del. I och III — *Industrial statistics of Finland 1976. Volume I and III.* (I 55,—) (III 15,—)

¹⁾ 60,— ²⁾ à 12,— ³⁾ 16,—

- XVIII C: 17. Talonrakennustilasto 1977 — Husbyggnadsstatistik 1977 — *House construction statistics 1977*. (15,—)
 XVIII A: 98. Teollisuustilasto 1977. Osa III — Industristatistik 1977 Del III — *Industrial statistics of Finland 1977. Volume III*. (15,—)
 XVIII D: 12. Asuntotuotanto 1977 — Bostadsproduktionen 1977 — *Production of dwellings 1977*.
 XIX: 93. Tie- ja vesirakennukset 1977 — Väg- och vattenbyggnaderna 1977 — *Road and waterway construction 1977*.
 XX: 95. Rautatietilasto 1977 — Järnvägsstatistik 1977 — *Railway Statistics in 1977*. (48,—)
 XXI A: 25. Huoltoapu 1976 — Socialhjälp 1976 — *Social assistance 1976*. (22,—)
 XXI A: 23. Sosiaalihuollon henkilökunta 1974 — Socialvårdens personal 1974 — *Staff of Social Welfare 1974*.
 XXI A: 24. Kodinhoitoapu 1976 — Hemvårdshjälp 1976 — *Home help 1976*. (16,—)
 XXI B: 18. Sosiaalihuoltotilaston vuosikirja 1976 — Socialvårdsstatistisk årsbok 1976 — *Statistical yearbook of social welfare 1976*. (32,—)
 XXII A: 83. Vakuutusyhtiöt 1977 — Försäkringsbolagen 1977 — *The insurance companies 1977*. (85,—)
 XXIII B: 112. Rikollisuus. Tuomioistuinten tutkimat rikokset 1976 — Brottslighet. Vid domstolar rannsakade brott 1976 — *Criminality. Criminal cases tried by the courts 1976*. (18,—)
 XXIII A: 114. Rikollisuus. Poliisin tietoon tullut rikollisuus 1977 — Brottslighet. Brottslighet som kommit till polisens kännedom 1977 — *Criminality. Criminality known to the police 1977*.
 XXIII C: 94. Tuomioistuinten toiminta vuonna 1976 — Domstolarnas verksamhet år 1976 — *Function of courts 1976*. (18,—)
 XXVI A: 29. Työtaturmat 1977 — Olycksfall i arbete 1977 — *Industrial accidents 1977*. (19,—)
 XXIX A: 33. Kansanedustajain vaalit 1975 — Riksdagsmannavalen 1975 — *Parliamentary elections 1975*. (16,—)
 XXIX A: 34. Tasavallan presidentin valitsijamiesten vaalit 1978 — Val av elektoror för valet av republikens president 1978 — *Elections of presidential electors 1978*. (16,—)
 XXIX B: 5. Kunnallisvaalit 1976 — Kommunalvalen 1976 — *Municipal elections 1976*. (18,—)
 XXXI: 49. Kuntien talous 1976 — Kommunernas ekonomi 1976 — *Economy of the communes 1976*. (15,—)
 XXXII: 37. Sosiaalisten kerrostumien määrälliset vauvuudet — De sociala skiktens kvantitativa numerärer — *Quantitative analyses of social strata in Finland*. (16,—)
 XXXII: 38. Työtaturmat, työntekijäin ominaisuudet ja tapaturmien sattumisajankohta — *Industrial accidents in Finland, the characteristics of the injured persons and the moment of the accident*. (21,—)
 XXXII: 39. Merenkulkijoiden työtaturmat vuosina 1970—1972 — Olycksfall i arbete som drabbat sjöfarare åren 1970—1972. (25,—)
 XXXII: 40. Vanhusten huoltokustannuksiin vaikuttavista tekijöistä — *Cost factors in welfare for the aged*. (20,—)
 XXXII: 41. Äärimmäisen ahtaasti asuvat ruokakunnat Suomessa vuonna 1970 — *Extremely crowded households in Finland 1970*. (14,—)
 XXXII: 42. Kuolemantapaukset työ- ja matkatapaturmissa vuonna 1972 — *Fatal accidents at work and coming to and from work in 1972*. (15,—)
 XXXII: 43. Terveystieteiden tavoitteet ja painopisteet — eräiden maiden terveyspoliittisten suunnitelmien tarkastelua — *Aims and emphases in health care revealed by an examination of various countries' health policy programmes*. (20,—)
 XXXII: 44. Ikä ongelmana työelämässä — *Age as problem in workinglife*. (16,—)
 XXXII: 45. Kotiapulaiset ja heidän työnantajansa — *Domestic servants and their employers*. (26,—)
 XXXII: 46. Imeväiskuolleisuuden vaikuttavat sosiaaliset ja taloudelliset tekijät Suomessa v. 1910—1971 — *Social and economic factors influencing infant mortality in Finland between 1910 and 1971*. (21,—)
 XXXII: 47. Eri ikäisten teollisuuden työntekijäin palkkaus ja ylityöt. (21,—)
 XXXII: 48. Sosiaaliturvan kehitys Suomessa 1950—1974. (21,—)
 XXXII: 49. Sosiaalimenot vuonna 1974 sekä ennakkotiedot vuodelle 1975 — Socialutgifterna år 1974 samt förhandsuppgifter om 1975 års socialutgifter — *Social expenditure in 1974 and preliminary data for 1975*.
 XXXII: 50. Eri ikäisten teollisuuden työntekijäin koulutus — *The training of industrial workers belonging to various age categories*. (21,—)
 XXXII: 51. Sosiaalisten tulonsiirtojen kohtaanto. (18,—)
 XXXII: 52. Eri ikäisten teollisuuden työntekijäin työpaikkaliikkuvuus, poissaolot ja työttömyys. (24,—)
 XXXII: 53. Sosiaalimenot vuonna 1975 sekä ennakkotiedot vuodelle 1976 — Socialutgifter år 1975 samt förhandsuppgifter om 1976 års socialutgifter — *Social expenditure in 1975 and preliminary data for 1976*. (24,—)
 XXXII: 54. Huostaanotto — *Taking in custody*. (29,—)
 XXXII: 55. Teollisuuden työntekijäin työ- ja elinolosuhteet — *Working and living conditions of industrial workers*. (18,—)
 XXXII: 56. Sosiaaliturvan kehitys Suomessa 1950—1977 — *The development of social security in Finland from 1950 to 1977*. (18,—)
 XXXII: 57. Sosiaalimenot vuonna 1976 sekä ennakkotiedot vuodelle 1977 — Socialutgifterna år 1976 samt förhandsuppgifter om 1977 års socialutgifter — *Social expenditure in 1976 and preliminary data for 1977*. (16,—)
 XXXIV: 48. Eläinlääkintolaitos 1977 — Veterinärväsendet 1977 — *Veterinary service 1977*.
 XXXVI: 19. Liikennetilastollinen vuosikirja 1977 — Samfärdselstatistisk årsbok 1977 — *Yearbook of transport statistics 1977*. (28,—)
 XXXVII: 5. Korkeakoulut 1970/71 — Högskolorna 1970/71 — *Higher education 1970/71*. (20,—)
 XXXVIII: 3. Tutkimustoiminta 1975 — Forskningsverksamheten 1975 — *Research activity 1975*. (9,—)
 XXXIX: 4. Maatilatalous: maatilatalouden yritys- ja tulotilasto 1976 — Gårdsbruk: gårdsbrukets företags- och inkomststatistik 1976 — *Farm economy: enterprise and income statistics of farm economy 1976*. (28,—)
 XL: 2. Työvoimatiedustelu 1977 — Arbetskraftsenkäten 1977 — *Labour force survey 1977*. (16,—)

Tilastokeskuksen julkaisusarjat — Statistikcentralens publikationsserier

The series of publications of the Central Statistical Office of Finland

1. Tiedotussarjat — Rapportserierna — Report Series

Vuosittainen luettelo Tilastokeskuksissa (myös eripainoksena) 1969: 2, 1970: 1, 1971: 1, 1972: 1, 1973: 1, 1974: 1, 1975: 1 — Årskatalog i Statistiska översikter (även särtryck) 1969: 2, 1970: 1, 1971: 1, 1972: 1, 1973: 1, 1974: 1, 1975: 1 — *Annual register in the Bulletin of Statistics (also reprint) 1969; 2, 1970; 1, 1971; 1, 1972; 1, 1973; 1, 1974; 1, 1975; 1*.

Tilastotiedotus — Statistisk rapport — Statistical Reports:

- VÄ Väestötillasto — Befolkningsstatistik — *Population Statistics*
 VL Vuoden 1970 väestölaskennan tiedot — Uppgifter om folkräkning år 1970 — *Data on 1970 Population Census*
 OI Oikeus- ja vaalitillasto — Rätts- och valstatistik — *Judicial and Election Statistics*
 TY Työvoimatillasto — Arbetskraftsstatistik — *Labour Force statistics*
 KO Koulutus- ja tutkimustillasto — Utbildnings- och forskningsstatistik — *Educational and Research Statistics*
 KT Kansantalouden tilinpito — Nationalräkenskaper — *National Accounting*
 TE Teollisuustillasto — Industristatistik — *Industrial Statistics*
 RA Rakennustillasto — Byggnadsstatistik — *Construction Statistics*
 KA Kauppattillasto — Handelsstatistik — *Trade Statistics*
 LI Liikennetillasto — Samfärdselstatistik — *Transport Statistics*
 RT Rahoitustillastot — Finansieringsstatistik — *Financial Statistics*
 YR Yritystillasto — Företagsstatistik — *Enterprise Statistics*
 PA Palkkatillasto — Lönestatistik — *Wage Statistics*
 TU Tulotillasto — Inkomststatistik — *Income Statistics*
 HI Hintatillasto — Prisstatistik — *Price Statistics*

Indeksitiedotus — Indexrapport — Index Reports

- TH Tukku- ja tuotannon hintaindeksi — Parti- och produktionsprisindex — *Wholesale and production price index*
 KH Kuluttajan hintaindeksi ja elinkustannusindeksi — Konsumentprisindex och levnadskostnadsindex — *Consumer price index and cost-of-living index*
 RK Rakennuskustannusindeksi — Byggnadskostnadsindex — *Building cost index*
 TR Tienrakennuskustannusindeksi — Vägbyggnadskostnadsindex — *Cost index of road construction*

2. Tutkimussarjat — Utredningsserierna — Research Series*Tilastollisia tiedonantoja — Statistiska meddelanden — Statistical Surveys*

Luettelo Suomen tilastollisessa vuosikirjassa — Register i Statistisk årsbok för Finland — *Register in the Statistical yearbook of Finland.*

50. Ympäristötillastollinen vuosikirja — *Yearbook of environmental statistics of Finland.* 1972. 102 s. (5,—)
 51. Kotitaloustiedustelu 1966 — Hushållsbudgetundersökningen 1966 — *Household survey for 1966.* I Tekstiosa (30,—) — Textdel (30,—) — *Text volume* (30,—), II Liitetaulukko-osa — Tabellbilaga — *Supplementary tables.* (25,—)
 52. Väestöennusteet 1973—2000 — Befolkningsprognoser 1973—2000 — *Population projections 1973—2000.* (9,—)
 53. Aluetilinpito 1960—70 — Regionalbokföringen 1960—70 — *Regional accounting 1960—70.* (17,—)
 54. Katsaus Suomen väestökehitykseen. (17,—)
 55. Kotitaloustiedustelu 1971, osa I: Kotitalouksien kulutusmenot, osa II: Kotitalouksien tulot ja tulojen jakaantuminen, osa III: Ruoka-aineiden kulutusmäärät, Kestokulutushyödykkeiden omistus ja hankintatapa. Vapaa-ajan käyttö — Hushållsbudgetundersökningen 1971, del I: Hushållens konsumtionsutgifter, del II: Hushållens inkomster och inkomstfördelningen, del III: Livsmedlens konsumtionsmängd. Ägandet och anskaffningssätt av varaktiga konsumtionsvaror. Utnyttjande av fritid — *Household survey 1971, volume 1: Household consumption expenditure, volume 2: Household income and income distribution, volume 3: Consumption of foodstuffs. Ownership and mode of acquisition of durable goods. Use of leisure.* (I 45,—) (II 15,—) (III 25,—)
 56. Ympäristötillasto 1974: tilastotietoja ympäristön tilasta Suomessa vuosina 1964—1974 — Miljöstatistik 1974: statistiska uppgifter om miljötillstånden i Finland åren 1964—1974 — *Environmental statistics 1974: Statistical information on the condition of the environment in Finland in 1964—1974.* (26,—)
 57. Aluetilinpito: tuotanto, työllisyys ja kiinteän pääoman bruttomuodostus lääneittäin vuonna 1973 — Regionalräkenskaper: produktionen, sysselsättningen och den inhemska bruttobildningen av fast kapital länsvis 1973 — *Regional accounting: production, employment and gross domestic fixed capital formation by provinces in 1973.* (18,—)
 58. Elinolosuhteet 1950—1975 — Levnadsförhållanden 1950—1975 — *Living conditions 1950—1975.* (28,—)
 59. Panos-tuotostutkimus 1970. Suomen kansantalouden panostuotosrakenne vuonna 1970 — Input-output undersökningen 1970. Finlands nationalekonomiska input-output struktur år 1970 — *Input-output structure of the Finnish Economy in 1970.* (38,—)
 60. Kulttuuritillasto 1977: tilastotietoja taiteesta, tiedonvälityksestä, vapaa-ajasta, urheilusta ja nuorisotoiminnasta vuosilta 1930—1977 — Kulturstatistik 1977: statistiska uppgifter om konst, massmedia, fritid, idrott och ungdomsverksamhet åren 1930—1977 — *Cultural statistics 1977: statistical information on arts, communication, leisure, sports and youth activities in 1930—1977.* (38,—)
 61. Työvoimatiedustelu: työvoimatiedustelun tuloksia vuosilta 1959—1975 — Arbetskraftsenkäten: arbetskraftsenkätens resultat för åren 1959—1975 — *Labour force survey: results of the labour force survey from the years 1959—1975.* (13,—)

Tilastokeskuksen tutkimuksia — Statistikcentralens undersökningar — Studies of Central Statistical Office

Luettelo Tilastokatsauksissa 1972: 1, 1973: 1, 1974: 1, 1975: 1 ja Suomen tilastollisessa vuosikirjassa 1977 — Register i Statistiska översikter 1972: 1 1973: 1, 1974: 1, 1975: 1 och i Statistisk årsbok för Finland 1977 — *Register in the Bulletin of Statistics 1972; 1, 1973; 1, 1974; 1, 1975; 1 and in the Statistical yearbook of Finland 1977.*

20. Ympäristötillastollisen tietojärjestelmän kehikko. (5,—)
 21. Kokonaistaloudelliseen ohjelmointimalliin perustuva tutkimus tuotantotekijöiden allokaatiosta Suomessa. (5,—)
 22. Maassamuutto ja pohjoismainen muuttoliike vuonna 1970. (5,—)
 23. *The framework of an Information System of Environmental Statistics.* (3,—)
 24. Osamaksukauppa ja sen säätely Suomessa vuosina 1969—1972. (5,—)
 25. Ruotsissa vuosina 1946—1970 ansiotyössä ollut suomalaisväestö. (3,—)
 26. Neuvostoliiton suunnittelujärjestelmästä. (7,—)
 27. Tulonjaon kehityspiirteitä. II, vuodet 1960—1972. (4,—)
 28. Systeemitteorian ja systeemidynamiikan peruskäsitteitä. (2,—)
 29. Sosialistimaissa sovellettava kansantalouden tilinpitojärjestelmä.
 30. Teollisuustuotannon kuukausivolyymi-indeksin \sqrt{t} heet ja niiden korjaaminen lineaarisella regressiomallilla. (5,—)
 31. Vuoden 1974 kuntien kalleustutkimus. (12,—)
 32. Hintaindeksit ja laadunmuutokset, sovellutus henkilöautojen hintakehityksen mittaamiseen. (16,—)
 32. Prisindexar och kvalitetsförändringar, Försök att mäta personbilarnas prisutveckling.

33. Kuolleisuus. Kuolleisuuden alueellinen jakaantuminen Suomessa 1961—1972 — Dödlighet. Dödlighetens regionala fördelning i Finland 1961—1972 — *Mortality. Regional distribution of mortality in Finland 1961—1972.* (20,—)
34. Kokonaistaloudellisia ongelmia II. (16,—)
35. *Finnish survey on relative income differences.* (16,—)
36. Syntyvyys. Syntyvyyden kehitys ja alueelliset erot Suomessa — Fruktsamhet. Fruktsamhetens utveckling och regionala skillnader i Finland — *Fertility. Development and regional differences of fertility in Finland.* (20,—)
37. Tulonjako. Kotitalouksien ja yksityisten tulonsaajien tulonjako ja sen kehitys vuosina 1966—1974 — Inkomstfördelning. Fördelningen av hushållens och privata inkomsttagares inkomster och dess utveckling åren 1966—1974 — *Income distribution. Distribution of income of households and private income recipients and its development in 1966—1974.* (10,—)
38. Kuluttajahintaindeksi. Menetelmät ja käytäntö: Alueittaiset ja väestöryhmittäiset kuluttajahintaindeksit (1972 = 100) ja alueittainen kuluttajahintatilasto. (16,—)
38. *Consumer price index. Methods and practice. Consumer price indices (1972 = 100) by regions and population groups and consumer price statistics by regions.* (16,—)
39. Kansantalouden tilinpidon ennakkotilaston luotettavuus Suomessa vuosina 1968—1973. (16,—)
40. Hinta- ja volyyymi-indeksit kansantalouden tilinpidossa.
41. Kuolleisuus, kuolleisuuden jakaantumisesta kuolemansyiden mukaan 1951—1972. (16,—)
42. Siirtolaisuustilastojen kehittäminen Pohjoismaissa. (16,—)
43. Talonrakennusten tuotantokustannukset Suomessa vuonna 1973. (16,—)
44. Työvoimakehityksen ennustaminen. Arviointi pitkän aikavälin työvoimaennustemenetelmistä yhteiskuntapolitiittisen suunnittelun välineenä. (18,—)
45. Talonrakentamisen volyyymi 1973 = 100. (16,—)
46. Kuluttajahinnat Unkarissa ja Suomessa vuosina 1945—1975. (16,—)
46. *Consumer Prices in Finland and Hungary 1945—1975.* (16,—)
47. Uusitut yritystilastot, käsitteet, luokitukset ja menetelmät. (10,—)
47. *Revised enterprise statistics: concepts, classifications and methods.* (10,—)
48. Muuttoliike. Maassamuutto sekä Suomen ja Ruotsin välinen muuttoliike 1950—1975 — Inrikes omflyttning samt omflyttning mellan Finland och Sverige 1950—1975 — *Internal migration and migration between Finland and Sweden in 1950—1975.* (25,—)
49. Pientalon rakennuskustannusindeksi — Byggnadskostnadsindex för småhus — *Building cost index for single-unit dwellings.* (8,—)
50. Metallin volyyymi-indeksi. Metalliteollisuuden volyyymi-indeksin ennakkollisten tietojen käyttö.
51. Elinolosuhdetiedustelu 1978. Tuloksia suomalaisten elinoloja kartoittaneesta haastattelututkimuksesta.

3. Käsikirjoja — Handböcker — Handbooks

1. Koulutusluokitus. Uusittu laitos 31. 12. 1977 tilanteen mukaisena. 146 s. (20,—)
1. *Utbildningsklassificering enligt ställningen 31. 12. 1973.* (10,—)
3. Tilasto-opas 1978. (15,—)
4. Toimialaluokitus (TOL) — Näringsgrensindelningen (NI) — *Standard industrial classification (SIC).* (5,—)
5. Institutionaalisten sektorien luokitus — Den institutionella sektorindelningen. (3,50)
6. Rahoitusvaateiden luokitus — Klassificering av finansobjekt — *Classification of financial assets and liabilities.* (2,—)
7. Tilastohaastattelijan opas 1975 — Statistikintervjuarens guide 1975.
8. Guide to Finnish statistics 1977 (10,—)
9. Siviiliasian nimikkeistö 1977 — Nomenklatur för civilmål 1977.

Tätä julkaisua myy	Denna publikation säljes av	This publication can be obtained from
VALTION PAINATUSKESKUS MARKKINOINTIOSASTO	STATENS TRYCKERICENTRAL MARKNADSFÖRINGSÄVDELNINGEN	GOVERNMENT PRINTING CENTRE MARKETING DEPARTMENT
Postimyynti PL 516 00101 HELSINKI 10 Puh. 90-539011	Postförsäljning PB 516 00101 HELSINGFORS 10 Tel. 90-539011	Mail-order business P.O. Box 516 SF-00101 HELSINKI 10 Phone 90-539011
Kirjakauppa Annankatu 44 00100 HELSINKI 10 Puh. 90-17341	Bokhandel Annegatan 44 00100 HELSINGFORS 10 Tel. 90-17341	Bookshop Annankatu 44 00100 HELSINKI 10 Phone 90-17341