

SUOMEN VIRALLINEN TILASTO.

XXII.

VAKUUTUSLOIT.

A.

21.

VAKUUTUSTARKASTAJAN KERTOMUS VAKUUTUS-
OLOISTA SUOMESSA VUONNA 1912.

COMPTE RENDU DE L'ÉTAT DE L'ASSURANCE EN
FINLANDE, EN 1912.

HELSEINGISSÄ, 1914.

SUOMEN VIRALLINEN TILASTO.

XXII.

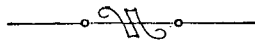
VAKUUTUSOLOT.

A.

21.

VAKUUTUSTARKASTAJAN KERTOMUS VAKUUTUS-
OLOISTA SUOMESSA VUONNA 1912.

COMPTE RENDU DE L'ÉTAT DE L'ASSURANCE EN
FINLANDE, EN 1912.



HELSINGISSÄ 1914.
KEISARILLISEN SENAATIN KIRJAPAINOSSA.

Sisällys:

	Siv.
Johdatus	1.
I. Henkivakuutus:	3.
Tähän taulut 1—8.	
II. Tapaturmavakuutus:	25.
Tähän taulut 9—14.	
III. Palovakuutus:	41.
Tähän taulut 15—21.	
IV. Kuljetus- ja merivakuutus:	50.
Tähän taulut 22—25.	
V. Lasivakuutus:	54.
Tähän taulut 26—28.	
VI. Eläinvakuutus:	56.
Tähän taulut 29—30.	
VII. Jälleenvakuutus:	58.
Tähän taulut 31—32.	
VIII. Vakuutus murtovarkautta vastaan:	60.
Tähän taulut 33—35.	
IX. Takuuvakuutus:	62.
Tähän taulu 36.	
X. Työlakkovakuutus:	63.
Tähän taulu 37.	
XI. Jälkikatsaus:	64.
Yleisselitys ranskaksi:	I.

Tilastolliset taulut.

I. Henkivakuutus:

1. A—C. Vakuutuskanta Suomessa.
2. A—C. Kustannuksia Suomessa. Takaisinostot. Vakuutusrahasto suomalaisia vakuutuksia varten.
3. A—C. Suomessa toimivien yhtiöiden koko vakuutuskanta.
4. Vakuutuskannan vähennys.
5. Osakkeenomist. ja vakuutett. voittoosuudet.
6. Kuolleisuustaulut ja korkokanta. Odotettu ja todenperäinen kuolleisuus.
7. Voitto- ja tappiotilit.
8. Bilanssit.

Table des matières:

	Page.
Introduction	1.
I. Assurance sur la vie:	3.
Tableaux 1—8.	
II. Assurance contre les accidents:	25.
Tableaux 9—14.	
III. Assurance contre l'incendie:	41.
Tableaux 15—21.	
IV. Assurance contre les risques de transports:	50.
Tableaux 22—25.	
V. Assurance contre le bris des glaces:	54.
Tableaux 26—28.	
VI. Assurance contre la mortalité des bestiaux:	56.
Tableaux 29—30.	
VII. Réassurance:	58.
Tableaux 31—32.	
VIII. Assurance contre le vol:	60.
Tableaux 33—35.	
IX. Assurance de la caution:	62.
Tableau 36.	
X. Assurance contre la grève:	63.
Tableau 37.	
XI. Récapitulation	64.
Résumé français	I.

Tableaux statistiques.

I. Assurance sur la vie:

1. A—C. État en Finlande.
2. A—C. Frais en Finlande. — Rachat. — Réserve mathématique pour les assur. finlandaises.
3. A—C. État général des compagnies opérant en Finlande.
4. Extinctions.
5. Bénéfices des actionnaires et des assurés.
6. Tables de mortalité et du taux d'intérêt. — Mortalité présumée et réelle.
7. Comptes des profits et pertes.
8. Bilans.

II. Tapaturmavakuutus:

9. A—B. Työväen vakuutus lain mukaan jouluk. 5. piltä 1895.
10. Vapaaehtoinen vakuutus.
11. Elinkorko- ja vakuutusmaksurahastojen laskemisen perusteet.
12. Voitto- ja tappiotilit.
13. Bilanssit.
14. Osakeyhtiö Securitas.

III. Palovakuutus:

15. Suomessa toimivien osakeyhtiöiden koko vakuutussumma. — Vakuutusmaksu ja vahinkorahastot.
16. Osakeyhtiöt: Voitto- ja tappiotilit.
17. » Bilanssit.
18. » Vakuutuskanta Suomessa.
19. Keskin. yhtiöt: Vakuutuskanta Suomessa.
20. » » Voitto- ja tappiotilit.
21. » » Bilanssit.

IV. Kuljetusvakuutus:

22. Vakuutusmaksu- ja vahinkorahastot.
23. Voitto- ja tappiotilit.
24. Bilanssit.
25. Vakuutusmaksut, vahingot y. m. Suomessa.

V. Lasivakuutus:

26. Vakuutuskanta Suomessa.
27. Voitto- ja tappiotilit.
28. Bilanssit.

VI. Eläinvakuutus:

29. Vakuutuskanta Suomessa.
30. A. Voitto- ja tappiotilit.
B. Bilanssit.

VII. Jälleenvakuutus:

31. Voitto- ja tappiotilit.
32. Bilanssit.

VIII. Murtovarkausvakuutus:

33. Vakuutuskanta Suomessa.
34. Voitto- ja tappiotilit.
35. Bilanssit.

IX. Takuuvakuutus:

36. A. Vakuutuskanta Suomessa.
B. Voitto- ja tappiotili.

X. Työlakkovakuutus:

37. A. Voitto- ja tappiotili.
B. Bilanssi.

II. Assurance contre les accidents:

9. A—B. Assurance des ouvriers selon la loi donnée le 5 déc. 1895.
10. Assurance libre.
11. Base du calcul des réserves des rentes viagères et des primes.
12. Comptes des profits et pertes.
13. Bilans.
14. La compagnie Securitas.

III. Assurance contre l'incendie:

15. Sommes totales assurées par les compagnies par actions opérant en Finlande. — Réserves des risques et pour sinistres.
16. Comp. p. act.: Comptes des profits et pertes.
17. » » » Bilans.
18. » » » État en Finlande.
19. Sociétés mutuelles: État en Finlande.
20. » » Compt. des prof. et pert.
21. » » Bilans.

IV. Assurance contre les risques de transport:

22. Réserves des risques et pour sinistres.
23. Comptes des profits et pertes.
24. Bilans.
25. Primes et paiements en Finlande.

V. Assurance contre le bris des glaces:

26. État en Finlande.
27. Comptes des profits et pertes.
28. Bilans.

VI. Assurance contre la mortalité des bestiaux.

29. État en Finlande.
30. A. Comptes des profits et pertes.
B. Bilans.

VII. Réassurance:

31. Comptes des profits et pertes.
32. Bilans.

VIII. Assurance contre le vol:

33. État en Finlande.
34. Compte des profits et pertes.
35. Bilans.

IX. Assurance de la caution:

36. A. État en Finlande.
B. Compte des profits et pertes.

X. Assurance contre la grève.

37. A. Compte de profits et pertes.
B. Bilan.

Painovirheitä.

Sivu 4 Kataja sareke 2 on O, lue K.

» 39 ensimmäinen rivi alhaalta v. 1912 lue 2,715,386.

» 64 Kotimaisten yhtiöitten vakuutusmaksujen summa lue Smk 32,669,066: 79.

Alamainen kertomus Suomen vakuutusoloista vuonna 1912, vakuutustarkastajan antama.

Tämä alamainen kertomus Suomen vakuutusoloista vuonna 1912 on laadittu saman ohjelman mukaan kuin 1892 vuoden jälkeen säännöllisesti julkaistut vuosikertomukset vakuutustoiminnasta maassa. Varsinkin on yhdenmukaista ohjelmaa noudatettu tilastollisissa tauluissa, joiden avulla näin ollen voidaan arvostella kehitystä niiden 21 vuoden kuluessa, joilta säännöllistä tilastoa maamme tärkeimmistä vakuutusoloista on saatavana.

Tämä tilasto kaipaa muutamissa kohdissa uudistamista ja täydentämistä ja olen ryhtynyt uusien kyselykaavojen muodostamiseen. Tämä työ ei kuitenkaan vielä ole niin pitkälle edistynyt, että niitä voitaisiin käyttää vuotta 1913 koskevien tietojen keräämiseen.

Teksti ja taulut jakautuvat seuraaviin osastoihin, jotka valaisevat kukin kohdaltaan Suomessa esiintyviä vakuutusmuotoja:

- I. Henkivakuutus.*
- II. Tapaturmavakuutus.*
- III. Palovakuutus.*
- IV. Kuljetus- ja merivakuutus.*
- V. Lasivakuutus.*
- VI. Eläinvakuutus.*
- VII. Jälleenvakuutus.*
- VIII. Vakuutus murtovarkautta vastaan.*
- IX. Takuuvakuutus.*
- X. Työlakkovakuutus.*

Vuonna 1912 maamme vakuutusosalalla tapahtuneista muutoksista mainittakoon että tammikuun 3. päivänä »Keskinäinen Henkivakuutusyhtiö Kataja» ja sen »kannatusosakeyhtiö» sekä toukokuun 9. päivänä »Palovakuutus Osakeyhtiö Wellamo, Brandförsäkrings Aktiebolag» saivat sääntönsä vahvistetuiksi, ja että yhtiöt vähän sen jälkeen alottivat liikkeensä.

Tämän ohessa on seuraavien, ennen toimivien vakuutusyhtiöiden sääntöihin tahi toiminta-alaan tehty muutamia muutoksia:

tammikuun 26. päivänä sai Palovakuutusosakeyhtiö Fennia oikeuden jälleenvakuutusvälipuheiden nojalla palovakuutuksen rinnalla vastaanottaa muitakin esinevakuutuksia, paitsi merilakiin perustuvia;

tammikuun 26. päivänä sai Commercial Union Assurance Company Ltd oikeuden Suomessa vastaanottaa myöskin keskeytys- (chômage)- vakuutuksia;

tammikuun 26. päivänä vahvistettiin erinäisiä Henkivakuutusosakeyhtiö Fennian yhtiöjärjestyksen muutoksia;

syyskuun 20. päivänä vahvistettiin »Suomen Kauppiaiden paloapuyhdistyksen» sääntöihin erinäisiä muutoksia.

Tekstiosastossa luodaan tilastollisen aineiston johdolla yleiskatsaus vuoden toiminnan tulokseen ja osotetaan tämän suhde edellisten vuosien liikkeeseen.

Viimeisessä osastossa esitetään otsakkeella »Jälkikatsaus» yleisiä huomautuksia edellisissä osastoissa käsiteltyjen vakuutusolojen tuloksista.

Tietoja niistä keskinäisistä palo- ja eläinvakuutusyhdistyksistä, joiden toiminta käsittää pienemmän osan maata kuin kokonaisen läänin, julkaistaan kertomusten B-sarjassa.

Suomessa toimivat venäläiset yhtiöt ovat edelleen vapautetut velvollisuudesta antaa tietoja toiminnastaan Suomessa, jota siis ei voida tilastollisessa esityksessä käsitellä.

I. Henkivakuutus.

Kaikki Suomessa vuonna 1912 toimivat viisi kotimaista yhtiötä sekä toimintaoikeutta omistavat kaksikymmentä ulkomaista yhtiötä luetellaan seuraavalla sivulla, jolloin sitä paitsi mainitaan laitoksen perustamisvuosi, vuosi, jolloin sen liike Suomessa alkoi, sekä ulkomaisten yhtiöiden pääasiamies ja pääasioimiston paikka, päivä, jolloin annettiin toimilupa Suomessa sekä päivä, jolloin pääasiamiehen valtakirja julkaistiin virallisissa lehdissä. Laitokset ovat järjestetyt kotimaansa ja kussakin ryhmässä ikänsä mukaan. Eri sarakkeessa osotetaan kirjaimella *O* että laitos on osakeyhtiö, kirjaimella *K* että se on perustettu tai muuttunut keskinäiseksi sekä kirjaimilla *O+K* että se on perustettu osakepääomalle, joka vähitellen arvotaan suoritettavaksi, niin että laitoks aikanaan tulee muuttumaan keskinäiseksi yhtiöksi. Vuoden 1912 kuluessa perustettu Henkivakuutusyhtiö Kataja on muodollisesti keskinäinen yhtiö, jonka tukemiseksi on perustettu kannatusosakeyhtiö. Tämän osakeyhtiön tarkoitus on pääomansa lainaaminen samannimiselle henkivakuutusyhtiölle.

Ulkomaisista yhtiöistä eivät kuitenkaan kaikki tätä nykyä ota osaa varsinaiseen vakuutustyöhön. Siten on saksalainen yhtiö *Wilhelma* vuonna 1899 ja ruotsalainen yhtiö *Victoria* vuonna 1910 lakkauttanut liikkeensä Suomessa, eivätkä ruotsalainen yhtiö *Svenska lif försäkringsbolaget*, englantilaiset yhtiöt *Standard*, *Northern* ja *Gresham*, saksalaiset yhtiöt *Deutsche Lebensversicherungsgesellschaft* ja *Germania* eikä amerikalainen yhtiö *Equitable* ole selontekovuotena hankkineet uusia vakuutuksia, vaan ovat ne rajoittaneet toimensa Suomessa niihin toimenpiteisiin, jotka ovat olleet tarpeen aikaisemmin päätettyjen, vielä voimassa olevien vakuutussopimuksien tähden. Hollantilainen yhtiö »*Algemeene Maatschappij van Levensverzekering en lijfrente*», jonka pääasiamiehen valtakirja on julkaistu virallisessa lehdessä 7/11 1900, ei ole puolestaan vielä vuonna 1912 ryhtynyt vastaanottamaan vakuutuksia Suomesta. Kilpailemassa kotimaisten yhtiöiden kanssa oli siis tilivuonna 1912 itse asiassa ainoastaan 10 ulkomaista yhtiötä.

Näiden ohella toimii maassamme muutamia venäläisiä henkivakuutusyhtiöitä, joiden toiminnasta ei kuitenkaan ole annettu mitään tietoja vakuutus-tarkastajalle.

Henki- ja pääomavakuutuksen koko vakuutuskanta, johon myöskin on luettu *myötäjäisvakuutus*, ja siinä tilivuotena 1912 tapahtunut muutos näkyy 5. sivulla olevasta yleiskatsauksesta. Koska tässä on tarkoituksena

Henkivakuutuslaitoksia.

Laitos.	Osake- tai keskinäinen yhtiö.	Perustamisvuosi.	Päättökä vakuutuskausi Suomessa v. vuodesta.	Päätoimisto.	Lupa myönnetty.	Päättämisen valtakirja julkaisu.
Suomalaisia yhtiöitä.						
Kaleva, Helsinki	O	1874	1874	Pääkonttori, Helsinki	18 ² / ₈ 74	—
Suomi, »	K	1890	1890	» »	18 ¹⁹ / ₁₂ 89	—
Fennia, Turku	O+K	1905	1906	» Turku	19 ²³ / ₁₁ 05	—
Salama, Helsinki	O	1910	1910	» Helsinki	19 ¹³ / ₆ 10	—
Kataja, »	O	1912	1912	» »	19 ³ / ₁ 12	—
Ruotsalaisia yhtiöitä.						
Skandia, Tukholma	O	1855	1856	Toimin. Schildt & Hallberg, H:ki	18 ²⁷ / ₁ 91	18 ² / ₁₃ 91
Svea, Göteborg	O	1867	1875	Herra J. N. Carlander, »	18 ¹¹ / ₂ 92	18 ⁷ / ₈ 92
Nordstjernan, Tukholma	O	1872	1872	» H. Pihlström, »	18 ²⁷ / ₁ 91	19 ²⁷ / ₄ 09
Thule, »	O	1873	1874	» H. Smedslund, »	18 ²⁷ / ₁ 91	19 ³⁰ / ₅ 06
Victoria, »	O	1883	1885	On v. 1910 lakkautt. asioimist. Edustaja vak. yhtiö Kaleva.	18 ³ / ₁₂ 91	—
Skåne, Malmö	O	1884	1884	Herra C. F. Carlander. H:ki	18 ¹¹ / ₂ 92	18 ²⁴ / ₃ 82
Allmänna liförsäkringsbolaget, Tukholma. ...	O+K	1887	1888	» C. F. Maury. »	18 ⁶ / ₁₁ 93	19 ²² / ₇ 02
Svenska liförsäkringsbolaget, Tukholma.	O+K	1891	1906	» Oscar Wikeström'in kuolinpesä, Turku	19 ²⁸ / ₄ 06	19 ¹¹ / ₄ 07
Englantilaisia yhtiöitä.						
Standard, Edinburg	O	1832	1897	» Alex. F. Lindberg, H:ki	18 ²² / ₇ 97	19 ¹⁸ / ₅ 04
Northern, Lontoo	O	1836	1852	Tn. Lindelöf & Wennerberg »	18 ²⁷ / ₁ 91	19 ⁷ / ₈ 00
Star, »	O	1843	1891	Herra O. Franck ja Kump. »	18 ¹⁷ / ₁₂ 91	19 ¹⁹ / ₈ 04
Gresham, »	O	1848	1894	» Alex. F. Lindberg, »	18 ²³ / ₄ 94	19 ⁷ / ₁₀ 04
Saksalaisia yhtiöitä.						
Deutsche Lebensversicherungs-Gesellschaft in Lübeck	O	1828	1834	» E. Fazer, »	18 ¹⁷ / ₈ 92	18 ² / ₅ 98
Victoria, Berlin	O	1853	1881	» V. Ek, »	18 ⁷ / ₄ 92	19 ² / ₈ 10
Germania, Stettin	O	1857	1893	» F. Stamer, »	18 ¹⁷ / ₁₀ 92	19 ¹⁸ / ₈ 05
Wilhelma, Magdeburg ..	O	1872	1893	On v. 1899 lakkautt. asioimist. Edustaja: Herra Alex. F. Lindberg, Helsinki	18 ²⁹ / ₈ 93.	—
Ranskalainen yhtiö.						
l'Urbaine, Paris	O	1865	1890	Herra C. von Knorring. H:ki	18 ²³ / ₂ 93	18 ¹¹ / ₈ 93
Hollantilainen yhtiö.						
Algemeene Maatschappij van Levensverzekering en lijfrente, Amsterdam	O	1880	—	» Alex. Wolff, »	18 ²⁶ / ₁₀ 99	19 ⁷ / ₁₁ 00
Amerikalaisia yhtiöitä.						
Mutual Life Insurance Company, New-York. .	K	1842	1890	» Alex. F. Lindberg, »	18 ²⁵ / ₈ 93	18 ⁹ / ₉ 92
Equitable Life Insurance Company of the United States, New-York	O	1859	1885	» John Dittmar, »	18 ²⁶ / ₈ 93	19 ⁴ / ₅ 08

selvittää *kotimaista* vakuutuskantaa, ovat ulkomailta saadut suoranaiset vakuutukset ja jälleenvakuutukset vähennetyt kotimaisten yhtiöiden koko vakuutuskannasta, sekä myöskin, kaksinkertaisen laskemisen välttämiseksi, kotimaisten yhtiöiden väliset jälleenvakuutukset.

Paitsi kotimaisia ja ulkomaisia yhtiöitä koskevia tietoja on, samoin kuin ennenkin, tähän otettu venäläisten yhtiöiden arvioitu vakuutussumma Suomessa. Koska näiden yhtiöiden edustajat eivät ole antaneet tietoa puheenaolevasta vakuutussummasta ja luku siis on kokonaan likimäärin arvioitu, sopinee sitä kuitenkin mainita tässä yleiskatsauksessa jonakin tilaston täydennyksenä.

Niistä vakuutuksista, jotka aikoinaan ovat päätetyt sellaisissa ulkomaisissa yhtiöissä, joilla ennen on ollut asiamiehiä maassamme tahi jotka tilapäisesti ovat täällä toimineet, on vielä jällellä pienempi, ehkä muutamaan sataantuhanteen markkaan nouseva määrä, ja on tämä otettu yhteen lukuun venäläisten yhtiöiden kanssa.

L a i t o k s i a.	Kanta jouluk. 31. p. 1911. <i>Smc.</i>	Lisäys 1912. <i>Smc.</i>	Kanta jouluk. 31. p. 1912. <i>Smc.</i>
Kotimaisia	¹⁾ 575,032,744	+ 86,301,300	661,334,044
Ulkomaisia	67,228,014	— 2,535,312	64,692,702
Yhteensä	642,260,758	+ 83,765,988	726,026,746
Venäläisten yhtiöiden likimäär. summa .:	10,000,000	—	10,000,000
Suomen koko vakuutuskanta	652,260,758	+ 83,765,988	736,026,746

Vakuutuskannan lopullinen lisäys on ollut noin 9.6 miljoonaa markkaa pienempi kuin vuonna 1911. Suomalaisen yhtiöiden suoranainen lisäys on puolestaan ollut noin 9.7 miljoonaa markkaa pienempi kuin vuonna 1911, ja ulkomaisten yhtiöiden vakuutuskanta on pienentynyt noin 0.1 miljoonaa markkaa vähemmän kuin vuonna 1911.

Jos tarkastetaan eri ulkomaisten yhtiöiden vakuutuskannan muutoksia, nähdään taulusta n:o 1 A että yhden ruotsalaisen ja yhden saksalaisen yhtiön vakuutussumma on vuoden kuluessa kasvanut yhteensä noin 404,500 markkaa, kun sitä vastoin seitsemän ruotsalaisen, neljän englantilaisen, kolmen saksalaisen, yhden ranskalaisen ja kahden amerikalaisen eli seitsemäntoista yhtiön vakuutussumma on vähentynyt yhteensä noin 2,939,800 mk.

¹⁾ Täten korjataan kaksi erehdyttävää tiedonantoa viime vuoden kertomuksessa, yhteensä 1,239,874 markkaa.

Uusia vakuutuksia ovat kotimaiset yhtiöt vuoden aikana hankkineet yhteensä 123,4 miljoonaa markkaa ja ulkomaalaiset 2,1 miljoonaa markkaa, kun vastaavat luvut vuonna 1911 olivat 120,1 ja 2,6 miljoonaa markkaa. Uusien vakuutuksien hankinta on siis vuonna 1912 ollut noin 3,3 miljoonaa markkaa suurempi kuin vuonna 1911, mutta kotimaisten yhtiöiden vakuutuksia on vuonna 1912 muodossa tahi toisessa luopunut paljon enemmän kuin vuonna 1911, ollen tämä luku vuonna 1911 noin 24,0 miljoonaa markkaa, mutta vuonna 1912 noin 35,4 miljoonaa markkaa. Huomattavassa määrässä on tähän epäedulliseen tulokseen vaikuttanut henkivakuutusosakeyhtiö Fennian hallinnossa ilmenneet virheellisyydet ja niiden aiheuttamat, osaksi liiankin kiihkeät väitelyt, joista mainitaan vakuutustarkastajan kertomuksessa N:o 20 sivulla 17.

Seuraavassa taulussa olevat luvut valaisevat suomalaisten ja ulkomaisten yhtiöiden vakuutuskannan kasvamista vuosina 1893—1912. Kun venäläisistä yhtiöistä ei ole käytettävänä varmoja tietoja, ei voida niitä tässä ottaa lukuun.

V u o s i.	Suoranainen kasvaminen.			Kasvaminen %:ssa kunkin ryhmän vakuutuskannasta vuoden alussa.		
	Suomalaiset yhtiöt.	Ulkomaaiset yhtiöt.	Summa.	Suomalaiset yhtiöt.	Ulkomaiset yhtiöt.	Molemmat yhteensä.
1893.....	6,909,411	+ 2,911,945	9,821,356	11.3	+ 6.5	9.3
1894.....	7,397,638	+ 3,050,269	10,447,907	10.9	+ 6.4	9.0
1895.....	9,553,953	+ 2,906,501	12,460,454	12.7	+ 5.7	9.9
1896.....	10,597,182	+ 5,190,473	15,787,655	12.5	+ 10.9	11.4
1897.....	9,559,206	+ 4,467,594	14,026,800	10.2	+ 7.6	9.1
1898.....	9,444,508	+ 5,840,683	15,285,191	9.0	+ 9.2	8.9
1899.....	9,602,042	+ 1,749,901	11,351,943	8.4	+ 2.5	6.2
1900.....	10,734,121	+ 524,429	11,258,550	8.7	+ 0.7	5.8
1901.....	10,684,700	+ 354,775	11,039,475	8.0	+ 0.5	5.4
1902.....	10,487,741	+ 834,593	11,322,334	7.2	+ 1.0	5.2
1903.....	12,913,121	+ 1,036,020	13,949,141	8.5	+ 1.4	6.1
1904.....	17,595,870	— 84,876	17,510,994	10.4	— 0.1	7.2
1905.....	18,890,785	+ 295,776	19,186,561	10.1	+ 0.4	7.4
1906.....	33,783,905	+ 1,978,678	35,762,583	16.5	+ 2.7	12.8
1907.....	39,629,751	+ 1,258,864	40,888,615	16.6	+ 1.7	13.0
1908.....	51,538,974	— 989,805	50,549,169	18.5	— 1.3	14.2
1909.....	68,018,721	— 5,631,713	62,387,008	20.6	— 7.4	15.3
1910.....	80,762,855	— 805,678	79,957,177	20.3	— 1.1	17.0
1911.....	¹⁾ 95,984,529	— 2,621,154	93,363,375	20.0	— 3.8	17.0
1912.....	86,301,300	— 2,535,312	83,765,988	15.0	— 3.8	13.0

¹⁾ Katso edellisellä sivulla olevaa alaviittoa.

Tästä nähdään että ainoastaan vuonna 1911 sekä koko vakuutuskannan että suomalaisten yhtiöiden vakuutuskannan absolutinen lisäys on ollut suurempi kuin vuonna 1912. Sitä vastoin on sekä koko vakuutuskannan lisäysprosentti neljänä edellisenä vuotena ja suomalaisten yhtiöiden vakuutuskannan lisäysprosentti kuutena edellisenä vuotena ollut suurempi kuin vuonna 1912. Tämän ilmiön syytä on mainittu edellisellä sivulla.

Ulkomaisten yhtiöiden vakuutuskannan vähennysprosentti on ollut sama kuin vuonna 1911.

Suomalaisen vakuutuskannan jakautumisen kotimaisten ja ulkomaisten yhtiöiden kesken osottavat seuraavaan tauluun otetut luvut, jotka ilmoittavat vakuutuskannan absolutiset luvut Suomen markkoissa kaikilta niiltä vuosilta, joista järjestetty vakuutustilasto on meillä saatavissa, ja ryhmitetään sen ohessa ulkomaiset yhtiöt kotimaansa mukaan.

Vuosi.	Vakuutuskanta Suomessa joulukuun 31. päivänä.						
	Suomalaiset yhtiöt.	Ulkomaiset yhtiöt.	Ulkomaiset yhtiöt ryhmitettyinä kansallisuutensa mukaan.				
			Ruotsal.	Englantil.	Saksalais.	Ranskal.	Amerikalaiset.
1892.....	60,943,730	44,960,740	29,532,955	2,108,825	2,491,328	5,687,732	5,139,900
1893.....	67,853,141	47,872,685	30,489,988	2,892,175	3,837,156	4,248,366	6,405,000
1894.....	75,250,779	50,922,954	31,665,995	3,884,825	4,452,512	4,286,622	6,633,000
1895.....	84,804,732	53,829,455	33,914,264	4,601,230	4,841,368	4,163,902	6,308,691
1896.....	95,401,914	59,019,928	37,485,108	5,214,225	5,282,903	4,778,178	6,259,514
1897.....	104,961,120	63,487,522	40,358,121	5,714,500	5,507,221	5,261,775	6,645,905
1898.....	114,405,628	69,328,205	44,078,913	5,515,225	6,233,878	5,971,451	7,528,738
1899.....	124,007,670	71,078,106	45,150,913	4,898,225	6,453,951	6,375,777	8,199,240
1900.....	134,741,791	71,602,535	46,194,528	4,027,950	6,225,151	5,909,838	9,245,068
1901.....	145,426,491	71,957,310	46,386,720	3,879,465	5,877,570	5,839,201	9,974,354
1902.....	155,914,232	72,791,903	47,124,391	3,756,901	5,787,995	5,420,748	10,701,868
1903.....	168,827,353	73,827,923	48,480,394	3,322,650	5,801,531	5,316,700	10,906,648
1904.....	186,423,223	73,743,047	48,880,438	3,103,000	5,663,486	5,171,810	10,924,313
1905.....	205,314,008	74,038,823	49,006,763	2,943,325	5,574,656	5,367,725	11,146,354
1906.....	239,097,913	76,017,501	51,850,182	2,753,325	5,498,442	5,365,414	10,550,138
1907.....	278,727,664	77,276,365	53,630,815	2,546,775	5,457,151	5,788,192	9,853,432
1908.....	330,266,638	76,286,560	53,557,909	2,474,875	5,454,060	5,723,778	9,075,938
1909.....	398,285,359	70,654,847	48,179,020	2,350,650	5,294,984	6,164,647	8,665,546
1910.....	479,048,215	69,849,168	48,135,536	2,185,750	5,230,365	6,139,442	8,158,075
1911.....	¹⁾ 575,032,744	67,228,014	46,694,852	2,115,675	4,954,521	5,891,566	7,571,400
1912.....	661,334,044	64,692,702	44,962,097	1,955,925	4,781,065	5,732,886	7,260,729

¹⁾ Katso sivulla 5 olevaa alaviittoa.

Alla olevat prosenttiluvut osottavat, miten koko suomalainen vakuutus-kanta, jos venäläistenkin yhtiöiden ainoastaan arvioimalla tunnettu vakuutus-kanta myöskin otetaan lukuun, vuosien 1892, 1895, 1900, 1905, 1910, ja 1912 lopussa jakaantui eri yhtiöryhmien kesken:

	1892.	1895.	1900.	1905.	1910.	1912.
Suomal. yhtiöille ...	51.5 %	54.4 %	62.2 %	70.9 %	85.7 %	89.8 %
Ulkomaisille	37.6 »	34.7 »	33.0 »	25.6 »	12.5 »	8.8 »
Venäläisille	10.6 »	10.9 »	4.8 »	3.5 »	1.8 »	1.4 »

Tästä nähdään että, vaikka kotimaiset yhtiöt ovat askel askeleelta suurentaneet vakuutuskannan osuuttaan, ulkomaisten yhtiöiden hallussa kuitenkin edelleen on huomattava suomalaisen vakuutuskannan osa, eli noin kymmenes osa siitä.

Ulkomaisista yhtiöistä on kuten ennenkin ruotsalaisilla yhtiöillä ensi sija, ja omistivat ne 1912 vuoden lopussa 69.6 % kaikkien ulkomaisten yhtiöiden vastuumäärästä. Englantilaisten yhtiöiden suomalainen kanta on 1897 vuoden jälkeen, jolloin se saavutti korkeimman määränsä, pysyväisesti alentunut. Samoin on ylipäätään käynyt myöskin saksalaisten ja ranskalaisten yhtiöiden suomalaiseen vakuutussummaan nähden, joka vuonna 1899 oli suurin, joskin ranskalaisen yhtiön vakuutussumma on muutamana vuonna hiukan kohonnut. Amerikalaisten yhtiöiden loppusumma, joka verkalleen kasvoi 1905 vuoteen asti, on sen jälkeen vuosi vuodelta vähentynyt. Vuodesta 1907 alkaen on myöskin ruotsalaisten yhtiöiden vakuutuskanta verkalleen alentunut.

Vakuutettujen henkilöiden lukua ei voida tarkalleen ilmoittaa, koska muutamat ulkomaiset yhtiöt äsken mainitun luvun asemasta ilmoittavat annettujen henkivakuutuskirjojen luvun ja koska sama henkilö on voinut ottaa vakuutuksia kahdessa tahi useammassa eri yhtiössä. Tämä luku ei siis saata täysin nousta taulussa n:o 1 A ilmoitettuun lukuun, 279,690 henkeen. Alla esitetään miten puheena oleva luku on vuosittain kasvanut viimeisten 10 vuoden kuluessa, ja koskee äsken mainittu huomautus kaikkia näitä lukuja:

Vuonna 1903	oli lisäys	4,488
» 1904	»	5,302
» 1905	»	5,545
» 1906	»	9,033
» 1907	»	10,982
» 1908	»	22,633
» 1909	»	27,934
» 1910	»	36,595
» 1911	»	48,826
» 1912	»	51,770

¹⁾ Katso 5. sivulla olevaa alaviittoa.

Nämä luvut osottanevat että viimeisten vuosien aikana vakuutettujen henkilöiden luku on entistään nopeammin kohonnut, riippuen tämä osaksi myöskin siitä, että muutamat yhtiöt ovat alkaneet ottaa n. s. kansanvakuutuksia.

Ulkomaisissa yhtiöissä vakuutettujen henkilöiden luku oli 1912 vuoden lopussa noin 8,800, muodostaen siis noin 3.1 % vakuutettujen henkilöiden luvusta. Koska ulkomaisten yhtiöiden vakuutussumma on noin 10 % maan koko vakuutuskannasta, nähdään jo tästäkin että ulkomaiset yhtiöt yleensä ovat ottaneet keskimäärin suurempia vakuutuksia kuin kotimaiset.

Alla esitetään muutamia lukuja, joista nähdään miten kutakin vakuutettua henkeä kohti tulevan henkivakuutussumman keskimäärä on 20 vuoden kuluessa muuttunut. Nämä luvut ilmaisevat vakuutussumman 1891, 1895, 1900, 1905, 1910 ja 1912 vuosien lopussa ja on niitä laskettaessa otettu huomioon sekä ne vakuutukset, joista on suoritettu lääkärintutkimus, että karens sivakuutukset, mutta ei varsinaisia kansanvakuutuksia eli sellaisia, joissa vakuutusmaksua suoritetaan useammin kuin 4 kertaa vuodessa.

	1891	1895	1900	1905	1910	1912
Suomalaiset yhtiöt	5,934 mk	4,292 mk	3,629 mk	3,532 mk	3,109 mk	2,746 mk
Erikseen: Kaleva	6,657 »	5,212 »	4,682 »	4,248 »	3,250 »	2,875 »
Suomi	4,850 »	3,665 »	3,183 »	3,294 »	3,234 »	2,938 »
Fennia	— »	— »	— »	— »	2,299 »	2,123 »
Salama	— »	— »	— »	— »	3,187 »	2,266 »
Kataja	— »	— »	— »	— »	— »	1,834 »
Ulkomaiset yhtiöt	6,941 »	6,845 »	6,444 »	6,281 »	7,140 »	7,370 »

Yhdelle hengelle tulevan vakuutussumman keskimäärä on siis ulkomaisissa yhtiöissä alkuvuosien aikana pienentynyt jonkun verran, mutta on se viimeisten vuosien aikana taas kohonnut, ollen vuoden 1910 jälkeen suurempi kuin vuonna 1892. Vastaava luku kotimaisten yhtiöiden liikkeessä on askel askeleelta alentunut. Kansanvakuutuksissa oli vakuutussumman keskimäärä vakuutettua kohti 761 mk vuonna 1910, 804 mk vuonna 1911 ja 771 mk vuonna 1912.

Alla olevassa taulussa annetaan muutamia tietoja kotimaisten vakuutusyhtiöiden karens sivakuutuksista vuonna 1912.

	Vakuutuskanta vuoden alussa.	Myönnettyjä ja toteutettuja uusia vakuutuksia.	Mitättömäksi tehtyjä.	Vakuutuskanta vuoden lopussa.
Kaleva	882,843 mk.	151,500 mk.	51,550 mk.	982,793 mk.
Suomi	2,498,110 »	1,862,160 »	68,000 »	4,292,270 »
Fennia	10,604,199 »	3,232,597 »	2,056,940 »	11,779,856 »
Salama	379,000 »	1,078,900 »	56,000 »	1,401,900 »
Kataja	— »	1,334,200 »	— »	1,334,200 »
Yhteensä	14,364,152 mk.	7,659,357 mk.	2,232,490 mk.	19,791,019 mk.

Vuonna 1912 alkoi myöskin vakuutusyhtiö Kataja myöntää varsinaisia kansanvakuutuksia, joten sellaisia vuoden lopussa oli neljällä yhtiöllä. Puheena olevassa vakuutusryhmässä tapahtuneet muutokset osottavat alla olevat luvut.

	Vakuutettujen luku				Vakuutuskanta markkoissa:			
	Vuoden alussa.	Lisäys.	Vähennys.	Vuoden lopussa.	Vuoden alussa.	Toteutett. uusia vakuutuksia.	Mitättöm. teltyjä.	Vuoden lopussa.
Kaleva	1,481	6,607	1,101	6,987	1,114,239	4,985,990	793,605	5,306,624
Suomi	¹⁾ 1,889	6,297	825	7,361	¹⁾ 1,269,874	3,784,031	529,287	4,524,618
Fennia	25,649	8,693	7,848	26,494	20,610,660	7,931,106	6,822,867	21,718,899
Kataja	—	921	—	921	—	629,324	—	629,324
Yhteensä	29,019	22,518	9,774	41,763	22,994,773	17,330,451	8,145,759	32,179,465

Seuraavat luvut osottavat mikä henkivakuutussumma keskimäärin tulee kutakin maan asukasta kohti, jos otetaan lukuun ainoastaan vakuutukset kotimaisissa ja ulkomaisissa (eikä venäläisissä) yhtiöissä; sen ohessa mainitaan suljujen sisässä vastaavat luvut, kun on otettu myöskin lukuun venäläisten yhtiöiden ainoastaan arvioimalla saatu vakuutuskanta.

1892	Smk	43.6	Smk	(48.4)
1895	»	55.1	»	(60.6)
1900	»	76.1	»	(79.9)
1905	»	99.8	»	(103.3)
1910	»	181.3	»	(184.6)
1911	»	203.6	»	(206.8)
1912	»	227.2	»	(230.3)

Vuoden kuluessa ovat vakuutusyhtiöt, paitsi venäläiset, joiden toiminnasta ei ole tietoja, kuoleman tahi vakuutusajan päättymisen takia maksaneet yhteensä Smk 7,849,253: 62, josta kotimaiset yhtiöt ovat suorittaneet Smk 6,157,242: 42. Tämä muodostaa 1.15 % vuoden keskivakuutuskannasta, ja erikseen kotimaisia yhtiöitä varten 1.00 % niiden keskivakuutuskannasta.

Vakuutustarkastajan kertomuksessa on monasti ilmoitettu mikä osa yhtiön keskivakuutuskannasta on vuoden aikana käynyt mitättömäksi jostakin

¹⁾ Täten korjataan erehdyttävä tiedonanto viime vuoden kertomuksessa. Suomi-yhtiön kansanvakuutukset vuoden lopussa olivat jääneet ilmoittamatta.

muusta syytä, kuin kuolemantapauksen tahi vakuutusajan päättymisen johdosta. Koska kansanvakuutuksien joukossa tämä luopuminen ensimmäisinä vakuutusvuosina on paljon suurempi kuin muista vakuutuksista, olisi oikean kuvan antamiseksi tarpeellista sellaisessa esityksessä erottaa kansanvakuutukset muista sekä ryhmittää kansanvakuutukset voimassa olemisajan mukaan eri luokkiin ja sitten laskea luopumiset kussakin eri ryhmässä. On kuitenkin osotautunut mahdottomaksi tällä kertaa saada kaikilta yhtiöiltä kaikki tähän tarpeelliset tiedot. Näin ollen olen harkinnut oikeimmaksi tällä kertaa olla julkaisematta puheena olevia, luopumisprosenttia eri yhtiöissä esittäviä lukuja, koska ne laskettuina saatavissa olevien tietojen pohjalla silminnähävästi tulisivat antamaan osaksi erehdyttävän kuvan asian tilasta.

Maamme vakuutusolojen kehitystä arvosteltaessa ansaitsee myöskin huomiota vakuutuskannan jakautuminen eri ryhmiin muutamien useimmiten käytettyjen vakuutus sopimuksen päämuotojen perustuksella. Tästä on sinä aikana, jolta järjestettyä vakuutustilastoa maassa on saatavana, annettu tietoja erityisessä taulussa n:o 1 B, ja on siinä otettu huomioon ainoastaan ne laitokset, joista on saatavana varmoja tietoja. Milloin joku yhdistys tilaston julkaisemisen jälkeen itse on korjannut vakuutuskantansa loppusumman seuraavan vuoden tietoja antaessaan ei yleensä ole voitu saada tietää minkä verran tämä korjaus vaikuttaa vakuutuskannan eri ryhmiin, eikä siis ole ollut mahdollista siinä kohden oikaista alla olevaan tauluun otettuja lukuja. Näiden syiden takia eroavat summien sarakkeessa tavattavat luvut muutamina vuosina jonkun verran niistä tiedoista, jotka tavataan tilaston taulussa n:o 1 A. Ensimmäiseen sarakkeeseen on otettu ne vakuutukset, jotka suoritetaan vakuutetun kuoltua tahi hänen täyttäessään 90 vuotta, jossakin yhdistyksessä jo 85 vuotta. Toisessa sarakkeessa on otettu huomioon n. s. yhdistetyt henki- ja pääomavakuutukset, joissa vakuutussumma maksetaan vakuutetun täyttäessä korkeintaan 70 vuotta tahi hänen kuoltuaan, jos tämä tapahtuu sitä ennen. Tähän on myöskin luettu ne vakuutukset, joissa vakuutussumma maksetaan määrävuosien kuluttua tahi sitä ennen vakuutetun kuoltua. Kolmanteen sarakkeeseen on otettu muut vakuutetun kuoltua eräytyvän henkivakuutuksen muodot. Seuraavassa esitetään puheena olevaa ryhmitystä valaiseva yleiskatsaus vuosijaksolta 1892—1912.

Jouluk. 31 p. vuonna	Vakuutus kuoleman varalta.			Myötäjais- yynä muut määräissä eräytyvät vakuutukset.	Yhteensä.
	Elinajaksi.	Yhdistetty.	Kahdelle hengelle ynnä muuta erilai- sia muotoja.		
	<i>Smc.</i>	<i>Smc.</i>	<i>Smc.</i>		
1892.....	74,852,704	16,717,500	3,157,333	1,403,011	96,130,548
1893.....	80,840,567	19,848,441	7,033,173	1,733,686	109,455,867
1894.....	90,679,041	25,120,803	5,848,306	2,120,168	123,768,318
1895.....	94,618,181	32,640,152	7,224,272	2,997,491	137,480,096
1896.....	101,462,684	37,687,926	9,449,796	3,432,636	152,033,042
1897.....	107,174,012	44,212,904	10,919,616	3,804,063	166,110,595
1898.....	115,976,334	51,751,917	11,147,217	4,644,068	183,519,536
1899.....	119,701,134	59,830,772	11,279,041	3,428,928	194,239,875
1900.....	120,828,418	68,586,034	10,451,339	4,009,112	203,874,903
1901.....	122,604,522	76,901,258	10,806,553	4,447,375	214,759,708
1902.....	128,178,807	84,971,524	10,571,405	4,825,896	228,547,632
1903.....	129,952,791	94,890,479	10,689,618	5,157,352	240,690,240
1904.....	136,234,980	107,812,280	10,506,798	5,612,212	260,166,270
1905.....	140,247,483	123,150,545	10,721,285	5,233,518	279,352,831
1906.....	152,612,379	145,330,339	12,314,852	4,868,041	315,125,611
1907.....	164,405,415	172,312,588	13,631,201	5,139,584	355,488,788
1908.....	176,915,829	207,432,881	16,072,757	6,175,006	406,596,473
1909.....	193,109,513	250,021,172	18,667,795	7,129,677	468,928,157
1910.....	211,866,937	304,744,438	23,946,792	8,339,216	548,897,383
1911.....	228,541,034	365,272,368	36,886,608	10,300,875	641,000,885
1912.....	239,630,482	425,801,276	50,085,519	10,509,469	726,026,746

Nämä luvut osottavat että vakuutuskaan suurimmaksi osaksi muodostavat elinaikaiset vakuutukset ja yhdistetyt henki- ja pääomavakuutukset, muiden muotojen ollessa vähempiarvoiset, ja että yhdistettyjen henki- ja pääomavakuutusten summa on kasvanut muita muotoja nopeammin. Puheena olevat suhteet näkyvät selvästi seuraavista luvuista, jotka ilmaisevat kuinka monta prosenttia kukin puheenalainen ryhmä muodostaa koko vakuutuskanasta taulussa mainittuna aikana.

	%:ssa koko kannasta 31. p. joulukuuta.					
	1892	1895	1900	1905	1910	1912
Vakuutuksia kuoleman varalta:						
Elinaikaiset vakuutukset	77.9	68.8	59.3	50.2	38.6	33.0
Yhdistetyt vakuutukset	17.4	23.7	33.6	44.1	55.5	58.7
Muut muodot	3.2	5.3	5.1	4.4	4.4	6.9
Myötäjais- ynnä muut määräissä eräytyvät vakuutukset	1.5	2.2	2.0	1.3	1.5	1.4

Kuolemantapauksen varalta tehdyssä elinaikaisessa vakuutuksessa käytetään vakuutusmaksujen suorittamisessa myöskin lukuisia eri muotoja, joita sopii luokitella seuraaviin päämuotoihin: vakuutusmaksu suoritetaan vakuutetun koko elinaikana, edeltäkäs in määrätyn ajan kuluessa tahi kerta kaikkiaan. Alla ryhmitetään puheena olevat vakuutukset siten, että keskimäisestä ryhmästä yhdistetään ensimmäiseen ne vakuutukset, joissa vakuutusmaksujen suoritus vielä jatkuu, ja viimeiseen ne, joista ei enää suoriteta vakuutusmaksuja, ja ilmoitetaan tämä ryhmititys paitsi ensimmäiseltä ja viimeiseltä vuodelta myöskin niiltä vuosilta, joiden vuosiluku päättyy 0:aan ja 5:een.

	Kanta 31. p. joulukuuta.					
	1892	1895	1900	1905	1910	1912
Vakuutusmaks. suorittaminen:						
jatkuu	71,061,970	88,799,380	108,576,497	108,670,854	151,398,775	172,525,525
on päättynyt	3,790,734	5,818,801	12,251,921	31,576,629	60,468,162	67,104,957
Yhteensä	74,852,704	94,618,181	120,828,418	140,247,483	211,866,937	239,630,482

Jos näihin molempiin ryhmiin kuuluva vakuutuskanta lausutaan niiden yhteenlasketun vakuutuskannan prosenttina, saadaan seuraavat luvut:

Vakuutusmaksujen suorittaminen:	v. 1892	v. 1895	v. 1900	v. 1905	v. 1910	v. 1912
jatkuu	95.0 %	93.8 %	89.8 %	77.5 %	71.5 %	72.0 %
on päättynyt	5.0 »	6.2 »	10.2 »	22.5 »	28.5 »	28.0 »

Ei ole ollut mahdollista edellä esitetyllä tavalla ryhmittää yhdistettyjä henki- ja pääomavakuutuksia, koska käytettäväksi vahvistetut kyselykaavat eivät siinä kohden vaadi selvää vastausta.

Mitkä vakuutusmuodot eri yhtiöissä joutuvat käytäntöön riippuu tietysti jossakin määrin, eikä vallan pienessäkään, siitä mihin kukin yhtiö asiamiestensä

kautta koettaa neuvoa ja ohjata vakuutuksia ottavaa yleisöä. Luvut osottavat myöskin että n. s. kertamaksuilla lunastettujen vakuutuksien nopea kasvaminen on päättynyt, ja suhteellinen vähentyminenkin tapahtunut, koska niiden vakuutuksien prosenttiluku, jotka sisältävät sekä kertamaksu-vakuutukset että ne, joiden vakuutusmaksujen suorittamisaika muuten on päättynyt, on vuodesta 1910, jolloin se oli 28.5 %, vuoteen 1911 kasvanut ainoastaan 28.7 %:iin ja vuonna 1912 siitä vähentynytkin.

Alla olevassa taulussa osotetaan suomalaiseseen vakuutuskantaan kuuluvien *korkovakuutuksien* määrä niiden vuosien lopussa, joista järjestetty vakuutus-tilasto on olemassa.

Jouluk. 31. p:nä vuonna	Vakuutettuja korkoja.		Yhteensä.
	Suomalaiset yhtiöt.	Ulkomaiset yhtiöt.	
1892.....	200,418	16,029	216,447
1893.....	232,717	39,646	272,363
1894.....	273,927	40,938	314,865
1895.....	312,354	40,528	352,882
1896.....	366,688	40,745	407,433
1897.....	385,032	40,873	425,905
1898.....	430,577	39,176	469,753
1899.....	447,988	44,712	492,700
1900.....	461,581	51,726	513,307
1901.....	487,485	57,889	545,374
1902.....	520,644	60,955	581,599
1903.....	532,445	59,068	591,513
1904.....	541,443	62,260	603,703
1905.....	534,348	63,838	598,186
1906.....	545,821	66,722	612,543
1907.....	556,143	68,111	624,254
1908.....	576,598	58,111	634,709
1909.....	600,689	66,078	666,767
1910.....	642,590	67,418	710,008
1911.....	673,835	78,023	751,858
1912.....	723,254	82,194	805,448

Tästä nähdään että suomalaisissa yhtiöissä vakuutettujen korkojen määrä, joka yleensä on säännöllisesti kasvanut, 1912 vuoden aikana on suurentunut noin 49,400 mk. Kun ulkomaisissa yhtiöissä vakuutettu korkomäärä on kasva-

nut noin 4,200 mk, on koko vakuutettu korkomäärä 1912 vuoden aikana suurentunut noin 53,600 mk. Kotimaisten yhtiöiden korkovakuutus oli 1912 vuoden lopussa 89.8 % koko vakuutusmäärästä ja ulkomaisten yhtiöiden 10.2 %, kun vastaavat prosenttiluvut edellisen vuoden lopussa olivat kohdaltaan 89.6 % ja 10.4 %.

Nämä vakuutetut korot voidaan jakaa kolmeen pääryhmään: 1:ksi heti alkavia elinkorkoja, joiden maksaminen alkaa heti vakuutuksen ottamisen ja vakuutusmaksun suorittamisen jälkeen tahi joiden maksaminen, lykkäysajan loppuun kuluttua, jo on alkanut, 2:ksi toistaiseksi lykättyjä elinkorkoja, joissa koron maksaminen alkaa vakuutusvälipuheessa sovitun ajan kuluttua vakuutuksen ottamisen jälkeen, ja 3:ksi jälkeenkorkoja y. m. muotoja. Miten korkovakuutukset olivat jakaantuneet näiden muotojen kesken vuosina 1892, 1895, 1900, 1905, 1910 ja 1912 nähdään seuraavasta taulusta.

Koron muoto.	Kanta joulukuun 31. päivänä.					
	1892 <i>Smc.</i>	1895 <i>Smc.</i>	1900 <i>Smc.</i>	1905 <i>Smc.</i>	1910 <i>Smc.</i>	1912 <i>Smc.</i>
Heti alkavat elinkorot.....	88,205	157,028	212,576	243,983	291,168	348,418
Toistaiseksi lykätty elinkorot	77,056	144,342	228,520	280,031	349,512	384,936
Jälkeenkorkorot y. m.	51,186	51,512	72,211	74,172	69,328	77,094
Yhteensä	216,447	352,882	513,307	598,186	710,008	805,448

Elinkorkojen luku 1912 vuoden lopussa oli 1,978, joten kukin elinkorko keskimäärin oli 407 mk. Vuosina 1892, 1895, 1900, 1905 ja 1910 oli vastaava luku kohdaltaan 331, 362, 331, 389 ja 373. Siis on elinkoron keskimäärä yleensä vähän kasvanut.

Henkivakuutusyhtiöiden vakuutusrahasto on yhtiön suurin ja tärkein rahasto. Huomattavan osan siitä ovat yhtiöt kuitenkin luovuttaneet vakuutettujen käytettäväksi vakuutusmaksulainojen muodossa. Jäännös voidaan katsoa henkivakuutuksen kautta taloudellisesti säästetyksi pääomaksi, koska kotimaisten yhtiöiden ulkomailta saadut vakuutukset ovat ainoastaan mitättömän pieni osa niiden koko vakuutuskannasta.

Alla esitetään kotimaisten yhtiöiden vakuutusrahastojen summat kunkin vuoden lopussa, jälleenvakuutuksille sattuva osa poisluettuna.

	Vakuutusrahasto.	Vakuutusmaksu- lainat.	Jäännös.
1892	7,866,708 Smk.	905,897 Smk.	6,960,811 Smk.
1893	9,306,650 »	1,182,568 »	8,124,082 »
1894	11,002,460 »	1,453,562 »	9,548,898 »
1895	13,114,687 »	1,822,961 »	11,291,726 »
1896	15,533,932 »	2,099,884 »	13,434,048 »
1897	18,001,980 »	2,349,033 »	15,652,947 »
1898	20,950,625 »	2,756,984 »	18,193,641 »
1899	23,730,005 »	3,525,057 »	20,204,948 »
1900	26,857,362 »	4,649,750 »	22,207,612 »
1901	30,225,601 »	6,025,082 »	24,200,519 »
1902	34,531,412 »	8,083,343 »	26,448,069 »
1903	40,031,650 »	10,797,559 »	29,234,091 »
1904	46,898,378 »	15,364,170 »	31,534,208 »
1905	54,949,286 »	20,299,193 »	34,650,093 »
1906	64,796,041 »	26,029,036 »	38,767,005 »
1907	74,441,989 »	32,112,680 »	42,329,309 »
1908	83,932,362 »	37,726,653 »	46,205,709 »
1909	94,618,923 »	42,438,803 »	52,180,120 »
1910	107,593,117 »	47,550,974 »	60,042,143 »
1911	120,964,812 »	52,882,206 »	68,082,606 »
1912	132,839,790 »	57,003,872 »	75,835,918 »

Tästä näkyy että 1912 vuoden lopussa 42.91 % vakuutusrahastosta oli vakuutusmaksulainoina lainattu vakuutetuille.

Vakuutusolojemme kehitystä kuvaa puolestaan myöskin kotimaisten yhtiöiden vakuutusrahaston ja edellä mainitun jäännöksen vuotuinen suurennus. Nämä olivat alla mainittuina ajanjaksoina keskimäärin:

	Vakuutusrahaston kasvu.	Jäännöksen kasvu.
³¹ / ₁₂ 1892— ³¹ / ₁₂ 1895	1,749,326 Smk.	1,443,638 Smk.
³¹ / ₁₂ 1895— ³¹ / ₁₂ 1900	2,748,535 »	2,183,177 »
³¹ / ₁₂ 1900— ³¹ / ₁₂ 1905	5,618,385 »	2,488,496 »
³¹ / ₁₂ 1905— ³¹ / ₁₂ 1910	10,528,766 »	5,078,410 »
ja erikseen vuonna 1912	11,874,978 »	7,753,312 »

Vastaavia täysin luotettavia tietoja ei ole voitu saada siitä ulkomaisten yhtiöiden vakuutusrahaston osasta, joka vastaa heidän suomalaisia vakuutuksiaan. Muutamat niistä ovat kokonaan kieltäytyneet sellaisia antamasta sillä perustuksella, että ne eivät erittäin laske suomalaisten vakuutusten varalle sattuvaa vakuutusrahaston säästöä. Saatavina olevien, taulussa n:o 2 C esitettyjen lukujen avulla sekä epäsuorasti arvioimalla niitä erinä, jotka tässä kohden tulevat yhtiöiden varalle, joilta ei ole saatu suoranaisia tietoja, voidaan kumminkin joltisellakin tarkkuudella arvioida tämä luku noin 23 miljoonaksi markaksi 1912 vuoden lopussa. Kuinka suuri osa tästä on lainattu vakuutetuille vakuutusmaksulainoina, ei käy ilmi yhtiöiden antamista tiedoista, mutta yhtä suuri prosentti kuin kotimaisissa yhtiöissä tämä ei voi olla. Jos otaksutaan että nämä lainat muodostaisivat noin 30 % vakuutusrahaston pääomasta, olisi vakuutettujen säästämäksi ja ulkomailla sijoitetuksi pääomaksi luettava noin 17 miljoonaa markkaa.

Edellisessä kertomuksessa mainitsin tarpeelliseksi että henkivakuutus yhtiö Fennian asema joutuisi 1912 vuoden tilipäätöksen yhteydessä yksityiskohtiin menevän tutkimuksen alaiseksi. Tekemästäni pyynnöstä suostui Keisarillisen Senaatin Kauppa- ja Teollisuustoimituskunta siihen että »Suomen tilitoimiston» johtaja Herra maisteri K. A. Widenius saisi tässä työssä minua avustaa. Sekä hänen että oman tutkimukseni perustuksella olen tarkastuksen tuloksena lausunut »että siirrot vakuutusrahastoon ja tunnettujen suorittamatta olevien kuolemantapausten varalle ovat oikein tehdyt; että hankintakustannuksista varoihin luettu osa on laskettu yhtiön sääntöjen 18 §:n mukaan ja ettei ole syytä muistutuksiin sitä vastaan että mainittu erä kokonaisuudessaan luetaan vakuutusrahastoa vastaaviin varoihin; sekä että vaikka asettaakin ankaria vaatimuksia arvostellessaan bilanssiin otettujen varojen pätevyyttä, sekä vakuutettujen että yhtiön muiden saamamiesten oikeus on katsottava turvatuksi, mutta että yhtiön osakepääoman huomattavaakin osaa silloin jää vastaamaan osaksi epäpäteviä, osaksi epävarmoja saatavia, mikä viimeksi mainittu osakepääoman osa ei kuitenkaan ole likimäärin niin suuri, että se aiheuttaisi yhtiön sääntöjen 27 §:ssä edellytettyä toimenpidettä.» Yhtiö onkin päättänyt vastedes vuosittain laatia hankintasuunnitelman siten, että hankinnan kustannukset eivät nousisi liian suuriksi yhtiön tilaan verrattuina, että palkkausolot olisivat asianmukaisella tavalla uudelleen järjestettävät ja ettei olisi osakkeenomistajille jaettava osinkoja, ennenkuin yhtiön tila saadaan vakiinnutetuksi.

Suomalaisten yhtiöiden, *Kalevan* ja *Suomen*, erityisten asioimistojen kautta Ruotsissa ja Norjassa päättämien vakuutusten määrän joulukuun 31. päivänä 1912 ilmaisevat seuraavat luvut:

	Kaleva Ruotsissa.	Suomi Ruotsissa ja Norjassa.
Henki- ja pääomavakuutuksia kr.	25,000	742,608: —
Myötäjaisvakuutuksia	» 2,400	72,227: 51
Lapsenvakuutuksia	» —	3,343: —
Korkovakuutuksia	» —	46,981: 33

Henkivakuutusoloja koskevista *tilastollisista tauluista*, jotka liittyvät tähän kertomukseen, on neljä (n:ot 1 A—C; ja 2) omistettu Suomenmaan henkivakuutukselle ja kahdeksan (n:ot 3 A—C; 4—8) valaisee eri yhtiöiden kokonaisliikettä.

Ensinnä on kolme taulua, n:ot 1 A—C, joiden yhteisenä otsakkeena on *Suomen vakuutuskanta vuonna 1912*. Taulussa n:o 1 A annetaan yleiskatsaus henki- ja pääomavakuutukseen, siihen luettuna myötäjaisvakuutus, mainittuna vuonna. Lisäyksenä tähän tauluun liitetään taulu n:o 1 B, jossa osotetaan miten Suomen vakuutuskanta jakautui eri vakuutuslajeihin jouluk. 31. p:nä 1912. Taulussa n:o 1 C tehdään selkoa korkovakuutuksien määrästä ja laadusta.

Tauluihin n:o 1 A ja n:o 1 C on otettu kotimaisten yhtiöiden koko kotimainen vakuutuskanta ynnä ne vastuut, joita on vastaanotettu suoraan ulkomailta tahi jälleenvakuutuksina muilta laitoksilta. Jos viimeksi mainitut erät vähennetään koko vastuusta, saadaan näiden yhtiöiden vakuutuskanta Suomessa. Tämä lasku onkin tauluissa suoritettu. Kun maassa toimivat ulkomaiset vakuutuslaitokset tšekäläisten asioimistojensa kautta myöntävät ainoastaan suoranaisia vakuutuksia, ei tarvita tehdä vastaavaa vähennystä niistä luvuista, jotka osotavat näiden laitosten tšekäläisiä vakuutussummia.

Suomesta saadut vakuutusmaksut ja täällä suoritettut vakuutukset nousivat vuonna 1912 seuraaviin määriin, joista tiedot tavataan 1 A taulun 12. ja 14. sarakkeessa sekä 1 C taulun 10. ja 11. sarakkeessa.

Vakuutusmaksut:

Kotimaiset yhtiöt: henkiv. maksuja Smk	20,807,323: 70	
korkov. » »	312,995: 50	21,120,319: 20
Ulkomaiset yhtiöt: henkiv. » »	1,599,278: 28	
korkov. » »	29,489: 46	1,628,767: 74
		<u>Yhteensä Smk 22,749,086: 94</u>

Yhtiöt ovat suorittaneet:

Kotimaiset yhtiöt: suoritettuja vakuut.	Smk 6,157,242: 42	
maksettuja korkoja »	375,194: 02	6,532,436: 44
Ulkomaiset yhtiöt: suoritettuja vakuut.	» 1,692,011: 20	
maksettuja korkoja »	20,888: 21	1,712,899: 41
		<hr/> Yhteensä Smk 8,245,335: 85

Huomattava on että tämä yhteensovittelu kohdistuu ainoastaan sellaisiin vakuutus-suorituksiin, jotka ovat johtuneet kuolemantapauksista tai vakuutusajan päättymisestä, jota vastoin takaisinostoja ei ole otettu lukuun.

Käyttämällä edellä esitettyjen tiedonantojen rinnalla eri laitosten täkäläisiä 2. taulussa esitettyjä liikekustannuksia, saadaan seuraava yleiskatsaus, josta nähdään missä suhteessa ulkomaisten yhtiöiden täällä kantamat vakuutusmaksut ovat niihin varoihin, joita ne ovat voineet lähettää pääkontto-reihinsa.

Kannettuja vakuutusmaksuja	Smk 1,628,767: 74
Maksettuja pääomia ja korkoja	Smk 1,712,899: 41
Pääasioimistojen kuluja	» 123,396: 06 » 1,836,295: 47
	<hr/> Vakuutusmaksujen vajeus Smk 207,527: 73

Taulu n:o 2 sisältää tietoja yhtiöiden hoitokustannuksista Suomessa. Kotimaisten yhtiöiden hankinta- ja kantoprovisionit olivat Smk 1,794,873: 81 ja lääkärin palkkiot Smk 461,417: 75. Muut kustannukset olivat Smk 1,907,594: 55. Hankinta kustannukset ovat olleet Smk 198,948: 69, suuremmat, lääkärinpalkkiot Smk 44,359: 45 pienemmät ja muut kustannukset yhteensä Smk 370,057: 56 suuremmat kuin vuonna 1911.

Samassa taulussa on myöskin sareke, johon on otettu tiedonannot niistä määristä, joilla suomalaisten henki- ja pääomavakuutuksien summa on vuoden kuluessa vähentynyt tapahtuneen takaisinoston kautta. Nämä luvut ovat kotimaisissa yhtiöissä Smk 3,027,606: — ja ulkomaisissa Smk 562,793: 80, eli yhteensä Smk 3,590,399: 80. Minkä verran yhtiöt ovat erikseen näistä vakuutuksista takaisinostohintana maksaneet, ei ole ollut mahdollista saada tietää ulkomaisilta yhtiöiltä.

Seuraavat taulut, n:ot 3—8, koskevat *laitosten koko liikettä*, ja tahdotaan niissä antaa maassamme työskentelevien henkivakuutusyhtiöiden koko toiminnan ja tilan arvostelemiseksi tarpeelliset tärkeimmät tiedot. Taulu n:o 3 A osottaa koko vakuutuskannan jouluk. 31. p:nä 1912, myötäjäisvakuutukset siihen luettuina. Kun henkivakuutuslaitoksen kokoomien rahastojen suuruus

riippuu yhtiön omasta vastuusta, on vakuutussummista vähennetty jälleenvakuuttajille luovutetut määrät, joten vastuun suhde varoihin esiintyy selvemmin. Eri sarakkeessa mainitaan jälleenvakuutetut määrät. Omien vakuutussummien rinnalla mainitaan vihdoin niitä vastaava vakuutusrahasto eli vakuutusmaksureservi, vakuutusmaksusiirto siihen luettuna. Taulu n:o 3 B osottaa pääomavakuutuksen jakautumista eri pääryhmiin; tässäkin ovat jälleenvakuutukset jätetyt pois. On huomattava että 5. sarakkeessa tavattavat vakuutukset, joilla ei ole oikeutta voitto-osuuteen, enimmäen ovat lyhytaikaisia tahi määräaikana selvitettäviä vakuutuksia, myötäjaisvakuutuksia tahi muita erikoisluonteisia välipuheita. Eri sarakkeissa mainitaan vuoden vakuutusmaksutulot, joista on vähennetty jälleenvakuuttajille menevä osa, sekä vihdoin suoritetuista vakuutuksista maksetut pääomat, joihin ei kuitenkaan ole luettu takaisinostojen määriä eikä muita ennen aikaa puretuista vakuutusvälipuheista johtuneita suorituksia. — Taulu n:o 3 C kuvaa maassa toimivien laitosten korkovakuutusten laajuutta ja on järjestetty pääasiallisesti samalla tapaa kuin taulut n:o 3 A ja n:o 3 B. — Osottamaan mistä syistä vakuutuksenottajat eroavat laitoksesta, jonka kanssa ovat tehneet vakuutusvälipuheen, on 4. taulu alkuaan laadittu. Kun tässä on ensi sijassa otettava varteen pääomavakuutukset kuolemantapauksen varalle, ei ole tauluun otettu myötäjais-, lyhytaikaisten ja muiden erikoisluonteisten vakuutuksien määriä, jonka kautta tässä kohden saavutetaan mahdollisen suuri yhdenmukaisuus eri yhtiöiden kesken. Mutta kun ei ole ollut mahdollista, kuten edellä on huomautettu, erottaa kansanvakuutuksia muista vakuutuksista, tarjoavat tauluun otetut luvut nyt enää verrattain vähän mielenkiintoa herättäviä tietoja. Sitä on kuitenkin säilytetty entisenään kunnes taulukokoelma kokonaisuudessaan joutuu uudistettavaksi. — Taulu n:o 5 valaisee osakkeenomistajain ja vakuutettujen suhdetta voittoa jaettaessa sekä myöskin kuluneen vuoden kustannusten suhdetta vuoden vakuutusmaksutuloihin. Mitä edelliseen seikkaan tulee, on huomattava että täysin valaisevia ja verrattaviksi kelpaavia lukuja ei ole voitu saada, koska taulussa olevat eri yhtiöitä koskevat luvut perustuvat melkoisesti erilaisiin voitonlaskemisjärjestelmiin. Mainittakoon myöskin että muutamien laitosten toimi käsittää, paitsi henkivakuutusta, myöskin muita vakuutuslajeja, jotka ovat tuottaneet voittoa osakkeenomistajille, joten maksetut osingot näyttävät suurilta henkivakuutusosaston vakuutuksenottajain voitto-osuuksiin verrattuina. Eikä ole ollut mahdollista erotella eri vakuutuslajeista osakkeenomistajille johtuvaa osingon osuutta. Tauluun liittyvissä eri muistutuksissa mainitaan, mitkä laitokset harjoittavat yhdistettyä liikettä, ja viitataan joka kerta näitä muita vakuutuslajeja koskeviin erityisselvityksiin.

Viimeksi mainitussa taulussa tavataan myöskin vakuutusmaksujen ja vuoden kustannusten summat sekä jälkimäiset lausuttuina prosentteina edellisistä.

Tässä on kuitenkin huomattava ettei näitä prosenttilukuja voida sinänsä käyttää yleisenä mittakaavana, jos tahtoo arvostella onko jonkun yhtiön hallinnossa noudatettu enemmän tai vähemmän säästäväisyyttä. Oikean kuvan saamiseksi tässä kohden on otettava huomioon muutamia muitakin seikkoja, kuten esim. vuoden kuluessa vastaanotettujen uusien vakuutuksien luku ja määrä sekä näiden varalle sattuva osa vuoden vakuutusmaksuista, kuinka kauan yhtiö on toiminut j. n. e.

Vakuutusmaksujen laskemisen vakuutusteknillisestä perusteesta annetaan 6. taulussa muutamia tietoja sekä myöskin näiden toteuttamisesta käytännössä. Kunkin laitoksen noudattaman kuolleisuustaulun ja korkokannan ohessa osoitetaan sen koottujen pääomain todellinen korkokasvu sekä selvitettyjen vakuutusten nojalla tapahtuneiden pääomasuoritusten ja kuolleisuustaulun mukaan odotettujen suoritussten välinen suhde.

Taulu n:o 7 on omistettu laitosten voitto- ja tappiotileille vuodelta 1912 ja 8. taulu laitosten bilansseille jouluk. 31. p:nä 1912. Edelliset koskevat yksinomaan kunkin laitoksen henkivakuutusliikettä, mutta muitakin vakuutuslajeja harjoittavain yhtiöiden bilanssit käsittävät koko liikkeen. Useampia vakuutushaaroja harjoittavain laitosten bilanssissa eivät voitto- ja tappiutilin loppusummat tietysti vastaa 7. taulussa olevia loppusummia, jotka koskevat ainoastaan henkivakuutusta. Näissä bilansseissa tavataan »erikoisrahastojen» nimellä melkoisia määriä, joihin luetaan mainittuja muita liikehaaroja varten muodostetut vara- ja vakuutusrahastot.

Alla esitetään muutamia lukuja, joista käy selville miten kotimaisten yhtiöiden pääasialliset varat täysin markoin ovat olleet sijoitettuina korkoa tuotamaan alla mainittujen tilivuosien päättyessä. Kiinteimistöjen arvosta on vähennetty niihin kiinnitetyt velat. Obligationit ovat tähän otetut tilinpitoarvojen mukaan.

	1892	1895	1900	1905	1910	1912
Kiinteimistöjä	1,814,748	1,746,791	3,222,000	3,987,000	6,636,000	8,097,093
Lainoja: kunnille	—	83,000	208,500	3,797,900	6,898,250	8,181,400
kiinnitystä vastaan ..	7,423,904	5,496,900	16,254,470	25,883,500	44,403,350	56,476,850
arvopapereita vastaan	3,000	313,350	2,468,950	2,209,050	2,237,100	1,638,400
takausta vastaan	111,000	270,100	468,040	476,900	575,355	683,950
vakuutuskirjoja vast.	905,897	1,322,961	4,649,750	20,299,193	47,550,974	57,024,845
Obligationeja	409,988	2,852,538	2,892,446	3,009,422	3,988,248	4,223,535
Osakkeita	—	400,000	898,320	1,323,060	3,809,965	4,642,295
Pankissa	15,000	2,223,761	18,021	26,978	91,985	561,678
Kassaa	98,244	324,171	229,153	563,748	530,820	694,888

Jotta erilaisten sijoitusten suhdeluvut eri aikoina paremmin kävisivät selville, esitetään seuraavassa kuinka monta prosenttia eri sijoitusryhmät ovat edellä mainittuina vuosina muodostaneet sijoitusten summasta.

	1892	1895	1900	1905	1910	1912
Kiinteistöjä	16.8 %	11.3 %	10.3 %	6.5 %	5.7 %	5.7 %
Lainoja: kunnille	—	0.5 »	0.7 »	6.1 »	5.9 »	5.7 »
kiinnitystä vastaan ..	68.9 »	35.4 »	51.9 »	42.0 »	38.0 »	39.7 »
aryopapereita vastaan	0.1 »	2.0 »	7.9 »	3.6 »	1.9 »	1.1 »
takausta vastaan	1.0 »	1.7 »	1.5 »	0.8 »	0.5 »	0.5 »
vakuutuskirjoja vast.	8.4 »	11.7 »	14.8 »	33.0 »	40.7 »	40.1 »
Obligationeja	3.8 »	18.4 »	9.2 »	4.9 »	3.4 »	3.0 »
Osakkeita	—	2.6 »	2.9 »	2.1 »	3.3 »	3.3 »
Pankissa	0.1 »	14.3 »	0.1 »	0.1 »	0.1 »	0.4 »
Kassaa	0.9 »	2.1 »	0.7 »	0.9 »	0.5 »	0.5 »
Yhteensä	100.0 %	100.0 %	100.0 %	100.0 %	100.0 %	100.0 %

Edellisestä huomaa että viimeisen vuosikymmenen aikana suomalaiset henkivakuutusyhtiöt ovat sijoittaneet varansa pääasiallisesti kiinnityslainoihin ja sellaisiin lainoihin, joiden vakuutena on yhtiön itsensä antama henkivakuutuskirja. Vuoden 1912 lopussa muodostivat nämä molemmat sijoitusten ryhmät yhteensä 79.8 % yhtiöiden kaikista sijoituksista. Tämä varojen sijoittamistapa poikkeaa huomattavasti muissa maissa yleensä noudatetusta. Se seikka, että niin suuri osa yhtiöiden varoista ovat sijoitetut sellaisiin lainoihin, joiden vakuutena on yhtiön itse antama vakuutuskirja, on läheisessä yhteydessä suomalaisen vakuutuskannan nopean kasvamisen kanssa. Se on erittäin tullut käytäntöön niissä tapauksissa, milloin vakuutusmaksu suoritetaan kerta kaikkiaan tahi sellaisissa, missä vakuutusmaksujen suorittamisen velvollisuus muuten on ennätetty täyttää, koska näissä tapauksissa useimpien vakuutusyhtiöiden vaatima korko on alhaisempi kuin yleinen lainauskorko maassa, ja vakuutetut köyhässä maassa usein ovat pakoitettut turvautumaan luottoonsa.

Varsinaisien henkivakuutusyhtiöiden rinnalla toimi vuonna 1912 maassa kuusi elinkorko- ja Pääomavakuutuslaitosta, joista »Korko ja Pääomavalmistustulos Turussa» ja »Hereditas» Helsingissä ovat asetetut vakuutustarkastajan valvonnan alaisiksi. Tehdyn pyynnön johdosta ovat muutkin edellä mainitut lai-

tokset antaneet vakuutustarkastajan käytettäväksi vuosikertomuksensa vuodelta 1912. Seuraavalla sivulla esitetään muutamia näiden laitosten liikettä ja asemaa valaisevia lukuja.

Puheena olevia laitoksia ei voida lukea varsinaisiin henkivakuutuslaitoksiin, sillä ne eivät nojaa toimintaansa määrättyihin vakuutusmaksuihin, eivätkä sitoudu minkään edeltäkäs in sovitun rahasumman maksamiseen. Ne ovat pikemmin luonteeltaan luettavat säästökassoihin, joskin tallettaja, määrättyssä järjestyksessä perimällä muita tallettajia, voi saada jotakin kuolevaisuussuh-teista riippuvaa säästönsä lisäystä, ja nojaa Turun elinkorkolaitos sen lisäksi toimintansa tontini-järjestelmään.

1	2			3		4		5		6		7		8		9		10	
	Laitos.		Panoja pääoman muodostamiseksi.	Panoja elinkorkoja var-ten.	Nostettuja korkoja.	Muita tu-voja.	Pääoma- maksuja.	Elin- korkoa.	Takaisten maksettu knoteaman takia.	Hoitokus- tannuksia.	Muita me- noja.	Menoja.							
Laitos.																			
Turun elinkorkolaitos		—	—	55,583 88	416,590 59	19,660 17	—	—	—	240,435 71	3,730 50	25,420 92	—	—	—	—	—	—	64 84
Helsingin pääoma- ja elinkorkovak- laitos		15,781	—	16,707	85,350 52	4,872 19	35,606 39	28,067 01	10,392 03	7,682 44	—	—	—	—	—	—	—	—	—
Vaasan elinkorko- ja pääomavak- laitos		5,417	—	7,978 80	88,829 22	—	312 16	5,050 86	—	3,517 69	—	—	—	—	—	—	—	—	—
Korko- ja pääomavalmistustulot Turussa		22,783	—	Sub. 2	63,876 88	641 98	26,173 62	4,962 07	—	7,022 93	—	—	—	—	—	—	—	—	—
Tampereen pääoma- ja elinkorkolaitos		150	—	—	5,305 60	—	6,064 10	—	—	629 40	—	—	—	—	—	—	—	—	—
Hereditas		53,042 54	Sub. 2	—	5,358 66	3,085	—	—	—	4,266 54	—	—	—	—	—	—	—	—	—
Yhteensä		97,173 54	80,269 18	615,310 97	28,259 54	68,156 27	278,515 15	14,122 53	48,539 92	64 84	—	—	—	—	—	—	—	—	—

1	2			3		4		5		6		7		8		9		10		11		12		
	Laitos.		Lainoja.	Pankissa ja kassa.	Maksamattomia korkoja.	Kulustoa.	Yhteensä.	Säästöpanij. rahastot	Vara- rahasto.	Nostamatta olevia varoja.	Erikois- rahastoja ja muita velkoja.	Yhteensä.	Passiiva.											
Turun elink.l.		7,599,611 81	292,888 80	18,609 25	1,231 87	7,912,341 73	—	—	—	—	—	—	—	—	—	—	—	—	—	—	—	—	—	
Hels. pääoma- ja elink.l.		1,390,850	1) 67,857 23	2) 10,941 69	3) 60,187	—	930,913 99	288,271 70	99,860 51	45,220 97	170,568 75	1,529,835 92	—	—	—	—	—	—	—	—	—	—	—	—
Vaasan elink.l. ..		657,637	27,750 48	5,981 22	—	691,368 70	583,176 38	64,911 48	14,849 15	28,431 69	—	691,368 70	—	—	—	—	—	—	—	—	—	—	—	—
K. ja p. valmist.l.		1,170,800	54,625 64	6,389 70	1,287 30	1,233,102 64	1,144,971 80	40,448 45	51 80	6,455 76	41,179 83	1,233,102 64	—	—	—	—	—	—	—	—	—	—	—	—
Tamp. p. ja e.l. ..		74,886 75	20,203 71	—	—	95,090 46	47,712 67	868 46	45,339 08	678 25	447	95,090 46	—	—	—	—	—	—	—	—	—	—	—	—
Hereditas		190,405 63	68,060 44	7,976 97	1,031	267,494 04	200,301 54	6,812 62	30,000	—	—	267,494 04	—	—	—	—	—	—	—	—	—	—	—	—
Yhteensä		11,084,191 19	531,386 30	49,898 83	63,757 17	11,729,233 49	2,907,076 38	7,262,384 71	953,048 54	80,786 67	525,937 19	11,729,233 49	—	—	—	—	—	—	—	—	—	—	—	—

1) Tästä obligatiioneja Smk 5880; —. — 2) Tästä maksamattomasta vuokraa 905 mk 45 p. — 3) Tähän sisältyy Porissa lunastetun talon arvo, Smk 60,000. — 4) Poistamatta olevia perustamiskustannuksia. — 5) Pohjarahasto.

II. Tapaturmavakuutus.

A. Työväenvakuutus lain mukaan joulukuun 5. p:ltä 1895. Ne laitokset, jotka vuonna 1912 antoivat vakuutuksia lain mukaan joulukuun 5. p:ltä 1895, koskeva työnantajan vastuunalaisuutta työntekijää kohtaavasta ruumiinvammasta, luetellaan täällä alapuolella. *Keskinäiset yhtiöt*, paitsi Keskinäinen vakuutuslaitos Sampo, rajoittivat toimintansa laissa säädetyn pakollisen vakuutuksen antamiseen, eli siis sellaisen vuotuisen vahingonkorvauksen turvaamiseen, joka tapaturman johdosta, mistä seurauksena on vahingoittuneen työntekijän työkyvyn ainainen menettäminen tai vähentyminen (invaliditeetti), on annettava hänelle itselleen ja, jos tapaturman seurauksena on ollut kuolema, hänen leskelleen ja 15 vuotta nuoremmille lapsilleen. Paitsi tämänlaatuisia vakuutuksia vastaanottivat osakeyhtiöt ja Keskinäinen vakuutuslaitos Sampo sellaisiakin vakuutuksia, jotka käsittävät työnantajan velvollisuuden antaa vahingoittuneelle työntekijälle vahingon korvausta, kun tapaturmasta on seurauksena ainoastaan ohimenevä työkyvyttömyys. Tämä vastuunalaisuus ei ole lain pakosta vakuutuksen kautta turvattava, vaan työnantajalla on oikeus itse ilman välittäjää suorittaa sen aiheuttamia vahingonkorvauksia.

Laitokset, jotka myöntävät vakuutuksia lain mukaan jouluk. 5 p:ltä 1895.	Senaatin lupapäätös annettu.	A s i a m i e s.		Laitos, joka suorittaa elinkoron.
Suomalaisia yhtiöitä:				
a) <i>Keskinäisiä yhtiöitä.</i>				
Rautatehtaiden tapaturmavakuutusyhtiö.....	18 ²¹ / ₅ 97	Hra Hj. Ekholm,	Helsinki.	Yhtiö itse
Suomen sahanomistajain työväen tapaturmavakuutusyhtiö	18 ¹⁵ / ₇ 97	» Axel Forssell,	»	» »
Suomen paperiteollisuuden tapaturmavakuutusyhtiö	18 ¹⁴ / ₁₀ 97	» »	»	» »
Konepajain tapaturmavakuutusyhtiö	18 ¹⁸ / ₁₁ 97	» Hj. Ekholm,	»	» »

Laitokset, jotka myöntävät vakuutuksia lain mukaan jouluk. 5 p:ltä 1895.	Senaatin lupapäätös annettu.	A s i a m i e s.	Laitos, joka suorittaa elinkoron.
Lasitehtaiden tapaturmavakuutusyhtiö.....	18 ¹⁸ / ₁₁ 97	Hra Harald Bengelsdorff, H:ki	Yhtiö itse.
Keskinäinen vakuutuslaitos Sampo	18 ² / ₁₂ 97	» K. J. Hartman, Turku	» »
b) <i>Osakeyhtiöitä.</i>			
Patria	18 ⁹ / ₆ 97	Pääkonttori Helsingissä	» »
Kullervo	18 ²² / ₆ 97	» »	» »
Providentia	19 ¹⁰ / ₂ 09	» »	» »
Venäläisiä yhtiöitä:			
Pomoschtsch	18 ⁹ / ₁₂ 97	Hra F. H. Paersch, Helsinki	Kaleva.
Rossija	18 ³ / ₂ 98	» John Lingrén, Wiipuri	»
Ensimmäinen venäläinen vakuutusyhtiö vuodelta 1827.....	18 ⁹ / ₁₂ 98	» C. E. Pacius ¹⁾ , Helsinki	Securitas.
Sveitsiläinen yhtiö:			
Schweizerische Unfall-Versicherungs-Actiengesellschaft in Winterthur	18 ¹² / ₅ 98	» Ad. Pantaenius, »	»

Näistä ei *Ensimmäinen venäläinen vakuutusyhtiö vuodelta 1827* eikä *Rossija* ole vuonna 1912 harjoittanut tähän alaan kuuluvaa liikettä.

Ainoastaan yksi toiminimi on enää käyttänyt laissa erityisiä tapauksia varten myönnettyä vapautusta vakuutusvelvollisuudesta, asettamalla määrätyn takuusumman ja sitoutumalla sellaisissa tapauksissa, milloin tapaturman seurauksena on vuotuisen vahingonkorvauksen antamisen velvollisuus, ostamaan vastaava elinkorko kotimaisesta elinkorkolaitoksesta. Puheena oleva oikeus myönnetään kolmeksi vuodeksi.

Toiminimi.	Senaatin päätös päivätty.		Voimassa oleva oikeus koskee vuosia.	Takuusumma <i>Smk.</i>
	Ensi kerta.	Viimeksi myönnetty uudistus.		
Suomen Forsiitti-Dynamiitti Osakeyhtiö	18 ³ / ₁₁ 98	19 ¹⁰ / ₄ 12	1912—14	10,000

¹⁾ Heinäkuun 1. päivästä 1913 on yhtiön pääasiamies Herra Axel Sourander Helsingissä.

Alla luetellaan ne toiminimet, jotka ennen ovat tätä oikeutta käyttäneet, mutta ennen vuotta 1912 siitä luopuneet.

	O i k e u s	
	myönnetty.	kesti vuosina.
Osakeyhtiö P. Sinebrychoff	18 ²⁵ / ₁₁ 97	1898—1900
Kaukaan tehdas	18 ²¹ / ₁ 98	1898—1900
E. Kjöllerefeldtin tupakkatehtaan työntekijät	18 ²⁷ / ₁ 98	1893—1900
Vakuutusyhtiö Suomi, erityisiä rakennustöitä varten H:gissä	18 ¹⁴ / ₆ 99	1899—1902
Åström Veljesten Osakeyhtiö	19 ¹ / ₁₁ 01	1902—1904
Tampereen Pellava- ja Rautateollisuus osakeyhtiö	18 ²⁵ / ₁₁ 97	1898—1909
Tervakosken Osakeyhtiö	18 ²¹ / ₁ 98	1898—1909
Forssan Osakeyhtiö	18 ²¹ / ₁ 98	1898—1909

Tässä mainittujen elinkorkojen ostoa varten, mikä myöskin on sellaisen ulkomaisen yhtiön velvollisuus, joka itselleen on hankkinut oikeuden vastaanottaa joulukuun 5. p:nä annetun lain mukaan tehtäviä vakuutuksia, perustettiin v. 1897 Helsingissä osakeyhtiö *Securitas*, jonka toiminta siis on yhteydessä tapaturmavakuutusyhtiöiden kanssa.

Tammikuun 23. päivänä 1902 annetun lain kautta, laivanisännän vastuunalaisuudesta merimiestä palveluksessaan kohtaavasta ruumiinvammasta, mikä laki astui voimaan maaliskuun 1. päivänä 1903, säädetään että joulukuun 5. päivänä 1895 annetun lain määräykset työnantajan vastuunalaisuudesta työntekijää kohtaavasta ruumiinvammasta, mikäli ne koskevat tapaturmia, joista on seurauksena työkyvyn ainaiseksi menettäminen tai väheneminen (invaliditeetti) tai siihen verrattava tauti tai vahingoittuneen kuolema, ulotetaan myöskin henkilöön, joka kuuluu tutkinnonkäyneen päällikön kuljetettavan suomalaisen laivan miehistöön.

Laivanisännän tulee turvata hänen laivassaan palvelevan miehistön oikeus vahingonkorvaukseen ottamalla vakuutus erityisesti tätä varten perustetussa keskinäisessä tapaturmavakuutuslaitoksessa, *Suomen merimiesten tapaturmavakuutuslaitoksessa*.

Miten laajaksi se vakuutustoimi on kehittynyt, jonka aiheuttaa joulukuun 5. p:nä 1895 annettu laki, koskeva työnantajan vastuunalaisuutta työntekijää kohtaavasta ruumiinvammasta, valaisee seuraava yhteenveto tilastollisen osaston taulussa n:o 9 A olevista yksityistiedoista niiden laitosten lukumäärästä, joihin lain määräykset koskevat, näiden palveluksessa olevien työntekijöiden lukumäärästä sekä työnantajain suorittamista vakuutusmaksuista. Tässä yleiskatsauksessa on vakuutuksen käsittämä työntekijäkunta nyt kuten edellisissäkin kertomuksissa supistettu »vuosityöntekijöihin», tai siihen työntekijäin luku-

määrään, joka umpi vuoden olisi ollut tarpeellinen suorittamaan todellisesti tehtyjen työpäivien lukua. Tämän kautta saadaan varmempi mitta vakuutusmaksukustannuksien arvostelemiseksi, kuin jos otettaisiin huomioon niiden yksilöiden lukumäärä, jotka pitemmän tai lyhyemmän aikaa toinen toisensa jälkeen ovat olleet työssä. Viimeksi mainittu luku taas osottaa paremmin sen kansalaisryhmän laajuutta, joka on ollut vakuutuksesta osallinen. Sitä ei kuitenkaan ole voitu saada tietää kaikilta vakuutusyhtiöiltä.

Merimiesten vakuutuksessa on kukin eri laiva luettu yhdeksi liiketoimeksi.

a) Vakuutus käsittää ainoastaan invaliditeetin ja kuolemantapauksen:

	Liiketoimia.	Vuosityöntekijöitä.	Vakuutusmaksuja <i>Smf.</i>	Vakuutusmaksu vuosityöntekijää kohti <i>Smf.</i>
Keskinäisissä yhtiöissä:				
teollisuusyht.	306	38,161	353,888	9.28
merimiesten yht.	288	3,157	27,122	8.59
Kotimaisissa osakeyhtiöissä	368	15,397	121,027	7.86
Venäläisissä ja ulkomaisissa osakeyht.	2	15	175	11.66
Yhteensä	964	56,730	502,212	8.85

b) Vakuutus käsittää sekä invaliditeetin ja kuolemantapauksen että ohimenevät vahingot:

	Liiketoimia.	Vuosityöntekijöitä.	Vakuutusmaksuja <i>Smf.</i>	Vakuutusmaksu vuosityöntekijää kohti <i>Smf.</i>
Keskinäisessä yhtiössä	1,198	25,274	327,532	12.99
Kotimaisissa osakeyhtiöissä	2,018	40,253	439,083	10.91
Venäläisissä ja ulkomaisissa osakeyht.	30	1,025	16,698	16.29
Yhteensä	3,246	66,552	783,313	11.77

Kun verrataan toisiinsa eri yhtiöiden vakuutusmaksu työntekijää kohti, on kuitenkin välttämättä huomioon otettava, että vahingonvaara eri teollisuuden alalla on suuressa määrin erilainen, joka tuntuvasti vaikuttaa näitä vastuita vastaavien vakuutusmaksujen suuruuteen. Siis on edellä mainittujen vakuutusmaksujen suoranainen vertailu ja päätöksien tekeminen sen pohjalla mahdoton, ellei tunneta vakuutuskannan kokoonpanoa.

Muutamien yhtiöiden vuosi vuodelta tuntuvasti vaihtelevat vuosimaksut työntekijää kohti osottanevat etteivät yhtiöiden antamat tiedot ole voineet joka kohdassa olla täysin luotettavia. Samaa osottanee myöskin seuraava taulu, jossa esitetään kotimaisissa sekä muutamissa ulkomaisissa yhtiöissä vakuutettujen vuosityöntekijäin todellinen palkka keskimäärin vuosityöntekijää kohti viimeisten kymmenen vuoden aikana, sellaisena kuin tämä palkka

käy ilmi vakuutusyhtiöiden antamista tiedoista. Siitä näkyy myöskin miten työpalkat ovat kymmenen vuoden aikana vähitellen nousseet.

a) Vakuutus käsittää ainoastaan invaliditeetin ja kuolemantapauksen:

	1903	1904	1905	1906	1907	1908	1909	1910	1911	1912
Rautatehtaiden yhtiö	801	816	887	919	985	1,025	1,048	1,102	1,124	1,162
Sahanomistajain »	845	900	840	908	1,008	1,035	1,033	1,065	1,081	1,087
Paperiteollisuuden »	841	821	853	802	789	771	773	827	897	926
Konepajojen »	1,098	1,131	1,212	1,231	1,306	1,373	1,365	1,420	1,445	1,474
Lasitehtaiden »	1,031	1,021	1,064	1,113	1,146	1,178	1,158	1,172	1,212	1,331
Sampo ¹⁾ »	715	811	747	859	929	688	932	925	928	896
Patria	797	840	811	938	932	905	738	740	923	830
Kullervo	778	836	806	789	794	923	805	905	880	708
Providentia	—	—	—	—	—	—	—	480	426	624
Pomoschtsch	762	424	1,643	415	403	704	919	746	754	786
Keskimäärin keskinäisissä ²⁾	839	890	879	917	980	939	998	1,007	1,024	1,034
Keskimäär. kotimaisissa osakeyht.	789	792	839	830	839	916	786	823	892	764
Keskimäärin kaikissa	—	—	—	—	929	930	896	953	986	956

b) Vakuutus käsittää myöskin ohimenevät vahingot:

	1903	1904	1905	1906	1907	1908	1909	1910	1911	1912
Sampo ¹⁾	838	770	808	805	959	997	1,036	934	994	1,010
Patria	942	866	881	980	1,262	1,063	941	1,030	1,108	1,056
Kullervo	778	856	806	789	794	923	805	902	937	705
Providentia	—	—	—	—	—	—	869	564	500	677
Pomoschtsch	722	459	2,873	1,609	1,492	1,068	1,040	815	809	915
V. A. G. in Winterthur	1,014	1,303	1,084	1,452	733	848	1,371	1,443	1,178	1,334
Keskimäärin keskinäisissä	838	770	808	805	929	997	1,036	934	994	1,010
Keskimäär. kotimaisissa osakeyht.	850	815	893	922	987	991	882	931	947	788
Keskimäärin kaikissa	—	—	—	—	958	994	956	933	965	877

Kaikkien Vakuutuslaitos Sammossa vakuutettujen vuosityöntekijäin keskimääräinen todellinen palkka vuonna 1912 oli 975 markkaa.

¹⁾ Vuoteen 1908 nimellä Turun työväen tapaturmavakuutusyhtiö.

²⁾ Merimiesten yhtiötä ei ole tähän luettu.

Jotta voisi arvostella minkä verran vakuutusmaksut rasittavat teollisuutta, ansaitsee huomiota näiden maksujen suhde vakuutettujen työntekijäin palkkaan. Tässä yhteensovittelussa otetaan huomioon sekä vuoden aikana todellisesti maksetut palkat että lain mukaan supistetut määrät, joihin vahingonkorvauksen laskeminen ja siitä riippuva vakuutusmaksun määrääminen liittyy. Nämä viimeksi mainitut luvut ovat muodostetut siten, että 720 markkaa suuremmat vuosipalkat alennetaan tähän laissa säädettyyn korkeimpaan määrään ja 300 markkaa pienemmät korotetaan viimeksi mainittuun määrään. Suoritetut vakuutusmaksut ovat lausutut kumpaisenkin palkkasumman prosenttina.

a) Vakuutus käsittää ainoastaan invaliditeetin ja kuolemantapauksen.

	<i>Keskinäiset yhtiöt.</i>		<i>Kotimaiset</i>	<i>Ulkom. ja</i>
	<i>Teollisuusyht.</i>	<i>Merimiesten yht.</i>	<i>osakeyht.</i>	<i>venäl. yht.</i>
Todellinen palkka	Smk 39,448,315	Smk 2,561,934	Smk 11,766,541	Smk 11,720
Supistettu »	» 27,216,681	» 2,515,000	» 10,754,096	» 9,520
Vakuutusmaksut	» 353,888	» 27,122	» 121,027	» 175
» % todellisesta palk.	0.90 %	1.06 %	1.02 %	1.49 %
» » supistetusta »	1.30 »	1.08 »	1.13 »	1.84 »

b) Vakuutuksia, jotka käsittävät sekä invaliditeetin ja kuolemantapauksen että ohimenevät vahingot, on ainoastaan yksi keskinäinen yhtiö antanut, joten keskinäisten yhtiöiden sarakkeessa olevat luvut koskevat ainoastaan mainittua yhtiötä.

	<i>Keskinäinen</i>	<i>Kotimaiset</i>	<i>Ulkom. ja</i>
	<i>yhtiö.</i>	<i>osakeyhtiöt.</i>	<i>venäl. yht.</i>
Todellinen palkka	Smk 25,528,955	Smk 31,725,390	Smk 1,121,952
Supistettu »	» 18,079,152	» 29,341,203	» 656,285
Vakuutusmaksut	» 327,532	» 439,083	» 16,698
» %:ssa todell. palk.	1.29 %	1.38 %	1.49 %
» » supistet. »	1.82 »	1.50 »	2.54 %

Näiden prosenttilukujen vertaamista toisiinsa koskee 28. sivulla oleva huomautus.

Siitä, mitä edellä on mainittu keskinäisten ja osakeyhtiöiden päättämistä vakuutuksista, saadaan seuraava yleiskatsaus niiden yhteisestä vakuutusmaksusta:

Vakuutusvelvollisten liiketoimien lukumäärä	4,210
Vakuutukseen sisältyvien vuosityöntekijäin lukumäärä	123,282
Yhtiöille suoritetut vakuutusmaksut	Smk 1,285,525
Vakuutuksien aiheuttamat hoitokustannukset	» 303,906

Nämä luvut eivät kumminkaan ilmaise sen vastuun koko laajuutta, minkä lain määräykset ovat aiheuttaneet. Vakuutusmaksujen summasta on ensinnäkin huomattava, että edellä mainittu luku ei sisällä kaikkia niitä kustannuksia, mitkä tässä kosketelluilla liiketoimilla on ollut täyttääkseen laissa säädettyä vastuunalaisuuttaan. Edellä *a*-kohdassa mainittujen liiketoimien vakuutusmaksuihin invaliditeetista ja kuolemantapauksesta tulevat nimittäin vielä ne menot, jotka työnantajain suorastaan suorittamat vahingonkorvaukset ohimenevästä työhön kykenemättömyydestä ovat vaatineet. Tästä asiasta puuttuu suoranaisia tietoja. Kumminkin saattaa käytettävänä olevien lukujen nojalla likimäärin arvioida tätä erää. Jos nimittäin jaetaan se korvaussumma, jonka kotimaiset osakeyhtiöt ja vakuutuslaitos Sampo ovat viisivuotiskautena 1908—1912 maksaneet vähemmän kuin 120 päivää kestäneistä ohimenevistä vahingoista (vrt. taulu n:o 9 B) niiden vuosityöntekijäin lukumäärällä, jotka ovat tässä kohden vakuutetut, saadaan keskimääräiseksi kustannukseksi noin 2 markkaa 50 penniä henkilöä kohti vuodessa. Koko *a*-kohtaan sisältyvälle vuosityöntekijäin lukumäärälle vastaisi tämä noin 141,800 markan suuruisen lisäsumman suoraan korvattuja ohimeneviä vahinkoja varten.

Saadaan siis seuraava lopullinen yleiskatsaus koko siitä vastuunalaisuudesta, minkä laki on aiheuttanut:

Vakuutusmaksuja yhtiöille	Smk 1,285,500
Laskettu kustannus erityisten liiketoimien suoraan korvaamista ohimenevistä vahingoista	» 141,800
	<hr/>
	Yhteensä Smk 1,427,300

Tämä kustannus jakaantuu 4,210 vakuutusvelvolliselle liiketoimelle, joilla on yhteenlaskettuna tasaluvuin 123,300 vuosityöntekijää. Keskimääräinen kustannus vuosityöntekijää kohti nousee siis vuonna 1912 11.58 mk:aan.

Vertauksen vuoksi yhdistetään alla olevaan tauluun muutamia vakuutusvelvollisten liiketoimien työväen tapaturmavakuutusta koskevia lukuja vuosilta 1898—1912, jolloin jätetään lukuun ottamatta ne liiketoimet, jotka ovat nauttineet vapautusta pakollisesta vakuutuksesta, koska niistä saadut suoranaiset tiedot ovat sangen vaillinaiset.

Vuosi.	Liiketoimien luku.	Vuosityöntekijöiden luku.	Työntekijöiden todellisen palkka. Smk.	Työntekijöiden laskettu palkka. Smk.	Liiketoimien vakuutuskustannukset.				
					Vakuutusmaksut. Smk.	Soraan korvattu vahinko. Smk. (%)	Yhteensä. Smk.	Vuosityöntekijää kohti. Smk.	% todellisesta palkasta.
1898 ¹⁾	1,394	69,001	50,000,000	40,000,000	647,992	20,008	668,000	²⁾ 14.89	1.34
1899	1,862	67,074	48,633,416	39,916,651	651,241	91,550	742,791	11.07	1.59
1900	1,820	67,649	51,971,936	41,529,106	645,541	96,647	742,188	10.97	1.43
1901	1,883	61,253	47,542,914	38,037,405	584,258	91,375	675,633	11.19	1.42
1902	1,963	58,753	51,201,328	40,089,297	598,543	91,613	690,156	11.74	1.35
1903	2,384	66,428	54,235,778	43,255,475	681,311	91,625	772,936	11.64	1.43
1904	2,469	71,598	59,963,337	49,103,207	711,973	81,737	793,710	11.10	1.32
1905	2,468	73,436	63,274,453	54,728,600	696,544	82,942	779,486	10.62	1.23
1906	2,707	79,991	69,896,323	59,196,278	757,053	110,500	867,553	10.85	1.24
1907	2,921	92,182	86,304,160	74,251,293	997,084	118,600	1,115,684	12.11	1.29
1908	3,003	93,694	89,370,576	73,267,360	1,079,841	114,400	1,194,241	12.75	1.34
1909	3,290	100,688	92,845,645	77,242,145	1,051,000	100,700	1,151,700	11.44	1.24
1910	3,199	100,296	93,949,203	75,307,312	1,034,997	128,200	1,163,197	11.60	1.24
1911	3,625	107,880	104,787,687	81,301,513	1,221,369	135,200	1,356,569	12.56	1.29
1912	4,210	123,282	112,164,807	88,571,937	1,285,525	141,800	1,427,325	11.58	1.27

Kustannus on siis niinä vuosina, joilta tarkempia tietoja on saatavissa, muuttunut verrattain vähän, ollen noin 11 ja 12 markan vaiheilla vuosityöntekijää kohti, nousten kerran 12 markkaan 75 penniin, tahi 1.2 ja 1.4 %:n välillä työntekijöille todellisesti maksetusta palkkasummasta.

Edellä kosketeltujen yhtiöiden vuonna 1912 antamien vahingonkorvauksien luku ja summa käy selville seuraavasta tilastollisen osaston n:o 9 B taulussa olevia erikoistietoja käsittävästä yleiskatsauksesta.

	Lukumäärä.	Summa.	Keskimäärä vahinkoa kohti.
Ohimeneviä vahinkoja: vähemmän kuin 120 päivää	2,932	Smk 167,020	Smk 56.96
Ohimeneviä vahinkoja: kauemmin kuin 120 päivää	238	» 23,955	» 100.65
Vahingonkorvausta kerta kaikkiaan	492	» 72,494	» 147.34
Invaliditeetti- ja kuolemantapauskorkoja	4,124	» 413,044	» 100.16
Yhteensä	—	Smk 676,513	—

¹⁾ Likimääräisen laskelman kautta saatu.

²⁾ Vakuutettujen työntekijöiden luku, koska v. 1898 ei ole saatavana tietoja vuosityöntekijöistä.

³⁾ Vuosityöntekijöiden lukuna on käytetty 65 % todellisesta luvusta.

Koska ne »ohimenevät vahingot», joiden parantaminen on vaatinut enemmän kuin 120 päivää, lain mukaan ovat tämän lisäksi kuluvalta ajalta käsiteltävät invaliditeettitapauksina ja siis ovat pakollisen vakuuttamisen alaisina, on ne erotettu sellaisista ohimenevistä vahingoista, jotka ovat lyhyemmässä ajassa parantuneet. — Yleiskatsauksessa nimellä »vahingonkorvauksia kerta kaikkiaan» mainitut luvut koskevat niitä vapaaksi ostoja vuotuisen vahingonkorvauksen antamisen velvollisuudesta, jotka laki sallii, ellei vuotuinen elinkorko nouse 20 markkaa suurempaan summaan. Näissä tapauksissa on vahingon kärsineellä oikeus määrätä, tahtooko hän ottaa tarjotun elinkoron tai vakuutusenantajan tarjooman pääoman kerta kaikkiaan.

Yleiskatsauksen saamiseksi esitetään alla muutamia lukuja, jotka koskevat vuosina 1898—1912 maksettuja korvauksia. Vuosia 1898—1902 varten ei ole ollut mahdollista erottaa niitä »ohimeneviä vahinkoja», joiden parantaminen on vaatinut enemmän kuin 120 päivää, niistä, jotka ovat parantuneet lyhyemmässä ajassa.

Vuosi.	Ohimenevä vahinko.						Korvauksia kerta kaikkiaan.			Invaliditeetti- ja kuolem. tap. korkoja.		
	Vähemmän kuin 120 päivää.			Enemmän kuin 120 päivää.			Luku.	Korvaus. Smc.	Keskimäärin vahinkoa kohhti. Smc.	Luku.	Korvaus. Smc.	Keskimäärin vahinkoa kohhti. Smc.
	Luku.	Korvaus. Smc.	Keskim. vahinkoa kohhti. Smc.	Luku.	Korvaus. Smc.	Keskim. vahinkoa kohhti. Smc.						
1898.....	1) —	1)24,887	—	—	—	—	—	10,807	—	—	15,331	—
1899.....	1) 770	1)31,535	40: 95	—	—	—	243	21,802	89: 72	378	34,893	92: 31
1900.....	1) 720	1)42,247	58: 68	—	—	—	358	40,212	112: 32	631	58,088	92: 06
1901.....	1) 861	1)49,631	57: 64	—	—	—	222	38,761	174: 60	813	82,451	101: 42
1902.....	1) 912	1)45,280	49: 65	—	—	—	243	32,684	134: 50	964	94,497	98: 02
1903 ²⁾	1,063	42,384	39: 87	114	10,761	94: 39	179	29,807	166: 52	1,312	119,707	91: 24
1904.....	1,018	48,384	47: 53	138	13,769	99: 77	179	27,851	155: 60	1,510	146,266	96: 86
1905.....	1,066	53,609	50: 29	140	13,122	98: 74	269	38,329	142: 49	1,804	176,163	97: 65
1906.....	1,680	77,532	46: 15	181	18,600	102: 76	277	38,215	137: 97	2,054	203,330	98: 99
1907.....	1,966	105,295	53: 56	215	21,072	98: 00	316	42,648	134: 96	2,473	240,800	97: 37
1908.....	2,164	131,876	60: 94	233	21,173	90: 87	351	44,056	125: 51	2,819	282,164	100: 09
1909.....	1,973	108,176	54: 82	266	26,969	101: 39	294	43,139	146: 73	2,823	318,357	112: 77
1910.....	2,269	120,472	53: 10	214	22,051	103: 04	324	51,539	159: 07	3,482	345,432	99: 20
1911.....	2,550	144,250	56: 57	247	25,413	102: 88	457	66,239	144: 92	3,702	376,351	101: 66
1912.....	2,932	167,020	56: 96	238	23,955	100: 65	492	72,494	147: 34	4,124	413,044	100: 16

1) Sisältää myöskin ne ohimenevät vahingot, joiden parantaminen on vaatinut enemmän kuin 120 päivää.

2) Merimiesten tapaturmavakuutusyhtiön liike alkoi.

Niiden elinkoron nauttijain luku, jotka saavat elinkorkonsa kotimaiselta yhtiöltä, joko keskinäiseltä tahi osakeyhtiöltä, sekä muutamalta venäläiseltä yhtiöltä, mainitaan taulussa n:o 9 B. Jos lasketaan yhteen nämä luvut ja ne jotka koskevat Securitas-yhtiötä (14 taulu), jolta Unf. V. G. in Winterthur ja Ensim. venäl. vak. yhtiö v. 1827 ovat ostaneet elinkorkositoumuksensa, saadaan joulukuun 31. p:nä 1912 seuraavaan vuoteen siirrettävät pysyvien vuotuisien apurahojen luvut, kun kaksinkertaisen laskemisen välttämiseksi Winterthur-yhtiötä koskevat luvut vähennetään saaduista summista. Samalla tavalla saadaan myöskin vuoteen 1913 siirtyvät korkosummat.

	Lukumäärä.	Korkosumma.	Korkosumma keskimäärin.
Invaliideja	3,320	Smk 321,107: 67	Smk 96: 72
Leskiä	352	» 49,621: 82	» 140: 97
15 vuotta nuorempia lapsia .	514	» 33,908: 58	» 65: 97
Yhteensä —	—	Smk 404,638: 07	—

Vuosina 1899—1912 on eri koronnauttijaryhmäin keskimääräinen korko ollut kunkin vuoden lopussa:

	Invaliidit.	Lesket.	Lapset.
1899	Smk 79: 99	Smk 137: 43	Smk 56: 47
1900	» 86: 53	» 139: 15	» 61: 11
1901	» 87: 66	» 139: 24	» 56: 95
1902	» 88: 78	» 138: 08	» 57: 49
1903	» 95: 40	» 137: 62	» 58: 24
1904	» 94: 76	» 135: 90	» 59: 40
1905	» 94: 81	» 137: 86	» 62: 08
1906	» 94: 66	» 137: 83	» 63: 34
1907	» 93: 14	» 138: 95	» 63: 93
1908	» 97: 24	» 140: 14	» 63: 42
1909	» 94: 52	» 139: 43	» 63: 56
1910	» 95: 22	» 139: 61	» 64: 29
1911	» 97: 01	» 140: 37	» 65: 56
1912	» 96: 72	» 140: 97	» 65: 97

Nämä luvut osottavat että keskimääräinen korvaussumma vahinkoa kohti meillä on pysynyt verrattain muuttumattomana osottaen jonkun verran ylenemisen taipumusta, kuten on luonnollista työpalkkojen noustessa.

Ne elinkorkorahastot, jotka ovat varatut tämän elinkorkojen määrän turvaamiseksi, nousivat vararahastoja lukuunottamatta 1912 vuoden lopussa yhteensä noin 6,007,300 markkaan, kun myöskin otetaan huomioon sekä Securitas-

yhtiön että henkivakuutusyhtiö Kalevan tähän kuuluvat rahastot. Korvaamattomia vahinkoja varten oli 1912 vuoden lopussa varattu noin 680,650 mk.

Vastuunalaisuuslain vaikutusten yleiseen valaisemiseen kuuluu, paitsi edellisessä mainittuja taloudellista sisältöä olevia yleiskatsauksia, tapaturmien tilastollinen käsitteleminen niiden laatuun, eri teollisuusaloille ja eri aikoihin sattuvaan lukuun y. m. näkökohtiin nähden. Tiedonantoja näistä seikoista, jotka kuuluvat työn aiheuttamien tapaturmien tilaston alaan eikä varsinaiseen vakuutustilastoon, ei lain mukaan anneta vakuutustarkastajalle vaan Teollisuushallitukselle, eikä siis voida tässä yhteydessä käsitellä viimeksi mainittua työväen tapaturmavakuutukseen syvästikin vaikuttavaa puolta.

B. Vapaaehtoinen vakuutus. Vapaaehtoinen tapaturmavakuutus käsittää pääasiallisesti yksityisiä henkilövakuutuksia, kun sitä vastoin ennen joulukuun 5. p:nä 1895 annetun lain noudattamista melkoinen työväen yhteisvakuutus luonnollisesti on vähentynyt ja rajoittunut sellaisessa työssä toimivaan työväestöön, jota lain määräykset eivät koske.

Ne laitokset, jotka ovat olleet oikeutetut ottamaan osaa tähän vakuutukseen, luetellaan alla olevassa taulussa. Niistä ei saksalainen yhtiö *Preussische National-Versicherungs-Gesellschaft*, itävaltalainen *Internationale Unfallversicherungs-Actien-Gesellschaft* eikä ranskalainen *l' Urbaine et la Seine* ole vuonna 1912 harjoittaneet liikettä Suomessa. Siis 37. sivulla olevaan tauluun otetut luvut, joita lähemmin valaisee tilastollisen osaston 10. taulu, koskevat maassa sinä vuonna työskenteleviä neljää kotimaista ja neljää ulkomaista laitosta.

Tapaturmavakuutusyhtiöt.

Laitos.	Perustamisvuosi.	Päättää vakuutuksia Suomessa vuodesta.	Pääasioimisto.	Toimintalupa annettu.	Pääasiamehen valtakirja julkaistu.
Suomalaisia yhtiöitä.					
Patria, Helsinki	1888	1888	Pääkonttori, Helsinki.	18 ¹⁵ / ₂ 88	—
Kullervo, »	1894	1895	» »	18 ²¹ / ₁₁ 94	—
Keskinäinen vakuutuslaitos Sampo	1897 ¹⁾	1898	» Turku.	19 ¹³ / ₁ 04	—
Providentia, Helsinki ..	1902	1908	» Helsinki.	19 ¹⁰ / ₄ 08	—
Ruotsalainen yhtiö.					
Skandinavien, Tukholma	1886	1887	Herra J. N. Carlander, H:ki.	18 ¹⁸ / ₂ 92	18 ⁹ / ₃ 92
Englantilainen yhtiö.					
Commercial Union Assurance Company, Lontoo	1866	1901	Herra K. V. Lindberg, Viipuri.	19 ²¹ / ₃ 01	19 ⁸ / ₁₀ 02
Saksalaisia yhtiöitä.					
Preussische National-Versicherungs-Gesellschaft, Stettin	²⁾ 1845	1891	Herra F. H. Paersch, Helsinki.	18 ¹⁷ / ₁₂ 91	18 ¹³ / ₁ 92
Victoria, Berlin	³⁾ 1853	1884	» V. Ek, Helsinki.	18 ⁷ / ₄ 92	19 ⁵ / ₂ 10
Itävaltalainen yhtiö.					
Internationale Unfallversicherungs Actien-Gesellschaft, Wien	1891	1898	Herra C. F. Carlander, H:ki.	18 ⁹ / ₆ 98	18 ⁹ / ₁₁ 99
Sveitsiläinen yhtiö.					
Schweizerische Unfall-Versicherungs-Actien-gesellschaft, Winterthur	1875	1879	Herra Ad. Pantaenius, H:ki.	18 ¹⁰ / ₁₂ 91	19 ²³ / ₅ 00
Ranskalainen yhtiö.					
L'Urbaine et la Seine, Paris	1880	1894	Herra C. von Knorring, H:ki.	18 ⁵ / ₁₁ 94	—

¹⁾ Päättää yksinäisvakuutuksia vasta 1905 alkaen. — ²⁾ Tapaturmavakuutusta alkaen vasta 1860. — ³⁾ Tapaturmavakuutusta alkaen vasta 1883.

Alla olevassa yhteenvedossa esitetään muutamia tietoja yksinäisestä henkilövakuutuksesta Suomessa niiltä vuosilta, joista järjestetty vakuutustilasto on olemassa.

Vuosi.	Suomalaiset yhtiöt.			Ulkomaiset yhtiöt.			Yhteensä.		Vahingonkorvauksia.		
	Henkiöitä.	Vakuutusmaksuja.		Henkiöitä.	Vakuutusmaksuja.		Henkiöitä.	Vakuutusmaksuja.	Suomalaiset yhtiöt.	Ulkomaiset yhtiöt.	Yhteensä.
		<i>Smc.</i>	¹⁰⁰ /ssa kaik. vakuutusmaksuista.		<i>Smc.</i>	¹⁰⁰ /ssa kaik. vakuutusmaksuista.					
1892	2,800	69,950	65.4	788	36,936	34.6	3,588	106,886	38,285	12,084	50,369
1893	2,292	54,362	57.0	875	40,996	43.0	3,167	95,358	29,968	16,615	46,583
1894	2,351	54,528	52.9	947	48,584	47.1	3,298	103,112	25,763	15,546	41,309
1895	1,909	55,538	55.9	912	43,641	44.1	2,821	99,179	46,909	15,972	62,881
1896	4,995	130,016	77.3	880	38,184	22.7	5,875	168,200	68,466	19,947	88,413
1897	5,298	152,974	79.2	907	40,243	20.8	6,205	193,217	48,849	17,825	66,674
1898	5,611	145,784	77.7	961	41,672	22.3	6,572	187,456	105,518	12,717	118,235
1899	4,645	147,237	77.3	930	43,264	22.7	5,575	190,501	80,726	27,393	108,119
1900	5,297	155,205	79.3	753	40,469	20.7	6,050	195,674	66,451	15,249	81,700
1901	5,209	148,064	79.6	806	38,181	20.4	6,015	186,245	70,635	21,175	91,810
1902	5,392	169,543	79.9	887	42,569	20.1	6,279	212,112	70,726	11,640	82,366
1903	5,865	183,602	81.7	834	41,218	18.3	6,699	224,820	97,064	21,335	118,399
1904	6,303	192,779	81.6	937	43,406	18.4	7,240	236,185	125,526	10,172	135,698
1905	6,914	221,338	82.4	994	47,646	17.6	7,908	268,984	123,402	10,695	134,097
1906	10,247	306,875	85.2	1,031	53,107	14.8	11,278	359,982	268,911	24,333	293,244
1907	13,579	389,030	87.4	1,050	56,157	12.6	14,629	445,187	257,075	19,521	276,596
1908	14,453	432,134	87.9	1,121	59,727	12.1	15,574	491,861	229,873	20,007	249,880
1909	15,880	460,196	88.4	1,206	60,269	11.6	17,086	520,465	258,785	26,821	285,606
1910	17,690	543,129	90.0	1,195	60,317	10.0	18,885	603,446	305,162	22,854	328,016
1911	20,256	630,699	91.0	1,155	62,192	9.0	21,411	692,891	531,098	30,244	561,342
1912	20,714	670,744	91.2	1,188	64,264	8.8	21,902	735,008	515,806	63,085	578,891

Tästä nähdään että vapaaehtoisten yksinäisvakuutusten koko vakuutusmaksu on vuonna 1912 kasvanut noin 42,100 markkaa. Siitä tulee 40,045 markkaa eli 95.1 % kotimaisten yhtiöiden varalle ja ainoastaan 2,072 markkaa eli 4.9 % ulkomaisten. Niinä 21 vuotena, joilta on saatavana tätä alaa koskevaa järjestettyä tilastoa, ovat kotimaisten yhtiöiden vakuutusmaksut kasvaneet lähes kymmenenkertaisiksi, kun sitä vastoin ulkomaisten yhtiöiden kantamat vakuutusmaksut ovat kohonneet ainoastaan noin 80 %.

Vakuutettujen henkilöiden lukumäärä oli vuonna 1912 kotimaisissa yhtiöissä 20,714 ja ulkomaalaisissa 1,188, joten vakuutusmaksut kutakin vakuu-

tettua kohti olivat kohdaltaan Smk 32:38 ja 54:09. Vahingonkorvausta ovat saaneet kaikkiaan 2,540 henkilöä eli 11.6% kaikista vakuutetuista, ja korvaukset muodostavat 78.7% vuoden vakuutusmaksuista.

Alla esitetään muutamia lukuja, joista nähdään kuinka monta prosenttia maksetut korvaukset ovat muodostaneet vakuutusmaksuista eri vuosiryhmissä, erikseen kotimaisissa ja erikseen ulkomaisissa yhtiöissä.

Vuosina:	Korvaus vakuutusmaksun prosenttina.		
	Kotimaiset yhtiöt.	Ulkomaiset yhtiöt.	Yhteensä.
1892—1895	60.1 %	36.2 %	49.7 %
1896—1900	50.6 »	45.8 »	49.5 »
1901—1905	52.0 »	35.2 »	49.8 »
1906—1910	61.9 »	39.2 »	59.2 »
1912	76.9 »	107.7 »	78.7 »

Vapaaehtoinen työväen yhteisvakuutus käsitti vuonna 1912 3,997 henkilöä, joista vakuutusmaksua suoritettiin 42,189 markkaa ja vahingonkorvauksia maksettiin 180 vahingoittuneelle yhteensä 13,011 markkaa. Korvaukset muodostivat 30.8% vakuutusmaksuista. Paitsi kotimaiset yhtiöt on tähän vakuutukseen ottanut osaa ainoastaan kaksi ulkomaista yhtiötä saaden 7 vakuutetun henkilön puolesta vakuutusmaksuna 1,040 markkaa, joista niiden tuli kahden vakuutetun puolesta maksaa vahingonkorvausta 82 markkaa.

Kuten jo edellisessä on huomautettukin, on vapaaehtoinen työväen yhteisvakuutus vuosi vuodelta vähentynyt sen jälkeen kun joulukuun 5. päivänä 1895 annettu laki 1898 vuoden alusta astui voimaan viimeisiin vuosiin saakka, jolloin se uudelleen on alkanut verkalleen nousta. Alla esitetyt luvut selvittävät tämän asian lähemmin:

	Henkilöitä.	Vakuutusmaksuja.	Maksettuja korvauksia.
Yhteisvakuutukset vuonna 1892	9,160	Smk 71,477	Smk 48,822
» » 1893	10,454	» 77,861	» 46,316
» » 1894	9,220	» 78,583	» 7,890
» » 1895	11,867	» 96,203	» 47,769
» » 1896	21,471	» 159,816	» 60,093
» » 1897	23,464	» 170,514	» 109,996
» » 1898	2,472	» 22,544	» 41,514
» » 1899	2,025	» 14,659	» 2,908
» » 1900	1,892	» 12,395	» 4,395
» » 1901	1,955	» 14,165	» 4,075
» » 1902	1,719	» 13,527	» 2,960

		Henkilöitä.	Vakuutus- maksuja.	Maksettuja korvauksia.
Yhteisvakuutukset vuonna	1903	1,322	Smk 10,624	Smk 3,356
»	» 1904	1,619	» 13,235	» 3,346
»	» 1905	1,469	» 12,081	» 5,023
»	» 1906	2,629	» 19,976	» 11,496
»	» 1907	3,754	» 34,699	» 11,272
»	» 1908	4,593	» 42,362	» 20,147
»	» 1909	4,121	» 42,359	» 14,979
»	» 1910	4,063	» 48,689	» 14,340
»	» 1911	4,783	» 43,751	» 13,252
»	» 1912	3,997	» 42,189	» 13,011

Vastaanottamistaan vakuutuksista suorittivat kotimaiset yhtiöt vuonna 1912 jälleenvakuuttajille yhteensä 205,885 mk. ja maksoivat nämä vahingonkorvauksista yhteensä 149,435 mk. Nämä jälleenvakuutukset kohdistuivat pääasiallisesti yksinäisvakuutukseen.

Kotimaisten yhtiöiden varsinaisten rahastojen kehitys nähdään alla olevasta yhdistelmästä; ja on silloin otettu huomioon osakepääoman maksettu osa, vararahastot, elinkorkorahasto ja vahinkorahasto. Voidaan katsoa näiden rahastojen ikäänkuin ilmaisevan yhtiöiden taloudellisen voiman. Tosin sisältää vahinkorahasto osaksi heti suoritettavia korvausmaksuja, mutta suurimmaksi osaksi siinä on sellaisia varoja, jotka lähinnä seuraavan vuoden alussa siirretään elinkorkorahastoon. Toiselta puolen sisältää myöskin vakuutusmaksurahasto jonkun verran jo säästynyttä pääomaa.

Rahastojen pääomat markkoissa.

	1892	1895	1900	1905	1910	1912
Keskinäiset yhtiöt.....	—	—	575,403	1,763,387	3,592,755	4,329,680
Osakeyhtiöt.....	238,112	280,400	1,132,540	1,962,690	2,822,045	3,220,995
Yhteensä	238,112	280,400	1,707,943	3,726,077	6,414,800	7,550,675

Varojen pääasiallisesta sijoituksesta vastaavina aikoina annetaan tietoja alla olevassa yhdistelmässä:

	1892	1895	1900	1905	1910	1912
Kiinteistöjä	—	—	—	—	—	—
Lainoja	260,000	190,000	1,207,000	2,662,400	4,728,999	5,740,960
Obligationeja	—	—	125,338	243,088	533,732	643,682
Pankissa ja kassassa.....	16,458	146,396	870,763	1,588,682	2,472,523	2,715,38

Lähimmät yksityisseikat tapaturmavakuutusyhtiöiden toiminnasta julkaistaan tilastollisen osaston tähän vakuutusalaan kuuluvissa tauluissa n:ot 9—14.

Taulut n:o 9 A ja B käsittelevät työväenvakuutusta joulukuun 5. p:nä 1895 annetun lain nojalla, ja taulu n:o 10 vapaaehtoista vakuutusta. Näiden taulujen pääasiallista sisältöä on edellisessä tekstissä valaistu.

Missä määrin ulkomaisten yhtiöiden vakuutusmaksuja on tarvinnut käyttää tässä maassa ja minkä verran niistä on voitu lähettää kunkin yhtiön kotimaahan, osottaa seuraava yhteensovittelu:

Vakuutusmaksuja a) työväenvakuut. lain mukaan	Smk	16,873:	02	
b) vapaaehtoisista vakuutuks.	»	65,304:	24	82,177: 26
Menoja a) työväenvakuutuksista:				
vahingonkorvauksia	»	17,842:	83	
kustannuksia	»	1) 1,574:	35	
b) vapaaehtoisista vakuutuksista:				
vahingonkorvauksia	»	63,167:	50	
hoitokustannuksia	»	23,721:	85	106,306: 53
	Vajaus Smk	24,129:	27	

Taulussa n:o 11 selvitetään niitä perusteita, joiden mukaan siirrot vakuutusmaksu- ja elinkorkorahastoihin tehdään.

Tauluissa n:o 12 ja 13 ovat voitto- ja tappiotilit sekä bilanssit.

Tauluissa n:o 14 tavataan Securitas-osakeyhtiön voitto- ja tappiotili sekä bilanssi.

1) Tämä on jonkun verran liian pieni, sillä venäläinen yhtiö Pomoschtsch ei ole antanut tietoja tähän kuuluvista kustannuksistaan.

III. Palovakuutus.

Alla luetellaan ne osakeyhtiöt, jotka vuonna 1912 ovat olleet oikeutetut Suomessa harjoittamaan palovakuutusliikettä. Palovakuutusosakeyhtiö *Wellamo*, jonka säännöt vahvistettiin toukokuun 9. päivänä 1912 ja joka vähän sen jälkeen alotti liikkeensä, ei ole vuoden lopussa tehnyt tilipäätöstä lyhyeltä toimiajaltaan, vaan ulottuu sen ensimmäinen tilivuosi 1913 vuoden loppuun. Tilaston täydentämiseksi on yhtiö kuitenkin antanut muutamia tietoja vakuutuskanastaan vuoden vaihteessa. Ulkomaisista yhtiöistä saksalainen yhtiö *Preussische National-Versicherungs-Gesellschaft* ei ole käyttänyt oikeuttaan vuonna 1912. Siis oli toimivien palovakuutusosakeyhtiöiden lukumäärä 11, nimittäin 3 kotimaista, 5 ruotsalaista ja 3 englantilaista yhtiötä. Ulkomaisista yhtiöistä on Commercial Union Assurance tammikuun 26. päivänä 1912 saanut oikeuden ottaa myöskin keskeytys- (chômage) vakuutuksia.

Palovakuutusosakeyhtiöitä.

Laitos.	Pernstämis- vuosi.	Päättää va- kautensa Suomessa vuo- desta.	Pääasiamies.	Lupa myön- netty.	Pääasiamie- hen valakirja julkaistu.
Suomalaisia yhtiöitä.					
Fennia, Helsinki	1881	1882	Pääkonttori, Helsinki.	18 ¹⁷ / ₈ 81	—
Pohjola, »	1891	1891	Pääkonttori, »	18 ⁸ / ₅ 91	—
Imatra, »	1911	1911	Pääkonttori, »	19 ¹⁸ / ₃ 11	—
Vellamo, Vaasa	1912	1912	Pääkonttori, Vaasa.	19 ⁹ / ₅ 12	—
Ruotsalaisia yhtiöitä.					
Skandia, Tukholma	1855	1856	Tn. Schildt & Hallberg, H:ki.	18 ²⁷ / ₁₁ 91	18 ³ / ₁₂ 91
Svea, Göteborg	1866	1875	Hra J. N. Carlander, »	18 ¹¹ / ₂ 92	18 ⁵ / ₃ 92
Skåne, Malmö	1884	1884	Hra C. F. Carlander, »	18 ¹¹ / ₂ 92	18 ²⁴ / ₃ 92
Fenix, Tukholma	1884	1891	Hra Arthur Grönberg, »	18 ²⁰ / ₁ 91	19 ⁹ / ₂ 10
Norrländ, »	1889	1899	Hra E. Hasselberg, »	18 ²⁷ / ₁ 99	19 ¹¹ / ₁₂ 00
Englantilaisia yhtiöitä.					
Phoenix, Lontoo	1782	1856	Hra Alex. F. Lindberg, »	18 ¹⁸ / ₂ 92	19 ²⁰ / ₃ 04
Northern, »	1836	1852	Tn. Lindelöf & Wennerberg »	18 ²⁷ / ₁₁ 91	18 ³ / ₁₂ 91
Commercial, »	1866	1901	Hra K. V. Lindberg, Viipuri.	19 ² / ₃ 01	19 ⁸ / ₁₀ 02
Saksalainen yhtiö.					
Preussische Nat.-Ver- sicherungs-Gesell- schaft, Stettin	1845	1891	Hra F. H. Paersch, Helsinki.	18 ¹⁷ / ₁₂ 91	18 ¹³ / ₁₁ 92

Näiden yhtiöiden liikkeestä Suomessa vuonna 1912 annetaan erityisiä tietoja 18. taulussa, josta seuraavat luvut ovat yhdistetyt, ja on kaksinkerroin laske-

misen välttämiseksi taulussa olevista luvuista vähennetty muilta yhtiöiltä vastaanotetut suomalaiset jälleenvakuutukset:

	Kanta jouluk. 31 p. 1911.	Lisäys vuoteen 1912.	Kanta jouluk. 31 p. 1912.
Kotimaiset osakeyhtiöt	Smk 646,221,173	Smk 81,352,513	Smk 727,573,686
Ruotsalaiset »	» 181,878,300	» — 8,707,963	» 173,170,337
Englantilaiset »	» 93,922,804	» — 504,685	» 93,418,119
Yhteensä	Smk 922,022,277	Smk 72,139,865	Smk 994,162,142

Kotimaisten osakeyhtiöiden suomalainen vakuutuskanta, suomalaiset jälleenvakuutukset mukaan luettuna, on 1912 vuoden aikana lisääntynyt Smk 80,953,912 ja oli vuoden lopussa Smk 730,450,837. Ulkomaisten yhtiöiden vakuutuskannan bruttovähennys oli Smk 2,002,718 ja oli niiden brutto vakuutuskanta vuoden lopussa Smk 283,031,397.

Palovakuutusosakeyhtiöiden vastuumäärästä ja sen jakaantumisesta eri yhtiöiden kesken viimeisinä kahtenäkymmenenäyhtenä vuotena julkaistaan seuraavaan tauluun asetettu yleiskatsaus, ja on tässäkin kaksinkerroin laskemisen välttämiseksi vuodesta 1895 alkaen jätetty pois muilta yhtiöiltä vastaanotetut suomalaiset jälleenvakuutukset. Vuosiin 1892—1894 nähden ei ole voitu tätä vähennystä toimittaa.

Jouluk. 31 p. vuonna	Vakuutuskanta miljoonaa Smk.	Koko vakuutuskannasta tuli				
		suomal. yhtiöille.	ulkom. yhtiöille.	erikseen ruotsalaisille.	erikseen englantilaisille.	erikseen saksalaisille yht.
		%	%	%	%	%
1892.....	334.7	40	60	40	15	5
1893.....	347.6	46	54	35	14	5
1894.....	370.8	51	49	31	14	4
1895.....	385.3	55	45	31	13	1
1896.....	403.8	57	43	29	14	—
1897.....	452.1	58	42	29	13	—
1898.....	526.5	60	40	28	12	—
1899.....	579.2	60	40	28	12	—
1900.....	643.6	61	39	27	12	—
1901.....	683.0	62	38	26	12	—
1902.....	658.7	64	36	25	11	—
1903.....	585.3	66	34	24	10	—
1904.....	600.7	65	35	23	12	—
1905.....	604.9	64	36	24	12	—
1906.....	690.3	68	32	22	10	—
1907.....	793.0	69	31	21	10	—
1908.....	871.4	71	29	20	9	—
1909.....	891.5	70	30	20	10	—
1910.....	868.4	69	31	21	10	—
1911.....	922.0	70	30	20	10	—
1912.....	994.2	73	27	17	10	—

Osakeyhtiöissä otetut vakuutukset jakautuvat vuodesta 1898 alkaen jokseenkin muuttumattomassa suhteessa kotimaisten ja ulkomaisten yhtiöiden kesken, kuitenkin siten, että kotimaisten yhtiöiden osuus on yleensä jonkun verran noussut.

Palovakuutusosakeyhtiöiden suomalaisista vakuutuksista saadut vakuutusmaksutulot, jälleenvakuuttajille luovutettua osuutta niistä vähentämättä, mainitaan 18. taulussa. Sama taulu sisältää myös vuoden aikana suoritetut vahingonkorvaukset, siitäkään jälleenvakuuttajain osuutta vähentämättä:

	Vakuutusmaksut v. 1912.	Vahingonkorvaukset v. 1912.
Kotimaiset yhtiöt	Smk 2,919,944	Smk 1,569,012
Ulkomaiset »	» 1,141,317	» 567,871
	Yhteensä Smk 4,061,261	Smk 2,136,883

Vuonna 1912 on siis palovakuutusosakeyhtiöiden maksama korvaussumma muodostanut 52.6 % vakuutusmaksuista. Viimeisten kymmenen vuoden aikana on tämä prosentti ollut:

1903	31.3 %
1904	33.9 »
1905	30.9 »
1906	67.2 »
1907	35.7 »
1908	69.7 »
1909	55.0 »
1910	54.1 »
1911	43.7 »
1912	52.6 »

Suomessa toimivien palovakuutusosakeyhtiöiden keskimääräinen vahingonprosentti mainittuina 10 vuotena on ollut 48.0 %, joten vuonna 1912 vahingonprosentti oli jonkun verran suurempi tätä keskimäärää.

Vuonna 1912 maksettu korvaussumma on ollut Smk 2.19 kutakin vuoden keskimääräisen vakuutuskannan 1,000 markkaa kohti. Kotimaisten palovakuutusosakeyhtiöiden hoitokustannukset vuonna 1912 olivat, jos jätetään provisionit lukuun ottamatta, Smk 519,405: 08 eli 17.8 % niiden vakuutusmaksuista. Näiden yhtiöiden vastaanottamat provisionit ovat suuremmat kuin heidän maksamansa, ja, jos nämä ylijäämät vähennetään liikekustannuksista, on jäännös Smk 365,762: 69, joten heidän kotimaisen liikkeensä lopulliset liike-

kustannukset muodostavat 12.5 % vastaavista vakuutusmaksuista, tahi Smk 0.38 kutakin vuoden keskimääräisen vakuutussumman 1,000 markkaa kohti.

Ulkomaisten yhtiöiden ylijäämä v. 1912 kun vahingonkorvaukset ja kustannukset ovat suoritettut, näkyä seuraavista luvuista:

Kannetut vakuutusmaksut	Smk	1,141,316:	37
Vahingonkorvaukset	Smk	567,870:	75
Kustannukset	»	169,916:	60
			» 737,787: 35
	Ylijäämä Smk	403,529:	02

Koko liikkeestään saivat osakeyhtiöt Fennia, Pohjola ja Imatra yhteensä vakuutusmaksuja 12,498,771 mk, josta maksoivat jälleenvakuutusmaksuna muille yhtiöille 5,499,400 mk, säilyttäen itselleen 6,999,371 mk. Edellä mainittujen yhtiöiden maksettavien korvauksien koko summa oli 7,966,506 mk, josta jälleenvakuuttajat suorittivat 3,501,015 mk. Siis suorittivat mainitut yhtiöt korvauksena 63.8 % omista vakuutusmaksuistaan, kun jälleenvakuuttajat maksoivat 63.6 % niille joutuneista vakuutusmaksuista.

Mitä tulee tässä käsiteltyjen yhtiöiden toiminnan yksityiskohtiin, viitataan tilastollisessa osastossa oleviin tauluihin n:ot 15—18.

Erityisiä yleisiä tietoja julkaistaan 15. taulussa liikkeen laajuudesta, jonka ohessa lyhyesti tehdään selkoa vakuutusrahaston laskemisen perusteista. Voitto- ja tappiutilit sekä bilanssit vuodelta 1912 sisältävät 16. ja 17. taulu; 18 tauluun ovat yhtiöiden suomalaista liikettä koskevat tiedot yhdistetyt.

Osakeyhtiöiden ohessa harjoittaa maassa laajaa vakuutusliikettä lukuisa määrä osakasten keskinäiselle vastuunalaisuudelle perustuvia laitoksia. Näitä yhdistyksiä koskevia tietoja julkaistaan tässä kertomuksessa ainoastaan sellaisista, joiden toiminta-alue käsittää yhden läänin tahi sitä suuremman osan maata. Kihlakunta- ja pitäjäyhdistykset ovat vuodesta 1897 alkaen velvolliset kunakin vuonna antamaan virallisesti vahvistettujen kaavojen mukaan laadittuja kertomuksia toiminnastaan, ja julkaistaan nämä Vakuutustilaston B-sarjassa, josta vuosia 1897—1911 käsittävät vihot ovat ilmestyneet.

Niistä yhdistyksistä, joiden toiminta-alue käsittää yhden läänin tahi vielä suuremman osan maata, tavataan yhdistysten vuosikertomuksista saatuja tietoja tauluissa n:ot 19, 20 ja 21. Useimmat näistä yhdistyksistä ovat perustetut erityisiä vastuuvaaroja varten, minkä näkeekin niiden nimestä.

Ainoastaan Keskinäinen vakuutuslaitos Sampo on vastaanottanut jälleenvakuutuksia. Jos nämä vähennetään, saadaan yhdistysten suoranainen vakuu-

tuskanta ja sen lisäys vuoden kuluessa. Vuoden 1911 kertomukseen antamissaan tiedoissa oli Vakuutuslaitos Sampo ilmoittanut suomalaisen vakuutuskantansa 37,000,000 markkaa liian suureksi lukien siihen, asiasta huomauttamatta, Verdandi yhtiöltä vastaanottamiensa jälleenvakuutuksia. Nämä ovat nyt poistettut vuoden 1911 lopussa olevasta vakuutuskannasta. Samoin on korjattu vähäinen Teollisuudenharjoittajain paloapuyhdistyksen vakuutuskannassa oleva eredys.

Suoranainen vakuutuskanta	31. p. jouluk. 1911	Smk	1,713,031,707
»	»	31. »	»	1,799,410,019
			Kasvaminen v. 1912	Smk 86,378,312

Yksitoista näistä yhdistyksistä on muissa yhtiöissä jälleenvakuuttanut koko vakuutussummastaan yhteensä Smk 129,896,512.

Kannetut vakuutusmaksut ja suoritettut vahingon korvaukset, jälleenvakuuttajain osuuksia niistä vähentämättä, sekä hoitokustannukset ovat olleet yhteensä:

Vakuutusmaksut	Smk	5,035,056: 40
Vahingonkorvaukset	»	2,033,981: 90
Hoitokustannukset	»	845,141: 67

Kannetut vakuutusmaksut ovat olleet Smk 2:87, suoritettut vahingonkorvaukset Smk 1:16 ja hoitokustannukset Smk 0:48 kutakin vuoden keskimääräisen vakuutussumman tuhatmarkkaa kohti.

Viimeisten kymmenen vuoden aikana ovat äsken mainitut luvut olleet seuraavat.

Vuonna.	Vakuutusmaksut.	Vahingonkorvaukset.	Hoitokustannukset.
1903	3.23	1.19	0.50
1904	3.22	1.46	0.43
1905	3.08	1.10	0.42
1906	3.16	2.40	0.45
1907	3.25	1.94	0.43
1908	3.20	2.02	0.43
1909	3.20	1.28	0.46
1910	3.26	1.90	0.47
1911	3.07	1.59	0.45
1912	2.87	1.16	0.48

Edellä olevia vakuutusmaksujen keskimääriä arvosteltaessa on otettava huomioon että Kaupunkien yleinen paloapuyhtiö, jonka vakuutuskanta muodostaa enemmän kuin kolmannen osan koko vakuutussummasta, kantaa vakuutusmaksuja ainoastaan viiden vuoden aikana vakuutuksen voimaan astuttua. Toiselta puolen kuuluu toinen huomattava osa vakuutussummasta sellaisiin vakuutuksiin, jotka yleensä luetaan vaarallisimpiin, kuten sahat ja muut teollisuuslaitokset sekä maakauppiasten tavaravarastot. Koska vakuutuskanta on kokoonpantu näin suuressa määrin erilaatuisista vastuista, ei saata antaa mainittavaa merkitystä näille vakuutusmaksujen keskiarvoille.

Vakuutusmaksuistaan luovuttivat yhdistykset jälleenvakuuttajilleen 749,704 mk ja maksoivat nämä korvauksista 166,276 mk eli 22.2 % kantamistaan vakuutusmaksuista.

Eri yhdistykset ovat kertomuksiinsa liittäneet muutamia tilastollisia ilmoituksia yhdistyksen toimesta. *Suomen teollisuudenharjoittajain keskinäinen paloapuyhdistys* on kuitenkin ainoa, joka on tähän asiaan kiinnittänyt suurempaa huomiota, ja on se vakuutuksistaan ja liikkeestään myöskin vuonna 1912 antanut suuren määrän valaisevia tietoja.

Alla esitetään 1912 vuoden lopussa maassa palovahinkoa vastaan vakuutetun omaisuuden vakuutusarvo, joskin kihlakunta- ja pitäjäyhdistysten sekä venäläisten palovakuutusyhtiöiden vakuutuskanta on ainoastaan likimäärin tunnettu. Kaksinkerroin laskemisen välttämiseksi on poisjätetty kaikki muilta yhtiöiltä vastaanotetut vakuutukset. Vuonna 1912 ovat Venäläiset palovakuutusosakeyhtiöt julkaisseet laajan tilastollisen selvittelyn toiminnastaan ja siinä myöskin erikseen maininneet vakuutuskantansa Suomessa 1910 vuoden lopussa, ollen tämä noin 245 miljoonaa markkaa. Tästä käy selville että luotettavien tietojen puuttuessa yksinomaan arvioimalla vakuutustarkastajan kertomuksiin tähän saakka otetut luvut ovat olleet vallan liian pienet. Kun Teollisuudenharjoittajain paloapuyhdistys perustettiin, aleni venäläisten yhtiöiden vakuutuskanta Suomessa huomattavassa määrässä, ja lienee todenmukaista, että se vuonna 1903 tuskin oli 100 miljoonaa markkaa suurempi. Yhtiöiden vakuutuskannan kasvaminen on todennäköisesti tapahtunut pääasiallisesti viimeisinä vuosina, varsinkin Itä-Suomen suurilla venäläisillä huvila-alueilla. Edellä mainitussa teoksessa annettujen tietojen mukaan oli venäläisissä yhtiöissä vuonna 1910 vakuutettu teollisuuslaitoksia yhteensä noin 54 miljoonan markan arvosta.

Suurempien keskinäisten yhdistysten kanta	Smk	1,799,410,019
Kihlakunta- ja pitäjäyhdistysten	» (likim.) .. »	950,000,000
Kotimaisten osakeyhtiöiden	»	727,573,686
Ulkomaisten osakeyhtiöiden	»	266,588,456
Venäläisten osakeyhtiöiden	» (likim.) .. »	250,000,000
Yhteensä Smk		3,993,572,161

Sen jälkeen kun vakuutustarkastajan kertomus n:o 20 A julkaistiin, on saatu tarkkoja tietoja pienten paikallisten paloapuyhdistysten vakuutuskannan suuruudesta vuonna 1911, ja on siis nyt mahdollista äsken mainitussa kertomuksessa tavattavien tiedonantojen asemasta antaa mainittua vuotta koskevia lopullisia lukuja. Alla olevaan tauluun yhdistetään tietoja siitä, mihin summaan omaisuus Suomessa on ollut vakuutettu palovahinkoa vastaan kunkin vuoden lopussa vuodesta 1897 alkaen, ja on tässä ainoastaan venäläisissä yhtiöissä vakuutetun omaisuuden arvo likimäärin arvioitu.

Palovakuutuskanta vuoden lopussa.

	Suuremmat keskinäiset yhtiöt	Kihlakunta- ja pitäjäyhdistykset	Kotimaiset osakeyhtiöt	Ulkomaiset osakeyhtiöt	Venäläiset osakeyhtiöt (likim.)	Yhteensä
	<i>Smk.</i>	<i>Smk.</i>	<i>Smk.</i>	<i>Smk.</i>	<i>Smk.</i>	<i>Smk.</i>
1897.....	589,256,206	352,511,270	261,365,311	190,697,825	160,000,000	1,503,830,612
1898.....	587,156,404	387,908,694	315,601,950	210,886,897	170,000,000	1,671,553,945
1899.....	624,908,802	409,336,650	350,440,136	228,721,228	170,000,000	1,783,406,816
1900.....	659,952,105	436,737,520	395,246,061	248,403,933	170,000,000	1,910,339,619
1901.....	708,124,001	473,046,398	424,874,606	258,086,257	170,000,000	2,034,131,262
1902.....	779,715,057	493,083,122	418,686,077	240,030,092	160,000,000	2,091,514,348
1903.....	960,150,706	517,959,260	385,843,318	199,473,986	100,000,000	2,163,427,270
1904.....	1,025,632,242	546,139,454	390,126,379	210,544,575	130,000,000	2,302,442,650
1905.....	1,087,648,105	569,006,331	385,769,915	219,171,739	160,000,000	2,421,596,090
1906.....	1,170,907,750	593,972,175	466,710,182	223,550,628	190,000,000	2,645,140,735
1907.....	1,259,684,139	620,764,265	545,074,643	247,949,684	210,000,000	2,883,472,731
1908.....	1,348,505,499	675,932,318	615,598,521	255,823,948	220,000,000	3,115,860,286
1909.....	1,425,888,930	725,063,824	639,087,045	272,428,732	235,000,000	3,297,468,531
1910.....	1,618,884,087	778,737,748	598,582,310	269,796,891	245,000,000	3,511,001,036
1911.....	1,713,031,707	870,930,044	646,221,173	275,801,104	250,000,000	3,755,984,028

Edellä olevat luvut osottavat että mainittujen vuosien lopussa seuraavat vakuutuskannan prosenttiluvut olivat kunkin vakuutusyhtiöryhmän hallussa.

	Suuremmat keskinäiset yhdistykset.	Kihlakunta ja pitäjäyhdis- tykset.	Kotimaiset osakeyh- tiöt.	Ulkomaiset osakeyh- tiöt.	Venäläiset osakeyht. (likim.)
1897	35.9 %	23.4 %	17.4 %	12.7 %	10.6 %
1898	35.1 »	23.2 »	18.9 »	12.6 »	10.2 »
1899	35.0 »	23.0 »	19.7 »	12.8 »	9.5 »
1900	34.5 »	22.9 »	20.7 »	13.0 »	8.9 »
1901	34.8 »	23.3 »	20.9 »	12.7 »	8.3 »
1902	37.3 »	23.6 »	20.0 »	11.5 »	7.6 »
1903	44.4 »	23.9 »	17.9 »	9.2 »	4.6 »
1904	44.5 »	23.7 »	17.0 »	9.1 »	5.7 »
1905	44.9 »	23.5 »	15.9 »	9.1 »	6.6 »
1906	44.3 »	22.5 »	17.6 »	8.4 »	7.2 »
1907	43.7 »	21.5 »	18.9 »	8.6 »	7.3 »
1908	43.3 »	21.7 »	19.7 »	8.2 »	7.1 »
1909	43.2 »	22.0 »	19.4 »	8.3 »	7.1 »
1910	46.2 »	22.2 »	17.1 »	7.5 »	7.0 »
1911	45.6 »	23.2 »	17.2 »	7.3 »	6.7 »
1912 likim.	45.1 »	23.8 »	18.2 »	6.7 »	6.2 »

Suomessa palovahinkoa vastaan vakuutetun omaisuuden vakuutussumma on neljäntoista vuoden aikana eli 1897 vuoden lopusta 1912 vuoden loppuun kasvanut noin 2 miljardia markkaa ja on se kuutena viimeisenä vuotena kasvanut noin 200 miljoonaa markkaa vuodessa.

Neljäntoista vuoden aikana on n. s. suurempien keskinäisten yhdistysten vakuutuskanta kasvanut nopeammin kuin muiden ja paikallisten keskinäisten yhdistysten sekä kotimaisten osakeyhtiöiden vakuutuskanta on pysynyt suhteellisesti yhtä suurena, kun sitä vastoin ulkomaisten osakeyhtiöiden vakuutuskanta on suhteellisesti pienentynyt.

Kotimaisten palovakuutusosakeyhtiöiden ja suurempien keskinäisten yhdistysten varat olivat 1912 vuoden lopussa sijoitetut seuraavalla tavalla:

	Osakeyhtiöt.	Suur. keskin. yhdist.
Kiinteistöjä, (siitä vähennetty lainat) ...	Smk 2,120,000	Smk 822,019
Lainoja, melkein yksinomaan kiinnitystä		
vastaan	» 6,015,990	» 3,138,105
Obligationeja:		
valtion, kuntien, hypot. yhd. y. m.	» 1,128,635	» 6,788,947
teollisuuslaitosten	» 176,530	» 274,000

	Osakeyhtiöt.	Suur. keskin. yhdist.
Osakkeita	Smk 241,160	Smk 103,240
Pankkitalletuksia	» 1,127,819	» 14,845,306
Kassassa ja juoksevalla pankkitilillä	» 439,354	» 482,224

Palovakuutusilaston tulisi vielä valaista muutamia vakuutettua omaisuutta koskevia puolia, kuten esim., kuinka paljon vakuutussummasta on kiinteätä tai irtainta omaisuutta, kuinka paljon kuuluu teollisuuslaitoksiin sekä niiden valmisteisiin ja varastoihin, kauppamiesten varastoon y. m. Mutta tästä on vielä ollut mahdoton tehdä selkoa, koska käytettäviksi vahvistetut kyselykaavat eivät tässä kohden vaadi yhtiöiltä tiedonantoja. Paloapuyhdistyksistä huhtikuun 17. p. 1908 annetun lain nojalla on laadittu uusia jonkun verran täydennettyjä kyselykaavoja pienempien keskinäisten yhdistysten tiedonantoja varten, joiden mukaan on koottu tietoja vuodesta 1909 alkaen ja on näitä kyselykaavoja jonkun verran muutettu vuoden 1911 aikana. Kun näiden kaavojen käyttämisestä saadaan jonkun verran kokemusta, on lähimmässä tulevaisuudessa laadittava täydellisempiä kyselykaavoja muidenkin yhdistysten ja osakeyhtiöiden tiedonantoja varten.

IV. Kuljetus- ja merivakuutus.

Vanhastaan on Suomen kuljetus- ja merivakuutus, mikäli sitä harjoitetaan maassa olevien asiomistojen välityksellä, ollut hajaantuneena suurelle joukolle vakuutuksen antajia. Koska melkoinen osa tavaravakuutuksista, kaupassa vallitsevan tavan tai liikesuhteiden johdosta, päätetään ulkomailla, vaikeuttaa puolestaan tämäkin asia kotimaisten yhtiöiden liikkeen kehitystä. Niistä viidestätoista ulkomaisesta yhtiöstä, jotka vuonna 1912 ovat olleet oikeutetut maassa harjoittamaan puheena olevaa vakuutusliikettä ja jotka luetellaan täällä alla, ei seitsemän: *Badische Assecuranz Actiengesellschaft*, *Preussische National-Versicherungs Gesellschaft*, *Victoria*, *Norddeutsche Versicherungs-Gesellschaft*, *Deutsche Rück- und Mit-Versicherungs-Gesellschaft*, *Continental Versicherungs-Gesellschaft* eikä *Internationale L'loyd* sanottuna vuotena ole päättänyt vakuutuksia Suomessa, ja muista kahdeksasta on muutamilla niin mitättömän pieni vakuutuskanta, ettei niiden liikkeellä voida katsoa olevan mainittavaa elinvoimaa.

Vakuutusosakeyhtiö *Providentia* vakuuttaa purjealuksia ja moottoriveneitä sellaisia vahinkoja vastaan, joista merilaki puhuu, sekä matkatavarain ja kauppa-matkustajien varastoja.

Kuljetusvakuutusyhtiöt Suomessa.

Laitos.	Perustamisvuosi.	Päättää vakuutuksia Suomessa alkaen vuodesta.	Pääasioimisto.	Lupa myönnetty.	Asiamiehen valtakirja julkaisu.
Suomalaisia osakeyhtiöitä.					
Triton; Turku	1889	1890	Pääkonttori, Turussa	18 ¹² / ₁₂ 89	—
Suomen Merivakuutusosakeyhtiö	1898	1898	» Helsingissä.	18 ²⁷ / ₁ 98	—
Providentia	1902	1907	» »	19 ⁰ / ₅ 09	—
Suomalaisia keskinäisiä yhtiöitä.					
Suomen Merivakuutusyhdistys	1850	1850	Pääkonttori, Turussa.	—	—
Vakuutuslaitos Sampo ..	1909	1910	» »	19 ⁰ / ₆ 09	—

Laitos.	Perustamisvuosi.	Päättää vakautuksia Suomessa alkaen vuodesta.	Pääasioimisto.	Lupa myönnetty.	Asimiehen valtakirja julkaisu.
Ruotsalaisia yhtiöitä.					
Gauthiod, Göteborg	1863	1872	Hra Arvid Näsman, Vaasassa.	18 ²⁴ / ₄ 92	19 ¹⁷ / ₈ 09
Ägir, Tukholma	1872	1873	» Viktor Ek, Helsingissä.	18 ³ / ₁₂ 91	18 ¹¹ / ₁ 92
Vega, »	1882	1887	» Th. Sethin perilliset Turussa.	18 ⁴ / ₁₁ 91	18 ¹¹ / ₁ 92
Saksalaisia yhtiöitä.					
Badische Assecuranz-Ac- tienges. Mannheim. ...	1840	1902	» J. O. Lindholm, H:gissä.	19 ¹⁵ / ₉ 02	19 ³ / ₉ 04
Preussische National- Versicherungs Gesell- schaft, Stettin	1845.	1891	» F. H. Paersch, »	18 ¹⁷ / ₁₂ 91	18 ¹³ / ₁₂ 92
Victoria, Berlin	1853	1881	» Viktor Ek, »	18 ⁷ / ₄ 92	19 ⁵ / ₃ 10
Norddeutsche Versiche- rungs Gesellschaft, Hamburg	1857	?	» L. Herold, Viipurissa.	18 ²⁰ / ₃ 92	18 ²⁴ / ₁₂ 92
Allgemeine Versiche- rungs-Gesellschaft für See-, Fluss- und Land- transport, Dresden ..	1861	?	» J. R. Stünkel, »	18 ²⁰ / ₉ 92	19 ¹⁴ / ₆ 00
Deutsche Transport-Ver- sicherungs-Gesellschaft, Berlin	1871	1887	» Ad. Pantaenius, H:gissä.	18 ¹⁷ / ₁₂ 91	19 ³ / ₅ 00
Mannheimer Versiche- rungs Gesellschaft, Mannheim	1879	1885	» J. R. Stünkel, Viipurissa.	18 ²⁰ / ₉ 92	19 ¹ / ₄ 06
Deutsche Rück- und Mit- Versicherungs Gesell- schaft, Berlin	1882	1894	Täyttämättä.	18 ²³ / ₁₀ 94	—
Continental Versiche- rungs-Gesellschaft, Mannheim	1885	1902	Täyttämättä.	19 ¹⁷ / ₄ 02	—
Allianz Versicherungs- Gesellschaft, Berlin ..	1891	1897	Hra Alex. F. Lindberg, H:gissä.	18 ²³ / ₁₀ 98	19 ¹⁷ / ₉ 10
Internationaler L'loyd Vers. A. G., Berlin ..	1891	1908	» Eilif Skaar, »	19 ⁵ / ₅ 08	19 ¹¹ / ₄ 12
Sveitsiläinen yhtiö.					
Eidgenössische Trans- port-Versicherungs Gesellschaft, Zürich ..	1881	1886	» A. P. Horn, ¹⁾ »	19 ²⁰ / ₃ 92	19 ¹⁷ / ₁₂ 04

¹⁾ Lokakuun 3. päivästä 1913 on yhtiön pääasiamiehenä Ragnar Kramer Helsingissä.

Suomalaisten ja ulkomaisten merivakuutusosakeyhtiöiden sekä Sammon ja Suomen Merivakuutusyhdistyksen liikkeen laajuutta Suomessa vuonna 1912 valaisevat seuraavat tilastollisen osaston 25. taulusta yhdistetyt luvut:

	Vakuutusmaksut.	Vahingot.	Kustannukset.
Kotimaiset osakeyhtiöt	Smk 1,010,495	Smk 442,272	Smk 149,877
Ulkomaiset »	» 254,248	» 174,463	» 31,347
Yhteensä	Smk 1,264,743	Smk 616,735	Smk 181,224
Kotimaiset kesk. yhdistykset »	569,983	» 140,388	» 55,984
Kaikkiaan	Smk 1,834,726	Smk 757,123	Smk 237,208.

Jos kotimaisten osakeyhtiöiden liikettä koskevia lukuja verrataan vastaaviin lukuihin vuonna 1911, huomaa että vakuutusmaksut ovat lisääntyneet Smk 76,478, vahingonkorvaukset vähentyneet Smk 263,412 ja kustannukset nousseet Smk 17,833. Ulkomaisten yhtiöiden vakuutusmaksut ovat vuoteen 1911 verraten lisääntyneet Smk 31,509, vahingonkorvaukset Smk 60,032 ja asioimiskustannukset Smk 4,206. Osakeyhtiöiden saamien vakuutusmaksujen koko määrä on vuonna 1912 kasvanut Smk 107,987, korvaukset vähentyneet Smk 203,380 ja kustannukset nousseet Smk 22,039. Näitä lukuja tarkasteltaessa on huomioon otettava että vakuutussumma kokonaisuudessaan on niin pieni, että puheena olleet luvut suuressa määrin ovat satunnaisten tapahtumien varassa.

Seuraavalla sivulla esitetään osakeyhtiöiden suomalaisen vakuutuskannan bruttovakuutusmaksut sekä niiden maksamat bruttokorvaukset viimeisten kahdenkymmenen vuoden aikana, ja on toisistaan erotettu kotimaiset ja ulkomaiset yhtiöt.

Tästä huomataan että kotimaiset yhtiöt ovat viimeisten kymmenen vuoden aikana vahingonkorvauksina maksaneet 51.6 % saman ajan kuluessa kantamistaan vakuutusmaksuista ja että vastaava ulkomaisten yhtiöiden liikettä koskeva prosenttiluku on 76.6 %.

Ulkomaisten yhtiöiden liikkeen tuloksen valaisee seuraava yhdistelmä:

Vakuutusmaksuja	Smk	254,248:	22
Suoritettuja vah.-korv.	Smk	174,462:	82
Kustannuksia	»	31,347:	14
		<u>205,809:</u>	<u>96</u>
	Ylijäämä	Smk	48,438: 26

Kuljetusvakuutusyhtiöitä koskevat erityisluvut ovat tilastollisen osaston tauluissa n:ot 22—25. Puheena olevan vakuutushaaran alalla toimivan yhtiön

V u o s i.	Kotimaiset osake- yhtiöt.		Ulkomaiset yhtiöt.		Y h t e e n s ä.		
	Vakuutus- maksuja. <i>Smk.</i>	Vahingon- korvauks. <i>Smk.</i>	Vakuutus- maksuja. <i>Smk.</i>	Vahingon- korvauks. <i>Smk.</i>	Vakuutus- maksuja. <i>Smk.</i>	Vahingon- korvauks. <i>Smk.</i>	Vahingon- korv. ynnä hoitokust. <i>Smk.</i>
1892.	245,081	115,521	327,674	83,453	572,755	198,974	268,823
1893.	317,984	170,214	483,071	286,206	801,055	456,420	552,189
1894.	391,824	189,227	367,439	186,119	759,263	375,346	472,746
1895.	371,641	284,680	439,961	482,569	811,602	767,249	868,678
1896.	404,419	287,084	375,922	336,593	780,341	623,677	730,224
1897.	375,122	165,326	443,253	395,300	823,375	560,626	664,405
1898.	213,261	138,651	395,872	127,509	609,133	266,160	346,777
1899.	478,539	141,694	394,278	406,529	872,817	548,223	675,502
1900.	429,649	127,022	426,794	389,158	856,443	516,180	644,225
1901.	361,842	170,075	359,129	333,200	720,971	503,275	613,412
1902.	389,799	194,658	251,385	246,916	641,184	441,574	554,556
1903.	466,726	204,917	329,662	278,380	796,388	483,297	590,612
1904.	543,010	266,947	436,250	207,635	979,260	474,582	586,528
1905.	582,439	359,897	396,498	453,996	978,937	813,893	922,933
1906.	639,286	257,558	410,132	243,795	1,049,418	501,353	622,476
1907.	789,956	278,191	386,729	489,138	1,176,685	767,329	898,982
1908.	864,636	493,194	329,814	182,656	1,194,450	675,850	816,911
1909.	929,222	492,651	289,732	155,188	1,218,954	647,839	801,670
1910.	932,672	464,745	250,124	231,371	1,182,796	696,116	851,350
1911.	934,017	705,684	222,739	114,431	1,156,756	820,115	979,300
1912.	1,010,495	442,272	254,248	174,463	1,264,743	616,735	797,959

liikkeen parhaimmaksi mitaksi on katsottava vuoden kuluessa kannettujen vakuutusmaksujen summa, eikä niin ollen ole katsottu tarpeelliseksi antaa tietoja vakuutussumman suuruudesta vuoden lopussa.

Suomalaisten osakeyhtiöiden ja keskinäisten yhdistyksien varat olivat 1912 vuoden lopussa sijoitetut seuraavalla tavalla:

	Osakeyht.	Kesk. yhd.
Lainoja: kiinnityksiä vastaan Smk	275,000	—
arvopapereita vastaan »	200,000	—
Obligationeja »	691,290	—
Talletustilillä pankissa »	670,000	96,000
Juoksevalla tilillä ja kassassa »	118,732	20,779

V. Lasivakuutus.

Lasivakuutusta harjoittavat tätä nykyä alla luetellut yhtiöt, kolme suomalaista ja kaksi ulkomaista.

Laitos.	Perustamisvuosi.	Myöntää vakuutuksia Suomessa vuodesta.	Pääasioimisto.	Lupa myönnetty.	Pääasiamiehen valtakirja julkaistu.
Suomalaiset yhtiöt.					
Suomen lasivakuutusosakeyhtiö	1898	1898	Pääkonttori, Helsingissä.	18 ¹⁷ / ₃ 98	—
Keskin. vak. lait. Sampo	1907	1910	» Turussa.	19 ⁶ / ₆ 09	—
Providentia	1902	1912	» Helsingissä.	19 ¹⁰ / ₁₀ 11	—
Ruotsalainen yhtiö.					
Svenska Glasförsäkringsbolaget, Tukholma....	1891	1896	Hra Alex. F. Lindberg, H:gissä.	18 ²³ / ₁₀ 96	19 ²⁴ / ₆ 10
Saksalainen yhtiö.					
Kölnische Glas-Versicherung Actien-Gesellschaft, Köln.....	1880	1898	Hra E. L. Hasselberg, H:gissä.	18 ¹⁸ / ₁ 98	19 ³⁰ / ₆ 10

Näiden yhtiöiden suomalaisesta liikkeestä tehdään selkoa 26. taulussa. Siinä olevat luvut osottavat seuraavan:

	Kanta.	Vak. maksut.	Korvaukset.
Kotimaiset yhtiöt	Smk 1,256,766	Smk 32,723	Smk 11,160
Ulkomaiset yhtiöt	» 189,221	» 2,448	» 852
Yhteensä	Smk 1,445,987	Smk 35,171	Smk 12,012

Verrattuina 1911 vuoden tulokseen näyttävät nämä luvut että kotimaisten yhtiöiden vakuutuskanta on kasvanut 336,512 markkaa ja ulkomaisten 58,602 markkaa.

Vahingonkorvauksia on vuoden kuluessa sattunut 97 vastuulle, eli 6.4 korvausta 100 vakuutuskirjaa kohti. Korvausta kohti on keskimäärin maksettu 123: 84 markan korvaussumma. Vuoden koko korvaussumma on 34.2 % vuo-

den vakuutusmaksuista, jotka puolestaan ovat olleet Smk 2.82 keskimääräisen vakuutussumman sataa markkaa kohti.

Missä määrin ulkomaisten asioimistojen kantamista vakuutusmaksuista on jäänyt suoranaista ylijäämää näkyy seuraavista luvuista:

Vakuutusmaksuja	Smk	2,447: 65
Suoritettuja vah.-korvauksia	Smk	851: 70
Kustannuksia	»	801: 98 » 1,653: 68
	Ylijäämä Smk	793: 97

Alla annetaan muutamia tietoja, jotka valaisevat tämän maassamme verrattain vähän kehittyneen vaukutushaaran vaiheita niiden kahdenkymmenen vuoden aikana, joista järjestettyä vakuutustilastoa meillä on saatavana.

V u o s i.	Kotimaiset yhtiöt.			Ulkomaiset yhtiöt.			Yhteensä.			
	Vakuutus- kanta 1/12 Smk.	Vakuutus- maksut Smk.	Vahingot Smk.	Vakuutus- kanta 31/12 Smk.	Vakuutus- maksut Smk.	Vahingot Smk.	Vakuutus- kanta 31/12 Smk.	Vakuutus- maksut Smk.	Vahingot Smk.	Vahingot yhtiö- kustannukset Smk.
1892.....	—	—	—	105,101	1,742	484	105,101	1,742	484	832
1893.....	—	—	—	217,454	3,594	1,437	217,454	3,594	1,437	2,364
1894.....	—	—	—	208,939	3,483	1,364	208,939	3,483	1,364	2,299
1895.....	—	—	—	237,491	4,173	2,117	237,491	4,173	2,117	3,188
1896.....	—	—	—	238,996	3,924	2,126	238,996	3,924	2,126	3,272
1897.....	—	—	—	309,379	5,740	1,984	309,379	5,740	1,984	3,358
1898.....	227,356	5,862	178	167,976	4,847	2,592	395,332	10,709	2,770	5,870
1899.....	367,303	9,270	2,407	124,915	2,647	1,034	492,218	11,917	3,441	6,986
1900.....	442,571	12,181	3,316	165,523	1,185	457	608,094	13,366	3,773	7,246
1901.....	481,630	11,548	2,289	144,924	1,840	326	626,554	13,388	2,615	6,137
1902.....	562,994	12,849	3,883	140,565	1,920	466	703,559	14,769	4,349	8,504
1903.....	536,011	11,602	2,862	133,870	2,473	607	669,881	14,075	3,469	7,745
1904.....	531,593	10,772	3,814	124,701	3,166	545	656,294	13,938	4,359	8,615
1905.....	543,895	9,814	7,545	142,991	2,967	727	686,886	12,781	8,272	12,595
1906.....	539,716	11,354	3,621	212,122	3,465	550	751,838	14,819	4,171	8,810
1907.....	561,258	15,070	4,146	164,453	1,788	1,004	725,711	16,858	5,150	10,725
1908.....	618,957	15,227	6,524	140,557	1,915	479	759,514	17,142	7,003	12,675
1909.....	597,402	14,232	6,050	122,161	733	87	719,563	14,965	6,137	11,452
1910.....	984,389	22,875	10,192	142,799	3,206	1,201	1,127,188	26,081	11,393	20,738
1911.....	920,254	21,792	6,323	130,619	3,023	607	1,050,873	24,815	6,930	16,022
1912.....	1,256,766	32,723	11,160	189,221	2,448	852	1,445,987	35,171	12,012	23,338

Tilastollisen osaston 27. ja 28. tauluissa tavataan lasivakuutusyhtiöiden voitto- ja tappiotilit sekä bilanssit vuodelta 1912.

VI. Eläinvakuutus.

Tätä vakuutuslajia ovat vuonna 1912 maassamme harjoittaneet *Turun hevoslakuutusyhtiö*, *Suomen eläinvakuutusyhtiö* ja *Suomen maalaisten eläinvakuutusyhtiö*, jotka ulottavat liikkeensä yli koko maan sekä *Oulun läänin keskinäinen eläinvakuutusyhtiö*, joka ottaa vakuutuksia ainoastaan Oulun läänistä. Yhtiöt perustavat liikkeensä osakasten keskinäiselle vastuunalaisuudelle. Niiden toiminnasta annetaan yksityiskohtaisia tietoja 29. ja 30. tauluissa, joista edellinen on laadittu samaan kaavaan kuin paikallisten eläinvakuutusyhtiöiden toimintaa esittävät taulut B-sarjassa.

Tauluista saadaan seuraava yhteenveto:

Vakuutuskanta 31. p:nä joulukuuta 1912:

Hevosten		Nautaeläinten	
luku.	vakuutusarvo.	luku.	vakuutusarvo.
27,690	Smk 11,362,128	17,166	Smk 2,585,298

Vakuutetuista nautaeläimistä oli yksinäisvakuutuksessa 7,085 eli 41.3 % ja joukkovakuutuksessa 10,081 eli 58.7 %. Vakuutusarvon vastaavat luvut olivat kohdaltaan 985,648 mk. ja 1,599,650 mk

Seuraavassa esitetään muutamia yhtiöiden liikettä valaisevia lukuja.

Vuoteen 1912 kuuluva taksoitus: hevosia varten	Smk 323,812
» » » » nautaeläimiä varten	» 44,060
Vuoteen 1912 kuuluvat vahingonkorvaukset: hevosia varten ..	Smk 204,845
» » » » nautaeläimiä vart. »	19,621
Vahingoittuneitten eläinten luku: hevosten	710
» » » » nautaeläinten	205
Hoitokustannukset ja provisionit	Smk 111,542

Verratessa edellä olevia lukuja vuotta 1911 koskeviin vastaaviin lukuihin huomaa että hevosten vakuutuskanta on kasvanut 83,987 mk ja nautaeläinten vähentynyt 14,053 mk. Kustannukset jotka vuosina 1902—1905 olivat keskimäärin 36.5 % ja vuosina 1906—1910 keskimäärin 24.5 % kannetuista vakuutusmaksuista, ovat 1912 vuoden kuluessa olleet 30.0 % kannetuista vakuutusmaksuista.

Vuoden kuluessa vahingoittui 710 hevosta eli 2.6 % vakuutettujen hevosten keskiluvusta, ja oli korvaussumma 1.81 mk kutakin keskimääräisen vakuutussumman 100 markkaa kohti. Vahingoittuneista hevosista kuoli 371 eli 52.3 %. Nautaeläimistä annetaan korvausta ainoastaan kuolemantapauksessa ja on sellaisia toimintavuoden aikana sattunut 205 eli 1.2 % vakuutettujen eläinten keskiluvusta. Korvaussumma oli 0.76 mk kutakin keskimääräisen vakuutussumman 100 markkaa kohti. Kutakin vahingoittunutta hevosta kohti on maksettu 288: 52 markkaa ja kutakin vahingoittunutta nautaeläintä kohti 95: 71 mk.

Jotta edellä mainittujen lukujen muutokset vuodesta vuoteen ja kehityksen yleinen suunta kävisi selville, julkaistaan vastaavat luvut vuodesta 1905 alkaen, joka on ensimmäinen vuosi, mistä kaikki tarvittavat tiedot ovat saatavina.

V u o s i.	Vahingoittumisprosentti.		Korvaus keskimääräisen vakuutussumman 100 markkaa kohti.		Korvaus vahinkoa kohti.	
	Hevosten	Nautaeläinten	Hevosten	Nautaeläinten	Hévosia varten	Nautaeläimiä varten
	%	%	mk	mk	mk	mk
1905	2.9	1.6	1.76	1.01	254.0	80.0
1906	3.1	1.0	1.80	0.70	249.6	90.0
1907	3.2	1.2	2.20	0.87	266.9	101.5
1908	2.9	1.0	1.62	0.60	264.9	91.8
1909	2.7	1.2	1.88	0.70	285.9	86.0
1910	2.9	1.3	1.89	0.81	286.6	107.4
1911	3.1	1.3	2.13	0.69	¹⁾ 285.3	¹⁾ 98.5
1912	2.6	1.2	1.81	0.76	288.5	95.7

Paitsi yhtiötä toimi 1912 vuoden alussa maan eri osissa yhteensä 105 pienempää, niinkään keskinäisyydelle perustuvaa paikkakunnallista eläinvakuutusyhdistystä. Näiden yhdistysten toiminnasta vuonna 1912 on annettava tietoja vakuutustarkastajan kertomusten B-sarjan ennen pitkää julkaistavassa n:o 11:ssä, johon silloin liitetään yleiskatsaus eläinvakuutuksen tilaan koko maassa v. 1912.

¹⁾ Täten korjataan vuoden 1911 kertomuksessa oleva painovirhe.

VII. Jälleenvakuutus.

Alla olevat tiedot koskevat molempien kotimaisten jälleenvakuutusosakeyhtiöiden *Osmon* ja *Verdandin* liikettä sekä keskinäisen vakuutuslaitoksen *Sammon* pitäjäpaloapuyhdistysten jälleenvakuutusosaston ynnä *Turun ja Porin läänin paloapuyhdistysten keskinäisen jälleenvakuutusyhdistyksen* toimintaa. Ulkomaisten jälleenvakuutusyhtiöiden liikettä ei voida tässä käsitellä, koska ne eivät ole velvolliset antamaan toimestaan tietoja vakuutusoloja tarkastavalle viranomaiselle. Tauluissa n:o 31 ja 32 tavataan mainittujen yhtiöiden voitto- ja tappiotilit sekä niiden bilanssit.

Alla esitetään muutamia näiden yhtiöiden liikettä yhteisesti vuonna 1912 valaisevia lukuja:

	Vakuutusmaksut.		Vahingonkorvaukset yhtiön omalta vastuun osalta.
	Kokonaan.	Jälleenvakuuttajille luovutettu.	
Osakeyhtiöt	Smk 3,207,970.	Smk 572,533	Smk 1,692,383
Keskinäiset yhdist.	» 51,595	» 23,220	» 30,099
Yhteensä	Smk 3,259,565	Smk 595,753	Smk 1,722,482

Alla esitetään muutamia lukuja, jotka puolestaan kuvaavat yhtiöiden liikkeen kehitystä vuodesta 1900 alkaen, jolloin Osmo-yhtiön ensimmäinen tilivuosi päättyi.

V u o s i.	Vakuutusmaksut.		Netto-korvaukset mk.
	bruttomaksut mk.	jälleenvakuuttajille mk.	
1900.	284,514	90,751	75,948
1901.	733,787	184,757	335,873
1902.	990,752	77,858	511,756
1903.	1,105,470	62,898	633,508
1904.	1,003,917	58,890	734,038
1905.	1,119,501	70,115	627,780
1906 ¹⁾	959,829	102,997	545,721
1907.	1,247,996	126,790	722,426
1908.	1,709,501	224,541	827,139
1909.	1,959,665	256,738	895,579
1910.	3,057,002	407,863	1,085,799
1911.	2,720,630	496,233	1,329,519
1912.	3,259,565	595,753	1,722,482

¹⁾ Osakeyhtiö Verdandin ensimmäinen tilipäätös tehtiin vuodelta 1906.

Yhtiöiden varat olivat 1912 vuoden lopussa sijoitetut seuraavalla tavalla:

Kiinteistöjä, kun velat vähennetään	Smk	248,173
Lainoja	»	1,014,000
Obligationeja	»	400,950
Pankkitalletuksia	»	270,000
Kassassa ja juoksevalla tilillä	»	97,231

Molemmat osakeyhtiöt laskevat vakuutusrahastonsa ainakin 40 %:ksi vuoden nettovakuutusmaksuista, ja muodostivat ne yhteensä 1912 vuoden lopussa Smk 2,024,662: 26. Rahastot suorittamatta olevien vahinkojen varalle olivat Smk 458,840: 98.

VIII. Vakuutus murtovarkautta vastaan.

Tällä vakuutusosalalla on vuonna 1912 maassa toiminut paitsi kotimaista vakuutusosakeyhtiötä *Providentiaa* ja *Keskinäistä vakuutuslaitosta Sampo* myöskin palovakuutusosakeyhtiöt *Fennia* ja *Pohjola*.

Tietoja yhtiöiden liikkeestä tavataan 33., 34. ja 35. taulussa. Niistä mainittakoon muutamia lukuja:

Koko vakuutuskanta 31/12 1912	Smk	17,909,443
Siitä jälleenvakuutettu 31/12 1912	»	5,064,608
Siis yhtiöiden omalla vastuulla 31/12 1912	Smk	12,844,835
Vakuutusmaksut vuonna 1912	Smk	44,099
Siitä jälleenvakuuttajille	»	16,746
Siis yhtiöiden omaa vastuuta varten	Smk	27,353
Vuoteen 1912 kuuluvat vahingonkorvaukset yhtiöiden omalle vastuulle olivat	Smk	16,308

Tämän vakuutushaaran kehityksen valaisemiseksi esitetään muutamia yhtiöiden liikettä koskevia lukuja vuodesta 1902 alkaen; jolloin *Providentian* ensimmäinen tilivuosi päättyi.

V u o s i.	Vakuutuskanta vuoden lopussa.		Vakuutusmaksut.		Netto- korvaukset mk
	Brutto mk	Jälleenva- kuuttajille mk	Brutto mk	Jälleenva- kuuttajille mk	
1902.	1,545,335	484,752	7,162	2,637	630
1903.	2,052,530	536,927	6,883	1,974	877
1904.	2,441,985	560,927	8,125	2,229	923
1905.	4,589,025	1,375,877	12,830	4,412	3,920
1906.	4,935,565	1,752,012	17,160	6,794	3,642
1907.	6,399,089	2,381,179	22,292	9,548	3,586
1908.	6,912,559	2,335,847	24,169	9,897	5,059
1909.	7,946,879	2,992,176	28,880	12,732	7,785
1910.	10,316,186	3,876,072	39,826	17,686	8,759
1911.	12,270,744	3,850,407	40,084	18,584	9,870
1912.	17,909,443	5,064,608	44,099	16,746	16,308

Yhtiöiden bruttovakuutuskanta on siis 1911 vuoden lopusta lisääntynyt Smk 5,638,699 ja niiden kantamat bruttovakuutusmaksut Smk 4,015. Hoitokustannukset ja provisionit, kun niistä on vähennetty jälleenvakuutus- ja ristorni-provisionit, muodostavat Smk 9,831: 28 eli noin 22.3 % kannettujen vakuutusmaksujen bruttomäärästä.

IX. Takuuvakuutus.

Takuuvakuutusta on vuonna 1912 maassa harjoittanut ainoastaan vakuutusosakeyhtiö *Providentia*.

Sen koko vakuutussumma vuoden lopussa oli 126,140 mk, josta sen omalla vastuulla oli 41,000 markkaa. Vakuutusmaksujen koko summa oli 2,644: 75 mk, josta jälleenvakuuttajille maksettiin 1,700: 86 mk. Hoitokustannukset, jälleenvakuuttajain maksamat provisionit poisluettuina, olivat Smk 352: 12. Vahingonkorvauksia maksoi yhtiö omalta vastuultaan Smk 1,005.

Tämän vakuutushaaran kehityksen selvittämiseksi esitetään muutamia yhtiön liikettä koskevia lukuja vuodesta 1907 alkaen, jolloin se alkoi ottaa tähän vakuutushaaraan kuuluvia vakuutuksia.

V u o s i.	Vakuutuskanta vuoden lopussa.		Vakuutusmaksut.		Netto- korvaukset mk
	Brutto mk	Jälleenva- kuuttajille mk	Brutto mk	Jälleenva- kuuttajille mk	
1907.	65,000	45,000	1,005	562	—
1908.	84,500	45,000	1,589	662	—
1909.	127,900	54,500	2,281	919	—
1910.	157,640	96,069	2,854	1,484	—
1911.	163,500	51,000	3,369	1,071	1,164
1912.	126,140	85,140	2,645	1,701	1,005

Lähemmät tiedot tästä vakuutuksesta nähdään taulussa n:o 36, kun sitä vastoin *Providentia*-yhtiön kaikkia liikehaaroja koskeva bilanssitili tavataan taulussa n:o 35.

X. Työlakkovakuutus.

Suomen työnantajain keskinäinen lakkovakuutusyhtiö on ainoa vakuutuslaitos, joka vuonna 1912 on harjoittanut puheena olevaa vakuutusliikkeen haaraa.

Vuoden 1912 lopussa oli osakasten luku 109, eli kaksi vähemmän kuin vuoden alussa, ja oli vakuutussumma vuoden lopussa 8,080,927 mk, eli 202,278 mk pienempi kuin vuoden alussa. Vakuutusmaksut olivat 203,350 mk ja hoitokustannukset 10,566 mk. Vahingonkorvauksena maksoi yhtiö kaikkiaan 144,908 mk. Vuoden lopussa oli yhtiöllä pankkiin sijoitettuja varoja 49,188 mk.

Lähempiä tietoja yhtiön asemasta tavataan taulussa n:o 37.

XI. Jälkikatsaus.

Edellä olevasta Suomen vakuutusliikkeestä vuonna 1912 annetusta kertomuksesta näkyy:

että henki-, tapaturma-, palo-, meri-, lasi-, murtovarkaus- ja jälleenvakuutuksen alalla toimii kotimaisia osakeyhtiöitä ja keskinäisiä yhdistyksiä, mutta takuuvakuutuksen alalla ainoastaan osakeyhtiöitä sekä eläin- ja työlakkovakuutuksen alalla ainoastaan keskinäisiä yhdistyksiä tahi yhtiöitä;

että henki-, tapaturma-, palo-, meri- sekä lasivakuutusaloilla toimii kotimaisten vakuutuslaitosten rinnalla ulkomaisia yhtiöitä, jotka edelleen saavat huomattavan, mutta yleensä vuosi vuodelta vähenevän osan vakuutuksista.

Kotimaisen ja ulkomaisen vakuutusliikkeen välinen suhde niillä aloilla, missä suoranaisten kilpailu on olemassa, näkyy selvimminkin vertaamalla niitä vakuutusmaksumääriä, jotka vuosittain suoritetaan näihin kahteen ryhmään kuuluville laitoksille. Tässä kertomuksessa käsitellyistä kotimaisista yhtiöistä ja ulkomaisista vakuutuslaitoksista saadaan sitä varten seuraavat luvut vuosilta 1911 ja 1912 jolloin vakuutusmaksuista ei ole vähennetty jälleenvakuuttajille meneviä osuuksia. Tässä ei siis ole otettu huomioon keskinäisten pitäjä- ja kihlakuntapaloapuyhdistysten eikä eläin-, jälleen-, murtovarkaus-, takuu- eikä työlakkovakuutusyhtiöiden toimintaa.

Vakuutuslaji.	Suomessa kannettuja vakuutusmaksuja.											
	Vuonna 1911.						Vuonna 1912.					
	Kotimaiset yhtiöt.			Ulkomaiset yhtiöt.			Kotimaiset yhtiöt.			Ulkomaiset yhtiöt.		
	<i>Smc.</i>	<i>7m.</i>	<i>%</i>	<i>Smc.</i>	<i>7m.</i>	<i>%</i>	<i>Smc.</i>	<i>7m.</i>	<i>%</i>	<i>Smc.</i>	<i>7m.</i>	<i>%</i>
Henki- ja korkovakuutus	20,983,423	56	92	1,703,725	80	8	21,120,319	20	93	1,628,767	74	7
Tapaturmavakuutus	1,875,929	65	96	82,081	62	4	1,980,545	67	96	82,177	26	4
Palovakuutus ¹⁾	7,928,419	64	86	1,249,079	53	14	7,955,000	56	87	1,141,316	37	13
Meri- ja kuljetusvakuutus	1,470,322	11	87	222,738	86	13	1,580,477	73	86	254,248	22	14
Lasivakuutus	21,792	18	88	3,023	24	12	32,723	63	93	2,447	65	7
Yhteensä	32,279,887	14	91	3,260,649	05	9	32,069,066	79	91	3,108,957	24	9

¹⁾ Koskee osakeyhtiöitä ja suurempia keskinäisiä yhdistyksiä, mutta ei paikallisia yhdistyksiä.

Ulkomaisten vakuutuslaitosten Suomessa vuonna 1912 kantamaa Smk:n 3,108,957: 24 suuruista, ulkomaille menevää vakuutusmaksujen summaa vastaa samojen laitosten suorittamien korvausten määrä sekä niiden takäläiset hoitokustannukset, jotka nekin muodostavat melkoisen, maahan jäävän vakuutusmaksujen osan. Nämä erät, jotka edellisessä ovat mainitut erikseen kutakin vakuutusalaan kohti ovat yhteensä Smk 2,887,852: 99. Jos nämä vähennetään ulkomaisten vakuutusyhtiöiden suomalaisista vakuutusmaksutuloista, nähdään että ulkomaisten yhtiöiden Suomessa harjoittama liike on vuonna 1912 aiheuttanut 221,104: 25 markkaan nousevan varojen siirron ulkomaille. Tämä tietysti ei muodosta puheena olevien yhtiöiden liikevoittoa niiden suomalaisesta vakuutusliikkeestä. Sen laskemiseksi olisi siitä vielä vähennettävä kaikki näitä vakuutuksia vastaavat siirrot vakuutus-, vahinko- ja vararahastoihin sekä kustannukset yhtiön kotimaassa.

Alla esitetään äsken mainittu varojen siirto ulkomaille niiden kahdenkymmenen vuoden aikana, joista järjestettyjä tietoja voidaan saada:

Vuonna 1892 ... Smk +	979,345: 03	Vuonna 1902 ... Smk +	1,457,845: —
» 1893 ... »	+ 1,132,613: 17	» 1903 ... »	+ 1,373,024: 69
» 1894 ... »	+ 1,044,057: —	» 1904 ... »	+ 1,558,693: 13
» 1895 ... »	+ 968,956: 75	» 1905 ... »	+ 1,336,715: 98
» 1896 ... »	+ 931,368: 18	» 1906 ... »	+ 613,809: 85
» 1897 ... »	+ 1,550,079: 82	» 1907 ... »	+ 1,040,303: 93
» 1898 ... »	+ 1,299,458: 83	» 1908 ... »	+ 738,813: 81
» 1899 ... »	+ 1,050,224: 91	» 1909 ... »	+ 1,125,060: 01
» 1900 ... »	+ 1,204,069: 51	» 1910 ... »	+ 738,504: 08
» 1901 ... »	— 1,519,101: 55	» 1911 ... »	+ 411,244: 30
		» 1912 ... »	+ 221,104: 25

Nämä luvut sisältävät ainoastaan vallan vähäisen osan venäläisille vakuutuslaitoksille maksetuista varoista. Niistä käy kuitenkin selville että puheena oleva varojen siirto ulkomaille on viimeisten kymmenen vuoden aikana askel askeleelta huomattavasti vähentynyt.

Maassa toimivien ulkomaisten yhtiöiden asioimistojen vakuutusliikkeestä johtuvat oikeudenkäynnit ovat kuten edellisinäkin vuosina olleet erittäin harvat. Yhtiöiden antamien tietojen mukaan on vuoden kuluessa kaksi sellaista aloitettu, jotka molemmat vuoden lopussa olivat ratkaisematta. Edellisinä vuosina viireille pannusta viidestä ratkaisemattomasta jutusta on vuoden kuluessa kaksi lopullisesti ratkaistu, mutta kolme jäi vuoden lopussa vielä ratkaisematta. Vuoden lopussa oli siis yhtiöiden antamien tietojen mukaan viisi juttua. Kotimaiset yhtiöt ovat ilmoittaneet että niiden liikkeen johdosta on vuonna

1912 vireille pantu kahdeksan oikeusjuttua, joista neljä oli vuoden lopussa ratkaisematta. Edellisinä vuosina vireille pannuista kahdeksasta ratkaisemattomasta oikeusjutusta on kuusi ratkaistu ja kaksi jäänyt ratkaisematta. Vireillä oli siis vuoden lopussa kuusi juttua.

Kuten edellisinäkin vuosina on huomiota kiinnitetty kysymykseen vakuutusyhtiöiden kunnallisverotuksesta, jotta saataisiin aikaan yhdenmukaisuutta ja oikeutta verotusperiaatteessa. Siinä tarkoituksessa on asianomaisille verotuslautakunnille lähetetty kiertokirje, jossa on ilmoitettu sopivat verotuksen perusteet.

Samalla kuin annan ylempänä olevan kertomuksen vakuutusoloista Suomessa vuonna 1912 saan alamaismmasti ilmoittaa:

että kun kaupunkien Yleinen Paloapuyhtiö ei ollut ennen huhtikuun 17. p:nä 1910 saattanut sääntöjensä paloapuyhdistyksistä huhtikuun 17. p:nä 1908 annetun lain vaatimuksen mukaiseksi, ilmoitin tämän asian Uudenmaan läänin kuvernöörille, joka kesäkuun 4. päivänä 1911 päivätyssä kirjeessä käski yhtiön ottaa asian yhtiökokouksessa käsiteltäväksi ja pidettiin tämä kokous maaliskuun 23. p:nä 1912. Kun yhtiö silloin päätti pysyä entisessä käsityksessään, etteivät mainitun lain määräykset siihen kohdistu, on Uudenmaan läänin kuvernööri käskenyt yhtiötä määrääjän kuluessa tekemään sääntöihinsä asianomaiset muutokset; josta Yhtiö on valittanut Keisarilliselle Senaatille;

että kotimaisten vakuutusosakeyhtiöiden sekä keskinäisten yhdistysten ja yhtiöiden julkisena asiamiehenä olen valvonut näiden yhtiöiden toimia ja pääomansijoituksia, pitäen tässä erittäin silmällä vakuutusrahastojen laskemisessa noudatettuja perusteita sekä näiden rahastojen asianomaista kokoamista ja sijoittamista, enkä minä tässä kohden ole katsonut varsinaista syytä olevan muistutuksen tekemiseen;

että ne ulkomaiset laitokset, jotka laillisella oikeudella harjoittavat vakuutusliikettä Suomessa, ovat, sen verran kuin minun tietooni on tullut, noudattaneet niille laissa ja toimintalupakirjoissa annettuja määräyksiä;

että niiden valitusten johdosta, joita yksityiset vakuutuksenottajat ovat minulle tehneet jonkun laitoksen menettelystä jossakin sattuneessa tapauksessa, olen koettanut saada asiasta niitä selvityksiä, joihin valitukset ovat antaneet aihetta; sekä

että Keisarillisen Senaatin eri toimituskuntien käskystä sekä eri läänien Kuvernöörien ja Teollisuushallituksen pyynnöstä olen vuonna 1912 antanut yhteensä 76 lausuntoa vakuutusosalalla toimivien yhdistysten ja yhtiöiden ohjesäännöistä ja niiden muutosta koskevista ehdotuksista tahi muista vakuutusliikettä koskevista kysymyksistä, jonka ohessa pyynnöstä olen 108 yhdistykselle tahi yksityisille henkilöille antanut samaa toimialaa koskevia lausuntoja.

Helsingissä, joulukuun 20. päivänä 1913.

Onni Hallstén.

Résumé.

Introduction.

Le présent compte-rendu est le vingt-et-unième qu'on a publié depuis la création de contrôle régulier des sociétés d'assurances. La disposition adoptée est la même que celle des années précédentes; les tableaux statistiques qui résument le développement et l'état actuel des différentes branches du mouvement pourront donc fournir un ensemble uniforme de données, permettant une appréciation exacte des faits qu'ils contiennent.

Le texte renferme un aperçu destiné à résumer et à comparer les résultats de la statistique. De plus, il traite des questions qui sont apparues dans le domaine de l'assurance finlandaise et donne des renseignements sur le développement de cette assurance. Toutes ces informations n'ayant qu'une importance locale n'ont pas été mentionnées dans le résumé français.

Les tableaux statistiques sont formés de nombres qui se rapportent à toutes les compagnies d'assurances, finlandaises et étrangères, fonctionnant dans le pays. Les compagnies russes opérant en Finlande sont exemptées du devoir de fournir aux autorités finlandaises des rapports sur leurs transactions.

Pour les sociétés mutuelles qui émettent des assurances sur l'incendie et contre la mortalité des bestiaux et qui envisagent des besoins locaux, limitant leur action à des parties du pays plus petites qu'un gouvernement, on a tenu compte dans la série B des rapports annuels de l'inspecteur d'assurances.

I. Assurances sur la vie.

L'assurance sur la vie s'est exercée en 1912 par l'intermédiaire de 5 sociétés finlandaises et de 20 étrangères, dont 8 suédoises, 4 anglaises, 4 allemandes, 1 française, 1 hollandaise et 2 américaines. Ces sociétés sont énumérées à la page 4 du texte original, mais dix des sociétés étrangères n'ont pas reçu d'assurances récentes. Le tableau suivant, résumant l'état général de l'assurance pendant l'année 1912 donne la somme totale dont répondaient ces compagnies. On y a renfermé de plus des nombres approximatifs se rapportant aux affaires des

sociétés russes et une supputation relative aux engagements des compagnies qui ne travaillent plus en Finlande.

Compagnies.	État le 31 déc. 1911.	Accroissement pendant l'année 1912.	État le 31 déc. 1912.
	Marks finlandais. (1 mark = 1 franc.)	Marks finlandais.	Marks finlandais.
Finlandaises	575,032,744	+ 86,301,300	661,334,044
Étrangères	67,228,014	— 2,535,312	64,692,702
Total	642,260,758	+ 83,765,988	726,026,746
Nombres approchés relatifs aux sociétés russes.....	10,000,000	—	10,000,000
État total de l'assurance finlandaise	652,260,758	+ 83,765,988	736,026,746

L'accroissement pendant les années 1893—1912 ressort du tableau suivant, où les sociétés russes ne sont pas mentionnées pour la raison susdite.

Année.	Accroissement par année.			Accroissement par centaine.		
	Sociétés finlandaises.	Sociétés étrangères.	Total.	Sociétés finland.	Sociétés étrang.	Total.
1893.....	6,909,411	+ 2,911,945	9,821,356	11.3	+ 6.5	9.3
1894.....	7,397,638	+ 3,050,269	10,447,907	10.9	+ 6.4	9.0
1895.....	9,553,953	+ 2,906,501	12,460,454	12.7	+ 5.7	9.9
1896.....	10,597,182	+ 5,190,473	15,787,655	12.5	+ 10.9	11.4
1897.....	9,559,206	+ 4,467,594	14,026,800	10.2	+ 7.6	9.1
1898.....	9,444,508	+ 5,840,683	15,285,191	9.0	+ 9.2	8.9
1899.....	9,602,042	+ 1,749,901	11,351,943	8.4	+ 2.5	6.2
1900.....	10,734,121	+ 524,429	11,258,550	8.7	+ 0.7	5.8
1901.....	10,684,700	+ 354,775	11,039,475	8.0	+ 0.5	5.4
1902.....	10,487,741	+ 834,593	11,322,334	7.2	+ 1.0	5.2
1903.....	12,913,121	+ 1,036,020	13,949,141	8.5	+ 1.4	6.1
1904.....	17,595,870	— 84,876	17,510,994	10.4	— 0.1	7.2
1905.....	18,890,785	+ 295,776	19,186,561	10.1	+ 0.4	7.4
1906.....	33,783,905	+ 1,978,678	35,762,583	16.5	+ 2.7	12.8
1907.....	39,629,751	+ 1,258,864	40,888,615	16.6	+ 1.7	13.0
1908.....	51,538,974	— 989,805	50,549,169	18.5	— 1.3	14.2
1909.....	68,018,721	— 5,631,713	62,387,008	20.4	— 7.4	15.3
1910.....	80,762,855	— 805,678	79,957,177	20.3	— 1.1	17.0
1911.....	95,984,529	— 2,621,154	93,363,375	20.0	— 3.8	17.0
1912.....	86,301,300	— 2,535,312	83,765,988	15.0	— 3.8	13.0

III

Le tableau suivant indique l'état de l'assurance finlandaise à la fin des années 1892—1912 et comment il se partage entre les sociétés de nationalité différente.

Année.	État de l'assurance finlandaise le 31. décembre.								Moyenne du capital assuré par chaque individu de toute la population du pays.
	Sociétés finlandaises.	Sociétés étrangères.	État des sociétés étrangères partagé suivant les nationalités.						
			Suèdoises.	Anglais.	Allemands.	Français.	Américains.		
1892.	60,943,730	44,960,740	29,532,955	2,108,825	2,491,328	5,687,732	5,139,900	43.6	
1893.	67,853,141	47,872,685	30,489,988	2,892,175	3,837,156	4,248,366	6,405,000	47.3	
1894.	75,250,779	50,922,954	31,665,995	3,884,825	4,452,512	4,286,622	6,633,000	50.9	
1895.	84,804,732	53,829,455	33,914,264	4,601,230	4,841,368	4,163,902	6,308,691	55.1	
1896.	95,401,914	59,019,928	37,485,108	5,214,225	5,282,903	4,778,178	6,259,514	60.6	
1897.	104,961,120	63,487,522	40,358,121	5,714,500	5,507,221	5,261,775	6,645,905	65.1	
1898.	114,405,628	69,328,205	44,078,913	5,515,225	6,233,878	5,971,451	7,528,738	69.8	
1899.	124,007,670	71,078,106	45,150,913	4,898,225	6,453,951	6,375,777	8,199,240	72.9	
1900.	134,741,791	71,602,535	46,194,528	4,027,950	6,225,151	5,909,838	9,245,068	76.1	
1901.	145,426,491	71,957,310	46,386,720	3,879,465	5,877,570	5,839,201	9,974,354	79.3	
1902.	155,914,232	72,791,903	47,124,391	3,756,901	5,787,995	5,420,748	10,701,868	84.3	
1903.	168,827,353	73,827,923	48,480,394	3,322,650	5,801,531	5,316,700	10,906,648	86.1	
1904.	186,423,223	73,743,047	48,880,438	3,103,000	5,663,486	5,171,310	10,924,313	92.4	
1905.	205,314,008	74,038,823	49,006,763	2,943,325	5,574,656	5,367,725	11,146,354	99.8	
1906.	239,097,913	76,017,501	51,850,182	2,753,325	5,498,442	5,365,414	10,550,138	109.0	
1907.	278,727,664	77,276,365	53,630,815	2,546,775	5,457,151	5,788,192	9,853,432	121.3	
1908.	330,266,638	76,286,560	53,557,909	2,474,875	5,454,060	5,723,778	9,075,938	140.2	
1909.	398,285,359	70,654,847	48,179,020	2,350,650	5,294,934	6,164,647	8,665,546	156.9	
1910.	479,048,215	69,849,168	48,135,536	2,185,750	5,230,365	6,139,442	8,158,075	181.3	
1911.	575,032,744	67,228,014	46,694,852	2,115,675	4,954,521	5,891,566	7,571,400	203.6	
1912.	661,334,044	64,692,702	44,962,097	1,955,925	4,781,065	5,732,886	7,260,729	227.2	

Le total des sommes dont répondaient les compagnies d'assurances sur la vie à la fin de l'année 1912 montait donc, en nombre rond, à 736 millions de marks (1 mark = 1 franc). De cette somme, les sociétés finlandaises avaient fourni 89.8 %, les compagnies russes et étrangères 10.2 %.

Pour les diverses formes d'assurances de rentes, la prépondérance des compagnies finlandaises est encore plus prononcée. Le total des rentes assurées était le 31 déc. 1912

pour les compagnies finlandaises	Marks 723,254
» » » étrangères	» 82,194
	<hr/>
	Total Marks 805,448

Les *tableaux statistiques* concernant l'assurance sur la vie qui accompagnent cet ouvrage sont au nombre de quatre (1 A—C et 2) pour les assurances finlandaises et de huit (tabl. 3 A—C, 4—8) pour le mouvement total des affaires des compagnies respectives.

II. Assurances contre les accidents.

Au début de l'année 1898 commença l'application de la loi du 5 déc. 1895, sur la responsabilité des entrepreneurs pour les lésions corporelles des ouvriers. L'assurance ouvrière collective, conclue naguère spontanément par un grand nombre d'entrepreneurs, a perdu son importance à partir de ce moment. Elle se bornera, dans l'avenir, aux petites entreprises et usines que n'atteint pas l'assurance obligatoire imposée par ladite loi.

Ainsi, l'assurance libre porte principalement sur les assurances particulières personnelles. Les sociétés qui opèrent en Finlande pour les affaires de ce genre se trouvent énumérées dans le chapitre II du texte original. Les détails sur les affaires finlandaises de celles-ci sont donnés par les chiffres du tableau 10 de la partie statistique, dont nous extrayons les chiffres suivants relatifs à l'assurance volontaire:

Assurances personnelles particulières.	Personnes.	Primes.	Sinistres.
Sociétés finlandaises	20,714	670,744 mks	515,806 mks
» étrangères	1,188	64,264 »	63,085 »
Somme	21,902	735,008 mks	578,891 mks

En primes pour l'assurance ouvrière collective libre, ces sociétés encaissèrent pendant l'année 1912 42,189 marks pour 3,997 personnes; les indemnités payées montèrent à 13,011 marks. Comme termes de comparaison citons les chiffres relatifs à l'année 1911; le nombre des personnes assurées était alors de 4,783, la somme des primes 43,751 marks.

Pour ce qui est de l'organisation de l'assurance ouvrière obligatoire, imposée par la loi du 5 déc. 1895, notre compte-rendu pour l'année 1897 en a donné un exposé détaillé.

La possibilité ou la nécessité éventuelle d'organiser une institution d'assurances contre les accidents par les soins de l'État ne s'est pas présentée jusqu'ici. Les établissements privés semblent en effet satisfaire complètement aux besoins d'assurances des patrons.

Dès l'origine, les deux sociétés par actions finlandaises d'assurances contre les accidents, la «Patria» et le «Kullervo», et dès l'année 1909 la société finlandaise

par actions «Providentia» se sont munies de l'autorisation d'émettre des assurances suivant les termes de la loi du 5 déc. 1895.

D'autre part, du côté des patrons on a pris soin aussi d'obtenir une assurance qui répondrait aux besoins des circonstances. Ainsi, l'on a organisé des sociétés basées sur la responsabilité mutuelle des participants et comprenant des propriétaires d'ateliers mécaniques et de scieries ainsi que des industriels de certaines usines de papier, de fer et de verreries; de plus, il s'est formé une société mutuelle générale, indépendante du genre d'industrie, la société «Sampo».

Les compagnies en question se trouvent énumérées dans le texte original, pages 25—26.

Par une loi du 23 janvier 1902, entrée en vigueur le 1^{er} mars 1903, les stipulations de la loi du 5 décembre 1895 relatives aux cas où les ouvriers seraient atteints, soit d'incapacité totale ou partielle au travail (invalidité), soit d'une maladie qu'on peut assimiler à une telle invalidité, soit de mort, ont été étendues aux équipages des navires finlandais qui doivent être commandés par des capitaines examinés.

À cette loi s'ajustent les statuts de l'établissement d'assurance contre les accidents de marins en Finlande, dont les dispositions principales sont exposées dans le compte rendu n^o 11 de l'assurance en Finlande pendant l'année 1902.

Faisant abstraction d'une entreprise qui a usé pendant l'année 1912 de la dispense qu'elle avait obtenu moyennant caution de son obligation d'assurance et en regardant chaque navire comme un établissement particulier, on obtient les nombres ci-dessous relatifs au nombre d'établissements sujets à l'assurance obligatoire, au nombre d'ouvriers qu'ils emploient et au montant des primes versées pour eux chez les sociétés.

	Établissements.	Ouvriers.	Primes.
Chez les sociétés mutuelles: ouvr. industr.	1,504	63,435	681,420 mks
» » » » marins	288	3,157	27,122 »
» » » par actions finlandaises	2,386	55,650	560,110 »
» » » russes et étrangères	32	1,040	16,873 »
Total	4,210	123,282	1,285,525 mks

Pour obtenir une appréciation exacte des frais imposés aux entrepreneurs par les prescriptions de la loi, le total des primes donné ci-dessus doit être augmenté du montant des indemnités de *nature passagère* payées directement par les entrepreneurs, sans l'intermédiaire des sociétés d'assurances. Les nombres exacts nous font défaut sur ce point, mais une supputation approximative permet d'apprécier à 141,800 marks environ ce chiffre additionnel. Le total des frais d'assurances serait donc de 1,427,300 marks. Le total de cette responsabilité

pour lésions corporelles, dont le paiement est légalement imposé à la production industrielle, constitue 1.27 % du montant des salaires effectifs payés aux ouvriers.

Passons maintenant au résumé relatif aux indemnités payées par les sociétés d'assurances contre les accidents pendant le cours de 1912. — Nous y donnons sous la rubrique «indemnités payées une fois pour toutes» le total des sommes payées d'après les prescriptions de la loi, en un seul versement au lieu de rentes viagères. La loi autorise en effet de convertir de cette manière les indemnités annuelles de moins de 20 marks, à condition que l'indemnisé se déclare satisfait de la capitalisation proposée par la société d'assurances. Sous la rubrique «rentes viagères», nous avons compris le montant annuel pour lequel des polices de rentes viagères ont été émises.

	Personnes.	Marks.
Indemnités de nature passagère: moins que 120 jours	2,932	167,020 mks
» » » plus que 120 jours	238	23,955 »
» payées une fois pour toutes	492	72,494 »
Rentes viagères (indemnités annuelles)	4,124	413,044 »
Total	—	676,513 mks

L'état des rentes viagères le 31 déc. 1912 était le suivant:

Invalides	3,320 personnes	321,108 marks
Veuves	352 »	49,622 »
Enfants	514 »	33,908 »
Total		404,638 marks

La rente viagère moyenne était à la fin des années 1899—1912 pour les

	invalides	veuves	enfants
1899	79: 99 marks	137: 43 marks	56: 47 marks
1900	86: 53 »	139: 15 »	61: 11 »
1901	87: 66 »	139: 24 »	56: 95 »
1902	88: 78 »	138: 08 »	57: 49 »
1903	95: 40 »	137: 62 »	58: 24 »
1904	94: 76 »	135: 90 »	59: 40 »
1905	94: 81 »	137: 86 »	62: 08 »
1906	94: 66 »	137: 83 »	63: 34 »
1907	93: 14 »	138: 95 »	63: 93 »
1908	97: 24 »	140: 14 »	63: 42 »
1909	94: 52 »	139: 43 »	63: 56 »
1910	95: 22 »	139: 61 »	64: 29 »
1911	97: 01 »	140: 37 »	65: 56 »
1912	96: 72 »	140: 97 »	65: 97 »

VII

Les détails des opérations effectuées par les sociétés d'assurances contre les accidents se trouvent dans les tableaux 9—14 de la partie statistique consacrée à cette branche de notre objet.

Le tableau 9 A—B traite de l'assurance ouvrière selon la loi du 5 déc. 1895, le tableau 10 de l'assurance libre.

Dans le tableau 11, on expose les principes sur lesquels sont basés les calculs des sommes transférées aux réserves mathématiques.

Les tableaux 12 et 13 contiennent les comptes de profits et pertes ainsi que les bilans.

Le tableau 14, enfin, donne le compte de profits et pertes de la société par actions la «Securitas», ainsi que son bilan.

III. Assurances contre l'incendie.

Pendant l'année, le 9 mai, une nouvelle compagnie finlandaise par actions, «Vellamo», a obtenu l'autorisation d'émettre des assurances contre l'incendie.

Le nombre total des compagnies par actions d'assurances contre l'incendie qui opéraient en Finlande pendant l'année 1912 était de douze, dont quatre finlandaises, cinq suédoises et trois anglaises. Ces compagnies sont énumérées dans le chapitre III du texte original.

Le tableau 18 donne des renseignements spéciaux sur les affaires de ces compagnies par actions en Finlande. Nous en extrayons les nombres suivants pour montrer leur état le 31 déc. en 1911 et 1912.

	1911.		1912.
Les sociétés finlandaises	646,221,173 mks		727,573,686 mks
» » suédoises	181,878,300 »		173,170,337 »
» » anglaises	93,922,804 »		93,418,119 »
Total	922,022,277 mks		994,162,142 mks

La somme totale des primes encaissées, sans déduction de la part des réassureurs, est marquée dans la colonne 5 de la même table. La colonne 6 contient les indemnités totales de l'année 1912 sans déduction, elles aussi, de la part des réassureurs aux assurances finlandaises.

	Primes en 1912.		Indemnités en 1912.
Sociétés finlandaises	2,919,944 mks		1,569,012 mks
» étrangères	1,141,317 »		567,871 »
Total	4,061,261 mks		2,136,883 mks

Pour les détails des affaires des compagnies par actions, voir (outre, le tableau 18, relatif à leurs opérations en Finlande) les tableaux 15—17, et les tableaux 19—21 pour les affaires des plus grandes sociétés mutuelles. Le tableau 15 donne le principe employé par chaque compagnie pour le calcul de la réserve mathématique; il contient de plus des sommes assurées et les réserves pour sinistres ainsi qu'un résumé de l'emploi que l'on en fait. Les tableaux 16 et 20 sont consacrés aux comptes de profits et pertes des compagnies et des sociétés en 1912, les tableaux 17 et 21, enfin, sont relatifs à leurs bilans à la fin de la même année.

IV. Assurances maritimes et assurances de transports.

Les sociétés par actions et les sociétés mutuelles qui travaillent dans ces branches sont énumérées dans le chapitre IV du texte original. Les tableaux 22—25 montrent les opérations de ces sociétés pour l'année 1912.

On peut tirer du tableau 25 le résumé suivant:

	Primes.	Indemnités régliées.	Frais et commissions.
Pour les compagnies finlandaises			
par actions	Mks 1,010,495	Mks 442,272	Mks 149,877
Pour les compagnies mutuelles	» 569,983	» 140,388	» 55,984
» » » étrangères	» 254,248	» 174,463	» 31,347
Total	Mks 1,834,726	Mks 757,123	Mks 237,208

V. Assurances contre le bris des glaces.

Dans cette branche travaillent trois compagnies finlandaises et deux compagnies étrangères. Les compagnies finlandaises ont acquis la prépondérance sur ce domaine, peu important d'ailleurs. Des renseignements sur ladite assurance se trouvent dans les tableaux 26—28, d'où nous extrayons les chiffres suivants:

	État de l'assurance.	Primes.	Indemnités régliées.
Pour les sociétés finlandaises ..	Mks 1,256,766	Mks 32,723	Mks 11,160
» » » étrangères	» 189,221	» 2,448	» 852
Total	Mks 1,445,987	Mks 35,171	Mks 12,012

VI. Assurances contre la mortalité des bestiaux.

Cette espèce d'assurances est émise par quatre sociétés mutuelles finlandaises, énumérées dans le chapitre VI du texte original. Les nombres relatifs aux opérations de ces sociétés entrent dans les tableaux 29 et 30.

Nous en tirons les données suivantes.

État des assurances le 31 déc. 1912:

<i>Chevaux.</i>		<i>Gros bétail.</i>	
Nombre.	Sommes assurées.	Nombre.	Sommes assurées.
27,640	Mks 11,362,128	17,166	Mks 2,585,298

Les primes perçues en 1912: pour les chevaux	Mks 323,812
» » » » pour le gros bétail	» 44,060

Indemnités de l'année:

<i>Chevaux.</i>		<i>Gros bétail.</i>	
Nombre.	Montant.	Nombre.	Montant.
710	Mks 204,845	205	Mks 19,621

Outre ces établissements opéraient dans le pays au commencement de l'année 1912 105 compagnies locales, qui limitaient leur action à une ou à quelques paroisses.

VII. Réassurances.

Les deux sociétés finlandaises de réassurance par actions «Osmo» et «Verdandi» et deux sociétés mutuelles fournirent des réassurances contre l'incendie; mais les sociétés par actions peuvent étendre leurs opérations à d'autres branches aussi, après résolution spéciale préalable. Les tableaux 31 et 32 donnent des renseignements spéciaux sur les affaires de ces compagnies. Nous citons ici les nombres suivants.

Primes, brutto	Mks 3,259,565
» netto	» 2,663,812
Indemnités, »	» 1,722,482

VIII. Assurances contre le vol.

Dans cette branche fonctionnent quatre sociétés finlandaises, la compagnie par actions «Providentia», la société mutuelle «Sampo» et les compagnies d'assurances contre l'incendie «Fennia» et «Pohjola». Les chiffres suivants, extraits des tableaux 33, 34 et 35, donnent un aperçu de la situation de cette branche de l'assurance en 1912:

	Etat de l'assurance.	Primes.	Indemnités réglées.
Pour les sociétés finlandaises brutto	Mks 17,909,443	Mks 44,099	Mks —
» » » » netto	» 12,844,835	» 27,353	» 16,308

IX. Assurances de la caution.

Des assurances de la caution ne sont émises dans le pays que par la société par actions finlandaise «Providentia».

Des renseignements sur ladite assurance se trouvent dans le tableau 36, tandis que le bilan de la société Providentia, concernant toutes les espèces d'assurances émises par cette société, se trouve dans le tableau 35. Nous tirons du tableau 36 les données suivantes.

Valeur des assurances, brutto		Mks 126,140
netto	»	41,000
Primes pour l'année brutto	»	2,645
netto	»	944
Indemnités réglées »	»	1,005

X. Assurances contre la grève.

Des assurances de cette branche ne sont émises que par la société finlandaise d'assurance contre la grève. Des renseignements sur sa deuxième année d'action, se trouvent dans le tableau 37. Nous tirons du susdit tableau les données suivantes:

Valeur des assurances 31/XII 1912....		Mks 8,080,927
Primes	»	203,350
Indemnités.....	»	144,908

XI. Récapitulation.

Il ressort du compte-rendu qui précède sur le mouvement de l'assurance en Finlande:

que l'activité finlandaise s'est dirigée avec un intérêt toujours croissant vers le domaine de l'assurance et que le mouvement des sociétés finlandaises s'est accru;

que l'assurance ouvrière obligatoire selon la loi du 5 déc. 1895, sur la responsabilité des entrepreneurs pour les lésions corporelles atteignant les ouvriers industriels, et du 23 janv. 1902, sur la même responsabilité des armateurs des navires à l'égard de leurs équipages, s'est continuée sans difficulté pendant l'année 1912;

que les assurances sur la vie, contre les accidents, l'incendie; les risques de transports et le bris des glaces ainsi que les assurances maritimes se concluent toujours dans une vaste proportion avec des établissements étrangers; mais qu'à côté des sociétés par actions, un grand nombre de sociétés mutuelles exercent une vaste activité dans le pays, surtout pour l'assurance contre l'incendie et pour l'assurance contre la mortalité des bestiaux.

Le rapport de l'assurance finlandaise et étrangère sur les domaines où une concurrence directe se présente ressort clairement de la comparaison entre les totaux des primes payées annuellement aux sociétés des deux groupes. Relativement aux compagnies dont traite le présent ouvrage, on obtient sous ce rapport les nombres suivants pour les années 1911 et 1912. Il faut observer cependant que ce tableau ne considère pas les sociétés locales d'assurances, ni contre l'incendie, ni contre la mortalité des bestiaux, basées sur le principe de la mutualité.

Catégorie d'assurances.	Primes payées en Finlande.							
	1911.				1912.			
	Aux compagnies finlandaises.		Aux compagnies étrangères.		Aux compagnies finlandaises.		Aux compagnies étrangères.	
	Marks.	p. %	Marks.	p. %	Marks.	p. %	Marks.	p. %
Assur. sur la vie et ass. de rentes	20.933,423	56,92	1,703,725	80,8	21.120,319	20,93	1,628,767	74,7
» contre les accidents.	1,875,929	65,96	82,081	62,4	1,980,545	67,96	82,177	26,4
» contre l'incendie	7,928,419	64,86	1,249,079	53,14	7,955,000	56,87	1,141,316	37,13
» maritimes et de transp.	1,470,322	11,87	222,738	86,13	1,580,477	73,86	254,248	22,14
» contre le bris des glaces	21,792	18,88	3,023	24,12	32,723	63,93	2,447	65,7
Total	32,279,887	14,91	3,260,649	05,9	32,669,066	79,91	3,108,957	24,9

XIII


A la somme de 3,108,957.24 marks, que représentent les primes payées aux sociétés étrangères pendant l'année 1912, il faut opposer le montant des assurances réglées par ces mêmes compagnies et le total des frais, lesquels constituent aussi une partie importante des primes et restent dans le pays. La valeur totale de ces deux soustracteurs est de 2,887,852.99 marks. Retranchant cette somme du total des primes versées aux sociétés étrangères, on obtient comme valeur nette de l'exportation des primes finlandaises à l'étranger un montant de 221,104.25 marks pour l'année 1912.

Il faut noter comme un fait heureux et satisfaisant que l'assurance n'a donné lieu en Finlande qu'à fort peu de cas où les tribunaux ont dû intervenir pour le règlement des prétentions des assurés.

TILASTOLLISIA TAULUJA.

I.


HENKIVAKUUTUS.



TABLEAUX STATISTIQUES.

I.

ASSURANCE SUR LA VIE.



Taulu 1. Vakuutuskaanta
A. Pääomavakuutukset, myötäjais-
Finlande: État sommaire des assu-
A. Assurances de capitaux

1 Laitoksia. Compagnies.	2 Vakuutuskaanta jouluk. 31. p:nä 1911. État le 31 déc. 1911.			3 M u u t o k - Mouve-		
				4 Lunastettuja uusia vak. kirjoja. Ass. nouv. réalisées.		
	Henkil. Töess.	Suom.	ruä	Henkil. Töess.	Suom.	ruä
Suomalaisia. — Finlandaises.						
Kaleva ²⁾	¹⁾ 41,264	⁴⁾ 130,775,359	09	¹⁾ 14,962	⁴⁾ 24,960,649	86
Suomi ²⁾	⁵⁾ 112,501	⁵⁾ 343,562,456	52	28,315	53,276,911	30
Fennia ²⁾	52,541	81,305,746	50	14,821	19,056,004	50
Salama	12,380	30,573,220	—	11,195	22,270,550	—
Kataja	—	—	—	2,695	3,882,524	—
Summa — Total	218,686	586,216,782	11	71,988	123,446,639	66
Muilta yhtiöiltä vastaanotetut jälleenvakuutukset sekä ulkomailta saadut vakuutukset: (Réassu- rances et ass. reçues de l'étranger à déduire):						
Kaleva	—	7,759,209	80	—	—	—
Suomi	—	1,932,420	71	—	—	—
Fennia	—	1,482,407	—	—	—	—
Salama	—	⁶⁾ 10,000	—	—	—	—
Kataja	—	—	—	—	—	—
Summa — Total	—	11,184,037	51	—	—	—
Jälleellä olevat suomalaiset vakuutukset (Total des ass. finlandaises)	—	575,032,744	60	—	—	—
Ruotsalaisia. — Suédoises.						
Skandia	³⁾ 702	5,690,682	—	³⁾ 15	214,873	—
Svea	666	4,310,384	—	18	57,962	—
Nordstjernan	1,062	11,714,217	—	11	308,000	—
Thule	1,107	12,339,799	—	34	689,889	20
Victoria	365	1,529,565	80	—	—	—
Skåne	845	6,438,544	—	6	102,000	—
Allm. liff. bol. i Stockholm	507	1,821,819	—	1	10,000	—
Svenska lifförs. bol.	323	2,849,841	—	—	—	—
Summa — Total	5,577	46,694,851	80	85	1,382,724	20

¹⁾ Vakuutusten luku. — ²⁾ Sisältää myöskin kansanvakuutukset. — ³⁾ Vakuutuskirjojen luku. — ⁴⁾ Tähän ei sisälly muksessa huomioonottamatta jääneet kansanvakuutukset. — ⁵⁾ Jäänyt huomioonottamatta edellisen vuoden kertomuksessa.

Suomessa vuonna 1912.

vakuutukset niihin luettuina.

ranches valant pour l'année 1912.

en cas de décès et de vie.

6			7			8			9			10			11			12			13			14					
Suomessa vuonna 1912. Suomen valant en 1912.												Vakuutuskanta jouluk. 31. p:nä 1912. État le 31 déc. 1912.						Kannetut va- kuutusmak- sut 1912. Primes encais- sées en 1912.						Maksettu kuole- man takia tah vakuutusajan loputtua. Capitaux assurées payés.					
Vähennys. Extinction.						Erotus. Différence.																							
Henkil. Tiläs.	Smf.	724	Henkil. Tiläs.	Smf.	724	Henkil. Tiläs.	Smf.	724	Henkil. Tiläs.	Smf.	724	Smf.	724	Smf.	724	Henkil. Tiläs.	Smf.	724	Henkil. Tiläs.	Smf.	724								
1) 2,783	4) 7,810,668	06	1) +12,179	4) +17,149,981	80	1) 53,443	4) 147,925,340	89	4,528,000	78	1) 583	2,373,519	48																
4,615	11,902,312	12	+23,700	+41,374,599	18	136,201	384,937,055	70	11,154,544	29	929	3,155,906	04																
11,383	14,098,296	—	+3,438	+4,957,708	50	55,979	86,263,455	—	2,819,369	26	431	489,218	80																
981	1,540,000	—	+10,214	+20,730,550	—	22,594	51,303,770	—	2,305,409	37	62	136,598	10																
—	—	—	+2,695	+3,882,524	—	2,695	3,882,524	—	?	—	1	2,000	—																
19,762	35,351,276	18	+52,226	+88,095,363	48	270,912	674,312,145	59	20,807,323	70	2,006	6,157,242	42																
—	—	—	—	+1,294,553	57	—	9,053,763	37	—	—	—	—	—																
—	—	—	—	—72,290	80	—	1,860,129	91	—	—	—	—	—																
—	—	—	—	+475,401	—	—	1,957,808	—	—	—	—	—	—																
—	—	—	—	+96,400	—	—	106,400	—	—	—	—	—	—																
—	—	—	—	—	—	—	—	—	—	—	—	—	—																
—	—	—	—	+1,794,063	77	—	12,978,101	28	—	—	—	—	—																
—	—	—	—	+86,301,299	71	—	661,334,044	31	—	—	—	—	—																
3) 38	512,911	—	3) — 23	— 298,038	—	3) 679	5,392,644	—	135,040	92	3) 17	240,443	—																
31	237,250	—	— 13	— 179,288	—	653	4,131,096	—	90,621	60	21	202,690	—																
42	595,178	—	— 31	— 287,178	—	1,031	11,427,039	—	232,383	33	28	309,983	90																
35	328,704	60	— 1	+361,184	60	1,106	12,700,983	60	319,396	20	19	147,898	80																
107	447,806	80	— 107	— 447,806	80	258	1,081,759	—	7,331	40	10	42,162	87																
93	594,894	—	— 87	— 492,894	—	758	5,945,650	—	117,166	23	27	215,033	—																
18	70,289	—	— 17	— 60,289	—	490	1,761,530	—	41,704	03	14	26,800	—																
20	328,445	—	— 20	— 328,445	—	303	2,521,396	—	69,416	11	3	32,000	—																
384	3,115,478	40	— 299	— 1,732,754	20	5,278	44,962,097	60	1,013,059	82	139	1,217,011	57																

ulkomaalaisilta vakuutuslaitoksilta vastaanotettuja vakuutuksia. — 3) Näihin lukuihin sisältyy edellisen vuoden kerto-

Taulu 1. (Jatk.) Vakuutuskanta

A. Pääomavakuutukset, myötäjais-

Finlande: État sommaire des assu-

A. Assurances de capitaux

1 Laitoksia. Compagnies.	2 Vakuutuskanta jouluk. 31. p:nä 1911. État le 31 déc. 1911.			3 M u u t o k - Mouve-		
				4 Lunastettuja uusia vak. kirjoja. Ass. nouv. réalisées.		
	Henkil. Tötes.	Smc.	744	Henkil. Tötes.	Smc.	744
Englantilaisia. — Anglaises.						
Standard	2	65,000	—	—	—	—
Northern	¹⁾ 56	572,125	—	—	—	—
Star	282	1,267,550	—	4	3,675	—
Gresham	40	211,000	—	—	—	—
Summa — Total	380	2,115,675	—	4	3,675	—
Saksalaisia. — Allemandes.						
D. L. V. G. Lübeck	²⁾ 144	1,273,492	60	—	—	—
Victoria	212	1,636,430	—	15	108,604	—
Germania	¹⁾ 413	³⁾ 1,836,973	75	—	—	—
Wilhelma	31	207,625	—	—	—	—
Summa — Total	800	4,954,521	35	15	108,604	—
Ranskalainen. — Française.						
l'Urbaine	¹⁾ 878	5,891,565	96	¹⁾ 22	557,514	—
Amerikalaisia. — Américaines						
Mutual Life	¹⁾ 1,485	6,600,863	16	¹⁾ 9	53,142	87
Equitable	114	970,536	67	—	—	—
Summa — Total	1,599	7,571,399	83	9	53,142	87
Suomalaisia vakutuksia:						
Summa (Total des ass. finlandaises)	227,920	642,260,758	54	—	—	—

¹⁾ Vakuutuskirjojen luku. — ²⁾ Vakuutusten luku. — ³⁾ Sen lisäksi 2 hautausapuvakuutusta yhteensä Smc 540: —.

Suomessa vuonna 1912.

vakuutukset niihin luettuina.

rances valant pour l'année 1912.

en cas de décès et de vie.

6				7				8				9				10		11		12		13		14	
s i a v u o n n a 1 9 1 2 .												Vakuutuskanta jouluk.				Kannetut va-				Maksettu kuole-					
ment en 1912.												31. p:nä 1912.				kuutusmak-				man takia tahi					
Vähennys.				Erotus.				État le 31 déc. 1912.				Primes encais-				Capitaux assurés									
Extinction.				Différence.								sées en 1912.				payés.									
Henkil.		Smc.		Henkil.		Smc.		Henkil.		Smc.		Smc.		Henkil.		Smc.		Henkil.		Smc.					
Tötes.		742		Tötes.		742		Tötes.		742		742		Tötes.		742		Tötes.		742					
1	60,000	—	—	1	—	60,000	—	1	5,000	—	—	2,420	42	—	—	—	—	—	—	—	—				
¹⁾ 1	30,425	—	—	¹⁾ 1	—	30,425	—	¹⁾ 55	541,700	—	—	11,734	27	¹⁾ 1	25,000	—	—	—	—	—	—				
10	60,000	—	—	6	—	56,325	—	276	1,211,225	—	—	41,592	15	5	57,025	25	—	—	—	—	—				
3	13,000	—	—	3	—	13,000	—	37	198,000	—	—	6,882	58	—	—	—	—	—	—	—	—				
15	163,425	—	—	11	—	159,750	—	369	1,955,925	—	—	62,629	42	6	82,025	25	—	—	—	—	—				
²⁾ 8	91,339	47	—	8	—	91,339	47	²⁾ 136	1,182,153	13	—	45,701	18	—	—	—	—	—	—	—	—				
11	65,321	—	—	+	4	43,283	—	216	1,679,713	—	—	21,997	54	4	26,000	—	—	—	—	—	—				
¹⁾ 13	125,400	—	—	¹⁾ 13	—	125,400	—	¹⁾ 400	³⁾ 1,711,573	75	—	72,117	89	¹⁾ 9	106,900	—	—	—	—	—	—				
—	—	—	—	—	—	—	—	31	207,625	—	—	5,994	60	—	—	—	—	—	—	—	—				
32	282,060	47	—	17	—	173,456	47	783	4,781,064	88	—	145,811	21	13	132,900	—	—	—	—	—	—				
¹⁾ 86	716,194	08	—	¹⁾ 64	—	158,680	08	¹⁾ 814	5,732,885	88	—	170,362	58	¹⁾ 23	107,399	—	—	—	—	—	—				
¹⁾ 61	282,454	—	—	¹⁾ 52	—	229,311	13	¹⁾ 1,433	6,371,552	03	—	195,861	49	¹⁾ 19	82,268	—	—	—	—	—	—				
13	81,360	—	—	13	—	81,360	—	101	889,176	67	—	11,553	76	22	70,407	38	—	—	—	—	—				
74	363,814	—	—	65	—	310,671	13	1,534	7,260,728	70	—	207,415	25	41	152,675	38	—	—	—	—	—				
—	—	—	—	+ 51,770	—	+ 83,765,987	83	279,690	726,026,746	37	—	22,406,601	98	2,228	7,849,253	62	—	—	—	—	—				

Taulu 1. Vakuutuskanta Suomessa jouluk. 31. p:nä 1912.

B. Taulussa 1 A oleva pääomavakuutus jaettuna eri vakuutuslajeihin.

Finlande: État sommaire des assurances le 31 dec. 1912.

B. Assurances de capitaux du tabl. 1 A divisées en catégories.

1 Laitoksia. Compagnies.	2		3		4		5		6		7		8	
	Sumf.	mlä.	Sumf.	mlä.	Sumf.	mlä.	Sumf.	mlä.	Sumf.	mlä.	Sumf.	mlä.	Sumf.	mlä.
	Vakuutus, joka tuottaa osallisuutta voittoon. Assurances avec participation des assurés dans les bénéfices.													
	Henkivakuutuksia elinajaksi, joista suoritetaan vakuutusmaksuja: Ass. de capitaux en cas de décès.		Henki- ja oma- omavak. Assurances mixtes.		Muut muodot, siihen luettuna vak. kahdelle hengelle. Autres formes incl. ass. sur deux têtes.									
	Koko elinajaksi. Primes viagères.	mlä.	Lyhemmäksi ajaksi. Primes temporaires.	mlä.	Kerrallaan. ¹⁾ Prime unique.	mlä.								
	Sumf.	mlä.	Sumf.	mlä.	Sumf.	mlä.								
Suomalaisia. — Finlandaises.														
Kaleva ²⁾	38,892,406	—	8,415,647	—	13,056,234,52	—	64,142,841	—	11,249,784,50	—	353,443	—	2,761,221,50	—
Suomi ³⁾	40,422,250	—	18,163,932	—	42,299,400	—	265,946,873	—	2,846,970	—	5) 11,383,987,20	—	2,013,513,59	—
Fennia ³⁾	21,710,086	—	—	—	2,354,654	—	51,319,185	—	4,573,361	—	253,000	—	4,095,361	—
Salama	4,967,000	—	1,579,000	—	1,798,620	—	30,231,250	—	2,345,000	—	10,205,000	—	71,500	—
Kataja	561,000	—	122,183	—	59,000	—	2,372,500	—	707,691	—	—	—	60,150	—
Summa — Total	106,552,742	—	28,280,762	—	59,567,908,52	—	414,012,649	—	21,722,806,50	—	22,195,430,20	—	9,001,746,09	—
Ruotsalaisia. — Suédoises.														
Skandia	2,406,219	—	1,761,872	—	26,221	—	963,009	—	57,894	—	15,000	—	162,429	—
Svea	1,997,450	—	1,346,472	—	—	—	483,465	—	46,250	—	154,729	—	102,730	—
Nordstjernan	4,835,740	—	2,158,108	—	3,106,144	—	1,267,498	—	42,469	—	1,400	—	15,680	—
Thule	4,716,957	—	2,335,620	—	1,505,918,40	—	2,810,855,60	—	377,872,60	—	320,740	—	633,020	—
Victoria	423,248	—	231,896	—	189,232,40	—	149,213,40	—	44,030	—	—	—	44,139,20	—
Skåne	2,231,388	—	344,333	—	1,865,394	—	1,123,175	—	227,027	—	—	—	154,333	—
Allmänna lifv. bol.	627,129	—	244,755	—	79,835	—	631,788	—	81,245	—	76,000	—	20,778	—
Svenska lifv. bol.	583,875	—	477,167	—	422,397	—	845,679	—	104,833	—	87,445	—	—	—
Summa — Total	17,822,006	—	8,900,223	—	7,195,141,80	—	8,274,683	—	987,620,60	—	655,314	—	1,133,109,20	—

Englantilaisia. — Anglaises.										
Standard	—	—	—	—	—	—	—	—	5,000	—
Northern	286,125	67,725	9)	98,600	—	—	—	—	89,250	—
Star	1,065,725	—	—	—	—	—	—	—	2,700	142,800
Gresham	27,000	27,000	—	—	—	—	—	—	85,000	—
Summa — Total	1,378,850	94,725		157,600					181,950	142,800
Saksalaisia. — Allemandes.										
D. L. V. G., Lübeck	1,179,998 13	4)	—	—	—	—	—	—	—	—
Victoria	188,000	879,751	—	516,341	—	—	—	—	88,371	7,250
Germania	—	193,687 50	21,500	1,376,408 75	—	—	—	—	33,477 50	60,500
Wilhelma	111,886	27,000	570	67,164	—	—	—	—	1,005	—
Summa — Total	1,479,884 13	1,100,438 50	22,070	1,959,913 75					122,853 50	67,750
Ranskalainen. — Française.										
l'Urbaine	1,586,233	106,264	318,836 30	440,605 90	—	—	—	—	3,235,683 08	45,263 60
Amerikkalaisia. — Américaines.										
Mutual Life	1,700,000	2,850,010	1,000	936,200	—	—	—	—	470,480	108,800
Equitable	152,317	521,070 67	—	19,625	—	—	—	—	186,164	10,000
Summa — Total	1,852,317	3,371,080 67	1,000	955,825					305,062 03	118,800
Summa — Total	130,672,032 13	41,853,493 17	67,104,956 62	425,801,276 65					23,037,644 13	10,509,468 89

1) Täähän luetaan myöskin vakuutukset ilman vakuutusmaksua.

2) Osaksi osallisuus voittoon, osaksi ei.

3) Sisältää myöskin kansanvakuutukset.

4) Sisältyy 2. sarakkeeseen.

5) Opintovakuutus ja lapsenvakuutus.

6) Sisältyy 3. sarakkeeseen.

Taulu 1. Vakuutuskanta Suomessa jouluk. 31. p:nä 1912.

C. Korkovakuutukset.

Finlande: État sommaire des assurances le 31 déc. 1912.

C. Assurances des rentes.

1 Laitoksa. Compagnies.	2		3		4		5		6		7		8		9		10		11		
	Kohra alkavia elin- korkoja. Immédiates.		Toistaiseksi lykättyjä elin-korkoja. Différées.		Jälkeenelokorkoja y. m. En cas de décès etc.		Vuotuinen määrä. Rentes annuelles.		S u m m a. Total.		V-na 1912 kan- nettuja korko- pääkormia ja vuosimaksuja. Primes et capi- taux des ren- tes encaissés en 1912.		V-na 1912 suo- ritettuja kor- koja. Rentes payées en 1912.								
	Luku. Nombre.	Summa. Somme.	Luku. Nombre.	Summa. Somme.	Luku. Nombre.	Summa. Somme.	Luku. Nombre.	Summa. Somme.	Luku. Nombre.	Summa. Somme.	Luku. Nombre.	Summa. Somme.	Luku. Nombre.	Summa. Somme.	Luku. Nombre.	Summa. Somme.	Luku. Nombre.	Summa. Somme.			
Suomalaisia. — Finlandaises.																					
Kaleva	673	258,203 47	566	209,961 85	102	67,039 08	1,341	535,204 40	230,184 62	244,272 29											
Suomi	245	145,886 25	314	158,309 08	11	14,123 30	570	318,318 63	91,281 86	143,825 69											
Fennia	—	—	—	—	—	—	—	—	—	—											
Salama	—	—	—	—	—	—	—	—	—	—											
Summa — Total	918	404,089 72	880	368,270 93	113	81,162 38	1,911	853,523 03	321,466 48	388,097 98											
Muilta yhtiöiltä vastaanotetut jälleen- vakuutukset sekä ulkomailta saadut vakuutukset: (A dédaire réassuran- ces et ass. reçues de l'étranger):																					
Kaleva	—	23,449 84	—	5,600 —	—	34,117 80	—	63,167 64	8,470 98	12,903 96											
Suomi	—	56,245 —	—	9,456 06	—	1,400 30	—	67,101 36	—	—											
Summa — Total	—	79,694 84	—	15,056 06	—	35,518 10	—	130,269 —	8,470 98	12,903 96											
Jäljellä olevat suomalaiset vakuutuk- set (Total des ass. finlandaises)	—	324,394 88	—	353,214 87	—	45,644 28	—	723,254 03	312,995 50	375,194 02											

Ruotsalaisia. — Suédoises.													
Skandia	3	5,624 48	—	—	—	5	5,143	—	8	10,767 48	—	3,125 43	5,624 48
Svea	—	—	1) 8	29,299 77	—	—	—	—	8	29,299 77	—	—	2,580 98
Nordstjernan	1	630	—	—	—	—	—	—	1	630	—	—	630
Thule	1	5,260 64	—	—	—	3	2,060 70	—	4	7,321 34	—	—	6,260 64
Victoria	—	—	—	—	—	—	—	—	—	—	—	—	—
Skåne	6	2,212 12	3	722	—	26	19,445 75	—	35	22,379 87	—	1,551 90	2,492 16
Allm. lifv. bol.	—	—	—	—	—	—	—	—	—	—	—	—	—
Svenska lifv. bol.	—	—	—	—	—	—	—	—	—	—	—	—	—
Summa — Total	11	13,727 24	11	30,021 77	34	26,649 45	56	70,338 46	4,677 33	17,588 21			
Englantilaisia. — Anglaises.													
Standard	—	—	—	—	—	—	—	—	—	—	—	—	—
Northern	—	—	1	1,000	—	—	—	—	1	1,000	—	113 13	—
Star	—	—	—	—	—	—	—	—	—	—	—	—	—
Gresham	3	1,995 70	—	—	—	—	—	—	3	1,995 70	—	—	—
Summa — Total	3	1,995 70	1	1,000	—	—	—	—	4	2,995 70	113 13		
Saksalaisia. — Allemandes.													
D. L. V. G., Lübeck	—	—	—	—	—	—	—	—	—	—	—	—	—
Victoria	—	—	—	—	—	—	—	—	—	—	—	—	—
Germania	—	—	—	—	—	—	—	—	—	—	—	—	—
Wilhelma	—	—	—	—	—	—	—	—	—	—	—	—	—
Summa — Total	—	—	—	—	—	—	—	—	—	—	—	—	—
Ranskalainen. — Française.													
L'Urbaîne	4	3,300	2	700	1	4,800	—	8,800	7	24,699	—	3,300	—
Amerikalaisia. — Américaines.													
Mutual Life	—	—	—	—	—	—	—	—	—	—	—	—	—
Equitable	—	—	—	—	—	—	—	—	—	—	—	—	—
Summa — Total	—	—	—	—	—	—	—	—	—	—	—	—	—
Summa — Total	936	343,417 82	894	384,936 64	148	77,093 73	1,978	805,448 19	342,484 96	396,082 23			

) Tähän sisältyy myöskin kohtia alkavia elinkorkoja.

Taulu 2. A. Kustannuksia Suomessa vuonna 1912. B. Vakuuskannan vähennys henki- ja pääomavakuutusten takaisinoston kautta. C. Ulkomaisten laitoksien vakuutusrahasto suomalaisia vakuutusmaksia varten.

A. Finlande: Frais de l'année 1912. B. Rachat. C. Réserve mathématique pour les assurances finlandaises.

1 Laitoksia. Compagnies.	2		3		4		5		6		7	
	A. Kustannuksia Suomessa vuonna 1912.		A. Frais de l'année 1912.		Muit kustannukset. Autres frais.		S u m m a. Total.		B. Henki- ja pääomavakuutusten takaisinosto. B. Rachat.		C. Ulkomaisten laitoksien vakuutusrahasto suomalaisia vakuutusmaksia varten. C. Réserve math. pour les ass. finlandaises des comp. étrangères.	
	Hankkimis- ja ylöskantoprovisiointi. Commissions des agents.	Shyf.	Lääkäripalkkiot. Honoraires des médecins.	Shyf.	Shyf.	ruiz.	Shyf.	ruiz.	Shyf.	ruiz.	Shyf.	ruiz.
Suomalaisia. — Finlandaises.												
Kaleva	524,174 77		108,084 50		430,109 24		1,062,368 51		956,257			
Suomi	631,304 77		176,235 50		890,338 39		1,698,478 66		1,155,402			
Fennia	488,780 57		62,626 25		318,902 45		870,309 27		882,447			
Salama	150,613 70		114,471 50		267,644 47		532,729 67		33,500			
Summa — Total	1,794,873 81		461,417 75		1,907,594 55		4,163,886 11		3,027,606			
Ruotsalaisia. — Suédoises.												
Skandia	5,704 59		180		—		5,884 59		85,114			2,040,269
Svea	3,169 63		100		5,793 63		9,063 26		—			2)
Nordstjernan	16,359 78		229 35		10,559 22		27,148 35		84,030 80			2)
Thule	21,580 71		1,054 45		3,832 77		26,467 93		47,782			2)
Victoria ³⁾	—		—		—		—		—			—
Skåne	4,442 78		70		2,440 08		6,952 86		92,888			2,310,665
Allm. liff. bol.	1,217 17		20		1,022 70		2,259 87		17,389			2)
Svenska liff. bol.	2,345 90		64 80		848 92		3,259 62		18,208			26,825 39
Summa — Total	54,820 56		1,718 60		24,497 32		81,036 48		345,411 80			—

Englantilaisia. — <i>Anglaises.</i>									
Standard	121 02	—	—	79 14	200 16	—	—	—	2)
Northern	283 65	—	—	190	473 65	—	—	—	2)
Star.....	1,716 47	4)	—	—	1,716 47	—	—	—	2)
Gresham	496 50	—	—	169 82	666 32	5,000	—	—	2)
Summa — Total	2,617 64	—	—	438 96	3,056 60	5,000	—	—	—
Saksalaisia. — <i>Allemandes.</i>									
D. L. V. G., Lübeck	2,225 54	4)	—	—	2,225 54	13,285	—	—	465,252 88
Victoria.....	817 92	—	—	—	817 92	—	—	—	2)
Germania	—	—	—	9,056 24	9,056 24	12,500	—	—	920,462 02
Wilhelma	127 42	—	—	39	166 42	—	—	—	75,188 99
Summa — Total	3,170 88	—	—	9,095 24	12,266 12	25,785	—	—	—
Ranskalainen. — <i>Française.</i>									
l'Urbaine	14,009 61	—	26	1,616 94	15,626 55	83,013	—	—	1,523,295 05
Amerikkalaisia. — <i>Américaines.</i>									
Mutual Life.....	4,188 68	—	30	6,587 63	10,806 31	103,584	—	—	2)
Equitable	30	—	—	548	578	—	—	—	2)
Summa — Total	4,218 68	—	30	7,135 63	11,384 31	103,584	—	—	—
Summa — Total	1,873,711 18	463,192 85	—	1,950,378 64	4,287,282 17	3,590,399 80	—	—	—

1) Yleiset asiointikustannukset ovat otetut palovakuutusliikkeen tileihin. — 2) Niitä ei tilitetä erikseen. — 3) Tietoja ei ole annettu. — 4) On 2. sarakkeessa.

T a u l u 3. Yleinen vakuutuskanta jouluk. 31. p:nä 1912.
A. Pääomavakuutukset ynnä myöjäjäisvakuutukset, jälleenvakuutetut määrät poisluettuina.
État général des assurances le 31 déc. 1912.

A. Assurances de capitaux en cas de décès et de vie.

1 L a i t o k s i a. Compagnies.	2 Kanta jouluk. 31. p:nä 1911. <i>État le 31 déc. 1911.</i>		3 Uusia vakuutuksia. <i>Ass. nouvelles.</i>		4 Vähennys. <i>Extinction.</i>		5 Kanta jouluk. 31. p:nä 1912. <i>État le 31 déc. 1912.</i>		6 Sittä paitsi jälleenvak. <i>En outre en réassurance.</i>		7 9. sarakeissa ole- van kannan vak- rahoisto, vakuutus- maksusirto siihen luetuina. <i>Réserve mathém. incl. correction relative à l'éché- ance des primes (v. n:o 9).</i>		
	Henkil. <i>Têtes.</i>	Pääoma. <i>Capitaux.</i>	Henkil. <i>Têtes.</i>	Pääoma. <i>Capitaux.</i>	Henkil. <i>Têtes.</i>	Pääoma. <i>Capitaux.</i>	Henkil. <i>Têtes.</i>	Pääoma. <i>Capitaux.</i>	Henkil. <i>Têtes.</i>	Pääoma. <i>Capitaux.</i>	Henkil. <i>Têtes.</i>	Pääoma. <i>Capitaux.</i>	Smk. Smk.
Suomalaisia. - Finlandaises.		Smk.		Smk.		Smk.		Smk.		Smk.		Smk.	
Kaleva ¹⁾	41,264	120,336,182	¹⁾ 14,962	21,357,173	¹⁾ 2,783	6,124,157	¹⁾ 53,443	135,569,198	12,356,142	27,459,620			
Suomi ¹⁾	112,501 ¹²⁾	333,562,456	28,315	52,000,911	4,615	11,535,517	136,201	374,027,850	10,909,206	88,818,474			
Fennia ¹⁾	58,107	66,227,937	17,955	15,066,901	13,018 ¹⁴⁾	28,750,623	63,044	52,544,215	33,719,240	4,653,902			
Salama	12,380	28,582,920	11,195	21,133,800	981	1,490,000	22,594	48,226,720	3,077,050	3,699,429			
Kataja	—	—	2,695	3,143,859	—	—	2,695	3,143,859	738,665	—			
Ruotsalaisia. — Suédoises.		Kr.		Kr.		Kr.		Kr.		Kr.		Kr.	
Skandia ²⁾ ⁴⁾	118,603	100,271,432	24,470	10,974,340	14,391	8,117,639	128,682	103,128,133	32,104,347	31,060,859			
Svea ²⁾ ⁴⁾	119,751	106,782,925	25,356	13,337,926	14,419	6,215,000	130,668	113,905,851	9,806,327	31,363,197			
Nordstjernan	36,719	131,507,686	2,812	8,982,468	1,685	6,641,945	37,846	133,848,209	10,414,166	41,324,329			
Thule ²⁾ ³⁾ ¹²⁾	151,500	207,671,734	25,750	19,240,909	13,973	9,776,087	163,277	217,136,556	26,455,070	58,431,578			
Victoria ⁸⁾	—	—	—	—	—	—	—	—	—	—			
Skåne ²⁾ ⁴⁾	104,500	54,257,399	24,004	7,946,500	13,966	4,680,150	114,538	57,523,749	22,743,633	13,524,425			
Allm. lifv. bol. ³⁾ ⁶⁾	19,613	54,967,124	1,626 ⁵⁾	7,362,238	688	3,056,449	20,551 ⁸⁾	58,285,087	11,771,346	14,778,639			
Svenska lifv. bol.	59,139	127,479,344	8,512	17,793,596	2,175	5,951,966	65,476	139,320,974	7,781,062	21,612,811			

	P.st.	P.st.	P.st.	P.st.	P.st.	P.st.	P.st.	P.st.	P.st.	P.st.
Englantilaisia. — <i>Anglaises.</i>										
Standard ⁸⁾	—	—	—	—	—	—	—	—	—	—
Northern ⁹⁾	22,405	9,941,264	1,188	513,425	923	468,671	22,670	9,986,018	460,605	*)
Star ⁸⁾	—	—	—	—	—	—	—	—	—	—
Gresham ⁸⁾	—	—	—	—	—	—	—	—	—	—
Saksalaisia. — <i>Allemandes.</i>										
D. L. V. G., Lübeck ⁸⁾ ⁹⁾	73,398	276,637,879	9,223	31,374,896	4,896	17,681,350	77,725	290,231,425 ¹⁰⁾	8,030,610	R.mk. 84,965,773
Victoria ⁸⁾	246,457	1,280,322,982	35,239	192,495,598	13,477	70,184,423 ¹¹⁾	268,219 ¹¹⁾	1,402,634,157	45,798,430	R.mk. 380,838,778
Germania ⁸⁾	210,988	851,377,156	14,440	69,333,556	10,911	40,799,559	214,517	879,911,153	45,225,317	R.mk. 317,003,310
Ranskalainen. — <i>Française.</i>										
l'Urbaine	44,924	431,866,622	4,650	60,793,415	4,475	51,379,669	45,099	441,280,368	50,043,421	Frcs. 138,361,166
Amerikalaisia. — <i>Americaines.</i>										
Mutual Life ⁸⁾	671,053	1,500,491,517	63,043	156,588,218	43,049	110,766,892	691,047	1,546,312,843	4,595,220	DL 453,462,582
Equitable ⁸⁾	—	—	—	—	—	—	—	—	—	—

1) Sisältää myöskin kansanvakuutukset. — 2) Sisältää yhteiltä »De förnade» saadut kansanvakuutukset. — 3) Näihin lukuihin on myöskin otettu yhtiön vakuutussumma posti- ja rautatievakuutuksien takia. — 4) Vakuutusvälipuheiden luku. — 5) Jälleenvakuutukset siihen luettuina. — 6) Vakuutuskirjojen luku. — 7) Vakuutusten luku. — 8) Ei ole annettu täydellisiä tietoja. — 9) Sitä paitsi pääoma- ja myöttäjäisvakuutuksia sekä alfavakuutuksia yhteensä 53 henkilöä ja 135,225,42 kr. — 10) Sisältyy jo 9. sarakkeeseen; vert. 5 muist. — 11) Sitä paitsi 3,807,972 vak. kirjaa kansanvakuutuksia, yhteensä 845,032,685 Rmk ja tätä vastaava vakuutusraha 277,344,886 Rmk. — 12) Osaksi vakuutettujen henkilöiden, osaksi vakuutuskirjojen luku. — 13) Näihin lukuihin sisältyy edellisen vuoden kertomuksessa huomioionottamatta jääneet kansanvakuutukset. — 14) Tähän vähennykseen sisältyy Smk 17,067,319. — vuoden 1912 aikana jälleenvakuutettuja, edellisten vuosien aikana hyväksytyitä vakuutuksia.

Taulu 3. Yleinen vakuutuskanta jouluk. 31. p:nä 1912.

B. Taulun 3 A yhdeksännessä sarakkeessa mainittu pääomavakuutus jaettuna eri vakuutuslajeihin.

État général des assurances le 31 déc. 1912.

B. Assurances de capitaux du tabl. 3 A n:o 9, divisées en catégories.

1 L a i t o k s i a. Compagnies.	2 Voittoon oikeutettuja vakuutuksia. Ass. avec participation des assurés dans les bénéfices.		3 Henki- ja pääomavak. Ass. mixt.		4 Muut myödet, myös kahdelle hengelle. Autres formes incl. ass. sur deux têtes.		5 Voittoon oikeuttomia vakuutuksia. Ass. sans participation des assurés dans les bénéfices.	6 Vakuutusmaksut kaikkista pääomavakuutuksista, jälleenvak. poisluettuina. Primes encaissées.	7 Maksetut vakuutussummat, jälleenvakuutukset poisluettuina. Ass. payés avec déduction des sommes réass.	
	S:mk.	Kr.	S:mk.	Kr.	S:mk.	Kr.	S:mk.	Kr.	S:mk.	Kr.
Suomalaisia. — Finlandaises.										
Kaleva	51,907,955		61,645,422		11,938,385		10,077,436	4,215,163	2,101,184	
Suomi	93,298,006		264,491,812		3,655,795		12,582,237	10,682,349	3,104,683	
Fennia	12,552,522		35,135,177		4,751,061		105,455	2,138,980	378,589	
Salama	6,859,720		29,127,750		2,089,750		10,149,500	2,052,571	131,598	
		Kr.		Kr.		Kr.				Kr.
Ruotsalaisia. — Suédoises.										
Skandia	56,948,863		25,416,329		20,140,944		621,997	3,021,526	2,182,676	
Svea	57,790,059		27,039,611		26,975,890		2,100,291	3,205,160	1,703,240	
Nordstjernan	88,259,479		41,032,656		3,985,732		590,342	3,459,794	2,477,678	
Thule ²⁾	112,632,132		95,811,235		29,724,775		5,423,484	6,550,408	3,007,379	
Victoria ⁴⁾	—		—		—		—	—	—	
Skåne	26,023,326		13,650,531		17,367,684		482,208	1,714,894	595,289	
Allmänna lif. bol. ³⁾	39,122,000		25,937,619		4,996,814		—	1,547,299	502,088	
Svenska lif. bol.	44,950,378		74,559,787		11,351,753		8,459,056	3,819,428	753,733	

Englantilaisia. — <i>Anglaises.</i>		P.st.	P.st.	P.st.	P.st.	P.st.
Standard ¹⁾	—	—	—	—	—	—
Northern	4,387,339	3,993,949	90,315	1,514,415	298,309	254,599
Star ²⁾	—	—	—	—	—	—
Gresham ³⁾	—	—	—	—	—	—
Saksalaisia. — <i>Allemandes.</i>						
D. L. V. G., Lübeck ⁴⁾	R.mk. 45,637,245	R.mk. 236,502,279	R.mk. 8,000,000	R.mk. 91,901	R.mk. 11,166,388	R.mk. 6,545,007
Victoria	1,349,569,776	⁵⁾ —	9,137,159	43,927,222	⁷⁾ 66,694,889	⁷⁾ 21,369,137
Germania	54,219,938	759,832,571	2,177,654	63,680,990	37,553,631	27,856,582
Ranskalainen. — <i>Française.</i>						
l'Urbaine	Frcs. 39,235,975	Frcs. 37,635,372	Frcs. 10,360,446	Frcs. 354,048,575	Frcs. 16,721,970	Frcs. 13,084,257
Amerikalaisia. — <i>Américaines.</i>						
Mutual Life	Dl. ⁸⁾ 1,228,859,281	Dl. ⁸⁾ 203,722,534	Dl. ⁸⁾ 113,731,028	Dl. —	Dl. 55,434,880	Dl. 31,433,964
Equitable ¹⁾	—	—	—	—	—	—

¹⁾ Tähän sisältyy yhtiöltä »De förenade» saadut vakuutukset 12,697,243 kr.

²⁾ Sisältää yhtiöltä »De förenade» saadut vakuutukset 12,697,245 kr.

³⁾ Vakuutussummasta ei ole vähennetty jälleenvakuutuksia.

⁴⁾ Ei ole annettu tietoja.

⁵⁾ Tähän luetaan myöskin vakuutuksia ilman osallisuutta voittoon, 13,349,124 R.mk.

⁶⁾ Tavataan 2. sarakkeessa.

⁷⁾ Sitä paitsi kansanvakuutuksien vakuutusmaksuja 72,940,017 R.mk ja niistä maksettuja vakuutussummia 35,004,121 R.mk.

⁸⁾ Tähän luetaan myöskin vakuutukset ilman osallisuutta voittoon.

⁹⁾ Sisältää yhtiöltä »De förenade» saadut vakuutukset 12,697,249 kr.

Taulu 3. Yleinen vakuutuskanta jouluk. 31. p:nä 1912.
C. Korkovakuutukset.

État général des assurances le 31 déc. 1912.
C. Assurances des rentes.

1	2	3	4		5		6		7	8	9	10
			Sittä paitsi jälleenvak.	En outre en réassurance.	Kolmannessa sarakkeessa oleva kanta jaettuna ryhmiin.	Ennassa sarakkeessa olevan kannan vakuut. rahasto, vak. maksusirto siihen luetuuna.	V. 1912 kannettut korkopääomat ja vakuutusmaksut.	V. 1912 maksettut korot.				
	Vuotuinen määrä jouluk. 31. p:nä 1912. Rentes annuelles le 31 déc. 1912.	Pääoma. Capitaux.	Sittä paitsi jälleenvak. En outre en réassurance.	Pääoma. Capitaux.	Kolmannessa sarakkeessa oleva kanta jaettuna ryhmiin. État du n:o 3 divisé en catégories.	Ennassa sarakkeessa olevan kannan vakuut. rahasto, vak. maksusirto siihen luetuuna.	V. 1912 kannettut korkopääomat ja vakuutusmaksut.	V. 1912 maksettut korot.				
	Luku. Nombre.											
L a i t o k s i a. <i>Compagnies.</i>												
Suomalaisia. — Finlandaises.												
Kaleva.....	1,341	S.m.k. 517,946	17,258	S.m.k. 251,145	Toistaiseksi lykkätyjä elin-korkoja. <i>Différées.</i>	Jälkeenlo- korjoja y. m. <i>En cas de décès etc.</i>	3,680,280	229,469	3,680,280	229,469	229,469	229,469
Suomi.....	570	313,819	4,500	145,886			1,817,173	87,685	1,817,173	87,685	143,826	143,826
Fennia.....	—	—	—	—			—	—	—	—	—	—
Salama.....	—	—	—	—			—	—	—	—	—	—
Ruotsalaisia. — Suédoises.												
Skandin.....	1,239	Kr. 569,551	19,334	383,745			5,071,590	296,572	5,071,590	296,572	378,159	378,159
Svea.....	1,283	550,491	12,100	310,310			3,835,750	265,342	3,835,750	265,342	308,153	308,153
Nordstjernan.....	51	16,100	750	13,800			152,556	140	152,556	140	14,926	14,926
Thule.....	691	283,845	11,050	146,316			2,191,550	144,534	2,191,550	144,534	164,282	164,282
Victoria ³⁾	—	—	—	—			—	—	—	—	—	—
Skåne.....	1,769	658,595	67,147	276,927			4,456,310	276,088	4,456,310	276,088	286,767	286,767
Allm. liff. bol.....	532	237,589	6,524	196,113			2,199,318	300,244	2,199,318	300,244	184,288	184,288
Svenska liff. bol.....	225	75,602	—	31,270			419,708	124,651	419,708	124,651	27,128	27,128

Taulu 4. Vakuuskannan vähennys vuonna 1912.
Pääomavakuutuksia kuoleman varalle.
Extinctions en 1912.

Assurances de capitaux en cas de décès.

1 Laitoksia. Compagnies.	2 Muuanne annetut jälleenvak. poisluett. (e) tai luett. (i). Réass. cédées excl. ou incl.	3 Kestikanta v. 1912. État moyen pour 1912.		5 Vähennys v. 1912 lunasta- mattomat vak- kirjat pois- luett. Extinction en 1912, polices non-régaliées déduites.	6 Kuolema tai vak- ajan päättyminen. Décès ou arrivés à terme.		7 Vähennys, johon on ollut syynä: Extinction à cause de:		8 Takaisinosto. Rachat.		9 Keskeytetty vakuu- tus. Résiliation.		10 Muuntaminen ja pienentä- minen. Transformation et réduction.		11	12	
		Henkil. Têtes.	Pääoma. Capitaux.		Henkil. Têtes.	Pääoma. Capitaux.	Henkil. Têtes.	Pääoma. Capitaux.	Henkil. Têtes.	Pääoma. Capitaux.	Henkil. Têtes.	Pääoma. Capitaux.	Henkil. Têtes.	Pääoma. Capitaux.	Henkil. Têtes.	Pääoma. Capitaux.	S.m.k.
Suomalaisia. — Finlandaises.																	
Kaleva	i	46,564	137,291,588	8,134,450	479	2,278,454	315	956,257	2,076	3,703,265	2,076	3,703,265	1,196,474				
Suomi	i	122,579	361,183,439	11,681,331	887	3,201,543	474	1,155,402	3,254	3,806,814	3,254	3,806,814	3,517,572				
Fennia	e	20,703	35,108,624	3,018,235	137	195,514	366	601,448	1,763	1,901,436	1,763	1,901,436	319,837				
Salama	i	17,472	40,878,745	1,558,500	62	156,000	19	33,500	900	1,339,760	900	1,339,760	29,240				
Ruotsalaisia. — Suédoises.																	
Skandia	e	22,866	89,576,777	5,935,802	507	2,162,991	173	882,348	295	2,890,463	295	2,890,463	—				
Svea	e	24,440	98,182,036	4,055,883	360	1,787,640	166	634,414	481	1,485,533	481	1,485,533	198,296				
Nordstjernan	e	37,213	132,481,164	6,641,393	590	2,512,048	379	1,246,847	714	2,553,962	714	2,553,962	328,536				
Thule	e	47,770	192,683,608	7,009,432	732	3,197,784	329	883,912	428	1,754,400	428	1,754,400	1,223,336				
Victoria ⁵⁾	i	—	—	—	—	—	—	—	—	—	—	—	—				
Skåne	e	8,242	41,888,840	2,432,142	41	544,153	88	464,542	348	1,143,720	348	1,143,720	279,737				
Allm. Liff. bol.	i	15,360	63,139,417	3,056,449	120	457,481	206	620,308	362	1,978,660	362	1,978,660	—				
Svenska Liff. bol.	e	42,208	102,863,523	3,991,816	292	686,611	229	615,367	451	1,789,737	451	1,789,737	900,101				

Taulu 5. Osakkeenomistajain ja vakuutettujen voittoosuudet v. 1912.
Hoitokustannukset vuonna 1912.

Bénéfices des actionnaires et des assurés en 1912.
Frais d'administration en 1912.

1 Laitoksa. Compagnies.	2 Maksettu osakepääoma. Capital social payé.	3 Voittoon oikeutettujen vakuutusten maksut. Primes des assurés avec participation des assurés dans les bénéfices.	4 Vuoden voitto Profits de l'année 1912.	5 Vuodelta siirretään: Reporte sur:		6 % makset. pääom. En % du cap. payé.	7 Vakuutetuille. Les assurés.	8 Muihin tarkoituksiin. Autres postes.	9 Kaikki vakuumaksutot, jälleenvakuutuksia lukematta. Total des primes, réass. non déduites.	10 Kaikki hoito- ja asiointokustannukset. Frais totaux d'administration et déduites.	11 % sarakkeesta 9. En % de la somme col. 9.
				Osakkaalle. (Osinko.) Les actionnaires. (Dividende.)	Pääoma. Capitaux.						
Suomalaisia. — Finlandaises.	Smk.	Smk.	Smk.	Smk.	Smk.	Smk.	Smk.	Smk.	Smk.	Smk.	
Kaleva	400,000	4,112,489	443,350	60,000	383,350	15.0	4,758,185	—	1,062,368	22.3	
Suomi	1,000,000 ¹⁾	10,304,139	2,757,887	—	2,630,192	—	11,245,826	127,695	1,698,479	15.1	
Fennia	600,000	2,819,369	5,721	—	—	—	2,882,002	5,721	870,309	30.2	
Salama	400,000	2,188,366	110,240	16,000	41,608	4.0	2,305,409	52,632	532,730	23.1	
Ruotsalaisia. — Suédoises.	Kr.	Kr.	Kr.	Kr.	Kr.	Kr.	Kr.	Kr.	Kr.	Kr.	
Skandia	5,000,000	3,099,892	²⁾ 74,899	¹⁾ 700,000	338,463	14.0	3,878,911	160,000	708,390	18.3	
Svea	3,000,000	2,823,301	²⁾ 97,838	¹⁾ 320,000	218,239	10.7	3,759,523	—	787,859	21.0	
Nordstjernan	2,000,000	3,751,666	768,348	180,000	492,412	9.0	3,763,153	95,936	742,677	19.7	
Thule	200,000	6,813,279	1,198,395	30,000	1,025,277	15.0	7,494,789	143,118	1,218,620	16.3	
Victoria ³⁾	—	—	—	—	—	—	—	—	—	—	
Skåne	1,200,000	1,520,799	²⁾ 68,885	¹⁾ 204,000	197,626	17.0	2,349,231	262,966	449,224	19.1	
Allm. lif. bol.	¹⁾ 125,000	¹⁾ 1,547,184	251,814	7,980	150,000	6.0	2,226,123	93,834	399,270	17.9	
Svenska lif. bol.	100,000	—	470,363	6,000	350,363	6.0	4,238,987	114,500	938,308	22.1	

Englantilaisia. — <i>Anglaises.</i>									
Standard ³⁾	P.st.	—	P.st.	—	P.st.	—	P.st.	—	P.st.
Northern ⁷⁾	300,000	268,089	—	—	—	—	378,634	42,165	11.1
Star ³⁾	—	—	—	—	—	—	—	—	—
Gresham	22,378	³⁾ —	³⁾ —	³⁾ —	³⁾ —	³⁾ —	1,130,625	247,890	21.9
Saksalaisia. — <i>Allemandes.</i>									
D. L. V. G., Lübeck	R.mk.	⁹⁾ 11,166,388	R.mk.	¹²⁾ 2,309,473	R.mk.	95,625	R.mk.	524,695	R.mk.
Victoria	6,000,000	¹⁰⁾ 139,350,584	37,834,886	900,000	22.0	36,064,061	142,917,504	26,713,212	18.6
Germany	1,800,000	37,333,576	9,955,107	432,000	24.0	9,079,508	40,715,276	4,429,065	10.9
Ranskalainen. — <i>Française.</i>									
l'Urbaine	Fres.	3,156,871	Fres.	³⁾ 1,737,825	Fres.	360,000	Fres.	207,460	Fres.
	5,125,600				15.0		1,377,825	24,731,350	15.2
Amerikkalaisia. — <i>Américaines.</i>									
Mutual Life	DI	—	DI	15,006,280	DI	—	DI	—	DI
Equitable ³⁾	—	³⁾ —	—	—	—	—	57,263,377	10,046,017	17.5

¹⁾ Pohjarahasto. — ²⁾ Ylijäämä sitteenkun 7. sarakkeessa oleva summa on annettu vakuutetuille. — ³⁾ Tietoja ei ole annettu. — ⁴⁾ Koskee yhtiön kaikkia vakuutuslajeja. — ⁵⁾ Kannatusyhdistön jällellä oleva osakepääoma. — ⁶⁾ Pääomavakuutusten kaikki vakuutusmaksut. — ⁷⁾ Voitto koetaan viiden vuoden aikana; tämän ajan kuluessa siirretään koko säästö yhteiseen rahastoon, joka käsittelee vakuutusrahaston, voittorahaston y. m. — ⁸⁾ Sisältää myös opintuvakuutusten maksut. — ⁹⁾ Vakuutettujen voittoosuus on osaksi riippumaton vuoden tuloksesta; vert. vakuutettujen voittoon sekä voittorahaston kasvamiseen 8. taulussa. — ¹⁰⁾ Koskee myöskin kansanvakuutuksia. — ¹¹⁾ Osakkaille on jaettu pohjarahaston korkoa 250,000 kr, joka ei sisälly vuosivoittoon. — ¹²⁾ Sitä paitsi vuoden aikana jaettu vakuutetuille 1,301,299: 28 R.mk.

Taulu 6. Kuolevaisuustaulut ja korkokanta sekä vuonna 1912 saatu keskimääräinen korko. Ennakolta laskettujen ja todellisten pääomasuoritusten keskinäinen suhde vuonna 1912.

Tables de mortalité et du taux d'intérêt; intérêt réalisé sur le capital moyen de l'année 1912. — Les capitaux payés aux assurés en 1912 en pourcent des capitaux présumés pendant l'exercice.

1	2	3	4	5	6
Laitoksia. Compagnies.	Todellinen pääomasuoritus pros:nä ennakolta lasketusta. <i>Payement réel en pourcent du payement présumé.</i>	Keskimääräinen korko pääomansijoituksista. <i>Intérêt moyen du capital.</i>	Vakautusmaksuja laskiessa nyt noudatettava: <i>Valant pour le calcul des primes:</i>	kuolevaisuustaulu. <i>table de mortalité.</i>	Muistutuksia.
			korkokanta. <i>taux.</i>		
Suomalaisia. — Finlandaises.					
Kaleva	90.60	5.12	4.0	Tanskal. henkivak. ja elatuslaitoks. taulu.	Myyntäjäis- ja elinkorkovakuutuksessa tanskal. henkivakuutus- ja elatuslaitoksen taulut 1871 4.5 prosenttia, jälkekelokoroissa 17 engl. yhtiön taulu vakautuksen ottajille, tanskal. taulu koronsaajille; 4 prosenttia. { Lasten pääomavakuutuksessa Germanian Rentnerverbandet für Männer; 4%.
Suomi	71.10	5.50	4.0	17 engl. yhtiön.	
Fennia	67.96	5.11	4.0	» » »	
Salama	39.52	5.27	4.0	» » »	
Ruotsalaisia. — Suédoises.					
Skandia	— ²⁾	4.58	4.0	» » »	Vakuutusrahasto lasketaan vuodesta 1895 3.5 %:n mukaan. Korkovakuutus v. 1890 3.5 %; lykätty ja jälkekelokorot v. 1888 4 %. Korkovakuutuksessa Sprague'n (1881) ja Finlaisoin (1860) tauluista yhdistetty kuolevaisuustaulu. { Ennen v. 1895 4 %. Kohta alkavat elinkorot, ks. Skandia. Lykättyä elinkorkoa varten »Stat. Centr. Byr. tab. v. 1891—90.
Svea	68.50	4.30	3.5	» » »	
Nordstjernan	84.24	4.53	4.0	» » »	

Thule.....	72.7	4.50	3.5	»	»	Ennen v. 1895 4 % ja korotetaan vast. vakutusrahasto. (Osa vanhempia vakuutuksia ruotsalaisen taulun mukaan ; 4.5 prosenttia.	
Victoria.....	2)	2)	4.0	»	»	Elinkorkovakuutuksessa 4.04 prosenttia.	
Skåne.....	68.10	4.37	4.0	Kts. Kaleva.		(Elinkorko- ja Alfa-vakuutuksissa 3.5 %, Reform-osas- tossa. Yleinen ruotsal. kuol. taulu miehiltä varten v. 1871— 1890 ja 3.75 %.	
Allm. lifv. bol. i Stockholm.....	2)	4.80	4.0	17 engl. yhtiön.		Sama taulu elinkorkoja varten. Alfa-vakuutuksessa eri- tyinen kuolleisuustaulu.	
Svenska lifv. bol.	57.50	4.53	3.5	(Ruotsin yleinen v. 1881—1890.			
Englantilaisia. — <i>Anglaises.</i>							
Standard.....	2)	2)	3.0	20 engl. yhtiön (HM)			
Northern.....	64.21	3.88	3.0	»	»		
Star.....	2)	2)	3.0	»	»		
Gresham.....	2)	2)	3.5	»	»	Korkovakuutuksessa Finlaisonin taulu (1883). (Pääomavak. Carlislein taulu. Elinkoroissa Exp. o. Govv. (ann. M. & F. 1860 ja 1881 sekä 17 engl. yhtiön. 3.5—4 %.	
Saksalaisia. — <i>Allemandes.</i>							
D. L. V. G., Lübeck.....	3)	76.04	4.23	3.5	(23 saksal. yht. taulu I für M. u. W.	Ei ole ilmoitettu, käytetäänkö tätä taulua myös korko- vakuutuksissa.	
Victoria.....	1)	56.07	4.22	3.0	»	Ennen v. 1883 17 engl. yhtiön taulut. — Korkovak. » Rent- nerbetitel der Preussischen Rentenvers-Anstalts-Hau- tausvakuut. Deutsche Reichs Sterbetafel. Korkokanta kalkista vakuutuksista 3.5 % ennen v. 1883.	
Germania.....		70.69	4.13	3.0	»	Ennen v. 1883 17 engl. yhtiön taulu, 4 % — Korkovak. 1. Pistä tammik. 1883. Tafel d. Altersrentenbank in Dres- dens. Henkivak. ennen v. 1894 3.5 %, korkovak. ennen huhtik. 1 p:ää 1896 3.5 %.	
Ranskalainen. — <i>Française.</i>							
l'Urbaïne.....		100.55	4.09	3.5	(Vanh. vak. Davillardin taulu henkivak. kuole- mantap. var. 4%. Uusissa vak. ransk. taulu R. F. vak. määrällään. A. F. kuoleman varalta.		
Amerikalaisia. — <i>Americaines.</i>							
Mutual Life.....		81.1	4.54	3.5	Americ. exp. tab.	4 % ennen v. 1898.	
Equitable.....	2)	2)	4.0	»	»	Osa vakuutusrahastoista 3.5 %, ja 3 %.	

1) Koskee ainostaan pääomavakuutusta, korkovakuutusta lukuunottamatta. — 2) Yhtiö ei ole antanut tietoja. — 3) Koskee ainostaan vakuutusta kuoleman varalta.

Taulu 7. Voitto-
Compte de profits

	Kaleva.		Suomi.		Fennia.	
	S:mk	p.	S:mk	p.	S:mk	p.
Tulot.						
<i>a) Edelliseltä vuodelta:</i>						
1. Vakuutusrahasto ja vak. maksusiirto ¹⁾	31,573,527	01	83,008,109	26	4,231,930	03
2. Selvittämättömien vahinkojen vararahasto ¹⁾	—	—	—	—	—	—
3. Vakuutettujen voittorahasto	—	—	—	—	—	—
4. Erityisrahastoja	—	—	861,192	76	—	—
<i>b) Vakuutusmaksutulot</i>	<i>4,443,675</i>	<i>80</i>	<i>10,935,883</i>	<i>82</i>	<i>2,138,380</i>	<i>19</i>
<i>c) Pääomansijoituksista</i>	<i>1,764,231</i>	<i>17</i>	<i>5,162,407</i>	<i>55</i>	<i>631,554</i>	<i>12</i>
<i>d) Hankintakustannuksia</i>	<i>—</i>	<i>—</i>	<i>—</i>	<i>—</i>	<i>133,697</i>	<i>01</i>
<i>e) Muita tuloja</i>	<i>107,627</i>	<i>99</i>	<i>36,145</i>	<i>60</i>	<i>5,683</i>	<i>71</i>
Summa	<i>37,889,061</i>	<i>97</i>	<i>100,003,738</i>	<i>99</i>	<i>7,141,245</i>	<i>06</i>
Menot.						
<i>f) Selvitetyt vakuutukset ¹⁾</i>	<i>2,330,653</i>	<i>22</i>	<i>3,299,731</i>	<i>73</i>	<i>382,390</i>	<i>10</i>
<i>g) Takaisinostot</i>	<i>201,877</i>	<i>75</i>	<i>447,769</i>	<i>58</i>	<i>124,239</i>	<i>20</i>
<i>h) Voitto-osuuksia vakuutetuille</i>	<i>—</i>	<i>—</i>	<i>—</i>	<i>—</i>	<i>—</i>	<i>—</i>
<i>i) Asioimisprovisioineja</i>	<i>524,174</i>	<i>77</i>	<i>631,304</i>	<i>77</i>	<i>551,406</i>	<i>82</i>
<i>k) Hoitokustannuksia ja lääkärinpalkkioita</i>	<i>515,748</i>	<i>36</i>	<i>1,067,173</i>	<i>89</i>	<i>318,902</i>	<i>45</i>
<i>l) Suostuntaveroja y. m. veroja</i>	<i>18,891</i>	<i>42</i>	Sub. k.	—	Sub. k.	—
<i>m) Tulevaksi vuodeksi:</i>						
1. Vakuutusrahasto ja vak. maksusiirto ¹⁾	33,850,812	72	90,635,646	59	³⁾ 4,653,901	72
2. Selvittämättömien vahinkojen vararahasto ¹⁾	—	—	—	—	—	—
3. Vakuutettujen voittorahasto	—	—	—	—	—	—
4. Erityisrahastoja	—	—	1,047,623	35	—	—
<i>n) Muita menoja ja poistoja</i>	<i>3,554</i>	<i>26</i>	<i>116,601</i>	<i>95</i>	⁴⁾ <i>1,104,683</i>	<i>45</i>
Summa	<i>37,445,712</i>	<i>50</i>	<i>97,245,851</i>	<i>86</i>	<i>7,135,523</i>	<i>74</i>
(+) (+) Voitto (—) Tappio	<i>+448,349</i>	<i>47</i>	<i>+2,757,887</i>	<i>13</i>	<i>+5,721</i>	<i>32</i>

¹⁾ Jälleenvakuutukset poisluettuina. — ²⁾ Käyttämättä oleva osa edellisen vuoden voitosta. — ³⁾ Tästä
⁴⁾ Etupäässä käyttämättä oleva osa edellisen vuoden voitosta. — ⁵⁾ Tästä Smk 436,856: 64 poistoja ja Smk

ja tappioutil v. 1912.

et pertes en 1912.

Salama.		Skandia.		Svea.		Nordstjernan.		Thule.		Skåne.	
S:mk	p.	Kr.	ä.	Kr.	ä.	Kr.	ä.	Kr.	ä.	Kr.	ä.
2,151,245	48	35,704,328	14	33,630,250	—	40,223,260	—	57,177,799	69	17,098,276	04
—	—	—	—	134,106	56	—	—	208,989	34	36,126	55
—	—	—	—	1,173,636	93	268,401	54	238,693	16	241,648	18
⁴⁾ 115,797	79	—	—	485,355	17	2,609,567	25	1,203,116	65	31,019	25
2,055,267	13	3,258,098	19	3,470,671	23	3,459,933	82	6,694,942	18	1,990,981	67
148,647	09	1,673,091	82	1,556,436	42	2,103,556	61	2,825,498	14	765,745	22
188,212	81	—	—	—	—	—	—	—	—	—	—
—	—	—	—	—	—	⁵⁾ 749,186	60	20,754	41	—	—
4,659,170	30	40,635,518	15	40,450,456	31	49,413,905	82	68,369,793	57	20,163,796	91
131,742	70	2,560,834	64	2,011,393	18	2,492,603	55	3,171,661	49	882,056	06
8,525	98	193,759	73	133,133	76	296,751	68	248,376	10	171,924	87
—	—	338,463	03	218,239	30	194,136	81	975,467	98	197,626	24
150,613	70	299,273	05	384,677	31	282,761	64	564,251	16	186,528	39
378,515	97	360,084	92	347,347	17	385,109	48	510,948	07	246,151	87
3,600	—	49,031	67	55,834	15	74,806	25	143,420	46	16,543	47
3,699,429	39	36,721,551	79	35,198,947	—	41,477,085	—	60,623,128	—	17,980,734	92
—	—	—	—	195,363	23	—	—	365,154	52	68,230	70
—	—	—	—	1,269,370	17	505,036	25	241,206	39	194,381	47
⁴⁾ 171,018	51	36,800	58	532,588	96	2,691,936	96	297,810	62	37,590	45
5,484	12	820	—	5,724	38	245,330	70	29,973	83	113,143	47
4,548,930	37	40,560,619	41	40,352,618	61	48,645,558	32	67,171,398	62	20,094,911	91
+ 110,239	93	+ 74,898	74	+ 97,837	70	+ 768,347	50	+ 1,198,394	95	+ 68,885	—

on Smk 2,182,286: 71 vakuutusrahasto vuosina 1906—1908 otettuja vakuutuksia varten. — ⁴⁾ Hoitorahasto. — 667,826: 81 jälleenvakuuttajille luovutettu vakuutusrahasto.

Taulu 7. (Jatk.) Voitto-

Compte de profits

	Allm. lifff. bolaget.		Svenska lifff. bolaget.		Northern.		
	Kr.	ä	Kr.	ä.	P.st.	S.	P
Tulot.							
a) Edelliseltä vuodelta:							
1. Vakuutusrahasto ja vak. maksusiirto ¹⁾	14,212,799	—	19,401,318	92	5,216,701	10	—
2. Selvittämättömien vahinkojen vararahasto ¹⁾	21,980	—	66,736	08	—	—	—
3. Vakuutettujen voittorahasto	11,697	69	845,346	76	—	—	—
4. Erityisrahastoja	1,276,892	58	822,664	51	—	—	—
b) Vakuutusmaksutulot	1,847,543	14	4,017,635	40	355,507	18	2
c) Pääomansijoituksista	744,475	96	1,059,284	87	201,484	14	6
d) Muita tuloja	²⁾ 133,940	18	5,707	99	—	—	—
Summa	18,249,328	55	26,218,694	53	5,773,694	2	8
Menot.							
e) Selvitetyt vakuutukset ¹⁾	686,326	48	830,582	13	329,515	16	1
f) Takaisinostot	104,560	12	161,896	11	40,315	4	10
g) Voitto-osuuksia vakuutetuille	134,175	60	299,935	45	—	—	—
h) Asioimisprovisioineja	123,905	60	521,365	37	13,303	9	9
i) Hoitokustannuksia ynnä lääkärinpalkkioita	275,364	86	380,009	52	18,526	1	11
k) Suostuntaveroja y. m. veroja	18,305	79	36,933	19	10,334	19	11
l) Tulevaksi vuodeksi							
1. Vakuutusrahasto ja vak. maksusiirto ¹⁾	15,307,690	—	22,054,982	40	5,361,698	10	2
2. Selvittämättömien vahinkojen vararahasto ¹⁾	44,366	87	47,934	37	—	—	—
3. Vakuutettujen voittorahasto	³⁾ 16,088	96	545,411	31	—	—	—
4. Erityisrahastoja	⁴⁾ 1,256,073	51	822,664	51	—	—	—
m) Muita menoja ja poistoja	30,656	35	46,116	69	—	—	—
Summa	17,997,514	14	25,747,831	05	5,773,694	2	8
(+) (+) Voitto, (—) Tappio	+251,814	41	+470,863	48	⁵⁾ —	—	—

¹⁾ Jälleenvakuutukset poisluettuina. — ²⁾ Tästä on 133,792: 80 kr käyttämättä oleva osa edellisen vuosi- osakepääoma sekä takuu- ja vararahastoja. — ³⁾ Voitto lasketaan ainoastaan joka viides vuosi; sillä välin

ja tappiotilit v. 1912.

et pertes en 1912.

Gresham.		D. L. V. G., Lübeck.		Victoria.		Germania.		l'Urbaine.		Mutual Life.	
P.st.	S. P.	R.mk.	P.	R.mk.	P.	R.mk.	P.	Fres.	c.	DI.	c.
10,247,685	14 11	84,349,357	23	622,346,494	55	343,664,254	19	171,673,386	24	473,282,808	—
—	—	304,914	82	2,356,680	85	933,231	67	2,041,698	56	4,160,491	22
—	—	5,592,269	—	159,223,928	53	30,874,686	65	855,653	10	90,748,553	75
—	—	4,149,899	09	14,216,216	13	9,181,025	13	5,540,515	18	18,938,410	08
1,130,624	17 8	11,336,808	18	142,142,447	53	38,863,643	78	21,100,961	04	57,126,283	14
419,632	14 9	3,927,935	08	34,127,539	57	15,860,612	66	6,072,988	87	26,803,803	16
78	2 9	123,609	21	1,816,497	72	1,401,761	55	8,294,937	89	2,309,958	83
11,798,021	10 1	109,784,792	61	976,229,804	88	440,779,215	63	215,580,140	88	673,370,308	18
1,123,960	2 4	7,087,626	11	57,876,259	45	30,405,585	76	16,560,415	08	34,111,864	53
71,428	16 3	597,080	86	2,533,255	52	1,441,051	11	2,559,271	71	11,829,185	29
—	—	1,618,615	06	25,493,641	64	7,991,824	04	207,460	20	15,006,280	25
81,897	— 2	Sub. i.	—	6,927,630	44	2,149,989	91	2,044,160	14	3,807,796	23
165,992	10 8	2,113,780	60	19,300,420	36	2,208,156	71	1,615,677	79	4,904,686	33
—	—	45,953	70	485,160	99	70,918	28	99,347	30	1,333,534	77
10,282,616	17 7	87,669,003	37	673,465,796	74	351,394,315	52	175,302,220	75	482,570,537	—
—	—	—	—	2,579,169	95	1,195,213	32	2,441,888	85	4,253,927	64
—	—	4,686,303	22	136,588,891	43	24,054,430	39	899,183	15	92,051,043	77
50,000	—	3,597,392	08	14,563,260	16	9,384,211	76	11,821,720	30	20,249,537	85
22,126	3 1	59,564	30	1,689,689	76	528,411	94	290,971	06	3,251,914	52
11,798,021	10 1	107,475,319	30	941,503,176	44	430,824,108	74	213,842,316	33	673,370,308	18
⁵⁾ —	—	+ 2,309,473	31	+ 34,726,628	44	+ 9,955,106	89	+ 1,737,824	55	—	—

den voitosta. — ⁵⁾ Käyttörahashto 117,108: 51 kr sub. l. 4. — ⁴⁾ Tästä on 536,500: -- kr. kannatusosakeyhtiön siirretään kaikki säästöt yhteen rahastoon, joka sisältää vakuutusrahaston, voittorahaston y. m.

Taulu 8. Bilanssit

Bilan le

	Kaleva.		Suomi.		Fennia.	
	S:mk.	p.	S:mk.	p.	S:mk.	p.
Aktivaa.						
a) Osak.-omist. sitoumuksia	1,600,000	—	—	—	600,000	—
b) Kiinteistöä	3,364,685	21	5,040,000	—	704,627	62
c) Myönnettyjä lainoja: kiinnitystä vastaan	15,439,500	—	36,668,950	—	2,381,900	46
d) » » kunnille.....	—	—	60,000	—	—	—
e) » » muuta vak. vastaan	2,113,650	—	8,126,400	—	—	—
f) Vakuutuskirj. ja vak.-maks. lainoja	9,814,485	32	43,505,159	75	1,704,552	75
g) Obligatsioneja (ja osakkeita)	1,620,935	—	6,760,445	20	427,600	—
h) Pankeissa ja kassassa	645,677	96	104,803	25	628,016	48
i) Saatavia asiamiehiltä	77,701	40	1,283,761	84	120,337	99
k) Laskussa jälleenvakuuttajilla	3,409,337	92	Sub. i.	—	383,285	43
l) Maksamatta olevia, sekä karttuneita että eräytyneitä korkoja	715,891	87	1,794,081	73	63,963	48
m) Maksettavia, tilittämätt. vak.-maksuja	441,462	03	875,016	09	508,497	25
n) Kalustoa	36,974	60	90,000	—	59,010	16
o) Hankintakustannuksia	—	—	—	—	411,651	99
p) Muita varoja	4,074	17	—	—	137,545	31
q) Voitto- ja tappiotili	—	—	—	—	—	—
Summa	39,284,375	48	104,308,617	86	8,130,988	92
Passivaa.						
r) Osakepääoma ja takuurahasto	2,000,000	—	1,000,000	—	1,200,000	—
s) Pääomavararahasto	2) —	—	4,200,000	—	—	—
t) Vakuutusrahasto ja vak.-maksusiirto 1)	33,850,812	72	90,635,646	59	4,653,901	72
u) Selvittämätt. vakuutusten rahasto	148,294	75	523,026	20	40,148	75
v) Erityisiä rahastoja	—	—	1,047,623	35	14,332	—
x) Virkamieskunnan eläkerahasto	—	—	—	—	—	—
y) Laskussa asiamiehillä, jälleenvak. y. m.	771,937	95	159,233	58	113,159	09
z) Vakuutettujen voittorahasto	1,710,839	09	1) 1,031,835	36	14,332	—
ä) Muita velkoja	3) 359,141	50	2,953,365	65	2) 2,089,394	04
ö) Voitto- ja tappiotili	443,349	47	2,757,887	13	5,721	32
Summa	39,284,375	48	104,308,617	86	8,130,988	92

2) Jälleenvakuutukset poisluettuna. — 3) Sisältyy z:aan, joka on sekä varu- että voittorahasto; vuo-
— 4) Siitä nostamattomia voittoosuuksia vuosilta 1910—1911 Smk 96,364: 42. — 5) Myöskin palovakuutusliik-
jälleenvakuutusyhtiöille luovutettu vakuutusrahasto — 6) Tähän sisältyy m. m. kiinteistöä vastaan

joulukuun 31. p:nä 1912.

31 déc. 1912.

Salama.		Skandia.		Svea.		Nordstjernan.		Thule.		Skåne.	
S:mk.	p.	Kr.	ä.	Kr.	ä.	Kr.	ä.	Kr.	ä.	Kr.	ä.
600,000	—	10,000,000	—	7,000,000	—	3,000,000	—	800,000	—	10,800,000	—
—	—	2,934,500	—	1,975,700	—	3,635,000	—	1,730,000	—	1,757,681	79
2,051,500	—	26,713,084	38	25,017,190	82	21,370,131	41	23,056,269	94	13,550,462	86
—	—	—	—	3,013,647	41	—	—	12,417,261	62	87,447	03
138,700	—	527,132	66	—	—	15,580	—	894,120	89	—	—
1,979,674	—	7,177,703	06	5,918,142	65	9,538,208	—	13,792,675	75	3,324,873	61
56,850	—	23,138,453	22	12,122,338	12	12,735,974	53	14,530,893	04	4,251,000	—
206,479	72	2,445,479	03	982,725	36	563,541	86	608,139	95	681,959	91
46,090	11	483,004	02	1,251,767	48	536,908	50	1,274,954	78	264,156	23
45,552	08	857,637	36	767,517	48	31,311	13	19,809	04	348,895	65
43,281	11	647,650	90	497,899	03	363,734	—	596,361	04	373,583	14
237,646	30	66,548	13	228,893	39	7,995	14	—	—	173,443	10
1	—	100	—	10,000	—	12,000	—	5,000	—	1	—
446,031	14	—	—	—	—	—	—	—	—	—	—
—	—	—	—	37,498	17	94,977	98	7) 516,483	—	136,008	81
—	—	—	—	—	—	—	—	—	—	—	—
5,851,805	46	74,991,292	76	58,823,319	91	51,905,362	55	70,241,969	05	35,749,513	13
1,000,000	—	15,000,000	—	10,000,000	—	5,000,000	—	1,000,000	—	12,000,000	—
18,305	96	1,500,000	—	1,000,000	—	—	—	2,228,146	—	1,300,000	—
3,699,429	39	36,721,551	79	35,198,947	—	41,477,085	—	63,880,602	—	17,980,734	92
19,060	90	223,727	10	195,363	23	186,067	30	365,154	52	72,398	32
171,018	51	14,092,973	20	6) 4,428,723	74	2,691,936	96	241,206	39	1,853,644	16
—	—	Sub. v.	—	219,509	14	614,075	87	40,000	—	507,995	25
507,390	07	700,852	67	1,910,516	90	20,277	58	419,374	38	535,600	98
—	—	958,676	34	1,269,370	17	505,036	25	450,113	33	194,381	47
326,360	70	4) 4,809,302	44	2,116,927	51	642,536	09	418,977	48	837,792	23
110,239	93	984,209	22	483,962	22	768,347	50	1,198,394	95	466,965	80
5,851,805	46	74,991,292	76	58,823,319	91	51,905,362	55	70,241,969	05	35,749,513	13

den koko voitto siirretään ensiu tähän rahastoon. — 3) Siitä lainoja omia rakennuksia varten Smk 335,178: 48. keen rahastot. — 4) Sisältää myöskin jälleenvakuuttajien talletuksia. — 7) Tästä 504,483 kr. ulkomaalaisille otettu laina Smk 275,000: — sekä jälleenvakuuttajien talletuksia.

Taulu 8. (Jatk.) Bilanssit

Bilan le 31

	Allm. liff. bolaget.		Svenska liff. bolaget.		Northern.		
	Kr.	ä.	Kr.	ä.	P:st.	S.	P.
Aktivaa.							
a) Osak.-omist. sitoumuksia	399,000	—	—	—	—	—	—
b) Kiinteimistöä	1,000,000	—	1,750,000	—	251,028	12	10
c) Myönnettyjä lainoja: kiinnitystä vastaan	8,179,300	—	10,046,218	26	276,447	7	2
d) » » kunnille	91,338	79	2,547,478	36	—	—	—
e) » » muuta vak. vastaan	876,176	—	—	—	98,274	5	—
f) Vakuutuskirj. ja vak.-maks. lainoja	2,747,541	75	4,006,855	61	246,920	5	7
g) Obligatsioneja (ja osakkeita)	2,538,575	90	5,299,960	—	3,601,360	3	11
h) Pankeissa ja kassassa	643,189	72	193,580	69	42,430	19	11
i) Saatavia asiamiehiltä	279,192	13	411,788	73	76,190	14	2
k) Laskussa jälleenvakuuttajilla	—	—	37,710	44	39	13	3
l) Maksamatta olevia, sekä karttuneita että eräytyneitä korkoja	146,379	44	267,462	79	56,295	7	6
m) Maksettavia, tilittämätt. vak.-maksuja	52,855	17	137,025	59	10,703	9	4
n) Kalustoa	7,500	—	1	—	—	—	—
o) Muita varoja	—	—	724,712	41	769,463	19	1
p) Voitto- ja tappiotili	—	—	—	—	—	—	—
Summa	16,961,048	90	25,422,793	88	5,429,154	17	9
Passivaa.							
q) Osakepääoma ja takuurahasto	524,000	—	100,000	—	—	—	—
r) Pääomavararahasto	12,500	—	—	—	—	—	—
s) Vakuutusrahasto ja vak.-maksusiirto ¹⁾	15,307,690	—	22,054,982	40	5,361,698	10	2
t) Selvittämätt. vakuutusten rahasto	44,366	87	47,934	37	53,120	1	4
u) Erityisiä rahastoja	624,808	51	822,664	51	—	—	—
v) Virkamieskunnan eläkerahasto	94,765	—	79,900	—	—	—	—
x) Laskussa asiamiehillä, jälleenvak. y. m.	54,443	04	62,626	48	13,258	5	3
y) Vakuutettujen voittorahasto	²⁾ 16,088	96	545,411	31	—	—	—
z) Muita velkoja	30,572	11	1,244,411	33	1,078	1	—
ä) Voitto- ja tappiotili	251,814	41	³⁾ 464,863	48	—	—	—
Summa	16,961,048	90	25,422,793	88	5,429,154	17	9

¹⁾ Jälleenvakuutukset poisluettuina. — ²⁾ Käyttörahasot, sub. u. — ³⁾ Tästä on jo vähennetty 6,000 kr rahastot. — ⁴⁾ Koskee yhtiön kaikkia vakuutuslajeja.

joulukuun 31. p:nä 1912.

déc. 1912.

Gresham.			D. L. V. G., Lübeck.		Victoria.		Germania.		l'Urbaine.		Mutual Life.	
P:st.	S.	P.	R:mk.	P.	R:mk.	P.	R:mk.	P.	Fres.	c.	DI.	c.
—	—	—	1,377,000	—	—	—	7,200,000	—	6,874,400	—	—	—
1,209,142	—	—	2,549,800	—	14,062,976	32	8,777,000	—	52,933,996	70	23,532,623	87
1,107,829	18	8	85,639,275	—	798,421,365	93	343,817,196	12	2,035,602	08	139,691,244	47
—	—	—	—	—	—	—	—	—	—	—	—	—
—	—	—	—	—	—	—	—	—	717,556	77	—	—
1,057,360	18	1	7,746,058	86	69,316,686	42	32,165,834	47	15,433,038	60	80,059,863	76
6,615,086	16	—	217,437	62	25,481,913	40	4,330,379	60	129,169,009	14	342,408,141	28
113,690	15	4	113,751	44	257,449	85	49,148	49	3,135,903	96	2,196,742	05
12,044	2	10	953,094	28	14,582,503	74	4,734,636	89	4,218,791	77	—	—
—	—	—	929,766	23	94,345	96	13,975	32	80,895	50	—	—
122,044	4	3	827,278	53	7,869,922	22	3,276,559	99	1,659,037	96	6,550,812	81
90,181	7	7	2,576,013	28	12,941,063	—	7,776,815	53	—	—	4,072,051	09
7,532	2	4	—	—	—	—	—	—	—	—	—	—
254,343	7	4	167,331	55	5,582,445	93	1,172,427	76	33,968,381	89	613,566	93
—	—	—	—	—	—	—	—	—	—	—	—	—
10,589,255	12	5	103,096,806	79	948,610,672	77	413,313,974	17	250,226,614	37	599,125,046	26
22,378	—	—	1,530,000	—	6,000,000	—	9,000,000	—	12,000,000	—	—	—
120,000	—	—	153,000	—	1,200,000	—	900,000	—	1,000,000	—	—	—
10,298,347	3	7	87,669,003	37	673,465,796	74	351,697,919	54	175,302,220	75	482,570,537	—
132,648	11	3	645,621	95	2,579,169	95	1,251,877	21	2,441,868	85	4,253,927	64
—	—	—	3,955,423	60	*) 81,208,543	—	9,384,211	76	4,535,874	75	20,249,537	85
—	—	—	439,330	03	7,230,238	18	2,637,841	78	345,321	29	—	—
—	—	—	308,527	45	236,068	57	2,519,965	13	439,740	59	—	—
—	—	—	4,686,303	22	136,588,891	43	24,054,430	39	899,183	15	92,051,043	77
15,881	17	7	1,400,123	86	2,267,079	30	1,822,030	24	51,524,560	44	—	—
—	—	—	2,309,473	31	*) 37,834,885	60	10,045,698	12	1,737,824	55	—	—
10,589,255	12	5	103,096,806	79	948,610,672	77	413,313,974	17	250,226,614	37	599,125,046	26

korkea kannatusosakeyhtiön osakkaille. — *) Sisältää myöskin tapaturma- ja kuljetusvakuutusliikkeen



II.

TAPATURMAVAKUUTUS.

II.

ASSURANCE CONTRE LES ACCIDENTS.

Taulu 9. Tapaturma-
Työväenvakuutuslain mukaan jouluk. 5. p:ltä 1895.

Finlande: Assurances
Assurances des ouvriers selon la loi

1	2	3	4	5	6	7	
Laitoksia. <i>Compagnies.</i>	I. Lain pakollinen vakuutus. (Ainoastaan pysyvä työkyvyttömyys ja kuolemantapaus). <i>L'assurance obligatoire.</i> (<i>Invalidité perpétuelle et mort.</i>)						
	Vakuutettujen lukumäärä: <i>Nombre des:</i>			Työntekijäin palkka. <i>Revenu annuel des ouvriers.</i>		Vakuutusmaksuja. <i>Primes.</i>	
	<i>työpaikkoja.</i> <i>entreprises.</i>	<i>työntekijöitä.</i> <i>individus.</i>	<i>vuosityöntekijöitä.</i> <i>ouvriers annuels.</i>	Todellinen. <i>Effectif.</i>	Lain muk. laskettu. <i>Calculé selon la loi.</i>	<i>Smk.</i> <i>Fr.</i>	
				<i>Smk.</i>	<i>Smk.</i>	<i>Smk.</i>	<i>Fr.</i>
Suomalaisia. — Finlandaises.							
<i>a) Keskinäisiä. — Mutuelles.</i>							
Rautatehtaiden ¹⁾	25	4,283	3,389	3,939,074	2,305,263	18,075 61	
Sahanomistajain	153	?	13,224	14,373,752	9,521,424	129,756 20	
Paperiteollisuuden	24	?	7,269	6,730,121	5,233,680	75,811 55	
Konepajojen	13	5,912	2,171	3,199,530	1,545,762	24,623 07	
Lasitehtaiden	10	1,274	823	1,095,745	535,838	9,435 47	
Vakuutuslaitos Sampo	81	12,813	11,285	10,110,093	8,074,714	96,185 53	
Yhteensä teollis. yht.	306	—	38,161	39,448,315	27,216,681	353,887 43	
Merimiesten tapaturmavak. yht. ²⁾	288	3,911	3,157	2,561,934 ³⁾	2,515,000	27,122 28	
Summa — Total	594	—	41,318	42,010,249	29,731,681	381,009 71	
<i>b) Osakeyhtiöitä. — Comp. par actions.</i>							
Patria	58	?	7,389	6,131,844 ⁴⁾	5,300,000	38,831 59	
Kullervo	281	8,304	7,619	5,391,997	5,211,396	79,333 08	
Providentia	29	405	389	242,700	242,700	2,862 55	
Summa — Total	368	—	15,397	11,766,541	10,754,096	121,027 22	
Venäläisiä. — Russes.							
Ensimmäinen venäläinen v. 1827 ⁵⁾	—	—	—	—	—	—	
Pomoschtsch	1	—	14	11,000	⁴⁾ 8,800	165 —	
Rossija ⁶⁾	—	—	—	—	—	—	
Summa — Total	1	—	14	11,000	8,800	165 —	
Sveitsiläinen. — Suisse.							
Unf. V. G. in Winterthur	1	1	1	720	720	10 08	
Summa — Total	964	—	56,730	53,788,510	40,495,297	502,212 01	

¹⁾ Yhtiö myöntää myöskin vapaaehtoisia vakuutuksia samojen ehtojen mukaan, jotka koskevat joita vastaa 414 vuosityöntekijää. — ²⁾ Laivojen luku, joista 126 höyry- ja 162 purjelaivaa. Laivanvarustajien toja puuttuu; tämä luku on saatu likimääräisen arvioimisen kautta. — ³⁾ Yhtiö ei ole harjoittanut työväenleisistä kustannuksista Smk 9,060: 65, joita ei ole voitu jakaa liikkeen eri osille.

vakuutus Suomessa v. 1912.

A. Vakuutuskanta; vakuutusmaksut; kustannukset.

contre les accidents.

donnée le 5 déc. 1895: État; primes; frais.

8		9		10		11		12		13		14		15	
II. Lain kokö vastuu. (Sekä pysyvä työkyvyttömyys ja kuolemantapaus että ohimenevä työkyvyttömyys). <i>La responsabilité totale. (Aussi invalidité passagère.)</i>															
Vakuutettujen lukumäärä: <i>Nombre des:</i>				Työntekijän palkka. <i>Revenu annuel des ouvriers.</i>				Vakuutusmaksuja. <i>Primes.</i>				Yhteensä vakuutusmaksuja I. ja II. kohdassa. <i>Total des primes en I et II.</i>		Kustannuksia vakuutuksesta I. ja II. kohdassa. <i>Total des frais en I et II.</i>	
<i>työpaikkoja. entreprises.</i>		<i>työntekijöitä. individuels.</i>		<i>vuosityöntekijöitä. ouvriers annuels.</i>		<i>Todellinen. Effectif.</i>		<i>Lain muk. laskettu. Calculé selon la loi.</i>		<i>Primes.</i>					
							<i>Smf.</i>		<i>Smf.</i>			<i>Smf.</i>		<i>Smf.</i>	
—	—	—	—	—	—	—	—	—	—	—	—	18,075	61	6,906	35
—	—	—	—	—	—	—	—	—	—	—	—	129,756	20	13,463	22
—	—	—	—	—	—	—	—	—	—	—	—	75,811	55	10,200	66
—	—	—	—	—	—	—	—	—	—	—	—	24,623	07	5,989	28
—	—	—	—	—	—	—	—	—	—	—	—	9,435	47	2,711	41
1,198	39,468	25,274	25,528,955	18,079,152	327,532	40	423,717	93	91,048	54					
1,198	39,468	25,274	25,528,955	18,079,152	327,532	40	681,419	83	130,319	46					
—	—	—	—	—	—	—	—	—	—	—	—	27,122	28	12,979	62
1,198	39,468	25,274	25,528,955	18,079,152	327,532	40	708,542	11	143,299	08					
515	?	9,751	10,299,654	*) 8,500,000	131,927	—	170,758	59	50,110	84					
1,305	31,022	27,254	19,226,269	18,641,736	274,136	73	353,469	81	92,372	55					
198	3,352	3,248	2,199,467	2,199,467	33,019	17	35,881	72	16,549	66					
2,018	—	40,253	31,725,390	29,341,203	439,082	90	560,110	12	159,033	05					
—	—	—	—	—	—	—	—	—	—	—					
18	—	585	535,024	*) 350,500	11,005	17	11,170	17	°)	—					
—	—	—	—	—	—	—	—	—	—	—					
18	—	585	535,024	350,500	11,005	17	11,170	17	—	—					
—	—	—	—	—	—	—	—	—	—	—					
12	509	*) 440	586,928	305,785	5,692	77	5,702	85	°)	1,574	35				
3,246	—	66,552	58,376,297	48,076,640	783,313	24	1,285,525	25	303,906	48					

pakollisia vakuutuksia. Tässä taulussa on kaksi sellaista vakuutusta, ja kohdistuvat ne 591 työntekijään, luku oli 123. — *) Korkeintaan tämä summa; ei ole voitu saada aivan tarkkaa lukua. — *) Suoranaisia tievakuutusta v. 1912. — °) Tietoja ei ole annettu. — °) Tähän tulee osa koko liikettä Suomessa koskevista

Taulu 9. Tapaturmavakuutus
 Työväenvakuutuslain mukaan jouluk. 5. piltä 1895.
Finlande: Assurance
Assurance des ouvriers selon la loi donnée le 5

1 Laitoksia. Compagnies.	2-10 Vuonna 1912 suoritettuja korvauksia. Indemnités payées en 1912.															
	Ohimeneviä vahinkoja. Indemnités passagères.						Vahingonkorvauksia kerta kaikkiaan. (Lain 9. § 2. mom.) Indemnités passagères une fois pour toutes.			Invaliditeetti- ja kuolemantapauskorvoja. 1) Rentes viagères.			Summa. Total.			
	Vähemmän kuin 120 päivää. Moins que 120 jours.			Enemmän kuin 120 päivää. Plus que 120 jours.												
	Nombre	Luku.	Smç.	piä.	Nombre	Luku.	Smç.	piä.	Nombre	Luku.	Smç.	piä.	Nombre	Luku.	Smç.	piä.
Suomalaisia. — Finlandaises.																
a) Keskinäisiä. — Mutuelles.																
Rautatehtaiden	—	—	—	1	20	40	6	770	—	210	17,512	35	18,302	75		
Sahanoimistajain	—	—	—	—	—	—	84	17,636	—	855	2)90,363	43	107,999	43		
Paperiteollisuuden	—	—	—	—	—	—	25	4,989	—	344	3)38,766	57	43,755	57		
Konepajojen	—	—	—	2	369	—	7	960	—	159	15,956	58	17,285	58		
Lasitehtaiden	—	—	—	—	—	—	—	—	—	26	2,837	91	2,837	91		
Sampo	1,264	66,321	02	28	1,511	10	162	4)23,703	40	861	5)72,928	20	164,463	72		
Yhteensä teollis. yht.	1,264	66,321	02	31	1,900	50	284	48,058	40	2,455	238,365	04	354,644	96		
Merimiesten tapaturmavak. lait.	—	—	—	—	—	—	3	410	—	7) 169	7)17,891	54	18,301	54		
Summa — Total	1,264	66,321	02	31	1,900	50	287	48,468	40	2,624	256,256	58	372,946	50		
b) Osakeyhtiöitä. — Comp. par actions.																
Patria	559	30,793	49	49	4,500	23	34	5,645	—	539	59,324	48	100,263	20		
Kullervo	934	59,607	53	142	15,294	41	168	17,645	70	880	86,354	91	178,902	55		
Providentia	74	4,097	84	16	2,259	98	2	200	—	—	—	—	6,557	82		
Summa — Total	1,567	94,498	86	207	22,054	62	204	23,490	70	1,419	145,679	39	285,723	57		
Venäläisiä. — Russes.																
Ensim. venäläin. v. 1827 8)	—	—	—	—	—	—	—	—	—	—	—	—	—	—	—	—
Pomoschtsch	72	4,710	27	—	—	—	—	—	—	61	8,940	51	13,650	78		
Rossija 10)	—	—	—	—	—	—	—	—	—	—	—	—	—	—	—	—
Summa — Total	72	4,710	27	—	—	—	—	—	—	61	8,940	51	13,650	78		
Sveitsiläinen. — Suisse.																
Unf. V. G. in Winterthur	29	1,490	05	—	—	—	1	534	50	20	2,167	50	4,192	05		
Summa — Total	2,932	167,020	20	238	23,955	12	492	72,493	60	4,124	413,043	98	676,512	90		

1) Tähän on myöskin luettu ne korvaukset, joita on annettu ennenkuin invaliditeettiaste on lopullisesti maksettu ennen invaliditeettiasteen määrittämistä. — 4) Tästä on 2,998: 80 mk vapaaehtoista avustusta. — 5) Tästä väliaikaisesti määrättyjä, on luettu vahinkorahastoon. — 7) Tähän sisältyy kolmelle henkilölle maksettuja leikkottanut sen elinkorot. — 8) Tämä rahasumma on talletettu Kalevassa, joka on ottanut suorittaakseen eläkkeet. — seen eläkkeet.

Suomessa vuonna 1912.

B. Vahingonkorvauksia; elinkorkokanta.

contre les accidents.

déc. 1895. B. Indemnités; reserve des rentes.

Invaliditeetti- ja kuolemantapauskorkojen määrä jouluk. 31. p:nä 1912. État des rentes viagères le 31 déc. 1912.											18		19		20	
Ainaiseksi työkyvyttömiä. Invalides.			Leskiä. Veuves.			15 vuotta nuorempia lapsia. Enfants au dessous de l'âge de 15 ans.			Summa. Total.		Vakuutusrahasto 17. sarakkeessa mainittuja elinkorkoja varten. Réserve mathém. pour les rentes en col. 17.		Vakuutusrahasto. Réserve des risques en cours.		Varattu korvaamatta olevia vahinkoja varten. Réserve des indemnités non réglées.	
Nomb.	Luku.	Smc.	Nomb.	Luku.	Smc.	Nomb.	Luku.	Smc.	Nomb.	Luku.	Smc.	Nomb.	Luku.	Smc.	Nomb.	Luku.
174	14,218	50	13	1,752	—	19	1,225	—	17,195	50	231,104	26	—	—	13,828	30
687	69,844	78	61	8,630	60	107	6,721	90	85,197	28	1,248,119	36	—	—	91,826	81
227	25,210	17	38	5,433	60	79	4,332	—	34,975	77	476,142	88	—	—	46,957	05
154	14,663	04	1	144	—	3	144	—	14,951	04	221,882	05	—	—	29,967	40
16	1,901	24	4	552	—	6	288	—	2,741	24	37,664	83	—	—	3,037	18
652	55,968	56	58	8,295	10	72	5,268	— ⁶⁾	69,531	66	1,041,287	81	160,000	— ⁶⁾	160,000	—
1,910	181,806	29	175	24,807	30	286	17,978	90	224,592	49	3,256,201	19	160,000	—	345,616	74
74	8,433	97	42	6,048	—	46	3,312	—	17,793	97	266,015	10	—	—	60,525	34
1,984	190,240	26	217	30,855	30	332	21,290	90	242,386	46	3,522,216	29	160,000	—	406,142	08
448	46,203	—	58	7,887	92	80	5,147	68	59,238	60	899,445	41	72,572	70	129,140	—
780	71,846	77	68	9,582	60	90	6,894	—	88,323	37	1,231,574	50	212,081	89	124,165	26
1	75	60	—	—	—	—	—	—	75	60	1,114	50	6,352	98	796	—
1,229	118,125	37	126	17,470	52	170	12,041	68	147,637	57	2,132,134	41	291,007	57	254,101	26
—	—	—	—	—	—	—	—	—	—	—	—	—	—	—	—	—
54	6,926	60	3	432	—	2	144	—	7,502	60	⁹⁾ 60,858	75	5,104	49	2,792	—
—	—	—	—	—	—	—	—	—	—	—	—	—	—	—	—	—
54	6,926	60	3	432	—	2	144	—	7,502	60	60,858	75	5,104	49	2,792	—
—	—	—	—	—	—	—	—	—	—	—	—	—	—	—	—	—
19	2,142	—	1	144	—	—	—	—	2,286	—	¹¹⁾ 69,030	65	1,578	—	17,610	—
3,286	317,434	23	347	48,901	82	504	33,476	58	399,812	63	5,784,240	10	457,690	06	680,645	34

määrätty. — ²⁾ Tästä on 7,849: 60 mk maksettu ennen invaliditeettiasteen määräämistä. — ³⁾ Tästä on 3,905: 85 mk on 8,289: 30 mk maksettu ennen invaliditeettiasteen määräämistä. — ⁴⁾ Ne invaliditeettikorot, jotka ovat ainoastaan kans- ja hierontakustannuksia. — ⁵⁾ Yhtiö ei ole harjoittanut työväenvakuutusta v. 1912. Yhtiö »Securitas» on ¹⁰⁾ Tietoja ei ole annettu. — ¹¹⁾ Tämä rahasumma on talletettu yhtiössä »Securitas», joka on ottanut suorittaak-

**Taulu 10. Tapaturmavakuutus Suo-
Finlande: Assurance contre les**

1 Laitoksia. Compagnies.	2 3 4 5 Yksinäisvakuutuksia v. 1912. Assurances individuelles en 1912.					6 7 Yhteisvakuu- Assurances col- ouvriers			
	Henki- löitä. Persones.	Vakuutus- maksut. Primes.		Henki- löitä. Persones.	Korvaukset ja korot. Payements.		Henki- löitä. Persones.	Vakuut- maksut. Primes.	
		Smk.	mlä.		Smk.	mlä.		Smk.	mlä.
Suomalaisia. — Finlandaises.									
Patria.....	3,859	^{1) 2)} 134,888	90	437	^{1) 3)} 91,373	45	1,253	10,301	16
Kullervo	7,931	⁵⁾ 235,035	69	878	⁵⁾ 218,506	80	1,123	9,557	47
Sampo	7,051	232,354	33	822	161,668	83	1,150	15,563	45
Providentia	1,873	⁸⁾ 68,465	14	287	⁸⁾ 44,256	71	464	5,727	30
Summa — Total	20,714	670,744	06	2,424	515,805	79	3,990	41,149	38
Ruotsalainen. — Suédoise.									
Skandinavien	80	3,915	80	5	1,482	70	2	11	—
Englantilainen. — Anglaise.									
Commercial Union	9	560	71	—	—	—	—	—	—
Saksalainen. — Allemande.									
Victoria.....	13	2,582	78	—	—	—	—	—	—
Itävaltalainen. — Autrichienne.									
Internationale Unf. V. A. G. ¹⁰⁾	—	—	—	—	—	—	—	—	—
Sveitsiläinen. — Suisse.									
Unf. V. A. G. Winterthur....	1,086	57,204	85	111	61,602	60	5	1,029	10
Summa — Total	21,902	735,008	20	2,540	578,891	09	3,997	42,189	48

¹⁾ Tästä maksettu jälleenvakuutusmaksuja Smk 42,561: 72 ja jälleenvakuuttajat maksaneet korvauk-
²⁾ Tästä sairassvakuutuksen osalle Smk 865: —. — ³⁾ Tähän sisältyy myöskin sairassvakuutuksen vakuutus-
Smk 29,455: 98. — ⁴⁾ Mainittu sarakkeessa 13. — ⁵⁾ Tästä maksettu jälleenvakuutusmaksuja Smk 100,309: 03
vakuutusmaksut Smk 6,268: 40. — Vakuutusmaksujen summasta on maksettu jälleenvakuutusmaksuja
nettu. — ¹⁰⁾ Yhtiö ei ole vuonna 1912 harjoittanut vakuutusliikettä Suomessa. — ¹¹⁾ Tähän sisältyy Smk
¹²⁾ Tästä Smk 19,120: 60 elinkorkorahasto.

messa v. 1912. Vapaaehtoinen vakuutus.
accidents. Assurance libre.

8		9		10		11		12		13		14		15		16	
tuksia v. 1912. lectives des en 1912.		Korvauks. ja korot. Payements.		Vakuutusmaksujen summa. Total des primes.		Korvauksien summa. Total des paiements.		Kuluja. Frais.		Vakuutusmaksurahasto. Réserve des primes.		Eläinrahasto. Réserve pour les rentes.		Vainiorahasto. Réserve des paiements non réglés.		Suurin vastuu yhdellä vakuut. omalla vastuulla. La plus grande assurance, sans réassurance.	
Henkilöitä. Personnes.		Smk.	74	Smk.	74	Smk.	74	Smk.	74	Smk.	74	Smk.	74	Smk.	74	Smk.	74
29	2,821	71	145,190	06	94,195	16	37,308	19	43,616	74	28,845	32	69,875	—	15,000	S:mk.	
66	4,385	65	244,593	16	222,892	45	61,581	70	174,764	96	—	—	128,834	74	15,000		
49	4,001	07	247,917	78	165,669	90	39,412	81	60,000	—	—	—	39,000	—	7,500		
34	1,720	33	74,192	44	45,977	04	35,351	61	17,556	34	—	—	7,204	—	5,000		
178	12,928	76	711,893	44	528,734	55	173,654	31	295,938	04	28,845	32	244,913	74	—		
—	—	—	3,926	80	1,482	70	1,220	17	—	—	—	—	—	—	30,000	Kr.	
—	—	—	560	71	—	—	159	93	—	—	—	—	—	—	2,000	P:st.	
—	—	—	2,582	78	—	—	542	50	31,672	—	—	—	—	—	30,000	R:mk.	
—	—	—	—	—	—	—	—	—	—	—	—	—	—	—	—		
2	82	20	58,233	95	61,684	80	21,799	25	88,157	—	—	—	24,330	—	130,000	Frcs.	
180	13,010	96	777,197	68	591,902	05	197,376	16	415,767	04	28,845	32	269,243	74	—		

sista Smk 32,967: 56. — *) Tähän on luettu yhden henkilön sairaskorvauksen vakuutusmaksut Smk 44: — rahasto. — *) Tästä jälleenvakuutusmaksuja Smk 32,713: 80 ja jälleenvakuuttajat maksaneet korvauksista ja jälleenvakuuttajat maksaneet korvauksista Smk 67,230: 75. — *) Tähän on laskettu sairaskorvauksen Smk 30,300: 84 ja jälleenvakuuttajat ovat maksaneet korvauksista Smk 19,780: 92. — *) Tietoja ei ole an- 9,060: 65 yleisiä kuluja, jotka osaksi johtuvat työväen tapaturmavakuutuslain mukaisista vakuutuksista. —

Taulu 11. Elinkorko- ja vakuutusmaksurahastojen laskemisen perustukset.

Base de calcul des réserves des rentes viagères et des primes.

a) Työväen vakuutukset lain mukaan jouluk. 5. p:ltä 1895.

1. *Keskinäisten yhtiöiden elinkorko- eli vakuutusrahaston* muodostaa tilinpäätöksen aikana vielä suorittamatta olevien vahingonkorvausten pääomaarvo 4 % mukaan ja kussakin tapauksessa laskettuna siltä ajalta, mikä valtion vakuustarkastajan hyväksymän kuolleisuustaulun mukaan sinä hetkenä on vahingonkorvauksen saajan vielä jälellä oleva elämänaika, kuitenkin niin, että 15 vuotta nuoremmalle lapselle suoritettavan vahingonkorvauksen kestämisäika asetetaan yhtä suureksi kuin jälellä olevien vuosien koko luku, kunnes lapsi tulee sanottuun ikään. Kaikki yhtiöt käyttävät tämän mukaan laadittua pääomalaskemistaulua, joka perustuu Valtioneuvos L. Lindelöfin tekemään, kuolleisuutta Suomessa 1878—86 esittävään tauluun. — Elinkorkorahaston lisäksi siirretään ylimääräiseen *vararahastoon* 10 % elinkorkorahaston määrästä. — Kun vakuutusmaksut lasketaan kalenterivuodelta, ei tarvita mitään erityistä vakuutusmaksurahastoa. — Edeltäpäin maksettavien vakuutusmaksujen ylijäämä varataan vastaista vakuutusmaksutarvetta varten.

2. *Suomalaiset osakeyhtiöt.* *Patria* käyttää elinkorkorahastoa varten Lindelöfin kuolleisuustauluun perustuvaa elinkorkotaulua, ja 4 %:n korkokantaa. — *Kullervo* käyttää Prof. E. Bonsdorffin laskemaa elinkorkotaulua, joka perustuu Lindelöfin kuolleisuustauluun ja 4 %:n korkokantaan. *Providentia* samoin kuin *Kullervo*. — Vakuutusmaksuja siltä ajalta, joka ei satu yhteen kalenterivuoden kanssa, varaavat kaikki yhtiöt pro rata parte temporis.

3. *Ulkomaisten osakeyhtiöiden* tulee lain mukaan ostaa elinkoron saajilleen heidän korkonsa kotimaiselta elinkorkovakuutuslaitokselta, eikä niiden siis tarvitse varata omaa elinkorkorahastoa. Tätä nykyä ostavat *Pomoschtsch* ja *Rossija* elinkorkonsa *Kalevalta* sekä *Venäläinen vakuutusyhtiö v:ltä 1827* ja *Schweizerische Unfallversicherungs-Aktiengesellschaft in Winterthur Securitas*-yhtiöltä. — Vakuutusmaksut siltä ajalta, mikä ei satu yhteen kalenterivuoden kanssa, varataan pro rata parte temporis.

b) Vapaaehtoiset vakuutukset.

Patria.	Kultervo.	Providentia.	Skandinavienvien.	Commercial.	Victoria.	Schweizer. Unf. A. G.
<p>Elinkororahasto kuten edellä a, 2. muttia 6 %</p> <p>Vakuutusmaksu-rahasto 40 % netto vakuutusmaksuista.</p>	<p>Elinkororahasto Ruotsin tilastollisen keskusviraston kuolleisuustaulu Ruotsia varten 1861—70 sekä 5 % korkokanta, Ruotsin Oikeusosaston julkaiseman elinkorkotaulun mukaan.</p> <p>Vakuutusmaksu-rahasto 60 % netto vakuutusmaksuista.</p>	<p>Elinkororahasto kuten edellä a, 2. Vakuutusmaksu-rahasto 40 % netto vakuutusmaksuista.</p>	<p>Elinkororahasto varataan se, mikä tarvitaan elinkorkojen ostamiseen Valtion vakuutuslaitoksessa.</p> <p>Vakuutusmaksu-rahasto pro rata temporis; vähennetään 20 tai 25 % kuluja varten.</p> <p>Vakuutusmaksu-rahasto 60 % netto vakuutusmaksuista.</p>	<p>Elinkororahasto ei ole annettu.</p> <p>Vakuutusmaksu-rahasto siirretään koko vuoden ylimäärä, joka samalla on vahingonvararahastona.</p>	<p>Elinkororahasto Preuss. Volks-Sterbetafel nimisen taulun ja 3.5 % korkokannan mukaan.</p> <p>Vakuutusmaksu-rahasto pro rata temporis netto vakuutusmaksuista.</p> <p>Vararahasto vakuusmaksujen takaisin suor. varten käytämällä Preuss. Volks-Sterbetafel nim. taulua ja 3.5 % korkokantaa.</p>	<p>Elinkororahasto Saksan miespuolisen väestön kuolleisuustaulu; korkokanta 3.5 %.</p> <p>Vakuutusmaksu-rahasto 24-osa järjestelmän mukaan, vähentämällä 20 % kuluja varten.</p>

**Taulu 12. Voitto-
Compte de profits**

	Rautatehtaiden yhtiö.		Sahanomistajain yhtiö.		Paperiteollisuus- den yhtiö.		Konepajain yhtiö.		Lasitehtaiden yhtiö.		Keskinäinen vakuutuslaitos Sampo.	
	Smk.	mlä.	Smk.	mlä.	Smk.	mlä.	Smk.	mlä.	Smk.	mlä.	Smk.	mlä.
Tuloja:												
a) Edelliseltä vuodelta:												
1. Elinkorkorahasto	217,164	25	1,170,032	89	457,649	13	216,533	61	32,359	97	890,320	29
2. Vakuutusmaksurahasto	—	—	—	—	—	—	—	—	—	—	205,258	95
3. Vahinkorahasto	22,695	95	94,329	06	41,607	17	18,925	57	3,014	73	179,000	—
4. Muita varattuja varoja	21,716	43	117,703	29	45,764	91	21,653	36	3,236	—	89,032	02
b) Vakuutusmaksuja, vähentämättä jälleenvakuutusmaksuja	18,075	61	129,756	20	75,811	55	24,623	07	9,435	47	671,635	71
c) Korkoja	13,599	85	66,731	45	25,107	97	15,543	11	1,971	64	89,224	—
d) Muita tuloja	—	—	—	—	—	—	33	80	—	—	—	—
Summa	293,252	09	1,585,552	89	645,940	73	297,312	52	50,017	81	2,124,470	97
Menoja:												
e) Vahingonkorvauksia (netto)	790	40	25,485	60	8,894	85	1,429	—	—	—	189,974	67
f) Koronsaajille (netto)	17,512	35	82,513	83	34,860	72	15,856	58	2,837	91	72,928	20
g) Jälleenvakuutusmaksuja	—	—	—	—	—	—	—	—	—	—	136,836	20
h) Asioimispalkkioita (netto)	—	—	—	—	—	—	—	—	—	—	39,800	88
i) Hoitokustannuksia ynnä veroja ..	6,906	35	13,463	22	10,200	66	5,989	28	2,711	41	90,660	47
k) Takaisinmaksettuja vak.-maks. ..	—	—	—	—	—	—	—	—	—	—	—	—
l) Seuraavaksi vuodeksi:												
1. Elinkorkorahasto	231,104	26	1,248,119	36	476,142	88	221,882	05	37,664	83	1,041,287	81
2. Vakuutusmaksurahasto	—	—	—	—	—	—	—	—	—	—	220,000	—
3. Vahinkorahasto	13,828	30	91,826	81	46,957	05	29,967	40	3,037	18	199,000	—
4. Muita varattuja varoja	23,110	43	124,811	94	47,614	29	22,188	21	3,766	48	104,128	78
m) Muita menoja	—	—	¹⁾ 10,392	25	¹⁾ 4,820	42	—	—	—	—	—	—
Summa	293,252	09	1,596,613	01	629,490	87	297,312	52	50,017	81	2,094,617	01
Voitto (+), tappio (—)	—	—	— 11,060	12	+ 16,449	86	—	—	—	—	²⁾ + 29,853	96
Voiton käyttäminen:												
n) Rahastoihin	—	—	—	—	16,449	86	—	—	—	—	³⁾ 5,000	—
o) 1. Osakkeenomistajille	—	—	—	—	—	—	—	—	—	—	18,000	—
2. %ssa makset. osakepääomasta	—	—	—	—	—	—	—	—	—	—	—	—
p) Muihin tarkoituksiin	—	—	—	—	—	—	—	—	—	—	6,853	96

¹⁾ Siirretty 1912 vuoden kuluessa maksujen tasoitusrahastoon. — ²⁾ Sitä paitsi on vararahastoon siirretty Smk liikealojen tuottamat tulot ja menot. — ³⁾ Sen lisäksi edelliseltä vuodelta käyttämättömiä voittovaroja Kr 20,606: 24, joten vuoden kertomuksessa ilmoitettu.

ja tappiilit 1912.
et pertes 1912.

Meinijesten tappaturmavak. laitos.	Patria.		Kullervo.		Providentia.		Pomosehch.		Skandinavian.		Victoria.		Unf. V. A.-G. in Winterthur.	
	Smf.	nlä.	Smf.	nlä.	Smf.	nlä.	Rpl.	k.	Kr.	ä.	R.mk.	p.	Frcs.	c.
239,578 79	911,211	—	1,145,232 19	—	—	—	—	—	52,385 90	7)	4,789,930 88	—	972,335	—
—	106,978 18	—	346,161 13	23,597 53	884,341	—	—	278,539 06	49,939,468 20	13,189,776	—	—	—	—
60,151 42	146,981	—	248,400	8,000	1,063,408 83	—	—	221,050	2,119,577 89	15,350,129 89	—	—	—	—
23,957 88	—	—	—	—	—	—	—	4) 316,923 59	7) 9,034,748 14	6,771,043	—	—	—	—
27,122 28	315,948 65	—	598,062 97	110,074 16	2,253,455 19	—	—	524,397 03	14,028,327 60	33,241,121 26	—	—	—	—
33,712 74	100,856 38	—	126,507 97	5,261 59	125,217 90	—	—	71,358 77	2,885,613	2,131,962 55	—	—	—	—
—	530 12	—	300	9,090 26	149,147 14	—	—	5) 620,953 55	133,027 32	560,761 90	—	—	—	—
384,523 11	1,582,505 33	—	2,464,664 26	156,023 54	4,475,570 06	—	—	2,085,607 90	82,930,693 03	72,217,129 60	—	—	—	—
410	94,249 53	—	372,339 02	32,753 94	1,113,470 97	—	—	340,689 73	2,247,206 62	17,679,503 16	—	—	—	—
17,891 54	67,241 27	—	Sub. e.	—	—	—	—	Sub. e.	546,897 62	97,398 43	—	—	—	—
—	42,561 72	—	32,713 30	30,300 84	637,781 84	—	—	85,376 30	461,568 64	2,653,068 80	—	—	—	—
—	23,059 74	—	45,385 57	21,840 44	352,953 88	—	—	37,474 44	3,166,901 04	4,392,511 46	—	—	—	—
12,979 62	59,492 43	—	108,568 68	30,060 83	147,902 39	—	—	165,765 20	2,704,114 22	3,104,933 02	—	—	—	—
—	—	—	—	—	—	—	—	12,744 43	2,373,617 31	—	—	—	—	—
266,015 10	928,290 73	—	1,231,574 50	1,114 50	—	—	—	58,789 81	4,679,659 30	983,015	—	—	—	—
—	116,189 44	—	386,846 85	23,909 32	896,237 08	—	—	257,672 55	52,177,607 50	15,075,890	—	—	—	—
60,525 34	199,015	—	253,000	8,000	1,139,062 02	—	—	231,600	2,180,538 33	17,102,293 13	—	—	—	—
26,601 51	—	—	—	—	—	—	—	4) 334,553 55	7,389,005 71	7,621,846	—	—	—	—
100	4,866 86	—	—	—	—	—	—	5) 482,318 71	1,973,457 18	1,150,870 60	—	—	—	—
384,523 11	1,534,966 72	—	2,430,427 92	147,979 87	4,313,736 26	—	—	2,006,984 72	79,900,573 47	69,861,329 60	—	—	—	—
—	+ 47,538 61	—	+ 34,236 34	+ 8,043 67	+ 161,833 80	—	—	+ 78,623 18	+ 3,030,119 56	+ 2,355,800	—	—	—	—
—	30,054 24	—	5,000	Katso	33,752 76	—	—	25,000	—	437,091	—	—	—	—
—	16,000	—	15,000	taulu	90,000	—	—	57,000	—	1,100,000	—	—	—	—
—	8 %	—	10 %	n:o 33.	9 %	—	—	38 %	—	20 %	—	—	—	—
—	1,484 37	—	14,236 34	—	38,081 04	—	—	17,229 42	—	818,709	—	—	—	—

15,096: 76. — 3) Vakuutusmaksujen tasoitusrahastoon. — 4) Varattu yhtiön muita liikealoja varten. — 5) Yhtiön muiden koko käytettävänä oleva summa on Kr. 99,229: 42. — 7) Näiden lukujen summa on Rmk 654,275: 98 suurempi kuin edellisen

Taulu 13. Bilanssit

Bilan le 31

	Rautatehtaiden yhtiö.		Sahanomistajain yhtiö.		Paperiteollisuuden yhtiö.		Konepajain yhtiö.		Lasitehtaiden yhtiö.	
	Smk.	722	Smk.	722	Smk.	722	Smk.	722	Smk.	722
Aktivaa:										
a) Osakkeenomistajain takaus- sitoumuksia	—	—	—	—	—	—	—	—	—	—
b) Kiinteistöjä	—	—	—	—	—	—	—	—	—	—
c) Lainoja	125,000	—	—	—	—	—	255,000	—	5,000	—
d) Obligatsioneja	76,182	50	100,200	—	—	—	—	—	—	—
e) Kassassa ja pankissa	85,311	04	1,412,163	93	594,237	64	29,267	05	41,343	96
f) Asiamiehillä	¹⁾ 6,445	29	¹⁾ 14,157	84	¹⁾ 9,388	73	¹⁾ 8,516	22	¹⁾ 106	08
g) Jälleenvakuuttajilla	—	—	—	—	—	—	—	—	—	—
h) Maksamattomia korkoja ..	2,756	67	871	03	739	97	3,305	—	456	25
i) Kalustoa	1	—	—	—	—	—	—	—	1	—
k) Muita varoja	²⁾ 6,608	79	2,880	—	—	—	⁷⁾ 5,455	90	¹⁰⁾ 4,142	28
l) Voitto- ja tappiotili	—	—	11,060	12	—	—	—	—	—	—
Summa	302,305	29	1,541,332	92	604,366	34	301,544	17	51,049	57
Passivaa:										
m) Pohjarahasto	—	—	—	—	—	—	—	—	—	—
n) Vararahasto	23,110	43	124,811	94	47,614	29	22,188	21	3,766	48
o) Elinkorahasto	231,104	26	1,248,119	36	476,142	88	221,882	05	37,664	83
p) Vakuutusmaksurahasto	—	—	—	—	—	—	—	—	—	—
q) Vahinkorahasto	13,823	30	91,826	81	46,957	05	29,967	40	3,037	18
r) Muita varattuja varoja	—	—	⁵⁾ 63,986	91	⁵⁾ 7,864	58	—	—	—	—
s) Asiamiehillä	—	—	⁶⁾ 10,081	90	⁶⁾ 6,425	26	—	—	—	—
t) Jälleenvakuuttajilla	—	—	—	—	—	—	—	—	—	—
u) Nostamattomia osinkoja ..	—	—	—	—	32	42	—	—	—	—
v) Muita velkoja	³⁾ 25,783	72	2,506	—	2,880	—	³⁾ 24,869	73	³⁾ 6,467	92
x) Voitto- ja tappiotili	⁴⁾ 8,478	58	—	—	16,449	86	⁴⁾ 2,636	78	⁴⁾ 113	16
Summa	302,305	29	1,541,332	92	604,366	34	301,544	17	51,049	57

¹⁾ Eräytyneitä, suorittamatta olevia ennakkomaksuja vuoden 1913 varalle. — ²⁾ Tästä on Smk 2,259: 23 vuo-
³⁾ — ⁴⁾ Vakuutusmaksujen ylijäämä vuodelta 1912. — ⁵⁾ Vakuutusmaksujen tasotusrahasto. — ⁶⁾ Takaisin maksettavia
rahasto. — ⁷⁾ Tästä on Kr 20,606: 24 käyttämättömiä voittovaroja vuodelta 1911. — ¹⁰⁾ Tästä on Smk 3,519: 53 vuoteen

jouluk. 31. p:nä 1912.

déc. 1912.

Kesk. vakuutuslaitos Sampo.		Merimiesten tapaturmavak. laitos.		Patria.		Kullervo.		Pomoschtsch.		Skandinavian.		Unf. V. A.-G. in Winterthur.	
Smk.	mlä	Smk.	mlä	Smk.	mlä	Smk.	mlä	Rpl.	k.	Kr.	ä.	Frcs.	c.
—	—	—	—	300,000	—	350,000	—	—	—	—	—	4,500,000	—
—	—	—	—	—	—	—	—	952,987	18	865,000	—	3,040,000	—
1,437,752	96	355,000	—	1,586,500	—	1,868,207	50	220,000	—	289,500	—	17,469,082	05
85,000	—	227,800	—	—	—	134,350	—	1,440,293	74	210,000	—	35,097,025	70
99,366	90	31,830	80	105,684	32	306,005	21	192,267	80	370,585	58	1,314,859	71
—	—	—	—	48,279	78	104,266	21	312,482	39	36,049	76	1,581,627	55
—	—	—	—	97	50	6,871	82	666,409	08	251,658	06	—	—
—	—	—	—	42,003	87	47,100	78	18,591	18	3,250	62	495,907	90
5,722	40	400	—	5,484	37	4,594	95	—	—	4,000	—	—	—
—	—	—	—	15,670	40	—	—	77,684	29	3,948	57	—	—
—	—	—	—	—	—	—	—	—	—	—	—	—	—
1,627,842	26	615,030	80	2,103,720	24	2,821,396	47	3,880,715	66	2,033,992	59	63,498,502	91
—	—	—	—	500,000	—	500,000	—	1,000,000	—	300,000	—	10,000,000	—
104,128	78	26,601	51	100,000	—	100,000	—	199,094	04	150,000	—	5,500,000	—
1,041,287	81	266,015	10	928,290	73	1,231,574	50	139,479	45	⁸⁾ 58,789	81	983,015	—
220,000	—	—	—	116,189	44	386,846	85	896,237	08	257,672	55	18,497,736	—
199,000	—	60,525	34	199,015	—	253,000	—	999,582	57	231,600	—	21,302,293	13
⁶⁾ 20,000	—	⁵⁾ 238,774	20	200,407	46	314,867	28	112,246	94	740,796	61	3,705,104	95
—	—	—	—	866	56	—	—	129,101	45	4,417	81	1,154,553	83
—	—	—	—	3,758	18	—	—	216,335	74	162,452	58	—	—
13,571	71	—	—	614	—	871	50	3,332	50	—	—	—	—
—	—	³⁾ 8,530	11	7,040	26	—	—	23,472	09	29,033	81	—	—
29,853	96	⁴⁾ 14,584	54	47,538	61	34,236	34	161,833	80	⁹⁾ 99,229	42	2,355,800	—
1,627,842	26	615,030	80	2,103,720	24	2,821,396	47	3,880,715	66	2,033,992	59	63,498,502	91

teen 1911 ja 1912 kuuluvia maksamattomia lisävakuutusmaksuja. — ³⁾ Ennakkovakuutusmaksuja vuotta 1913 varten. ennakkomaksuja. — ⁷⁾ Tästä on Smk 3,474: 13 suorittamatta olevia lisämaksuja vuosilta 1911 ja 1912. — ⁸⁾ Varmuus-1912 kuuluvia maksamattomia lisävakuutusmaksuja.

Taulu 14. Osakeyhtiö Securitas.

La compagnie Securitas.

1. Voitto- ja tappiotili. — *Compte de profits et pertes en 1912.*

Tuloja:

Elinkorahasto $\frac{1}{1}$ 1912	<i>Smf.</i> 235,114: 73	
Vakuutus- ja muita maksuja	» 5,030: 80	
Korkoja	» 17,096: 31	<i>Smf.</i> 257,241: 84

Menoja:

Elinkorkoja	<i>Smf.</i> 7,079: 74	
Hoitokustannuksia	» 2,111: 56	
Takaisin maksettuja vakuutusmaksuja	» 1,666: 67	
Elinkorahasto	» 237,048: 06	» 247,906: 03
Voitto		<i>Smf.</i> 9,335: 81

Voiton käyttäminen:

Vararahastoon	<i>Smf.</i> 933: 58	
Osinkoja osakkeenomistajille 4 %	» 4,000: —	
Uuteen tiliin	» 4,402: 23	<i>Smf.</i> 9,335: 81

2. Bilanssi 31 p. jouluk. 1912 — *Bilan le 31 déc. 1912.*

Varoja:

Lainoja	<i>Smf.</i> 378,000: —	
Pankissa ja kassassa	» 28,839: 67	
Maksamattomia korkoja	» 5,002: 88	
Elinkorkojen tilissä	» 1,367: 17	
Maksamattomia vakuutusmaksuja	» 559: 17	<i>Smf.</i> 413,768: 89

Velkoja:

Osakepääoma	<i>Smf.</i> 100,000: —	
Vararahasto	» 9,412: 91	
Elinkorahasto	» 237,048: 06	
Muita velkoja	» 57,972: 11	
Voitto- ja tappiotili	» 9,335: 81	<i>Smf.</i> 413,768: 89

3. Vahingonkorvauksia 31 p. jouluk. 1912 — *Rentes viagères.*

	Luku. <i>Nombre.</i>	Vuotainen määrä. <i>Rentes annuelles.</i>
Ainaisesti työhön kykenemättömiä. <i>Invalides</i>	53	<i>Smf.</i> 5,815: 44
Leskiä. <i>Veuves</i>	6	» 864: —
15 vuotta nuorempia lapsia. <i>Enfants au dessous de l'âge de 15 ans</i>	10	» 432: —
	Summa — Total 69	<i>Smf.</i> 7,111: 44
Elinkorahasto. <i>Réserve mathématique.</i>		» 237,048: 06


III.

PALOVAKUUTUS.



III.

ASSURANCE CONTRE L'INCENDIE.



Taulu 15. Vakuutussummat. Vakuutusmaksu- ja Sommes assurées. Réserve des risques ainsi que réserve

	Fennia.	Pohjola.	Imatra.	Skandia.
	<i>Smc.</i>	<i>Smc.</i>	<i>Smc.</i>	Kr.
a) Vakuutuksia } 31. p. jouluk. 1911 omalla vastuulla } 31. p. jouluk. 1912	278,732,282 1)	1) 1)	1) 1)	1,800,489,676 1,836,623,799
b) Koko vakuutussumma 31. p. jouluk. 1912.....	1)	1)	1)	2,937,339,625
c) Korkein vastuumäärä yhdelle vak. omalla vastuulla.....	150,000	80,000	60,000	150,000
d) Suurin korvaus yhdestä vahingosta omalla vastuulla.....	11,401	19,596	6,235	45,839
e) Vakuutusmaksurahaston lasku- peruste.....	a) Yhteensä 40% omista vakuutusmaksuista. b) 90 % vakuutusmaksuista kerta kaikkiaan n. s. pääomapalovakuutusrahastoon.	Yhteensä 40 % vakuutusmaksuista ³⁾ ja 90 % vakuutusmaksuista kerta kaikkiaan.	Yhteensä 40 % vakuutusmaksuista sekä 100 % ainaisten vakuutusten vakuutusmaksupääomasta.	a) 60 % vak. maksuista ruotsal. vakuutuks., amerikalaisista 76.84 % muista 70 % b) 90 % vak. maksuista kerta kaikkiaan pääomapalovakuutusrahastoon.
f) Vakuutusmaksurahasto 31. p. jouluk. 1912.....	954,177	2,774,276	159,461	7,288,717
g) 1. Vahinkorahasto v:ltä 1911.....	157,264	1,249,752	—	741,723
2. Selvityksiin v. 1912.....	1)	1,119,871	—	559,523
3. V:teen 1913 siirretään.....	1)	29,525	—	98,844
4. Voitto (+), tappio (—).....	1)	+ 100,356	—	+ 83,356

¹⁾ Tietoja ei ole annettu.

²⁾ Yhtiön sääntöjen mukaan korkein luullinen määrä, mutta yhtiö ei ole näin suureen summaan mennyt.

³⁾ Sen lisäksi 200,000 markkaa.

vahinkorahastot v. 1912 omien vahingonvastuiden varalle.

pour sinistres pour l'année 1912, réassurances déduites.

Svea.	Skåne.	Fenix.	Norrland.	Phœnix.	Northern.	Commercial Union.
Kr.	Kr.	Kr.	Kr.	P:st.	P:st.	P:st.
1.255,002,929	408,971,317	200,774,477	548,206,337	473,495,867	269,864,947)
1.267,881,976	462,457,073	207,802,410	511,202,895	482,149,429	270,188,188)
2,305,918,809	1,014,921,035	511,007,611	776,782,588	618,054,057	407,749,515)
200,000	80,000) 200,000	100,000	40,000	20,000)
24,655	11,324))	5,667	3,253)
a) Pro rata parte temporis, josta vähennetään 20.77% kuluja varten.	a) 45 % vak. maksutuloista.	a) 45 % vak. maksutuloista.	40 % vakuutusmaksuista Ruotsista, Tanskasta, Norjasta ja Suomesta; 38 % muista.	40 % vuoden vakuutusmaksuista.	50 % vuoden vakuutusmaksuista.	Koko vuoden lopussa siirtyvä säästö.
b) Pääomavak. rahastoon vähintään 87 % vakuutusmaksuista kerta kaikkiaan.	b) Pääomavak. rahastoon 87 % vakuutusmaksuista kerta kaikkiaan.	b) Pääomavak. rahastoon 90 % vakuutusmaksuista kerta kaikkiaan.				
3,924,907	488,826	179,300	770,698	650,000	622,232)
836,000	95,512	6,500	248,600	89,393	111,119)
396,127	56,494))	66,760	83,778)
405,047	31,603))	12,432	16,791)
+ 34,826	+ 7,415))	+ 10,201	+ 10,550)

Taulu 16. Voitto- ja
Compte de profits

	Fennia.		Pohjola.		Imatra.		Skandia.	
	<i>Smk.</i>	<i>7/12.</i>	<i>Smk.</i>	<i>7/12.</i>	<i>Smk.</i>	<i>7/12.</i>	Kr.	ä.
Tuloja:								
a) Edelliseltä vuodelta:								
1. Saldo	—	—	—	—	—	—	—	—
2. Vak.-maksurah. } omaa vast. vart. ...	869,999	42	2,550,216	05	—	—	6,990,859	—
3. Vahinkorahasto }	157,263	64	1,249,752	29	—	—	741,722	90
b) Vak.-maksutulot, jälleenvak. poislukien	1,116,800	11	5,525,357	93	357,213	45	6,297,599	78
c) Pääomansijoituksista	151,398	42	343,592	86	58,631	46	130,644	62
d) Muita tuloja	160,494	73	116,709	23	—	—	—	—
Summa	2,455,956	32	9,785,628	36	415,844	91	14,160,826	30
Menoja:								
e) Vahingonkorvauksia omalta vast.	590,604	24	3,754,202	32	120,684	46	3,713,895	25
f) Asiamiesprovisioineja, jälleenvakuutusprovisioinit poislukien	489,936	63	1,389,476	77	43,254	07	1,347,380	53
g) Hoitokustannuksia	Sub. f.	—	277,568	20	67,389	70	402,459	98
h) Suostuntaa ynnä muita veroja	Sub. f.	—	Sub. g.	—	Sub. g.	—	59,461	70
i) Tulevaksi vuodeksi:								
1. Vak.-maksurah. } omaa vast. vart. ...	952,599	59	2,774,275	61	159,460	79	7,288,717	—
2. Vahinkorahasto }	171,482	—	1,246,084	58	4,014	45	697,920	77
k) Muita menoja	11,365	74	—	—	500	—	—	—
Summa	2,215,988	20	9,441,607	48	395,303	47	13,509,835	23
Voitto (+), tappio (—).....	¹⁾ +239,968	²⁾ 12	+344,020	88	+20,541	44	+650,991	07
Voiton käyttäminen:								
l) Pääomavararahastoon	—	—	50,000	—	10,000	—	—	—
m) Erityisvararahastoon	—	—	108,000	—	—	—	—	—
n) 1. Osinkoja osakkeenomistajille	126,000	—	150,000	—	—	—	—	—
2. Prosenttia makset. pääomasta	9 %	—	10 %	—	—	—	—	—
o) Muihin tarkoituksiin	111,182	42	36,586	41	10,541	44	—	—

¹⁾ Yhtiön keskeytysvakuutusliike on tuottanut voittoa Smk 19: 91 ja murtovarkausvakuutusliike tappiota liike on tuottanut voittoa Smk 565: 53, joten lopullinen voitto yhtiön koko liikkeestä on Smk 344,586: 41. — ²⁾ Jälleenvakuutusliikkeen 19: 2 P:st osakkeenomistajille maksettua osinkoa, joka siis ei ilmaannu voitossa. — ³⁾ Koskee yhtiön koko

tappiotili vuonna 1912.

et pertes en 1912.

Svea.		Skåne.		Fenix.		Norrland.		Phœnix.			Northern.			Commercial Union.		
Kr.	ä.	Kr.	ä.	Kr.	ä.	Kr.	ä.	P:st.	S.	P.	P:st.	S.	P.	P:st.	S.	P.
—	—	—	—	—	—	260,000	—	283,347	12	9	207,070	7	11	3,204,612	7	4
3,685,602	—	429,645	47	188,400	—	804,220	42	650,000	—	—	621,487	8	11	—	—	—
836,000	—	95,512	58	6,500	—	248,600	—	89,393	—	—	111,119	4	7	—	—	—
5,303,938	47	1,126,952	03	398,378	59	1,758,226	77	1,404,906	13	4	1,244,463	14	3	3,238,704	8	2
117,504	08	33,862	98	163,223	77	194,190	82	132,820	—	7	86,169	17	—	—	—	—
5,739	72	—	—	72,753	10	—	—	86,962	9	—	12,769	2	6	—	—	—
9,948,784	27	1,685,973	06	829,255	46	3,265,238	01	2,647,429	15	8	2,283,079	15	2	6,443,316	15	6
3,252,046	82	496,225	19	248,137	96	1,295,100	79	699,831	14	10	647,148	18	11	1,635,415	8	5
753,131	51	27,911	33	³⁾ —	—	275,718	96	217,771	3	3	182,379	6	8	498,451	4	—
793,062	19	250,725	45	189,113	92	241,082	46	317,543	5	6	253,244	4	—	550,474	4	10
143,719	28	15,117	28	19,812	43	29,247	60	10,507	9	4	47,442	1	4	55,133	18	9
3,924,907	—	488,825	83	179,300	—	770,698	17	650,000	—	—	622,231	17	1	3,261,950	5	7
836,000	—	86,720	47	7,100	—	155,300	—	115,813	—	—	123,758	7	5	—	—	—
8,674	73	15,755	58	2,754	90	806	28	⁴⁾ 350,244	16	2	11,081	17	5	16,891	13	11
9,711,541	53	1,381,281	13	646,219	21	2,767,954	26	2,361,711	9	1	1,887,286	12	10	6,018,316	15	6
+ 237,242	74	+ 304,691	93	+ 183,036	25	+ 497,283	75	+ 285,718	6	7	+ 395,793	2	4	+ 425,000	—	—
—	—	—	—	20,000	—	—	—	—	—	—	—	—	—	⁶⁾ —	—	—
—	—	—	—	—	—	—	—	—	—	—	—	—	—	⁶⁾ —	—	—
—	—	⁵⁾ 204,000	—	160,000	—	115,500	—	139,365	19	2	113,000	—	—	⁶⁾ —	—	—
—	—	⁵⁾ 17 %	—	10 %	—	11 %	—	—	—	—	—	—	—	⁶⁾ —	—	—
—	—	⁵⁾ 580,860	48	3,036	25	381,783	75	285,718	6	7	282,793	2	4	⁶⁾ —	—	—

Smk 2805: 61, joten lopullinen voitto yhtiön koko liikkeestä on Smk 237,182: 42. — ²⁾ Yhtiön murtovarkausvakuutusvakuuttajilta on saatu enemmän provisioonia kuin heille on maksettu; ylijäämä on d-rivissä. — ⁴⁾ Tästä on liikkeen tuottaman voiton käyttämistä. — ⁶⁾ Ei ole annettu tietoja.

Taulu 17. Bilanssit jouluk. 31. p:nä 1912.

Bilan le 31 déc. 1912.

	Fennia.		Pohjola.		Imatra.		Fenix.		Norrländ.		Phoenix.	
	Smk.	7/12	Smk.	7/12	Smk.	7/12	Kr.	ä.	Kr.	ä.	P.st.	S.P.
Aktivaa:												
a) Osakkeenomistajain sitoumuksia	2,600,000	—	3,300,000	—	3,000,000	—	2,400,000	—	3,150,000	—	2,787,795	—
b) Kiinteimistöjä	300,000	—	1,820,000	—	—	—	660,000	—	748,000	—	508,235	8 11
c) Lainoja	2,103,123	13	3,341,866	70	571,000	—	678,000	—	2,755,068	55	62,992	11 8
d) Obligationeja ja muita arvo- papereita	671,783	65	850,041	—	24,500	—	2,258,882	34	238,000	—	2,364,111	17 9
e) Pankissa ja kassassa	953,703	07	183,130	73	430,339	02	277,712	64	55,282	88	205,670	12 9
f) Tilissä asiamiehillä	74,376	63	284,937	56	23,104	94	—	—	1,624	85	544,181	17 1
g) Tilissä vakuutusyhtiöillä	170,796	—	1,437,707	84	85,013	31	28,799	13	416,917	10	—	—
h) Maksamattomia korkoja	49,307	97	—	—	—	—	21,443	37	25,878	94	47,145	5 11
i) Kalustoa	10,400	—	22,617	41	21,613	81	25,000	—	15,520	36	—	—
k) Muita varoja	1,082	41	—	—	5) 28,445	60	510,777	05	5,112	69	1,000,000	—
l) Voitto- ja tappiotili	—	—	—	—	—	—	—	—	—	—	—	—
Summa	6,934,572	86	11,240,301	24	4,184,016	68	6,860,614	53	7,411,405	37	7,520,132	14 1
Passivaa:												
m) Osake- ja takauspääoma ..	4,000,000	—	5,000,000	—	4,000,000	—	4,000,000	—	4,200,000	—	3,210,650	—
n) Pääomavararahasto	750,000	—	1,100,000	—	—	—	1,500,000	—	1,000,000	—	1,200,000	—
o) Vak.-maksurah. omaa vast. vart.	1) 954,176	70	2) 2,775,945	51	159,460	79	179,300	—	770,698	17	650,000	—
p) Vahinkorahasto	2) 171,544	—	3) 1,246,691	49	4,014	45	7,100	—	155,300	—	115,813	—
q) Erityisrahastoja	566,822	98	609,205	69	—	—	774,191	91	12,000	—	6) 605,008	1 3
r) Virkamieskunnan eläkera- hasto	126,810	53	158,857	64	—	—	6) —	—	89,278	12	—	—
s) Tilissä asiamiehillä	12	40	—	—	—	—	631	10	—	—	163,280	— 8
t) Tilissä vakuutusyhtiöillä ..	116,710	76	—	—	—	—	—	—	455,209	14	—	—
u) Osakkeenomistajain nostam. osinkoja	2,514	—	5,014	50	—	—	—	—	980	—	277	12 3
v) Muita velkoja	8,799	07	—	—	—	—	7) 216,355	27	8) 230,656	19	1,289,385	13 4
x) Voitto- ja tappiotili	237,182	42	344,586	41	20,541	44	183,036	25	497,283	75	285,718	6 7
Summa	6,934,572	86	11,240,301	24	4,184,016	68	6,860,614	53	7,411,405	37	7,520,132	14 1

1) Tähän sisältyy yhtiön murtovakuutusosaston vakuutusmaksurahasto Smk 1,564: 09 ja keskeytysvakuutusosaston vakuutusmaksurahasto Smk 13: 02. — 2) Tähän sisältyy yhtiön murtovakuutusosaston vahinkorahasto Smk 62: —. — 3) Tähän sisältyy murtovakuutusosaston vakuutusmaksurahasto Smk 1,669: 90. — 4) Tähän sisältyy murtovakuutusosaston vahinkorahasto Smk 606: 91. — 5) Järjestämiskustannuksia. — 6) Hoidetaan erikseen. — 7) Tästä on 8,690: 88 Kr kiinteimistöä vastaan otettu laina. — 8) Tästä on 100,000: — kr kiinteimistöä vastaan otettu laina. — 9) Tähän sisältyy myöskin yhtiön muiden vakuutushaarojen rahastot.

Lisäys tauluihin 7 ja 8 sekä 16 ja 17.

Yhtiöiden **Skandian, Svean ja Skånen** rahavarainhoito.

Näiden yhtiöiden henki- ja palovakuutusliikkeet hoidetaan erikseen ja pidetään niistä eri kirjat; kumpaisenkin liikkeen tuloksia vuonna 1912 valaisevat voitto- ja tappiolaskut, jotka ovat tauluissa 7 ja 16. Yhtiöiden yleiset rahastot ja varat, paitsi erikoisaloilla tarpeelliset, ovat erityisen »rahavarahoidon» alaisia. Mainittujen voitto- ja tappiolaskujen sekä 8. taulussa olevien bilanssien täydentämiseksi esitetään tässä katsaus rahavarainhoidon tuloksiin.

Rahavarainhoito.	Skandia.		Svea.		Skåne.	
	Kr.	ä.	Kr.	ä.	Kr.	ä.
Tuloja:						
a) Kiinteimistöistä	198,246	80	126,565	43	Sub. b.	—
b) Ylijäämä koroista ja kurssivoitoista paitsi 7. ja 16. tauluissa mainittuja	712,267	81	385,730	21	273,563	03
e) Muita tuloja	—	—	—	—	—	—
Summa	910,514	61	512,295	64	273,563	03
Menoja:						
d) Kiinteimistöihin	60,112	16	61,384	03	—	—
e) Korkoja ja kurssisuorituksia	77,519	84	223,636	28	45,022	13
f) Lisäys hoitokustannuksiin 7. ja 16. taulussa mainittujen ohella	93,770	80	77,670	66	67,642	96
g) Tileistä poistetut määrät	3,207	20	722	89	67,509	07
h) Säästö	675,904	61	148,881	78	93,388	87
Summa	910,514	61	512,295	64	273,563	03
Säästöä:						
i) Henkivakuutusliikkeestä, 7. taulu	¹⁾ 74,898	74	⁴⁾ 97,837	70	⁶⁾ 68,885	—
k) Palovakuutusliikkeestä	²⁾ 650,991	07	237,242	74	304,691	93
l) Rahavarainhoidosta	675,904	61	148,881	78	93,388	87
m) Edelliseltä vuodelta säästöön pantu	74,414	80	—	—	—	—
Summa	⁵⁾ 1,476,209	22	483,962	22	⁷⁾ 466,965	80
Tappiota:						
n) Henkivakuutusliikkeestä, 7. taulu	—	—	—	—	—	—
o) Palovakuutusliikkeestä, 16. taulu	—	—	—	—	—	—
Summa	—	—	—	—	—	—
p) Korkoa osakkeenomistajille	700,000	—	320,000	—	204,000	—
r) Prosenttia maks. osakepääomasta	14 %	—	10 ² / ₃ %	—	17 %	—

¹⁾ Sen ohessa on jaettu vakuutetuille 338,463: 03 Kr. — ²⁾ Tästä on 492,000 Kr siirretty palovahingonkorvausrahastoon. — ³⁾ Tästä on 160,000 Kr varattu osakkeille v. 1912 maksettavaksi korkosi. — ⁴⁾ Sen ohessa on jaettu vakuutetuille 313,972: 54 Kr. — ⁵⁾ Tästä siirretty seuraavan vuoden tiliin 74,209: 22 Kr. — ⁶⁾ Sen ohessa jaettu vakuutetuille 150,359: 53 Kr. — ⁷⁾ Tästä siirretty seuraavan vuoden tiliin 210,860: 48 Kr.

Taulu 18. Palovakuutusosakeyhtiöiden liike Suomessa 1912.
Commerce des compagnies par actions d'assur. contre l'incendie en Finlande en 1912.

1 L a i t o k s i a. Compagnies.	2 Vastuusumma jouluk. 31. p. 1911. Somme assurée le 31 déc. 1911.		3 Vastuusumma jouluk. 31. p. 1912. Somme assurée le 31 déc. 1912.		4 Tästä on muilta saatava jälleen- vakuutuksia. Reçu des réassu- rours.		5 Vakuutusmaksu- tulot, vähennet- tyt jälleenvak. menevät osuusia. Primes, réass. non déduites.		6 Korvaukset, vä- hennämättä jäl- leenvakuutusjär- suoritustensa osuuksia. Payements, réass. non déduites.		7 Kustannuksia ja provisioneja. Frais et com- missions.	
	Shq.	744	Shq.	744	Shq.	744	Shq.	744	Shq.	744	Shq.	744
Suomalaisia. — Finlandaises.												
Fennia	1) 250,083,922		1) 250,240,020		—	904,286,98	487,502,82	2) 137,477,20				
Pohjola	1) 380,523,742		1) 402,610,941		2,147,282	1,647,112,63	920,967,41	3) 160,858,97				
Imatra	18,889,261		68,351,185		516,585	339,083,94	160,386,42	56,405,21				
Vellamo	—		9,248,691		213,284	29,461,23	155,50	11,021,31				
Summa — Total	649,496,925		730,450,837		2,877,151	2,919,944,16	1,569,012,15	365,762,69				
Ruotsalaisia. — Suédoises.												
Skandia	56,818,090		52,484,860		—	249,656,34	141,596,60	4) 52,726,46				
Svea	71,422,165		68,593,419		1,573,390	302,588,40	141,967,73	7,298,37				
Skåne	17,070,690		15,014,062		—	46,894	30,623,98	10,648,43				
Fenix	16,703,396		16,960,456		—	53,418,28	28,788,81	9,910,65				
Norrländ	23,132,181		30,194,085		8,503,155	97,148,85	36,372,10	21,577,05				
Summa — Total	185,146,522		183,246,832		10,076,545	749,705,87	379,349,17	102,160,96				
Englantilaisia. — Anglaises.												
Phoenix	46,805,850		49,066,405		2,521,371	184,615,88	97,768,82	31,420,36				
Northern	36,561,914		35,353,352		2,717,498	121,650,78	26,852,17	19,115,67				
Commercial Union	16,519,829		15,364,758		1,127,527	85,343,84	63,900,59	17,219,61				
Summa — Total	99,887,593		99,784,515		6,366,396	391,610,50	188,521,58	67,755,64				
Summa — Total	934,531,040		1,013,482,234		19,320,092	4,061,260,53	2,136,882,90	535,679,29				

1) Ainoastaan suomalaiset vakuutukset. — 2) Kustannukset ja verot olivat yhteensä Smk 174,410: 86, josta on vähennetty liikkeeseen jälleenvakuuttajilta saatujen provisionien ylijäämä Smk 36,933: 16. — 3) Kustannukset ja verot olivat yht. Smk 277,598: 20, josta on vähenn. kotimaisen liikkeen jälleenvakuuttajilta saatujen provisionien ylijäämä Smk 116,709: 23 — 4) Sisältää myöskin henkivakuutusliikkeen yleiset asioimiskustannukset Suomessa.

Taulu 19. Keskinäisten paloapuyhdistysten liike Suomessa v. 1912.
Commerces des sociétés mutuelles d'assurance contre l'incendie en Finlande en 1912.

1 Laitoksin. Sociétés.	2 Perustamisvuosi.	3 Vakuutussumma joulukuun 31. p. v. 1911. Somme assurée le 31 déc. 1911.		4 Vakuutussumma joulukuun 31. p. v. 1912. Somme assurée le 31 déc. 1912.		5 Siitä jälleenvakuutettu. Réassurée.		6 Kannettavat vno- simaknt. vähen- tämättä jälleenvak. osuuksiin. Primes, re-ass. non déduites.		7 Korvaukset, vähentämättä jälleenvakuutettujen osuuksiin. Réglements, ré-ass. non déduites.		8 Kustannuksia ja provisioneja. Frais et commissions.	
		Shof.	Frnk.	Shof.	Frnk.	Shof.	Frnk.	Shof.	Frnk.	Shof.	Frnk.	Shof.	Frnk.
Kaupunkien yleinen paloapuyhtiö.....	1832	634,613,364	672,439,712	—	810,161,85	—	291,371,53	—	119,122,61	—	—	—	—
Maalaisten paloapuyhdistys.....	1857	284,029,790	291,146,120	5,032,575	779,778,94	5,032,575	503,015,58	—	138,629,03	—	—	—	—
Kaupunkien yhdistys irtaim. varten ¹⁾	1871	107,736,000	112,527,900	23,207,290	179,181,28	23,207,290	79,696,16	—	79,866,28	—	—	—	—
Sahanomistajain paloapuyhdistys.....	1889	44,795,512	48,383,756	37,511,280	610,273,44	37,511,280	7,264,17	—	36,529,52	—	—	—	—
Turun läänin paloapuyhdistys.....	1893	13,998,200	13,954,360	3,552,992	41,099,35	3,552,992	25,874,01	—	13,360,06	—	—	—	—
Hämeen läänin palovakuutusyhtiö.....	1896	115,884,380	126,670,340	—	350,083,16	—	256,808,60	—	51,673,22	—	—	—	—
Kauppiaitten paloapuyhdistys.....	1896	5,260,865	5,355,725	446,590	23,382,48	446,590	15,377,98	—	8,732,54	—	—	—	—
Vaasan ja Oulun läänien maakaupp. yhdist. 1897	1897	9,036,469	9,342,834	—	48,453,45	—	27,171,82	—	15,236,62	—	—	—	—
Hämeen läänin maakaupp. yhdist.	1898	3,889,090	3,874,490	1,052,090	24,447,75	1,052,090	35,670,81	—	5,608,18	—	—	—	—
Pohjois-Karjalan paloapuyhdistys.....	1900	12,874,800	12,137,440	—	43,753,49	—	23,310,45	—	9,245,29	—	—	—	—
Suomen teollisuudenharjoitt. paloapuyhd. 1902	1902	311,226,613	337,327,045	—	1,546,831,56	—	304,880,45	—	187,227,22	—	—	—	—
Suom. evank.-luteril. seurak. paloapuyhdist. 1903	1903	31,889,196	34,762,690	12,794,277	49,676,95	12,794,277	112,035,20	—	13,203,73	—	—	—	—
Savon maakaupp. yhdist.	1904	1,872,600	1,779,200	371,600	11,144	371,600	98	—	1,950,48	—	—	—	—
Oulun läänin keskinäinen paloapuyhdistys 1905	1905	37,445,410	38,883,320	—	117,600,46	—	84,091,20	—	23,415,20	—	—	—	—
Suomen kauppiaiden paloapuyhd.	1908	7,527,088	7,410,800	5,315,810	43,890,68	5,315,810	43,409,24	—	7,667,05	—	—	—	—
Keskinäinen vakuutuslaitos Sampo.....	1909	80,608,856	70,761,475	34,605,477	292,346,41	34,605,477	182,269,41	—	124,554,08	—	—	—	—
Paloapuyhdistys Tulenvara.....	1910	8,791,985	10,109,455	6,006,531	50,303,95	6,006,531	31,377,79	—	5,625,83	—	—	—	—
Hämeen työväen keskinäinen paloapuyhd. 1911	1911	1,601,489	2,543,367	—	12,647,20	—	10,259,50	—	3,494,73	—	—	—	—
Yhteensä.....	—	1,713,031,707	1,799,410,019	129,896,512	5,035,056,40	129,896,512	2,033,981,90	—	845,141,67	—	—	—	—

¹⁾ Tilivuosi 1912: 6. 1.—1913: 5. 31. — ²⁾ Tähtien korjataan virhe vakuutuslaskustaan vuodelta 1911. — ³⁾ Tämän lisäksi on yhtiökokouksen tekemä päätös nojalla maksettu ennen tapahtuneista vahingoista Smk 20,421: 26. — ⁴⁾ Erotus 1911 vuoden kertomuksessa ilmoitetun ja tämän luvun välillä riippuu siitä että vakuutuslaitos Sampo erehdyksestä oli ilmoittanut suomalaisen vakuutuslaitoksen kuuluvalle Smk 37,000,000 markkaa Verdandilta vastaanotettuja jälleenvakuutuksia — ⁵⁾ Tämän lisäksi pitääpaloapuyhdistysten jälleenvakuutuksia Smk 26,166,277, josta jälleenvakuutettu Smk 10,861,193 ja Verdandilta saatuja jälleenvakuutuksia, osaksi ulkomaalaisia, Smk 61,265,760. — ⁶⁾ Tämän lisäksi Verdandilta saatuja vakuutusmaksuja Smk 183,806:59; pitääpaloapuyhdistysten jälleenvakuutusosaston tulot ja menot sekä muut osastoa koskevat tiedonannot ovat taulussa 31 ja 32.

Taulu 20. Keskinäisten paloapua-
Compte de profits et pertes des

	Kaupunkien yleinen yhteisö		Maalaisten paloapuyhdistys		Kaupunkien yhdistys itsäinns- loa varten		Sahamontseffain paloapuyhdistys		Turun läänin yhteisö		Hämeen läänin yhteisö	
	Smk.	nt.	Smk.	nt.	Smk.	nt.	Smk.	nt.	Smk.	nt.	Smk.	nt.
Tuloja:												
a) Edelliseltä vuodelta:												
1. Saldo	—	—	—	—	—	—	—	—	—	—	—	—
2. Vakuutusrahasto	13,522,684	09	1,000,000	—	958,979	33	934,000	—	—	—	225,391	76
3. Vahinkorahasto	—	—	61,708	50	—	—	—	—	—	—	—	—
	} omaa vast. varten {											
b) Vakuutusmaks., jälleenvak. poislukien	810,161	85	764,267	01	139,205	73	125,407	21	31,219	90	350,083	16
c) Korkoja ynnä sakkorahoja	510,296	87	13,000	38	99,066	45	51,231	18	1,085	23	—	—
d) Erilaisia tuloja	4,010	42	—	—	—	06	103,470	20	1,480	91	—	—
e) Tappiota	—	—	7,111	04	—	—	—	—	1,382	56	—	—
Summa	14,847,153	23	1,846,086	93	1,197,251	57	1,214,108	59	35,168	60	575,474	92
Menoja:												
f) Vahingonkorvauksia omalta vastuulta	311,792	79	458,598	13	67,559	79	2,179	25	15,704	96	256,808	60
g) Hoitokustannuksia	119,122	61	138,629	03	79,866	28	36,529	52	13,360	06	51,673	22
h) Korkoja	—	—	—	—	—	—	—	—	—	—	2,677	04
i) Muita menoja	¹⁾ 28,262	50	⁴⁾ 31,125	11	³⁾ 9,544	45	—	—	¹¹⁾ 5,575	13	—	—
k) Tileistä poistettua	61,275	21	3,887	31	1,220	31	—	—	528	45	5,292	84
l) Tulevaksi vuodeksi:												
1. Vakuutusrahasto	14,326,700	12	1,000,000	—	949,435	84	1,054,000	—	—	—	231,246	24
2. Vahinkorahasto	—	—	213,847	35	—	—	—	—	—	—	—	—
m) Ylijäämää	²⁾ —	—	—	—	89,624	90	⁵⁾ 121,399	82	—	—	27,776	98
Summa	14,847,153	23	1,846,086	93	1,197,251	57	1,214,108	59	35,168	60	575,474	92
Ylijäämän käyttäminen:												
n) Vararahastoon	—	—	—	—	89,624	90	14,985	88	—	—	—	—
o) Muihin tarkoituksiin	—	—	—	—	—	—	⁶⁾ 106,413	94	—	—	—	—

¹⁾ Veron varten varattu rahoja. — ²⁾ Koko ylijäämä Smk 804,016: 03 on siirretty vakuutusrahastoon. — ³⁾ Tästä summasta on toimia palovahingon korvauksia Smk 30,000. — ⁴⁾ Voitosta on jo Smk 120,000 siirretty vakuutusrahastoon. — ⁵⁾ Siitä on Smk 91,541: 02 ⁶⁾ Tästä summasta on siirretty vararahastoon Smk 16,832: 58. — ⁷⁾ Siirretty korvausrahastosta vararahastoon. — ⁸⁾ Tästä Smk 10,000 5,284: —. — ⁹⁾ Koottava lisämaksulla. — ¹⁰⁾ Tästä summasta on siirretty vararahastoon Smk 3,920: 03. — ¹¹⁾ Vajauksen vähentämiseksi.

Taulu 21. Keskinäisten yhdistysten
Bilan des sociétés mutuelles

	Kaupunkien yleinen yhtiö.		Maalaisten paloapuyhdistys.		Kaupunkien yhdistys itämais- toa varten.		Sahanomistajain paloapuyhdistys.		Torun läänin yhdistys.		Hämeen läänin yhdistys.		Kauppaitten yhdistys.	
	Smk.	ntä	Smk.	ntä	Smk.	ntä	Smk.	ntä	Smk.	ntä	Smk.	ntä	Smk.	ntä
Aktivaa:														
a) Kiinteistöjä	—	—	—	—	822,019	02	—	—	—	—	—	—	—	—
b) Lainoja	1,981,274	35	—	—	939,025	—	—	—	—	—	—	—	—	
c) Obligatsioneja ja muita arvopapereita	6,429,937	15	97,000	—	637,709	80	—	—	—	—	100	—	—	
d) Pankissa ja kassassa	4,202,289	75	782,736	81	337,024	63	1,262,400	78	27,519	10	143,069	38	32,503	18
e) Tilissä asiamiehillä	¹⁾ 1,697,009	48	146,420	47	30,468	44	⁸⁾ 20,223	88	1,607	13	5,269	58	3,267	74
f) Tilissä vakuutusyhtiöillä	—	—	7,061	45	Sub. e.	—	—	—	1,056	80	—	—	—	—
g) Maksamattomia korkoja	148,236	63	5,195	26	13,122	18	1,613	08	—	—	—	—	—	—
h) Kalustoa	1	—	—	—	10,982	76	602	41	583	83	849	—	129	—
i) Muita varoja	24,794	03	—	—	6,475	—	83,713	19	30	—	87,667	12	—	—
k) Voitto- ja tappiotili	—	—	⁶⁾ 654,751	13	—	—	—	—	1,382	56	¹⁰⁾ 350,083	16	5,906	92
Summa	14,483,542	39	1,693,165	12	2,796,826	83	1,368,553	34	32,179	42	587,038	24	41,806	84
Passivaa:														
l) Pohjarahasto	48,000	—	—	—	—	—	⁹⁾ 83,713	19	—	—	—	—	—	—
m) Pääomavararahasto	Sub. n.	—	1,000,000	—	⁵⁾ 1,684,581	90	15,500	80	22,148	42	192,598	43	40,754	98
n) Vakuutusrahasto	14,326,700	12	—	—	949,435	84	1,054,000	—	—	—	231,246	24	—	—
o) Vahinkorahasto	—	—	213,847	35	—	—	—	—	—	—	—	—	—	—
p) Erityisrahastoja	²⁾ 79,990	70	43,106	80	51,735	72	12,500	—	—	—	—	—	—	—
r) Tilissä asiamiehillä	—	—	210	97	12,315	69	—	—	60	—	32,124	10	50	97
s) Tilissä vakuutusyhtiöillä	—	—	—	—	—	—	—	—	—	—	—	—	—	—
t) Edeltäkäsien kannettuja vakuutusmaksuja	3,989	96	—	—	—	—	—	—	—	—	—	—	—	—
u) Muita velkoja	³⁾ 24,861	61	⁷⁾ 436,000	—	⁴⁾ 98,757	68	81,439	53	¹⁴⁾ 9,971	—	¹¹⁾ 131,069	47	1,000	89
v) Voitto- ja tappiotili	—	—	—	—	—	—	121,399	82	—	—	—	—	—	—
Summa	14,483,542	39	1,693,165	12	2,796,826	83	1,368,553	34	32,179	42	587,038	24	41,806	84

¹⁾ Maksettavia pääsymaksuja. — ²⁾ Veroja varten varattu. — ³⁾ Suorittamattomia palovahinkoja. — ⁴⁾ Tästä suorittamattomia palotettava ensi vuonna. — ⁵⁾ Obligatsioneja ynnä niiden korkoja Smk 406,000: — suorittamattomia palovahinkoja Smk 30,000: — ⁶⁾ Tästä Smk 28,402: 35 siirtyviä palokorvauksia. — ⁷⁾ Tästä suorittamattomia palovahingonkorvauksia Smk 12,500: — — ⁸⁾ Osakkaiden pohjarahastomaksusitoumuksia — ⁹⁾ Takuurahasto.

bilanssit jouluk. 31. p. 1912.

le 31 déc. 1912.

Vaasan ja Oulun lääkien maa- kaupp. yhdistys.		Hämeen länin maakaupp. yhdistys.		Pohjois-Karjalan yhdistys.		Teollisuuden harjoittajain yhdistys.		Evankeelis-lut. seurak. paloapu- yhdistys.		Savon maakaupp. yhdistys.		Oulun länin kesk. paloapu- yhdistys.		Suomen kaup- piäiden paloapu- yhdistys.		Keskimäinen va. kustantatos Sampo.		Paloapuyhdistys Tulenvara.		Hämeen Työväen keskinäinen paloapuyhdistys.	
Smk.	ruä.	Smk.	ruä.	Smk.	ruä.	Smk.	ruä.	Smk.	ruä.	Smk.	ruä.	Smk.	ruä.	Smk.	ruä.	Smk.	ruä.	Smk.	ruä.	Smk.	ruä.
—	—	109,500	—	4,067	12	—	—	—	—	—	—	—	—	—	—	104,238	20	—	—	—	—
400,928	37	40,171	82	7,482	61	7,855,964	12	131,239	39	25,156	44	1,023	53	757	95	30,741	64	45,911	88	609	29
39	84	—	—	43,753	49	—	—	6,637	20	4,037	69	35,696	43	4,160	12	1,006	27	619	73	3,934	15
—	—	—	—	—	—	—	—	—	—	—	—	—	—	—	—	22,719	83	678	40	—	—
500	—	1	—	885	95	3,588	18	900	—	482	12	2,132	20	1,400	—	6,786	17	435	34	765	80
—	—	14,483	77	18,374	53	¹³⁾ 2,533,770	48	—	—	—	—	17,270	—	—	¹⁵⁾ 30,000	¹⁶⁾ 291,082	66	¹⁶⁾ 52,880	—	¹⁶⁾ 52,880	—
—	—	—	—	—	—	—	—	70,029	56	—	—	⁶⁾ 207,093	39	28,988	81	—	—	—	—	2,338	03
401,468	21	164,156	59	74,563	70	10,393,322	78	210,046	15	29,676	25	263,215	55	35,506	88	195,492	11	338,728	01	60,527	27
—	—	—	—	—	—	4,167,236	98	—	—	—	—	—	—	—	—	—	—	33,906	99	—	—
212,696	23	77,769	70	17,445	36	4,773,000	23	146,096	03	17,381	29	15,441	53	1,951	37	—	—	2,081	83	3,728	95
163,893	28	—	—	—	—	12,792	40	—	—	704	17	—	—	—	—	167,130	—	974	63	604	15
—	—	49,514	27	—	—	200	—	—	—	—	—	—	—	10,460	—	16,797	07	—	—	—	—
—	—	—	—	—	—	—	—	—	—	—	—	—	—	—	—	—	—	¹⁷⁾ 291,082	66	¹⁷⁾ 52,880	—
92	89	—	—	—	—	—	—	—	—	—	—	16	72	—	—	—	—	—	—	—	—
—	—	—	—	—	—	—	—	51,140	40	—	—	—	—	—	—	—	—	—	—	—	—
1,500	—	¹²⁾ 36,872	62	37,098	06	69,091	51	12,809	72	5,000	—	247,757	30	23,095	51	—	—	2,161	26	—	—
23,285	81	—	—	20,020	28	1,371,001	66	—	—	6,590	79	—	—	—	—	11,565	04	8,520	64	—	—
401,468	21	164,156	59	74,563	70	10,393,322	78	210,046	15	29,676	25	263,215	55	35,506	88	195,492	11	338,728	01	60,527	27

vahingonkorvauksia Smk 92,746: 85. — ⁵⁾ Tähän on lisätty vuoden voitto sekä sen lisäksi vakuutusrahastosta Smk 9,543: 49. — ⁶⁾ Taksoi-
on Smk 15,105: 76 perimättömiä vakuutusmaksuja. — ⁷⁾ Osakkaiden sitoumuksien rahasto. — ⁸⁾ Vuoden vakuutusmaksut. — ⁹⁾ Tästä on
hastositoumukset. — ¹⁰⁾ Tästä riidanalainen suorittamaton palokorvaus Smk 5,284: —. — ¹¹⁾ Järjestämiskustannuksia. — ¹²⁾ Osakkaiden



IV.

KULJETUSVAKUUTUS.



IV.

ASSURANCE CONTRE LES RISQUES DE TRANSPORTS.



Taulu 22. Vakuutussummat. Vakuutusmaksu-
Sommes assurées. Réserve des

	Triton.	Suomen Meri- vakuutusosake- yhtiö.	Providentia.	Keskinäinen vakuutuslai- tos Sampo.	Suomen Meri- vakuutusyh- distys.
	S:mk.	S:mk.	S:mk.	S:mk.	S:mk.
a) Vakuutusmaksujen bruttosumma	¹⁾ 518,736	¹⁾ 1,059,490	³⁾ 14,645	¹⁾ 150,734	¹⁾ 437,455
Siitä omalla vastuulla	¹⁾ 251,110	¹⁾ 463,145	3,566	¹⁾ 42,496	¹⁾ 133,003
b) Kork. vastuusumma yhd. vak. omalla vastuulla	20,000	50,000	2,000	12,000	²⁾
Korkein oma korvaus yhdestä vakuu- tuksesta.....	6,921	24,164	2,000	3,773	²⁾
c) Vakuut.maksurahaston laskemisperuste	Pro rata parte tempo- ris. Sitä paitsi vara- taan kaikkia tunnettuja vahinkoja varten.	Kasko- ja mui- ta vakuutuk- sia määräajak- si pro rata temporis. Vuoden lopus- sa voimassa olevia matka- vakuutuksia varten koko vakuutus- maksu.	40 % kanne- tuista va- kuutusmak- suista, kun niistä on vä- hennetty jälleen- vakuutus- maksut ja ristornot.	Pro rata parte tempo- ris. Sitä paitsi vara- taan tunnet- tuja vahin- koja varten.	
d) Vakuutusmaksurahasto:					
1. Edelliseltä vuodelta	140,000	38,051	1,194	3,017	²⁾
2. Selvityksiin v. 1912	68,350	²⁾	²⁾	—	²⁾
3. Siirretään v:ksi 1913	71,650	²⁾	²⁾	—	²⁾
Voitto (+), tappio (—)	—	²⁾	²⁾	—	²⁾
e) Vahinkorahasto:					
1. Edelliseltä vuodelta	Sisältyy yllä	233,311	525	16,886	²⁾
2. Selvityksiin v. 1912	oleviin	69,474	5,168	—	²⁾
3. Siirretään v:ksi 1913	lukuihin.	168,837	—	—	²⁾
Voitto (+), tappio (—)		—	—4,643	—	²⁾

¹⁾ Ristornot mukaanluettuina. — ²⁾ Selvitystä ei ole tästä annettu. — ³⁾ Tästä purjealuksien ja moottoriveneiden vakuu-

ja vahinkorahastot omaa vastuuta varten.

risques ainsi que pour sinistres.

Gauthiod.	Ägir.	Vega. *)	Allg. V. G. für See- Fluss- u. Landtrpt. Dresden.	D. Trpt. V. G. Berlin.	Mannheimer V. G.	Allianz V. G. Berlin.	Eidgen. V. G. Zürich.
Kr.	Kr.	Kr.	R:mk.	R:mk.	R:mk.	R:mk.	Fres.
2,081,714	1,909,587	—	6,359,538	6,595,909	16,720,384	28,756,822	3,582,746
1,221,933	773,821	—	2,964,519	2,170,526	10,672,477	9,336,249	1,633,515
20,000	35,000	—	2)	30,000	170,000	337,500	100,000
13,500	19,592	—	2)	2)	120,000	131,886	35,000
Koko vuoden säästö ynnä edell. vuosien epävarmojen vahinkojen vararahasto on kuluneen ja kaikkien edell. vuosien vastuun vak- rahastona.	Koko vuoden säästö. Sitä paitsi varataan kaikkia tun- nettuja vahinkoja var- ten.	Pro rata parte temporis mää- räaikaisissa vakuutuksissa Koko vak- maksu kaikkia muita vuoden lopulla voi- massa olevia vakuutuksia varten.	Pro rata parte tempo- ris. Matka- vakuut. var- ten koko vak.-maksu.	Voimassa olevia sekä kasko- että tavarava- kuutuksia varten vara- taan vakuu- tusmaksu 1 päivästä tammikuuta 1912. Sen lisäksi vara- taan 550,000 R:mk.	Määräaikaisia vakuutuksia ja kaskovak. vart. pro rata temporis. Matkavakuu- tuksia varten varataan 10 % tämänkaltai- sen vakuutus- ten nettova- kuutusmak- suista koko kuluvalta vuo- delta, johon lisätään yli- määräinen va- raussumma.	Määräaikaisia vakuutuksia varten 50 % bruttovakuu- tusmaksusta. Matkavakuu- tuksia varten koko vakuu- tusmaksu. Sitä paitsi ylimää- räinen varaus- summa.	Määräaikaisia vakuutuksia varten 50 % ja matkava- kuutuksia var- ten 10 % vuo- den nettova- kuutusmak- suista, han- kintakustan- nuksia vähen- tämättä. Sen lisäksi yli- määräinen va- raussumma.
Sisältyy alla oleviin lukuihin.	Sisältyy alla oleviin lukuihin.	—	540,831	450,000	2,740,000	3,493,894	381,942
		—	—	222,851	2,141,628	1,833,225	141,213
		—	—	79,335	415,016	422,710	87,705
		—	—	+ 147,814	+ 183,356	+ 1,237,959	+ 153,024
742,555	608,666	—	1,162,722	1,114,200	3,000,000	3,050,381	1,230,000
456,022	241,579	—	—	563,386	1,023,148	1,306,887	458,298
195,000	220,000	—	—	201,120	893,507	995,128	427,593
+ 91,533	+ 147,087	—	—	+ 349,694	+ 1,083,345	+ 748,366	+ 344,109

tuksesta Smk 14,617: 45, matkatavarain vakuutuksesta Smk 27: 50. — *) Tietoja ei ole annettu.

Taulu 23. Voitto-
Compte de profits

	Triton.		Suomen Meri- vakuutus- osakeyhtiö.		Providentia.		Keskinäinen vakuutuslai- tos Sampo.		Suomen Merivakuu- tusyhdistys.	
	Smk.	mk.	Smk.	mk.	Smk.	mk.	Smk.	mk.	Smk.	mk.
Tuloja:										
a) Edelliseltä vuodelta:										
1. Saldo	—	—	51,791	62	—	—	—	—	19,000	—
2. Vak.-maksurahasto } Jälleenvakuu-	140,000	—	38,051	—	1,194	18	3,017	—	—	—
3. Vahinkorahasto } tukset pois-	Sub. a. 2	—	238,311	—	525	—	16,885	60	14,199	35
b) Vakuutusmaksutulot ¹⁾ } luettuina. {	234,791	08	446,477	12	3,566	35	42,495	63	114,796	95
c) Pääomansijoituksista	45,684	89	52,863	54	—	—	—	—	7,050	47
d) Muita tuloja	—	—	—	—	—	—	—	—	11,900	81
Summa	420,475	97	827,494	28	5,285	53	62,398	23	166,947	58
Menoja:										
e) Vahingonkorvauksia omalta vastuulta ..	172,174	34	337,027	50	5,167	57	5,999	24	24,706	50
f) Asiamiesten prov., jälleenvak. poislue- tuina	8,960	52	95,000	97	466	65	3,218	92	—	—
g) Hoitokustannuksia	35,432	41	Sub. f.	—	1,330	—	32,532	44	25,511	03
h) Veroja	Sub. g.	—	Sub. f.	—	—	—	—	—	—	—
i) Tulevaksi vuodeksi:										
1. Vak.-maksurahasto } Jälleenvakuut. {	135,000	—	39,264	—	1,426	54	4,463	—	—	—
2. Vahinkorahasto } poislue- tuina {	Sub. i. 1	—	244,298	—	—	—	6,518	12	56,230	05
k) Muita menoja	3,684	47	—	—	—	—	2,391	74	—	—
Summa	355,251	74	715,590	47	8,390	76	55,123	46	106,447	58
Voitto (+), tappio (—)	+ 65,224	23	+ 111,903	81	— 3,105	23	+ 7,274	77	+ 60,500	—
Voiton käyttäminen:										
l) Pääoma- ja käyttörahastoihin	20,112	12	25,000	—	—	—	—	—	—	—
m) 1. Osakkeenomistajille	35,000	—	25,000	—	—	—	—	—	—	—
2. Prosenttia maksetusta osakepääom. 7 %	7 %	—	5 %	—	—	—	—	—	—	—
n) Virkamieskunnan eläkerahastoon	—	—	—	—	—	—	—	—	—	—
o) Osa- ja lahjapalkkioita sekä muihin tark.	10,112	11	61,903	81	—	—	²⁾ 7,274	77	—	—

¹⁾ Ristornot poislue-
tuina. — ²⁾ Tästä on käytetty Smk 6,000: — bankintakustannusten poistoon sekä Smk 1,000: —
hoitokustannuksia varten R.mk. 25,000. — ³⁾ Tähän sisältyy yhtiön muiden liikealojen tuottamat tulot. — ⁴⁾ Koskee yhtiön

ja tappiotili v. 1912.

et pertes en 1912.

Gauthiod.		Agir.		Vega. ?)		Allgem. Vers. Ges. Dresden.		D. Tr. V. G. Berlin.		Mannheimer V. G.		Allianz.		Eidgenöss. V. G. Zürich.	
Kr.	ä.	Kr.	ä.	Kr.	ä.	R.mk.	P.	R.mk.	P.	R.mk.	P.	R.mk.	P.	Fres.	c.
—	—	20,497	24	—	—	718	70	—	—	214,465	96	—	—	2,784	73
742,554	96	608,666	57	—	—	540,831	—	450,000	—	2,740,000	—	3,493,894	37	381,942	04
—	—	—	—	—	—	1,162,722	—	*) 1,139,199	58	3,000,000	—	3,050,380	52	1,230,000	—
1,221,933	03	773,820	81	—	—	2,964,518	92	2,170,526	45	10,672,477	46	9,336,249	07	1,633,515	47
93,543	63	105,485	80	—	—	121,817	45	152,237	59	385,285	92	321,606	38	100,082	11
—	—	285	56	—	—	9,916	15	15,775	10	*) 912,101	60	—	—	—	—
2,058,031	62	1,508,755	98	—	—	4,800,524	22	3,927,738	72	17,924,330	94	16,202,130	34	3,348,324	35
826,831	31	502,780	81	—	—	2,209,615	67	1,359,058	01	7,793,256	50	6,366,400	49	1,179,644	91
169,685	01	173,186	67	—	—	385,613	02	215,083	35	1,412,905	71	935,740	75	166,404	81
96,185	68	80,008	37	—	—	189,094	34	204,881	31	311,120	06	885,065	41	107,253	23
19,978	04	15,551	19	—	—	47,208	86	23,889	50	224,353	38	—	—	23,456	75
853,689	05	549,063	58	—	—	494,922	—	550,000	—	3,100,000	—	3,801,104	86	410,905	—
—	—	—	—	—	—	1,084,237	—	*) 1,283,366	32	3,200,000	—	3,546,587	41	1,237,934	—
129	50	35,289	45	—	—	50,853	18	26,460	23	894,527	40	—	—	—	—
1,966,498	59	1,355,880	07	—	—	4,461,544	07	3,662,738	72	16,936,163	05	15,534,898	92	3,125,598	70
+ 91,533	03 ³⁾	+ 152,875	91	—	—	+ 338,980	15	+ 265,000	—	+ 988,167	89	+ 667,231	42	+ 222,725	65
13,000	—	—	—	—	—	—	—	82,666	67	—	—	—	—	*) 100,000	—
66,000	—	140,000	—	—	—	250,000	—	165,000	—	400,000	—	—	—	*) 80,000	—
9 1/3 %	—	14 %	—	—	—	20.83 %	—	18 1/3 %	—	20 %	—	—	—	*) 8 %	—
2,000	—	—	—	—	—	—	—	3,000	—	5,000	—	—	—	—	—
10,533	03	12,875	91	—	—	88,980	15	14,333	33	583,167	89	—	—	*) 41,383	32

kaluston arvon poistoon. — ²⁾ Tähän sisältyy edellisen vuoden voittovaroja 20,497. 24 kr. — ⁴⁾ Tähän sisältyy rahasto koko liikettä. — ³⁾ Tietoja ei ole annettu.

Taulu 24. Bilanssit

Bilan le 31

	Triton.		Suomen Meri- vakuutus- osakeyhtiö.		Keskinäinen vakuutuslai- tos Sampo.		Suomen Meri- vakuutusyh- distys.	
	<i>Smk.</i>	<i>mln.</i>	<i>Smk.</i>	<i>mln.</i>	<i>Smk.</i>	<i>mln.</i>	<i>Smk.</i>	<i>mln.</i>
Aktivaa:								
a) Osakkeenomistajain sitoumukset	1,000,000	—	1,000,000	—	—	—	1) 200,575	45
b) Kiinteistöt	—	—	—	—	—	—	—	—
c) Myönnettyjä lainoja	572,000	—	—	—	—	—	—	—
d) Obligatsioneja	100,000	—	691,290	—	—	—	—	—
e) Pankissa ja kassassa sekä vekseleitä	213,317	80	410,168	05	—	—	116,778	52
f) Tilissä asiamiehillä	58,734	05	98,250	19	152	11	91,161	29
g) Tilissä vakuutusyhtiöillä	Sub. f.	—	Sub. f.	—	—	—	Sub. f.	—
h) Maksamattomia korkoja	—	—	5,859	17	—	—	—	—
i) Kalustoa	1,200	—	10	—	4,882	25	2,162	56
k) Muita varoja	88	86	—	—	2) 20,251	32	—	—
l) Voitto- ja tappiotili	—	—	—	—	—	—	—	—
Summa	1,945,340	71	2,205,577	41	25,285	68	410,677	82
Passivaa:								
m) Osake- ja takuupääoma	1,500,000	—	1,500,000	—	—	—	200,575	45
n) Pääomavararahasto	213,529	69	200,000	—	—	—	—	—
o) Vakuutusmaksurah. omaa vast. vart.	135,000	—	39,264	—	4,463	—	—	—
p) Vahinkorahasto	Sub. o.	—	244,298	—	6,518	12	56,230	05
q) Erityis- ja ylimääräisiä rahastoja	7,960	01	—	—	—	—	—	—
r) Virkamieskunnan eläkerahasto	—	—	—	—	—	—	—	—
s) Tilissä asiamiehillä	Sub. t.	—	108,886	60	—	—	93,372	32
t) Tilissä vakuutusyhtiöillä	36,085	04	Sub. s.	—	—	—	Sub. s.	—
u) Osakkaiden nostamattomia osinkoja	2,885	—	1,225	—	—	—	—	—
v) Muita velkoja	4,768	86	—	—	3) 7,029	79	—	—
x) Voitto- ja tappiotili	1) 45,112	11	111,903	81	7,274	77	60,500	—
Summa	1,945,340	71	2,205,577	41	25,285	68	410,677	82

1) Voitosta on sitä ennen siirretty Smk 20,112: 12 pääomavararahastoon. — 2) Tästä on vahingonvaraa Smk 633: 82, laina. — 3) Pohjarahastositoumuksia. — 4) Hoidetaan erikseen 142,477: 89 Kr. — 5) Tähän sisältyy rahasto hoitokustannuk-
sisältyvät yhtiön muiden liikealojen rahastot. — 6) Koskee yhtiön koko liikettä. — 7) Tietoja ei ole annettu.

jouluk. 31. p:nä 1912.

déc. 1912.

Gauthiod.		Agir.		Vega. ¹⁾		Allgem. Vers. Ges., Dresden.		D. Trpt. V. G. Berlin.		Mannheimer V. G.		Allianz V. G. Berlin.		Eidgenöss. V. G. Zürich.	
Kr.	ä.	Kr.	ä.	Kr.	ä.	R:mk.	P.	R:mk.	P.	R:mk.	P.	R:mk.	P.	Fres.	c.
—	—	—	—	—	—	1,800,000	—	300,000	—	6,000,000	—	9,375,000	—	4,000,000	—
—	—	—	—	—	—	100,000	—	1,124,416	—	693,439	—	5,309,759	93	200,000	—
859,600	—	400,000	—	—	—	985,000	—	1,258,000	—	4,520,021	43	14,078,750	—	—	—
964,233	89	1,943,920	—	—	—	1,953,624	37	685,084	55	4,521,107	96	4,473,941	75	3,125,148	50
407,801	33	231,710	99	—	—	630,712	63	645,471	46	2,543,622	68	8,744,470	10	362,109	70
111,313	27	74,219	42	—	—	950,929	56	547,900	61	3,154,274	16	5,562,779	31	871,597	73
167,080	14	39,489	11	—	—	20,227	84	1,288,814	55	657,504	93	2,533,049	99	267,164	29
—	—	8,339	23	—	—	—	—	12,497	52	90,844	35	211,236	38	—	—
500	—	1,000	—	—	—	—	—	1	—	100	—	—	—	—	—
—	—	—	—	—	—	—	—	144,994	81	56,604	38	19,958	28	—	—
—	—	—	—	—	—	—	—	—	—	—	—	—	—	—	—
2,510,528	63	2,698,678	75	—	—	6,440,494	40	6,007,180	50	22,237,518	89	50,308,945	74	8,826,020	22
720,000	—	1,000,000	—	—	—	3,000,000	—	1,200,000	—	8,000,000	—	12,500,000	—	5,000,000	—
600,000	—	300,000	—	—	—	600,000	—	300,000	—	2,000,000	—	5,494,890	27	500,000	—
853,689	05	549,063	58	—	—	494,922	—	550,000	—	4,222,485	59	3,801,104	86	410,905	—
Sub. o.	—	Sub. o.	—	—	—	1,084,237	—	1,283,366	32	4,120,000	—	3,546,587	41	1,237,934	—
139,958	86	250,000	—	—	—	—	—	184,516	45	854,162	80 ⁹⁾	16,851,421	16	201,161	—
⁵⁾ —	—	30,000	—	—	—	410,000	—	⁷⁾ —	—	⁸⁾ 45,000	—	—	—	—	—
6,297	06	126	47	—	—	49,849	86	7,476	94	496,330	77	394,737	03	91,134	09
99,050	63	384,249	39	—	—	461,505	39	807,686	66	1,511,056	59	4,780,089	95	916,377	79
—	—	145	—	—	—	1,000	—	—	—	315	25	1,195	—	—	—
—	—	32,218	40	—	—	—	—	1,409,134	13	—	—	812,832	60	247,125	02
91,533	03	152,875	91	—	—	338,980	15	265,000	—	988,167	89	2,126,087	46 ¹⁰⁾	221,383	32
2,510,528	63	2,698,678	75	—	—	6,440,494	40	6,007,180	50	22,237,518	89	50,308,945	74	8,826,020	22

perustamiskustannuksia Smk 16,000: — sekä saatavia maksetuista korvauksista (omalta vastuulta) Smk 3,617: 50. — ³⁾ Otettu
 sia varten R:mk 25,000: —. — ⁷⁾ Hoidetaan erikseen. — ⁸⁾ Sitä paitsi 441,233: 51 R:mk. jota hoidetaan erikseen. — ⁹⁾ Tähän

Taulu 25. Vakuutusmaksut, korvatut vahingot ja kustannukset Suomessa vuonna 1912 (jälleenvakuuttajien osuuksia siitä vähentämättä).

Primes, payements et frais en Finlande en 1912 (sans déduction des parts des réassureurs).

1 Laitoksia. Compagnies.	2 Vakuutusmaksut. Primes.		3 Korvatut vahingot. Payements.		4 Kustannuksia ja provisio- neja. Frais et com- missions.	
	Smf.	mk.	Smf.	mk.	Smf.	mk.
	Suomalaisia. — Finlandaises.					
a) Osakeyhtiöitä. — <i>Comp. par actions.</i>						
Triton	270,647	41	50,112	65	1) 51,646	75
Suomen Merivakuutusosakeyhtiö	725,202	79	386,991	93	1) 95,000	97
Providentia	14,644	95	5,167	57	3,229	48
Summa — Total	1,010,495	15	442,272	15	149,877	20
b) Keskinäisiä. — <i>Mutuelles.</i>						
Keskinäinen vakuutuslaitos Sampo	150,734	28	90,060	03	35,751	36
Suomen Merivakuutusyhdistys	419,248	30	50,328	09	20,232	88
Summa — Total	569,982	58	140,388	12	55,984	24
Ruotsalaisia. — Suédoises.						
Gauthiod	78,147	43	46,427	78	11,096	08
Ägir	135,880	97	115,318	30	12,800	10
Vega ³⁾	—	—	—	—	—	—
Summa — Total	214,028	40	161,746	08	23,896	18
Saksalaisia. — Allemandes.						
Bad. Schiff. A. G., Mannheim ²⁾	—	—	—	—	—	—
Pr. Nat. V. G., Stettin ²⁾	—	—	—	—	—	—
Victoria, Berlin ²⁾	—	—	—	—	—	—
Nord. D. V. G., Hamburg ²⁾	—	—	—	—	—	—
Allg. V. G., Dresden	1,162	50	—	—	251	80
D. Trp. V. G., Berlin	6,733	95	8	41	1,099	95
Mannheimer V. G.	9,611	07	474	96	1,480	21
Deutsche Rück- u. Mit-Vers. Ges., Berlin ²⁾	—	—	—	—	—	—
Continental V. G., Mannheim ²⁾	—	—	—	—	—	—
Allianz V. G., Berlin	21,477	44	12,233	37	4,008	01
Internationaler L'loyd ²⁾	—	—	—	—	—	—
Summa — Total	38,984	96	12,716	74	6,839	97
Sveitsiläinen. — Suisse.						
Eidgen. V. G., Zürich	1,234	86	—	—	610	99
Summa — Total	1,834,725	95	757,123	09	237,208	58

¹⁾ Koskee yhtiön koko liikettä, mutta yhtiö ei harjoita suvraaista liikettä ulkomailla. — ²⁾ Ei ole vuonna 1912 vastaanottanut vakuutuksia Suomessa. — ³⁾ Tietoja ei ole annettu.


V.

LASIVAKUUTUS.



V.

ASSURANCE CONTRE LE BRIS DES GLACES.



Taulu 26. Lasivakuutus Suomessa v. 1912.
Commerce en Finlande 1912.

1 Laitoksia. Compagnies.	2		3		4		5		6		7		8		9		10	
	Kanta 31. p. jouluk. État le 31 déc.		1911.		1912.		Vakuutusmaksut. Primes encaissés.		Korvattuja vahinkoja. Payements.		Kustannuksia ja prov. Frais et commissions.		Yhtiön koko vakuutuskanta 31. p. jouluk. 1912. État de la commerce totale le 31 déc. 1912.					
	Vak. kirj. luku.	Smk.	Vak. kirj. luku.	Smk.	Vak. kirj. luku.	Smk.	Vak. kirj. luku.	Smk.	Vak. kirj. luku.	Smk.	Vak. kirj. luku.	Smk.	Vak. kirj. luku.	Smk.	Vak. kirj. luku.	Smk.		
Liike Suomessa vuonna 1912. Commerce en Finlande en 1912.																		
Suomalaisia. — Finlandaises.																		
Suomalainen Lasivakuutusosakeyht.	426	699,253,98	476	824,038,19	21,387,02	58	7,982,62	6,399,33	824,038									
Keskinäinen vakuutuslaitos Sampo	195	221,000—	135	290,400—	5,390,34	20	1,924,73	2,632,98	290,400									
Providentia	—	—	83	142,328—	5,946,27	4	1,252,89	3,491,47	142,328									
Summa — Total	621	920,253,98	694	1,256,766,19	32,723,63	82	11,160,24	12,523,78	—	—	—	—	—	—	—	—	—	—
Ruotsalainen. — Suédoise.																		
Svenska Glasförsäkringsaktiebolaget	12	5,072,73	11	4,725,46	145,91	—	—	75,75	3,495,519									
Saksalainen. — Allemande.																		
Kölnische Glas-Versicherungs A. G.	86	125,546—	93	184,495—	2,301,74	15	861,70	726,23	184,495									
Summa — Total	719	1,050,872,71	798	1,445,986,65	35,171,28	97	12,011,94	13,325,76	—	—	—	—	—	—	—	—	—	—

) Vahinkojen luku.

Taulu 27. Voitto- ja tappiotilit v. 1912.

Compte de profits et pertes en 1912.

	Suomalainen lasivak. yhtiö.		Keskinäinen vakuutuslaitos Sampo.		Providentia.		Svenska glasförsäkr. bolag.		Kölnische Glas-Vers. Ges.	
	Smk.	71 ^ä	Smk.	71 ^ä	Smk.	71 ^ä	Kr.	ä.	R.mk.	P.
Tuloja:										
a) Vakuutusmaksu- ja vahinkorahasto edell. vuod.	6,630	54	1,644	29	—	—	85,000	—	1,282,000	—
b) Vakuutusmaks., jälleenvakuutusmaksut poisl.	21,387	02	5,275	61	5,946	27	74,441	27	963,894	62
c) Korkoja ynnä muita tuloja	2,316	28	—	—	—	—	6,857	80	²⁾ 174,074	44
Summa	30,333	84	6,919	90	5,946	27	166,299	07	2,419,969	06
Menoja:										
d) Vahingonkorvauksia	7,982	62	1,924	73	1,252	89	42,226	24	637,980	59
e) Asioimisprovisioineja, jälleenvak. poisluettuina	4,075	76	854	02	1,251	47	10,993	20	204,284	70
f) Hoitokustannuksia	2,186	47	1,778	96	2,240	—	16,056	85	103,006	61
g) Veroja	137	10	—	—	—	—	821	68	8,222	40
h) Vakuutusrahasto	8,020	13	2,110	—	2,378	51	77,000	—	1,093,000	—
i) Vahinkorahasto tulevaksi vuodeksi	—	—	—	—	150	—	8,000	—	186,000	—
k) Muita menoja	2,000	—	—	—	—	—	166	27	³⁾ 111,478	77
Summa	24,402	08	6,667	71	7,272	87	155,264	24	2,343,973	07
Voitto (+), tappio (—)	+ 5,931	76	+ 252	19	— 1,326	60	+ 11,034	83	+ 75,995	99
Voiton käyttäminen:										
l) Vararahastoon ja käytettäväksi ..	¹⁾ 1,593	17	—	—	—	—	8,634	83	10,000	—
m) 1. Osakkeenomistajille	¹⁾ 4,000	—	—	—	—	—	2,400	—	45,000	—
2. Prosenttia maksetusta osakepääomasta	10 %	—	—	—	—	—	12 %	—	60 %	—
n) Palveluskunnan hyväksi	—	—	—	—	—	—	—	—	—	—
o) Osapalkkiota, lahjapalkkiota ja muita tarkoit.	¹⁾ 634	59	252	19	—	—	—	—	20,995	99

¹⁾ Käyttämätöntä voittoa edelliseltä vuodelta oli Smk 296: —.

²⁾ Tästä on R.mk 104,844: 88 rahastoja, vuosimaksuja y. m., jotka koskevat yhtiön vakuutuksia vesijohto- ja murtovarkausvahinkoja vastaan.

³⁾ Tästä koskee R.mk 94,752: 87 yhtiön vakuutuksia vesijohto- ja murtovarkausvahinkoja vastaan.

T a u l u 28. Bilanssit joulukuun 31. p:nä 1912.

Bilan le 31 déc. 1912.


	Suomalainen lasiyak. yhtiö.		Keskinäinen vakuutuslaitos Sampo.		Svenska glasförsäkr. bolag.		Kölnische Glas-Vers. Ges.	
	<i>Smc.</i>	<i>ptä</i>	<i>Smc.</i>	<i>ptä</i>	Kr.	ä.	R:mk.	P.
Aktivaa:								
a) Osakkaiden sitoumuksia	10,000	—	—	—	—	—	225,000	—
b) Kiinteistöä	—	—	—	—	—	—	186,000	—
c) Lainoja	—	—	—	—	50,100	—	1,323,900	—
d) Obligatsioneja	29,340	—	—	—	24,450	—	28,661	75
e) Pankissa ja kassassa	28,050	71	2,371	61	73,446	43	51,951	42
f) Asiamiehillä ja vakuutusyhtiöillä	—	—	—	—	3,195	31	87,936	53
g) Maksamattomia korkoja	1,150	17	—	—	190	—	—	—
h) Muita varoja	6,594	28	—	—	717	50	15,051	25
Summa	75,135	16	2,371	61	152,099	24	1,918,500	95
Passivaa:								
i) Osake- ja takuupääoma	50,000	—	—	—	20,000	—	300,000	—
k) Pääomavararahasto	8,584	12	—	—	25,000	—	160,000	—
l) Vakuutusmaksurahasto	8,020	13	2,110	—	77,000	—	1,093,000	—
m) Vahinkorahasto	—	—	—	—	8,000	—	186,000	—
n) Erikois- ja ylimääräisiä rahastoja	—	—	—	—	10,944	41	50,000	—
o) Asiamiehillä ja vakuutusyhtiöillä	¹⁾ 2,248	80	9	42	—	—	14,304	96
p) Muita velkoja	350	35	—	—	120	—	²⁾ 39,200	—
r) Voitto- ja tappiotili	5,931	76	252	19	11,034	83	75,995	99
Summa	75,135	16	2,371	61	152,099	24	1,918,500	95

1) Maksamattomia vahingonkorvauksia.

2) Koskee yhtiön vakuutuksia vesijohto- ja murtovarkausvahinkoja vastaan.


VI.

ELÄINVAKUUTUS.



VI.

ASSURANCE CONTRE LA MORTALITE DES BESTIAUX.



Taulu 29. Vakuutuskanta ja
A. Vakuutus-
Finlande: État sommaire des
A. État sommaire

1 Vakuutuslaitos. Sociétés.	2 Toiminnan alkamisvuosi. Année de fondation.	3 4 5 6 Vakuutuskanta vuonna 1912. —			
		Vuoden kuluessa tapahtunut lisäys (+) tahi vähennys (-). Mouvement pendant l'année.			
		Hevosia. Chevaux.		Nautaeläimiä. Gros bétail.	
		Nomb. Luku.	Vakuutus- summa. Sommes assurées. Smf.	Nomb. Luku.	Vakuutus- summa. Sommes assurées. Smf.
Turun Hevosvakuutusyhtiö	1890	— 1,079	— 340,150	—	—
Suomen Eläinvakuutusyhtiö	1896	+ 925	+ 227,450	— 594	— 50,970
Suomen maalaisten eläinvak. yhtiö	1902	+ 382	+ 98,917	+ 209	+ 27,927
Oulun läänin keskinäinen eläinvak. yhtiö	1909	+ 274	+ 97,770	+ 123	+ 8,990
Summa — Total	—	+ 502	+ 83,987	— 262	— 14,053

B. Vahingot
B. Indemnités

1 Vakuutuslaitos. Sociétés.	2 3 4 5 6 7 Toimintavuoden aikana sattuneet vahingot, jotka ovat aiheuttaneet korvauksia. Indemnités de l'année.						8 9 Vahin- La nature	
	Hevosia. Chevaux.			Nautaeläimiä. Gros bétail.			Kuolema. Péris.	
	Nomb. Luku.	Korvaus. Montant.		Nomb. Luku.	Korvaus. Montant.		Nautaeläinten Luku. Nombre du gros bétail.	Hevosten Luku. Nombre des chevaux.
		Smf.	ptä		Smf.	ptä		
Turun Hevosvakuutusyhtiö	200	53,692	50	—	—	—	100	—
Suomen Eläinvakuutusyhtiö	329	105,190	14	110	11,572	77	166	110
Suomen maalaisten eläinvak. yhtiö	63	16,781	—	29	1,988	80	63	29
Oulun läänin keskinäinen eläinvak. yhtiö	118	29,181	—	66	6,059	30	42	66
Summa — Total	710	204,844	64	205	19,620	87	371	205

¹⁾ Arvioimalla saatu; tiedonannot puutteelliset.

sen muutokset Suomessa v. 1912.

kanta.

assurances valant pour l'année 1912.

des assurances.

7				8		9		10		11		12		13		14		15						
État des assurances pour l'année.										Vuoden lopussa vakuutetuista nautaeläimistä oli														
Vuoden lopussa. À la fin de l'année.										À la fin de l'année le gros bétail était assuré.														
Hevosia. Chevaux.					Nautaeläimiä. Gros bétail.					Koko vakuutussumma vuoden lopussa. Somme totale assurée à la fin de l'année.					yksinäs-vakuutus. par pièce.					joukko-vakuutus. en groupe.				
Luku. Nombre.		Vakuutussumma. Sommes assurées.			Luku. Nombre.		Vakuutussumma. Sommes assurées.			Luku. Nombre.		Vakuutussumma. Sommes assurées.			Luku. Nombre.		Vakuutussumma. Sommes assurées.							
		Smf.					Smf.			Smf.		Smf.					Smf.							
6,125		2,664,450								2,664,450														
11,995		5,234,770		11,993		1,903,480				7,138,250		3,536		490,290		8,457			1,413,190					
6,615		1,830,898		2,035		278,468				2,109,366		2,035		278,468										
2,955		1,632,010		3,138		403,350				2,035,360		1,514		216,890		1,624			186,460					
27,690		11,362,128		17,166		2,585,298				13,947,426		7,085		985,648		10,081			1,599,650					

ja taksoitus.

et taxation.

8		9		10		11		12		13		14		15		16		17		18	
gon laatu. de l'accident.				Korvausta on kielletty huonon hoidon takia. Dedommagement refusé pour cause de manque de soins.				Tilivuotta varten päätetty taksoitus. Taxation pour l'année.													
Arvon aleneminen. Diminution de valeur.				Hevosia varten. Pour les chevaux.				Nautaeläimiä varten. Pour le gros bétail.				Vararahastoa varten. Pour les réserves.				Summa. Total.					
Luku. Nombre des chevaux.		Nautaeläinten luku. Nombre du gros bétail.		Luku. Nombre des chevaux.		Nautaeläinten luku. Nombre du gros bétail.		Kokorahamäärä. Montant.		Kokorahamäärä. Montant.		Kokorahamäärä. Montant.		Kokorahamäärä. Montant.		Kokorahamäärä. Montant.		Kokorahamäärä. Montant.		Kokorahamäärä. Montant.	
								Smf. pss.		Smf. pss.		Smf. pss.		Smf. pss.		Smf. pss.		Smf. pss.		Smf. pss.	
100								90,204	36	3: 38										90,204	36
163				1				161,421	02	3: 04	31,623	41	1: 66							193,044	43
								27,463	47	1: 50 ¹⁾	4,873	19	1: 75	2,109	37	0: 10	1)			34,446	03
76								44,722	70	2: 70	7,563	40	1: 80							52,286	10
339				1				323,811	55	2: 85	44,060		1: 70	2,109	37	0: 02				369,980	92

Taulu 30. A. Voitto- ja tappiotilit v. 1912.

B. Bilanssit 31. p. jouluk. 1912.

A. Compte de profits et pertes en 1912. B. Bilan le 31 déc. 1912.

A. Voitto- ja tappiotilit.	Turun Hevos- vakuutusyhtiö.		Suomen Eläin- vakuutusyhtiö.		Suomen Maalais- ten eläinvak. yhtiö.		Oulun läänin kes- kinäinen eläin- vakuutusyhtiö.	
	<i>Smk.</i>	<i>ntä</i>	<i>Smk.</i>	<i>ntä</i>	<i>Smk.</i>	<i>ntä</i>	<i>Smk.</i>	<i>ntä</i>
Tuloja:								
a) Vuosimaksuja	90,204	36	193,044	43	36,193	03	52,286	10
b) Sisäänkirjoitus- y. m. maksuja	747	70	5,499	50	Sub. a.	---	1,972	25
c) Lunastettujen eläinten myymisestä	—	—	—	—	—	—	—	—
d) Muita tuloja	168	75	11,123	90	705	98	72	15
e) Vararahaston varoja	—	—	—	—	—	—	—	—
Summa	91,120	81	209,667	83	36,899	01	54,330	50
Menoja:								
f) Vahingonkorvauksia	50,804	39	116,762	91	18,769	80	35,240	30
g) Hoitokustannuksia	19,819	93	51,313	17	6,148	30	6,587	68
h) Asiamiesten provisioineja	3,115	79	20,872	83	Sub. g.	---	3,684	11
i) Korkoja	—	—	—	—	—	—	1,447	97
k) Erilaisia menoja	1,600	04	598	98	1,347	10	1,802	23
Summa	74,340	15	189,547	89	26,265	20	48,762	29
Voitto (+), tappio (—)	+ 16,780	66	+ 20,119	94	+ 10,633	81	+ 5,568	21
B. Bilanssit.								
Aktivaa:								
a) Osakkaiden vastuu	—	—	—	—	—	—	—	—
b) Asiamiehillä	9,585	93	8,545	27	—	—	—	—
c) Lainoja	—	—	175,000	—	6,864	30	—	—
d) Kalustoa	964	80	2,843	14	—	—	1,292	50
e) Järjestämiskustannuksia	—	—	—	—	—	—	—	—
f) Pankissa ja kassassa	5,607	17	24,160	18	3,988	91	4,389	11
g) Epävarmoja saatavia	²⁾ 3,605	78	—	—	³⁾ 8,009	23	³⁾ 20,342	33
h) Nettovajaus	20,409	18	—	—	—	—	8,617	53
Summa	40,172	86	210,548	59	18,862	44	34,641	47
Passivaa:								
i) Vararahasto	24,128	25	69,617	—	10,682	52	2,681	47
k) Vakuutusrahasto	—	—	54,512	—	—	—	—	—
l) Vahinkorahasto	—	—	46,086	19	—	—	—	—
m) Apurahasto	—	—	20,000	—	—	—	—	—
n) Lainoja	—	—	—	—	—	—	31,960	—
o) Erilaisia laskuja	1,914	61	213	46	—	—	—	—
p) Suorittamatta olevia korvauksia	14,130	—	—	—	—	—	—	—
q) Säästöä	—	—	20,119	94	8,179	92	—	—
Summa	40,172	86	210,548	59	18,862	44	34,641	47

1) Tästä on Smk 472: — vakuutusmaksujen poistoa. — 2) Vuosimaksujen tili Smk 3,362: 03, korkojen tili Smk 243: 75.

— 3) Suorittamatta jääneitä vakuutusmaksuja.

VII.

JÄLLEENVAKUUTUS.

VII.

RÉASSURANCE.

Taulu 31. Voitto- ja tappiotilit v. 1912.

Compte de profits et pertes en 1912.

	Osmo.		Verdandi.		Sampo.		Turun ja Porin läänin palo- apuyhdistys- ten keskinäi- nen jälleenvakuutus- yhdistys.	
	<i>Smc.</i>	<i>ruä</i>	<i>Smc.</i>	<i>ruä</i>	<i>Smc.</i>	<i>ruä</i>	<i>Smc.</i>	<i>ruä</i>
Tuloja:								
a) Edelliseltä vuodelta:								
1. Saldo	—	—	—	—	—	—	—	—
2. Vakuutusmaksurahasto	556,958	20	1,236,693	64	—	—	—	—
3. Vahinkorahasto	244,445	16	176,059	99	—	—	—	—
b) Vakuutusmaksuja, vähentämättä jälleenvakuutuksia	1,393,665	30	1,814,304	60	42,478	48	9,116	28
c) Korkoja	62,688	67	82,777	76	60	04	252	81
d) Muita tuloja	—	—	—	—	—	—	2,892	79
Summa	2,257,757	33	3,309,835	99	42,538	52	12,261	88
Menoja:								
e) Vahingonkorvauks., jälleenvakuuttajien osuudet poisl.	928,074	22	764,308	91	19,167	82	10,931	01
f) Jälleenvakuutusmaksuja	92,770	—	479,762	48	23,220	38	—	—
g) Asiamiesprovisioineja ja ristorno	372,117	40	343,830	54	—	—	—	—
h) Hoitokustannuksia	11,379	45	41,346	25	2,582	83	989	84
i) Agiota ja kurssierotusta	—	—	—	—	—	—	—	—
k) Seuraavaan vuoteen:								
1. Vakuutusmaksurahasto	585,402	88	1,439,259	38	—	—	—	—
2. Vahinkojen varalle	247,044	77	211,796	21	—	—	—	—
Summa	2,236,788	72	3,280,303	77	44,971	03	11,920	85
Voitto (+), tappio (—)	+ 20,968	61	+ 29,532	22	— 2,432	51	+ 341	03

Taulu 32. Bilanssit joulukuun 31. p:nä 1912.

Bilan le 31 déc. 1912.

	Osmo.		Verlandi.		Sampo.		Turun ja Porin läänin palo- apuyhdistys- ten keskinäi- nen jälleen- vakuutus- yhdistys.	
	Smk.	7 ¹²	Smk.	7 ¹²	Smk.	7 ¹²	Smk.	7 ¹²
Aktivaa:								
a) Takuurahaston sitoumuksia	350,000	—	1,050,000	—	—	—	—	—
b) Kiinteimistöä	—	—	978,026	37	—	—	—	—
c) Lainoja	603,000	—	411,000	—	—	—	—	—
d) Obligatsioneja	120,950	—	280,000	—	—	—	—	—
e) Pankissa ja kassassa	148,323	77	202,558	35	8,990	34	7,358	07
f) Vakuutusyhtiöillä	280,190	39	1,426,786	07	403	98	5,108	40
g) Maksamattomia korkoja	18,323	31	919	94	—	—	—	—
h) Poistamattomia hankintakustannuksia	—	—	57,402	18	—	—	—	—
i) Kalustoa	75	25	3,145	09	—	—	—	—
k) Voitto- ja tappiotili	—	—	—	—	2,432	51	—	—
Summa	1,520,862	72	4,409,838	—	11,826	83	12,466	47
Passivaa:								
l) Osake- ja takuupääoma	500,000	—	1,500,000	—	—	—	—	—
m) Vararahasto	100,000	—	39,625	59	11,826	83	4,668	97
n) Vakuutusmaksurahasto	585,402	88	1,439,259	38	—	—	—	—
o) Vahinkojen vararahasto	247,044	77	211,796	21	—	—	—	—
p) Muita rahastoja	50,000	—	—	—	—	—	—	—
q) Velkaa jälleenvakuuttajille	—	—	458,060	15	—	—	597	50
r) Nostamattomia osinkoja	2,532	—	1,711	50	—	—	—	—
s) Muita velkoja	—	—	³⁾ 729,852	95	—	—	7,200	—
t) Voitto- ja tappiotili	¹⁾ 35,883	07	29,532	22	—	—	—	—
Summa	1,520,862	72	4,409,838	—	11,826	83	12,466	47
Voiton käyttäminen:								
u) Vararahastoon	8,000	—	6,374	41	—	—	341	03
v) Osakkeenomistajille	10,500	—	22,500	—	—	—	—	—
w) Prosenttia maksetusta osakepää- omasta	7 %	—	5 %	—	—	—	—	—
y) Muihin tarkoituksiin	²⁾ 17,383	07	⁴⁾ 657	81	—	—	—	—

¹⁾ Tästä Smk 14,914: 46 käyttämättömiä voittovaroja edelliseltä vuodelta. — ²⁾ Tästä Smk 10,000 takuurahaston sitoumusten lunastusrahastoon ja Smk 2,000 henkilökunnan eläkerahastoa varten. — ³⁾ Kiinteimistöä ja arvopapereita vastaan otettu laina. — ⁴⁾ Irtaimiston arvon poistoon.


VIII.

VAKUUTUS MURTOVARKAUTTA VASTAAN.



VIII.

ASSURANCE CONTRE LE VOL.



Taulu 33. Vakuutussummat vuonna 1912.

Sommes assurées en 1912.

	Providentia.	Sampo.	Fennia.	Pohjola.
	<i>Smf.</i>	<i>Smf.</i>	<i>Smf.</i>	<i>Smf.</i>
a) Vakuutuksia Suomessa } 31. p. jouluk. 1911 ..	6,142,458	1,103,500	1,174,379	—
omalla vastuulla } 31. p. jouluk. 1912 ..	6,105,698	1,499,250	2,367,081	2,872,806
b) Koko vakuutuskanta } 31. p. jouluk. 1912 ..	10,181,476	1,777,900	3,077,261	2,872,806
Suomessa				
c) Vakuutusmaksut, jälleenvakuutukset poisluke-				
matta	28,093	6,204	3,931	5,871
d) Vakuutusmaksurahaston laskemisperuste: ...	40 % omista	40 % omista	40 % omista	40 % omista
	vakuutus-	vakuutus-	vakuutus-	vakuutus-
	maksuista.	maksuista.	maksuista.	maksuista.

Taulu 34. Voitto- ja tappiotili v. 1912.

Compte de profits et pertes en 1912.

	Providentia.		Sampo.		Fennia.		Pohjola.	
	Smk.	pää	Smk.	pää	Smk.	pää	Smk.	pää
Tuloja:								
a) Edelliseltä vuodelta:								
1. Vakuutusrahasto	6,423	79	2,031	36	980	94	—	—
2. Vahinkorahasto	575	—	—	—	—	—	—	—
b) Vakuutusmaksut, jälleenvakuutukset ja ristornot poislukien	15,336	96	4,713	37	3,128	18	4,174	75
c) Korkoja	2,630	79	—	—	—	—	—	—
d) Muita tuloja	¹⁾ 3,826	97	—	—	¹⁾ 257	75	¹⁾ 508	90
Summa	28,793	51	6,744	73	4,366	87	4,683	65
Menoja:								
e) Vahingonkorvauksia, jälleenvakuutukset poisluettuina	8,080	17	1,660	35	4,942	—	1,625	05
f) Asiamiesprovisioineja	5,587	61	626	16	604	39	216	26
g) Hoitokustannuksia	5,810	—	1,580	48	—	—	—	—
h) Muita menoja	—	—	—	—	—	—	—	—
i) Seuraavaan vuoteen:								
1. Vakuutusmaksurahasto	6,134	78	1,890	—	1,564	09	1,669	90
2. Vahinkorahasto	965	—	—	—	62	—	606	91
Summa	26,577	56	5,756	99	7,172	48	4,118	12
Voitto (+), tappio (—)	+ 2,215	95	+ 987	74	— 2,805	61	+ 565	53
Voiton käyttäminen:								
k) Vararahastoon	²⁾ 495	63	—	—	—	—	—	—
l) Osakkeenomistajille	—	—	—	—	—	—	—	—
1. Prosenttia maks. osakepääomasta	—	—	—	—	—	—	—	—
m) Muihin tarkoituksiin	²⁾ 4,460	65	987	74	—	—	—	—

¹⁾ Jälleenvakuutusprovisioineja. — ²⁾ Koskee yhtiön kaikkia vakuutuslajeja. Yhtiön lopullinen voitto on Smk 4,956: 28. Tapaturma-, murtovarkaus- ja matkatavarainvakuutus ovat tuottaneet voittoa yhteensä Smk 10,306: 65, mutta takuu-, purjealuksien ja moottoriveneiden- sekä lasivakuutus ovat tuottaneet tappiota yhteensä Smk 5,350: 37.

T aulu 35. Bilanssit joulukuun 31. p:nä 1912.

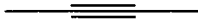
Bilan le 31 déc. 1912.

	Provi- dentia. ¹⁾		Sampo.			Provi- dentia.		Sampo.	
	Smc.	74	Smc.	74		Smc.	74	Smc.	74
Aktivaa:					Passivaa:				
a) Osakkeenomistaj. sitoumuksia	350,000	—	—	—	a) Osake- ja takuupääoma	500,000	—	—	—
b) Kiinteimistöä	—	—	—	—	b) Pääomavararahasto	4,652	99	—	—
c) Lainoja	108,500	—	—	—	c) Elinkorkorahasto	1,114	50	—	—
d) Obligatsioneja ja muita arvo- papereita	20,150	—	—	—	d) Vakuutusmaksurahasto omaa vastuuta varten	34,226	71	1,890	—
e) Pankissa ja kassassa	10,176	55	2,874	19	e) Vahinkorahasto	10,115	—	—	—
f) Tilissä asiamiehillä	52,419	73	—	355	f) Erityisrahastoja	557	25	—	—
g) Tilissä vakuutusyhtiöillä	1,582	21	—	—	g) Virkamieskunnan eläkerahasto	—	—	—	—
h) Maksamattomia korkoja	26	13	—	—	h) Tilissä asiamiehillä	798	24	—	—
i) Kalustoa	9,165	77	—	—	i) Tilissä vakuutusyhtiöillä	3,432	75	—	—
k) Muita varoja	8,000	—	—	—	k) Osakkeenomistajain nostamat- tomia osinkoja	—	—	—	—
					l) Muita velkoja	166	67	—	—
					m) Voitto- ja tappiotili	4,956	28	987	74
Summa	560,020	39	2,877	74	Summa	560,020	39	2,877	74

¹⁾ Koskee yhtiön kaikkia vakuutuslajeja.


IX.

TAKUUVAKUUTUS.



IX.

ASSURANCE DE LA CAUTION.



Taulu 36. A. Vakuutuskanta. B. Voitto- ja tappiotili 1912.

A. Sommes assurées. B. Compte de profits et pertes en 1912.

Providentia.

- a) Vakuutuksia Suomessa omalla vastuulla 31. p. joulukuuta 1912 *Smc*: 41,000:—
 b) Koko vakuutuskanta Suomessa 31. p. joulukuuta 1912 » 126,140:—
 c) Vakuutusmaksut, jälleenvakuutukset poislukematta » 2,644:75
 d) Vakuutusmaksurahaston laskemisperuste: 40 % omista vakuutusmaksuista.

Providentian voitto- ja tappiotili.

	<i>Smc</i>	<i>mk</i>		<i>Smc</i>	<i>mk</i>
Tuloja:			Menoja:		
a) Edelliseltä vuodelta:			a) Vahingonkorvauksia, jälleenvakuutukset poisluettuina	1,005	—
Vakuutusmaksurahasto	919	28	b) Asiamiesprovisioineja	437	85
Vahinkorahasto	—	—	c) Hoitokustannuksia	340	—
b) Vakuutusmaksut, jälleenvakuutukset poislukien	943	89	d) Seuraavaan vuoteen:		
c) Korkoja	—	—	Vakuutusmaksurahasto	377	56
d) Muita tuloja	1) 425	23	Vahinkorahasto	1,000	—
Summa	2,288	40	Summa	3,159	91
Tappio	871	51			
Voiton käyttäminen: 2)					
Vararahastoon	—	—			
Osakkeenomistajille	—	—			
Prosenttia maks. osakepääomasta	—	—			
Muihin tarkoituksiin	—	—			

1) Jälleenvakuutusprovisioineja.

2) Katso taulu n:o 34.


X.

TYÖLAKKOVAKUUTUS.



X.

ASSURANCE CONTRE LA GRÈVE.



Taulu 37. A. Voitto- ja tappiotili v. 1912. B. Bilanssi joulukuun 31. p:nä 1912.

A. Compte de profits et pertes en 1912. B. Bilan le 31 déc. 1912.

A. Suomen työnantajain keskinäisen lakkovakuutusyhtiön voitto- ja tappiotili.

	<i>Smc.</i>	<i>712</i>		<i>Smc.</i>	<i>712</i>
Tuloja:			Menoja:		
a) Vakuutusmaksut.....	203,349	67	a) Vahingonkorvauksia	144,907	75
b) Korjoja ja sakkokorkoja.....	4,708	84	b) Hoitokustannuksia	10,566	13
			c) Muita menoja	1) 3,396	55
Summa	208,058	51	Summa	158,870	43
			Ylijäämä	49,188	08

B. Bilanssi joulukuun 31. p:nä 1912.

	<i>Smc.</i>	<i>712</i>		<i>Smc.</i>	<i>712</i>
Varoja:			Velkoja:		
a) Kuoletusrahasto	459,877	73	a) Ennakkovakuutusmaksujen ra-	459,877	73
b) Pankissa ja kassassa.....	49,188	08	hasto		
			b) Voitto- ja tappiotili	49,188	08
Summa	509,065	81	Summa	509,065	81

1) Vuoden 1911 tappio.