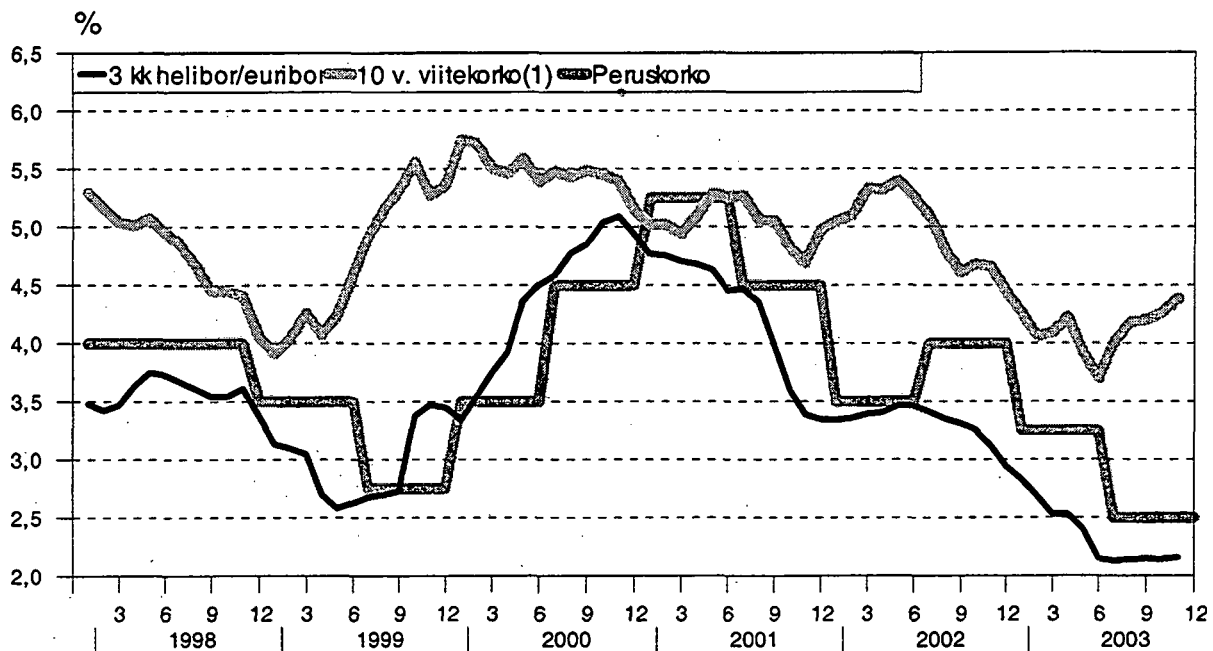


Rahoitusmarkkinoiden kuukausisarjat

Finansmarknadens månadsserier

2003 joulukuu – december

Kotimaisia viitekorkoja kuukausittain 1998 -2003



(1) Valtion 10 vuoden obligaatioiden korko

Rahoitusmarkkinoiden kuukausisarjat - Finansmarknadens månadsserier


SISÄLLYS - INNEHÅLL

Taulukot - Tablåer
Sivu-Sidan

Tiedustelut - Upplysningar
Puh.-Tel. (09) 17 341

3	Osakeindeksi - Aktieindex	Matti Virkkunen
4	Arvopaperit - Värdepapper	Matti Virkkunen
5	Joukkovelkakirjat - Masskuldebrev	Matti Virkkunen
6	Luotot ja talletukset - Krediter och depositioner	Tarja Husso
9	Korot - Räntor	Tarja Husso
11	Taseet	Marja Keltanen, Hilka Jaatinen
12	Valtion takaukset - Statsgarantier	Matti Virkkunen
13	Sisältö vuoden 2003 aikana - Innehåll under året 2003	Matti Virkkunen

Valtion takauskanta neljänneksen lopussa, milj. euroa



HEX-osakeindeksi (28.12.1990 = 1000 Helsingin Arvopaperipörssin osakeindeksi)
HEX-aktieindex (28.12.1990 = 1000 Helsingfors Fondbörs aktieindex)

**Osakeindeksi -
Aktieindex**

	Hex-yleisindeksi -	Hex-generalindex	Hex-Portfolioindeksi -	Hex-Portfolioindex	Hex25/Hex25-Indeksi -	Hex25/Hex25-Index	HEXTech	-pankit ja rahoitus -	bank och finans	-vakutus -	försäkring	-sijoitus -	investering	-kuljetus ja liikenne	trafik och transport	-kauppa	handel	-muut palvelut	övriga tjänster	-metalli	metallindustri	-metä	skogsindustri	-montaläyriykset	mångbranch	-energi	energi	-elinvarike	livsmedelsindustri	-rakennaminen	byggnad	-tele ja elektronikka	tele och elektronik	-lääke ja kemia	kemi	-viestintä	media och publik	-muu	övrig industri
3.11.2003	6 300	2 907	1 533	854	1 269	1 450	1 292	2 043	2 408	6 882	3 532	4 203	13 786	1 242	1 036	1 750	4 643	1 018	1 576	1 978																			
4.11.2003	6 271	2 902	1 552	858	1 276	1 426	1 278	2 040	2 026	6 881	3 550	4 135	13 899	1 258	1 049	1 741	4 610	1 023	1 589	1 990																			
5.11.2003	6 201	2 876	1 513	836	1 261	1 415	1 275	2 032	2 433	6 870	3 516	4 086	14 159	1 247	1 048	1 741	4 549	1 020	1 571	1 965																			
6.11.2003	6 323	2 907	1 532	851	1 265	1 420	1 279	2 033	2 429	6 908	3 547	4 106	14 690	1 290	1 038	1 733	4 681	1 014	1 584	1 998																			
7.11.2003	6 384	2 927	1 548	865	1 295	1 404	1 287	2 031	2 449	7 100	3 595	4 109	14 690	1 262	1 051	1 741	4 742	1 016	1 593	2 024																			
10.11.2003	6 333	2 927	1 548	864	1 305	1 401	1 283	2 037	2 459	7 150	3 581	4 160	14 690	1 247	1 048	1 749	4 664	1 020	1 580	2 016																			
11.11.2003	6 267	2 906	1 535	852	1 304	1 393	1 273	2 026	2 456	6 995	3 563	4 099	14 577	1 265	1 038	1 741	4 600	1 019	1 575	1 999																			
12.11.2003	6 330	2 924	1 545	860	1 319	1 408	1 271	2 045	2 451	7 085	3 582	4 139	14 464	1 250	1 044	1 847	4 662	1 028	1 587	1 982																			
13.11.2003	6 397	2 948	1 558	863	1 341	1 542	1 248	2 039	2 474	7 034	3 617	4 170	14 690	1 258	1 065	1 847	4 721	1 026	1 604	1 985																			
14.11.2003	6 404	2 963	1 562	861	1 350	1 579	1 263	2 052	2 487	7 021	3 639	4 181	14 803	1 265	1 062	1 864	4 705	1 042	1 644	2 002																			
17.11.2003	6 270	2 915	1 533	843	1 333	1 541	1 266	2 023	2 481	6 873	3 587	4 083	14 634	1 258	1 059	1 879	4 588	1 030	1 605	1 986																			
18.11.2003	6 279	2 908	1 527	842	1 326	1 516	1 261	2 067	2 492	6 785	3 583	4 008	14 690	1 267	1 065	1 878	4 616	1 040	1 603	2 020																			
19.11.2003	6 204	2 890	1 523	841	1 321	1 513	1 253	2 069	2 501	6 796	3 574	3 943	15 029	1 274	1 066	1 875	4 541	1 033	1 566	2 028																			
20.11.2003	6 249	2 897	1 527	848	1 327	1 504	1 257	2 069	2 513	6 999	3 572	3 949	14 973	1 258	1 056	1 873	4 591	1 063	1 572	2 019																			
21.11.2003	6 250	2 906	1 534	852	1 338	1 538	1 259	2 060	2 536	6 958	3 577	3 970	15 176	1 262	1 066	1 879	4 578	1 072	1 563	2 020																			
24.11.2003	6 421	2 949	1 557	868	1 346	1 538	1 274	2 081	2 540	7 215	3 642	4 029	15 142	1 267	1 069	1 890	4 756	1 092	1 596	2 021																			
25.11.2003	6 350	2 945	1 555	871	1 363	1 531	1 286	2 107	2 563	7 248	3 661	3 971	15 674	1 277	1 072	1 882	4 658	1 085	1 617	2 067																			
26.11.2003	6 340	2 942	1 549	870	1 369	1 535	1 279	2 137	2 549	7 091	3 647	3 941	15 481	1 287	1 058	1 880	4 649	1 092	1 668	2 068																			
27.11.2003	6 387	2 962	1 561	879	1 363	1 524	1 283	2 125	2 556	7 073	3 667	3 994	15 707	1 296	1 070	1 883	4 691	1 098	1 670	2 065																			
28.11.2003	6 346	2 949	1 553	880	1 352	1 519	1 304	2 164	2 548	7 120	3 647	3 958	15 764	1 287	1 071	1 883	4 654	1 100	1 659	2 077																			
II 2003	5 148	2 315	1 201	577	1 036	1 096	1 052	1 649	1 994	4 264	2 731	3 354	11 848	971	940	1 442	3 917	892	985	1 549																			
III 2003	5 101	2 234	1 157	558	964	1 073	1 028	1 564	1 974	4 220	2 627	3 289	11 592	988	912	1 429	3 946	789	928	1 467																			
IV 2003	5 371	2 265	1 193	605	1 058	979	968	1 535	1 939	4 228	2 570	3 241	11 318	990	942	1 320	4 295	794	951	1 453																			
V 2003	5 519	2 321	1 222	640	1 048	1 033	988	1 562	2 006	4 554	2 572	3 302	10 147	1 001	971	1 321	4 434	833	1 037	1 469																			
VI 2003	5 629	2 375	1 254	660	1 061	1 101	1 007	1 615	2 030	4 699	2 652	3 354	9 919	1 053	959	1 260	4 509	848	1 096	1 499																			
VII 2003	5 621	2 472	1 304	684	1 058	1 157	1 073	1 688	2 106	5 004	2 824	3 759	10 184	1 077	960	1 267	4 322	882	1 165	1 532																			
VIII 2003	5 601	2 557	1 353	697	1 109	1 138	1 121	1 778	2 151	5 285	3 025	3 972	10 855	1 109	967	1 304	4 142	901	1 248	1 614																			
IX 2003	5 865	2 691	1 428	754	1 183	1 240	1 143	1 928	2 199	5 800	3 297	4 034	11 307	1 162	1 004	1 370	4 342	954	1 341	1 710																			
X 2003	5 982	2 741	1 447	774	1 200	1 353	1 187	2 019	2 315	6 198	3 387	3 897	12 412	1 195	1 002	1 561	4 315	980	1 403	1 854																			
XI 2003	6 315	2 922	1 542	858	1 321	1 485	1 273	2 064	2 468	7 004	3 594	4 062	14 836	1 266	1 056	1 828	4 645	1 047	1 601	2 016																			

Arvopapereiden keskikorkoja ja osinkotuottoja kuukauden ja vuoden aikana %

Medelräntor på värdepapper och dividendavkastningar på aktier per månad och under året %

	2003												Arvopaperit -				
	IX	X	XI	XII	I	II	III	IV	V	VI	VII	VIII	IX	X	XI	Värdepapper	
Joukkovelkakirjojen nimelliset keskikortot -																	
Nominella medelräntor på masskuldebrev																	
Yritykset - Företag	6,93	3,58	3,52	3,52	4,63	12,00			4,85				2,15	3,35	3,56		
Rahoituslaitokset - Finansieringsinstitutt	3,84	3,19	4,16	2,77	3,04	3,18	3,35	3,25	3,16	3,40		3,25	2,56	3,04	2,74		
Valtio - Staten	3,40		3,10	5,00	2,70	2,75			3,00				2,50	3,00	2,75		
Kunnat - Kommuner		4,01															
Yhteensä - Sammanlagt	5,53	3,39	3,79	4,93	3,27	2,78	3,35	3,25	3,02	3,40	3,40	3,25	2,53	3,05	2,84		
Osakkeiden efektiiviset osinkotuotot -																	
Effektiv dividendavkastning på aktier																	
Pankit ja rahoitus - Bank och finans	6,45	7,33	6,49	6,55	6,51	6,64	5,85	5,17	5,49	5,35	5,48	5,09	4,76	4,61	4,24		
Vakuutus ja sijoitus -																	
Försäkring och investering	16,12	17,99	15,93	15,85	15,12	17,32	12,91	13,97	13,07	12,54	12,10	11,81	11,25	10,69	9,69		
Rahoitus yht. - Finansiering sammanlagt	7,19	8,12	7,21	7,29	7,21	7,55	6,46	5,76	6,10	5,94	6,05	5,65	5,32	5,11	4,70		
Kuljetus ja liikenne - Trafik och transport	4,31	4,56	4,58	4,45	4,35	5,49	6,38	6,54	6,41	6,13	5,92	5,62	5,12	4,96	4,79		
Kauppa ja muut palvelut -																	
Handel och övriga tjänster	4,82	4,85	4,61	5,16	5,04	5,44	5,47	5,18	5,22	5,10	5,52	4,66	3,69	3,60	3,31		
Teollisuus - Industri	2,96	2,83	2,51	2,50	2,60	3,01	3,20	3,12	2,96	2,85	2,91	2,96	2,85	2,80	2,74		
Siitä: Därav:																	
Metalliteollisuus - Metallindustri	5,91	6,27	6,17	6,14	6,26	5,14	5,13	6,53	7,18	6,24	6,01	5,49	5,08	4,99	4,77		
Metsäteollisuus - Skogsindustri	4,81	4,93	4,71	4,84	4,89	5,52	5,60	5,69	5,60	5,40	4,98	4,61	4,60	4,73	4,53		
Monialateollisuus - Mångbranschindustri	5,11	5,12	4,82	4,53	4,27	6,16	6,68	6,34	10,81	11,18	10,95	10,20	9,78	9,23	7,38		
Elintarviketeollisuus - Livsmedelsindustri	3,59	3,77	3,82	4,01	3,56	4,26	4,39	4,27	4,14	4,24	4,18	4,13	3,99	4,01	4,23		
Rakennusteollisuus - Byggingusti	7,54	7,52	7,51	7,02	6,85	8,48	9,23	10,03	10,02	10,47	10,36	10,05	9,62	8,78	10,71		
Tietoliikenne ja elektroniikka -																	
Telekommunikation och elektronik	1,82	1,65	1,42	1,42	1,52	1,95	2,22	2,10	1,96	1,94	2,02	2,08	2,00	1,96	1,87		
Kemian teollisuus - Kemi	4,55	4,94	5,02	4,80	4,74	6,29	6,62	6,60	6,26	3,00	5,90	5,77	5,47	5,41	6,49		
Viestintä ja kustannus-																	
Media och publication	4,64	4,99	5,04	5,03	5,05	5,01	4,98	5,05	4,57	4,40	4,15	3,81	3,61	3,46	2,98		
Muut - Övriga	4,26	4,23	4,20	4,09	3,98	4,46	6,14	6,32	6,19	4,29	5,45	4,92	4,73	4,61	4,43		
Kaikki yhteensä - Sammanlagt	3,63	3,55	3,17	3,15	3,25	3,68	3,69	3,56	3,43	3,31	3,37	3,38	3,21	3,16	3,04		

Euromääräiset joukkovelkakirjat, milj. EUR
Masskuldebrev i euro, milj. EUR

Joukkovelkakirjat -
Masskuldebrev

Marraskuu 2003 November 2003	Yleisölainat - Lån för allmänheten			Verottomat - Skattefria			Erillislainat - Lån för andra än allmänheten			Lainat yhteensä - Lån sammanlagt		
	Liikkeen laskut - Emitteerit	Kuole-tukset - Amorteerit	Kanta - Beständet	Kuole-tukset - Amorteerit	Kanta - Beständet	Liikkeen laskut - Emitteerit	Kuole-tukset - Amorteerit	Kanta - Beständet	Liikkeen laskut - Emitteerit	Kuole-tukset - Amorteerit	Kanta - Beständet	
Yritykset - Företag	100,0	67,3	3 040,7						643,0	100,0	67,3	3 683,7
Rahoituslaitokset - Finansieringsinstitut	292,8	69,4	4 337,3				0,6		412,8	292,8	70,0	4 750,1
Siitä: Pankit - Därav: Banker	247,4	44,8	2 824,4						218,5	247,4	44,8	3 042,9
Valtio(1) - Staten(1)	600,0	4 223,0	44 917,8						168,2	600,0	4 223,0	45 086,0
Kunnat - Kommuner			10,1						51,4		0,0	61,5
VTY:t - Icke vinstsyftande sammanslutningar			0,1						1,4			1,5
Yhteensä - Sammanlagt	992,8	4 359,7	52 306,0	0,0	0,6	0,0	0,6	1 276,8	992,8	4 360,3	53 582,8	

Euromääräiset joukkovelkakirjat, lainojen nostot ja kuoletukset vuoden alusta lähtien, milj. EUR
Masskuldebrev i euro, emittitiedot ja amorteringar av lån från början av året, milj. EUR

1.1.-30.11.2003	Yleisölainat - Lån för allmänheten			Verottomat - Skattefria			Erillislainat - Lån för andra än allmänheten			Lainat yhteensä - Lån sammanlagt		
	Liikkeen laskut - Emitteerit	Kuole-tukset - Amorteerit	Kanta - Beständet	Kuole-tukset - Amorteerit	Kanta - Beständet	Liikkeen laskut - Emitteerit	Kuole-tukset - Amorteerit	Kanta - Beständet	Liikkeen laskut - Emitteerit	Kuole-tukset - Amorteerit	Kanta - Beständet	
Yritykset - Företag	207,0	179,4	3 040,7	165,0	150,3	643,0	372,0	329,7	329,7	329,7	3 683,7	
Rahoituslaitokset - Finansieringsinstitut	1 268,6	1 107,9	4 337,3	40,0	270,2	412,8	1 308,6	1 378,1	1 378,1	1 378,1	4 750,1	
Siitä: Pankit - Därav: Banker	906,3	860,4	2 824,4	40,0	243,2	218,5	946,3	1 103,6	1 103,6	1 103,6	3 042,9	
Valtio(1) - Staten(1)	13 165,6	9 799,1	44 917,8			168,2	13 165,6	9 799,8	13 165,6	9 799,8	45 086,0	
Kunnat - Kommuner		20,2	10,1		12,1	51,4		32,3	51,4	32,3	61,5	
VTY:t - Icke vinstsyftande sammanslutningar			0,1		0,2	1,4		0,2	1,4	0,2	1,5	
Yhteensä - Sammanlagt	14 641,2	11 106,6	52 306,0	205,0	432,8	1 276,8	14 846,2	11 540,1	14 846,2	11 540,1	53 582,8	

(1) Valtion lainojen liikkeeseen laskut = lainojen myynnit - (1) Emittitiedot av statens lån = försäljningar av lån

Kotimainen antolainaus yleisölle, milj. EUR, (Laaja yleisökäsite)

Inhemska utlåning till allmänheten, milj. EUR, (Det vidsträckt begreppet allmänheten)

	2003												Luotot - Krediter
	VIII	IX	X	XI	XII	I	II	III	IV	V	VI	IX	
A.1 Antolainaus - Utlåning	73 243	73 672	74 390	75 230	74 155	73 823	74 388	75 205	76 211	76 943	77 826	79 885	
Säästöpankit - Sparbanker	4 952	4 991	5 020	5 045	5 144	5 071	5 098	5 150	5 160	5 206	5 251	5 396	
Osuuspankit - Andelsbanker	18 879	18 998	19 109	19 259	19 308	19 436	19 612	19 804	19 956	20 223	20 447	21 118	
Liikepankit - Affärsbanker	44 652	44 814	45 272	45 882	44 529	44 190	44 575	45 179	45 981	46 499	46 950	48 097	
Ulkomaiset pankit - Utländska banker	4 760	4 869	4 989	5 044	5 174	5 126	5 103	5 072	5 114	5 015	5 178	5 274	
Pankit - Banker	73 243	73 672	74 390	75 230	74 155	73 823	74 388	75 205	76 211	76 943	77 826	79 885	
1. Euromääräinen - I euro	71 974	72 431	73 033	73 866	72 825	72 714	73 360	74 255	75 248	76 008	77 002	79 010	
1.1 Shekkitiliuotot - Checkkreditter	2 127	2 024	2 054	2 187	2 094	1 964	2 020	2 086	2 194	2 114	2 141	2 159	
1.2 Vekselit - Växlar	64	61	58	57	59	57	58	59	59	59	58	56	
1.3 Velkakirjalainat - Skuldebrevslån	69 047	69 600	70 198	70 895	69 937	69 948	70 529	71 350	72 261	73 098	74 058	76 020	
1.4 Valtion varoista välitetyt lainat - Lån förmedlade av statsmedel	736	746	723	727	735	745	753	760	734	737	745	775	
Säästöpankit - Sparbanker	4 947	4 986	5 016	5 041	5 140	5 067	5 094	5 146	5 155	5 202	5 247	5 393	
Osuuspankit - Andelsbanker	18 879	18 998	19 109	19 259	19 308	19 436	19 612	19 804	19 956	20 223	20 447	21 118	
Liikepankit - Affärsbanker	43 650	43 830	44 166	44 763	43 430	43 279	43 741	44 401	45 192	45 696	46 232	47 343	
Ulkomaiset pankit - Utländska banker	4 498	4 617	4 742	4 803	4 947	4 932	4 913	4 904	4 945	4 887	5 076	5 156	
2. Muu kuin euromääräinen - I utländsk valuta exkl. euro	1 269	1 241	1 357	1 364	1 330	1 109	1 028	950	963	935	824	875	
Säästöpankit - Sparbanker	5	5	4	4	4	4	4	4	5	4	4	3	
Osuuspankit - Andelsbanker	0	0	0	0	0	0	0	0	0	0	0	0	
Liikepankit - Affärsbanker	1 002	984	1 106	1 119	1 099	911	834	778	789	803	718	754	
Ulkomaiset pankit - Utländska banker	262	252	247	241	227	194	190	168	169	128	102	118	
A.2 Uudet euromääräiset luotot - Nya lån i euro	3 067	3 262	3 084	3 385	4 446		3 970			4 991	3 474		
Säästöpankit - Sparbanker	168	183	193	166	161		209			231	213		
Osuuspankit - Andelsbanker	595	588	618	562	583		690			817	734		
Liikepankit - Affärsbanker	2 074	2 314	2 102	2 421	3 439		2 862			3 630	2 378		
Ulkomaiset pankit - Utländska banker	230	177	171	236	263		209			313	149		

Kotimainen ottolainaus yleisöltä, milj. EUR, (Laaja yleisökäsite)
Inhemsk inlåning av allmänheten, milj. EUR, (Det vidsträckt begreppet allmänheten)

	2003												Talletukset - Depositioner
	VIII	IX	X	XI	XII	I	II	III	IV	V	VI	IX	
B. Talletukset - Depositioner	60 157	60 565	60 721	61 543	62 704	62 966	61 028	61 037	62 761	62 165	62 774	63 759	
Säästöpankit - Sparbanker	5 181	5 251	5 243	5 298	5 307	5 381	5 345	5 366	5 414	5 490	5 528	5 623	
Osuuspankit - Andelsbanker	19 321	19 639	19 666	19 983	19 990	20 227	19 946	19 933	20 299	20 339	20 492	20 977	
Liikepankit - Affärsbanker	33 983	34 010	34 189	34 513	35 651	35 600	34 061	34 002	35 283	34 552	34 897	34 996	
Ulkomaiset pankit - Utländska banker	1 216	1 203	1 160	1 284	1 285	1 277	1 187	1 242	1 262	1 271	1 329	1 610	
Osuuskauppojen säästökassat - Handelslagens sparkassar	456	462	463	465	471	481	489	494	503	513	528	553	
Pankit - Banker	59 701	60 103	60 258	61 078	62 233	62 485	60 539	60 543	62 258	61 652	62 246	63 206	
1. Euromääräiset - I euro	58 255	58 734	58 930	59 603	60 795	61 158	59 282	59 258	60 592	60 334	60 857	61 680	
1.1 Verottomat yht. - Skattefria totalt	171	171	169	167	170	170	168	168	166	163	161	157	
1.2 Lähdeverolliset - Källskattepliktiga	43 496	43 768	43 812	44 666	45 355	45 464	44 739	44 496	44 814	44 892	45 134	44 493	
1.3 Muut talletukset - Övriga depositioner	14 588	14 795	14 949	14 770	15 270	15 524	14 375	14 594	15 612	15 279	15 562	17 030	
Säästöpankit - Sparbanker	5 171	5 240	5 232	5 286	5 295	5 370	5 334	5 354	5 402	5 478	5 516	5 610	
Osuuspankit - Andelsbanker	19 301	19 617	19 647	19 964	19 971	20 205	19 926	19 914	20 281	20 318	20 472	20 956	
Liikepankit - Affärsbanker	32 643	32 751	32 956	33 150	34 325	34 386	32 903	32 816	33 713	33 341	33 615	33 582	
Ulkomaiset pankit - Utländska banker.	1 140	1 126	1 095	1 203	1 204	1 197	1 119	1 174	1 196	1 197	1 254	1 532	
2. Muut kuin euromääräiset - I utländsk valuta exkl. euro	1 446	1 369	1 328	1 475	1 438	1 327	1 257	1 285	1 666	1 318	1 389	1 526	
Säästöpankit - Sparbanker	10	11	11	12	12	11	11	12	12	12	12	13	
Osuuspankit - Andelsbanker	20	22	19	19	19	22	20	19	18	21	20	21	
Liikepankit - Affärsbanker	1 340	1 259	1 233	1 363	1 326	1 214	1 158	1 186	1 570	1 211	1 282	1 414	
Ulkomaiset pankit - Utländska banker	76	77	65	81	81	80	68	68	66	74	75	78	

Talletuspankkien kotimaisten luottojen ja talletusten keskkorkoja kuukausittain, %
Medelräntor för depositionsbankernas inhemska krediter och depositioner månadsvis, %

Korot -
Räntor

	2003													
	VII	VIII	IX	X	XI	XII	I	II	III	IV	V	VI	IX	
A. Antolainaus - utlåning														
A.1. Euromääräiset luotot - Krediter i euro														
A.1.1. Kanta - Beståndet														
Säästöpankit - Sparbanker	4,89	4,86	4,83	4,72	4,65	4,59	4,42	4,34	4,15	4,07	4,00	3,77	3,60	3,60
Osuuspankit - Andelsbanker	5,29	5,26	5,21	5,08	5,04	4,95	4,80	4,72	4,54	4,41	4,32	4,16	3,88	3,88
Liikepankit - Affärsbanker	5,36	5,34	5,31	5,12	5,08	5,03	4,78	4,72	4,48	4,42	4,40	4,11	3,96	3,96
Ulkomaiset pankit - Utländska banker	4,71	4,69	4,65	4,58	4,49	4,42	4,28	4,19	4,02	3,93	3,84	3,64	3,46	3,46
Shekkeluotot - Checkkrediter	4,25	4,23	4,21	4,17	4,13	4,03	3,94	3,85	3,64	3,59	3,53	3,28	3,19	3,19
Vekselit - Växlar	5,50	5,51	5,59	5,46	5,27	5,16	5,05	4,98	4,73	4,61	5,03	4,67	4,49	4,49
Lainat - lån	8,12	7,98	7,91	7,93	7,87	7,71	7,69	7,67	7,54	7,46	7,43	7,42	7,21	7,21
	4,87	4,84	4,80	4,70	4,63	4,57	4,41	4,33	4,13	4,05	3,97	3,75	3,57	3,57
A.1.2. Uudet luotot - Nya krediter														
Säästöpankit - Sparbanker	4,36	4,34	4,20	4,15	3,98	3,72	4,38	4,17	4,01	4,02	3,84	3,00	3,13	3,13
Osuuspankit - Andelsbanker	5,21	5,07	4,92	4,72	4,66	4,59	4,38	4,17	4,01	4,02	3,84	3,58	3,72	3,72
Liikepankit - Affärsbanker	5,20	5,08	4,98	4,79	4,73	4,60	4,42	4,22	4,02	3,98	3,84	3,58	3,66	3,66
Ulkomaiset pankit - Utländska banker	4,17	4,09	3,97	3,93	3,76	3,54	4,42	4,22	3,28	3,28	2,84	2,84	2,92	2,92
Shekkeluotot - Checkkrediter	4,20	4,15	3,93	3,94	3,95	3,65	3,27	3,27	3,27	3,27	3,27	2,99	3,09	3,09
Vekselit - Växlar	4,84	5,18	5,00	4,48	3,70	3,07	3,82	3,82	3,82	3,82	3,82	1,59	3,05	3,05
Lainat - lån	8,02	7,99	7,90	7,92	7,87	7,43	7,43	7,43	7,30	7,44	7,44	7,44	7,24	7,24
	4,32	4,30	4,16	4,11	3,96	3,80	4,41	4,11	3,41	3,41	3,06	3,06	3,11	3,11
A. 2. Muut kuin euromääräiset luotot - Lån i utländsk valuta exkl. Euro	3,59	3,59	3,59	3,42	3,38	3,35	3,51	3,40	3,16	3,19	3,26	3,02	2,73	2,73
B. Talletukset - Depositioner														
B.1 Euromääräiset talletukset - Depositioner i euro														
Säästöpankit - Sparbanker	1,55	1,54	1,53	1,50	1,47	1,42	1,34	1,32	1,23	1,22	1,18	1,06	1,02	1,02
Osuuspankit - Andelsbanker	1,69	1,69	1,70	1,65	1,63	1,61	1,54	1,54	1,45	1,41	1,38	1,29	1,19	1,19
Liikepankit - Affärsbanker	1,45	1,45	1,44	1,34	1,30	1,22	1,11	1,12	1,05	1,03	1,03	0,93	0,90	0,90
Ulkomaiset pankit - Utländska banker	1,56	1,54	1,53	1,54	1,52	1,48	1,42	1,37	1,28	1,28	1,21	1,10	1,04	1,04
	2,36	2,40	2,37	2,37	2,31	2,22	2,06	2,34	1,73	1,70	1,69	1,26	1,53	1,53
B.2. Muut kuin euromääräiset talletukset Depositioner i utländsk valuta exkl. Euro	2,37	2,35	2,49	2,39	2,25	2,24	2,25	2,24	2,17	2,17	2,09	2,03	1,80	1,80

Talutuspankkien euromääräisten yritysluottojen keskikorot toimialoitain, %
Medelräntor på depositionsbankernas krediter i euro till företag enligt näringsgren, %

Korot -
Räntor

	2003												IX			
	V	VI	VII	VIII	IX	X	XI	XII	I	II	III	IV	V	VI	IX	
Kannan keskikorko - Medelräntan för beståndet																
Maatalous, riista- ja metsätalous -																
Jordbruk, jakt och skogsbruk	5,63	5,78	5,80	5,79	5,75	5,58	5,54	5,49	5,25	5,20	4,97	4,91	4,89	4,61	4,46	
Kalatalous - Fiske	6,21	5,62	5,60	5,59	5,57	5,43	5,39	5,30	5,09	5,06	4,95	4,85	4,85	4,55	4,42	
Mineraalien kaivu - Utvinning av mineral	5,07	5,04	5,03	5,01	4,95	4,89	4,98	4,57	4,47	4,50	4,30	4,28	4,26	3,81	3,75	
Teollisuus - Tillverkningsindustri	4,59	4,58	4,59	4,56	4,50	4,46	4,39	4,25	4,15	4,07	3,93	3,84	3,78	3,57	3,40	
Sähkö- kaasuu- ja vesihuolto -																
El-, gas, värme- och vattenförsörjning	3,96	4,01	4,02	4,01	3,97	3,95	3,89	3,63	3,58	3,52	3,42	3,33	3,26	2,95	2,85	
Rakentaminen - Byggnadsverksamhet	5,23	5,17	5,13	5,15	5,13	5,02	4,97	4,86	4,70	4,61	4,39	4,31	4,27	4,03	3,75	
Tukku- ja vähittäiskauppa - Parti- och detaljhandel	4,94	4,90	4,90	4,87	4,85	4,76	4,70	4,58	4,46	4,41	4,23	4,1	4,06	3,87	3,69	
Majoitus- ja ravitsemistoiminta -																
Hotell- och restaurangverksamhet	5,39	5,27	5,26	5,23	5,20	5,08	5,02	4,90	4,74	4,66	4,48	4,39	4,36	4,15	3,99	
Kuljetus, varastointi ja tietoliikenne -																
Transport, magasinering och kommunikation	5,14	4,87	4,85	4,87	4,82	4,72	4,66	4,57	4,42	4,35	4,14	4,05	4,00	3,78	3,63	
Kiinteistö-, vuokraus- ja tutkimuspalvelut -																
Fastighets-, uthyrnings och forskningsverksamhet	4,62	4,60	4,60	4,58	4,56	4,48	4,41	4,29	4,18	4,11	3,97	3,88	3,81	3,64	3,47	
Koulutus - Utbildning	5,04	4,97	4,96	4,74	4,88	4,79	4,74	4,69	4,57	4,51	4,35	4,28	4,27	3,88	3,67	
Terveystenhoito- ja sosiaalipalvelut -																
Hälsa-, sjuk- och socialvård	5,26	5,21	5,20	5,17	5,12	5,03	5,00	4,91	4,75	4,67	4,49	4,42	4,35	4,12	3,97	
Muut yhteiskunnalliset ja henkilökohtaiset palvelut -																
Andra samhälleliga och personliga tjänster	4,87	4,84	4,83	4,82	4,77	4,67	4,68	4,59	4,44	4,37	4,20	4,06	4,05	3,62	3,34	
Erittelemätön toimiala - Odifferentierad näringsgrenar	4,40	4,40	4,45	4,41	4,49	4,36	4,25	4,09	4,10	4,04	3,82	3,75	3,70	3,76	3,65	
Yhteensä - Sammanlagt	4,86	4,83	4,83	4,80	4,77	4,68	4,62	4,50	4,38	4,31	4,14	4,05	4,00	3,79	3,62	

Valtion takaukset, milj. EUR
Statsgarantier, milj. EUR

Takaukset -
Garantier

	Uudet takaukset Nya garantier	Poistuneet takaukset Återtagna garantier	Takauskanta periodin lopussa Garantistocken i slutet av perioden	Maksetut korvaukset Betalda ersättningar	Takaisin perintätuotot Intäkter av återindrivning	Takausmaksutulot Betalda garantier
3. neljännes 2003 -3e kvartalet 2003						
S.11		613,6	358,0	4 374,2	8,4	0,8
	Yritykset ja asuntoyhteisöt - Icke-finansiella företag och bostadssamfund					7,9
S.111	Yritykset - Företagen	610,6	346,6	3 441,7	8,4	0,8
S.1111	Julkiset yritykset - Offentliga företag	0,6	4,4	171,7		0,5
S.1112	Yksityiset yritykset - Privata företag	610,0	342,2	3 270,0	8,4	0,8
S.112	Asuntoyhteisöt - Bostadssamfund	3,0	11,4	932,5		7,4
S.12	Rahoitus- ja vakuutuslaitokset - Finansiella företag och försäkringsföretag			872,3		
S.13	Julkisyhteisöt - Offentlig sektor	14,2	6,7	91,1		
S.14	Kotitaloudet - Hushåll	108,1	84,1	2 827,0	5,4	3,0
S.141	Työnantaja- ja muut elinkeinonharjoittajien kotitaloudet - Arbetsgivarehushåll och andra näringsidkarehushåll					
S.143-145	Muut kotitaloudet - Övriga hushåll	108,1	84,1	2 827,0	5,4	
S.15	Kotitalouksia palvelevat voittoa tavoittelemattomat yhteisöt - Hushållens icke-vinstsyftande organisationer					
S.11-S.15	Yhteensä - Totalt	10,7	103,8	24,0	13,8	0,8
S.2	Ulkomaat - Utlandet	746,6	552,6	8 188,6		
S.11-S.2	Yhteensä - Totalt	38,5	486,0			
		785,1	552,6	8 674,6	13,8	0,8
		785,1	552,6	8 674,6	13,8	0,8

Tilastokeskus: Rahoitusmarkkinoiden kuukausisarjat

Sisältö vuoden 2003 aikana

	Suunniteltu aikataulu/ ilmestymiskausi	Uusi ilmestymisaikataulu (jos muutoksia)	Tiedustelut p. 09-17 341	Erillis-tuotteen numero	Erillistuotteen hinta + alv (paperi tai tiedosto)
T a u l u k o t					
Osakeindeksi	kuukausittain		Matti Virkkunen		
Arvopaperit	kuukausittain		Matti Virkkunen		
Joukkovelkakirjat	kuukausittain/ kuukausittain/ neljännesvuosittain		Matti Virkkunen		
Luotot ja talletukset	neljännesvuosittain/ kuukausittain/ neljännesvuosittain		Tarja Husso		
Korot	neljännesvuosittain/ kuukausittain/ neljännesvuosittain		Tarja Husso Marja Keltanen.		
Taseet	neljännesvuosittain/ neljännesvuosittain		Hilkka Jaatinen		
Valtion takaukset	neljännesvuosittain		Matti Virkkunen		
4. neljännes 2002	huhtikuu 2003		Tarja Husso		
1. neljännes 2003	kesäkuu 2003				
2. neljännes 2003	syyskuu 2003				
3. neljännes 2003	joulukuu 2003				
Sijoitusrahastot ja rahastoyhtiöt	neljännesvuosittain/ vuosittain		Susanna Laine, Mirja Laine		
4. neljännes 2002	helmikuu 2003				
1. neljännes 2003	toukokuu 2003				
2. neljännes 2003	elokuu 2003				
3. neljännes 2003	marraskuu 2003				
Tilinpäätöstietoja vuodelta 2002	kesäkuu 2003			=> 9691	30 €
Henkitöstörahastot	vuosittain		Susanna Laine, Mirja Laine	RM -monis-tesarja 33/2003	25 €
Vuosi 2001	huhtikuu 2003				
Luotokortit	vuosittain		Matti Virkkunen		
Vuosi 2002	toukokuu 2003		Tarja Husso	=> 9711	25 €
Rahoitusleasing	vuosittain		Susanna Laine		
Vuosi 2002	syyskuu 2003		Tarja Husso	=> 8999	20 €
Sijoituspalveluyritykset	neljännesvuosittain		Tuulikki Lund, Hilkka Jaatinen		Koko vuosi 20 €
1. neljännes 2003	kesäkuu 2003				
2. neljännes 2003	syyskuu 2003				
3. neljännes 2003	marraskuu 2003				

Huom. Rahoitusmarkkinoiden kuukausisarjat -julkaisu on kokonaisudessaan saatavissa myös tiedostona (pääosin excel-tiedostona). Myös julkaisun eri osat voidaan tuottaa tiedostoina käyttäjän toivomuksen mukaisesti - myös kestoilauksena heti kun julkaisu on ilmestynyt.

Port Payé
Finlande
126676

Suomen
Posti Oyj

SVT Suomen virallinen tilasto
Finlands officiella statistik
Official Statistics of Finland

Rahoitus 2003:30
Finansiering
Financing

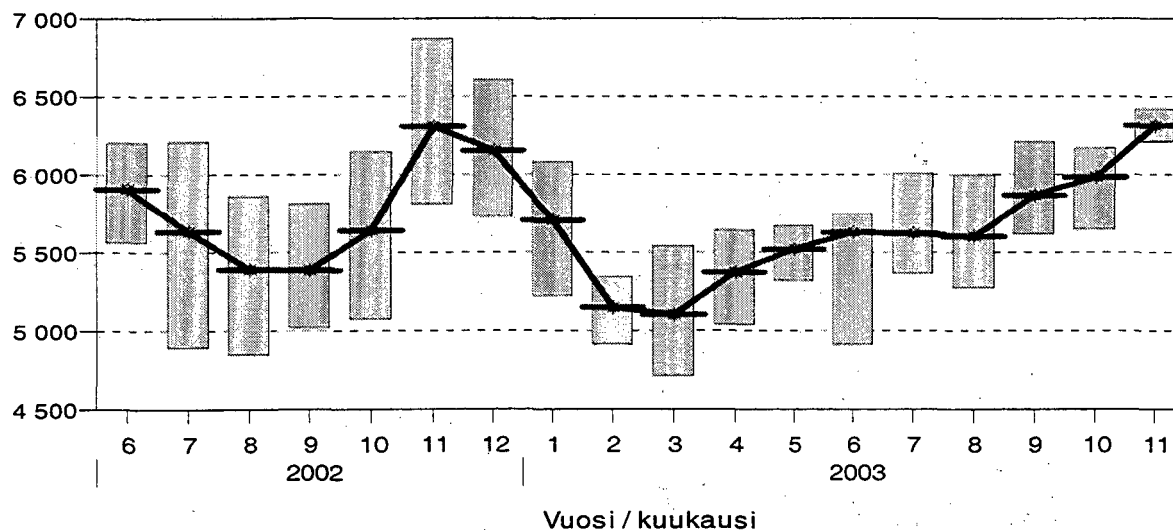
Lisätietoja – Förfrågningar – Inquiries:

Matti Virkkunen (09) 1734 3550
Tarja Husso (09) 1734 3534

Vastaava tilastojohtaja – Ansvarig statistikdirektör –
Director in charge:

Ari Tyrkkö

Hex-yleisindeksin kuukausikeskiarvot ja vaihtelu kuukauden aikana.



Asiakaspalaute: www.tilastokeskus.fi/palaute