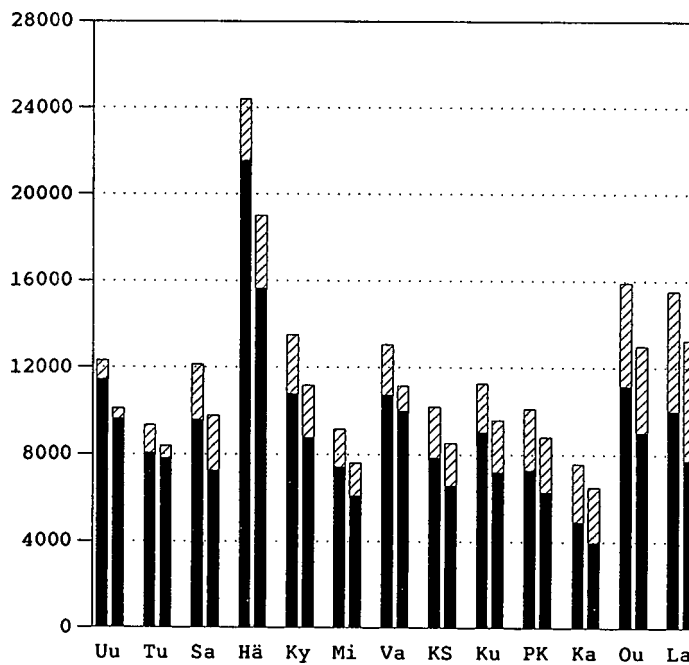


1-12.5

TYÖMINISTERIÖN TILASTOJA

1989 Joulukuu

TYÖTTÖMÄT TYÖNHAKIJAT JA TYÖVOIMAHALLINNON TOIMENPITEILLÄ
TYÖLLISTETYT TYÖVOIMAPIIREITTÄIN JOULUKUUSSA 1988 JA 1989



TYÖTTÖMÄT TOIM. PIT. TYÖLL.

S I S Ä L L Y S

	Sivu
KUUKAUSITTAIN JULKAISTAVAT TAULUKOT	
1. Yhteenvedo julkaisuun sisältyvistä tärkeimmistä kuukausitiedoista	3
2. Työttömät työnhakijat ja avoimet työpaikat työvoimapiireittäin	4
3. Työttömät työnhakijat ja avoimet työpaikat lääneittäin	5
4. Työttömät työnhakijat (ilman lomautettuja) ja avoimet työpaikat ammattiryhmittäin	6
5. Työttömät työnhakijat (ilman lomautettuja), lomautetut ja avoimet työpaikat toimialoittain	8
6. Työnhakijat ja avoimet työpaikat koulutuksen mukaan	9
7. Avoimet työpaikat ammattiryhmittäin ja työvoimapiireittäin	11
8. Työttömät työnhakijat (ilman lomautettuja) ammattiryhmittäin ja työvoimapiireittäin	12
9. Työttömät työnhakijat (ilman lomautettuja) ikäryhmittäin ja työvoimapiireittäin	13
10. Työttömät työnhakijat (ilman lomautettuja) työttömyyden keston mukaan, työvoimapiireittäin	14
11. Työttömät työnhakijat ja työttömien toimeentuloturva työvoimapiireittäin	15
12. Työnhakijat työllisyyden mukaan, työvoimapiireittäin	16
13. Kuukauden uudet työttömät työnhakijat aikaisemman toiminnan mukaan, työvoimapiireittäin	17
14. Kuukauden aikana työnhaun päättäneet työttömät ja työttömiksi ilmoittautuneet uudet työnhakijat työvoimapiireittäin	18
15. Kuukauden aikana työvoimatoimistoissa olleet työnhakijat ja avoimet työpaikat työvoimapiireittäin	19
16. Kuukauden aikana työvoimatoimistoissa avoinna olleet työpaikat ja täyttyneet työpaikat ammattiryhmittäin	20

	Sivu
17. Kuukauden aikana täyttyneiden työpaikkojen avoinnaolon kesto työvoimapiireittäin	21
18. Kuukauden aikana työvoimatoimistoissa olleet työnhakijat ja työnhaun päättäneet ammattiryhmittäin	22
19. Työnhaun päättymisen syyt työvoimapiireittäin	23
20. Työllisyyskoulutuksessa olevat tavoiteammatin ja koulutus työvoimapiirin mukaan	24
21. Valtion työmäärärahoihin palkattu työvoima työvirastoittain sekä työvoimapiireittäin	25
22. Kuntien ja kuntainliittojen työmäärärahoihin palkattu työvoima työvoimapiireittäin	26
23. Valtion työllisyystehtäviin ja kunnallisen työllistämistuen avulla työllistetty työvoima työvoimapiireittäin	27
24. Suomen ja Ruotsin välinen muuttoliike	28
KUVIOT	
1. Työttömät työnhakijat ja avoimet työpaikat	29
2. Kuntien työttömyysasteet	30
TAULUKOIDEN SELITYKSIÄ	31
TYÖNVÄLITYSTILASTOSSA KÄYTETTY AMMATTILUOKITUS	33

Taulukko 1. Yhteenvedo julkaisuun sisältyvistä tärkeimmistä kuukausitiedoista

	XII/1989	XI/1989	XII/1988	Muutos edellisestä vuodesta %
Kuukauden lopussa:				
Avoimet työpaikat	25130	26809	16980	48.0
Kaikki työnhakijat	231700	224137	257560	-10.0
Työttömät työnhakijat	106124	96841	129939	-18.3
- Miehet	58797	52107	70691	-16.8
- Naiset	47327	44734	59248	-20.1
- Työttömyyskassan jäsenet	50501	44972	61405	-17.8
- Peruspäivärahan saajat	33791	28057	51642	-34.6
- Lomautetut	11084	6947	11420	-2.9
Työttömät ilman lomautettuja	95040	89894	118519	-19.8
- Alle 25-vuotiaat	20727	19488	26344	-21.3
- Vähintään vuoden työttömänä olleet	5438	5420	10512	-48.3
Työttömyyseläkkeellä olevat	62670	63016	67579	-7.3
Lyhennetyllä työviikolla olevat	2759	2954	4715	-41.5
Kuukauden aikana:				
Avoimia työpaikkoja yhteensä	41500	49212	31878	30.2
- Kuukauden uudet	16263	23235	14583	11.5
- Täyttyneet työpaikat	15237	20708	13878	9.8
Työnhakijoita yhteensä	246173	247808	270271	-8.9
Työttömiä työnhakijoita yhteensä ...	109196	112479	133298	-18.1
- Kuukauden uudet	17517	22092	20212	-13.3
- Työnhaun päättäneet	14144	21727	15787	-10.4
Kuukauden lopussa:				
Työllisyyskoulutuksessa*	18135	16376	15460	17.3
Sijoitettuina erityistoimenpiteillä yhteensä	30747	31979	34527	-10.9
- Valtion työtehtävät	6447	6727	5986	7.7
- Kuntien ja kuntainliittojen työt .	17861	18288	19639	-9.1
- Työllistäminen yrityksiin	4155	4608	5430	-23.5
- Muut toimenpiteet	2284	2356	3472	-34.2

*Edellisen kuukauden luku

Taulukko 2. Työttömät työnhakijat ja avoimet työpaikat työvoimapiireittäin, 29.12.1989

Työvoimapiiri	Työttömät työnhakijat		Muutos 29.12.1989 30.12.1988	Työttö- mys- aste ¹	Avoimet työpaikat		Muutos 29.12.1989 30.12.1988
	29.12.1989	30.11.1989			29.12.1989	30.11.1989	
Uudenmaan	9656	9357	-1777	1.4	10811	11734	4026
Turun	7843	6999	-232	3.7	2421	2777	737
Satakunnan	7281	6906	-2312	5.8	1007	1084	283
Hämeen	15642	14456	-5900	4.2	3531	3570	1034
Kymen	8785	8346	-2027	5.3	923	1052	150
Milkkelin	6105	5592	-1326	6.0	840	950	229
Vaasan	10004	8951	-726	4.7	1289	1536	221
Keski-Suomen	6559	5928	-1297	5.5	785	814	147
Kuopion	7197	6413	-1833	5.9	937	843	168
Pohj.-Karjalan	6301	5670	-1016	7.6	465	577	232
Kainuun	3976	3466	-955	8.5	278	237	170
Oulun	9033	8093	-2143	5.9	1203	1056	505
Lapin	7742	6664	-2271	8.0	640	579	248
Yhteensä	106124	96841	-23815	4.2	25130	26809	8150

1. Työttömien työnhakijoiden prosenttinen osuus arvioidusta työvoimasta

TAULUKKO 3. TYÖTTÖMÄT TYÖNHAKIJAT JA AVOIMET TYÖPAIKAT LÄNEITTÄIN, 29.12.1989

LÄÄNI

	TYÖTTÖMÄT TYÖNHAKIJAT		LOMAUTETUT	TYÖTTÖMYYS- ASTE, % (LOMAUTETUT MUK. LUK.)	LYHENNETYLLÄ TYÖVIIKKOLLA	AVOIMET TYÖPAIKAT
	YHTEENSÄ	ILMAN LOMAU- TETTUJA				
UUENMAAN	9656	8778	878	1.4	77	10811
TURUN JA PORIN	16108	13702	2406	4.5	348	3605
AHVENANMAA	157	154	3	1.3	3	156
HÄMEEN	14501	13169	1332	4.2	462	3198
KYMEN	8785	8096	689	5.3	258	923
MIKKELIN	6105	5522	583	6.0	219	840
POHJOIS-KARJALAN	6301	5859	442	7.6	136	465
KUOPION	7197	6424	773	5.9	192	937
KESKI-SUOMEN	6559	6035	524	5.5	195	785
VAASAN	10004	8776	1228	4.7	327	1289
CULUN	13009	11451	1558	6.5	371	1481
LAPIN	7742	7074	668	8.0	171	640
KOKO MAA	106124	95040	11084	4.2	2759	25130

1
5
1

TAULUKKO 4. TYÖTTÖMÄT TYÖNHAKIJAT (ILMAN LOMAUTETTUJA) JA AVOIMET TYÖPAIKAT
AMMATTIRYHMITTÄIN, 29.12.1989

AMMATTIRYHMÄ	TYÖTTÖMÄT TYÖNHAKIJAT			AVOIMET TYÖPAIKAT
	YHTEENSÄ	MIEHET	NAISET	
<u>TEKNINEN, LUONNONTIETEELLINEN SEKÄ YHTEISKUNTATIETEELLINEN YM. TYÖ</u>	5958	3717	2241	1714
TEKNIIKAN ALAN TYÖ	2867	2329	538	633
KEMIAN, FYSIIKAN, BIOLOGIAN ALAN TYÖ	532	210	322	109
OPETUSALAN TYÖ	946	289	657	554
MUU TYÖ	1613	889	724	418
<u>TERVEYDENHUOLTO, SOSIAALIALAN TYÖ</u>	4006	256	3750	4843
TERVEYDEN- JA SAIRAANHOITOTYÖ	1589	145	1444	2800
SOSIAALIALAN TYÖ	1019	60	959	1138
LASTEN PRÄIVÄHOIDON TYÖ	1228	4	1224	751
MUU TYÖ	170	47	123	154
<u>HALLINTO- JA TOIMISTOTYÖ</u>	7756	1605	6151	1535
HALLINNOLLINEN TYÖ	613	496	117	99
HENKILÖSTÖ- JA TYÖVOIMA-AS.HOITO .	20	8	12	25
TALOUSHALLINTO- JA TILINPITOTYÖ ..	418	73	345	150
SIHTEERI- JA TOIMISTOTYÖ	5475	540	4935	1032
ATK-ALAN TYÖ	362	166	196	99
MUU TYÖ	868	322	546	130
<u>KAUPALLINEN TYÖ</u>	5962	2190	3772	1521
<u>MAA- JA METSÄTALOUSTYÖ, KALASTUSALA</u>	6411	3700	2711	1009
MAATILATALOUSTYÖ, ELÄINTENHOITO ..	1588	913	675	742
PUUTARHA- JA PUISTOTYÖ	2143	345	1798	145
METSÄTYÖ	2521	2302	219	118
MUU TYÖ	159	140	19	4
<u>KULJETUS- JA LIIKENNETYÖ</u>	3497	3066	431	723
MERIPÄÄLLYSTYÖ, KANSI- JA KONEMIE- HISTOTYÖ	822	805	17	28
TIELIIKENNETYÖ	2123	2048	75	388
POSTI- JA TIETOLIIKENNETYÖ	427	109	318	275
MUU LIIKENNETYÖ	125	104	21	32
<u>RAKENNUSTYÖ, KAIVOS- JA LOUHINTA- TYÖ</u>	8744	8577	167	1415
KAIVOS- JA LOUHINTATYÖ	231	229	2	24
TALONRAKENNUSTYÖ	6385	6285	100	1121
MAA- JA VESIRAKENNUSTYÖ	1011	1005	6	37
TYÖKONEIDEN KÄYTTÖ	1117	1058	59	233

jatkuu

TAULUKKO 4. TYÖTTÖMÄT TYÖNHAKIJAT (ILMAN LOMAUTETTUJA) JA AVOIMET TYÖPAIKAT
AMMATTIRYHMITTAIN, 29.12.1989

AMMATTIRYHMÄ	TYÖTTÖMÄT TYÖNHAKIJAT			AVOIMET TYÖPAIKAT
	YHTEENSÄ	MIEHET	NAISET	
<u>TEOLLINEN TYÖ</u>	23131	16919	6212	7203
TEKSTIILITYÖ	714	104	610	104
LEIKKAUS- JA OMPELUTYÖ	2170	83	2087	663
JALKINE- JA NAHKATYÖ	596	125	471	63
METALLIALAN TYÖ	5805	5504	301	3255
SÄHKÖTYÖ	1563	1403	160	648
PUU- JA MAALAUSTYÖ	2608	2287	321	867
RADIO-, TV- JA ELOKUVATEKNINEN TYÖ	16	15	1	-
GRAAFINEN TYÖ	514	272	242	180
ELINTARVIKETEOLLISUUSTYÖ	878	343	535	235
PROSESSI- JA PAPERITEOLLISUUSTYÖ .	554	437	117	156
MUU TEOLLINEN TYÖ	601	335	266	331
KIINTEIDEN KONEIDEN KÄYTTÖ	77	76	1	8
PAKKAUS-, VARASTO- JA AHTAUSTYÖ ..	1476	852	624	600
SEKATYÖ	5559	5083	476	93
<u>PALVELUTYÖ</u>	10210	1666	8544	5047
VARTIOINTI- JA SUOJELUTYÖ	297	271	26	263
MAJOITUSLIIKE- JA SUURTALOUSTYÖ ..	3573	473	3100	1515
TARJOILUTYÖ	1534	282	1252	706
KOTITALOUSTYÖ	319	3	316	75
KIINTEISTÖNHOIDO JA SIIVOUSTYÖ ...	3796	484	3312	2063
HYGIENIA JA KAUNEUDENHOITOTYÖ	320	9	311	206
PESULA- JA SILITYSTYÖ	162	7	155	106
MUU PALVELUTYÖ	209	137	72	113
<u>MUJALLA LUOKITTELEMATON TYÖ</u>	19365	9185	10180	120
KOULULAISET, OPISKELIJAT	396	163	233	115
ILMAN AMMATTIA OLEVAT	15135	7407	7728	5
AMMATINVAIHTAJAT	2432	1025	1407	-
VASTAVALMISTUNEET	1402	590	812	-
Y H T E E N S Ä	95040	50881	44159	25130

TAULUKKO 5. TYÖTTÖMÄT TYÖNHAKIJAT (ILMAN LOMAUTETTUJA), LOMAUTETUT JA AVOIMET TYÖPAIKAT TOIMIALOITTAIN, 29.12.1989

TOIMIALA	TYÖTTÖMÄT TYÖNHAKIJAT				LOMAUTETUT	AVOIMET TYÖPAIKAT	
	YHTEENSÄ	MIEHET	NAISET	KUUKAUDEN UUDET 1)		YHTEENSÄ	KUUKAUDEN UUDET 2)
<u>MAA- JA METSÄTALOUS</u>	5844	3912	1932	1260	519	594	179
MAATALOUS	2938	1718	1220	583	257	486	149
METSÄTALOUS	2906	2194	712	677	262	108	30
<u>KAIIVOS- JA KAIVANNAISTOIMINTA</u>	264	232	32	49	88	26	10
<u>TEOLLISUUS</u>	12319	7373	4946	2753	2506	6908	2177
ELINTARVIKE TEOLLISUUS	1856	798	1058	492	117	435	183
TEKSTIILI- JA NAHKATEOLLISUUS	2282	356	1926	574	680	827	286
PUUTAVARATEOLLISUUS	1638	1277	361	330	244	734	241
PAPERI- JA GRAAFINEN TEOLLISUUS	1225	721	504	224	20	421	217
KEMIAALINEN TEOLLISUUS	600	373	227	131	41	519	235
SAVI-, LASI- JA KIVITUOTT.VALMISTUS .	346	263	83	89	59	207	47
METALLIEN VALMISTUS	144	112	32	24	14	89	22
METALLI- JA KONEPAJATUOTT.VALMISTUS .	4137	3417	720	868	1318	3603	931
MUU VALMISTUS	91	56	35	21	13	73	15
<u>SÄHKÖ- JA VESIHUOLTO</u>	267	181	86	60	49	110	50
<u>RAKENNUSTOIMINTA</u>	10837	10181	656	3271	3562	1814	708
TALONRAKENNUSTOIMINTA	7758	7311	447	2551	2959	1576	621
MAA- JA VESIRAKENNUSTOIMINTA	3079	2870	209	720	603	238	87
<u>KAUPPA</u>	7548	2269	5279	1607	501	3627	1660
TUKKU- JA VÄHITTEISKUUPPA	5043	1702	3341	997	193	2016	871
RAVITSEMIS- JA MAJOITUSTOIMINTA	2505	567	1938	610	308	1611	789
<u>LIIKENNE</u>	2977	2158	819	742	314	776	279
KULJETUS	2410	1930	480	594	306	537	217
TIETOLIIKENNE	567	228	339	148	8	239	62
<u>RAHOITUS JA VAKUUTUSTOIMINTA</u>	1378	551	827	321	50	1595	448
<u>PALVELUKSET</u>	15486	4109	11377	3368	1251	9556	5548
JULKINEN HALLINTO	3302	1413	1889	691	83	1539	1002
PUHTAANAPITO	1784	611	1173	345	117	832	402
OPETUS, TUTKIMUS, TERVEYDENHOITO YM.	8196	1482	6714	1915	908	6163	3622
KOTITALOUKSIA PALVELEVA TOIMINTA	1415	222	1193	254	71	748	353
VIRKISTYS- JA KULTTURIPALVELUTOI- MINTA, KANSAINVÄLISET JÄRJESTÖT	789	381	408	163	72	274	169
<u>TOIMIALA TUNTEMATON TAI EI TOIMIALAA</u>	38119	19915	18204	9011	2244	124	60
Y H T E E N S Ä	95040	50881	44159	22443	11084	25130	11119

1. KUUKAUDEN AIKANA ILMOITTAUTUNEET UUDET TYÖTTÖMÄT
2. KUUKAUDEN AIKANA TYÖVOIMATOIMISTOIHIN ILMOITETUT UUDET AVOIMET TYÖPAIKAT

TAULUKKO 6. TYÖNHAKIJAT JA AVOIMET TYÖPAIKAT KOULUTUKSEN MUKAAN 29.12.1989

KOULUTUSASTE
KOULUTUSALA TAI TUTKINTO

	TYÖNHAKIJAT				AVOIMET TYÖPAIKAT	
	YHTEENSÄ	TYÖTTÖMÄT ILMAN LOMAUTET- TUJA	TYÖTTÖMISTÄ VASTAVALMIS- TUNEET	VALTION TYÖLL.TYÖ- TEHTÄVISSÄ	KUNNALL. TYÖLL.TUELLA SIJOITETUT	
PERUSASTEEN ALEMPI KOULUTUS	123826	42851	251	2404	6441	4850
KANSAKOULU, KANSALAISSKOULU	123826	42851	251	2404	6441	4850
PERUSASTEEN YLEMPI KOULUTUS	31515	16859	832	789	4249	3033
KESKIKOULUTUTKINTO	8196	3713	77	261	501	309
PERUSKOULUTUTKINTO	21562	12421	690	483	3447	2723
KANSANOPISTO, YM.	1757	725	65	45	301	1
KESKIASTEEN ALEMPI KOULUTUS	41608	20464	1378	1649	4232	4397
KANSANKORKEAKOULU, YM.	273	111	6	6	40	-
HUMANISTINEN JA EST. KOULUTUS	534	266	30	11	41	9
OPETTAJANKOULUTUS	279	118	11	4	14	67
MERKANTTI, KAUPPAKOULU	6419	2558	164	454	854	174
MUU KAUPALLINEN KOULUTUS	1053	415	22	66	82	9
METALLIALAN KOULUTUS	7214	4044	220	256	501	1401
SÄHKÖALAN AMMATTIKOULUTUS	2031	1067	64	108	140	307
RAKENNUSALAN AMMATTIKOULUTUS	2892	1708	137	71	176	81
PUUTEOLLISUUSALAN AMMATTIKOULUTUS	1265	739	31	40	94	95
TEKST.- JA VAATETUSALAN AMMATTIK.	2861	1332	56	63	339	140
MUU TEOLLISUUSAMMATTIEN KOULUTUS .	2356	1135	98	100	244	122
MERENKULUN MIEHISTÖKOULUTUS	16	11	-	-	-	-
MUU LIIKENTEEN KOULUTUS	129	73	16	6	20	2
APUHOITAJA	539	234	11	3	78	437
LASTENHOITAJA	308	179	10	3	21	155
VASTAANOTTOAVUSTAJA	82	37	4	1	7	23
LÄÄKINTÄVAHTIMESTARI	46	29	-	-	4	14
MUU HOITOALAN AMMATTIKOULUTUS	1190	586	55	10	129	406
MAA- JA METSÄTALOUSALAN KOULUTUS .	2552	1396	120	152	198	200
VARTIOINTI- JA SUOJELUAL.KOULUTUS ..	164	96	14	32	3	20
KOTI- JA LAITOSTALOUDEN KOULUTUS .	4533	1977	158	131	685	228
HOTELLI- JA RAV.PALVELUN KOULUTUS	3489	1626	118	88	432	362
PARTURIT JA KAMPAAJAT	722	342	12	20	84	117
MUUT ERIKOISALOJEN KOULUTUKSET ...	268	126	13	14	29	10
KOULUTUSALA TUNTEMATON	47	22	1	4	5	14
KESKIASTEEN YLEMPI KOULUTUS	24295	10654	1521	1168	2524	2182
YLIOPIILASTUTKINTO	8676	4101	756	289	1296	400
MUU YLEISSIVISTÄVÄ KOULUTUS	182	85	21	6	43	-
HUMANISTINEN JA EST. KOULUTUS	367	177	31	8	49	7
OPETTAJANKOULUTUS	52	19	2	2	1	8
MERKONOMI, KAUPPAOPISTO	7923	3038	324	641	729	455
MUU KAUPALLINEN KOULUTUS	273	98	8	14	23	6
TEKNIKKO	3443	1472	90	120	159	246
MUU TEKNILLISEN ALAN KOULUTUS	1591	807	162	31	110	122
LIIKENTEEN KOULUTUS	266	152	2	4	5	7
SAIRAANHOITAJA	176	72	4	4	22	389
RÖNTGENHOITAJA	59	31	2	-	6	25
LABORATORIONHOITAJA	68	35	3	3	3	54
MUU HOITOALAN KOULUTUS	183	87	13	3	11	336
MAA- JA METSÄTALOUSALAN KOULUTUS .	323	147	25	32	19	17
VARTIOINTI- JA SUOJELUAL.KOULUTUS	16	5	1	-	3	13
KOTI- JA LAITOSTALOUDEN KOULUTUS .	158	68	11	3	14	30
HOTELLI- JA RAV.ALAN KOULUTUS	430	213	42	4	25	39
MUUT ERIKOISALOJEN KOULUTUKSET ...	97	45	24	4	6	15
KOULUTUSALA TUNTEMATON	12	2	-	-	-	13

Jatkuu

TAULUKKO 6. TYÖNHAKIJAT JA AVOIMET TYÖPAIKAT KOULUTUKSEN MUKAAN 29.12.1989

KOULUTUSASTE KOULUTUSALA TAI TUTKINTO	TYÖNHAKIJAT					AVOIMET TYÖPAIKAT
	YHTEENSÄ	TYÖTTÖMÄT ILMAN LOMAUTET- TUJA	TYÖTTÖMISTÄ VASTAVALMIS- TUNEET	VALTION TYÖLL.TYÖ- TEHTÄVISSÄ	KUNNALL. TYÖLL.TUELLA SIJOITETUT	
KORKEAN ASTEEN ALIN KOULUTUS	3654	1646	167	197	235	952
HUMANISTINEN JA EST. KOULUTUS	272	155	14	4	14	12
LASTENTARHAN OPETTAJA	108	49	5	-	6	177
KANSA- JA KANSALAISK. OPETTAJA ...	13	10	-	-	-	1
MUU OPETTAJANKOULUTUS	208	91	6	2	10	17
KAUPPA- JA HALLINTOALAN KOULUTUS .	1235	464	76	124	124	41
INSINööri	1298	622	40	43	56	211
MUU TEKNILL. JA LUONNONTIET. KOUL.	31	12	4	1	-	1
LIIKENTEEEN KOULUTUS	19	14	-	-	-	-
ERIKOISSAIRAANHOITAJAT	120	51	4	4	5	427
FARMASEUTTI	70	20	-	1	1	25
MUU HOITOALAN KOULUTUS	17	7	1	1	2	9
MAA- JA METSÄTALOUDEN KOULUTUS ...	172	110	8	15	10	5
ERIKOISALOJEN KOULUTUKSET	81	35	8	1	7	20
KOULUTUSALA TUNTEMATON	10	6	1	1	-	6
ALEMPI KANDIDAATTIASTEEN KOULUTUS	1692	888	22	59	51	248
DIPL. KIELENKÄÄNTÄJÄ	64	31	-	3	4	-
HUM. KAND. HUMANISTINEN PÄÄKÄINE ..	469	257	9	17	22	4
MUU HUMANISTINEN JA EST. KOULUTUS	44	30	-	-	2	1
PERUSKOULUN LUOKANOPETTAJA	43	28	2	1	1	31
MUU OPETTAJAKOULUTUS	98	46	2	1	1	29
EKONOMI (VANHA)	332	151	2	7	6	7
AKAT. SIHTEERI JA KIRJEENVAIHTAJA	83	38	-	3	4	-
MUUT YHTEISKUNTATIET. KOULUTUKSET	148	76	4	6	6	80
LUONNONTIET. KAND.	160	89	1	17	4	5
MUU TEKN. JA LUONNONTIET. KOULUTUS	5	1	-	1	-	1
LIIKENTEEEN KOULUTUS	205	126	2	1	1	6
HOITOALAN KOULUTUS	32	12	-	-	-	69
ERIKOISALOJEN KOULUTUS	1	1	-	-	-	-
KOULUTUSALA TUNTEMATON	8	2	-	2	-	15
YLEMPI KANDIDAATTIASTEEN KOULUTUS	2539	1336	186	158	62	297
TEOLOGIAN KOULUTUS	24	15	1	-	2	-
FIL. KAND. HUMANISTINEN PÄÄKÄINE ..	419	211	44	20	7	9
MUU HUMANISTINEN JA EST. KOULUTUS	56	41	3	1	1	2
KASVATUSTIET. KAND., OPETTAJANKOUL.	25	15	2	-	-	5
FIL. KAND., OPETTAJANKOULUTUS	92	49	5	4	1	26
MUU OPETTAJANKOULUTUS	34	20	1	-	1	16
OIKEUSTIET. KAND.	178	101	17	26	-	16
KAUPPATIET. KAND., EKONOMI	223	133	20	3	6	10
TALOUSTIET. KAND.	24	8	-	5	1	-
VALTIOTIET. KAND.	185	94	17	4	8	1
YHTEISKUNTATIET. KAND.	202	86	10	26	9	12
HALLINTOTIET. KAND.	44	25	6	3	2	1
KASVATUSTIET. KAND.	52	19	3	3	4	2
FIL. KAND. YHTEISKUNTAT. PÄÄKÄINE	75	38	2	3	-	2
MUUT YHTEISKUNTATIET. KOULUTUKSET	45	20	8	4	2	23
DIPL. INSINööri	325	169	13	12	5	35
ARKKITEHTI	46	31	3	1	2	14
FIL. KAND. MATEM.-LUONNONTIET.	331	177	20	35	8	12
PROVIISORI, FARM. KAND.	13	10	-	-	-	6
MUU HOITOALAN KOULUTUS	29	13	2	3	-	73
AGRONOMI, MAA- JA METSÄT. KAND. ..	80	49	9	3	1	1
METSÄTUTKINTO, METSÄNHOITAJA	25	10	-	2	-	-
ERIKOISALOJEN KOULUTUS	4	2	-	-	1	1
KOULUTUSALA TUNTEMATON	8	-	-	-	1	30
TUTKIJAKOULUTUS TAI VASTAAVA	131	82	7	8	1	36
KOULUTUSASTE TUNTEMATON	624	260	22	18	51	9135
Y H T E E N S Ä	229884	95040	4386	6450	17846	25130

TAULUKKO 7. AVOIMET TYÖPAIKAT AMMATTIRYHMITÄIN JA TYÖVOIMAPIIREITTÄIN, 29.12.1989

AMMATTIRYHMÄ	TYÖVOIMAPIIRI										KOKO MAA			
	UU- DEN- MAAN	TURUN KUN- NAN	SATA- KUN- NAN	HÄ- MEEN	KYMEN	MIK- KELIN	VAA- SAN	KESKI SUO- MEN	KUO- PION	POHJ. KAR- JALAN		KAI- OULUN NUUN	LAPIN	
TEKNINEN, LUONNONTIETEELLINEN, YHTEISKUNTATIETEELLINEN YM. TYÖ	730	86	109	191	59	42	76	107	145	23	20	92	34	1714
TERVEYDENHUOLTO, SOSIAALIALAN TYÖ	2031	275	145	619	139	222	346	169	231	126	101	318	121	4843
HALLINTO- JA TOIMISTOTYÖ	924	90	38	126	40	39	69	34	48	20	11	60	36	1535
KAUPALLINEN TYÖ	697	192	44	197	65	27	78	36	59	8	7	71	40	1521
MAA- JA METSÄTALOUSTYÖ	110	74	39	136	66	103	107	71	73	81	14	109	26	1009
SIITÄ: MEISÄTYÖ	34	17	16	12	1	16	5	-	5	2	1	5	4	118
KULJETUS- JA LIIKENNETYÖ	472	60	16	60	35	3	14	10	17	6	1	15	14	723
RAKENNUSTYÖ, KAIVOS- JA LOUHIN- TÄTYÖ	688	143	50	154	86	37	73	29	20	25	10	29	71	1415
SIITÄ: TALONRAKENNUSTYÖ	561	123	43	107	68	30	69	24	15	17	7	22	35	1121
TEOLLINEN TYÖ	2297	1117	464	1512	289	254	341	209	220	115	73	284	28	7203
PALVELUTYÖ	2742	384	102	536	144	113	185	120	124	61	41	225	270	5047
MUUALLA LUOKITTELEMATON TYÖ	120	-	-	-	-	-	-	-	-	-	-	-	-	120
YHTEENSÄ	10811	2421	1007	3531	923	840	1289	785	937	465	278	1203	640	25130

TAULUKKO 8. TYÖTTÖMÄT TYÖNHAKIJAT (ILMAN LOMAUTETTUJA) AMMATTIRYHMITTÄIN JA TYÖVOIMAPIIREITTÄIN,
29.12.1989

	UU- DEN- MAAN	TURUN KUN- NAN	SATA- KUN- NAN	HÄ- MEEN	KYMEN	MIK- KELIN	VAA- SAN	KESKI- SUO- MEN	KUO- PION	POHJ. KAR- JALAN	KAI- NUUN	OULUN	LAPIN	KOKO MAA
TEKNINEN, LUONNONTIETEELLINEN, YHTEISKUNTATIETEELLINEN YM.TYÖ	1468	622	308	997	340	215	396	350	231	232	118	389	292	5958
TERVEYDENHUOLTO, SOSIAALIALAN TYÖ	215	253	316	591	297	265	461	304	262	266	142	349	285	4006
HALLINTO- JA TOIMISTOTYÖ	993	530	556	1344	614	358	762	430	450	368	238	578	535	7756
KAUPALLINEN TYÖ	692	465	386	1177	436	306	610	430	414	250	121	357	318	5962
MAA- JA METSÄTALOUSTYÖ	167	188	308	500	493	469	717	522	598	690	435	534	790	6411
SIITÄ: METSÄTYÖ	24	23	39	97	103	193	161	211	279	374	269	243	505	2521
KULJETUS- JA LIIKENNETYÖ	587	240	243	385	365	203	331	163	211	185	101	239	244	3497
RAKENNUSTYÖ, KAIVOS- JA LOUHI- TÄTYÖ	755	379	420	1116	747	526	786	556	780	659	562	797	661	8744
SIITÄ: TALONRAKENNUSTYÖ	575	237	305	829	501	385	595	378	610	467	417	590	496	6385
TEOLLINEN TYÖ	1698	2054	1624	3919	1804	1150	2330	1428	1556	1219	659	1986	1704	23131
PALVELUTYÖ	600	694	698	1496	967	566	972	676	562	649	535	918	877	10210
MUUALLA LUOKITTELEMATON TYÖ ...	1603	1069	1472	2675	2033	1464	1411	1176	1360	1341	702	1691	1368	19365
LOMAUTETUT	878	1349	950	1442	689	583	1228	524	773	442	363	1195	668	11084
YHTEENSÄ	9656	7843	7281	15642	8785	6105	10004	6559	7197	6301	3976	9033	7742	106124

TAULUKKO 9. TYÖTTÖMÄT TYÖNHAKIJAT (ILMAN LOMAUTETTUJA) IKÄRYHMIITTÄIN JA TYÖVOIMAPIIREITTÄIN,
29.12.1989

TYÖVOIMAPIIRI	IKÄRYHMÄ											YHTEENSÄ	
	15-19	20-24	25-29	30-34	35-39	40-44	45-49	50-54	55-59	60-64	65+		
UJIDENMAAN	HLÖÄ %	357 4.1	771 8.8	908 10.3	1120 12.8	1278 14.6	1328 15.1	907 10.3	835 9.5	916 10.4	353 4.0	5 0.1	8778 100.0
TURUN	HLÖÄ %	324 5.0	777 12.0	676 10.4	727 11.2	792 12.2	891 13.7	582 9.0	626 9.6	787 12.1	309 4.8	3 -	6494 100.0
SATAKUNNAN	HLÖÄ %	438 6.9	996 15.7	757 12.0	697 11.0	768 12.1	831 13.1	508 8.0	635 10.0	528 8.3	170 2.7	3 -	6331 100.0
HÄMEEN	HLÖÄ %	916 6.5	1983 14.0	1683 11.9	1680 11.8	1753 12.3	1759 12.4	1168 8.2	1330 9.4	1524 10.7	401 2.8	3 -	14200 100.0
KYMEN	HLÖÄ %	701 8.7	1279 15.8	888 11.0	928 11.5	1032 12.7	1059 13.1	697 8.6	701 8.7	620 7.7	189 2.3	2 -	8096 100.0
MIKKELIN	HLÖÄ %	387 7.0	848 15.4	697 12.6	612 11.1	649 11.8	650 11.8	489 8.9	570 10.3	479 8.7	141 2.6	- -	5522 100.0
VAAASAN	HLÖÄ %	609 6.9	1316 15.0	996 11.3	982 11.2	1034 11.8	1022 11.6	633 7.2	882 10.1	916 10.4	386 4.4	- -	8776 100.0
KESKI-SUOMEN	HLÖÄ %	462 7.7	982 16.3	806 13.4	710 11.8	723 12.0	696 11.5	447 7.4	563 9.3	507 8.4	139 2.3	- -	6035 100.0
KUOPION	HLÖÄ %	509 7.9	1064 16.6	849 13.2	782 12.2	858 13.4	732 11.4	518 8.1	558 8.7	457 7.1	97 1.5	- -	6424 100.0
POHJOIS-KARJAHLÖÄ	HLÖÄ %	419 7.2	927 15.8	781 13.3	808 13.8	820 14.0	715 12.2	451 7.7	518 8.8	370 6.3	50 0.9	- -	5859 100.0
KAINUUN	HLÖÄ %	275 7.6	591 16.4	533 14.8	469 13.0	447 12.4	405 11.2	291 8.1	338 9.4	223 6.2	41 1.1	- -	3613 100.0
OULUN	HLÖÄ %	717 9.1	1386 17.7	1178 15.0	1052 13.4	967 12.3	844 10.8	519 6.6	627 8.0	422 5.4	124 1.6	2 -	7838 100.0
LAPIN	HLÖÄ %	530 7.5	1163 16.4	1109 15.7	941 13.3	884 12.5	734 10.4	528 7.5	650 9.2	460 6.5	75 1.1	- -	7074 100.0
KOKO MAA	HLÖÄ %	6644 7.0	14083 14.8	11861 12.5	11508 12.1	12005 12.6	11666 12.3	7738 8.1	8833 9.3	8209 8.6	2475 2.6	18 -	95040 100.0

TAULUKKO 10. TYÖTTÖMÄT TYÖNHAKIJAT (ILMAN LOMAUTEITUJA) TYÖTTÖMYYDEN KESTON MUKAAN, TYÖVOIMAPIIREITTÄIN, 29.12.1989

TYÖVOIMAPIIRI	TYÖTTÖMYYDEN KESTO, VIIKKOA											YLI 104 SA	YHTEEN- SA	KESKI- MAARIN
	ALLE 1	1-2	3-4	5-8	9-12	13-26	27-52	53-78	79-104	104	YLI			
UUDENMAAN	446	1168	1087	1839	770	1426	1100	376	218	348	8778	22		
	5	13	12	21	9	16	13	4	2	4	100	-		
TURUN	294	914	810	1415	719	988	722	336	120	176	6494	20		
	5	14	12	22	11	15	11	5	2	3	100	-		
SATAKUNNAN	234	671	631	1053	838	1459	1120	239	41	45	6331	18		
	4	11	10	17	13	23	18	4	1	1	100	-		
HÄMEEN	687	1717	1642	2457	1680	3649	1748	345	124	151	14200	17		
	5	12	12	17	12	26	12	2	1	1	100	-		
KYMEN	359	898	871	1726	1175	1759	1080	158	41	29	8096	15		
	4	11	11	21	15	22	13	2	1	-	100	-		
MIKKELIN	227	572	596	1140	842	1408	541	112	25	59	5522	16		
	4	10	11	21	15	25	10	2	-	1	100	-		
VAASAN	293	939	777	1373	1080	1651	1274	626	262	501	8776	29		
	3	11	9	16	12	19	15	7	3	6	100	-		
KESKI-SUOMEN	257	679	648	1204	853	1339	689	192	47	127	6035	19		
	4	11	11	20	14	22	11	3	1	2	100	-		
KUOPION	301	842	788	1385	1040	1397	521	102	16	32	6424	13		
	5	13	12	22	16	22	8	2	-	-	100	-		
POHJOIS-KARJALÖÄ	102	526	574	1185	1058	1482	679	193	28	32	5859	16		
	2	9	10	20	18	25	12	3	-	1	100	-		
KAINUUN	198	490	446	794	588	760	286	42	4	5	3613	12		
	5	14	12	22	16	21	8	1	-	-	100	-		
OULUN	391	1057	967	1595	1165	1597	859	153	24	30	7838	14		
	5	13	12	20	15	20	11	2	-	-	100	-		
LAPIN	300	1015	907	1558	1257	1479	463	69	20	6	7074	11		
	4	14	13	22	18	21	7	1	-	-	100	-		
KOKO MAA	4089	11488	10744	18724	13065	20394	11082	2943	970	1541	95040	17		
	4	12	11	20	14	21	12	3	1	2	100	-		

Taulukko 11. Työttömät työnhakijat ja toimeentuloturva työvoimapiireittäin, 29.12.1989

Työvoimapiiri	Työttömät työnhakijat	Peruspäivärahan saajat ²	Työttömät kassan jäsenet	Työttömyyseläkkeen saajat ¹
Uudenmaan	9656	2648	3575	6889
Turun	7843	2287	3166	5343
Satakunnan	7281	2014	3448	4907
Hämeen	15642	4110	6763	12926
Kymen	8785	2907	4499	5675
Mikkelin	6105	2312	2868	2798
Vaasan	10004	3989	4760	5300
Keski-Suomen	6559	2434	2829	3818
Kuopion	7197	2670	3684	3760
Pohj.-Karjalan	6301	2600	3059	2237
Kainuun	3976	1040	2340	1664
Oulun	9033	2673	4902	3713
Lapin	7742	2107	4608	3640
Koko maa	106124	33791	50501	62670

1. Ei sisälly työttömien työnhakijoiden lukumääriin
2. Lähde: Kansaneläkelaitos

TAULUKKO 12. TYÖNHAKIJAT TYÖLLISYDEN MUKAAN, TYÖVOIMAPIIREITTÄIN, 29.12.1989

TYÖVOIMAPIIRI	TYÖNHAKIJAT YHTEENSÄ	TYÖSSÄ OLEVAT	TYÖTTÖMÄT	LOMAUTETUT	LYHENNETYLLÄ TYÖVIIKOLLA	TYÖVOIMAN ULKOPUOLELLA	TYÖTTÖMYYS ELÄKKEELLÄ
UUDENMAAN	20457	3044	8778	878	77	791	6889
TURUN	16098	2414	6494	1349	80	418	5343
SATAKUNNAN	17297	4458	6331	950	230	421	4907
HÄMEEN	39397	9277	14200	1442	503	1049	12926
KYMEN	20074	4876	8096	689	258	480	5675
NIKKELIN	12294	2884	5522	583	219	288	2798
VAAASAN	19721	3646	8776	1228	327	444	5300
KESKI-SUOMEN	14740	3768	6035	524	195	400	3818
KUOPION	15032	3560	6424	773	192	323	3760
POHJOIS-KARJALAN	12080	3238	5859	442	136	168	2237
KAINUUN	8758	2877	3613	363	85	156	1664
OULUN	18592	5204	7838	1195	286	356	3713
LAPIN	17160	5454	7074	668	171	153	3640
KOKO MAA	231700	54700	95040	11084	2759	5447	62670

TAULUKKO 13. KUUKAUDEN UUDET TYÖTTÖMÄT TYÖNHAKIJAT AIKAISEMMAN TOIMINNAN MUKAAN, TYÖVOIMAPIIREITTÄIN,
29.12.1989

TYÖVOIMAPIIRI

TYÖTTÖMÄT
TYÖNHAKIJAT
KUUKAUDEN
LOPUSSA

NÄISTÄ: KUUKAUDEN AIKANA TYÖTTÖMIKSI ILMOITTAUTUNEET

YHTEENSÄ TYÖVOIMASTA TYÖVOIMAN ULKOPUOLELTA

YHTEENSÄ KOULUSTA,
OPISKELE-
MASTA ASEPALVE-
LUKSESTA MUUALTA

	8778	2270	1430	840	114	6	21	699
UUDENMAAN	8778	2270	1430	840	114	6	21	699
TURUN	6494	1753	1401	352	127	7	13	205
SATAKUNNAN	6331	1293	928	365	167	6	37	155
HÄMEEN	14200	3395	2412	983	318	18	59	588
KYMEN	8096	1768	1285	483	199	15	36	233
MÄKKELIN	5522	1170	826	344	172	8	21	143
VAASAN	8776	1757	1306	451	203	8	40	200
KESKI-SUOMEN	6035	1359	1025	334	142	9	21	162
KUOPION	6424	1625	1180	445	207	6	21	211
POHJOIS-KARJALAN	5859	1005	858	147	69	8	10	60
KAINUUN	3613	998	907	91	59	-	9	23
OULUN	7838	2094	1659	435	203	8	43	181
LAPIN	7074	1956	1769	187	114	6	16	51
KOKO MAA	95040	22443	16986	5457	2094	105	347	2911

TAULUKKO 14. KUUKAUDEN AIKANA TYÖNHAAUN PÄÄTTÄNEET TYÖTTÖMÄT JA TYÖTTÖMIKSI ILMOITTAUTUNEET UUDET TYÖNHAKIJAT TYÖVOIMAPIIREITTÄIN, 29.12.1989

TYÖVOIMAPIIRI	EDELLEISEN KUUKAUDEN LOPUSSA TYÖTTÖMÄNÄ	NÄISTÄ: TYÖTTÖMYYS PÄÄTTYNYT KUUKAUDEN AIKANA		KUUKAUDEN LOPUSSA TYÖTTÖMÄNÄ	NÄISTÄ: KUUKAUDEN AIKANA TYÖTTÖMIKSI ILMOITTAUTUNEET		ALLE 25-VUOTIAAT			
		YHTEENSÄ	MIEHET		NAISET	YHTEENSÄ		MIEHET	NAISET	
Uudenmaan	8816	2126	1337	789	479	8778	2270	1493	777	451
Turun	6006	1181	625	556	381	6494	1753	853	900	444
Satakunnan	6090	949	440	509	303	6331	1293	640	653	405
Hämeen	13584	2599	1258	1341	818	14200	3395	1709	1686	967
Kymen	7916	1581	644	937	470	8096	1768	922	846	634
Mikkelin	5223	798	350	448	259	5522	1170	640	530	373
Vaasan	8376	1365	592	773	467	8776	1757	940	817	627
Keski-Suomen	5577	851	395	456	292	6035	1359	719	640	449
Kuopion	5992	1063	480	583	377	6424	1625	967	658	538
Pohj.-Karjalan	5375	570	264	306	159	5859	1005	570	435	324
Kainuun	3227	598	308	290	148	3613	998	569	429	326
Oulun	7419	1530	827	703	518	7838	2094	1210	884	761
Lapin	6293	1235	552	683	382	7074	1956	1058	898	614
KOKO MAA	89894	16446	8072	8374	5053	95040	22443	12290	10153	6913

TAULUKKO 15. KUUKAUDEN AIKANA TYÖVOIMATOIMISTOISSA OLLEET TYÖNHAKIJAT JA AVOIMET TYÖPAIKAT
TYÖVOIMAPIIREITTÄIN, JOULUKUU 1989

TYÖVOIMAPIIRI

	TYÖNHAKIJOITA YHTEENSÄ KUUKAUDEN AIKANA	NÄISTÄ: TYÖTTÖMIÄ 1)	KUUKAUDEN UUDET TYÖN- HAKIJAT	UUSISTA TYÖTTÖMÄT 1)	TYÖNHAUN PÄÄTTÄNEET	AVOIMET TYÖPAIKAT KUUKAUDEN AIKANA YHT.	NÄISTÄ: KUUKAUDEN UUDET TYÖPAIKAT	TÄYTTYNEET TYÖPAIKAT
UUDENMAAN	23117	10672	3608	2302	3430	16331	5188	4997
TURUN	17500	7481	2371	1373	2024	4260	1621	1765
SATAKUNNAN	18129	7182	1436	899	1377	1637	600	493
HÄMEEN	41221	16265	4144	2545	3278	5545	2301	1851
KYMEN	21299	9385	2175	1316	1884	1776	844	802
MIKKELIN	13085	6208	1502	880	1217	1442	555	567
VAASAN	20766	9783	2396	1392	1829	2494	1083	1159
KESKI-SUOMEN	15496	6813	1661	1031	1116	1511	763	717
KUOPION	15998	7326	1930	1215	1487	1638	877	692
POHJ.-KARJALAN	12529	6421	1051	708	621	1038	514	427
KAINUUN	9295	4236	1054	731	828	563	300	323
OULUN	19745	9192	2460	1606	1870	2071	1029	880
LAPIN	17993	8232	1970	1519	1306	1194	588	564
KOKO MAA	246173	109196	27758	17517	22267	41500	16263	15237

1) LOMAUTETUT EIVÄT SISÄLLY LUKUIHIN

TAULUKKO 16. KUUKAUDEN AIKANA TYÖVOIMATOIMISTOISSA AVOIMENA OLLEET TYÖPAIKAT JA TÄYTTyneet TYÖPAIKAT
AMMATTIRYHMÄITTÄIN, JOULUKUU 1989

AMMATTIRYHMÄ	AVOIMET TYÖPAIKAT		TÄYTTyneet TYÖPAIKAT			PERUUTETUT TYÖPAIKAT	
	YHTEENSÄ KUUKAUDEN AIKANA	KUUKAUDEN UUDET	YHTEENSÄ	TYÖVOIMA- TOIMISTON HAKIJALLA	MUUTEN		HAKUAIKA PÄÄTTYNyt
TEKNINEN, LUONNONTIEEELLINEN SEKÄ YHTEISKUNTATIEEELLINEN YM. TYÖ	3031	1297	1274	213	162	899	84
TERVEYDENHUOLTO, SOSIAALIALAN TYÖ	8056	3736	3294	473	374	2447	166
HALLINTO- JA TOIMISTOTYÖ	3306	1852	1738	643	286	809	80
KAUPALLINEN TYÖ	2653	963	1052	566	323	163	138
MAA- JA METSÄTALOUSTYÖ	1422	455	317	143	80	94	124
KULJETUS- JA LIIKENNETYÖ	1405	580	672	487	136	49	47
RAKENNUSTYÖ, KAIVOS- JA LOUHINTATYÖ ..	2584	1014	1049	615	373	61	151
SIITÄ: TALONRAKENNUSTYÖ	2136	848	913	529	331	53	126
TEOLLINEN TYÖ	10427	2762	2595	1277	1049	269	718
PALVELUTYÖ	8491	3600	3243	1648	1016	579	398
MUUALLA LUOKITTELEMATON TYÖ	125	4	3	3	-	-	2
YHTEENSÄ	41500	16263	15237	6068	3799	5370	1908

TAULUKKO 17. KUUKAUDEN AIKANA TÄYTYNEIDEN TYÖPAIKKOJEN AVOINNAOLON KESTO TYÖVOIMAPIIREITTÄIN,
JOUULUKUU 1989¹⁾

TYÖVOIMAPIIRI

TYÖPAIKKOJEN AVOINNAOLON KESTO, VUOROKAUITTA

	0-3	4-7	8-14	15-21	22-28	29-42	43-60	61-90	91-180	YLI 180	YHTEEN- SÄ	KESKI- MÄÄRIN
UUDENMAAN	LKM 280	238	865	732	469	1024	534	366	421	68	4997	38
	% 6	10	28	42	52	72	83	90	99	100	100	-
TURUN	LKM 454	161	373	208	154	164	87	74	78	12	1765	24
	% 26	35	56	68	76	86	91	95	99	100	100	-
SATAKUNNAN	LKM 35	36	135	90	61	37	35	31	29	4	493	30
	% 7	14	42	60	72	80	87	93	99	100	100	-
HÄMEEN	LKM 221	195	398	352	208	190	113	78	75	21	1851	27
	% 12	22	44	63	74	84	91	95	99	100	100	-
KYMEN	LKM 143	142	134	130	50	78	26	28	42	29	802	32
	% 18	36	52	68	75	84	88	91	96	100	100	-
MIKKELIN	LKM 76	36	110	129	55	107	13	14	19	8	567	26
	% 13	20	39	62	72	90	93	95	99	100	100	-
VAASAN	LKM 144	76	241	271	148	103	71	67	29	8	1159	25
	% 12	19	40	63	76	85	91	97	99	100	100	-
KESKI-SUOMEN	LKM 90	87	142	189	78	62	24	22	16	7	717	22
	% 13	25	44	71	82	90	94	97	99	100	100	-
KUOPION	LKM 101	69	136	144	77	84	25	20	34	2	692	24
	% 15	25	44	65	76	88	92	95	100	100	100	-
PÖHJOIS-KARJALKM	LKM 56	37	78	57	44	26	91	20	15	3	427	28
	% 13	22	40	53	64	70	91	96	99	100	100	-
KAINUUN	LKM 66	29	46	74	58	44	6	-	-	-	323	16
	% 20	29	44	67	85	98	100	100	100	100	100	-
OULUN	LKM 142	130	176	134	119	106	35	27	9	2	880	19
	% 16	31	51	66	80	92	96	99	100	100	100	-
LAPIN	LKM 64	48	99	98	39	60	66	54	28	8	564	34
	% 11	20	37	55	62	72	84	94	99	100	100	-
KOKO MAA	LKM 1872	1284	2933	2608	1560	2085	1126	801	795	172	15237	30
	% 12	21	40	57	67	81	88	94	99	100	100	-

1) PROSENTTILUVUT OVAT KUMULATIIVISIA ELI KUNKIN LUOKAN PROSENTTILUKUUN ON LASKETTU MUKAAN MYÖS SIITÄ EDELTÄVIEN LUOKKIEN PROSENTIT

TAULUKKO 18. KUUKAUDEN AIKANA TYÖVOIMATOIMISTOISSA OLLEET TYÖNHAKIJAT JA TYÖNHAUN PÄÄTTÄNEET
AMMATTIRYHMITTÄIN, JOULUKUU 1989

AMMATTIRYHMÄ

	TYÖNHAKIJAT YHTEENSÄ KUUKAUDEN AIKANA	NÄISIÄ TYÖTTÖMÄT 1)	KUUKAUDEN UUDET TYÖNHAKIJAT	UUSISTA TYÖTTÖMÄT 1)	TYÖNHAUN PÄÄTTÄNEET TYÖNHAKIJAT YHTEENSÄ
TEKNINEN, LUONNONTIETEELLINEN SEKÄ YHTEISKUNTATIETEELLINEN YM. TYÖ	14354	6546	1783	927	1227
TERVEYDENHUOLTO, SOSIAALIALAN TYÖ ...	10141	4780	1337	863	1363
HALLINTO- JA TOIMISTOTYÖ	23166	9050	1937	989	2306
KAUPALLINEN TYÖ	19609	6707	1295	742	1384
MAA- JA METSÄTALOUSTYÖ	12549	7002	1349	1055	759
KULJETUS- JA LIIKENNETYÖ	8062	4068	1146	740	861
RAKENNUSTYÖ, KAIVOS- JA LOUHINTATYÖ .	19957	9835	4463	2714	1716
SIITÄ: TALONRAKENNUSTYÖ	15226	7284	3540	2180	1399
TEOLLINEN TYÖ	62841	26140	6698	4094	5077
PALVELUTYÖ	30399	12094	2876	1760	2959
MUUALLA LUOKITTELEMATON TYÖ	45095	22974	4874	3633	4615
YHTEENSÄ	246173	109196	27758	17517	22267

1) LOMAUTETUT EIVÄT SISÄLLY LUKUIHIN

TAULUKKO 19. TYÖNHAUN PÄÄTTYMISEN SYYT TYÖVOIMAPIIREITTÄIN, JOULUKUU 1989

1)

TYÖVOIMAPIIRI

TYÖVOIMAPIIRI	TYÖNHAUN PÄÄTTÄNEET YHTEENSÄ	VÄLITETTY TYÖHÖN	LOMAUTUS TAI LYH.TYÖVIIKKO PÄÄTTYNYT	ALOITTANUT TYÖLLISYYS- KURSSIN	SAANUT OMA- TOIMISESTI TYÖTÄ	SIIRTYNYT TYÖVOIMAN ULKOPUOLELLE	LOPETTANUT MUUTEN TYÖNHAUN
UUDENMAAN	3430	389	65	81	541	204	2150
TURUN	2024	383	207	111	303	103	917
SATAKUNNAN	1377	184	139	96	353	108	497
HÄMEEN	3278	592	170	210	847	264	1195
KYMEN	1884	314	60	44	478	165	823
MIKKELIN	1217	238	70	68	254	177	410
VAAASAN	1829	297	112	77	430	177	736
KESKI-SUOMEN	1116	223	52	49	279	86	427
KUOPION	1487	266	89	80	325	130	597
POHJ.-KARJALAN	621	158	33	34	216	57	123
KAINUUN	828	213	58	61	191	80	225
OULUN	1870	410	104	88	395	130	743
LAPIN	1306	365	64	119	339	135	284
KOKO MAA	22267	4032	1223	1118	4951	1816	9127

1) TARKOITTAÄ KAIKKIA TYÖNHAKIJOITA

Taulukko 20. Työllisyyskoulutuksessa olevat tavoiteammattin ja koulutustyövoimapiirin mukaan, 30.11.1989

Tavoiteammatti	Koulutustyövoimapiiri										Koko maa			
	Uuden- maan	Turun	Sata- kun- nan	Hämeen Kymen	Mikkeli- lin	Vaasan Suomen pion	Keski- Suomen	Kuo- pion	Pohj.- Karja- lan	Kai- nuun		Oulun Lapin		
Teknillinen, luonnontiet. yh- teiskuntatiet. ym. työ	145	62	11	116	41	20	56	68	65	24	16	38	104	766
Terveystieteiden ja sosiaali- alan työ	218	142	71	263	99	138	190	187	136	65	49	117	164	1839
Hallinto- ja toimistotyö	332	235	206	513	220	131	267	191	295	197	130	354	382	3458
Kaupallinen työ	26	49	46	152	49	-	81	49	23	25	-	48	39	587
Maa- ja metsätaloustyö	25	6	19	71	15	31	80	75	24	199	14	146	130	835
Kuljetus- ja liikennetyö	64	10	107	17	63	-	61	-	67	-	-	-	68	457
Teollinen työ, koneenhoito, kaivos- ja louhintatyö sekä rakennustyön ammatit	749	557	418	942	450	230	743	302	679	322	190	437	518	6588
siitä: talonrakennustyö	176	74	74	192	144	60	80	82	90	65	84	70	212	1407
vaatetus- ja nahkatyö	14	15	51	25	21	13	138	54	402	34	21	35	7	832
metallityö	205	107	166	385	110	105	219	84	65	80	25	99	119	1779
sähkötyö	194	260	40	247	72	26	119	18	50	22	16	123	70	1283
muut ryhmän ammatit ..	160	101	87	93	103	26	187	64	-	121	44	110	110	1287
Palvelutyö	156	106	88	375	181	157	199	121	111	124	85	304	258	2273
siitä: majoitus- ja suurta- loustyö, tarjoilutyö .	128	73	52	252	79	72	120	94	30	75	44	185	134	1346
muu palvelutyö	28	33	36	123	102	85	79	27	81	49	41	119	124	927
Muu työ	288	125	116	191	103	31	177	73	54	45	24	47	58	1332
Yhteensä	2003	1292	1082	2640	1221	738	1854	1066	1454	1001	508	1491	1721	18135

1. Sisältyvät myös ulkomaille koulutuksessa olevat (64 henkeä)

Taulukko 21. Valtion työmäärärahoihin palkattu työvoima työvirastoittain sekä työvoimapiireittäin, joulukuu 1989

Työvirasto	Työvoima yhteensä	Työvoima työohjel- män mu- kaan	Työvoima- piiri	Työvoima yhteensä	Työvoima työohjel- män mu- kaan
	Henkilöä			Henkilöä	
Ammattikasvatushallitus	34	28	Uudenmaan	2893	3044
Ilmailuhallitus	142	176	Turun	994	1030
Merenkulkuhallitus	162	145	Satakunnan	516	543
Metsähallitus	241	185	Hämeen	1478	1646
Metsäntutkimuslaitos	53	38	Kymen	982	907
Museovirasto	106	101	Mikkelin	623	737
Posti- ja lennätinlaitos	114	171	Vaasan	1288	1342
Puolustusministeriö	1228	1424	Keski-Suomen	885	897
Rajavartiolaitos	31	22	Kuopion	942	1055
Rakennushallitus	2408	2309	Pohj.-Karjalan	814	950
Tie- ja vesirakennuslaitos	9169	9821	Kainuun	700	657
Valtionrautatiet	451	605	Oulun	1299	1358
Vesihallitus	893	908	Lapin	1529	1501
			Jakamaton	89	266
Yhteensä, joulukuu 1989	15032	15933	Yhteensä	15032	15933
Yhteensä, joulukuu 1988	16366	17915	Yhteensä	16366	17915

Taulukko 22. Kuntien ja kuntainliittojen työmäärärahoihin palkattu työvoima työvoimapiireittäin, joulukuu 1989

Työvoimapiiri	Talonra- kennus	Maa- ja vesira- kennus	Työvoima yhteensä
	Henkilöä		
Uudenmaan	4526	5142	9668
Turun	914	1857	2771
Satakunnan	454	1007	1461
Hämeen	1650	3577	5227
Kymen	726	1636	2362
Mikkelin	531	749	1280
Vaasan	1070	1277	2347
Keski-Suomen	752	924	1676
Kuopion	512	950	1462
Pohj.-Karjalan	404	531	935
Kainuun	218	401	619
Oulun	1023	1311	2334
Lapin	429	629	1058
Yhteensä, joulukuu 1989	13209	19991	33200
Yhteensä, joulukuu 1988	11743	19987	31730

TAULUKKO 23. ERITYISTOIMENPITEILLÄ TYÖLLISTETYT KUUKAUDEN LOPUSSA TYÖVOIMAPIIREITTÄIN, JOULUKUU 1989

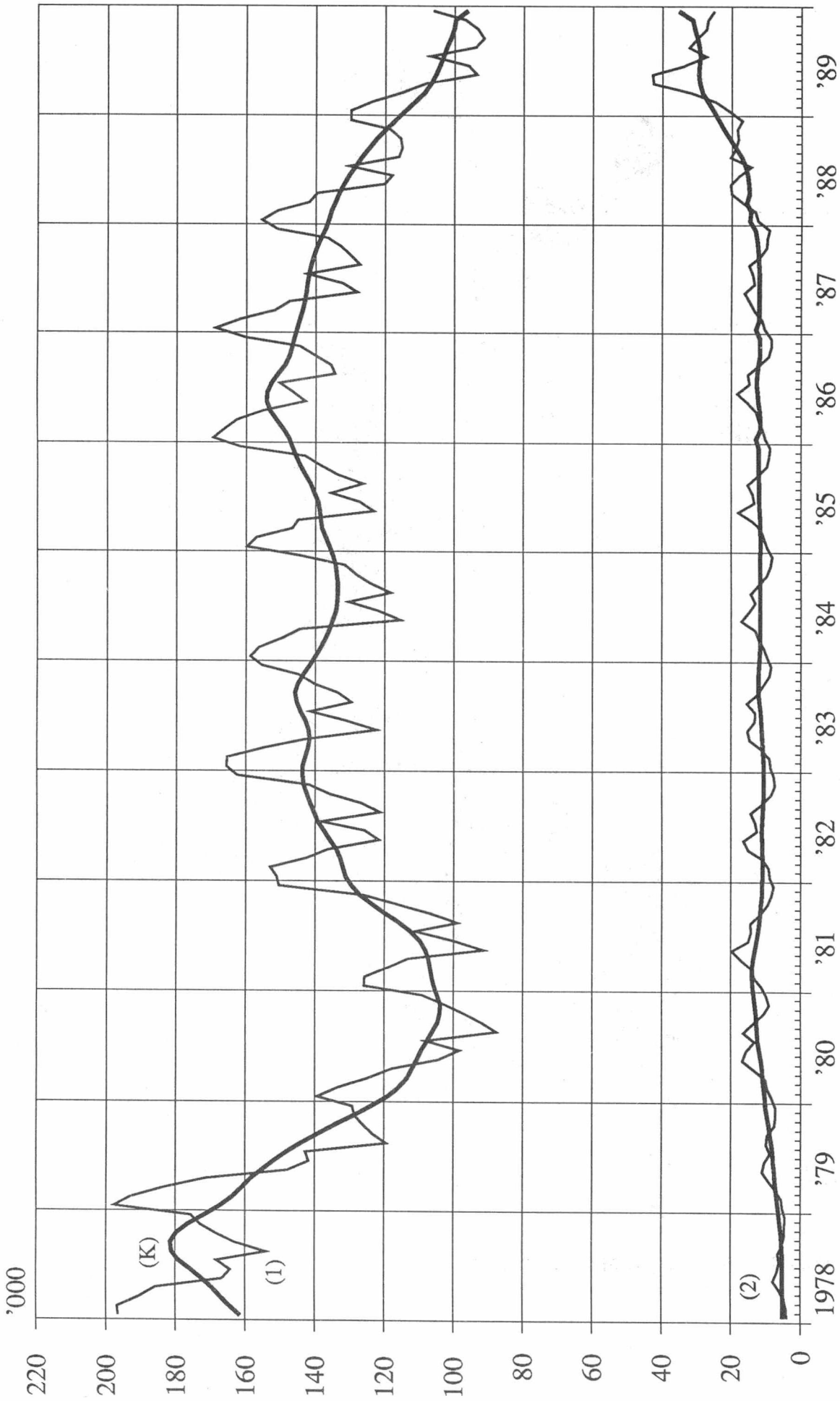
ERITYISTOIMENPIDE	TYÖVOIMAPIIRI													
	UU- DEN- MAAN	TURUN KUN- NAN	SATA- KUN- NAN	HÄ- MEEN	KYMEN	MIK- KELIN	VAA- SAN	KESKI SUO- MEN	KUO- PION	POHJ. KAR- JALAN	KAI- NUUN	OULUN LAPIN	KOKO MAA	
VALTION TYÖTEHTÄVÄT (HARKIN.)	98	95	87	178	118	91	139	110	121	86	46	265	68	1502
VALTION VELVOITETYÖLLISTÄMINEN	-	-	227	551	377	198	-	213	263	361	614	796	1345	4945
KUNTIEN VALTIONOSUUS (HARKIN.)	143	209	278	366	293	159	326	383	379	250	124	378	8	3296
KUNTAINLIITTOJEN VALTIONOSUUS	4	9	63	53	24	34	60	123	22	80	50	164	77	763
KUNTIEN VELVOITETYÖLLISTÄMINEN	40	45	1277	1503	1134	688	349	819	1118	1125	1257	1691	2756	13802
18-24-V. TYÖTT. TYÖLLISTÄMINEN	1	9	100	25	125	39	56	42	58	53	23	108	131	770
YLI 10 KK TYÖTTÖMIEN TYÖLLIST.	17	5	142	322	60	115	17	124	156	93	44	120	85	1300
VAJAAKUNT. TYÖLLISTÄMISTUKI ..	72	66	86	134	88	61	55	45	89	65	57	118	161	1097
VAIKEAT TYÖTTÖMYYSKUNNAT	-	-	7	-	1	-	7	7	-	178	208	122	383	913
RAKENNEMUUTOSTYÖLLISTÄMINEN ..	-	-	-	-	-	-	-	-	-	-	-	-	56	56
METSÄNHOIDOLLISET TYÖT	-	-	2	-	-	-	-	-	-	-	-	2	1	5
YRITTÄJÄRAHA	76	87	210	163	88	115	113	81	110	171	112	156	360	1842
HARJAANTUMINEN	4	9	24	24	90	5	31	12	48	34	10	46	105	442
MUUT TOIMENPITEET	-	-	-	2	1	-	1	-	9	-	-	-	1	14
YHTEENSÄ	455	534	2503	3321	2399	1505	1154	1959	2373	2496	2545	3966	5537	30747

Taulukko 24. Suomen ja Ruotsin välinen muuttoliike

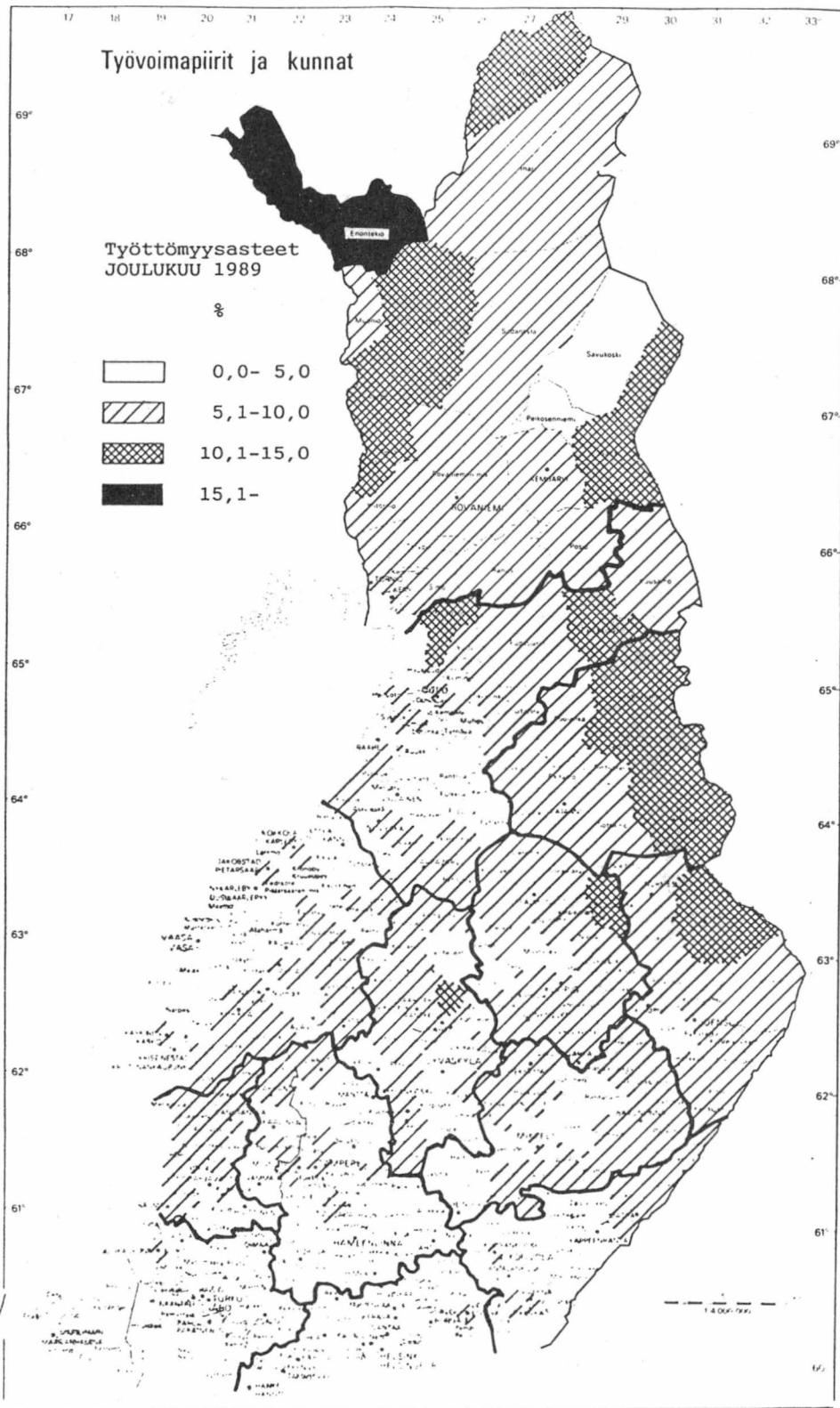
Kuukausi	Suomeen muuttaneet ¹		Ruotsiin muuttaneet ¹		Muuttovoitto ¹		Työnvälitykset Ruotsista Suomeen ²		Työnvälitykset Suomesta Ruotsiin ²	
	1989	1988	1989	1988	1989	1988	1989	1988	1989	1988
Tammikuu	449	516	445	367	4	149	79	40	46	50
Helmi	303	337	451	358	-148	-21	43	52	29	58
Maaliskuu	339	327	264	448	75	-121	63	52	34	30
Huhtikuu	410	371	342	466	68	-95	65	47	33	60
Toukokuu	399	271	259	245	140	26	86	45	39	43
Kesäkuu	434	417	391	442	43	-25	69	50	64	48
Heinäkuu	623	565	278	448	345	117	72	62	15	22
Elokuu	564	517	221	434	343	83	129	101	22	40
Syyskuu	456	502	489	646	-33	-144	98	81	33	66
Lokakuu	801	574	649	694	152	-120	100	80	45	65
Marraskuu	463	583	548	615	-85	-32	69	48	19	52
Joulukuu		192		238		-46		29		30
Yhteensä I-XI	5241	4980	4337	5163	904	-183	873	658	379	534
Yhteensä I-XII		5172		5401		-229		687		564

1. Lähde: Ruotsin tilastokeskus

2. Lähde: Työvoimaministeriö



Työttömät työnhakijat (1) ja avoimet työpaikat (2) työnvälityksessä kuukausittain ja kausitasoitettuna (K)



Kuvio 2. Työttömyysasteet kunnittain

TAULUKOIDEN SELITYKSIÄ

Työnhakijat: Työnhakijana pidetään työnvälitystilastossa henkilöä, joka joko henkilökohtaisesti ilmoittautuu työnhakijaksi työvoimatoimistoon tai jonka työnantaja ilmoittaa ns. ryhmäilmoituksella lomautetuksi tai lyhennetyllä työviikolla olevaksi.

Työnhakijat jaetaan työllisyystilanteensa mukaan seuraaviin ryhmiin:

- 1 Työssä oleva
- 2 Työtön
- 3 Lomautettu
- 4 Lyhennetyllä työviikolla oleva
- 5 Työvoiman ulkopuolella oleva
- 6 Työttömyyseläkkeen saaja

Näiden eri työnhakijaryhmien määrät kuukauden lopussa esitetään taulukossa 12.

Työssä olevissa työnhakijoissa ovat mukana työpaikan vaihdosta hakevat, työttömyysuhan alaiset sekä kunnan ja valtion työtehtäviin sijoitetut, joiden tulee sijoitusaikanaan edelleen olla työnhakijana työvoimatoimistossa.

Työtön on työnhakija, joka on ilman työtä ja kokopäivätyöhön käytettävissä tai joka odottaa sovitun työn alkamista. Kansainvälisten määritelmien mukaan työnvälitystilastossa työttömiin luetaan myös lomautetut. Lomautetuista ei kuitenkaan saada kaikkia tilastoissa esiintyviä tietoja, koska osa lomautetuista ilmoitetaan ns. ryhmäilmoituksilla. Tämän vuoksi useissa taulukoissa lomautetut eivät sisälly työttömien lukumäärään, mikä on merkitty otsikkoon. Työttömyyseläkkeen saajia ei työnvälitystilastossa lueta työttömiksi työnhakijoiksi.

Lomautettuna pidetään työnhakijaa, jonka työnantaja on lomauttanut ilman palkkaa joko määrääjäksi tai toistaiseksi (enintään 75 päivää).

Lyhennetyllä työviikolla olevana pidetään työnhakijaa, jonka viikkotyöaika työnantaja on supistanut alunperin sovitusta.

Työvoiman ulkopuolella olevana pidetään työnhakijaa, joka ei ole työssä eikä liioin välittömästi kokopäivätyöhön käytettävissä. Tällainen henkilö on työnhakijaksi ilmoittautuessaan vielä esim. koulussa, opiskelemassa, varusmiespalveluksessa tai palkattomassa kotitaloustyössä, mutta on myöhemmin työhön käytettävissä.

Toimeentuloturva työttömyyden aikana: Työttömyyden aikaisen toimeentulon turvaamiseksi tuli vuoden 1985 alusta voimaan uusi työttömyysturvalaki. Sen perusteella työttömyyskorvaus muuttui tarveharkintaiseksi perusturvaksi ja työttömyyskassa-avustus vakuutusmuotoiseksi ansioturvaksi. Ansioturvaa saa lain vaatimukset täyttävä työtön kassan jäsen. Jos työtön työnhakija ei ole oikeutettu ansioturvaan, hän voi saada valtion maksamaa perusturvaa. Saadakseen työttömyyspäivärahaa työttömän tulee olla työnhakijana työvoimatoimistossa. Työvoimatoimisto tai sen yhteydessä toimiva työvoimatoimikunta antaa työttömyyskassaa tai perusturvan saamisesta päättävän

Kansaneläkelaitoksen alaista sosiaalivakuustoimikuntaa varten lausunnon työttömyysturvaa hakevan työttömänäolosta ja työnhausta.

Peruspäivärahaa maksetaan ajallisesti rajoittamattomana ja ansioon suhteutettua päivärahaa enintään 500 työttömyyspäivältä neljän perättäisen kalenterivuoden aikana. Henkilölle, joka on täyttänyt 55-vuotta, maksetaan päivärahaa lisäksi enintään 400 päivältä. Työttömyyspäiväraha on saajalleen veronalaista tuloa.

Yli 58-vuotias, laissa tarkemmin määritelty, pitkään ansioturvaa tai perusturvaa saanut työtön työnhakija on oikeutettu työttömyyseläkkeeseen. Työttömyyseläkkeen saamisaikana tulee hänen olla työnhakijana työvoimatoimistossa.

Avoimet työpaikat: Työnvälitystilastoon sisältyvät ne avoimet työpaikat, jotka työnantaja ilmoittaa täytettäväksi työvoimatoimisto avulla. Vuoden 1988 alusta tuli voimaan työllisyyslain (275/87) 8 §:n 1 momentissa säädetty avoimien työpaikkojen ilmoittamisvelvollisuus. Sen perusteella valtioneuvosto teki asiasta yksityisiä työnantajia edustavien yhdistysten, kunnallisen työmarkkinalaitoksen sekä kirkkohallituksen kanssa sopimukset. Niiden perusteella kaikki avoimet työpaikat eräin poikkeuksin ilmoitetaan työvoimatoimistoon. Myös valtion virastojen ja laitosten tulee ilmoittaa työvoimatoimistoon ne avoimeksi tulevat virat ja työsopimussuhteiset tehtävät, joissa virka- tai työsopimussuhteen on tarkoitus kestää vähintään kymmenen työpäivää.

Poikkileikkaustiedot ja kertymätiedot: Osa työnvälitystilaston tiedoista on yhden laskentapäivän poikkileikkaustietoja (taulukot 2 - 14). Laskentapäivä on kuukauden viimeinen työpäivä. Tilastoon tulevat mukaan kaikki työnhakijat, joiden työnhakemus on voimassa tuona päivänä, samoin ne työpaikat, jotka ovat tuona päivänä avoinna työvoimatoimistossa. Taulukot 15 - 19 taas sisältävät tilastoitavien suureiden kalenterikuukauden aikaiset kertymät. Näissä taulukoissa ovat mukana kaikki kuukauden aikana avoinna olleet työpaikat sekä kaikki ne työnhakijat, joiden työnhaku on ollut voimassa kyseisen kuukauden aikana.

Luokitukset

Ammattiluokitus: Työnvälitystilastossa käytetään ammattien luokitteluun Pohjoismaiseen ammattiluokitteluun (Nordisk Yrkesklassificering, NYK 1982) perustuvaa luokitusta (Ammattiluokitus, Pohjoismaiseen ammattiluokitteluun perustuva uudistettu laitos, Työvoimaministeriö, Valtion painatuskeskus 1986). Työnvälitystilastossa ammattiluokitusta käytetään työnhakijan ammatin sekä avoimeksi ilmoitetussa työpaikassa vaadittavan ammatin luokitteluun.

Koulutusluokitus: Työnvälitystilastossa käytetään Tilastokeskuksen kehittämää luokitusta: Koulutusluokitus, 1984, Tilastokeskuksen käsikirja n:o 1, 6. uudistettu laitos ja tästä nelinumeroista Henkilöstön koulutuskoodisovellusta. Työnvälitystilastossa koulutusluokitusta käytetään työnhakijan saaman koulutuksen ja työpaikassa vaadittavan koulutuksen luokitteluun.

Toimialaluokitus: Työnvälitystilastossa käytetään Tilastokeskuksen laatimaa toimialaluokitusta (Toimialaluokitus (TOL), 1979, Tilastokeskuksen käsikirjan:o 4). Luokitus on laadittu YK:n toimialastandardin ISIC:n (1968) pohjalta. Toimialaluokitusta käytetään työnvälitystilastossa (kaksinumeroisena) avoimeksi ilmoitetun työpaikan sekä työnhakijan nykyisen (työssä oleva) tai aikaisemman (työtön) työnantajan tuotantotoiminnan luokitteluun.

TYÖNÄLITYSTILASTOSSA KÄYTETTÄVÄ AMMATILUOKITUS¹

- 0 Tekninen, luonnontieteellinen, lainopillinen, humanistinen ja taiteellinen työ
 - 00 Tekniikan alaan kuuluva työ
 - 01 Kemian ja fysiikan alaan kuuluva työ
 - 02 Biologian alaan kuuluva työ
 - 03 Opetusalaan kuuluva työ
 - 04 Uskonnon alaan kuuluva työ
 - 05 Lainopillinen työ
 - 06 Toimittajan työ ja joukkoviestintä
 - 07 Taide- ja viihdealan työ
 - 08 Kirjasto-, arkisto- ja museoalan työ sekä informaattikot
 - 09 Muu luonnontieteellinen, yhteiskuntatieteellinen ja humanistinen työ
- 1 Terveydenhuolto, sosiaalialan työ
 - 10 Terveyden ja sairaanhoitotyö
 - 11 Terveydenhuollon kuntouttava työ
 - 12 Hammashoitoalan työ
 - 13 Apteekkialan työ
 - 14 Eläinlääkintähuolto, ympäristön- ja terveydensuojelutyö
 - 15 Sosiaalialan työ
 - 16 Lasten päivähoidon työ
 - 17 Psykologinen työ
 - 18 Harrastus- ja vapaa-ajantoiminnan ohjaus
 - 19 Muu pääryhmään 1 kuuluva työ
- 2 Hallinto- ja toimistotyö
 - 20 Julkisen hallinnon johtotyö
 - 21 Liikeyritysten ja järjestöjen johtotyö
 - 22 Henkilöstö- ja työvoima-asiain hoito
 - 23 Taloushallinnon suunnittelu- ja tilinpitotyö
 - 24 Sihteerin- ja toimistotyö
 - 25 Atk-alan työ
 - 26 Pankki- ja vakuutusalan työ
 - 27 Matkailualan työ
 - 29 Muu hallinto- ja toimistotyö
- 3 Kaupallinen työ
 - 30 Mainos- ja markkinointityö
 - 31 Kiinteistöjen, palvelusten ja arvopapereiden myynti ja välitys
 - 32 Ostotyö
 - 33 Kauppaedustus- ja konttorimyyntityö
 - 34 Tavaroiden myyntityö
 - 39 Muu kaupallinen työ
- 4 Maa- ja metsätaloustyö, kalastusala
 - 40 Maatilatalous, eläintenhoito
 - 41 Puutarha- ja puistotyö
 - 42 Riistanhoito ja metsästys
 - 43 Kalastus
 - 44 Metsätyö
 - 49 Muu maa- ja metsätaloustyö

5 Kuljetus- ja liikennetyö

- 50 Meripäällystötyö
- 51 Kansi- ja konemiehistön työ
- 52 Lentokuljetustyö
- 53 Veturin- ja moottorivaununkuljetustyö
- 54 Tieliikennetyö
- 55 Liikenteen johto ja liikennepalvelutyö
- 56 Posti- ja tietoliikennetyö
- 57 Postinkantajan työ
- 59 Muu kuljetus- ja liikennetyö

6/7/8 Teollinen työ, koneenhoito, kaivos- ja louhintatyö sekä rakennustyö

- 60 Kaivos- ja louhintatyö
- 61 Öljynpöraustyö, turpeennosto
- 62 Talonrakennustyö
- 63 Maa- ja vesirakennustyö
- 64 Työkoneiden käyttö
- 70 Tekstiilityö
- 71 Ompelutyö jms.
- 72 Jalkine- ja nahkatyö
- 73 Teräs-, metallitehdas-, takomo- ja valimotyö
- 74 Hienomekaaninen työ
- 75 Konepaja- ja rakennusmetallityö
- 76 Sähkötyö
- 77 Puutyö
- 78 Maalaustyö
- 79 Radio-, tv-, elokuva- ja videotekninen työ
- 80 Graafinen työ
- 81 Lasi-, keraaminen- ja tiilityö
- 82 Elintarviketeollisuustyö
- 83 Kemian prosessityö
- 84 Massa- ja paperityö
- 85 Kumi- ja muovituotetyö
- 86 Muu teollinen työ
- 87 Kiinteiden koneiden käyttö energiantuotannossa ja vesihuollossa
- 88 Pakkaus-, varasto- ja ahtaustyö
- 89 Sekatyö

9 Palvelutyö

- 90 Vartiointi- ja suojelutehtävät
- 91 Majoitusliike- ja suurtaloustyö
- 92 Tarjoilutyö
- 93 Kotitaloustyö
- 94 Kiinteistöhoito- ja siivoustyö
- 95 Hygienia ja kauneudenhoitotyö
- 96 Pesu- ja silitystyö
- 97 Ammattimainen urheilu- ja liikuntatyö
- 98 Sotilastyö
- 99 Muu palvelutyö

X Muualla luokittelematon työ

- X1 Koululaiset ja opiskelijat
- X2 Henkilöt, joiden ammattia ei voida luokitella ja jotka eivät ole ilmoittaneet ammattia
- X3 Ammatin vaihtajat
- X4 Vastavalmistuneet

PL 524
00101 Helsinki

Virkalähetys

Työministeriön tilastoja

1989 Joulukuu

SVT Suomen Virallinen Tilasto

Tiedustelut:

Marjatta Keskiruokanen
(90)1856 576

Suoma Salonen
(90)1856 575