

TP**TILASTOTIEDOTUS****Statistisk rapport****1970****TILASTOLLINEN PÄÄTOIMISTO,
STATISTISKA CENTRALBYRÅN,****Helsinki
Helsingfors****Laatija-Referent
Heikki Havén
765577****Pvm-Datum
1. 4. 1970****No
KO 1970 : 2**

**Oppilaiden ikärakenne
keskiasteen koulutuksessa
syksyllä 1967**

**Elevernas åldersstruktur på
mellanstadiet hösten 1967**

**Age structure of pupils in
upper second level education
in the autumn 1967**

TILASTOLLINEN PÄÄTOIMISTO
STATISTISKA CENTRALBYRÅN

Helsinki
Helsingfors

Laatija-Referent
Heikki Havén
765577

Pvm-Datum
1. 4. 1970

No
KO 1970 : 2

Oppilaiden ikärakenne keskiasteen koulutuksessa syksyllä 1967

Keskiasteen koulutuksella tarkoitetaan seuraavassa sellaista koulutusta, jota annetaan kansa- ja kansalaiskoulussa sekä keskikoulussa suoritettuna koulutuksen jälkeen esimerkiksi lukioissa, ammatillisissa kouluissa ja opistoissa. Tämän selvityksen tarkoituksena on kuvata keskiasteen koulutuksessa olleen oppilasjoukon ikä- ja koulutusrakennetta sekä keskiasteella tapahtuvan koulutustoiminnan laajuutta koko koulumuotoisessa koulutusjärjestelmässä. Eesityksessä tarkastellaan myös koulutukseen osallistumista eri ikäryhmissä. Tässä yhteydessä tarkastelu on laajennettu koskemaan kaikkea koulumuotoista koulutusta. Koska selvitys pyrittiin tekemään mahdollisimman peittävänä, voidaan samalla nähdä, kuinka suurelle oppilasmäärälle voitiin antaa opetusta koulumuotoisen koulutuksen piirissä syksyllä 1967.

Elevernas åldersstruktur på mellanstadiet hösten 1967

Med utbildning på mellanstadiet avses i det följande den utbildning, som följer efter genomgådd folk- och medborgarskola samt mellanskola i t.ex. gymnasier, yrkes-skolor och -institut. Ändamålet med denna utredning är att belysa elevernas ålders- och utbildningsstruktur på mellanstadiet samt omfattningen av denna utbildning i förhållande till hela utbildningen av skolkaraktär. I framställningen granskas också de olika åldersgruppernas deltagande i utbildningen. I detta sammanhang har redogörelsen utsträckt att omfatta all utbildning av skolkaraktär. Eftersom utredningen är såpass täckande kan man samtidigt se i vilken utsträckning eleverna kunde beredas skolmässig undervisning hösten 1967.

In this report there is an account of the age structure of pupils in the upper second level education in the autumn 1967. The upper second level education includes in this report senior secondary schools, people's high schools and secondary vocational schools and institutes. The report also contains data on the pupils by field of study and schooling time and regional distribution. Furthermore it is dealing in short with the proportion of the population enrolled in all formal educational institutions in Finland in the autumn 1967.

Tiivistelmä

Kuviot

1. Vähintään kuusi kuukautta kestävässä koulutuksessa olleiden oppilaiden määrä syksyllä 1967 iän mukaan ja väestö ikäryhmissä 16-24 vuonna 1967
2. Ensimmäisillä luokilla olleiden oppilaiden ikärakenne lukuvuonna 1967/68
3. Väkiluku eräissä ikäryhmissä vuosina 1967-1985

Tauluja

1. Keskiasteen koulutuksessa olleiden kokopäiväoppilaiden määrä syksyllä 1967 koulutusalan ja iän mukaan
2. Keskiasteen ammatillisesti eriytymättömässä koulutuksessa olleiden oppilaiden määrä syksyllä 1967 iän mukaan
3. Maatalousalojen keskiasteen koulutuksessa olleiden kokopäiväoppilaiden määrä syksyllä 1967 iän mukaan
4. Metsä- ja kalastusalojen keskiasteen koulutuksessa olleiden kokopäiväoppilaiden määrä syksyllä 1967 iän mukaan
5. Tekniikan ja käsityön keskiasteen koulutuksessa olleiden kokopäiväoppilaiden määrä syksyllä 1967 iän mukaan
6. Kauppa- ja konttorialojen keskiasteen koulutuksessa olleiden kokopäiväoppilaiden määrä syksyllä 1967 iän mukaan
7. Liikennealojen keskiasteen koulutuksessa olleiden kokopäiväoppilaiden määrä syksyllä 1967 iän mukaan
8. Keskiasteen opettajakoulutuksessa olleiden kokopäiväoppilaiden määrä syksyllä 1967 iän mukaan
9. Hoitoalojen keskiasteen koulutuksessa olleiden kokopäiväoppilaiden määrä syksyllä 1967 iän mukaan
10. Koti- ja ravintotalousalojen sekä ravintolalan keskiasteen koulutuksessa olleiden kokopäiväoppilaiden määrä syksyllä 1967 iän mukaan
11. Yhteiskunta- ja sosiaalialojen keskiasteen koulutuksessa olleiden kokopäiväoppilaiden määrä syksyllä 1967 iän mukaan
12. Muussa keskiasteen koulutuksessa olleiden kokopäiväoppilaiden määrä syksyllä 1967 iän mukaan
13. Keskiasteen koulutuksessa olleiden kokopäiväoppilaiden määrä syksyllä 1967 koulutusalan ja -ajan mukaan
14. Keskiasteen ammatillisesti eriytymättömässä koulutuksessa olleiden oppilaiden määrä syksyllä 1967 koulutusajan mukaan
15. Metsä- ja kalastusalojen keskiasteen koulutuksessa olleiden kokopäiväoppilaiden määrä syksyllä 1967 koulutusajan mukaan
16. Maatalousalojen keskiasteen koulutuksessa olleiden kokopäiväoppilaiden määrä syksyllä 1967 koulutusajan mukaan

Sammandrag

Figurer

1. Antalet elever i utbildning, som pågår minst sex månader, hösten 1967 efter ålder och befolkningen i åldersklasserna 16 - 24 år 1967
2. Åldersstrukturen för eleverna på första klassen läsåret 1967/68
3. Folkmängden i vissa åldersgrupper åren 1967-85

Tabeller

1. Antalet heldagsselever på mellanstadiet hösten 1967 efter utbildningsområde och ålder
2. Antalet elever på mellanstadiet inom allmänbildande utbildning hösten 1967 efter ålder
3. Antalet heldagsselever på mellanstadiet inom lantbruk hösten 1967 efter ålder
4. Antalet heldagsselever på mellanstadiet inom skogshushållning och fiske hösten 1967 efter ålder
5. Antalet heldagsselever på mellanstadiet inom teknik och hantverk hösten 1967 efter ålder
6. Antalet heldagsselever på mellanstadiet inom handels- och kontorbranschen hösten 1967 efter ålder
7. Antalet heldagsselever inom samfärdseln på mellanstadiet hösten 1967 efter ålder
8. Antalet heldagsselever inom lärarutbildningen på mellanstadiet hösten 1967 efter ålder ...
9. Antalet heldagsselever på mellanstadiet inom vårdbranschen efter ålder
10. Antalet heldagsselever på mellanstadiet inom huslig ekonomi och näringsekonomi samt inom restaurangbranschen hösten 1967 efter ålder
11. Antalet heldagsselever på mellanstadiet inom samhälllig och social utbildning hösten 1967 efter ålder
12. Antalet heldagsselever på mellanstadiet inom annan utbildning hösten 1967 efter ålder ...
13. Antalet heldagsselever på mellanstadiet hösten 1967 efter utbildningsområde och utbildningstid
14. Antalet elever på mellanstadiet inom allmänbildande utbildning hösten 1967 efter utbildningstid
15. Antalet heldagsselever på mellanstadiet inom skogshushållning och fiske hösten 1967 efter utbildningstid
16. Antalet heldagsselever på mellanstadiet inom lantbruk hösten 1967 efter utbildningstid ...

17. Tekniikan ja käsityön keskiasteen koulutuksessa olleiden kokopäiväoppilaiden määrä syksyllä 1967 koulutusajan mukaan
 18. Kauppa- ja konttorialojen keskiasteen koulutuksessa olleiden kokopäiväoppilaiden määrä syksyllä 1967 koulutusajan mukaan
 19. Liikennealojen keskiasteen koulutuksessa olleiden kokopäiväoppilaiden määrä syksyllä 1967 koulutusajan mukaan
 20. Keskiasteen opettajakoulutuksessa olleiden kokopäiväoppilaiden määrä syksyllä 1967 koulutusajan mukaan
 21. Hoitoalojen keskiasteen koulutuksessa olleiden kokopäiväoppilaiden määrä syksyllä 1967 koulutusajan mukaan
 22. Koti- ja ravintotalousalojen sekä ravintola-alan keskiasteen koulutuksessa olleiden kokopäiväoppilaiden määrä syksyllä 1967 koulutusajan mukaan
 23. Yhteiskunta- ja sosiaalialojen keskiasteen koulutuksessa olleiden kokopäiväoppilaiden määrä syksyllä 1967 koulutusajan mukaan ..
 24. Muussa keskiasteen koulutuksessa olleiden kokopäiväoppilaiden määrä syksyllä 1967 koulutusajan mukaan
-
25. Keskiasteen koulutuksessa olleiden kokopäiväoppilaiden määrä syksyllä 1967 koulutusalan ja tilastoalueen mukaan
 26. Keskiasteen ammatillisesti eriytymättömässä koulutuksessa olleiden oppilaiden määrä syksyllä 1967 tilastoalueittain
 27. Metsä- ja kalastusalojen keskiasteen koulutuksessa olleiden kokopäiväoppilaiden määrä syksyllä 1967 tilastoalueittain
 28. Maatalousalojen keskiasteen koulutuksessa olleiden kokopäiväoppilaiden määrä syksyllä 1967 tilastoalueittain
 29. Tekniikan ja käsityön keskiasteen koulutuksessa olleiden kokopäiväoppilaiden määrä syksyllä 1967 tilastoalueittain
 30. Kauppa- ja konttorialojen keskiasteen koulutuksessa olleiden kokopäiväoppilaiden määrä syksyllä 1967 tilastoalueittain
 31. Liikennealojen keskiasteen koulutuksessa olleiden kokopäiväoppilaiden määrä syksyllä 1967 tilastoalueittain
 32. Keskiasteen opettajakoulutuksessa olleiden kokopäiväoppilaiden määrä syksyllä 1967 tilastoalueittain
 33. Hoitoalojen keskiasteen koulutuksessa olleiden kokopäiväoppilaiden määrä syksyllä 1967 tilastoalueittain
 34. Koti- ja ravintotalousalojen sekä ravintola-alan keskiasteen koulutuksessa olleiden kokopäiväoppilaiden määrä syksyllä 1967 tilastoalueittain
 35. Yhteiskunta- ja sosiaalialojen keskiasteen koulutuksessa olleiden kokopäiväoppilaiden määrä syksyllä 1967 tilastoalueittain
 36. Muussa keskiasteen koulutuksessa olleiden kokopäiväoppilaiden määrä syksyllä 1967 tilastoalueittain
-
17. Antalet heldagsselever på mellanstadiet inom teknik och hantverk hösten 1967 efter utbildningstid
 18. Antalet heldagsselever på mellanstadiet inom handels- och kontorbranschen hösten 1967 efter utbildningstid
 19. Antalet heldagsselever på mellanstadiet inom samfärdseln hösten 1967 efter utbildningstid
 20. Antalet heldagsselever inom lärarutbildningen på mellanstadiet hösten 1967 efter utbildningstid
 21. Antalet heldagsselever på mellanstadiet inom vårdbranschen hösten 1967 efter utbildningstid
 22. Antalet heldagsselever på mellanstadiet inom huslig ekonomi och näringsekonomi samt inom restaurangbranschen hösten 1967 efter utbildningstid
 23. Antalet heldagsselever på mellanstadiet inom samhällelig och social utbildning hösten 1967 efter utbildningstid
 24. Antalet heldagsselever på mellanstadiet inom annan utbildning hösten 1967 efter utbildningstid
-
25. Antalet heldagsselever på mellanstadiet hösten 1967 efter utbildningsområde och statistisk region
 26. Antalet elever på mellanstadiet inom allmänbildande utbildning hösten 1967 efter statistisk region
 27. Antalet heldagsselever på mellanstadiet inom skogshushållning och fiske hösten 1967 efter statistisk region
 28. Antalet heldagsselever på mellanstadiet inom lantbruk hösten 1967 efter statistisk region
 29. Antalet heldagsselever på mellanstadiet inom teknik och hantverk hösten 1967 efter statistisk region
 30. Antalet heldagsselever på mellanstadiet inom handels- och kontorbranschen hösten 1967 efter statistisk region
 31. Antalet heldagsselever inom samfärdseln på mellanstadiet hösten 1967 efter statistisk region
 32. Antalet heldagsselever inom lärarutbildningen på mellanstadiet hösten 1967 efter statistisk region
 33. Antalet heldagsselever på mellanstadiet inom vårdbranschen hösten 1967 efter statistisk region
 34. Antalet heldagsselever på mellanstadiet inom huslig ekonomi och näringsekonomi samt inom restaurangbranschen hösten 1967 efter statistisk region
 35. Antalet heldagsselever på mellanstadiet inom samhällelig och social utbildning hösten 1967 efter statistisk region
 36. Antalet heldagsselever på mellanstadiet inom annan utbildning hösten 1967 efter statistisk region

Contents

Summary

The number of persons in education having received the education training at least six months in the autumn 1967 by age

Figures

1. The number of persons in education having received the educational training at least six months by age in the autumn 1967 and the population in age groups 16-24 in 1967
2. Age structure of pupils in the first grade in school year 1967/68
3. Population in some age groups in 1967-1985 .

Tables

1. Full-time pupils in upper second level education in the autumn 1967 by field of study and age
13. Full-time pupils in upper second level education in the autumn 1967 by field of study and time of schooling
25. Full-time pupils in upper second level education in the autumn 1967 by field of study and statistical region

Tiivistelmä

Tiedot oppilaiden ikä- ja koulutusrakenteesta perustuvat osittain syksyllä 1967 tehtyyn erillistiedusteluun ja osittain väestötilaston toistuviin koulutustilastoihin. Koska koulutusajat ovat hyvin eripituisia, on tarkastelu rajoitettu koskemaan vain kokopäiväoppilaita¹⁾. Ikä- ja koulutusrakennetta koskevilla yhteenvedoissa on otettu huomioon vain vähintään kuusi kuukautta koulutuksessa olleet. Keskikoulussa ja lukiossa opiskelleiden ikärakenne on arvioitu yli 23-vuotiaiden osalta, sekä oppikoulun koko oppilasmäärä otettu huomioon syyslukukauden 1967 alussa vallinneen tilanteen mukaisena.

Syksyllä 1967 koulumuotoisessa koulutuksessa olleiden oppilaiden määrät iän mukaan on esitetty seuraavalla sivulla. Allaoleviin ikäryhmiin kuuluvien oppilaiden suhteelliset osuudet vastaavan ikäisestä kokonaisväestöstä olivat seuraavat:

Ikäryhmä Åldersgrupp	%
7 - 15	94.5
16 - 18	43.3
19 - 24	19.7
25 - 29	6.4
30 - 34	1.3

Vaikkakaan tämän selvityksen puitteissa ei voida ryhtyä ennakoimaan oppilasjoukon ikärakenteen muutoksia, voidaan kuitenkin todeta, että koulunkäyntihalun kasvassa, oppilaspaikkamäärän lisääntyessä ja ikäluokkien pientyessä tulee vastaisuudessa yhä suurempi suhteellinen osa väestöstä opiskelemaan samanaikaisesti koulutusjärjestelmässä²⁾.

Kuviossa 1 on esitetty oppilaiden ja väestön määrä ikäryhmissä 16 - 24. Kuviossa 2 on tarkasteltu eräiden kouluryhmien osalta ensimmäisillä luokilla olleiden oppilaiden ikärakennetta.

Sammandrag

Uppgifterna om elevernas ålders- och utbildningsstruktur baserar sig dels på en specialutredning hösten 1967 och dels på befolkningsstatistikens fortlöpande skolstatistik. Emedan utbildningstiderna varierar rätt mycket har undersökningen avgränsats att omfatta endast heldags elever¹⁾. I sammandrag som gäller ålders- och utbildningsstrukturen har endast elever, som deltog i utbildning som pågår minst 6 månader, beaktats. Åldersstrukturen för elever i mellanskola och gymnasium har uppskattats för elever över 23 år. Uppgifterna om totalantalet elever i läroverken avser början av höstterminen 1967.

På följande sida åskådliggöres åldersstrukturen för de elever, som hösten 1967 deltog i utbildning av skolkarakter. Antalet elever inom nedanstående åldersgrupper i relation till totalbefolkningen i samma åldersgrupper var följande:

Fastän man inte inom ramen för denna utredning kan börja föregripa förändringar i åldersstrukturen hos elevpopulationen, kan man dock konstatera att då viljan att besöka skola ökar och elevplatserna ökar samt då åldersgrupperna minskar, kommer framledas en allt större proportionell andel av befolkningen att studera samtidigt i skolsystemet²⁾.

Figur 1 utvisar elevernas och totalbefolkningens antal i åldersgrupperna 16-24. Av figur 2 framgår åldersstrukturen för elever på första klassen i vissa skolgrupper.

1) Kokopäiväoppilaita on luettu henkilöt, jotka lukujärjestyksen mukaan saivat opetusta keskimäärin vähintään 15 tuntia viikossa. Korkeakouluopiskelijoiden osalta on kuitenkin otettu huomioon kaikki kirjoissa olleet. — Till gruppen heldags elever hänförs personer som enligt läroordningen i genomsnitt erhöill undervisning minst 15 timmar per vecka. Samtliga inskrivna högskolestuderande har dock beaktats.

2) Kuviossa 3 on esitetty väkilukutietoja ikäryhmittäin eräiden ikäryhmien osalta vuosina 1967 - 1985. — Av figur 3 framgår folkmängden i vissa åldersgruppen åren 1967 - 1985.

OPPILOSMÄÄRÄ VÄHINTÄÄN KUUSI KUUKAUTTA KESTÄVÄSSÄ KOULUTUKSESSA SYKSYLLÄ 1967 IÄN MUKAAN
 ANTAL ET ELEVERUTBILDNING MINST SEX MÅNADER HÖSTEN 1967 EFTER ÅLDER
 The number of persons in education having received the education training at least six months in the autumn 1967 by age

	Ikä - Ålder - Age											Yhteensä - Sammanlagt - Total			
	7-15	16	17	18	19	20	21	22	23	24	25-29		30-34	35-	
Kansalaisskolor - Folk- and medborgarskolor - Primary schools	509	586	1 431	-	-	-	-	-	-	-	-	-	-	-	511 017
Keskikoulut ¹⁾ - Mellanskolor ¹⁾ - Junior secondary schools 1)	193	821	20 922	9 427	3 219	460	230	230	230	230	230	230	-	-	229 918
Lukiot ¹⁾ - Gymnasier ¹⁾ - Senior secondary schools 1)	388	10 733	16 552	17 587	11 509	4 914	1 616	517	259	129	325	129	-	-	64 658
Kansanopistot ja kansankorkeakoulut - Folkhögskolor och folkakademier - People's high schools	40	832	1 588	1 063	674	298	198	120	83	58	102	30	77	5 163	
Ammattilliset koulut, opistot ja yli 6 kk kestävätkurssit - Yrkesutbildande skolor, institut och kurser som pågår minst 6 mån. - Secondary vocational schools and institutes	6 808	11 854	12 985	11 638	10 084	8 740	8 736	7 422	5 213	3 701	7 598	1 597	785	97 161	
Korkeakoulut - Högskolor - Universities	1	-	2	300	3 499	5 948	7 550	7 201	5 755	5 256	11 808	1 851	799	49 970	
Muu korkea-asteen koulutus - Annan utbildning på högstadiet - Other institutions of higher education	-	-	-	7	77	208	324	319	248	146	314	99	40	1 782	
Sotilasopetuslaitokset (vak. väki) - Militära undervisningsanstalter (akt. tjänst) Military schools (reg. service)	-	4	3	5	14	30	83	175	280	220	160	93	40	1 107	
Oppilaita yhteensä - Elever sammanlagt - All pupils	710 644	45 776	40 557	33 819	26 776	20 598	18 737	15 984	12 068	9 740	20 537	3 799	1 741	960 776	
Väkiluku 1967 - Folkmängden år 1967 - Population in 1967	752 245	88 174	93 230	96 164	99 624	99 699	98 526	89 090	72 226	68 391	322 763	285 469	-	-	

1) Arvioitu yli 23-vuotiaiden osalta - Uppskattning för äldre än 23-åringar - Estimation for persons elder than 23 yours.

Tällä hetkellä ei ole olemassa yleisesti sovittuja määritelmiä siitä, millä tavalla rajat eri koulutustasojen ja -alojen välille pitäisi vetää. Seuraavassa käytetyt koulutusluokittelut ovat luonteeltaan suuressa määrin institutionaalisia ja tulevat siten joissakin tapauksissa varsin heterogeenisiksi. Koska koulutusluokitteluja koskeva selvitystyö on parhaillaan käynnissä ja koska luokitteluperiaatteet ja ryhmien koostumus ovat siten vasta muotoutumassa, on tässä tarkastelussa käytettyihin koulutustasoa ja -aloja koskeviin ryhmittelyihin suhtauduttava varauksin.

Koulutustasojen ja -alojen määrällisiä suhteita koko koulutusjärjestelmässä on seuraavassa kuvattu siten, että huomioon on otettu vain ensimmäisillä vuosikursseilla ja yli kuusi kuukautta kestäville kursseilla olleiden kokopäiväoppilaiden määrät. Opiskelun aloittaneiden määrä koulutusasteen mukaan jakaantui syksyllä 1967 seuraavasti¹⁾:

I detta nu förekommer inga allmänt accepterade bestämmelser för hur gränsen mellan olika utbildningsnivåer och -grenar borde dragas. De utbildningsklassificeringar som använts nedan har i hög grad institutionell karaktär, och blir sålunda ibland rätt heterogena. Till följd av att arbetet med att utreda utbildningsklassificeringarna för närvarande pågår, och då klassificeringsprinciper och gruppernas sammansättning sålunda förts nu formas, bör i denna utredning tillämpade grupperingar av utbildningsnivå och -gren betraktas med reservation.

Kvantitativa förhållanden i utbildningsnivå och -gren beträffande hela utbildningssystemet har i det följande framställts så att man tagit i betraktande endast heldags-elever i första årskurserna och elever i kurser som pågår minst 6 månader. Antalet nya elever efter utbildningsstadium hösten 1967 var följande¹⁾:

Koulutusaste – Utbildningsstadium	Oppilaita l:llä vuosikurssilla ja yli 6 kk kestävillä kursseilla – Elever i första årskursen och i kurser, som pågår minst sex månader
Perusasteen koulutus – Utbildning på grundstadiet	
Kansakoulu – Folkskola	80 520
Keskikoulu – Mellanskola	47 501
Keskiasteen koulutus – Utbildning på mellanstadiet	
Ammatilliset koulut, kansanopistot – Yrkesbildande skolor, folkhögskolor ...	39 632
Ammatilliset opistot, lukio – Yrkesutbildande institut, gymnasium	42 767
Korkea-asteen koulutus ²⁾ – Utbildning på högstadiet ²⁾	
Korkeakoulut – Högskolor	10 107
Muu korkea-asteen koulutus – Annan utbildning på högstadiet	965
Yhteensä – Sammanlagt	221 492

1) Sotilasalan koulutus ei ole tarkastelussa mukana. – Militärutbildningen ingår inte i utredningen.

2) Korkeakoulut-ryhmään sisältyvät seuraavien korkeakoulujen opiskelijat: Helsingin yliopisto, Turun yliopisto, Åbo Akademi, Oulun yliopisto, Tampereen yliopisto (ei opetusjaostot), Jyväskylän yliopisto, Teknillinen korkeakoulu, Eläinlääketieteellinen korkeakoulu, Kauppakorkeakoulu, Svenska Handelshögskolan, Turun kauppakorkeakoulu, Handelshögskolan vid Åbo Akademi.

Muu korkea-asteen koulutus -ryhmään sisältyvät: Kansalaiskoulun opettajien valmistus, Helsingin opettajakorkeakoulu, Turun opettajakorkeakoulu, Jyväskylän opettajainvalmistuslaitos, Oulun opettajakorkeakoulu, Helsingin kotitalousopettajaopisto, Helsingin käsityönopettajaopisto, Kuvaamataidon opettajien valmistus, Sibelius-Akatemian koulumusiikki-osasto, Helsingin sihteeriopisto, Kieli-instituutit, Suomen Teatterikoulun korkeakouluosasto.

I gruppen högskolor ingår studerande från följande högskolor. Helsingfors universitet, Turun yliopisto, Åbo Akademi, Oulun yliopisto, Tampereen yliopisto (ej institutsektionerna), Jyväskylän yliopisto, Tekniska högskolan, Veterinärmedicinska högskolan, Kauppakorkeakoulu, Svenska Handelshögskolan, Turun kauppakorkeakoulu, Handelshögskolan vid Åbo Akademi.

I gruppen annan utbildning på högstadiet ingår: Utbildningen av medborgarskollärare, Helsingin opettajakorkeakoulu, Turun opettajakorkeakoulu, Jyväskylän opettajainvalmistuslaitos, Oulun opettajakorkeakoulu, Helsingin kotitalousopettajaopisto, Helsingin käsityönopettajaopisto, Utbildningen av teckningslärare, Skolmusikavdelningen vid Sibelius-Akademin, Helsingin sihteeriopisto, Språkinstitutet, Högscoleavdelningen vid Finlands Teaterskola.

Keskiasteen koulutustasojen ja -alojen määrällisiä suhteita on tarkasteltu allaolevassa asetelmassa kunkin koulutusalan ja -tason koulutuksen alkaessa. Koska tarkastelun ulkopuolelle on jäänyt alle kuusi kuukautta kestävä koulutus ja koska selvitys koskee vain marraskuuta 1967, on keskiasteen koulutuksesta saatu kuva jonkin verran epätarkka. Jos kaikki lyhyetkin kurssit esim. vuoden ajalta otettaisiin mukaan, tulisivat uusia oppilaita koskevat lukumäärätiedot luonnollisesti suuremmiksi kuin asetelmassa esiintyvät. Toisaalta asetelman lukuihin sisältyvät luokalle jääneet, sillä koulutuksen määrällistä tehokkuutta ei ole otettu huomioon.

Oppilaiden määrät ensimmäisillä vuosikursseilla ja yli 6 kk kestävillä kursseilla keskiasteen koulutuksessa koulutusalan ja -tason mukaan syksyllä 1967. — Antalet elever på mellanstadiet i första årskursen och i kurser som pågår över 6 månader efter utbildningsgren och nivå hösten 1967.

Koulutusala Utbildningsgren	Ammatilliset koulut, kansanopistot Yrkesutbildande skolor, folkhögskolor		Ammatilliset opistot, lukio — Yrkesutbil- dande institut, gym- nasium		Yhteensä — Totalt	
		%		%		%
Ammatillisesti eriytymätön koulutus: — Icke yrkesinrik- tad utbildning:						
Lukio — Gymnasium			24 828	59	24 828	30
Kansanopistot ja kansankorkeakoulut (ei ammatill.) — Folkhögskolor och folkakademier (inte yrkes.)	4 745	12			4 745	6
Maa- ja metsätalouseloalojen koulutus — Utbildning för lantbruk och skogshushållning	2 639	6	471	1	3 110	4
Tekniikan ja käsityön koulutus — Utbildning för teknik och hantverk	18 154	46	6 162	14	24 316	29
Kauppa- ja konttorialoalojen koulutus — Utbildning för han- dels- och kontorsbranschen	5 502	14	6 293	14	11 795	14
Liikenteen koulutus — Utbildning för samfärdseln	207	1	336	1	543	1
Opettajakoulutus — Lärarutbildning	—	—	715	2	715	1
Hoitoaloalojen koulutus — Utbildning för vårdbranschen ...	3 022	8	2 765	6	5 787	7
Koti- ja ravintotaloaloalojen koulutus — Utbildning för huslig ekonomi och näringsekonomi	4 918	12	340	1	5 258	6
Yhteiskunta- ja sosiaalialoalojen koulutus — Samhällelig och social utbildning	—	—	675	1	675	1
Muiden aloalojen koulutus — Annan utbildning	445	1	182	1	627	1
Yhteensä — Totalt	39 632	100	42 767	100	82 399	100

Koulutustasoa määritettäessä on luokitteluperusteena ollut pääasiallisesti pohjakoulutus. Opistoasteiseksi on katsottu sellainen koulutus, johon muodollisena pääsyaatimuksena on keskikoulun tai alemman keskiasteen suorittaminen. Alemman keskiasteen koulutukseen on luettu sellainen koulutus, johon muodollisena pääsyaatimuksena on oppivelvollisuuden suoritus. Koulutustasoluokittelun suurimpana vaikeutena on ollut se, että koulutustasot eivät aina ole peräkkäin, vaan että ne eripituisista koulutuskestoista johtuen ovat useasti lomittain. Siksi myös koulutusaika ja -laatu on otettu huomioon koulutustasoa määrittäessä. Esimerkiksi kauppaopiston ylioppilasluokilla annettu opetus on katsottu keskiasteen koulutukseksi, vaikka ylioppilastutkinto jo sellaisenaan riittäisi pohjakoulutuksena korkea-asteen koulutuksessa. Toisaalta esimerkiksi metsäopistoissa opiskelevat on luettu opistoasteiseen koulutukseen, vaikka vähimmäisvaatimuksena on suoritettu oppivelvollisuus. Jos saman koulutusalan pääsyaatimuksena on eritasoisia pohjakoulutusvaatimuksia, on koko koulutusala koskevat tiedot luokiteltu alimman pohjakoulutuksen perusteella.

Elevantalets fördelning efter utbildningsnivå och -gren på mellanstadiet har granskats i nedanstående tablå vid tidpunkten för utbildningens påbörjande. Då utbildning, som understiger 6 månader, faller utanför undersökningen, och utredningen gäller endast november 1967, blir bilden av utbildningen på mellanstadiet något inexact. Om alla kortvariga kurser t.ex. under ett år medtages blir uppgifterna om antalet nya elever naturligtvis större än uppgifterna i tablå. Å andra sidan innehåller uppgifterna i tablå kvarstannade, ty utbildningens kvantitativaeffektivitet har inte beaktats.

Grundutbildningen har i huvudsak utgjort klassificeringsgrund då utbildningsnivån avgränsats. Till institutnivån har sålunda förts utbildning för vilken formellt, som grundutbildning, fordras antingen mellanskola eller genomgådd utbildning på lägre mellanstadiet. Utbildningen på lägre mellanstadiet omfattar utbildning för vilken, som grundutbildning, formellt erfordras fullgjord skolplikt. Den största svårigheten i samband med klassificering av utbildningsnivå har varit att utbildningsnivåerna inte alltid följer efter varandra utan, att de till följd av att utbildningstiderna varierar ofta löper jämsides. Därför har också utbildningstid och - kvalitet beaktats då utbildningsnivån avgränsats. T.ex. undervisningen på handelsinstitutets studentlinje har betraktats som utbildning på mellanstadiet fastän studentexamen redan som sådan skulle räcka som grundutbildning för högstadiet. Å andra sidan har t.ex. eleverna i forstinstituten förts till institutnivån fastän som grundutbildning erfordras fullgjord skolplikt. Om inträdesfordringarna inom samma utbildningsgren förutsätter grundutbildning på olika nivå har uppgifterna för hela utbildningsgrenen klassificerats efter den lägsta grundutbildningen.

Koulutuslaluokittelun perusteena on ollut opetuksen sisältö. Opetussisältöä ei kuitenkaan ole ollut mahdollista analysoida tarkemmin, vaan kuhunkin koulutusalaan on pyritty viemään koulutusnimikkeensä perusteella toisilleen läheiset koulutusalat. Joissakin tapauksissa on jouduttu turvautumaan myös arviointeihin.

Keskiasteen koulutuksessa syksyllä 1967 olleiden oppilaiden osuus kaikista koulumuotoiseen koulutukseen osallistuneista käy ilmi allaolevasta asetelmasta.

Koulutusaste Utbildningsstadium	Koko oppilasmäärä Totalantalet elever	%
Perusasteen koulutus – Utbildning på grundstadiet	741 000	77
Keskiasteen koulutus – Utbildning på mellanstadiet	167 000	18
Korkea-asteen koulutus – Utbildning på högstadiet	52 000	5
Yhteensä – Totalt	960 000	100

Koulutusajan vaikutus oppilasmäärinä mitattuun koulutusrakenteeseen voidaan nähdä vertaamalla seuraavassa esitettyjä keskiasteen kokonaisoppilasmääriä edellä tarkasteltuihin keskiasteen ensimmäisten vuosikurssien oppilasmääriin. Syksyllä 1967 keskiasteella vähintään kuusi kuukautta kestävässä koulutuksessa olleet kokopäiväoppilaat jakaantuivat koulutusaloittain seuraavasti¹⁾:

Undervisningens innehåll har utgjort bas vid klassificering efter utbildningsgren. Det har dock inte varit möjligt att närmare analysera undervisningen utan man har strävat att sammanföra utbildningsgrenar med likartad specialiseringsgrad. I vissa fall har man också varit tvungen att ty sig till uppskattningar. Eleverna på mellanstadiet hösten 1967 i relation till totalantalet elever i utbildning av skolkarakter kan ses ur nedanstående tablå.

Utbildningstidens inverkan på utbildningsstrukturen, mätt i antal elever, kan ses genom att jämföra totalantalet elever på mellanstadiet inedanståendetablå med antalet elever i första årskursen på mellanstadiet.

Heldags elever på mellanstadiet, vilka deltog i undervisning som pågår minst 6 månader, fördelade sig efter utbildningsgren på följande sätt¹⁾:

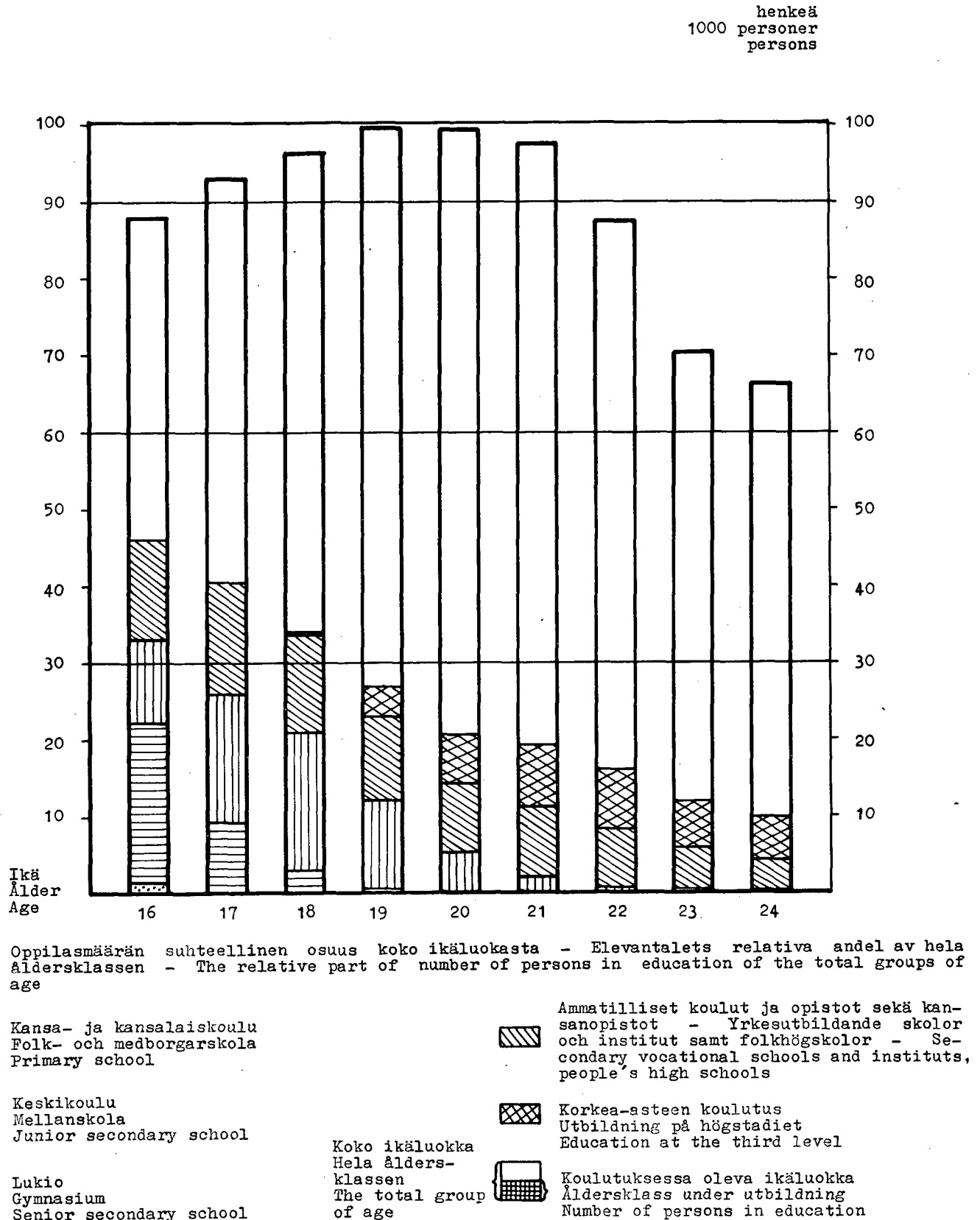
Koulutusala Utbildningsgren	Oppilaita Elever	%
1. Ammatillisesti eriytymätön koulutus: – Icke yrkesinriktad utbildning		
Lukio – Gymnasium	64 658	39
Kansanopistot ja kansankorkeakoulut – Folkhögskolor och -akademier	5 163	3
2. Maa- ja metsätalouseläimien koulutus – Utbildning för lantbruk och skogshushållning	3 979	2
3. Tekniikan ja käsityön koulutus – Utbildning för teknik och hantverk	49 706	30
4. Kauppa- ja konttorialojen koulutus – Utbildning för handels- och kontorsbranschen	19 548	12
5. Liikenteen koulutus – Utbildning för samfärdseln ..	714	1
6. Opettajakoulutus – Lärarutbildning	2 363	1
7. Hoitoalojen koulutus – Utbildning för vårdbranschen	10 385	6
8. Koti- ja ravintotalouseläimien koulutus – Utbildning för huslig ekonomi och näringsekonomi	7 455	4
9. Yhteiskunta- ja sosiaalialojen koulutus – Samhällelig och social utbildning	1 801	1
10. Muu koulutus – Annan utbildning	1 210	1
Oppilaita yhteensä – Elever sammanlagt	166 982	100

1) Sotilasalan koulutus ei ole tarkastelussa mukana. – Militärutbildningen ingår inte i utredningen.

Kuvio 1. Vähintään kuusi kuukautta kestävässä koulutuksessa olleiden oppilaiden määrä syksyllä 1967 iän mukaan ja väestö ikäryhmissä 16-24 vuonna 1967.

Figur 1. Antalet elever i utbildning, som pågår minst sex månader, hösten 1967 efter ålder och befolkningen i åldersklasserna 16-24 år 1967.

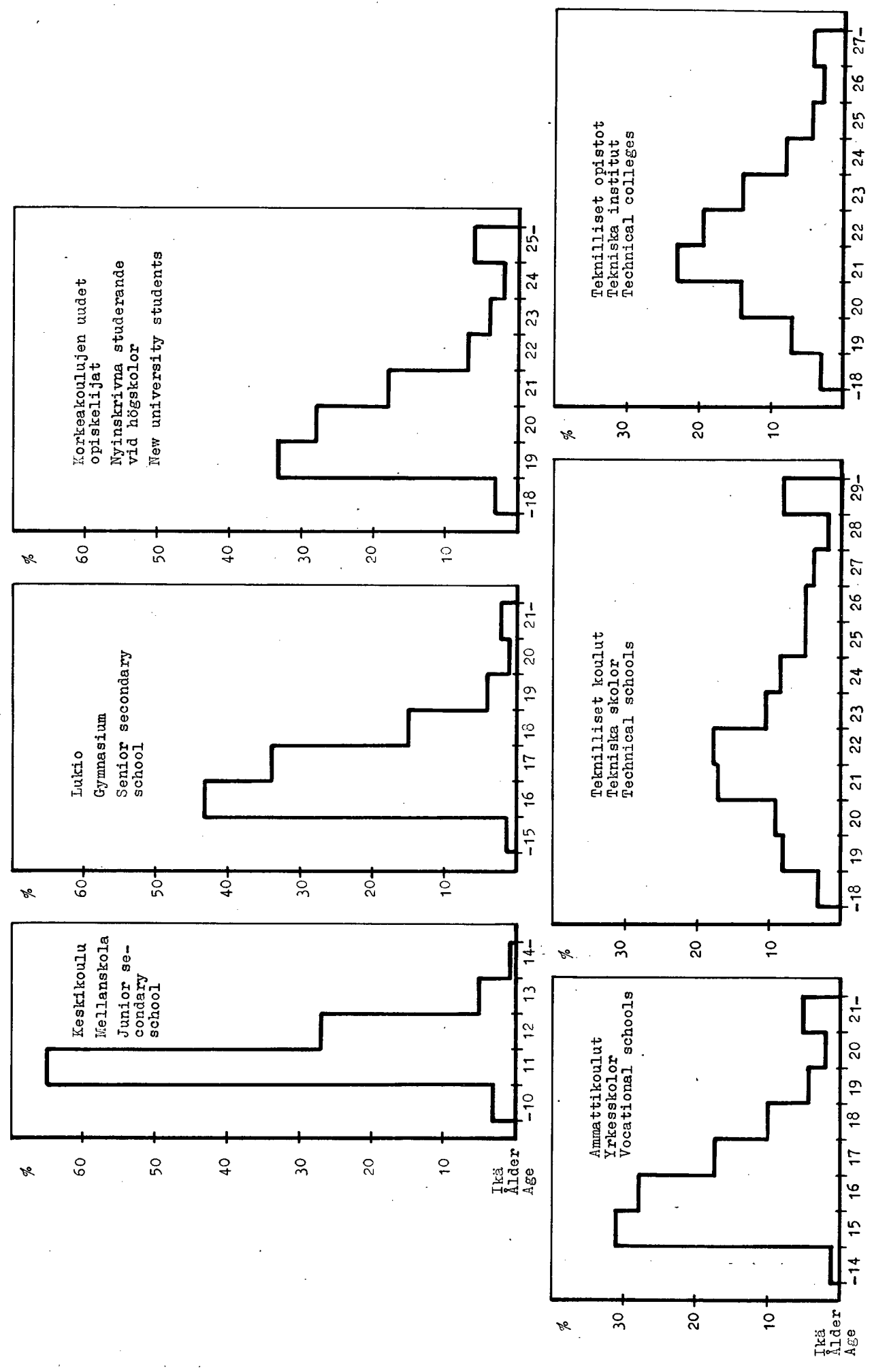
Figure 1. The number of persons in education having received the educational training at least six months by age in the autumn 1967 and the population in age groups 16-24 in 1967.



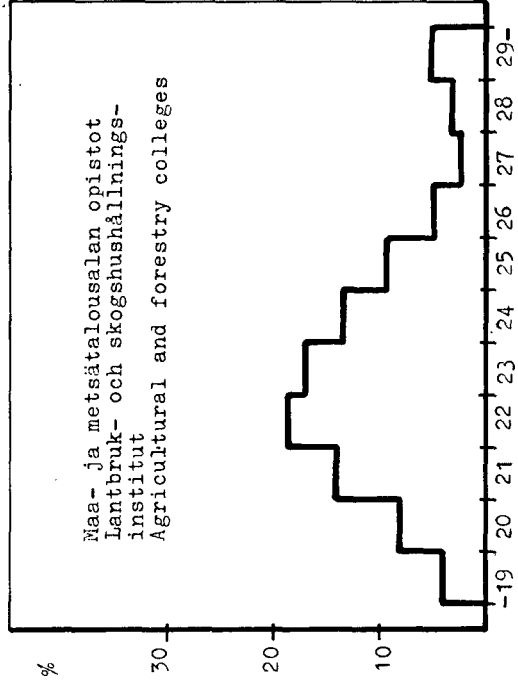
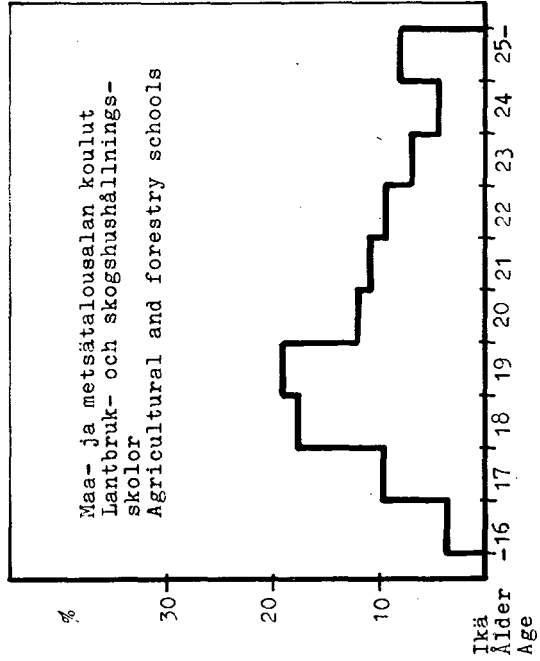
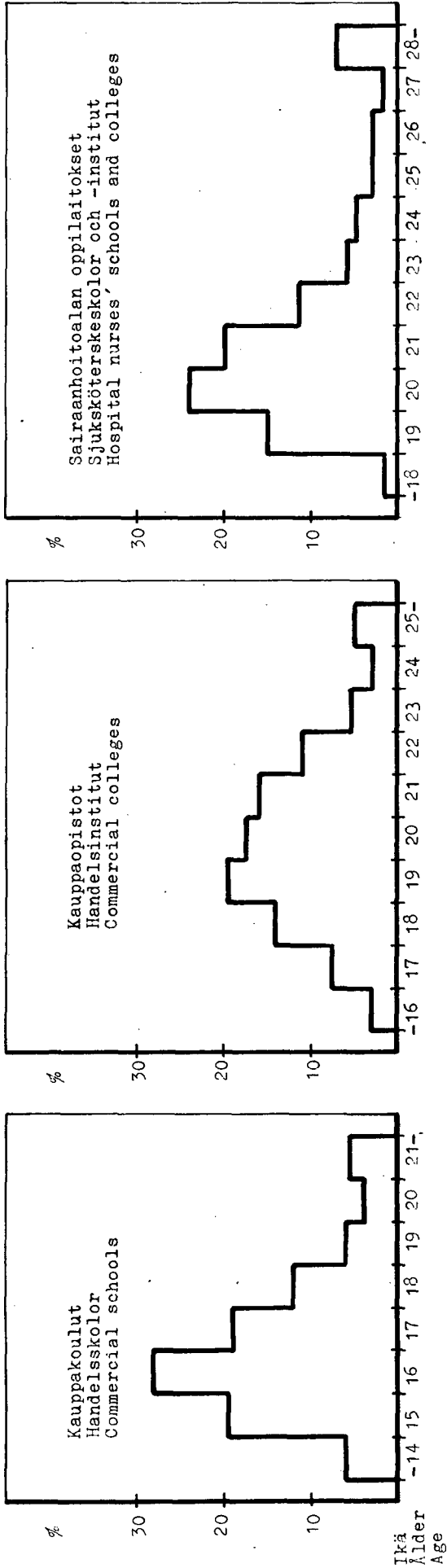
Kuvio 2. Ensimmäisillä luokilla olleiden oppilaiden ikärakenne lukuvuonna 1967/68

Figur 2. Ålderstrukturen för eleverna på första klassen läsåret 1967/68

Figure 2. Age structure of pupils in the first grade in school year 1967/68

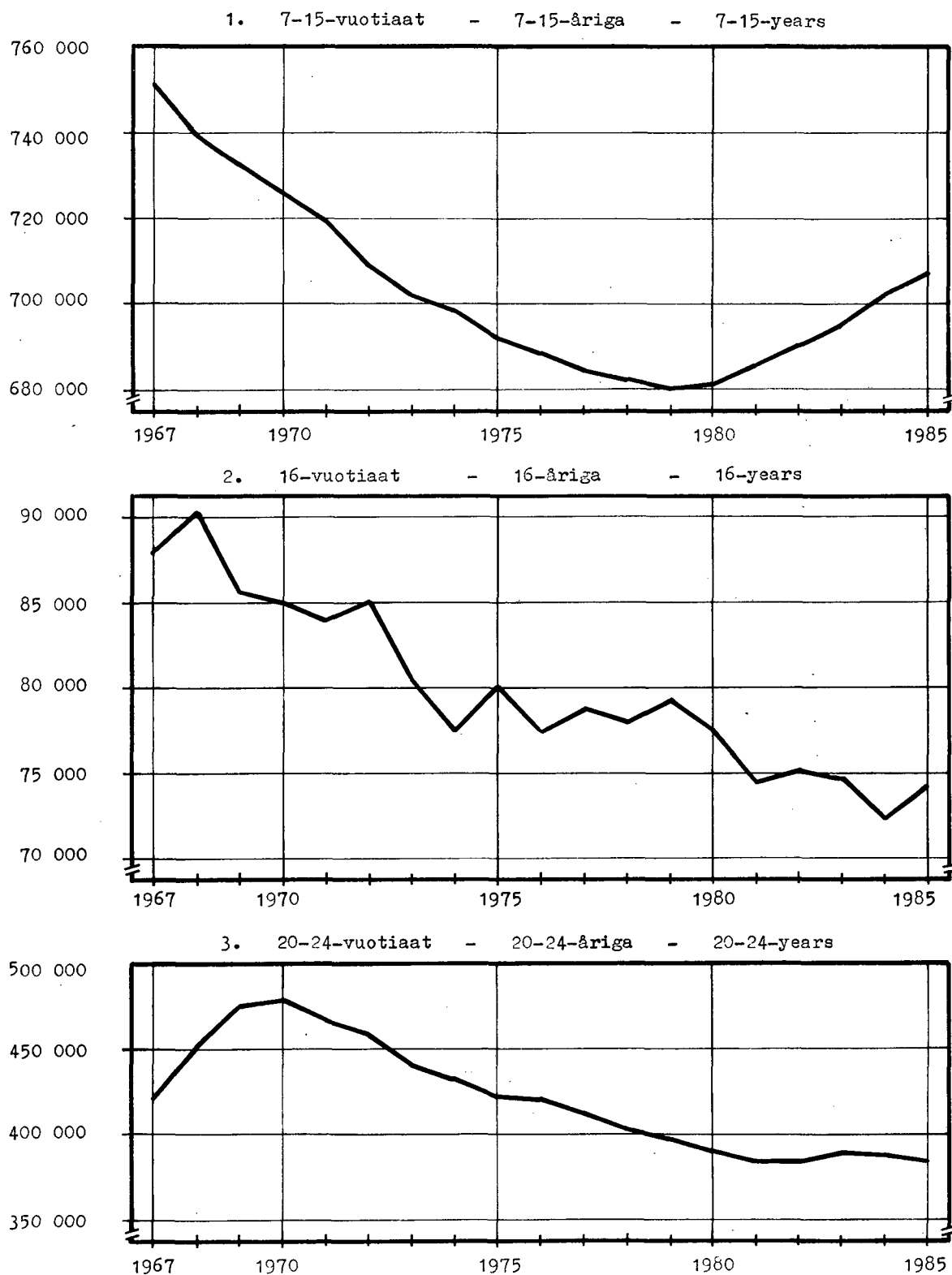


100 % = koko I lk:n oppilasmäärä - 100 % = totalantalet elever på första klassen - 100 % = all pupils at the first grade



100 % = koko I lk:n oppilasmäärä - 100 % = totalantalet elever på första klassen - 100 % = all pupils at the first grade

Kuvio 3. Väkiluku eräissä ikäryhmissä vuosina 1967 - 1985 ¹⁾
 Figur 3. Folkmängden i vissa åldersgrupper åren 1967 - 1985 ¹⁾
 Figure 3. Population in some age groups in 1967 - 1985



1) Ennustettu väkiluku koko maassa 31.12. vuoteen 2000 saakka yksivuotisikäryhmittäin, Tor Hartman, Tilastollinen päätoimisto, Tilastotiedotus: Vä: 1969:4

1) Prognosticerad folkmängd i hela riket 31.12. efter ettårsåldersgrupp till år 2000, Tor Hartman, Statistiska centralbyrån, Statistisk rapport: Vä: 1969:4

1. KESKIASTEEN KOULUTUKSESSA OLLEIDEN KOKOPÄIVÄOPPILAIEN¹⁾ MÄÄRÄ SYKSYLLÄ 1967 KOULUTUSALANJA IÄN MUKAAN ANTALET HELDAGSELEVER¹⁾ PÅ MELLANSTADIET HÖSTEN 1967 EFTER UTBILDNINGSSOMRÅDE OCH ÅLDER
Full-time pupils¹⁾ in upper second level education in the autumn 1967 by field of study and age

Koulutusala Utbildningsområde Field of study	Ikä - Ålder - Age								
	Alle Under Under 15	15	16	17	18	19	20	21	22
1. Ammatillisesti eriytymätön koulutus - Allmänbildande utbildning - General education	-	428	11 565	18 140	18 650	12 183	5 212	1 814	637
a. vähintään 6 kk kestävä koulutus	-	5	101	172	117	56	31	13	6
b. alle 6 kk kestävä koulutus	-								
2. Maa- ja metsätalousalojen koulutus - Utbildning för lantbruk och skogshushållning - Agricultural and forestry education	14	24	57	231	538	655	443	412	469
a. vähintään 6 kk kestävä koulutus	-	15	44	120	159	137	103	87	69
b. alle 6 kk kestävä koulutus	-								
3. Tekniikan ja käsityön koulutus - Utbildning för teknik och hantverk - Technical and handicraft education	186	4 680	8 737	8 723	6 081	3 690	2 538	2 662	2 712
a. vähintään 6 kk kestävä koulutus	-	1	18	98	187	166	155	203	136
b. alle 6 kk kestävä koulutus	-								
4. Kauppa- ja kontorialojen koulutus - Utbildning för handels- och kontorbranschen - Commercial education	-	311	1 391	2 750	3 461	3 504	2 740	2 091	1 370
a. vähintään 6 kk kestävä koulutus	1	-	17	27	44	58	65	86	88
b. alle 6 kk kestävä koulutus	-								
5. Liikenteen koulutus - Utbildning för samfärslen - Education in communication	-	1	3	22	38	53	51	65	87
a. vähintään 6 kk kestävä koulutus	-	-	13	56	37	36	26	27	32
b. alle 6 kk kestävä koulutus	-								
6. Opettajakoulutus - Lärarutbildning - Teacher training	-	-	-	12	66	145	287	425	443
a. vähintään 6 kk kestävä koulutus	-	-	-	-	-	-	3	2	5
b. alle 6 kk kestävä koulutus	-								
7. Hoitoalojen koulutus - Utbildning för vårdbranschen - Education for nursing and beauty treatment personnel	13	316	327	465	355	936	1 705	2 093	1 537
a. vähintään 6 kk kestävä koulutus	-	-	-	5	23	25	25	17	12
b. alle 6 kk kestävä koulutus	-								
8. Koti- ja ravintotalousalojen sekä ravintola-alan koulutus - Utbildning för huslig ekonomi, näringsekonomi och restaurangbranschen - Education in domestic economy, in preparing foodstuffs on industrial basis and in restaurant services	28	1 227	1 319	708	934	877	665	530	363
a. vähintään 6 kk kestävä koulutus	-	-	51	218	272	311	217	128	60
b. alle 6 kk kestävä koulutus	-								
9. Yhteiskunta- ja sosiaalialojen koulutus - Samhällelig och social utbildning - Education for social occupations	-	-	-	5	37	92	188	300	281
a. vähintään 6 kk kestävä koulutus	-	-	-	-	-	-	-	-	-
b. alle 6 kk kestävä koulutus	-								
10. Muu koulutus - Annan utbildning - Other education	-	8	20	69	128	132	123	158	160
a. vähintään 6 kk kestävä koulutus	-	-	1	8	12	8	4	48	49
b. alle 6 kk kestävä koulutus	-								
Yhteensä - Sammanlagt - Total	242	7 016	23 664	31 829	31 139	23 064	14 581	11 161	8 516
a. vähintään 6 kk kestävä koulutus ²⁾	241	6 995	23 419	31 125	30 288	22 267	13 952	10 550	8 059
b. alle 6 kk kestävä koulutus ³⁾	1	21	245	704	851	797	629	611	457

1) Henkilöt, jotka saivat opetusta keskimäärin vähintään 15 tuntia viikossa - Personer, som erhöi undervisning i genomsnitt minst 15 timmar per vecka

2) a. Utbildningstiden minst 6 månader - Not less than 6 months schooling.

3) b. Utbildningstiden mindre än 6 månader - Less than 6 months schooling.

2. KESKIASTEEN AMMATILISESTI ERIITYMÄTTÖMÄSSÄ KOULUTUKSESSA OLLEIDEN OPPILAIEN MÄÄRÄ SYKSYLLÄ 1967 IÄN MUKAAN ANTALET ELEVER PÅ MELLANSTADIET INOM ALLMÄNBILDANDE UTBILDNING HÖSTEN 1967 EFTER ÅLDER

Koulu tai kurssi Skola eller kurs	Ikä - Ålder								
	Alle Under Under 15	15	16	17	18	19	20	21	22
Lukio ¹⁾ - Gymnasium ¹⁾	-	388	10 733	16 552	17 587	11 509	4 914	1 616	517
Kansanopistojen ja -korkeakoulujen ammatillisesti eriytymätön koulutus - Folkhögskolornas och -akademiernas allmänbildande utbildning	-	45	933	1 760	1 180	730	329	211	126
Oppilaita yhteensä - Elever sammanlagt	-	433	11 666	18 312	18 767	12 239	5 243	1 827	643
Oppilaita yli 6 kk kestävässä koulutuksessa - Elever i utbildning som pågår över 6 månader	-	428	11 565	18 140	18 650	12 183	5 212	1 814	637

1) Sisältää päiväkoulu, iltakoulu ja -linjat - Innefattar dagskurser, kvällskurser och -linjer.

2) Arvioitu tieto - Uppskattning.

23	24	25	26	27	28	29	30	31	32	33	34	35	Yli Över Over 35	Yhteensä Sammanlagt Total
342 3	187 -	94 2	100 2	78 2	79 1	76 4	72 -	72 -	8 -	5 -	2 -	2 -	75 12	69 821 527
349 37	241 26	172 27	129 19	60 21	51 15	40 20	31 14	25 14	11 7	8 10	1 12	7 13	11 87	3 979 1 056
2 341 130	1 874 86	1 272 110	1 239 55	745 73	445 60	398 59	275 52	241 43	168 36	133 33	106 21	76 27	384 87	49 706 1 836
720 72	397 77	208 57	160 47	104 37	87 40	54 26	61 25	30 19	19 17	18 14	12 12	12 8	48 83	19 548 920
78 18	55 13	50 13	33 27	78 37	31 46	23 61	14 60	1 43	6 47	4 39	2 30	1 34	18 213	714 908
278 1	228 -	137 1	111 1	47 -	37 -	26 -	22 1	20 -	16 -	11 -	14 -	5 -	33 1	2 363 15
828 8	520 7	326 8	289 20	154 15	144 15	77 13	75 11	52 8	36 10	24 13	23 8	17 6	73 89	10 385 338
235 20	174 14	138 10	87 8	60 9	48 4	20 6	10 6	5 4	8 2	3 4	2 2	3 5	11 27	7 455 1 378
260 -	122 -	122 -	94 -	76 -	49 -	36 -	16 -	19 -	19 -	16 -	10 -	12 -	47 -	1 801 -
124 59	90 64	46 36	36 41	24 19	21 27	14 14	9 13	7 7	2 20	5 16	7 8	3 8	24 29	1 210 491
5 903	4 175	2 829	2 498	1 639	1 200	967	767	610	432	356	272	239	1 352	174 451
5 555	3 888	2 565	2 278	1 426	992	764	585	472	293	227	179	138	724	166 982
348	287	264	220	213	208	203	182	138	139	129	93	101	628	7 469

Persons who were given instruction on an average not less than 6 months schooling.

23	24	25	26	27	28	29	30	31	32	33	34	35	Yli Över Over 35	Yhteensä Sammanlagt Total
259	129 ²⁾	65 ²⁾	65 ²⁾	65 ²⁾	65 ²⁾	65 ²⁾	65 ²⁾	64 ²⁾	-	-	-	-	-	64 658
86	58	31	37	15	15	15	7	8	8	5	2	2	87	5 690
345	187	96	102	80	80	80	72	72	8	5	2	2	87	70 348
342	187	94	100	78	79	76	72	72	8	5	2	2	75	69 821

3. MAATALOUSALOJEN KESKIASTEEN KOULUTUKSESSA OLLEIDEN KOKOPÄIVÄOPPILAJEN MÄÄRÄ SYKSYLLÄ 1967 IÄN MUKAAN
ANTALET HELDAGSELEVER PÅ MELLANSTADIET INOM LANTBRUK HÖSTEN 1967 EFTER ÅLDER

Koulu tai kurssi Skola eller kurs	Ikä - Ålder								
	Alle Under 15	15	16	17	18	19	20	21	22
Maanviljelijäopistot - Jordbruksinstitutet	-	-	-	-	1	9	14	27	34
Maatalouskerho-opisto - Lantbruksklubbinstitutet	-	-	-	-	-	2	16	15	15
Maatalousopistot - Lantbruksinstitutet	-	-	-	-	-	1	7	15	24
Maamieskoulut - Lantmannaskolorna	14	29	37	99	200	307	168	122	130
Maanviljelyskoulut - Jordbruksskolorna	-	-	4	38	108	121	74	56	61
Pienviljelijäkoulut - Småbrukarskolorna	-	1	2	12	33	20	13	4	9
Maatalous-tekniiset koulut - Lantbrukstekniska skolorna	-	-	5	24	60	79	57	31	33
Isäntäkoulut - Husbondeskolorna	-	-	-	-	10	7	3	1	3
Karjatalousopisto - Kreaturshushållningsinstitutet	-	-	-	-	-	3	4	18	3
Karjatalouskoulut - Kreaturshushållningsskolorna	-	3	21	71	85	67	51	16	18
Käytännöllistietopuoliset karjanhoitokoulut - Praktiskeo- retiska kreatursskötarskolorna	-	-	13	51	45	23	10	5	5
Kotieläinhuoltoalan erikoiskoulut - Specialskolorna för hus- djurskötsel	-	-	4	15	17	15	13	10	6
Maitotalousopisto - Mjölkhushållningsinstitutet	-	-	-	-	-	-	1	6	12
Meijerikoulut - Mejeriskolorna	-	-	-	-	4	11	16	27	25
Puutarhaopisto - Trädgårdsinstitutet	-	-	-	-	-	-	-	3	3
Puutarhakoulut ja -kurssit - Trädgårdsskolor och -kurser	-	4	7	7	12	16	5	3	11
Puutarhurikoulut - Trädgårdsmästarskolorna	-	-	-	1	8	20	36	51	34
Oppilaita yhteensä - Elever sammanlagt	14	37	93	318	583	701	488	410	426
Oppilaita yli 6 kk kestävässä koulutuksessa - Elever i ut- bildning som pågår över 6 månader	14	24	55	222	507	627	427	362	405

4. METSÄ- JA KALASTUSALOJEN KESKIASTEEN KOULUTUKSESSA OLLEIDEN KOKOPÄIVÄOPPILAJEN MÄÄRÄ SYKSYLLÄ 1967 IÄN MUKAAN
ANTALET HELDAGSELEVER PÅ MELLANSTADIET INOM SKOGSHUSHÅLLNING OCH FISCHE HÖSTEN 1967 EFTER ÅLDER

Koulu tai kurssi Skola eller kurs	Ikä - Ålder								
	Alle Under 15	15	16	17	18	19	20	21	22
Metsäopistot - Forstinstitutet	-	1	-	2	4	6	4	25	49
Metsätyönjohtajakoulut - Skogsarbetsledarskolorna	-	-	-	-	2	3	3	16	7
Metsätyökoulut - Skogsarbetskskolorna	-	-	1	6	30	22	12	16	15
Mejsäkonekoulut - Skogsmaskinskskolorna	-	-	-	1	5	3	2	5	8
Metsäkoulut - Forstskolorna	-	1	5	21	71	52	37	26	32
Kalastajakoulut - Fiskarskolorna	-	-	2	3	2	5	-	1	1
Oppilaita yhteensä - Elever sammanlagt	-	2	8	33	114	91	58	89	112
Oppilaita yli 6 kk kestävässä koulutuksessa - Elever i ut- bildning som pågår över 6 mån.	-	-	2	9	31	28	16	50	64

5. TEKNIKAN JA KÄSITYÖN KESKIASTEEN KOULUTUKSESSA OLLEIDEN KOKOPÄIVÄOPPILAJEN MÄÄRÄ SYKSYLLÄ 1967 IÄN MUKAAN
ANTALET HELDAGSELEVER PÅ MELLANSTADIET INOM TEKNIK OCH HANTVERK HÖSTEN 1967 EFTER ÅLDER

Koulu tai kurssi Skola eller kurs	Ikä - Ålder								
	Alle Under 15	15	16	17	18	19	20	21	22
Tekniiset opistot - Tekniska instituten	-	-	-	5	60	191	457	819	958
Tekniiset koulut - Tekniska skolorna	-	-	-	3	104	350	534	974	1 225
Ammattikoulut ja -opistot - Yrkeskolorna och -institutet	179	4 576	8 328	7 759	4 907	2 455	1 111	610	353
Kotiteollisuuskoulut - Hemslöjdskskolorna	6	84	353	623	518	363	344	199	132
Teknillisiin aloihin liittyvät kurssit - Tekniska specialkurser	1	21	74	431	679	497	247	263	180
Oppilaita yhteensä - Elever sammanlagt	186	4 681	8 755	8 821	6 268	3 856	2 693	2 865	2 848
Oppilaita yli 6 kk kestävässä koulutuksessa - Elever i ut- bildning som pågår över 6 mån.	186	4 680	8 737	8 723	6 081	3 690	2 538	2 662	2 712

23	24	25	26	27	28	29	30	31	32	33	34	35	Yli Över 35	Yhteensä Sammanlagt
32	23	13	11	8	4	1	-	-	1	1	1	1	-	181
15	11	5	7	1	1	1	1	2	1	-	-	-	-	93
17	27	19	15	7	6	6	3	6	-	2	-	-	1	156
100	36	27	18	6	6	3	6	2	2	-	-	1	7	1 320
25	23	11	4	3	3	2	1	-	-	-	-	2	1	537
5	1	1	1	-	1	2	-	-	-	1	-	-	-	106
25	18	8	6	3	3	1	-	1	1	-	-	-	1	356
3	1	-	-	1	-	-	-	-	-	-	-	-	-	29
5	6	5	2	1	2	2	1	-	-	1	-	-	-	53
18	8	9	7	11	5	5	4	7	-	1	4	8	13	432
4	-	2	1	-	2	1	1	-	1	-	-	-	-	164
4	5	2	2	5	-	3	2	-	3	-	-	-	1	107
6	4	3	3	-	-	-	-	-	-	-	-	-	-	35
4	16	1	3	2	1	2	1	-	-	-	-	-	-	113
7	5	6	9	-	3	1	2	1	1	-	-	1	2	44
4	3	3	3	1	2	2	1	2	1	1	-	-	3	91
25	15	8	4	-	2	-	-	1	-	-	-	-	-	205
299	202	123	96	49	41	32	23	22	11	7	5	13	29	4 022
281	190	110	91	41	36	24	20	15	8	6	1	4	9	3 479

23	24	25	26	27	28	29	30	31	32	33	34	35	Yli Över 35	Yhteensä Sammanlagt
42	39	45	28	14	11	13	7	6	1	1	-	2	2	302
12	5	11	5	3	2	5	1	4	1	1	1	1	4	87
14	8	9	13	9	11	9	8	5	4	9	7	4	55	267
3	1	4	-	2	-	1	2	-	-	-	-	-	-	37
12	10	6	6	4	1	-	3	2	1	-	-	-	8	298
4	2	1	-	-	-	-	1	-	-	-	-	-	-	22
87	65	76	52	32	25	28	22	17	7	11	8	7	69	1 013
68	51	62	38	19	15	16	11	10	3	2	-	3	2	500

23	24	25	26	27	28	29	30	31	32	33	34	35	Yli Över 35	Yhteensä Sammanlagt
945	803	615	537	289	137	103	64	56	30	16	12	7	25	6 129
1 170	937	632	614	403	269	228	154	126	94	69	54	54	126	8 111
172	96	59	69	41	33	64	57	52	38	38	32	24	164	31 217
58	42	19	20	10	11	7	6	5	4	1	4	1	34	2 844
126	82	57	54	75	55	55	46	45	38	42	25	26	122	3 241
2 471	1 960	1 382	1 294	818	505	457	327	284	204	166	127	112	471	51 542
2 341	1 874	1 272	1 239	745	445	398	275	241	168	133	106	76	384	49 706

6. KAUPPA- JA KONTTORIALOJEN KESKIASTEEN KOULUTUKSESSA OLLEIDEN KOKOPÄIVÄOPPILAJEN MÄÄRÄ SYKSYLLÄ 1967 IÄN MUKAAN
ANTALET HELDAGSELEVER PÅ MELLANSTADIET INOM HANDELS- OCH KONTORSBRANSCHEN HÖSTEN 1967 EFTER ÅLDER

Koulu tai kurssi Skola eller kurs	Ikä - Ålder								
	Alle Under 15	15	16	17	18	19	20	21	22
Kauppaopistot - Handelsinstitutet	-	7	173	611	1 403	1 999	1 901	1 583	1 054
Kauppakoulut - Handelsskolorna	-	279	1 165	1 998	1 888	1 369	771	439	251
Myynti- ja konttorialojen erikoiskoulut - Specialskolor inom mercantila området	-	8	20	35	33	36	34	33	42
Muu myynti- ja konttorialojen koulutus - Annan utbildning inom försäljnings- och kontorsbranschen	1	17	50	133	181	158	99	122	111
Oppilaita yhteensä - Elever sammanlagt	1	311	1 408	2 777	3 505	3 562	2 805	2 177	1 458
Oppilaita yli 6 kk kestävässä koulutuksessa - Elever i ut- bildning som pågår över 6 mån.	-	311	1 391	2 750	3 461	3 504	2 740	2 091	1 370

7. LIIKENNEALOJEN KESKIASTEEN KOULUTUKSESSA OLLEIDEN KOKOPÄIVÄOPPILAJEN MÄÄRÄ SYKSYLLÄ 1967 IÄN MUKAAN
ANTALET HELDAGSELEVER INOM SAMFÄRDSSELN PÅ MELLANSTADIET HÖSTEN 1967 EFTER ÅLDER

Koulu tai kurssi Skola eller kurs	Ikä - Ålder								
	Alle Under 15	15	16	17	18	19	20	21	22
Rautatieopisto - Järnvägsinstitutet	-	-	-	-	4	11	4	16	29
Merenkulkukoulut - Sjöfartsläroverken	-	-	-	-	-	6	11	10	36
Merimiesammattikoulut - Sjömansskolorna	-	-	13	58	41	37	29	22	14
Lentoliikenteen koulutus - Utbildningen inom flygtrafiken ...	-	-	-	-	-	10	10	12	20
Liikennelaitoksen koulutus - Utbildningen inom trafikverken	-	-	-	-	-	-	-	4	1
Tietoliikenteen koulutus - Utbildningen inom post- och tele- kommunikation	-	-	-	-	-	3	13	17	12
Muu liikenteen koulutus - Annan utbildning inom samfärdseln	-	1	3	20	30	22	10	11	7
Oppilaita yhteensä - Elever sammanlagt	-	1	16	78	75	89	77	92	119
Oppilaita yli 6 kk kestävässä koulutuksessa - Elever i ut- bildning som pågår över 6 mån.	-	1	3	22	38	53	51	65	87

8. KESKIASTEEN OPETTAJAKOULUTUKSESSA OLLEIDEN KOKOPÄIVÄOPPILAJEN MÄÄRÄ SYKSYLLÄ 1967 IÄN MUKAAN
ANTALET HELDAGSELEVER INOM LÄRARUTBILDNINGEN PÅ MELLANSTADIET HÖSTEN 1967 EFTER ÅLDER

Koulu tai kurssi Skola eller kurs	Ikä - Ålder								
	Alle Under 15	15	16	17	18	19	20	21	22
Kansakoulunopettajaseminaarit - Folkskollärarseminarierna	-	-	-	12	57	120	193	258	277
Kuurojenkoulun opettajain valmistus - Utbildningen för döv- skollärare	-	-	-	-	-	-	-	-	-
Ammattikoulujen opettajaopistot - Yrkeskollärarynstitutet	-	-	-	-	-	-	-	3	5
Kotiteollisuus- ja käsityöalojen opettajain valmistus - Lärar- utbildningen inom hemslöjd och hantverk	-	-	-	-	9	19	46	54	57
Kotitalousopettajien valmistus - Lärarutbildningen inom huslig ekonomi	-	-	-	-	-	3	19	47	41
Sairaanhoidon opettajain valmistus - Lärarutbildningen inom sjukvården	-	-	-	-	-	-	-	-	-
Lastentarhaseminaarit - Barnträdgårdsseminarierna	-	-	-	-	-	3	32	65	68
Oppilaita yhteensä - Elever sammanlagt	-	-	-	12	66	145	290	427	448
Oppilaita yli 6 kk kestävässä koulutuksessa - Elever i ut- bildning som pågår över 6 mån.	-	-	-	12	66	145	287	425	443

23	24	25	26	27	28	29	30	31	32	33	34	35	Yli Över 35	Yhteensä Sammanlagt
544	287	146	107	68	54	34	31	16	11	5	8	6	17	10 065
123	69	37	34	21	21	12	14	10	5	10	2	3	15	8 536
27	33	12	10	11	10	5	9	10	8	6	4	3	30	419
98	85	70	56	41	42	29	32	13	12	11	10	8	69	1 448
792	474	265	207	141	121	80	86	49	36	32	24	20	131	20 468
720	397	208	160	104	87	54	61	30	19	18	12	12	48	19 548

23	24	25	26	27	28	29	30	31	32	33	34	35	Yli Över 35	Yhteensä Sammanlagt
14	12	1	11	3	6	9	10	9	20	11	8	10	46	234
42	29	30	16	24	19	12	12	1	4	3	1	-	8	264
13	4	7	3	2	1	2	1	-	1	1	1	-	3	253
14	13	10	10	49	10	10	-	-	-	-	-	-	-	168
-	2	10	16	35	39	47	45	31	28	25	21	23	32	359
8	5	3	2	-	1	3	5	3	-	3	1	-	136	215
5	3	2	2	2	1	1	1	-	-	-	-	2	6	129
96	68	63	60	115	77	84	74	44	53	43	32	35	231	1 622
78	55	50	33	78	31	23	14	1	6	4	2	1	18	714

23	24	25	26	27	28	29	30	31	32	33	34	35	Yli Över 35	Yhteensä Sammanlagt
152	141	85	72	33	24	9	15	5	2	5	3	1	7	1 471
-	-	1	3	2	-	1	-	-	-	-	-	-	3	10
8	10	10	12	6	6	8	3	11	10	6	9	3	21	131
52	40	22	12	2	-	1	3	1	2	-	-	1	3	324
32	23	19	9	1	2	-	-	-	-	-	-	-	-	196
-	1	-	1	3	5	6	2	3	2	-	2	-	-	25
35	13	1	3	-	-	1	-	-	-	-	-	-	-	221
279	228	138	112	47	37	26	23	20	16	11	14	5	34	2 378
278	228	137	111	47	37	26	22	20	16	11	14	5	33	2 363

9. HOITOALOJEN KESKIASTEEN KOULUTUKSESSA OLLEIDEN KOKOPÄIVÄOPPILAIEN MÄÄRÄ SYKSYLLÄ 1967 IÄN MUKAAN
ANTALET HELDAGSELEVER PÅ MELLANSTADIET INOM VÅRDBRANSCHEN HÖSTEN 1967 EFTER ÅLDER

Koulu tai kurssi Skola eller kurs	Ikä - Ålder								
	Alle Under 15	15	16	17	18	19	20	21	22
Sairaanhoitajakoulutus - Sjuksköterskeutbildningen	-	-	-	-	18	348	907	1 340	1 020
Sairaanhoidon erikoisalojen koulutus - Specialutbildningen inom sjukvården	-	-	-	13	54	309	562	546	400
Lastenhoitajakoulutus - Utbildningen av barnvårdarinnor ...	-	-	-	-	17	92	89	107	54
Hygienian ja kauneudenhoitoalojen koulutus - Utbildningen inom hygien och skönhetsvård	13	315	324	422	245	172	146	92	57
Muu hoitoalan koulutus - Annan utbildning inom vårdbranschen	-	1	3	35	44	40	26	25	18
Oppilaita yhteensä - Elever sammanlagt	13	316	327	470	378	961	1 730	2 110	1 549
Oppilaita yli 6 kk kestävässä koulutuksessa - Elever i ut- bildning som pågår över 6 mån.	13	316	327	465	355	936	1 705	2 093	1 537

10. KOTI- JA RAVINTOTALOUSALOJEN SEKÄ RAVINTOLA-ALAN KESKIASTEEN KOULUTUKSESSA OLLEIDEN KOKOPÄIVÄOPPILAIEN MÄÄRÄ
SYKSYLLÄ 1967 IÄN MUKAAN - ANTALET HELDAGSELEVER PÅ MELLANSTADIET INOM HUSLIG EKONOMI OCH NÄRINGSEKONOMI SAMT
INOM RESTAURANGBRANSCHEN HÖSTEN 1967 EFTER ÅLDER

Koulu tai kurssi Skola eller kurs	Ikä - Ålder								
	Alle Under 15	15	16	17	18	19	20	21	22
Perheenemäntäkoulutus - Husmodersskolorna	-	-	67	374	752	744	479	279	133
Kotitalousopistot - Institutet för huslig ekonomi	-	-	-	-	14	22	21	45	21
Kodinhoitaja- ja kotisisarkoulutus - Utbildningen av hem- vårdarinnor och hemsystrar	-	-	-	1	49	95	142	100	70
Ravintotalousalojen ammattikoulut ja opintolinjat - Yrkes- skolorna och studielinjerna för näringsekonomin	28	1 224	1 296	501	309	229	141	130	115
Hotelli- ja ravintola-alan koulutus - Utbildningen inom hotell- och restaurangbranschen	-	-	-	-	3	42	72	75	65
Muu koti- ja ravintotalousalojen koulutus - Annan utbildning inom huslig ekonomi och näringsekonomi	-	3	7	50	79	56	27	29	19
Oppilaita yhteensä - Elever sammanlagt	28	1 227	1 370	926	1 206	1 188	882	658	423
Oppilaita yli 6 kk kestävässä koulutuksessa - Elever i ut- bildning som pågår över 6 mån.	28	1 227	1 319	708	934	877	665	530	363

11. YHTEISKUNTA- JA SOSIAALIALOJEN KESKIASTEEN KOULUTUKSESSA OLLEIDEN KOKOPÄIVÄOPPILAIEN MÄÄRÄ SYKSYLLÄ 1967 IÄN
MUKAAN - ANTALET HELDAGSELEVER PÅ MELLANSTADIET INOM SAMHÄLLELIG OCH SOCIAL UTBILDNING HÖSTEN 1967 EFTER ÅLDER

Koulu tai kurssi Skola eller kurs	Ikä - Ålder								
	Alle Under 15	15	16	17	18	19	20	21	22
Tampereen yliopiston opetusjaostot - Tampereen yliopistos institutsektioner	-	-	-	-	24	65	134	187	176
Svenska social- och kommunalhögskolan	-	-	-	-	1	9	23	59	49
Kansanopistojen nuorisiohjaajakoulutus - Ungdomsledar- utbildningen vid folkhögskolorna	-	-	-	5	12	18	29	39	44
Muu yhteiskunta- ja sosiaalialojen koulutus - Annan samhälle- lig och social utbildning	-	-	-	-	-	-	2	15	12
Oppilaita yhteensä - Elever sammanlagt	-	-	-	5	37	92	188	300	281
Oppilaita yli 6 kk kestävässä koulutuksessa - Elever i ut- bildning som pågår över 6 mån.	-	-	-	5	37	92	188	300	281

23	24	25	26	27	28	29	30	31	32	33	34	35	Yli Över 35	Yhteensä Sammanlagt
561	350	207	186	102	86	47	42	34	22	18	13	10	89	5 400
195	134	83	89	46	59	38	38	25	22	17	15	9	50	2 704
27	11	7	4	2	1	-	-	-	-	1	-	-	-	412
43	20	22	13	7	3	4	5	1	2	1	3	2	18	1 930
10	12	15	17	12	10	1	1	-	-	-	-	2	5	277
836	527	334	309	169	159	90	86	60	46	37	31	23	162	10 723
828	520	326	289	154	144	77	75	52	36	24	23	17	73	10 385

23	24	25	26	27	28	29	30	31	32	33	34	35	Yli Över 35	Yhteensä Sammanlagt
51	31	18	14	11	8	8	5	5	4	3	1	-	5	2 992
7	6	4	1	-	1	-	-	-	-	-	-	-	-	142
30	21	17	22	14	14	8	6	1	2	1	1	4	20	618
113	90	86	41	37	19	5	2	-	2	-	-	-	-	4 368
42	32	18	11	2	6	1	-	-	-	1	-	-	-	370
12	8	5	6	5	4	4	3	3	2	2	2	4	13	343
255	188	148	95	69	52	26	16	9	10	7	4	8	38	8 833
235	174	138	87	60	48	20	10	5	8	3	2	3	11	7 455

23	24	25	26	27	28	29	30	31	32	33	34	35	Yli Över 35	Yhteensä Sammanlagt
201	96	102	73	59	40	28	16	13	15	10	8	8	40	1 295
30	13	6	10	3	3	3	-	3	2	3	-	4	5	226
17	10	9	10	13	6	5	-	3	2	2	2	-	2	228
12	3	5	1	1	-	-	-	-	-	1	-	-	-	52
260	122	122	94	76	49	36	16	19	19	16	10	12	47	1 801
260	122	122	94	76	49	36	16	19	19	16	10	12	47	1 801

12. MUUSSAKESKIASTEEN KOULUTUKSESSA OLLIEN KOKOPÄIVÄOPPILAINEN MÄÄRÄ SYKSYLLÄ 1967 IÄN MUKAAN
 ANTALET HELDAGSELEVER PÅ MELLANSTADIET INOM ANNAN UTBILDNING HÖSTEN 1967 EFTER ÅLDER

Koulu tai kurssi Skola eller kurs	Ikä - Ålder								
	Alle Under 15	15	16	17	18	19	20	21	22
Poliisialan koulutus - Utbildningen inom polisväsendet	-	-	-	-	-	-	1	37	41
Palosuojelualan koulutus - Utbildningen inom brandskyddsväsendet	-	-	1	1	-	-	-	3	-
Taideteollinen ja kuvataiteellinen koulutus - Konstindustriell utbildning och utbildning för bildande konst	-	1	8	7	15	23	52	81	89
Musiikkialan oppilaitokset - Musikalisk utbildning	-	4	3	10	26	46	40	34	35
Teatterikoulut - Teaterskolor	-	-	-	-	-	1	1	14	16
Muu keskiasteen koulutus - Annan utbildning på mellanstadiet	-	3	9	59	99	70	33	37	28
Oppilaita yhteensä - Elever sammanlagt	-	8	21	77	140	140	127	206	209
Oppilaita yli 6 kk kestävässä koulutuksessa - Elever i utbildning som pågår över 6 mån.	-	8	20	69	128	132	123	158	160

23	24	25	26	27	28	29	30	31	32	33	34	35	Yli Över 35	Yhteensä Sammanlagt
45	49	22	22	9	15	9	7	2	16	9	5	3	8	300
2	3	1	1	-	4	-	1	2	1	2	1	-	12	35
77	56	28	17	10	9	7	3	2	-	1	3	-	7	496
25	13	8	10	4	4	3	-	1	-	-	1	1	3	271
9	10	5	-	-	-	1	-	-	-	-	-	-	-	57
25	23	18	27	20	16	8	11	7	5	9	5	7	23	542
183	154	82	77	43	48	28	22	14	22	21	15	11	53	1 701
124	90	46	36	24	21	14	9	7	2	5	7	3	24	1 210

13. KESKIASTEEN KOULUTUKSESSA OLLEIDEN KOKOÄIVÄOPPILAIEN MÄÄRÄ SYKSYLLÄ 1967 KOULUTUSALAN JA -AJAN MUKAAN
 ANTALET HELDAGSELEVER PÅ MELLANSTADIET HÖSTEN 1967 EFTER UTBILDNINGSMÅRÅDE OCH UTBILDNINGSTID
 Full-time pupils in upper second level education in the autumn 1967 by field of study and time of schooling

Koulutusala Utbildningsområde Field of study	Yli vuoden kestävässä koulutuksessa I utbildning som pågår minst ett år Not less than one year schooling						Alle vuoden kestävässä koulutuksessa I utbildning som pågår mindre än ett år Less than one year schooling						Oppilait- teensä Elever sammen- lagt All pupils	Naisia yhteensä Kvinnor sammen- lagt Female pupils		
	I vuosikurssi I årskursen I grade		II vuosikurssi II årskursen II grade		III vuosikurssi III årskursen III grade		IV vuosikurssi IV årskursen IV grade		yli 6 kk över 6 mån. over 6 months		6-3 kk 6-3 mån. 6-3 months				alle 3 kk under 3 mån. under 3 months	
	Kaik- kiaan Inalles Total	Naisia Kvinnor Female pupils	Kaik- kiaan Inalles Total	Naisia Kvinnor Female pupils	Kaik- kiaan Inalles Total	Naisia Kvinnor Female pupils	Kaik- kiaan Inalles Total	Naisia Kvinnor Female pupils	Kaik- kiaan Inalles Total	Naisia Kvinnor Female pupils	Kaik- kiaan Inalles Total	Naisia Kvinnor Female pupils			Kaik- kiaan Inalles Total	Naisia Kvinnor Female pupils
1. Ammatillisesti eriytymätön koulutus Allmänbildande utbildning - General education	25 148	13 916	23 255	13 181	16 993	9 819	-	4 425	2 885	455	316	72	34	70 348	40 151	
2. Maa- ja metsätalouselojojen koulutus Utbildning för lantbruk och skogs- hållning - Agricultural and forestry education	1 513	201	848	99	21	-	-	1 597	359	704	196	352	74	5 035	929	
3. Tekniikan ja käsityön koulutus - Ut- bildning för teknik och hantverk Technical and handicraft education ..	19 789	1 864	16 032	1 572	7 899	1 042	1 459	41	4 527	2 160	988	389	848	193 51 542	7 261	
4. Kauppa- ja konttorialojen koulutus Utbildning för handels- och kontors- branschen - Commercial education ..	11 037	7 472	7 710	5 362	43	20	-	758	309	234	182	686	245	20 468	13 590	
5. Liikenteen koulutus - Utbildning för sambärdsehn - Education in communi- cation	184	-	127	-	44	-	-	359	124	365	39	543	27	1 622	190	
6. Opettajakoulutus - Lärarutbildning Teacher training	565	451	674	443	528	264	446	223	150	44	15	-	-	2 378	1 440	
7. Hoitoalojen koulutus - Utbildning för vårdbranschen - Education for nursing and beauty treatment personnel	4 295	4 114	2 879	2 796	1 391	1 379	328	324	1 492	1 387	89	239	239	10 723	10 328	
8. Koti- ja ravintotalouselojojen sekä ra- vintola-alan koulutus - Utbildning för huslig ekonomi, näringsekonomi och restaurangbranschen - Education in domestic economy, in preparing food- stuffs on industrial basis and in restaurant services	2 672	2 478	1 881	1 626	231	216	85	81	2 586	2 257	1 308	1 269	70	65	8 833	7 992
9. Yhteiskunta- ja sosiaalialojen koulutus Sambärlig och social utbildning Education for social occupations	616	411	598	427	325	193	203	120	59	54	-	-	-	1 801	1 205	
10. Muu koulutus - Annan utbildning Other education	266	138	263	138	183	93	137	76	361	95	360	41	131	5	1 701	586
Yhteensä - Sammanlagt - Total	66 085	31 045	54 267	25 644	27 658	13 026	2 658	865	16 314	9 674	4 528	2 536	2 941	882 174 451	83 672	

14. KESKIASTEEN AMMATILLISESTI ERIITYMÄTTÖMÄSSÄ KOULUTUKSESSA OLLEIDEN OPPILAIDEN MÄÄRÄ SYKSYLLÄ 1967 KOULUTUSAJAN MUKAAN ANTALET ELEVER PÅ MELLANSTADIET INOM ALLMÄNBILDANDE UTBILDNING HÖSTEN 1967 EFTER UTBILDNINGSTID

Koulu tai kurssi Skola eller kurs	Yli vuoden kestävässä koulutuksessa I utbildning som pågår minst ett år				Alle vuoden kestävässä koulutuksessa I utbildning som pågår mindre än ett år				Oppi- laita yh- teensä Elever sammen- lagt	Naisia yh- teensä Kvinnor sammen- lagt															
	I vuosikurssi I årskursen		II vuosikurssi II årskursen		III vuosikurssi III årskursen		IV vuosikurssi IV årskursen				yli 6 kk över 6 mån.														
	Kaik- kiaan Inalles	Naisia Kvinnor	Kaik- kiaan Inalles	Naisia Kvinnor	Kaik- kiaan Inalles	Naisia Kvinnor	Kaik- kiaan Inalles	Naisia Kvinnor			6-3 kk 6-3 mån.	alle 3 kk under 3 mån.													
Lukio ¹⁾ - Gymnasium ¹⁾	24	828	13	677	22	870	12	877	16	960	9	790	-	-	-	-	-	-	64	658	36	344			
Kansanopistojen ja -korkeakoulujen amma- tillisesti eriytymätön koulutus - Folkhög- skolornas och -akademiernas allmänbildande utbildning	320	239	385	304	33	29	-	4	425	2	885	455	316	72	34	5	690	3	807						
Oppilaita yhteensä - Elever sammanlagt ..	25	148	13	916	23	255	13	181	16	993	9	819	-	4	425	2	885	455	316	72	34	70	348	40	151

1) Sisältää päiväkoulut, iltakoulut ja -linjat - Innefattar dagskurser, kvällskurser och -linjer.

15. METSÄ- JA KALASTUSALOJEN KESKIASTEEN KOULUTUKSESSA OLLEIDEN KOKOÄIVÄOPPILAIDEN MÄÄRÄ SYKSYLLÄ 1967 KOULUTUSAJAN MUKAAN ANTALET HELDAGSELEVER PÅ MELLANSTADIET INOM SKOGSHUSHÅLLNING OCH FISKE HÖSTEN 1967 EFTER UTBILDNINGSTID

Koulu tai kurssi Skola eller kurs	Yli vuoden kestävässä koulutuksessa I utbildning som pågår minst ett år				Alle vuoden kestävässä koulutuksessa I utbildning som pågår mindre än ett år				Oppi- laita yh- teensä Elever sammen- lagt	Naisia yh- teensä Kvinnor sammen- lagt													
	I vuosikurssi I årskursen		II vuosikurssi II årskursen		III vuosikurssi III årskursen		IV vuosikurssi IV årskursen				yli 6 kk över 6 mån.												
	Kaik- kiaan Inalles	Naisia Kvinnor	Kaik- kiaan Inalles	Naisia Kvinnor	Kaik- kiaan Inalles	Naisia Kvinnor	Kaik- kiaan Inalles	Naisia Kvinnor			6-3 kk 6-3 mån.	alle 3 kk under 3 mån.											
Metsäopistot - Forstinstututen	180	-	88	-	-	-	-	-	20	-	14	-	-	-	-	-	-	-	-	302	-	-	-
Metsätönsjohtajakoulu - Skogsarbets- ledarskolorna	-	-	-	-	-	64	-	-	-	11	-	-	-	-	-	-	-	-	-	87	-	-	-
Metsätöykoulu - Skogsarbetskolorna ...	-	-	-	-	-	126	-	-	-	93	-	-	-	-	-	-	-	-	-	267	-	-	-
Metsäkonekoulu - Skogsmaskinskolorna ..	-	-	-	-	-	-	-	-	-	-	37	-	-	-	-	-	-	-	-	37	-	-	-
Metsäkoulu - Forstskolorna	-	-	-	-	-	-	-	-	-	3	207	-	-	-	-	-	-	-	-	298	-	-	3
Kalastajakoulu - Fiskarskolorna	14	-	-	-	-	-	-	-	8	-	-	-	-	-	-	-	-	-	-	22	-	-	-
Oppilaita yhteensä - Elever sammanlagt ..	194	-	88	-	-	-	-	-	218	-	318	-	-	-	-	-	-	-	-	1	013	-	3

16. MAATALOUSALOJEN KESKIASTEEN KOULUTUKSESSA OLLEIDEN KOKOÄIVÄOPPILAIDEN MÄÄRÄ SYKSYLLÄ 1967 KOULUTUSAJAN MUKAAN ANTALET HELDAGSELEVER PÅ MELLANSTADIET INOM LANTBRUK HÖSTEN 1967 EFTER UTBILDNINGSTID

Koulu tai kurssi Skola eller kurs	Yli vuoden kestävässä koulutuksessa I utbildning som pågår minst ett år						Alle vuoden kestävässä koulutuksessa I utbildning som pågår mindre än ett år						Oppi- laita yh- teensä Elever sammen- lagt	Naisia Kvinnor sammen- lagt		
	I vuosikurssi I årskursen		II vuosikurssi II årskursen		III vuosikurssi III årskursen		IV vuosikurssi IV årskursen		Yli 6 kk över 6 mån.		6-3 kk 6-3 mån.				alle 3 kk under 3 mån.	
	Kaik- kiaa n Inalles	Naisia Kvinnor	Kaik- kiaa n Inalles	Naisia Kvinnor	Kaik- kiaa n Inalles	Naisia Kvinnor	Kaik- kiaa n Inalles	Naisia Kvinnor	Kaik- kiaa n Inalles	Naisia Kvinnor	Kaik- kiaa n Inalles	Naisia Kvinnor			Kaik- kiaa n Inalles	Naisia Kvinnor
Maanviljelijäopistot - Jordbruksinstituten .	83	3	77	-	21	-	-	-	-	-	-	-	-	181	3	
Maatalouskerho-opisto - Lantbruksklubb- institutet	47	23	46	23	-	-	-	-	-	-	-	-	-	93	46	
Maatalousopistot - Lantbruksinstituten ...	74	1	68	1	-	-	-	-	-	-	-	14	-	156	2	
Maamieskoulut - Lantmannaskolorna	265	1	21	-	-	-	-	-	830	8	123	5	81	24	1 320	38
Maanviljelyskoulut - Jordbrukskolorna ..	255	5	275	2	-	-	-	-	-	-	7	-	-	-	537	7
Pienviljelijäkoulut - Småbrukarskolorna ..	34	-	-	-	-	-	-	-	72	-	-	-	-	-	106	-
Maatalous-tekniilliset koulut - Lantbruks- tekniska skolorna	220	1	105	-	-	-	-	-	31	-	-	-	-	-	356	1
Isäntäkoulut - Husbondeskololorna	29	1	-	-	-	-	-	-	-	-	-	-	-	-	29	1
Karjatalousopisto - Kreaturshushållnings- institutet	26	20	27	22	-	-	-	-	-	-	-	-	-	-	53	42
Karjatalouskoulut - Kreaturshushållnings- skolorna	-	-	-	-	-	-	-	-	205	196	165	125	62	50	432	371
Käytännöllistietopuoliset karjanhoitokoulut - Praktisktorettiska kreatursskötarskolorna	88	67	-	-	-	-	-	-	76	67	-	-	-	-	164	134
Kotieläinhuoltoalan erikoiskoulut - Special- skolorna för husdjurskötsel	-	-	-	-	-	-	-	-	70	10	37	17	-	-	107	27
Maitotalousopisto - Mjölkhusållningsins- titutet	17	3	18	1	-	-	-	-	-	-	-	-	-	-	35	4
Meijerikoulut - Mejeriskolorna	8	3	6	-	-	-	-	-	62	57	37	29	-	-	113	89
Puutarhaopisto - Trädgårdsinstituten	24	9	20	6	-	-	-	-	-	-	-	-	-	-	44	15
Puutarhakoulut ja -kurssit - Trädgårds- skolor och -kurser	40	9	23	10	-	-	-	-	11	11	17	17	-	-	91	47
Puutarhurikoulut - Trädgårdsmästarsko- lorna	109	55	74	34	-	-	-	-	22	10	-	-	-	-	205	99
Oppilaita yhteensä - Elever sammanlagt ...	1 319	201	760	99	21	-	-	-	1 379	359	386	193	157	74	4 022	926

17. TEKNIKAN JA KÄSITYÖN KESKIASTEEN KOULUTUKSESSA OLLEIDEN KOKOPÄIVÄOPPILÄIDEN MÄÄRÄ SYKSYLLÄ 1967 KOULUTUSAJAN MUKAAN
 ANTALET HELDAGSELEVER PÅ MELLANSTADIET INOM TEKNIK OCH HANTVERK HÖSTEN 1967 EFTER UTBILDNINGSTID

Koulu tai kurssi Skola eller kurs	Yli vuoden kestävässä koulutuksessa I utbildning som pågår minst ett år						Alle vuoden kestävässä koulutuksessa I utbildning som pågår mindre än ett år						Oppi- laita yh- teensä Elever sammen- lagt	Naisia yh- teensä Kvinnor sammen- lagt		
	I vuosikurssi I årskursen		II vuosikurssi II årskursen		III vuosikurssi III årskursen		IV vuosikurssi IV årskursen		yli 6 kk över 6 mån.		6-3 kk 6-3 mån.				alle 3 kk under 3 mån.	
	Kaik- kiaan Inalles	Naisia Kvinnor	Kaik- kiaan Inalles	Naisia Kvinnor	Kaik- kiaan Inalles	Naisia Kvinnor	Kaik- kiaan Inalles	Naisia Kvinnor	Kaik- kiaan Inalles	Naisia Kvinnor	Kaik- kiaan Inalles	Naisia Kvinnor			Kaik- kiaan Inalles	Naisia Kvinnor
Teknilliset opistot - Tekniska instituten ..	1 873	81	1 702	49	1 393	44	1 161	22	-	-	-	-	-	6 129	196	
Teknilliset koulut - Tekniska skolorna	3 358	28	2 616	15	2 115	19	-	-	-	22	-	-	-	8 111	62	
Ammattikoulut ja -opistot - Yrkersskolorna	13 710	1 374	11 167	1 362	4 360	969	298	19	758	400	435	38	489	91 31 217	4 253	
Koti- ja -instituten	792	381	501	146	10	10	-	-	1 471	1 147	-	-	70	2 844	1 754	
Kotiteollisuuskoulut - Hemsjöjdskolorna ..	56	-	46	-	21	-	-	-	2 298	613	531	351	289	32	3 241	996
Teknillisiin aloihin liittyvät kurssit - Tek- niska specialkurser	19 789	1 864	16 032	1 572	7 899	1 042	1 459	41	4 527	2 160	988	389	848	193 51 542	7 261	
Oppilaita yhteensä - Elever sammenlagt ..																

18. KAUPPA- JA KONTTORIALOJEN KESKIASTEEN KOULUTUKSESSA OLLEIDEN KOKOPÄIVÄOPPILÄIDEN MÄÄRÄ SYKSYLLÄ 1967 KOULUTUSAJAN MUKAAN
 ANTALET HELDAGSELEVER PÅ MELLANSTADIET INOM HANDELS- OCH KONTOBRANSCHEN HÖSTEN 1967 EFTER UTBILDNINGSTID

Koulu tai kurssi Skola eller kurs	Yli vuoden kestävässä koulutuksessa I utbildning som pågår minst ett år						Alle vuoden kestävässä koulutuksessa I utbildning som pågår mindre än ett år						Oppi- laita yh- teensä Elever sammen- lagt	Naisia yh- teensä Kvinnor sammen- lagt		
	I vuosikurssi I årskursen		II vuosikurssi II årskursen		III vuosikurssi III årskursen		IV vuosikurssi IV årskursen		yli 6 kk över 6 mån.		6-3 kk 6-3 mån.				alle 3 kk under 3 mån.	
	Kaik- kiaan Inalles	Naisia Kvinnor	Kaik- kiaan Inalles	Naisia Kvinnor	Kaik- kiaan Inalles	Naisia Kvinnor	Kaik- kiaan Inalles	Naisia Kvinnor	Kaik- kiaan Inalles	Naisia Kvinnor	Kaik- kiaan Inalles	Naisia Kvinnor			Kaik- kiaan Inalles	Naisia Kvinnor
Kauppaopistot - Handelsinstitutet	6 234	3 944	3 800	2 414	31	15	-	-	-	-	-	-	-	10 065	6 373	
Kauppakoulut - Handelsskolorna	4 671	3 477	3 865	2 918	-	-	-	-	-	-	-	-	-	8 536	6 395	
Myynti- ja konttorialojen erikoiskoulut - Specialskolor inom mercantila området ...	42	36	23	20	-	-	-	-	169	95	45	41	140	101	293	
Muu myynti- ja konttorialojen koulutus - Annan utbildning inom försäljnings- och kon- torsbranschen	90	15	22	10	12	5	-	-	589	214	189	141	546	1 448	529	
Oppilaita yhteensä - Elever sammenlagt ..	11 037	7 472	7 710	5 362	43	20	-	-	758	309	234	182	686	245 20 468	13 590	

19. LIIKENNEALOJEN KESKIASTEEN KOULUTUKSESSA OLLLEIDEN KOKOPÄIVÄOPPILÄIDEN MÄÄRÄ SYKSYLLÄ 1967 KOULUTUSAJAN MUKAAN
 ANTALET HELDAGSELEVER PÅ MELLANSTADIET INOM SAMFÄRDSSELN HÖSTEN 1967 EFTER UTBILDNINGSTID

Koulu tai kurssi Skola eller kurs	Yli vuoden kestävässä koulutuksessa I utbildning som pågår minst ett år						Alle vuoden kestävässä koulutuksessa I utbildning som pågår mindre än ett år						Oppi- laita yh- teensä Elever sammen- lagt	Naisia Kvinnor sammen- lagt		
	I vuosikurssi I årskursen		II vuosikurssi II årskursen		III vuosikurssi III årskursen		IV vuosikurssi IV årskursen		yli 6 kk över 6 mån.		6-3 kk 6-3 mån.				alle 3 kk under 3 mån.	
	Kaik- kiaan Inalles	Naisia Kvinnor	Kaik- kiaan Inalles	Naisia Kvinnor	Kaik- kiaan Inalles	Naisia Kvinnor	Kaik- kiaan Inalles	Naisia Kvinnor	Kaik- kiaan Inalles	Naisia Kvinnor	Kaik- kiaan Inalles	Naisia Kvinnor			Kaik- kiaan Inalles	Naisia Kvinnor
Rautatieopisto - Järnvägsinstitutet	-	-	-	-	-	-	-	-	33	-	109	-	92	-	234	-
Merenkulkukoulu - Sjöfartsläroverken ...	90	-	50	-	44	-	-	-	80	80	-	-	-	-	264	80
Merimiesammattikoulu - Sjömansskolorna .	-	-	-	-	-	-	-	-	99	13	154	-	-	-	253	13
Lentoliikenteen koulutus - Utbildningen inom flygtrafiken	94	-	74	-	-	-	-	-	-	-	-	-	-	-	168	-
Liikennelaitoksen koulutus - Utbildningen inom trafikverken	-	-	3	-	-	-	-	-	-	-	-	-	356	-	359	-
Tietoliikenteen koulutus - Utbildningen inom post- och telekommunikation	-	-	-	-	-	-	-	-	39	2	83	27	93	25	215	54
Muu liikenteen koulutus - Annan utbildning inom samfärdseln	-	-	-	-	-	-	-	-	108	29	19	12	2	2	129	43
Oppilaita yhteensä - Elever sammanlagt ..	184	-	127	-	44	-	-	-	359	124	365	39	543	27	1 622	190

20. KESKIASTEEN OPETTAJAKOULUTUKSESSA OLLLEIDEN KOKOPÄIVÄOPPILÄIDEN MÄÄRÄ SYKSYLLÄ 1967 KOULUTUSAJAN MUKAAN
 ANTALET HELDAGSELEVER INOM LÄRARUTBILDNINGEN PÅ MELLANSTADIET HÖSTEN 1967 EFTER UTBILDNINGSTID

Koulu tai kurssi Skola eller kurs	Yli vuoden kestävässä koulutuksessa I utbildning som pågår minst ett år						Alle vuoden kestävässä koulutuksessa I utbildning som pågår mindre än ett år						Oppi- laita yh- teensä Elever sammen- lagt	Naisia Kvinnor sammen- lagt		
	I vuosikurssi I årskursen		II vuosikurssi II årskursen		III vuosikurssi III årskursen		IV vuosikurssi IV årskursen		yli 6 kk över 6 mån.		6-3 kk 6-3 mån.				alle 3 kk under 3 mån.	
	Kaik- kiaan Inalles	Naisia Kvinnor	Kaik- kiaan Inalles	Naisia Kvinnor	Kaik- kiaan Inalles	Naisia Kvinnor	Kaik- kiaan Inalles	Naisia Kvinnor	Kaik- kiaan Inalles	Naisia Kvinnor	Kaik- kiaan Inalles	Naisia Kvinnor			Kaik- kiaan Inalles	Naisia Kvinnor
Kansakoulunopettajaseminaarit - Folkskol- lärareseminarerna	220	138	361	160	413	179	401	178	76	43	-	-	-	-	1 471	698
Kuorojenkoulun opettajainvalmistus - Ut- bildningen för dövsollärare	4	3	5	2	-	-	-	-	1	1	-	-	-	-	10	6
Ammattikoulujen opettajaopistot - Yrkes- skolläroinstitutet	28	28	30	30	-	-	-	-	73	-	-	-	-	-	131	58
Kotiteollisuus- ja käsityöalojen opettajain valmistus - Läroarbetsutbildningen inom hemslöjd och hantverk	92	61	104	77	68	38	45	45	-	-	15	15	-	-	324	236
Kotitalousopettajien valmistus - Läroarbets- utbildningen inom huslig ekonomi	78	78	71	71	47	47	-	-	-	-	-	-	-	-	196	196
Sairaanhoidon opettajain valmistus - Läroarbets- utbildningen inom sjukvården	25	25	-	-	-	-	-	-	-	-	-	-	-	-	25	25
Lastentarhaseminaarit - Barnträdgårds- seminarierna	118	118	103	103	-	-	-	-	-	-	-	-	-	-	221	221
Oppilaita yhteensä - Elever sammanlagt ..	565	451	674	443	528	264	446	223	150	44	15	15	-	-	2 378	1 440

21. HOITOALOJEN KESKIASTEEN KOULUTUKSESSA OLLEIDEN KOKOPÄIVÄOPPILÄIDEN MÄÄRÄ SYKSYLLÄ 1967 KOULUTUSAJAN MUKAAN
 ANTALET HELDAGSELEVER PÅ MELLANSTADIET INOM VÅRDBRANSCHEN HOSTEN 1967 EFTER UTBILDNINGSTID

Koulu tai kurssi Skola eller kurs	Yli vuoden kestävässä koulutuksessa I utbildning som pågår minst ett år						Alle vuoden kestävässä koulutuksessa I utbildning som pågår mindre än ett år						Oppi- laita yh- teensä Elever sammen- lagt	Naisia yh- teensä Kvinnor sammen- lagt		
	I vuosikurssi I årskursen		II vuosikurssi II årskursen		III vuosikurssi III årskursen		IV vuosikurssi IV årskursen		yli 6 kk över 6 mån.		6-3 kk 6-3 mån.				alle 3 kk under 3 mån.	
	Kaik- kiaan Inalles	Naisia Kvinnor	Kaik- kiaan Inalles	Naisia Kvinnor	Kaik- kiaan Inalles	Naisia Kvinnor	Kaik- kiaan Inalles	Naisia Kvinnor	Kaik- kiaan Inalles	Naisia Kvinnor	Kaik- kiaan Inalles	Naisia Kvinnor			Kaik- kiaan Inalles	Naisia Kvinnor
Sairaanhoidtajakoulutus - Sjuksköterskeut- bildningen	1 957	1 923	1 675	1 643	1 078	1 074	228	224	378	378	5	5	79	79	5 400	5 326
Sairaanhoidon erikoisalojen koulutus - Spe- cialutbildningen inom sjukvården	1 316	1 236	531	526	114	113	100	100	512	486	10	7	121	121	2 704	2 589
Lastenhoitajakoulutus - Utbildningen av barnvårdarinnor	26	26	26	26	-	-	-	-	305	305	18	18	37	37	412	412
Hygienian ja kauneudenhoitoalojen koulutus Utbildningen inom hygien och skönhetsvård	866	816	629	589	199	192	-	-	189	189	47	47	-	-	1 930	1 833
Muu hoitoalan koulutus - Annan utbildning inom vårdbranschen	130	113	18	12	-	-	-	-	108	29	19	12	2	2	277	168
Oppilaita yhteensä - Elever sammenlagt ..	4 295	4 114	2 879	2 796	1 391	1 379	328	324	1 492	1 387	99	89	239	239	10 723	10 328

22. KOTI- JA RAVINTOTALOUSALOJEN SEKÄ RAVINTOLA-ALAN KESKIASTEEN KOULUTUKSESSA OLLEIDEN KOKOPÄIVÄOPPILÄIDEN MÄÄRÄ SYKSYLLÄ 1967 KOULUTUSAJAN
 MUKAAN - ANTALET HELDAGSELEVER PÅ MELLANSTADIET INOM HUSLIG EKONOMI OCH NÄRINGSEKONOMI SAMT INOM RESTAURANGBRANSCHEN HOSTEN 1967 EFTER
 UTBILDNINGSTID

Koulu tai kurssi Skola eller kurs	Yli vuoden kestävässä koulutuksessa I utbildning som pågår minst ett år						Alle vuoden kestävässä koulutuksessa I utbildning som pågår mindre än ett år						Oppi- laita yh- teensä Elever sammen- lagt	Naisia yh- teensä Kvinnor sammen- lagt		
	I vuosikurssi I årskursen		II vuosikurssi II årskursen		III vuosikurssi III årskursen		IV vuosikurssi IV årskursen		yli 6 kk över 6 mån.		6-3 kk 6-3 mån.				alle 3 kk under 3 mån.	
	Kaik- kiaan Inalles	Naisia Kvinnor	Kaik- kiaan Inalles	Naisia Kvinnor	Kaik- kiaan Inalles	Naisia Kvinnor	Kaik- kiaan Inalles	Naisia Kvinnor	Kaik- kiaan Inalles	Naisia Kvinnor	Kaik- kiaan Inalles	Naisia Kvinnor			Kaik- kiaan Inalles	Naisia Kvinnor
Perheenäntäkoulutus - Husholdersko- lorna	36	36	-	-	-	-	52	52	1 676	1 676	1 193	1 193	35	35	2 992	2 992
Kotitalousopistot - Institutten för huslig öko- nomi	-	-	-	-	-	-	-	-	142	142	-	-	-	-	142	142
Kodinhoitaja- ja kotisisärikoulutus - Ut- bildningen av hemvårdarinnor och hem- systrar	420	420	73	73	27	27	-	-	70	70	-	-	28	28	618	618
Ravintotalousalojen ammatikoulut ja opinto- linjat - Yrkeskolorna och studielinjerna för näringsökonomi	2 216	2 022	1 808	1 553	204	189	33	29	107	81	-	-	-	-	4 368	3 874
Hotelli- ja ravintola-alan koulutus - Utbild- ningen inom hotell- och restaurangbranschen	-	-	-	-	-	-	-	-	301	212	69	43	-	-	370	255
Muu koti- ja ravintotalousalojen koulutus - Annan utbildning inom huslig ekonomi och näringsökonomi	-	-	-	-	-	-	-	-	290	76	46	33	7	2	343	111
Oppilaita yhteensä - Elever sammenlagt ..	2 672	2 478	1 881	1 626	231	216	85	81	2 586	2 257	1 308	1 269	70	65	8 833	7 992

23. YHTEISKUNTA- JA SOSIAALIALOJEN KESKIASTEEN KOULUTUKSESSA OLLLEIDEN KOKOAIVÄOPPILAIDEN MÄÄRÄ SYKSYLLÄ 1967 KOULUTUSAJAN MUKAAN
 ANTALET HELDAGSELEVER PÅ MELLANSTADIET INOM SAMHÄLLELIG OCH SOCIAL UTBILDNING HÖSTEN 1967 EFTER UTBILDNINGSTID

Koulu tai kurssi Skola eller kurs	Yli vuoden kestävässä koulutuksessa I utbildning som pågår minst ett år						Alle vuoden kestävässä koulutuksessa I utbildning som pågår mindre än ett år						Oppi- laita yh- teensä Elever sammen- lagt		
	I vuosikurssi I årskursen		II vuosikurssi II årskursen		III vuosikurssi III årskursen		IV vuosikurssi IV årskursen		yli 6 kk över 6 mån.		6-3 kk 6-3 mån.			alle 3 kk under 3 mån.	
	Kaik- kiaan Inalles	Naisia Kvinnor	Kaik- kiaan Inalles	Naisia Kvinnor	Kaik- kiaan Inalles	Naisia Kvinnor	Kaik- kiaan Inalles	Naisia Kvinnor	Kaik- kiaan Inalles	Naisia Kvinnor	Kaik- kiaan Inalles	Naisia Kvinnor		Kaik- kiaan Inalles	Naisia Kvinnor
Tampereen yliopiston opetusjaostot - Tam- pereen yliopistos institutsektioner	409	278	447	315	236	129	203	120	-	-	-	-	-	1 295	842
Svenska social- och kommunalhögskolan ..	70	43	62	45	46	35	-	-	48	47	-	-	-	226	170
Kansanopistojen nuorisiohjaajakoulutus - Ungdomsledarutbildningen vid folkhögsko- lorna	111	64	63	41	43	29	-	-	11	7	-	-	-	228	141
Muu yhteiskunta- ja sosiaalialojen koulutus Annan samhällelig och social utbildning ...	26	26	26	26	-	-	-	-	-	-	-	-	-	52	52
Oppilaita yhteensä - Elever sammanlagt ..	616	411	598	427	325	193	203	120	59	54	-	-	-	1 801	1 205

24. MUUSSA KESKIASTEEN KOULUTUKSESSA OLLLEIDEN KOKOAIVÄOPPILAIDEN MÄÄRÄ SYKSYLLÄ 1967 KOULUTUSAJAN MUKAAN
 ANTALET HELDAGSELEVER PÅ MELLANSTADIET INOM ANNAN UTBILDNING HÖSTEN 1967 EFTER UTBILDNINGSTID

Koulu tai kurssi Skola eller kurs	Yli vuoden kestävässä koulutuksessa I utbildning som pågår minst ett år						Alle vuoden kestävässä koulutuksessa I utbildning som pågår mindre än ett år						Oppi- laita yh- teensä Elever sammen- lagt		
	I vuosikurssi I årskursen		II vuosikurssi II årskursen		III vuosikurssi III årskursen		IV vuosikurssi IV årskursen		yli 6 kk över 6 mån.		6-3 kk 6-3 mån.			alle 3 kk under 3 mån.	
	Kaik- kiaan Inalles	Naisia Kvinnor	Kaik- kiaan Inalles	Naisia Kvinnor	Kaik- kiaan Inalles	Naisia Kvinnor	Kaik- kiaan Inalles	Naisia Kvinnor	Kaik- kiaan Inalles	Naisia Kvinnor	Kaik- kiaan Inalles	Naisia Kvinnor		Kaik- kiaan Inalles	Naisia Kvinnor
Poliisialan koulutus - Utbildningen inom polisväsendet	-	-	-	-	-	-	-	-	-	-	300	-	-	300	-
Palosuojelualan koulutus - Utbildningen inom brandskyddsväsendet	-	-	-	-	-	-	-	-	-	-	-	-	35	35	-
Taideteollinen ja kuvataiteellinen koulutus Konstindustriell utbildning och utbildning för bildande konst	139	93	145	89	107	71	105	66	-	-	-	-	-	496	319
Musiikkialan oppilaitokset - Musikalisk ut- bildning	115	41	64	33	60	16	32	10	-	-	-	-	-	271	100
Teatterikoulu - Teaterskolor	12	4	29	13	16	6	-	-	-	-	-	-	-	57	23
Muu keskiasteen koulutus - Annan utbildning på mellanstadiet	-	-	25	3	-	-	-	-	361	95	60	41	96	542	144
Oppilaita yhteensä - Elever sammanlagt ..	266	138	263	138	183	93	137	76	361	95	360	41	131	1 701	586

25. KESKIASTEEN KOULUTUKSESSA OLLEIDEN KOKOPÄIVÄOPPILAIDEN MÄÄRÄ SYKSYLLÄ 1967 KOUHÖSTEN 1967 EFTER UTBILDNINGSSOMRÅDE OCH STATISTISK REGION - Full-time pupils in

Koulutusala Utbildningsområde Field of study	Tilastoalue - Statistisk region - Statistical region					
	Uusimaa Nyland	Varsinais-Suomi Egentliga Finland	Ahvenanmaa Åland	Satakunta Satakunda	Etelä-Häme Södra Tavastland	Tammermaa Tammerland
1. Ammatillisesti eriytymätön koulutus - Allmänbildande utbildning - General education	17 397	5 601	168	3 368	4 999	6 661
2. Maa- ja metsätalousalojen koulutus - Utbildning för lantbruk och skogshushållning - Agricultural and forestry education	468	607	14	238	727	307
3. Tekniikan ja käsityön koulutus - Utbildning för teknik och hantverk - Technical and handicraft education	10 257	4 100	221	3 067	3 946	5 375
4. Kauppa- ja konttorialojen koulutus - Utbildning för handels- och kontorsbranschen - Commercial education	4 425	1 677	50	1 427	1 763	1 813
5. Liikenteen koulutus - Utbildning för samfärdseln - Education in communication	1 137	140	65	100	8	8
6. Opettajakoulutus - Lärarutbildning - Teacher training	301	47	-	156	590	57
7. Hoitoalojen koulutus - Utbildning för vårdbranschen - Education for nursing and beauty treatment personnel	3 503	1 226	28	489	487	891
8. Koti- ja ravintotalousalojen sekä ravintola-alan koulutus - Utbildning för huslig ekonomi, näringsekonomi och restaurangbranschen - Education in domestic economy, in preparing foodstuffs on industrial basis and in restaurant services	1 905	495	41	286	551	739
9. Yhteiskunta- ja sosiaalialojen koulutus - Samhällelig och social utbildning - Education for social occupations	358	-	-	-	-	1 295
10. Muu koulutus - Annan utbildning - Other education	1 194	48	-	119	23	26
Yhteensä - Sammanlagt - Total	40 945	13 941	587	9 250	13 094	17 172

LUTUSALAN JA TILASTOALUEEN MUKAAN - ANTALET HELDAGSELEVER PÅ MELLANSTADIET
 upper second level education in the autumn 1967 field of study and statistical region

Kaakkois-Suomi Syd-Östra Finland	Keski-Suomi Mellersta Finland	Etelä-Savo Södra Savolax	Pohjois-Savo Norra Savolax	Pohjois-Karjala Norra Karelen	Etelä-Pohjanmaa Södra Österbotten	Keski-Pohjanmaa Mellersta Öster- botten	Pohjois-Pohjan- maa - Norra Österbotten	Kainuu Kajanaland	Lappi Lappland	Oppilaita yhteen- sä - Elever sam- manlagt - All pupils
4 752	4 096	3 194	2 952	2 552	4 784	2 825	2 836	1 503	2 660	70 348
410	86	373	236	306	391	213	279	102	278	5 035
4 366	2 670	2 086	2 482	2 124	4 527	1 613	2 361	828	1 519	51 542
1 036	725	1 029	792	595	2 120	854	596	376	1 190	20 468
84	3	8	10	10	13	13	10	8	5	1 622
-	170	161	-	102	99	219	2	241	233	2 378
550	499	498	554	383	530	50	669	97	269	10 723
636	453	417	362	453	878	397	429	303	488	8 833
-	-	133	-	-	5	-	10	-	-	1 801
12	22	27	32	33	44	41	33	27	20	1 701
11 846	8 724	7 926	7 420	6 558	13 391	6 225	7 225	3 485	6 662	174 451

26. KESKIASTEEN AMMATILLISESTI ERIYTYMÄTTÖMÄSSÄ KOULUTUKSESSA OLLEIDEN OPPILAIDEN
 ALLMÄNBILDANDE UTBILDNING HÖSTEN 1967 EFTER STATISTISK REGION

Koulu tai kurssi Skola eller kurs	Tilastoalue – Statistisk region					
	Uusimaa Nyland	Varsinais-Suomi Egentliga Finland	Ahvenanmaa Åland	Satakunta Satakunda	Etelä-Häme Södra Tavastland	Tammermaa Tammerland
Lukio ¹⁾ – Gymnasium ¹⁾	16 310	5 254	129	3 057	4 674	6 226
Kansanopistojen ja -korkeakoulujen ammatillises- ti eriytymätön koulutus – Folkhögskolornas och -akademiernas allmänbildande utbildning	1 087	347	39	311	325	435
Oppilaita yhteensä – Elever sammanlagt	17 397	5 601	168	3 368	4 999	6 661

1) Sisältää päiväkoulu, iltakoulu ja -linjat – Innefattar såväl dagskurser som kvällskurser och -linjer

 27. METSÄ- JA KALASTUSALOJEN KESKIASTEEN KOULUTUKSESSA OLLEIDEN KOKOPÄIVÄOPPILAIDEN
 INOM SKOGSHUSHÅLLNING OCH FISKE HÖSTEN 1967 EFTER STATISTISK REGION

Koulu tai kurssi Skola eller kurs	Tilastoalue – Statistisk region					
	Uusimaa Nyland	Varsinais-Suomi Egentliga Finland	Ahvenanmaa Åland	Satakunta Satakunda	Etelä-Häme Södra Tavastland	Tammermaa Tammerland
Metsäopistot – Forstinstituten	20	–	–	–	80	40
Metsätyönjohtajakoulu – Skogsarbetsledarsko- lorna	43	–	–	–	44	–
Metsätyökoulu – Skogsarbetslänskolorna	–	–	–	–	19	20
Metsäkonekoulu – Skogsmaskinslänskolorna	–	–	–	–	–	–
Metsäkoulu – Forstslänskolorna	–	12	–	13	15	–
Kalastajakoulu – Fiskarslänskolorna	8	–	–	–	–	–
Oppilaita yhteensä – Elever sammanlagt	71	12	–	13	158	60

MÄÄRÄ SYKSYLLÄ 1967 TILASTOALUEITTAIN - ANTALET ELEVER PÅ MELLANSTADIET INOM

Kaakkois-Suomi Syd-Östra Finland	Keski-Suomi Mellersta Finland	Etelä-Savo Södra Savolax	Pohjois-Savo Norra Savolax	Pohjois-Karjala Norra Karelen	Etelä-Pohjanmaa Södra Österbotten	Keski-Pohjanmaa Mellersta Öster- botten	Pohjois-Pohjan- maa - Norra Österbotten	Kainuu Kajanaland	Lappi Lappland	Oppilaita yhteen- sä - Elever sam- manlagt
4 480	3 704	2 799	2 733	2 215	4 349	2 215	2 665	1 374	2 474	64 658
272	392	395	219	337	435	610	171	129	186	5 690
4 752	4 096	3 194	2 952	2 552	4 784	2 825	2 836	1 503	2 660	70 348

MÄÄRÄ SYKSYLLÄ 1967 TILASTOALUEITTAIN - ANTALET HELDAGSELEVER PÅ MELLANSTADIET

Kaakkois-Suomi Syd-Östra Finland	Keski-Suomi Mellersta Finland	Etelä-Savo Södra Savolax	Pohjois-Savo Norra Savolax	Pohjois-Karjala Norra Karelen	Etelä-Pohjanmaa Södra Österbotten	Keski-Pohjanmaa Mellersta Öster- botten	Pohjois-Pohjan- maa - Norra Österbotten	Kainuu Kajanaland	Lappi Lappland	Oppilaita yhteen- sä - Elever sam- manlagt
45	-	38	-	-	39	-	-	-	40	302
-	-	-	-	-	-	-	-	-	-	87
-	-	53	19	-	-	-	88	-	68	267
-	-	-	-	-	-	-	17	-	20	37
-	15	92	-	72	-	14	19	15	31	298
14	-	-	-	-	-	-	-	-	-	22
59	15	183	19	72	39	14	124	15	159	1 013

28. MAATALOUSALOJEN KESKIASTEEN KOULUTUKSESSA OLLEIDEN KOKOPÄIVÄOPPILAIDEN MÄÄRÄ
 LANTBRUK HÖSTEN 1967 EFTER STATISTISK REGION

Koulu tai kurssi Skola eller kurs	Tilastoalue - Statistisk region					
	Uusimaa Nyland	Varsinais-Suomi Egentliga Finland	Ahvenanmaa Åland	Satakunta Satakunda	Etelä-Häme Södra Tavastland	Tammermaa Tammerland
Maanviljelijäopistot - Jordbruksinstituten	-	62	-	-	55	64
Maatalouskerho-opisto - Lantbruksklubbinstitutet	-	93	-	-	-	-
Maatalousopistot - Lantbruksinstituten	78	-	-	-	78	-
Maamieskoulut - Lantmannaskolorna	183	116	7	58	71	129
Maanviljelyskoulut - Jordbruksskolorna	63	116	7	-	73	-
Pienviljelijäkoulut - Småbrukarskolorna	-	-	-	12	6	-
Maatalous-teknilliset koulut - Lantbrukstekniska skolorna	29	10	-	27	27	33
Isäntäkoulut - Husbondeskolorna	-	16	-	-	-	-
Karjatalousopisto - Kreaturshushållningsinstitutet	-	-	-	-	-	-
Karjatalouskoulut - Kreaturshushållningsskolorna	22	92	-	12	18	21
Käytännöllistietopuoliset karjanhoitokoulut - Praktiskeoretiska kreatursskötarskolorna	-	-	-	-	45	-
Kotieläinhuoltoalan erikoiskoulut - Specialskolorna för husdjursskötsel	-	52	-	-	37	-
Maitotalousopisto - Mjölkhushållningsinstitutet .	-	-	-	-	35	-
Meijerikoulut - Mejeriskolorna	-	-	-	99	-	-
Puutarhaopisto - Trädgårdsinstitutet	-	-	-	-	44	-
Puutarhakoulut ja -kurssit - Trädgårdsskolor och -kurser	22	-	-	17	30	-
Puutarhurikoulut - Trädgårdsmästarskolorna ..	-	38	-	-	50	-
Oppilaita yhteensä - Elever sammanlagt	397	595	14	225	569	247

 29. TEKNIKAN JA KÄSITYÖN KESKIASTEEN KOULUTUKSESSA OLLEIDEN KOKOPÄIVÄOPPILAIDEN
 INOM TEKNIK OCH HANTVERK HÖSTEN 1967 EFTER STATISTISK REGION

Koulu tai kurssi Skola eller kurs	Tilastoalue - Statistisk region					
	Uusimaa Nyland	Varsinais-Suomi Egentliga Finland	Ahvenanmaa Åland	Satakunta Satakunda	Etelä-Häme Södra Tavastland	Tammermaa Tammerland
Teknilliset opistot - Tekniska instituten	1 480	582	-	486	308	1 137
Teknilliset koulut - Tekniska skolorna	1 671	863	124	514	657	680
Ammattikoulut ja -opistot - Yrkesskolorna och -institutet	5 927	2 382	90	1 945	2 601	3 116
Kotiteollisuuskoulut - Hemslöjdskolorna	320	182	7	-	213	281
Teknillisiin aloihin liittyvät kurssit - Tekniska specialkurser	859	91	-	122	167	161
Oppilaita yhteensä - Elever sammanlagt	10 257	4 100	221	3 067	3 946	5 375

SYKSYLLÄ 1967 TILASTOALUEITTAIN - ANTALET HELDAGSELEVER PÅ MELLANSTADIET INOM

Kaakkois-Suomi Syd-Östra Finland	Keski-Suomi Mellersta Finland	Etelä-Savo Södra Savolax	Pohjois-Savo Norra Savolax	Pohjois-Karjala Norra Karelen	Etelä-Pohjanmaa Södra Österbotten	Keski-Pohjanmaa Mellersta Öster- botten	Pohjois-Pohjan- maa - Norra Österbotten	Kainuu Kajanaland	Lappi Lappland	Oppilaita yhteen- sä - Elever sam- manlagt
-	-	-	-	-	-	-	-	-	-	181
-	-	-	-	-	-	-	-	-	-	93
-	-	-	-	-	-	-	-	-	-	156
93	23	49	99	67	176	114	25	49	61	1 320
74	53	56	-	45	22	-	16	-	12	537
22	-	-	-	29	-	-	-	22	15	106
31	15	-	29	32	72	51	-	-	-	356
13	-	-	-	-	-	-	-	-	-	29
-	-	-	53	-	-	-	-	-	-	53
17	33	27	36	27	57	16	24	16	14	432
18	-	17	-	34	-	-	21	-	29	164
-	-	-	-	-	-	18	-	-	-	107
-	-	-	-	-	-	-	-	-	-	35
-	-	-	-	-	14	-	-	-	-	113
-	-	-	-	-	-	-	-	-	-	44
-	-	-	-	-	11	-	11	-	-	91
30	-	41	-	-	-	-	46	-	-	205
298	124	190	217	234	352	199	143	87	131	4 022

MÄÄRÄ SYKSYLLÄ 1967 TILASTOALUEITTAIN - ANTALET HELDAGSELEVER PÅ MELLANSTADIET

Kaakkois-Suomi Syd-Östra Finland	Keski-Suomi Mellersta Finland	Etelä-Savo Södra Savolax	Pohjois-Savo Norra Savolax	Pohjois-Karjala Norra Karelen	Etelä-Pohjanmaa Södra Österbotten	Keski-Pohjanmaa Mellersta Öster- botten	Pohjois-Pohjan- maa - Norra Österbotten	Kainuu Kajanaland	Lappi Lappland	Oppilaita yhteen- sä - Elever sam- manlagt
441	233	-	468	366	380	-	248	-	-	6 129
742	219	306	370	201	893	-	564	-	307	8 111
2 749	2 051	1 430	1 097	1 279	2 687	1 162	1 236	530	935	31 217
359	96	183	257	76	284	192	107	132	155	2 844
75	71	167	290	202	283	259	206	166	122	3 241
4 366	2 670	2 086	2 482	2 124	4 527	1 613	2 361	828	1 519	51 542

30. KAUPPA- JA KONTTORIALOJEN KESKIASTEEN KOULUTUKSESSA OLLEIDEN KOKOPÄIVÄOPPILAI-STADIET INOM HANDELS- OCH KONTORSBRANSCHEN HÖSTEN 1967 EFTER STATISTISK REGION

Koulu tai kurssi Skola eller kurs	Tilastoalue - Statistisk region					
	Uusimaa Nyland	Varsinais-Suomi Egentliga Finland	Ahvenanmaa Åland	Satakunta Satakunda	Etelä-Häme Södra Tavastland	Tammermaa Tammerland
Kauppaopistot - Handelsinstitutet	2 087	848	-	818	1 038	950
Kauppakoulut - Handelsskolorna	1 119	796	38	581	675	827
Myynti- ja konttorialojen erikoiskoulut - Spe- cialskolor inom mercantila området	419	-	-	-	-	-
Muu myynti- ja konttorialojen koulutus - Annan utbildning inom försäljnings- och kontorsbrans- chen	800	33	12	28	50	36
Oppilaita yhteensä - Elever sammanlagt	4 425	1 677	50	1 427	1 763	1 813

31. LIIKENNEALOJEN KESKIASTEEN KOULUTUKSESSA OLLEIDEN KOKOPÄIVÄOPPILAI-DAIDEN MÄÄRÄ MELLANSTADIET HÖSTEN 1967 EFTER STATISTISK REGION

Koulu tai kurssi Skola eller kurs	Tilastoalue - Statistisk region					
	Uusimaa Nyland	Varsinais-Suomi Egentliga Finland	Ahvenanmaa Åland	Satakunta Satakunda	Etelä-Häme Södra Tavastland	Tammermaa Tammerland
Rautatieopisto - Järnvägsinstitutet	234	-	-	-	-	-
Merenkulkukoulut - Sjöfartsläroverken	-	44	46	94	-	-
Merimiesammattikoulut - Sjömansskolorna	142	92	19	-	-	-
Lentoliikenteen koulutus - Utbildningen inom flygtrafiken	168	-	-	-	-	-
Liikennelaitoksen koulutus - Utbildningen inom trafikverken	359	-	-	-	-	-
Tietoliikenteen koulutus - Utbildningen inom post- och telekommunikation	215	-	-	-	-	-
Muu liikenteen koulutus - Annan utbildning inom samfärdseln	19	4	-	6	8	8
Oppilaita yhteensä - Elever sammanlagt	1 137	140	65	100	8	8

DEN MÄÄRÄ SYKSYLLÄ 1967 TILASTOALUEITTAIN - ANTALET HELDAGSELEVER PÅ MELLAN-

Kaakkois-Suomi Syd-Östra Finland	Keski-Suomi Mellersta Finland	Etelä-Savo Södra Savolax	Pohjois-Savo Norra Savolax	Pohjois-Karjala Norra Karelen	Etelä-Pohjanmaa Södra Österbotten	Keski-Pohjanmaa Mellersta Öster- botten	Pohjois-Pohjan- maa - Norra Österbotten	Kainuu Kajanaland	Lappi Lappland	Oppilaita yhteen- sä - Elever sam- manlagt
534	284	495	354	245	1 108	360	268	168	508	10 065
432	425	496	393	279	949	435	266	170	655	8 536
-	-	-	-	-	-	-	-	-	-	419
70	16	38	45	71	63	59	62	38	27	1 448
1 036	725	1 029	792	595	2 120	854	596	376	1 190	20 468

SYKSYLLÄ 1967 TILASTOALUEITTAIN - ANTALET HELDAGSELEVER INOM SAMFÄRDESELN PÅ

Kaakkois-Suomi Syd-Östra Finland	Keski-Suomi Mellersta Finland	Etelä-Savo Södra Savolax	Pohjois-Savo Norra Savolax	Pohjois-Karjala Norra Karelen	Etelä-Pohjanmaa Södra Österbotten	Keski-Pohjanmaa Mellersta Öster- botten	Pohjois-Pohjan- maa - Norra Österbotten	Kainuu Kajanaland	Lappi Lappland	Oppilaita yhteen- sä - Elever sam- manlagt
-	-	-	-	-	-	-	-	-	-	234
80	-	-	-	-	-	-	-	-	-	264
-	-	-	-	-	-	-	-	-	-	253
-	-	-	-	-	-	-	-	-	-	168
-	-	-	-	-	-	-	-	-	-	359
-	-	-	-	-	-	-	-	-	-	215
4	3	8	10	10	13	13	10	8	5	129
84	3	8	10	10	13	13	10	8	5	1 622

32. KESKIASTEEN OPETTAJAKOULUTUKSESSA OLLEIDEN KOKOPÄIVÄOPPILAJEN MÄÄRÄ SYKSYLLÄ
 STADIET HÖSTEN 1967 EFTER STATISTISK REGION

Koulu tai kurssi Skola eller kurs	Tilastoalue - Statistisk region					
	Uusimaa Nyland	Varsinais-Suomi Egentliga Finland	Ahvenanmaa Åland	Satakunta Satakunda	Etelä-Häme Södra Tavastland	Tammermaa Tammerland
Kansakoulunopettajaseminaarit - Folkskolläro- seminarierna	60	-	-	156	304	-
Kuurojenkoulun opettajainvalmistus - Utbildningen för dövskollärare	-	8	-	-	-	-
Ammattikoulujen opettajaopistot - Yrkeskolläro- instituterna	-	-	-	-	73	-
Kotiteollisuus- ja käsityöalojen opettajain valmis- tus - Lärarutbildningen inom hemslöjd och hant- verk	24	27	-	-	213	-
Kotitalousopettajien valmistus - Lärarutbildnin- gen inom huslig ekonomi	114	-	-	-	-	-
Sairaanhoito-opettajain valmistus - Lärarutbild- ningen inom sjukvården	13	12	-	-	-	-
Lastentarhaseminaarit - Barnträdgårdsseminari- erna	90	-	-	-	-	57
Oppilaita yhteensä - Elever sammanlagt	301	47	-	156	590	57

 33. HOITOALOJEN KESKIASTEEN KOULUTUKSESSA OLLEIDEN KOKOPÄIVÄOPPILAJEN MÄÄRÄ SYK-
 BRANSCHEN HÖSTEN 1967 EFTER STATISTISK REGION

Koulu tai kurssi Skola eller kurs	Tilastoalue - Statistisk region					
	Uusimaa Nyland	Varsinais-Suomi Egentliga Finland	Ahvenanmaa Åland	Satakunta Satakunda	Etelä-Häme Södra Tavastland	Tammermaa Tammerland
Sairaanhoitajakoulutus - Sjuksköterskeutbildnin- gen	1 274	585	-	327	319	460
Sairaanhoidon erikoisalojen koulutus - Special- utbildningen inom sjukvården	1 251	351	-	38	57	287
Lastenhoitajakoulutus - Utbildningen av barna- vårdarinnor	249	40	-	-	-	-
Hygienian ja kauneudenhoitoalojen koulutus - Ut- bildningen inom hygien och skönhetsvård	641	246	12	118	103	136
Muu hoitoalan koulutus - Annan utbildning inom vårdbranschen	88	4	16	6	8	8
Oppilaita yhteensä - Elever sammanlagt	3 503	1 226	28	489	487	891

1967 TILASTOALUEITTAIN - ANTALET HELDAGSELEVER INOM LÄRARUTBILDNINGEN PÅ MELLAN-

Kaakkois-Suomi Syd-Östra Finland	Keski-Suomi Mellersta Finland	Etelä-Savo Södra Savolax	Pohjois-Savo Norra Savolax	Pohjois-Karjala Norra Karelen	Etelä-Pohjanmaa Södra Österbotten	Keski-Pohjanmaa Mellersta Öster- botten	Pohjois-Pohjan- maa - Norra Österbotten	Kainuu Kajanaland	Lappi Lappland	Oppilaita yhteen- sä - Elever sam- manlagt
-	-	82	-	102	74	219	-	241	233	1 471
-	-	-	-	-	-	-	2	-	-	10
-	58	-	-	-	-	-	-	-	-	131
-	-	60	-	-	-	-	-	-	-	324
-	63	19	-	-	-	-	-	-	-	196
-	-	-	-	-	-	-	-	-	-	25
-	49	-	-	-	25	-	-	-	-	221
-	170	161	-	102	99	219	2	241	233	2 378

SYLLÄ 1967 TILASTOALUEITTAIN - ANTALET HELDAGSELEVER PÅ MELLANSTADIET INOM VÄRD-

Kaakkois-Suomi Syd-Östra Finland	Keski-Suomi Mellersta Finland	Etelä-Savo Södra Savolax	Pohjois-Savo Norra Savolax	Pohjois-Karjala Norra Karelen	Etelä-Pohjanmaa Södra Österbotten	Keski-Pohjanmaa Mellersta Öster- botten	Pohjois-Pohjan- maa - Norra Österbotten	Kainuu Kajanaland	Lappi Lappland	Oppilaita yhteen- sä - Elever sam- manlagt
336	326	291	321	249	324	-	406	60	122	5 400
85	98	94	112	60	60	-	162	-	49	2 704
-	-	52	71	-	-	-	-	-	-	412
125	72	53	28	49	133	37	55	29	93	1 930
4	3	8	22	25	13	13	46	8	5	277
550	499	498	554	383	530	50	669	97	269	10 723

34. KOTI- JA RAVINTOTALOUSALOJEN SEKÄ RAVINTOLA-ALAN KESKIASTEEN KOULUTUKSESSA OLL-
DAGSELEVER PÅ MELLANSTADIET INOM HUSLIG EKONOMI OCH NÄRINGSEKONOMI SAMT INOM

Koulu tai kurssi Skola eller kurs	Tilastoalue – Statistisk region					
	Uusimaa Nyland	Varsinais-Suomi Egentliga Finland	Ahvenanmaa Åland	Satakunta Satakunda	Etelä-Häme Södra Tavastland	Tammermaa Tammerland
Perheenemäntäkoulutus – Husmodersskolorna ...	253	173	14	34	210	212
Kotitalousopistot – Instituterna för huslig ekonomi	-	-	-	-	24	-
Kodinhoitaja- ja kotisisäarkoulutus – Utbildningen av hemvårdarinnor och hemsystrar	345	46	-	-	-	75
Ravintotalousalojen ammattikoulut ja opintolinjat Yrkesskolorna och studielinjerna för närings- ekonomin	885	264	27	236	299	432
Hotelli- ja ravintola-alan koulutus – Utbildningen inom hotell- och restaurangbranschen	370	-	-	-	-	-
Muu koti- ja ravintotalousalojen koulutus – Annan utbildning inom huslig ekonomi och näringsekonomi	52	12	-	16	18	20
Oppilaita yhteensä – Elever sammanlagt	1 905	495	41	286	551	739

35. YHTEISKUNTA- JA SOSIAALIALOJEN KESKIASTEEN KOULUTUKSESSA OLLEIDEN KOKOPÄIVÄOP-
STADIET INOM SAMHÄLLELIG OCH SOCIAL UTBILDNING HÖSTEN 1967 EFTER STATISTISK REGION

Koulu tai kurssi Skola eller kurs	Tilastoalue – Statistisk region					
	Uusimaa Nyland	Varsinais-Suomi Egentliga Finland	Ahvenanmaa Åland	Satakunta Satakunda	Etelä-Häme Södra Tavastland	Tammermaa Tammerland
Tampereen yliopiston opetusjaostot – Tampereen yliopistos institutsektioner	-	-	-	-	-	1 295
Svenska social- och kommunalhögskolan	226	-	-	-	-	-
Kansanopistojen nuoriso-ohjaajakoulutus – Ung- domsledarutbildningen vid folkhögskolorna	132	-	-	-	-	-
Muu yhteiskunta- ja sosiaalialojen koulutus – An- nan samhällelig och social utbildning	-	-	-	-	-	-
Oppilaita yhteensä – Elever sammanlagt	358	-	-	-	-	1 295

LEIDEN KOKOPÄIVÄOPPILAIEN MÄÄRÄ SYKSYLLÄ 1967 TILASTOALUEITTAIN - ANTALET HEL-
RESTAURANGBRANSCHEN HÖSTEN 1967 EFTER STATISTISK REGION

Kaakkois-Suomi Syd-Östra Finland	Keski-Suomi Mellersta Finland	Etelä-Savo Södra Savolax	Pohjois-Savo Norra Savolax	Pohjois-Karjala Norra Karelen	Etelä-Pohjanmaa Södra Österbotten	Keski-Pohjanmaa Mellersta Öster- botten	Pohjois-Pohjan- maa - Norra Österbotten	Kainuu Kajanaland	Lappi Lappland	Oppilaita yhteensä - Elever sam- manlagt
207	162	176	216	198	363	166	152	196	260	2 992
-	-	-	-	-	95	-	-	23	-	142
-	24	37	-	17	-	49	-	-	25	618
420	257	183	121	212	384	149	250	63	186	4 368
-	-	-	-	-	-	-	-	-	-	370
9	10	21	25	26	36	33	27	21	17	343
636	453	417	362	453	878	397	429	303	488	8 833

PILAIEN MÄÄRÄ SYKSYLLÄ 1967 TILASTOALUEITTAIN - ANTALET HELDAGSELEVER PÅ MELLAN-

Kaakkois-Suomi Syd-Östra Finland	Keski-Suomi Mellersta Finland	Etelä-Savo Södra Savolax	Pohjois-Savo Norra Savolax	Pohjois-Karjala Norra Karelen	Etelä-Pohjanmaa Södra Österbotten	Keski-Pohjanmaa Mellersta Öster- botten	Pohjois-Pohjan- maa - Norra Österbotten	Kainuu Kajanaland	Lappi Lappland	Oppilaita yhteensä - Elever sam- manlagt
-	-	-	-	-	-	-	-	-	-	1 295
-	-	-	-	-	-	-	-	-	-	226
-	-	81	-	-	5	-	10	-	-	228
-	-	52	-	-	-	-	-	-	-	52
-	-	133	-	-	5	-	10	-	-	1 801

36. MUUSSA KESKIASTEEN KOULUTUKSESSA OLLEIDEN KOKOPÄIVÄOPPILAJDEN MÄÄRÄ SYKSYLLÄ
 BILDNING HÖSTEN 1967 EFTER STATISTISK REGION

Koulu tai kurssi Skola eller kurs	Tilastoalue – Statistisk region					
	Uusimaa Nyland	Varsinais-Suomi Egentliga Finland	Ahvenanmaa Åland	Satakunta Satakunda	Etelä-Häme Södra Tavastland	Tammermaa Tammerland
Poliisialan koulutus – Utbildningen inom polis- väsendet	300	–	–	–	–	–
Palosuojelualan koulutus – Utbildningen inom brandskyddsväsendet	35	–	–	–	–	–
Taideteollinen ja kuvataiteellinen koulutus Konstindustriell utbildning och utbildning för bildande konst	396	–	–	100	–	–
Musiikkialan oppilaitokset – Musikalisk utbildning	261	–	–	–	–	–
Teatterikoulut – Teaterskolor	57	–	–	–	–	–
Muu keskiasteen koulutus – Annan utbildning på mellanstadiet	145	48	–	19	23	26
Oppilaita yhteensä – Elever sammanlagt	1 194	48	–	119	23	26

1967 TILASTOALUEITTAIN - ANTALET HELDAGSELEVER PÅ MELLANSTADIET INOM ANNAN UT-

Kaakkois-Suomi Syd-Östra Finland	Keski-Suomi Mellersta Finland	Etelä-Savo Södra Savolax	Pohjois-Savo Norra Savolax	Pohjois-Karjala Norra Karelen	Etelä-Pohjanmaa Södra Österbotten	Keski-Pohjanmaa Mellersta Öster- botten	Pohjois-Pohjan- maa - Norra Österbotten	Kainuu Kajanaland	Lappi Lappland	Oppilaita yhteen- sä - Elever sam- manlagt
-	-	-	-	-	-	-	-	-	-	300
-	-	-	-	-	-	-	-	-	-	35
-	-	-	-	-	-	-	-	-	-	496
-	10	-	-	-	-	-	-	-	-	271
-	-	-	-	-	-	-	-	-	-	57
12	12	27	32	33	44	41	33	27	20	542
12	22	27	32	33	44	41	33	27	20	1 701

Virkalähetys Valtion painatuskeskuksesta