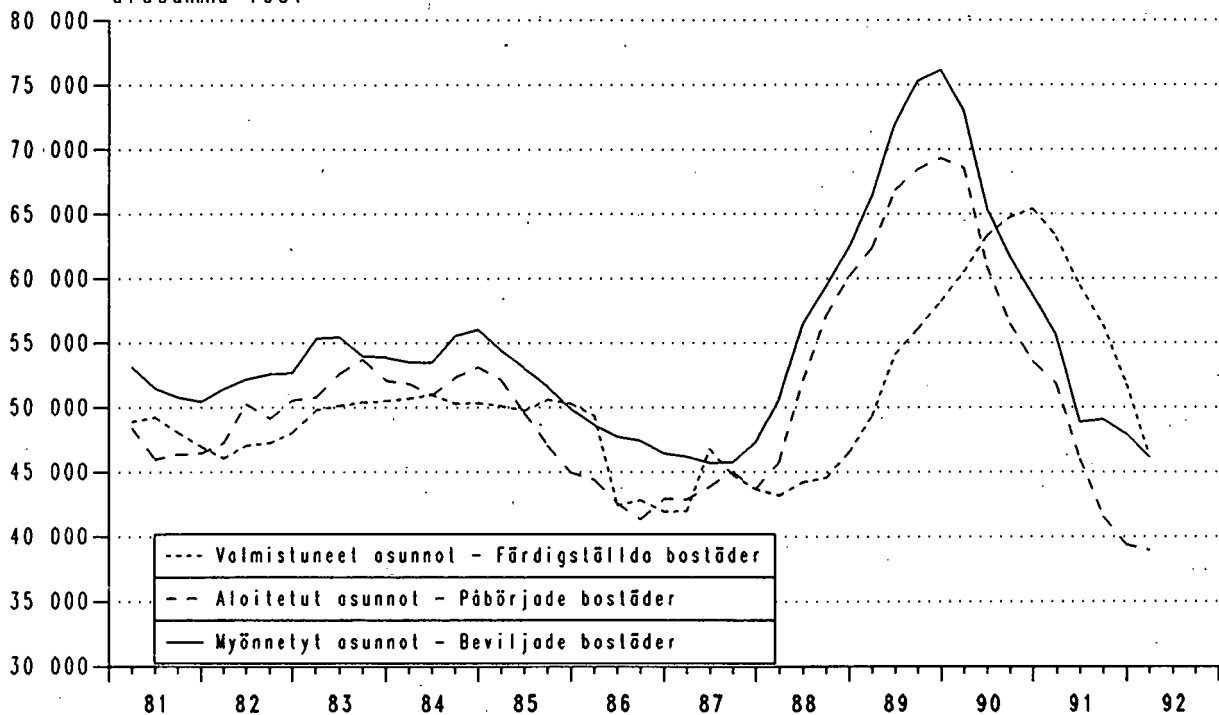


Asuntotuotanto

Bostadsproduktionen
1992, 1. neljännes - 1a kvartalet

9.6.1992

Myönnettyjen, aloitettujen ja valmistuneiden asuntojen liukuva
vuosisumma 1981 -
De beviljade, påbörjade och färdigställda bostädernas glidande
årssumma 1981 -



Sisältö – Innehåll

Sivu – Sida

Yhteenveto asuinhuoneistoista talotyypeittäin Sammandrag av bostadslägenheter enligt hustyp	3
Valmistuneet asuinhuoneistot talotyypeittäin I neljännes 1992 Färdigställda bostadslägenheter enligt hustyp I kvartalet 1992	4
Valmistuneet asuinhuoneistot huoneistotyypin mukaan I neljännes 1992 Färdigställda bostadslägenheter enligt lägenhetstyp I kvartalet 1992	5
Valmistuneet asuinhuoneistot talotyyppin mukaan lääneittäin I neljännes 1992 Färdigställda bostadslägenheter enligt hustyp och län I kvartalet 1992	6
Valmistuneiden asuinhuoneistojen huoneistoala (1 000 m ²) talotyyppin mukaan lääneittäin I neljännes 1992 Färdigställda bostadslägenheternas yta (1 000 m ²) enligt hustyp och län I kvartalet 1992	7

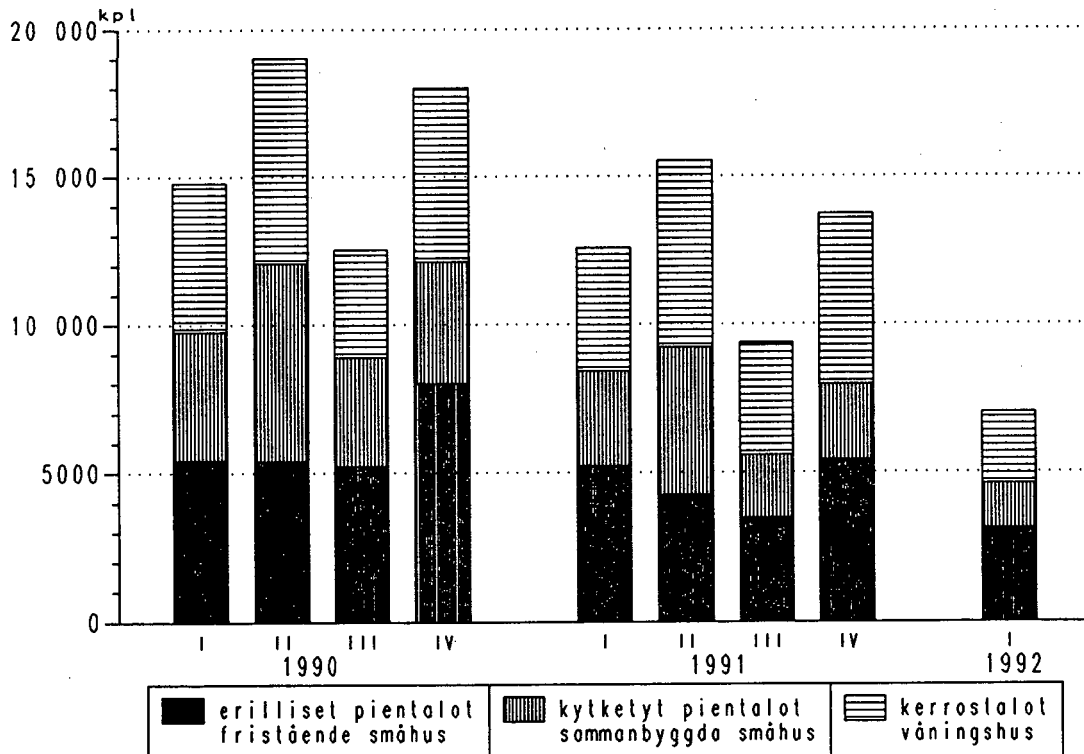
1. Yhteenveto asuinhuoneistoista talotyypeittäin 1982–
Sammandrag av bostadslägenheter enligt hustyp 1982–

Vuosi ja neljännes År och kvartal	Koko maa – Hela landet							
	Myönnetty – Beviljade				Aloitettu – Påbörjade			
	Asunnot yhteensä Bostäder inalles	Erilliset pientalot Fristående småhus	Kytkeytyt pientalot Sammanbyggda småhus	Asuin- kerrostalot Flervånings- bostadshus	Asunnot yhteensä Bostäder inalles	Erilliset pientalot Fristående småhus	Kytkeytyt pientalot Sammanbyggda småhus	Asuin- kerrostalot Flervånings- bostadshus
1982 ...	52 873	19 407	14 654	17 929	50 667	19 388	14 443	15 888
1983 ...	53 881	20 268	15 121	17 630	52 026	19 690	14 762	16 817
1984 ...	56 034	20 182	15 947	19 079	53 109	19 786	14 524	17 991
1985 ...	49 867	18 950	14 598	15 951	44 894	18 016	12 833	13 620
1986 ...	46 431	17 859	13 307	14 809	42 889	17 159	12 050	13 265
1987 ...	47 291	17 333	13 780	15 367	43 623	16 483	12 736	13 774
1988 ...	62 454	22 952	19 176	19 597	60 158	21 563	18 355	19 437
1989 ...	76 167	28 753	22 737	23 635	69 317	26 080	20 747	21 398
1990 ...	58 710	21 113	15 543	21 305	53 556	19 702	13 793	19 402
1991 ...	47 898	16 035	12 645	18 241	39 366	14 382	8 354	15 866
1989 I	15 235	5 965	4 274	4 758	8 262	1 818	2 867	3 446
1989 II	27 964	12 518	7 786	7 397	27 655	13 015	6 943	7 283
1989 III	19 208	6 220	6 208	6 495	19 657	7 645	6 031	5 641
1989 IV	13 760	4 050	4 469	4 985	13 744	3 603	4 906	5 028
1990 I	12 086	4 777	2 816	4 359	7 538	1 687	2 198	3 532
1990 II	20 377	9 163	4 857	6 104	20 029	9 915	4 129	5 820
1990 III	15 451	4 549	4 905	5 835	15 157	5 695	4 067	5 215
1990 IV	10 796	2 624	2 965	5 007	10 834	2 407	3 399	4 835
1991 I	8 857	3 066	1 656	3 869	5 775	878	1 192	3 472
1991 II	13 732	7 135	2 872	3 514	14 209	7 017	2 548	4 449
1991 III	15 686	3 513	5 436	6 460	10 731	4 481	2 372	3 680
1991 IV	9 623	2 321	2 681	4 398	8 652	2 007	2 242	4 265
1992* I	7 083	2 310	1 143	3 446	5 360	910	1 080	3 290
Vuosi ja neljännes År och kvartal	Keskeneräiset – Pågående				Valmistuneet – Färdigställda			
	Asunnot yhteensä Bostäder inalles	Erilliset pientalot Fristående småhus	Kytkeytyt pientalot Sammanbyggda småhus	Asuin- kerrostalot Flervånings- bostadshus	Asunnot yhteensä Bostäder inalles	Erilliset pientalot Fristående småhus	Kytkeytyt pientalot Sammanbyggda småhus	Asuin- kerrostalot Flervånings- bostadshus
	1982 ...	45 422	19 597	11 269	13 637	47 997	19 112	12 836
1983 ...	46 978	19 828	11 714	14 605	50 500	19 365	14 256	16 108
1984 ...	49 182	21 125	11 979	15 104	50 337	18 068	14 253	17 334
1985 ...	43 587	20 813	10 529	11 653	50 306	18 211	14 341	16 963
1986 ...	45 005	20 636	10 354	13 391	41 910	17 210	12 392	11 925
1987 ...	44 907	20 641	10 680	12 799	43 635	16 384	12 363	14 444
1988 ...	58 224	24 441	14 543	18 367	46 537	17 540	14 382	13 878
1989 ...	68 849	29 840	17 230	20 543	58 244	20 448	17 925	19 059
1990 ...	54 852	23 976	11 823	18 224	65 397	24 026	18 834	21 451
1991 ...	43 441	20 573	7 583	14 267	51 803	18 363	12 852	19 982
1989 I	53 357	21 346	13 512	17 491	12 691	4 690	3 763	4 159
1989 II	64 428	30 154	14 251	18 856	16 582	4 205	6 204	5 918
1989 III	72 917	33 799	17 025	20 812	11 162	3 994	3 257	3 685
1989 IV	68 849	29 840	17 230	20 543	17 809	7 559	4 701	5 297
1990 I	59 321	24 571	14 743	18 796	14 943	5 425	4 335	5 017
1990 II	60 052	29 137	12 233	17 696	19 402	5 385	6 691	6 936
1990 III	63 231	29 955	12 708	19 503	12 629	5 213	3 687	3 628
1990 IV	54 852	23 976	11 823	18 224	18 423	8 003	4 121	5 870
1991 I	48 950	20 262	10 071	17 702	12 760	5 226	3 202	4 153
1991 II	47 499	23 031	7 650	15 856	15 657	4 245	4 969	6 295
1991 III	48 619	23 988	7 893	15 755	9 558	3 472	2 129	3 781
1991 IV	43 441	20 573	7 583	14 267	13 828	5 420	2 552	5 753
1992* I	41 550	18 380	7 150	15 150	7 249	3 104	1 509	2 408

2. Valmistuneet asuinhuoneistot talotyypeittäin I neljännes vuonna 1992
Färdigställda bostadslägenheter enligt hustyp I kvartalet år 1992

Talotyyppi Hustyp	Koko maa – Hela landet						Huoneistojen keskipinta-ala Lägenheternas medelyta		
	Kpl - St		1 000 m ²				1991		1992
	1991		1992		1991		1992		1992
	I	I-IV	I	I	I-IV	I	I	I-IV	I
Yhteensä – Summa	12 760	51 803	7 249	1 064	4 127	598	83,4	79,7	82,5
Pientalot yhteensä Småhus inalles	8 428	31 215	4 613	822	2 961	454	97,5	94,9	98,4
Yhden asunnon talot Hus med en bostad	4 204	14 668	2 528	522	1 817	312	124,3	123,9	123,4
Muut erilliset pientalot Övriga fristående småhus	1 022	3 695	576	90	324	49	88,2	87,8	85,5
Kytkeytyt pientalot Sammanbyggda småhus	3 202	12 852	1 509	209	819	93	65,3	63,8	61,6
Asuinkerrostalot Flervåningsbostadshus	4 153	19 982	2 408	231	1 129	135	55,5	56,5	56,0
Muut kuin asuinrakennukset Andra än bostadsbyggnader	179	606	228	12	37	9	65,6	61,5	40,5

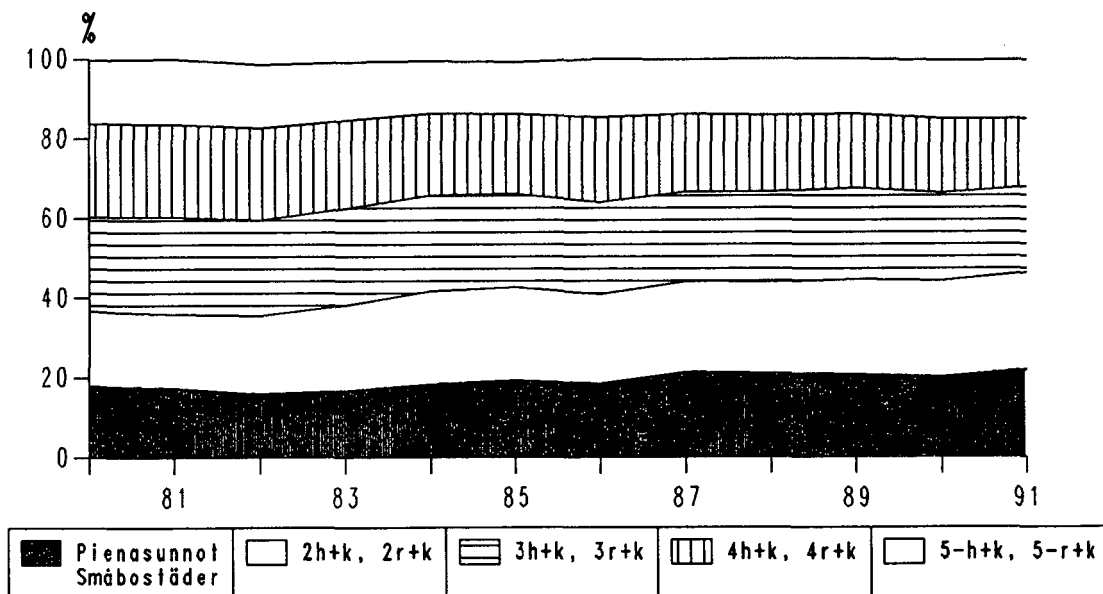
Valmistuneet asunnot talotyyppin mukaan 1990 -
Färdigställda bostäder enligt hustyp 1990 -



3. Valmistuneet asuinhuoneistot huoneistotyyppin mukaan I neljännes vuonna 1992
Färdigställda bostadslägenheter enligt lägenhetstyp I kvartalet år 1992

Huoneistotyyppi Hustyp	Koko maa – Hela landet						Huoneistojen keskipinta-ala Lägenheternas medelyta			
	Kpl – St		1 000 m ²							
	1991		1992		1991		1992		1991	1992
	I	I-IV	I	I	I-IV	I	I	I-IV	I	
Yhteensä - Summa ¹⁾	12 760	51 803	7 249	1 064	4 127	598	83,4	79,7	82,5	
1h+kk – 1r+kv	482	1 542	156	17	53	6	35,0	34,5	35,7	
2-h+kk – 2-r+kv	1 451	7 123	974	66	325	45	45,4	45,6	45,7	
1h+k – 1r+k	569	2 684	518	22	104	19	39,0	38,8	36,9	
2h+k – 2r+k	2 933	12 553	1 567	166	708	89	56,5	56,4	56,7	
3h+k – 3r+k	2 607	11 189	1 339	207	875	106	79,2	78,2	79,4	
4h+k – 4r+k	2 528	8 833	1 372	278	959	152	109,9	108,5	110,9	
5h+k – 5r+k	1 644	5 779	930	217	762	123	132,3	131,9	132,6	
6h+k ja yli 6r+k och större	519	1 892	323	89	326	54	172,2	172,0	166,9	

Valmistuneet asunnot huoneistotyypeittäin 1980-
Färdigställda bostäder enligt lägenhetstyp 1980-



1) Sisältää myös tuntemattomat huoneistotyyppit
Inkluder även de okända lägenhetstyperna

4. Valmistuneet asuinhuoneistot talotyyppin mukaan lääneittäin I neljännes vuonna 1992
Färdigställda bostadslägenheter enligt hustyp och län I kvartalet år 1992

Alue Område	Asuinhuoneistoja, kpl ¹⁾ Bostadslägenheter, st ¹⁾		Erilliset pientalot Fristående småhus			Kytetyt pientalot Sammanbyggda småhus			Asuinkerrostalot Flervåningsbostadshus			
	1991		1992	1991		1992	1991		1992	1991		1992
	I	I-IV	I	I	I-IV	I	I	I-IV	I	I	I-IV	I
Koko maa – Hela landet ...	12 760	51 803	7 249	5 226	18 363	3 104	3 202	12 852	1 509	4 153	19 982	2 408
Uudenmaan lääni												
Nylands län	3 259	14 245	2 207	1 062	3 827	706	640	2 103	191	1 533	8 225	1 156
Pääkaupunkiseutu Huvudstadsregionen	1 889	9 112	1 413	400	1 619	380	251	994	134	1 223	6 458	753
Turun ja Porin lääni												
Åbo och Björneborgs län	1 727	6 370	798	727	2 504	383	457	1 873	207	526	1 849	202
Ahvenanmaan maakunta												
Landskapet Åland	53	240	44	34	102	28	14	38	6	–	83	10
Hämeen lääni												
Tavastehus län	1 926	7 280	967	679	2 277	360	551	1 923	162	666	3 011	438
Kymen lääni												
Kymmene län	843	3 190	409	337	1 124	178	205	745	92	274	1 286	123
Mikkelin lääni												
St. Michels län	520	2 224	358	269	866	177	147	785	128	102	550	51
Pohjois-Karjalan lääni												
Norra Karelens län	356	1 747	164	205	754	105	96	452	40	53	524	19
Kuopion lääni												
Kuopio län	681	2 878	346	236	907	146	193	989	80	221	911	120
Keski-Suomen lääni												
Mellersta Finlands län	923	3 340	556	321	1 036	197	291	1 128	173	302	1 144	171
Vaasan lääni												
Vasa län	1 007	3 784	561	585	2 019	340	196	874	149	209	827	65
Oulun lääni												
Uleåborgs län	1 002	4 219	604	525	1 882	342	254	1 343	200	210	967	45
Lapin lääni												
Lapplands län	463	2 286	235	246	1 065	142	158	599	81	57	605	8

1) Sisältää myös muissa kuin asuinrakennuksissa valmistuneet asuinhuoneistot
 Inkluderar även andra bostäder än de som färdigställts i bostadsbyggnader

5. Valmistuneiden asuinhuoneistojen huoneistoala (1000 m²) talotyyppin mukaan lääneittäin I neljännes vuonna 1992
Färdigställda bostadslägenheternas yta (1000 m²) enligt hustyp och län I kvartalet år 1992

Alue Område	Yhteensä ¹⁾ Sammanlagt ¹⁾		Erilliset pientalot Fristående småhus			Kytkeyt pientalot Sammanbyggda småhus			Asuinkerrostalot Flervåningsbos- tadshus			
	1991		1992	1991		1992	1991		1992	1991		1992
	I	I-IV	I	I	I-IV	I	I	I-IV	I	I	I-IV	I
Koko maa – Hela landet	1 064	4 127	598	613	2 141	361	209	819	93	231	1 129	135
Uudenmaan lääni Nylands län	259	1 094	169	123	440	81	47	155	14	88	492	68
Pääkaupunkiseutu Huvudstadsregionen	133	646	102	42	173	41	19	79	11	71	391	46
Turun ja Porin lääni Åbo och Björneborgs län	152	548	73	89	309	47	31	127	14	32	104	12
Ahvenanmaan maakunta Landskapet Åland	5	21	5	4	13	4	1	2	0	–	5	1
Hämeen lääni Tavastehus län	159	570	79	82	274	44	36	125	10	39	167	24
Kymen lääni Kymmene län	67	243	33	40	130	21	12	45	5	14	65	6
Mikkelin lääni St. Michels län	46	177	31	31	100	20	9	46	7	6	29	3
Pohjois-Karjalan lääni Norra Karelens län	32	138	15	24	84	11	5	25	2	3	27	1
Kuopion lääni Kuopio län	54	216	27	28	104	17	13	60	4	11	48	6
Keski-Suomen lääni Mellersta Finlands län	71	252	41	37	120	22	19	68	10	15	62	9
Vaasan lääni Vasa län	91	337	53	69	237	41	11	50	9	10	46	3
Oulun lääni Uleåborgs län	88	351	53	60	215	38	16	81	12	11	52	2
Lapin lääni Lapplands län	39	183	20	27	115	15	9	35	5	3	32	0

1) Sisältää myös muissa kuin asuinrakennuksissa valmistuneiden asuinhuoneistojen alan
Inkluderar även lägenhetsytan på andra bostadslägenheter än de som färdigställts i bostadsbyggnader



PL-PB 504
00101 Helsinki-Helsingfors

Virkalähetys
Tjänsteförsändelse

Asuntotuotanto

Bostadsproduktionen
1992, 1. neljännes - 1a kvartalet

SVT Suomen Virallinen Tilasto
Finlands Officiella Statistik
Official Statistics of Finland

Central Statistical
Office of Finland

Housing construction
1992:10

Tiedustelut – Förfrågningar

Anja Räisänen
(90) 17 341

Vuoden 1991 lopulliset asuntotuotantotaulukot ovat valmistuneet

Taulukko 393	Valmistuneet uudet asuinrakennukset ja asunnot talotyypeittäin ja huoneistotyypeittäin Koko maa, läänit, kunnat	695 mk
Taulukko 342	Valmistuneet asunnot talotyyppin, rakennusaineen ja rakentamistavan mukaan Koko maa, läänit	90 mk
Taulukko 383	Valmistuneet asunnot talotyyppin ja omistajalajin mukaan Koko maa, läänit	60 mk

Tilaukset

Puh. (90) 1734 2230 tai (90) 1734 2232
Telefax (90) 1734 2530

Julkaisujen myynti:

Försäljning:

Hinta – Pris

Tilastokeskus
PL 504
00101 Helsinki
Puh. (90) 173 41

Statistikcentralen
PB 504
00101 Helsingfors
Tel. (90) 173 41

40 mk

ISSN 0784-8390
= Rakentaminen
ISSN 0784-8943