

# tilastotiedotus statistisk rapport

Tilastoarkisto  
Statistikarkivet

ISSN 0359-081X

Tilastokeskus  
Statistikcentralen  
Central Statistical Office of Finland

## 1984

Tiedustelut - Förfrågningar

Päiväys - Datum

Sarja ja nro - Serie och nr

Aku Alanen  
(90) 580 01

1.10.1984

JT 1984:7

JULKISYHTEISÖT  
OFFENTLIGA SAMFUND

Valtion tulot lääneittäin 1982

Statens inkomster länsvis 1982

## SISÄLLYSLUETTELO

	Sivu
1. Johdanto	1
2. Katsaus	2
3. Kuviot	4
4. Taulukot	6

## TAULUKKOLUETTELO

T 1 Valtion tulot osastoittain, verotulojen osalta myös luvuittain ja lääneittäin v. 1982, milj. mk .....	5
T 2 Läänien %-osuudet valtion tuloista osastoittain ja verotulojen osalta myös luvuittain v. 1982 .....	6
T 3 Läänien %-osuudet valtion tuloista osastoittain ja verotulojen osalta myös luvuittain v. 1982 (Ulkomaat ja erittelemätön = 0) .....	7
T 4 Valtion verot ja veronluonteiset tulot asukasta kohden lääneittäin v. 1982 mk..	8

## ASETELMAUETTELO

1. Valtion tulot, tulojen %-osuudet ja tulojen alueellistamisasteet osastoittain vv. 1978, 1980 ja 1982 .....	1
2. Läänneihin kohdennettujen valtion tulojen alueittaiset %-jakaumat vv. 1978, 1980 ja 1982 (Ulkomaat ja erittelemätön = 0).	2
3. Valtion verotulot asukasta kohden mk vv. 1978, 1980 ja 1982 alueittain .....	3

## INNEHÅLLSFÖRTECKNING

	Sida
1. Inledning	1
2. Översikt	2
3. Figurer	4
4. Tabeller	6

## TABELLFÖRTECKNING

T 1 Statens inkomster enligt avdelning, skatteinkomsterna även uppdelade efter kapitel och län år 1982, milj. mk ....	5
T 2 Länens procentuella andelar av statens inkomster efter avdelning, beskattningsuppgifterna även uppdelade efter kapitel år 1982 .....	6
T 3 Länens procentuella andelar av statens inkomster efter avdelning, beskattningsuppgifterna även uppdelade efter kapitel år 1982 (Utlandet och ospecificerade = 0).....	7
T 4 Statens skatter och inkomster av skattenatur per invånare länsvis på 1982 mk...	8

## TABLÅFÖRTECKNING

1. Statens inkomster, procentuella andelar och inkomsternas regionaliseringsgrad åren 1978, 1980 och 1982 .....	1
2. Procentuell fördelning av de länsvis fördelade statsinkomsterna efter område åren 1978, 1980 och 1982 (Utlandet och ospecificerade = 0) .....	2
3. Statens skatteinkomster per invånare efter område i mark åren 1978, 1980 och 1982 .....	3

## JOHDANTO

Tilastokeskus julkaisee tiedot valtion tulojen jakautumisesta lääneittäin vuodelta 1982. Edellinen vastaava tutkimus koski vuotta 1980.

Tutkimusmenetelmä, käsitteet, määritelmät ja luokitukset ovat pääpiirteittäin samat kuin vuotta 1978 ja 1980 koskeneissa tutkimuksissa.

Tulojen kokonaismäärän lähtökohtana on ollut valtion tilinpäätös vuodelta 1982.

Vuoden 1982 kokonaistuloista alueellistettiin 85,8 prosenttia eli 1,0 prosenttiyksikköä vähemmän kuin vuonna 1980. Kokonaistulojen alueellistamisaste laski yhden prosenttiyksikön verran, vaikka kaikkien muiden tulojen kuin liikeyritysten ylijäämän alueellistamisaste nousikin v. 1982. Tämä johtuu siitä, että lainojen suhteellinen osuus kokonaistuloista nousi v. 1982 ja valtion kotimainen lainanotto on kokonaan jakamatonta. Verotulojen alueellistamisaste nousi 0,4 prosenttiyksikköä. Jakamattomiksi jäivät pääosin tuonnin perusteella kannettavat verot ja liikenteen liikevaihtovero.

Asetelmassa 1. kuvataan budjettitalouden alueellistamistetta osastoittain vv. 1978, 1980 ja 1982.

## INLEDNING

Statistikcentralen publicerar uppgifter om den länsvisa fördelningen av statens inkomster 1982. Motsvarande tidigare undersökning gäller 1980.

Undersökningsmetoden, begreppen, definitionerna och klassificeringarna är i huvudsak desamma som i undersökningarna för 1978 och 1980.

Totalinkomsterna i statsboksutet 1982 har legat till grund för undersökningen.

Av 1982 års totala inkomster regionaliserades 85,8 procent, dvs. 1,0 procentenheter mindre än år 1980. Totalinkomsternas regionaliseringsgrad sjönk med en procent, trots att regionaliseringsgraden för alla andra inkomster än affärsföretagens överskott steg 1982. Orsaken till detta är att lårens relativa andel av totalinkomsterna steg 1982 och att statens inhemska långgivning är helt ofördelad. Skatteinkomsternas regionaliseringsgrad steg 0,4 procentenheter. Skatter som uppbärs på grund av import och trafikens omsättningskatt fördelades inte.

I tabell 1 framläggs den procentuella andel statens inkomster utgör av totalinkomsterna samt inkomsternas regionaliseringsgrad åren 1978, 1980 och 1982.

Asetelma 1. Valtion tulot, tulojen %-osuudet ja tulojen alueellistamisasteet osastoittain vv. 1978, 1980 ja 1982

Tabell 1. Statens inkomster, procentuella andelar och inkomsternas regionaliseringsgrad efter avdelning åren 1978, 1980 ja 1982

	Valtion tulot miljardia mk Statens inkomster miljarder mk			Valtion tulojen jakauma, % fördelningen av statens inkomster, %			Tuloista alueellis- tettiin % Av inkomsterna för- delades regionvis, %		
	1978	1980	1982	1978	1980	1982	1978	1980	1982
Verot ja veronluonteiset tulot - Skatter och inkomster av skattenatur	30,9	39,4	52,2	76,7	80,2	77,2	91,8	93,7	94,1
Sekalaiset tulot - Inkomster av blandad natur	2,0	2,7	3,7	5,0	5,6	5,5	96,1	96,8	98,9
Korko- ja osinkotulot sekä osuus valtion rahalaitosten voitosta - Ränne- och divi- dendinkomster samt andelar av statens penninginrätt- ningars vinst	0,7	0,8	1,4	1,6	1,7	2,1	53,5	60,0	64,8
Valtion liikeyritykset - Statens affärsföretag	0,7	0,9	1,3	1,9	1,9	1,9	12,7	17,5	16,0
Lainat - Lån	6,0	4,8	9,0	14,8	9,9	13,3	64,2	42,6	47,2
<b>Yhteensä - Sammanlagt</b>	<b>43,6</b>	<b>48,7</b>	<b>67,6</b>	<b>100,0</b>	<b>100,0</b>	<b>100,0</b>	<b>85,9</b>	<b>86,8</b>	<b>85,8</b>



Valtion verotulot asukasta kohti olivat suurimmat Uudellamaalla v. 1982 kuten vv. 1978 ja 1980. Uudellamaalla verotulot asukasta kohti v. 1982 olivat noin 12 938 markkaa.

Toiseksi eniten tuloja asukasta kohti kertyi muussa Etelä-Suomessa eli noin 9 942 markkaa.

Väli-Suomessa verotulot asukasta kohti olivat v. 1982 8 744 markkaa ja ne olivat hieman pienemmät kuin Itä- ja Pohjois-Suomessa, jossa ne olivat 8 924 markkaa. V. 1980 olivat Väli-Suomessa verotulot hieman suuremmat kuin Itä- ja Pohjois-Suomessa asukasta kohti laskettuna.

Suurimman ja pienimmän ero asukasta kohti laskettujen tulojen osalta on kasvanut. V. 1978 ero Uudenmaan ja Väli-Suomen välillä oli 2 670 markkaa, v. 1980 Uudenmaan ja Itä- ja Pohjois-Suomen välillä oli ero 3 114 markkaa ja v. 1982 Uudenmaan ja Väli-Suomen välillä 4 194 markkaa.

Asetelmassa 3 on laskettu alueiden verotulot markkaa asukasta kohti vv. 1978, 1980 ja 1982.

Statens skatteinkomster per invånare var störst i Nyland 1982, vilket även var fallet 1978 och 1980. Skatteinkomsterna per invånare var 1982 cirka 12 938 mark.

Näst mest inkomster per invånare hade övriga Södra Finland, dvs. cirka 9 942 mark.

Mellersta Finlands skatteinkomster per invånare var 8 744 mark 1982, de var lite lägre än i Östra och Norra Finland där de uppgick till 8 924 mark. År 1980 var skatteinkomsterna i Mellersta Finland lite högre än i Östra och Norra Finland räknat per invånare.

Skillnaden mellan den största och minsta beräknade inkomsten per invånare har ökat. År 1978 var skillnaden mellan Nyland och Mellersta Finland 2 670 mark, medan skillnaden mellan Nyland samt Östra och Norra Finland år 1980 var 3 114 mark. År 1982 var skillnaden mellan Nyland och Mellersta Finland 4 194 mark.

I tabell 3 anges områdenas skatteinkomster per invånare i mark åren 1978, 1980 och 1982.

Asetelma 3. Valtion verotulot asukasta kohden markkaa vv. 1978, 1980 ja 1982 alueittain  
Tablå 3. Statens skatteinkomster per invånare efter område i mark 1978, 1980 och 1982

Alue Område	Tuloon ja varal- lisuuteen perus- tuvat verot Skatter av inkomst och förmögenhet			Liikevaihtoon perustuvat verot Skatter av omsätt- ning			Muut verot Övriga skatter			Verot yhteensä Skatteinkomster sammanlagt		
	1978	1980	1982	1978	1980	1982	1978	1980	1982	1978	1980	1982
Uusimaa Nyland	3290	4166	5708	1952	2576	3269	2452	2985	3961	7696	9728	12938
Muu Etelä-Suomi Övriga Södra Finland	1846	2419	3300	1903	2511	3072	2070	2705	3570	5819	7635	9942
Väli-Suomi Mellersta Finland	1426	1935	2552	1764	2273	2992	1837	2425	3200	5026	6633	8744
Itä- ja Pohjois-Suomi Östra och Norra Finland	1398	1863	2533	1761	2256	3146	1949	2494	3267	5107	6614	8924
Läänien keskiarvo Medeltal för länen	2009	2624	3566	1858	2428	3112	2080	2670	3522	5951	7721	10199

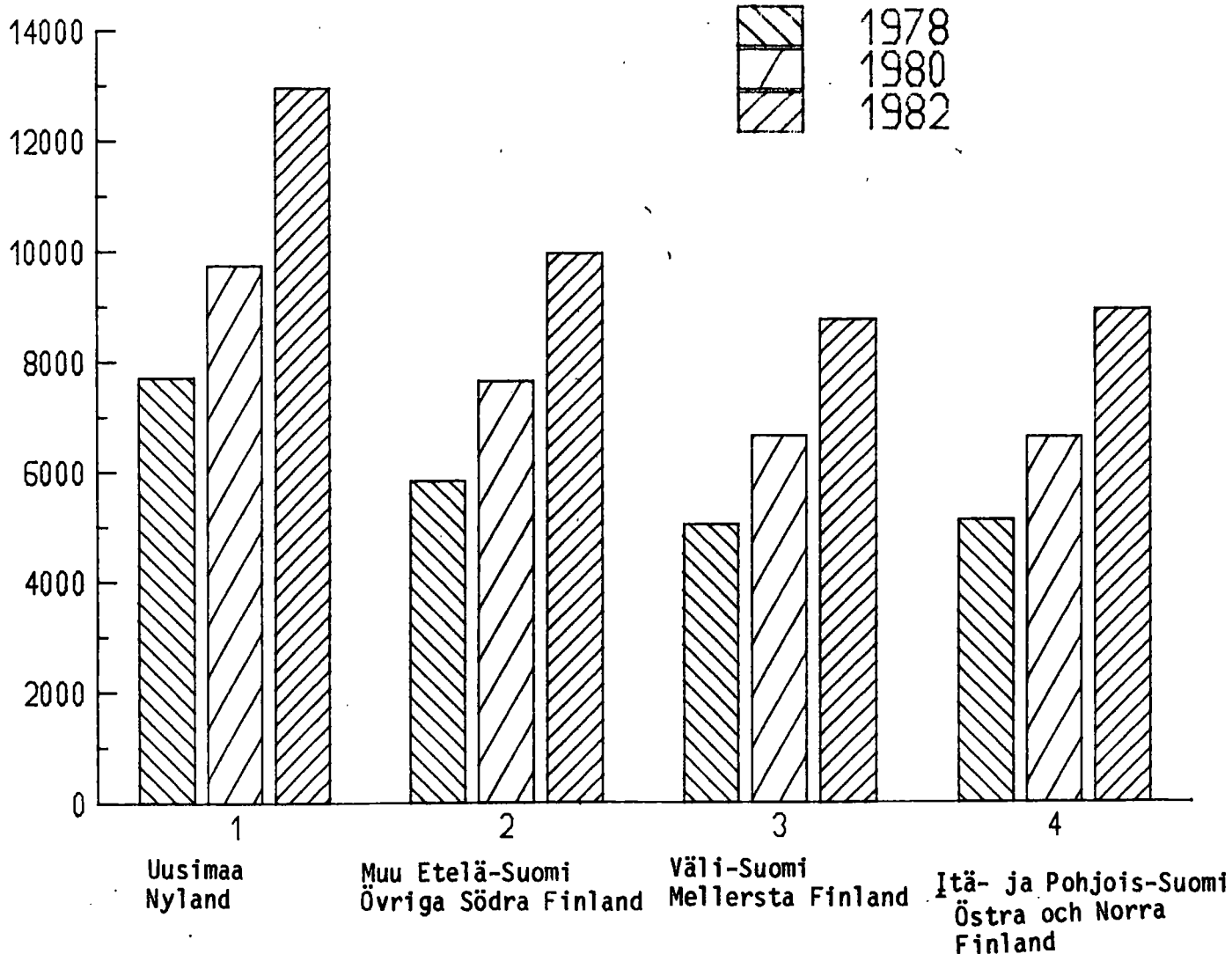
Kuvio 1

Valtion verotulot asukasta kohden  
alueittain vv. 1978, 1980 ja 1982.  
mk

Figur 1.

Statens skatteinkomster per  
invånare efter område åren 1978,  
1980 och 1982, mk.

mk/asukas

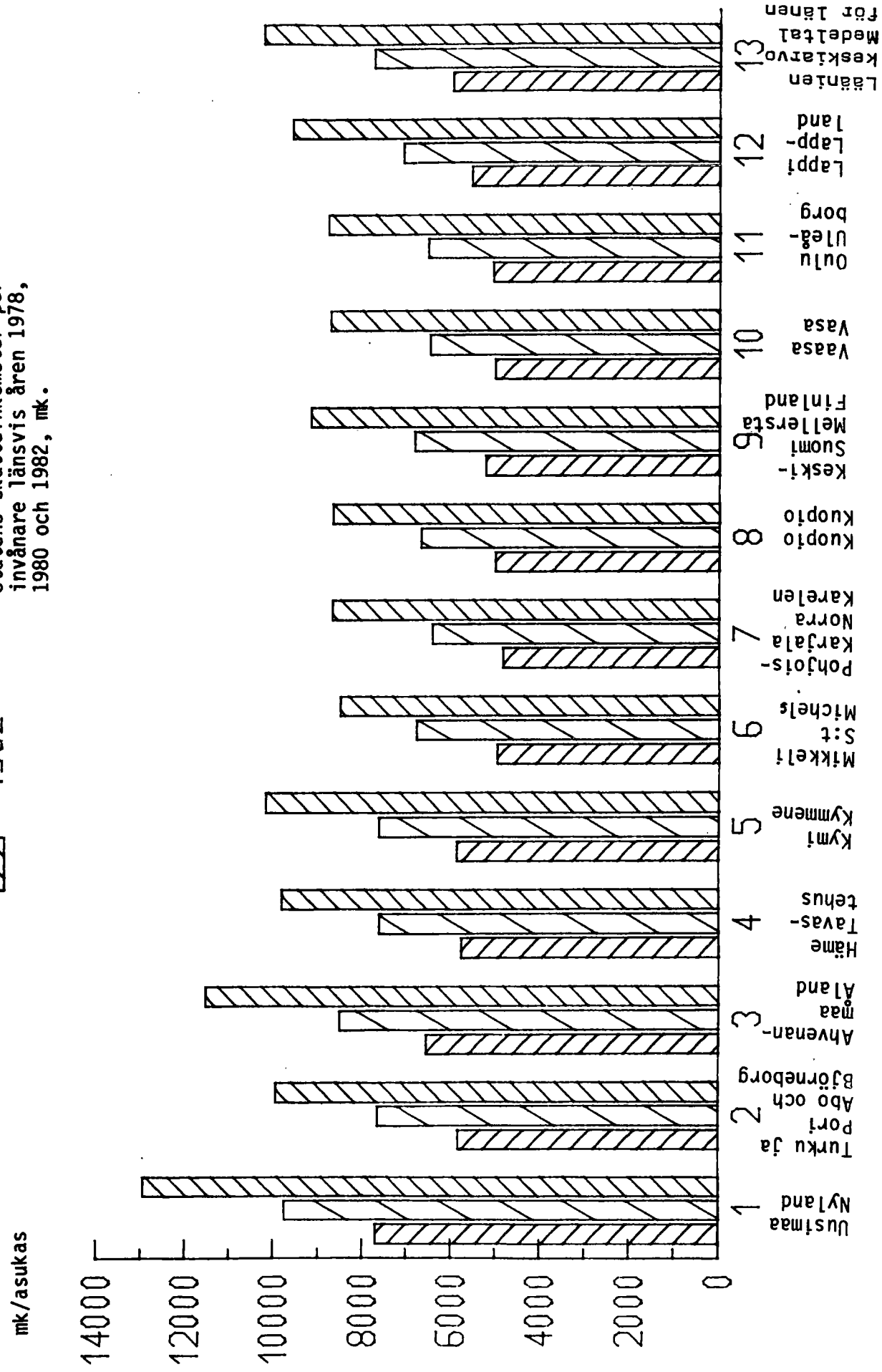
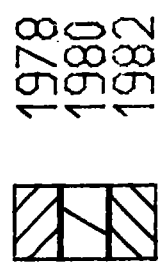


Kuvio 2

Valtion verotulot asukasta kohden lääneittäin vv. 1978, 1980 ja 1982, mk.

Figur 2.

Statens skatteinkomster per invånare länsvis åren 1978, 1980 och 1982, mk.



Taulukot

Tabeller







T 4 Valtion verot ja veronluonteiset tulot asukasta kohden lääneittäin v. 1982 mk  
T 4 Statens skatter och inkomster av skattenatur per invånare länsvis år 1982 mk

Tulolaji Inkomst art	Uusimaa		Turku ja Pori maa		Ahvenan- maa		Häme		Kymi		Mikkeli Pohjois- Karjala		Kuopio		Keski- Suomi		Vaasa		Oulu		Lappi		Läänien keskiarvo Medeltal för länen			
	Nyland	Björne- borg	Åbo och Åland	Tavas- tehus	Kymmene S:t Michels	Notra Karelen	Kuopio Finland	Vasa	Uleå- borg	Lappland	Vasa	Uleå- borg	Vasa	Uleå- borg	Vasa	Uleå- borg	Vasa	Uleå- borg	Vasa	Uleå- borg	Vasa	Uleå- borg	Vasa	Uleå- borg	Vasa	Uleå- borg
11.01. Tulo- ja varall.verot	5708	3285	4453	3305	3244	2468	2299	2488	2546	2743	2488	2541	2728	0	0	0	0	0	0	0	0	0	0	0	0	3566
11.04. Liikevaihtoverot	3269	3076	3635	2970	3225	2905	2922	3092	3034	2845	3092	3061	3531	0	0	0	0	0	0	0	0	0	0	0	0	3112
11.06. Tuontiverot	0	0	0	0	0	0	0	0	0	0	0	0	0	0	0	0	0	0	0	0	0	0	0	0	0	0
11.08. Valmisteverot	2781	2539	2352	2548	2798	2230	2461	2166	2285	2705	2166	2294	2434	0	0	0	0	0	0	0	0	0	0	0	0	2534
11.10. Muut verot	941	797	883	767	668	683	781	768	576	668	768	679	695	0	0	0	0	0	0	0	0	0	0	0	0	777
11.12. Sosiaaliturvamaksut	0	0	0	0	0	0	0	0	0	0	0	0	0	0	0	0	0	0	0	0	0	0	0	0	0	0
11.19. Muut veronluont.-tulot	239	229	184	204	217	189	191	190	284	185	190	173	156	0	0	0	0	0	0	0	0	0	0	0	0	209
11.... Verot yhteensä	12938	9927	11509	9794	10153	8477	8655	8705	8644	9146	8705	8748	9545	0	0	0	0	0	0	0	0	0	0	0	0	10199

- 11.01. Inkomst- o. förmög.-skatter
- 11.04. Omsättningskatter
- 11.06. Importskatter
- 11.08. Accises
- 11.10. Övriga skatter
- 11.12. Socialskyddsavgifter
- 11.19. Övr.inkomster av skattenatur
- 11....Skatter sammanlagt