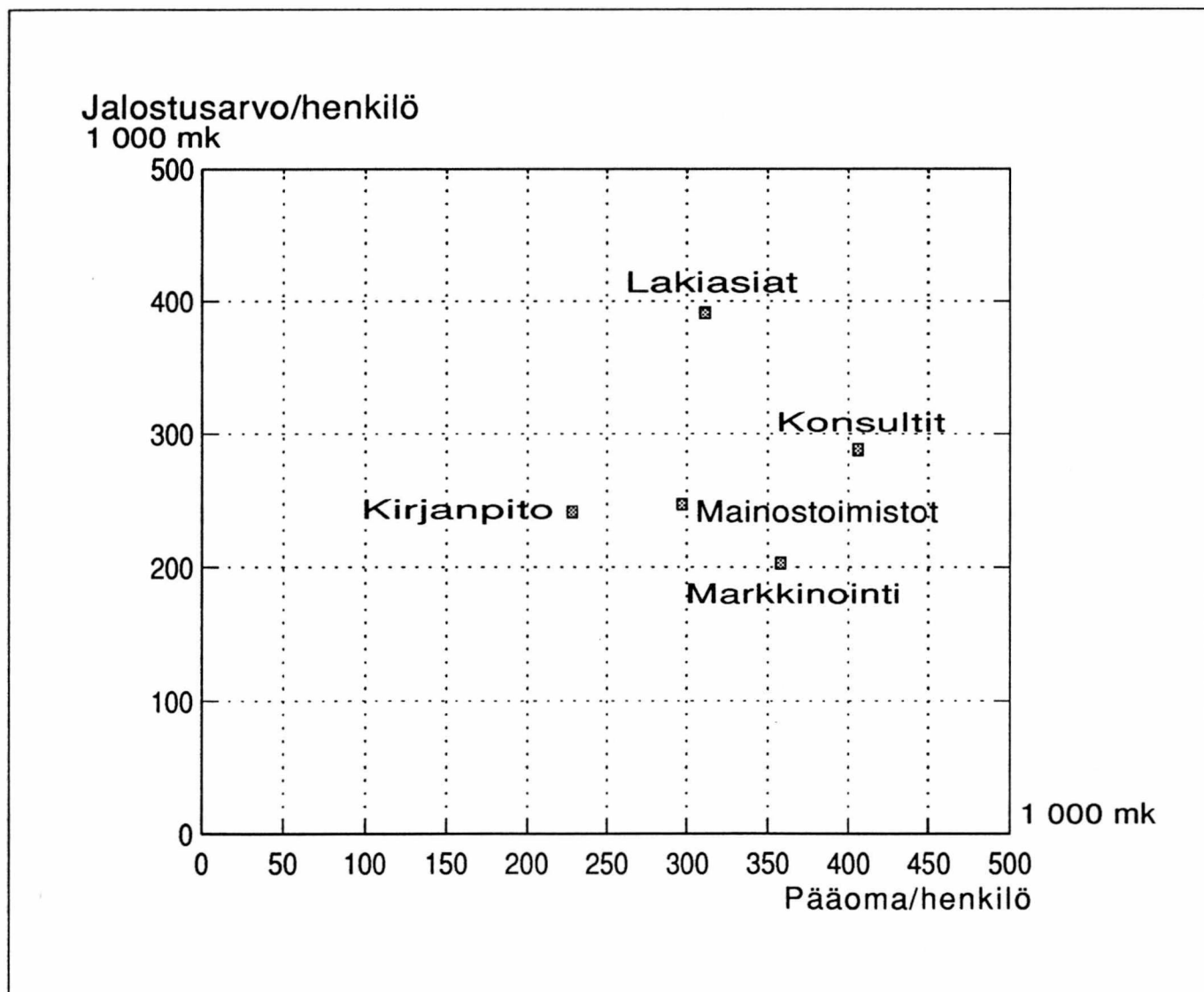


Liikkeenhoidon palveluiden tilinpäätöstilasto

Bokslutsstatistik över
företagsledningstjänster 1991

Joulukuu 1992



Katsaus

Liikkeenhoidon palvelut sisältävät:

- liiketoiminnan ja johdon konsultoinnin (toimiala 751)
- kirjanpito- ja tilintarkastuspalvelun (toimiala 752)
- lakiasian palvelun (toimiala 753)
- mainostoimistot (755)
- muun markkinointipalvelun (toimiala 759).

Toimialojen noin 5 000 yrityksen yhteenlaskettu liikevaihto vuonna 1991 oli yhteensä noin 10,2 miljardia markkaa. Yritykset työllistivät noin 18 000 henkilöä.

Suomen kansantalouden lama on vaikuttanut liikkeenhoidon palveluiden toimialoista eniten markkinointipalvelu- sekä liiketoiminnan ja johdon konsultointiyriytysten toimintaan. Kirjanpito- ja tilintarkastuspalveluiden kysyntä on vakaata. Lakiasiantuntijoiden toimintojen liikevaihto ja henkilöstö ovat lisääntyneet voimakkaasti viime vuonna.

Vuoden 1991 tammi-joulukuussa haettiin konkurssiin 138 yritystä, 64 yritystä enemmän kuin vuotta aiemmin. Konkurssiin haetuista yrityksistä 69 oli markkinointipalvelu-, 43 liikkeenhoidon ja hallinnon, 22 kirjanpito- ja lakiasianpalveluyritystä.

Liiketoiminnan ja johdon konsultointi

Alalla toimi vuonna 1991 noin 1 500 yritystä joista suurin osa, lähes 90 prosenttia, työllisti alle 5 henkilöä. Työntekijöitä toimialalla oli noin 3 700.

Yritysten liikevaihto vuonna 1991 oli vajaat 1,7 miljardia markkaa, noin kolme prosenttia vähemmän kuin vuotta aiemmin. Alle 20 henkilöä työllistävät yritykset ovat joutuneet sopeuttamaan toimintojaan muuttuneeseen tilanteeseen. Suuremmat yritykset ovat selvinneet kohtuullisen hyvin ja osa on kasvattanut liikevaihtoaan.

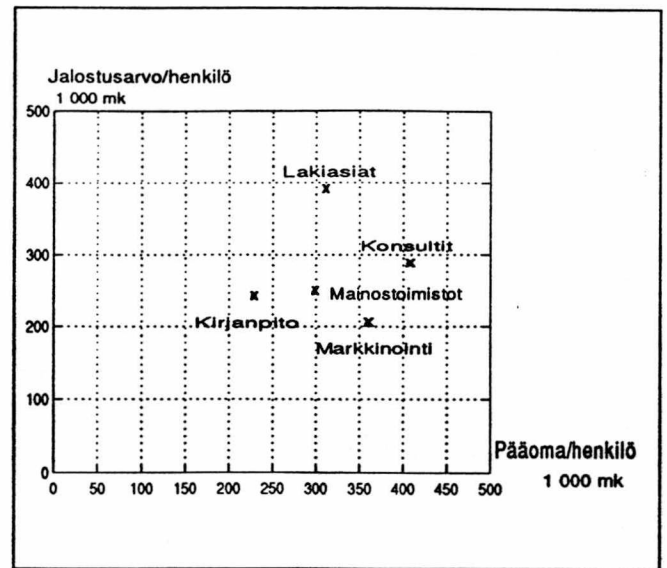
Suurin osa, 46 prosenttia, yritysten liikevaihdosta meni henkilöstökuluihin. Ostettujen vieraiden palveluiden osuus oli 9 prosenttia liikevaihdosta.

Yritysten tehokkuus ja kannattavuus heikkenivät

Alan henkilöä kohden laskettu liikevaihto oli 464 000 markkaa, 14 prosenttia vähemmän kuin edellisvuonna. Jalostusarvoa henkilöä kohden kertyi 287 000 markkaa, neljännes vähemmän kuin vuotta aiemmin. Erityisesti pienet yritykset sopeuttivat henkilöstökustannuksiaan, mutta lisäsivät vielä viime vuonna henkilöstönsä määrää.

Alan käyttökate laski noin parilla prosenttiyksiköllä edellisvuodesta ja oli 8,6 prosenttia liikevaihdosta. Myös nettotulos pieneni ja painui negatiiviseksi. Kokonaistulos oli vain 1,2 prosenttia liikevaihdosta.

Poistojen osuus liikevaihdosta oli 4,8 prosenttia. Konserniavustuksia maksettiin lähes 16 ja saatiin noin 12 miljoonaa. Varauksia purettiin noin 4 miljoonaa markkaa.

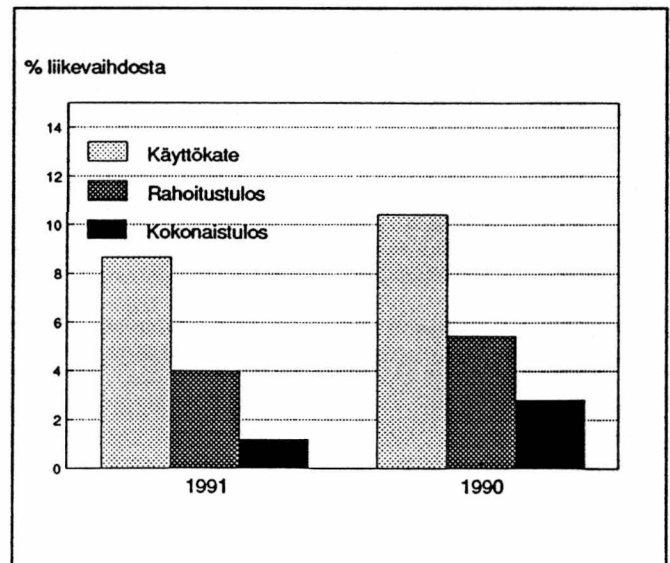


Kuvio 1. Liikkeenhoidon palveluyritysten työntekijöiden jalostusarvo ja pääoma 1991.

%	Liiketoiminnan ja johdon konsultointi	Kirjanpito ja tilintarkastus palvelu	Lakiasian palvelu
	100,0	100,0	100,0
Aineet ja tarvikkeet ¹⁾	-5,1	-5,0	-3,2
Palkat ja henkilöstökulut	-46,2	-57,4	-40,3
Muut kulut	-40,1	-18,6	-27,8
KÄYTTÖKATE	8,6	19,0	28,6
Rahoitustuotot ja kulut	-2,8	-3,8	-1,8
Oikaistut verot	-1,8	-3,0	-5,7
RAHOITUSTULOS	4,0	12,2	21,1
Poistot	-4,8	-4,1	-3,5
NETTOTULOS	-0,8	8,1	17,6
Muut tuotot ja kulut	2,0	0,4	0,7
KOKONAISTULOS	1,2	8,5	18,3

1) Korjattu varastojen muutoksella

Taulukko 1. Liikkeenhoidon palveluyritysten oikaistun tuloslaskelman erät prosentteina liikevaihdosta toimialoittain.



Kuvio 2. Liiketoiminnan ja johdon konsultointiyriytysten kannattavuus.

Käyttöomaisuutta toimialan 1,5 miljardin markan taseessa oli noin 800 miljoonaa, siitä puolet osakkeita ja osuuksia. Yritysten vajaan 90 miljoonan nettoinvestoinneista koneisiin, kalustoon ja kuljetusvälineisiin investoitiin lähes puolet. Rahoitustulos kattoi kolme neljännestä alan nettoinvestoinneista. Alan käyttöomaisuuden kirjanpitoarvo pysyi tilikaudella lähes ennallaan. Sijoitetun pääoman tuotto oli 11,3 prosenttia.

Yritysten vieraan pääoman osuus lisääntyi noin 250 miljoonalla vajaasta 70:stä yli 80 prosenttiin taseen loppusummasta. Erityisesti pienet yritykset velkaantuivat. Korollista vierasta pääomaa yrityksillä oli 592 miljoonaa, 42 prosenttia taseesta. Toimialan nettovelat, vieras pääoma vähennettynä rahoitusomaisuudella, olivat 290 miljoonaa markkaa. Omavaraisuusaste oli keskimäärin 19.

Rahoitusrakenne:		
	1991	1990
	%	%
Lyhytaikaiset velat ¹⁾	41,0	31,1
Pitkäaikaiset velat	39,7	36,4
Oma pääoma ²⁾	19,3	32,5
TASE YHTEENSÄ	100,0	100,0

1) ilman ennakkomaksuja
2) ml. varaukset ja arvostuserät

Yritysten maksuvalmius on heikentynyt edellisestä vuodesta. Yritysten rahoitusasema mitattuna rahoitusomaisuuden suhteella lyhytaikaiseen vieraaseen pääomaan, quick ratio, oli keskimäärin 1,0 kun se edellisenä vuonna oli vielä 1,5. Toimialan rahoitusasema on vielä kohtuullinen sillä arvoa 1,0 on pidetty yleisenä ohjearvona suomalaisille yrityksille. Alle 20 henkilöä työllistävien yritysten maksuvalmius heikkeni jyrkimmin.

Kirjanpito- ja tilintarkastuspalvelu

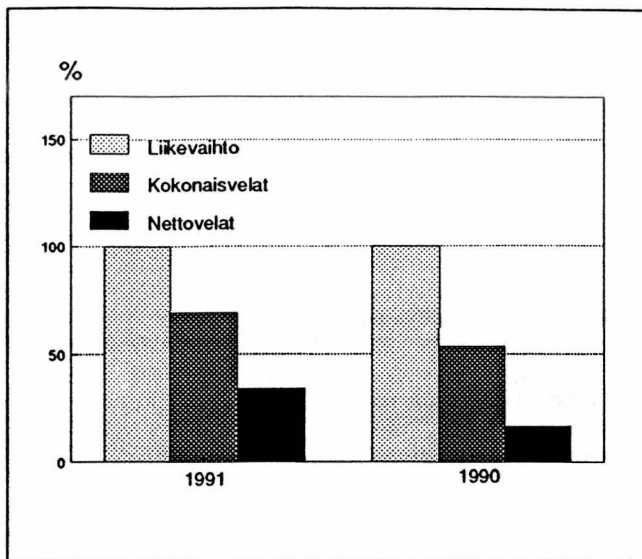
Kirjanpito- ja tilintarkastuspalveluiden liikevaihto kasvoi edellisestä vuodesta 9 prosenttia 1,7 miljardiin markkaan. Alalla toimivat noin 1 600 yritystä työllistivät 6 200 henkilöä, runsaan kymmeneksen enemmän kuin viime vuonna. Palkkojen ja muiden henkilöstökulujen osuus liikevaihdosta oli 57 prosenttia.

Jalostusarvoa työntekijää kohden kertyi yhtä paljon kuin edellisenä vuonna: 241 000 markkaa. Myös liikevaihto työntekijää kohden, 288 000 markkaa, ja alan keskipalkka pysyivät edellisvuoden tasolla.

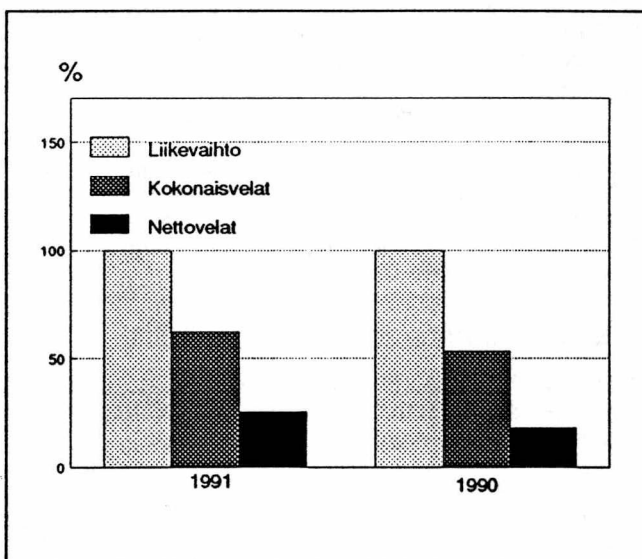
Käyttökattetta yritykset keräsivät 19 prosenttia liikevaihdosta. Yritysten korkokulut ja verot lisääntyivät jonkin verran edellisvuodesta. Rahoitustulos oli yli 12 prosenttia ja kokonaistulos 8,5 prosenttia liikevaihdosta.

Yritysten 1,4 miljardin taseesta kolmannes on osakkeita ja osuuksia, joita on erityisesti pienillä yrityksillä.

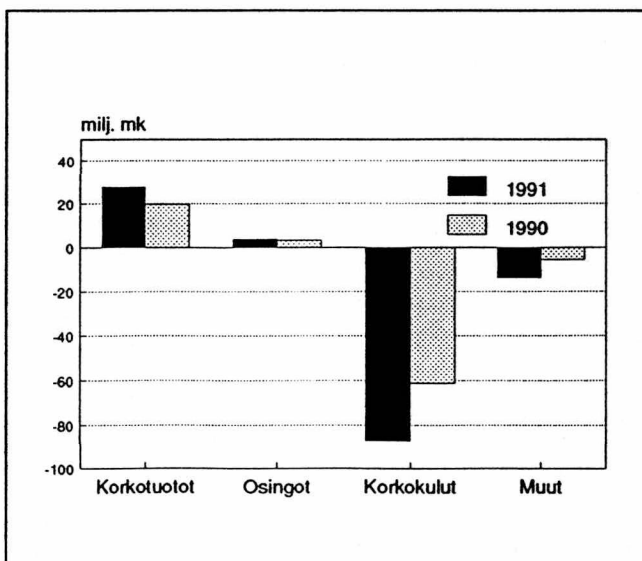
Taseen 1,1 miljardin vieraasta pääomasta 755 miljoonaa on korollista pääomaa. Vieraan pääoman osuus liikevaihdosta kasvoi vuodessa lähes kymmenellä prosenttiyksiköllä 63 prosenttiin mikä johtuu pienten yritysten vieraan pääoman lisääntymisestä.



Kuvio 3. Liiketoiminnan ja johdon konsultointiyritysten kokonaisvelat ja nettovelat.



Kuvio 4. Kirjanpitotoimistojen kokonaisvelat ja nettovelat, prosentteina liikevaihdosta.



Kuvio 5. Kirjanpitotoimistojen rahoitustuotot ja -kulut.

Korollista pääomaa yrityksillä on 43 prosenttia liikevaihdosta.

Rahoitusrakenne:		
	1991	1990
	%	%
Lyhytaikaiset velat ¹⁾	34,7	32,4
Pitkäaikaiset velat	44,2	44,4
Oma pääoma ²⁾	21,1	23,2
TASE YHTEENSÄ	100,0	100,0

1) ilman ennakkomaksuja
2) ml. varaukset ja arvostuserät

Toimialan muu oma pääoma on 116 miljoonaa markkaa negatiivinen koska pienimmillä, alle viisi henkilöä työllistävillä yrityksillä, on pääomavajaus. Näissä yrityksissä on useita henkilöyhtiömuotoisia yrityksiä, joissa omistajayrittäjä nostaa palkkansa yksityisottona omasta pääomasta.

Maksuvalmius toimialalla säilyi hyvänä. Quick ratio oli keskimäärin 1,4.

Lakiasian palvelut

Lakiasian palveluyrityksiin kuuluu asianajo- ja lakiasian-toimistoja sekä lisäksi muuta lakiasian palvelua harjoittavia yrityksiä, kuten patenttitoimistoja.

Alalla toimii alle viisisataa yritystä. Ne työllistivät vuonna 1991 lähes 2 000 henkilöä. Vuoden 1991 aikana toimiala kasvoi voimakkaasti. Alan liikevaihto, 1,1 miljardia, lisääntyi neljänneksen edellisestä vuodesta. Henkilöstöä yrityksillä oli lähes 2 000. Sekä henkilöstön määrä että palkkasumma kasvoivat 27 prosenttia.

Palkkojen ja muiden henkilöstökulujen osuus alan liikevaihdosta oli 40 prosenttia.

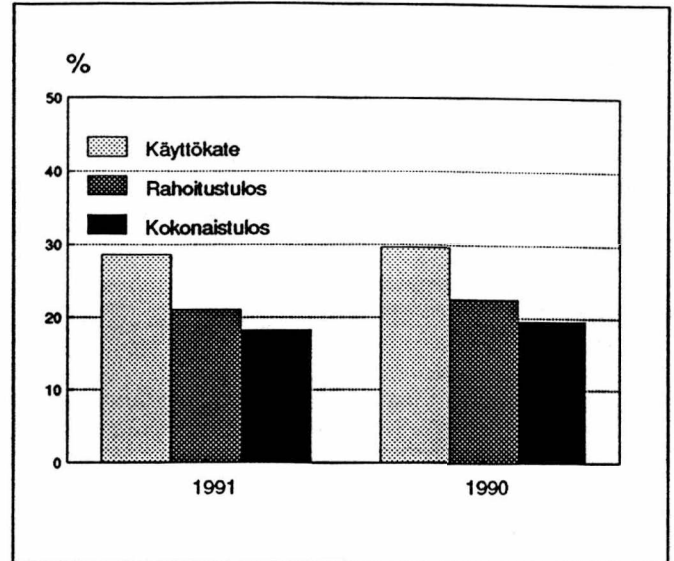
Liikevaihtoa henkilöä kohti kertyi 514 ja jalostusarvoa 391 tuhatta markkaa. Pienten yritysten henkilöstön määrä on lisääntynyt nopeammin kuin suurempien ja niiden keskipalkat ovat pudonneet.

Käyttökate ala keräsi huikeat 28,6 prosenttia. Vaikka rahoituskulut kasvoivat hieman, oli rahoitustulos 21,1 prosenttia liikevaihdosta. Toimialan kokonaistulos, 185 miljoonaa, oli liikkeenhoidon palveluiden korkein: 18,3 prosenttia liikevaihdosta.

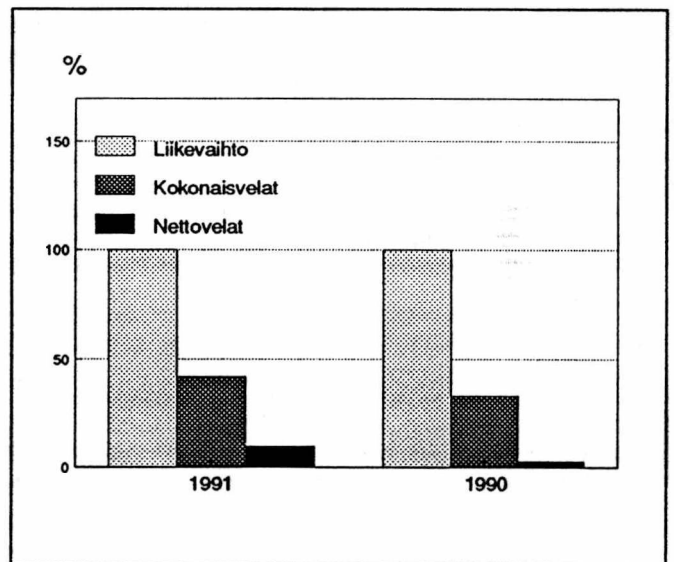
Yritysten luottotappiot ovat lisääntyneet jonkin verran. Yritykset kerryttivät luottotappiovarauksiaan miljoonalla markalla. Toimintavaraukset lisääntyivät 13 miljoonalla markalla, neljänneksen tilikauden palkoista. Tilikauden tulos oli 168 miljoonaa, 16,7 prosenttia liikevaihdosta.

Alan investointitarpeet ovat pienet. Nettoinvestoinnit kaksinkertaisivat edellisestä vuodesta 76 miljoonaan. Koneisiin, kalustoon ja kuljetusvälineisiin investoitiin lähes puolet. Loput sijoitettiin osakkeisiin ja osuuksiin.

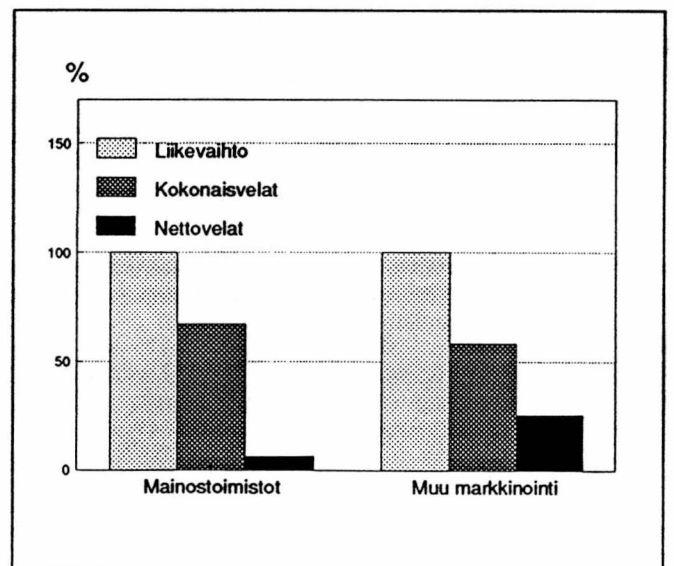
Yritysten keskimääräinen omavaraisuusaste on laskenut 12 prosenttiyksikköä. Vieraan pääoman osuus taseesta on kohonnut 76 prosenttiin, 464 miljoonaan. Erityisesti pienet yritykset ovat velkaantuneet. Korollista vierasta pääomaa yrityksillä oli 225 miljoonaa. Ne maksoivat korkoja 24 miljoonaa. Nettovelkojen määrä oli noin 100 miljoonaa markkaa. Yritysten maksuvalmius oli viime tilikaudella hyvä. Quick ratio oli keskimäärin 1,6.



Kuvio 6. Lakiasian palveluyritysten kannattavuus.



Kuvio 7. Lakiasian palveluyritysten kokonaisvelat ja nettovelat, prosentteina liikevaihdosta.



Kuvio 8. Mainostoimistojen ja muun markkinointipalvelun kokonaisvelat ja nettovelat.

Markkinointipalvelu

Pääosa markkinointipalveluista on asiakkaan laskuun ta-
pahtuvaa mainospalvelutoimintaa. Lisäksi markkinointipal-
veluihin luetaan tuote-esittelypalveluita, messuja ja manne-
kiininäytöksiä, lääketuotteiden esittelyä, sponsoreiden han-
kintaa tai muita vastaavia palveluita tuottavat yritykset.
Tilinpäätöstiedot on laadittu erikseen mainostoimistoille ja
muulle markkinointipalvelulle.

Viime vuonna markkinointipalveluyritykset joutuivat anka-
raan hintakilpailuun. Hintakilpailu on painanut yritysten
katteet alas. Lisäksi yritysten luottotappiot lisääntyivät. Joi-
denkin yritysten oma pääoma on hupennut ja yritykset ovat
velkaantuneet. Osa yrityksistä on joutunut turvautumaan
vakautettuun lainaan, jonka avulla yrityksen oma pääoma
on saatu osakeyhtiölain edellyttämälle tasolle.

Mainostoimistot

Mainostoimistojen myyntikate putosi 20 prosenttia vuonna
1991 1,7:stä 1,4 miljardiin markkaan. Yritysten hintakilpai-
lu kiristyi. Alan myyntikatteet ovat vähentyneet myös kulu-
vana vuonna sillä yksityisen kulutuskysynnän supistuminen
heijastuu mainostoimistojen toimintaan. Taitetta odotetaan
aikaisintaan vuoden 1993 keväällä.

Yritykset sopeuttivat toimintaansa ja yhtiöitykset, fuusiot ja
konkurssit muokkasivat toimialaa.

Myös vuoden 1991 lokakuusta voimaan astunut uusi liike-
vaihtoverolaki aiheutti muutoksia sillä yritykset yhtiöittivät
liikevaihtoverollisia töitään, esimerkiksi alihankintojaan ja
painotöitään.

Ala työllisti keskimäärin 4 200 työntekijää ja henkilöstö
väheni lähes 400:lla. Myös palkat joustivat ja palkkasum-
ma pieneni 15,7 prosenttia 626 miljoonaan markkaan.

Henkilöä kohden laskettu jalostusarvo laski noin 15 pro-
senttia edellisvuodesta 256 000 markkaan. Myyntikatteita
henkilöä kohden kertyi 326 000, kymmeneksen vähemmän
kuin vuotta aiemmin.

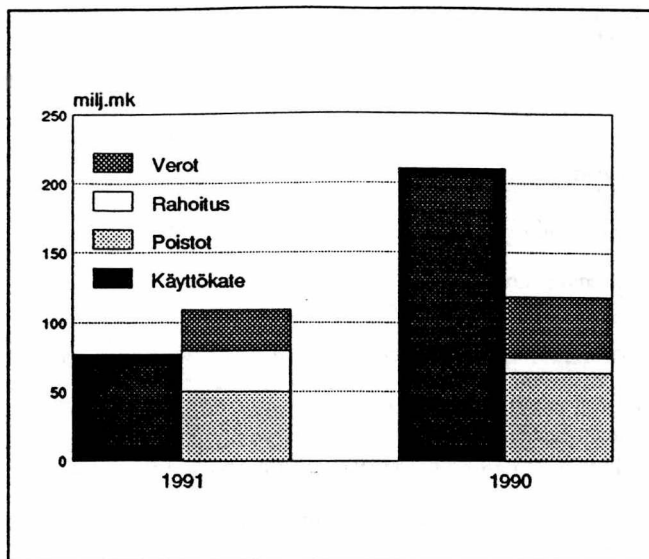
Palkkojen ja muiden henkilöstökulujen osuus myyntikat-
teesta oli yli puolet.

Käyttökate putosi vuoden 1990 12,5:stä 5,6 prosenttiin
myyntikatteesta. Korkokulut lisääntyivät ja yritysten netto-
tulos oli -2,3 prosenttia myyntikatteesta.

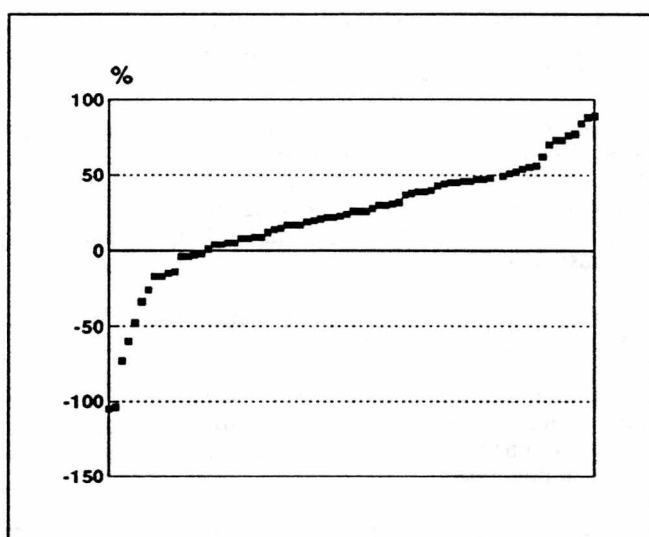
Konserniavustuksia maksettiin lähes prosentti myyntikat-
teesta. Negatiivista kokonaistulosta korjattiin purkamalla
varauksia 36 miljoonaa ja tilikauden tulos oli pari prosent-
tia plussan puolella.

Yritysten investoinnit olivat jäissä. Käyttöomaisuutta tili-
kauden lopussa oli 375 miljoonaa, noin kymmeneksen vä-
hemmän kuin tilikauden alussa.

Korollista vierasta pääomaa yrityksillä oli 400 miljoonaa,
josta yritykset maksoivat 53 miljoonaa korkoja. Sijoitetun
pääoman tuotto oli 7,8 prosenttia.



Kuvio 9. Mainostoimistojen käyttökateen riittävyys.



Kuvio 10. Mainostoimistojen omavaraisuusasteet yli 5 henkilön yrityksissä.

	1991	1990
%	100,0	100,0
Aineet ja tarvikkeet ¹⁾	0,0	0,0
Henkilöstökulut	-55,4	-55,6
Muut kulut	-39,1	-31,9
KÄYTTÖKATE	5,6	12,5
Rahoitustuotot ja kulut	-2,1	-0,6
Oikaistut verot	-2,2	-2,6
RAHOITUSTULOS	1,3	9,2
Poistot	-3,6	-3,8
NETTOTULOS	-2,3	5,5
Muut tuotot ja kulut	1,4	-0,1
KOKONAISTULOS	-0,9	5,4

1) Korjattu varastojen muutoksella

Taulukko 2. Mainostoimistojen oikaistun tuloslaskelman erät prosentteina myyntikatteesta.

Rahoitusrakenne:		
	1991	1990
	%	%
Lyhytaikaiset velat ¹⁾	48,4	49,6
Pitkäaikaiset velat	25,9	19,7
Oma pääoma ²⁾	25,7	30,7
TASE YHTEENSÄ	100,0	100,0

1) Ilman ennakkomaksuja
2) ml. varaukset ja arvostuserät

Osa yrityksistä joutui turvautumaan emoyhtiöltä saatuun vakautettuun lainaan saadakseen oman pääomansa osakeyhtiölain edellyttämälle tasolle. Toimialan omavaraisuusaste laski 5 prosenttiyksikköä edellisestä tilikaudesta ja oli 25,7 prosenttia. Vaikka yritysten kannattavuus heikkeni, säilyi niiden maksuvalmius ennallaan: toimialan quick ratio oli 1,4.

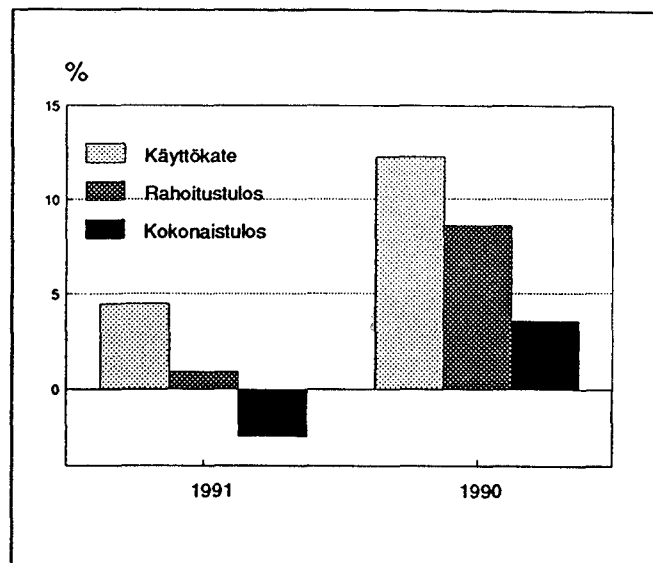
Muu markkinointipalvelu

Tuote-esittelytoimintaa ja messujen järjestämistä harjoittavia yrityksiä oli Suomessa noin 440. Niiden liikevaihto oli 940 miljoonaa markkaa vuonna 1991 ja ne työllistivät keskimäärin 2 300 henkilöä. Henkilöstökulujen osuus liikevaihdosta oli 35 prosenttia. Alan käyttökate oli vain 4,4 prosenttia liikevaihdosta vuonna 1991.

Korkokulujen kasvu ja noin 6 prosentin poistot aiheuttivat sen, että nettotulos on lähes 50 miljoonaa markkaa miinuksen puolella. Yritykset saivat 8,7 miljoonaa konserniavustuksia. Muita tuottoja niillä oli 17 miljoonaa. Alan kokonaistulos oli kuitenkin 2,5 prosenttia negatiivinen ja lähes 15 miljoonan markan varausten purkamisesta huolimatta tilikauden tulos oli lähes prosentin negatiivinen.

Osa alan yrityksistä joutui ongelmiin oman pääomansa hupenemisen takia.

Yritysten omavaraisuusaste oli 30. Pienten yritysten omavaraisuus oli heikompi kuin keskimääräinen. Myös tällä alalla on vieraan pääoman osuus kasvanut ja oli vuonna 1991 62 prosenttia liikevaihdosta. Korollista pääomaa oli lähes 40 prosenttia liikevaihdosta. Rahoitustulos kattoi 17 prosenttia alan 50 miljoonan nettoinvestoinneista. Maksuvalmius viime tilikaudella säilyi hyvänä.



Kuvio 11. Muun markkinointipalvelun kannattavuus.

%	1991	1990
Aineet ja tarvikkeet	100,0	100,0
Henkilöstökulut	-24,7	-26,1
Muut kulut	-35,0	-35,6
KÄYTTÖKATE	4,4	12,3
Rahoitustuotot ja kulut	-2,6	-1,4
Oikaistut verot	-0,9	-2,4
RAHOITUSTULOS	0,9	8,5
Poistot	-6,1	-6,6
NETTOTULOS	-5,2	1,9
Muut tuotot ja kulut	2,8	1,6
KOKONAISTULOS	-2,4	3,5

Taulukko 3. Muun markkinointipalvelun oikaistun tuloslaskelman erät prosentteina liikevaihdosta.

Rahoitusrakenne:		
	1991	1990
	%	%
Lyhytaikaiset velat ¹⁾	31,1	33,2
Pitkäaikaiset velat	38,6	27,0
Oma pääoma ²⁾	30,3	39,8
TASE YHTEENSÄ)	100,0	100,0

1) Ilman ennakkomaksuja
2) ml. varaukset ja arvostuserät

	Yrityksiä perusjoukossa	Yrityksiä otoksessa	Korotukseen hyväksytyjä	Peittävyys liikevaihdosta
751 Liiketoiminnan ja johdon konsultointi	1 505	199	154	34,9
752 Kirjanpito- ja tilintarkastuspalvelu	1 653	171	156	33,8
753 Lakiasiaain palvelu	484	123	110	53,8
755 Mainostoimistot	1 175	150	117	45,2
759 Muu markkinointipalvelu	759	94	78	66,9

1. Tunnuslukuja ja muita eriä
Nyckeltal och övriga poster

	751 Liiketoiminnan ja johdon konsultointi	752 Kirjanpito- ja tilintarkastus- palvelu	753 Lakiasiain palvelu	759 Muu markkinointi- palvelu
	Företags- lednings- och organisations- konsultering	Bokförings- och revisions- tjänster	Juridiska tjänster	Övriga marknads- förings- tjänster
1 000 000 mk				
Laaajuus				
Omfattning				
Liikevaihto				
Omsättning, milj.mk				
1990	1 734,4	1 625,9	811,6	888,6
1991	1 687,3	1 774,9	1 011,2	938,2
Jalostusarvo				
Förädlingsvärde, milj.mk				
1990	1 151,5	1 320,1	617,5	479,2
1991	1 044,4	1 484,1	770,2	465,5
Henkilöstö				
Personal				
1990	3 199	5 483	1 547	2 046
1991	3 633	6 167	1 969	2 289
Tehokkuus				
Effektivitet, 1000 mk				
Liikevaihto / henkilöstö				
Omsättning / personal				
1990	542,2	296,5	524,6	434,3
1991	464,4	287,8	513,6	409,9
Palkat / henkilöstö				
Löner / personal				
1990	197,2	128,1	153,2	118,6
1991	166,1	127,6	153,6	111,2
Palkat ja muut henkilöstökulut / henkilöstö				
Löner och övriga personalkostnader / personal				
1990	263,5	166,2	205,7	154,6
1991	214,7	165,2	207,1	143,4
Jalostusarvo / henkilöstö				
Förädlingsvärde / personal				
1990	360,0	240,8	399,2	234,2
1991	287,5	240,7	391,2	203,4
Kulurakenne, % liikevaihdosta				
Kostnadsstruktur, i % av omsättningen				
Aineet ja tarvikkeet				
Material och förnödenheter				
1990	3,7	6,8	2,4	26,3
1991	4,4	5,0	3,7	24,8
Vieraat palvelut				
Främmande tjänster				
1990	11,4	-	8,2	-
1991	9,2	-	6,4	-
Palkat				
Löner				
1990	36,4	43,2	29,2	27,3
1991	35,8	44,3	29,9	27,1
Palkat ja muut henkilöstökulut				
Löner och övriga personalkostnader				
1990	48,6	56,0	39,2	35,6
1991	46,2	57,4	40,3	35,0
Leasing-vuokrat				
Leasinghyror				
1990	2,7	1,5	0,8	0,9
1991	2,4	1,6	0,8	1,5

	751 Liiketoiminnan ja johdon konsultointi	752 Kirjanpito- ja tilintarkastus- palvelu	753 Lakiasiain palvelu	759 Muu markkinointi- palvelu
1 000 000 mk	Företags- lednings- och organisations- konsultering	Bokförings- och revisions- tjänster	Juridiska tjänster	Övriga marknads- förings- tjänster
Muut vuokrat				
Övriga hyror				
1990	4,7	5,5	6,5	5,2
1991	4,6	5,7	6,4	8,7
Kirjanpidon poistot				
Bokföringsmässiga avskrivningar				
1990	4,2	4,2	4,0	6,6
1991	4,8	4,1	3,5	6,0
Välittömät verot				
Direkta skatter				
1990	2,2	2,8	5,9	2,3
1991	1,8	3,0	5,7	0,9
Kannattavuus				
Lönsamhet				
Käyttökate-%				
Driftsbidrag i %				
1990	10,4	18,2	29,6	12,3
1991	8,6	19,0	28,6	4,4
Rahoitustulos-%				
Finansieringsresultat i %				
1990	5,4	12,7	22,6	8,6
1991	4,0	12,2	21,1	0,9
Kokonaistulos-%				
Totalresultat i %				
1990	2,8	9,5	19,6	3,5
1991	1,2	8,5	18,3	-2,4
Sijoitetun pääoman tuotto-%				
Avkastnings-% på investerat kapital				
1990	12,9	30,2	66,8	13,3
1991	11,3	28,3	70,4	0,9
Rahoitus				
Finansiering, %				
Nettokorot / liikevaihto				
Räntor (netto) / omsättning				
1990	-2,4	-2,5	-1,1	-1,8
1991	-3,4	-3,3	-1,4	-2,5
Kokonaisvelat ./ ennakkomaksut / liikevaihto				
Skulder totalt ./ forskottsbetalningar/omsät				
1990	53,3	53,1	33,3	45,3
1991	68,8	62,2	42,2	58,4
Omavaraisuusaste				
Soliditet				
1990	32,5	23,2	38,0	39,9
1991	19,3	21,2	25,7	30,3
Quick ratio				
1990	1,5	1,6	1,9	1,3
1991	1,0	1,4	1,6	1,4
Investoinnit				
Investeringar, %				
Nettoinvestoinnit / liikevaihto				
Nettoinvesteringar / omsättning				
1990	7,3	7,4	4,8	6,7
1991	5,2	6,5	7,6	5,3

	751 Liiketoiminnan ja johdon konsultointi	752 Kirjanpito- ja tilintarkastus- palvelu	753 Lakiasiajn palvelu	759 Muu markkinointi- palvelu
	Företags- lednings- och organisations- konsultering	Bokförings- och revisions- tjänster	Juridiska tjänster	Övriga marknads- förings- tjänster
1 000 000 mk				
Rahoitustulos / investoinnit				
Finansieringsresultat / investeringar				
1990	58,5	97,6	361,7	76,4
1991	39,6	148,9	224,0	9,9
Varausten muutos				
Förändring av reserveringar				
Toimintavaraus				
Driftsreservering				
1990	-0,0	11,5	5,5	-1,0
1991	-6,7	18,3	13,2	-8,2
Investointivaraus				
Investeringsreservering				
1990	8,6	4,9	4,3	6,4
1991	2,2	-1,8	1,0	-0,1

Tunnusluvut – Nyckeltal

Rahoitustulos	= Käyttökate + rahoitustuotot ja -kulut ./ oikaistut verot
Finansieringsresultat	Driftsbidrag + finansieringsintäkter och -kostnader ./ korrigerade skatter
Kokonaistulos	= Rahoitustulos ./ kirjanpidon poistot + muut satunnaistuetot ja -kulut
Totalresultat	Finansieringsresultat ./ bokföringsmässiga avskrivningar + övriga oregelbundna intäkter och kostnader
Sijoitetun pääoman tuotto-%	= Tulos rahoituserien jälkeen + korkokulut + muut vieraan pääoman kulut / korollinen vieras pääoma + oma pääoma + v araukset + arvostuserät
Avkastnings-% på investerat kapital	Resultat efter finansieringsposter + räntekostnader + övriga kostnader för främmande kapital / räntebelagt främmande kapital + eget kapital + reserveringar + värderingsposter
Omavaraisuusaste	= Oma pääoma + varaukset + arvostuserät / vastattavaa yhteensä ./ ennakkomaksut
Soliditet	Eget kapital + reserveringar + värderingsposter / passiva sammanlagt ./ förskottsbetaln.
Quick ratio	= Rahoitusomaisuus / lyhytaikainen vieras pääoma ./ ennakkomaksut
	Finansieringstillgångar / kortfristigt främmande kapital ./ förskottsbetalningar
Jalostusarvo	= Käyttökate + kiinteät palkat ja muut henkilöstökulut + vuokrat
Förädlingsvärde	Driftsbidrag + fasta löner och övriga personalkostnader + hyror

2. Tuloslaskelma Resultaträkning

1 000 000 mk	751 Liike- toiminnan ja johdon konsultointi	752 Kirjanpito- ja tilintarkastus- palvelu	753 Lakiasiaain palvelu	759 Muu markkinointi- palvelu
	Företags- lednings och organisations konsultering	Bokförings- och revisions- tjänster	Juridiska tjänster	Övriga marknads- förings- tjänster
Liikevaihto				
Omsättning	1 687,3	1 774,9	1 011,2	938,2
Aineet ja tarvikkeet/Tavarat Material och förnödenheter/Varor	-75,1	-88,9	-37,6	-233,1
Vieraat palvelut Främmande tjänster	-155,8	-	-64,5	-
Palkat Löner	-603,5	-787,0	-302,5	-254,5
Muut henkilöstökulut Övriga personalkostnader	-176,6	-231,9	-105,2	-73,7
Leasing-vuokrat Leasinghyror	-40,2	-27,6	-8,1	-13,9
Muut vuokrat Övriga hyror	-78,2	-101,0	-64,9	-81,7
Muut liikekulut Övriga rörelsekosnader	-401,8	-202,1	-143,9	-241,0
Valmistus omaan käyttöön Tillverkning för eget bruk	0,0	-	-	-
Varastojen muutos, aliarvostamaton ¹ Förändring i lager, icke nedskrivna	-10,2	0,2	4,9	1,5
Käyttökate				
Driftsbidrag	145,9	336,6	289,4	41,7
Kirjanpidon poistot Bokföringsmässiga avskrivningar	-81,4	-73,2	-35,0	-56,8
Liiketulos				
Rörelseresultat	64,5	263,3	254,4	-15,0
Rahoitustuotot ja -kulut: Finansieringsintäkter och -kostnader:				
Korkotuotot Ränteintäkter	30,4	27,8	10,0	17,1
Osingot ja osuuskorot Dividender och andelsräntor	11,6	3,9	0,4	3,3
Muut rahoitustuotot Övriga finansieringsintäkter	9,6	2,1	0,7	0,2
Korkokulut Räntekostnader	-87,8	-86,9	-23,8	-40,4
Muut vieraan pääoman kulut Övriga kostnader för främmande kapital	-7,9	-13,7	-2,2	-4,8
Kurssierot (ei myyntisaamisista eikä ostoveloista) Kursdifferenser (ej försäljningsfordringar eller leverantörsskulder)	-3,9	-	-3,4	-
Rahoitustuotot ja -kulut yhteensä Finansieringsintäkter och -kostnader sammanlagt	-48,1	-66,7	-18,3	-24,5
Tulos rahoituserien jälkeen Resultat efter finansieringsposter	16,4	196,6	236,1	-39,5

¹ Lisäys +, vähennys -
Ökning +, minskning -

1 000 000 mk	751 Liike- toiminnan ja johdon konsultointi	752 Kirjanpito- ja tilintarkastus- palvelu	753 Lakiasiaian palvelu	759 Muu markkinointi- palvelu
	Företags- lednings- och organisations konsultering	Bokförings- och revisions- tjänster	Juridiska tjänster	Övriga marknads- förings- tjänster
Käyttöomaisuuden myyntivoitot (verolliset ja verovapaat) Försäljningsvinst av anläggningstillgångar (skattepliktig och skattefri)	11,3	0,8	0,0	1,0
Käyttöomaisuuden arvonalennukset (lisäpoistot) Värdesänkningar av anläggningstillgångar (tilläggsavskrivningar)	-5,9	-	-	-
Saadut konserniavustukset Erhållna koncernbidrag	15,8	0,3	0,0	8,7
Maksetut konserniavustukset Betalda koncernbidrag	-11,9	-4,8	-1,4	-1,5
Muut tuotot ja kulut Övriga intäkter och kostnader	25,2	11,7	8,0	17,1
Tulos ennen varauksia ja veroja Resultat före reserveringar och skatter	50,9	204,7	242,8	-14,3
Varausten muutos: ¹ Förändring av reserveringar:				
Investointivaraus Investeringsreservering	-2,2	1,8	-1,0	0,1
Luottotappiovaraus Kreditförlustrreservering	-0,5	0,2	-1,0	4,6
Toimintavaraus Driftsreservering	6,7	-18,3	-13,2	8,2
Varastovaraus (varaston aliarvostus) Lagerreserv (nedskrivning av lager)	1,9	0,9	-1,0	2,8
Muut varaukset Övriga reserveringar	-1,8	-0,1	-0,1	-1,0
Varausten muutos yhteensä Förändring av reserveringar sammanlagt	4,1	-15,6	-16,4	14,6
Välittömät verot: Direkta skatter:				
Välittömät verot/veronpalautukset Direkta skatter/skatteåterbäring	-30,5	-53,6	-58,0	-8,7
Omasta pääomasta katetut verot Skatter täckta med eget kapital	0,2	1,0	-	0,0
Veronpalautusten siirrot omaan pääomaan Överföring av skatteåterbäring mot eget kapit	-0,0	-0,0	-	-
Välittömät verot yhteensä Direkta skatter sammanlagt	-30,4	-52,6	-58,0	-8,7
Tilikauden tulos Räkenskapsperiodens resultat	24,6	136,5	168,5	-8,3

¹ Lisäys -, vähennys +
Ökning -, minskning +

3. Tase Balans

1 000 000 mk	751 Liike- toiminnan ja johdon kon- sultointi	752 Kirjanpito- ja tilintarkastus- palvelu	753 Lakiasiaian palvelu	759 Muu markkinointi- palvelu
	Företags- lednings och organisations konsultering	Bokförings och revisions- tjänster	Juridiska tjänster	Övriga marknads- förings- tjänster
Vastaavaa				
Aktiva				
Rahoitusomaisuus:				
Finansieringstillgångar:				
Rahat ja pankkisaamiset				
Kassa och banktillgodohavanden	180,1	156,8	92,2	90,3
Myyntisaamiset				
Försäljningsfordringar	200,7	273,9	182,9	108,0
Lainasaamiset				
Lånefordringar	124,3	141,4	49,5	31,2
Ennakkomaksut				
Förskottbetalningar	17,6	6,0	1,9	2,5
Siirtosaamiset				
Resultatregleringar	67,8	43,9	22,1	42,5
Muut rahoitusvarat				
Övriga finansieringstillgångar	24,9	35,6	14,2	69,6
Rahoitusomaisuus yhteensä				
Finansieringstillgångar sammanlagt	615,5	657,7	362,9	344,0
Vaihto-omaisuus:				
Omsättningstillgångar:				
Keskeneräiset suunnittelutyöt				
Halvfärdiga planeringsarbeten	2,8	-	0,8	-
Muu vaihto-omaisuus				
Övriga omsättningstillgångar	33,4	-	36,3	-
Vaihto-omaisuus yhteensä				
Omsättningstillgångar sammanlagt	36,2	98,9	37,1	33,1
Käyttöomaisuus ja muut pitkävaikutteiset menot:				
Anläggningstillgångar och övriga utgifter med				
lång verkningstid:				
Käyttöomaisuuden keskeneräiset työt ja ennakkomaksut				
Halvfärdiga arbeten och förskottbetalningar				
för anläggningstillgångar	4,1	-	-	0,0
Tontit, maa- ja vesialueet				
Tomter, jord- och vattenområden	27,8	8,4	0,5	2,1
Rakennukset ja rakennelmat				
Byggnader och konstruktioner	128,5	23,1	3,8	196,1
Koneet, kalusto ja kuljetusvälineet				
Maskiner, inventarier och transportmedel	163,6	158,9	78,1	96,5
Muut aineelliset hyödykkeet				
Övriga materiella tillgångar	1,8	1,6	2,5	1,1
Osakkeet ja osuudet				
Aktier och andelar	393,1	392,2	108,2	69,6
Aineettomat oikeudet				
Immateriella rättigheter	21,7	6,9	1,8	3,1

1 000 000 mk	751 Liike- toiminnan ja johdon kon- sultointi	752 Kirjanpito- ja tilintarkastus- palvelu	753 Lakiasia- palvelu	759 Muu markkinointi- palvelu
	Företags- lednings och organisations konsultering	Bokförings- och revisions- tjänster	Juridiska tjänster	Övriga marknads- förings- tjänster
Muut pitkävaikutteiset menot Övriga utgifter med lång verkningstid	66,0	52,2	17,1	69,7
Käyttöomaisuus ja muut pitkävaikutteiset menot Anläggningsstillgångar och övriga utgifter med lång verkningstid sammanlagt	806,6	643,3	212,0	438,3
Muut pitkäaikaiset sijoitukset Övriga långfristiga placeringar	15,5	4,1	0,3	4,2
Arvostuserät Värderingsposter	0,7	5,0	-	1,1
Vastaavaa yhteensä Aktiva sammanlagt	1 474,5	1 408,9	612,2	820,6
Vastattavaa				
Passiva				
Lyhytaikainen vieras pääoma:				
Kortfristig främmande kapital:				
Ostovelat				
Leverantörsskulder	98,6	51,6	35,4	60,9
Ennakkomaksut				
Förskottsbetalningar	36,7	9,1	38,0	35,0
Siirtovelat				
Resultatregleringar	192,6	241,7	112,7	83,0
Rahoitusvekselit				
Finansieringsväxlar	4,2	6,6	4,8	1,9
Muut lyhytaikaiset velat				
Övriga kortfristiga skulder	294,2	185,5	74,4	98,7
Lyhytaikainen vieras pääoma yhteensä				
Kortfristig främmande kapital sammanlagt	626,3	494,6	265,3	279,6
Pitkäaikainen vieras pääoma:				
Långfristig främmande kapital:				
Lainat rahoituslaitoksilta				
Lån av penninginrättningar	367,9	420,9	142,8	211,5
Eläkelainat				
Pensionslån	114,0	149,5	35,7	65,7
Muut pitkäaikaiset velat				
Övriga långfristiga skulder	88,9	47,8	20,6	26,2
Pitkäaikainen vieras pääoma yhteensä				
Långfristig främmande kapital sammanlagt	570,8	618,2	199,1	303,4
Arvostuserät				
Värderingsposter	0,0	0,0	-	-

1 000 000 mk	751 Liike- toiminnan ja johdon kon- sultointi	752 Kirjanpito- ja tilintarkastus- palvelu	753 Lakiasiaian palvelu	759 Muu markkinointi- palvelu
	Företags- lednings och organisations konsultering	Bokförings- och revisions- tjänster	Juridiska tjänster	Övriga marknads- förings- tjänster
Varaukset:				
Reserveringar:				
Investointivaraus				
Investeringsreservering	20,8	32,7	26,2	40,4
Luottotappiovaraus				
Kreditförlustrreservering	3,2	6,5	3,7	6,9
Toimintavaraus				
Driftsreservering	95,4	162,0	76,0	30,1
Varastovaraus (varaston aliarvostus)				
Lagerreserv (nedskrivning av lager)	1,9	5,4	2,0	1,8
Muut varaukset				
Övriga reserveringar	5,0	1,0	0,1	1,3
Varaukset yhteensä				
Reserveringar sammanlagt	126,4	207,6	108,0	80,3
Oma pääoma:				
Eget kapital:				
Osake- tai osuuspääoma tai yhtiömiesten sijoittama kiinteä pääoma				
Aktie- eller andelskapital eller fast kapital som bolagsmännen placerat	89,9	57,9	16,8	96,3
Osakeanti (rekisteröimätön osakepääoma)				
Aktieemission (oregistrerat aktiekapital)	3,2	0,1	-	0,5
Vararahasto				
Reservfond	9,9	4,2	2,8	27,1
Arvonkorotusrahasto				
Värdförhöjningsfond	4,5	5,5	-	3,0
Muu oma pääoma/pääomanvaja Övrigt eget kapital/kapitalunderskott	18,9	-115,7	-148,3	38,8
Tilikauden tulos				
Räkenskapsperiodens resultat	24,6	136,5	168,5	-8,3
Oma pääoma yhteensä				
Eget kapital sammanlagt	151,0	88,5	39,8	157,3
Vastattavaa yhteensä				
Passiva sammanlagt	1 474,5	1 408,9	612,2	820,6
Korollinen vieras pääoma				
Räntebelagt främmande kapital	715,7	755,0	224,6	369,7
Tilikauden osingonjako (ehdotettu/päätetty)				
Räkenskapsperiodens utdelning av dividend (föreslagen/besluten)	54,1	18,1	2,0	2,7

4. Käyttöomaisuus Anläggningstillgångar

	751 Liike- toiminnan ja johdon konsultointi	752 Kirjanpito- ja tilintarkastus- palvelu	753 Lakiasia- palvelu	759 Muu markkinointi- palvelu
1 000 000 mk	Företags- lednings och organisations konsultulering	Bokförings- och revisions- tjänster	Juridiska tjänster	Övriga marknads- förings- tjänster
Kirjanpitoarvo tilikauden alussa Bokföringsvärde vid räkenskapsperiodens början	814,5	602,8	174,4	446,4
Lisäykset (hankintameno) Ökning (anskaffningsutgift)	170,1	145,2	95,2	86,0
Katettu varauksilla, investointiavustuksilla yms. Täckta med reserveringar, investeringsbidrag o.d.	-14,5	-3,0	-3,9	-1,9
Vähennykset (luovutushinta, muu vastike) Minskningar (överlåtelsepris, övrigt vederlag)	-82,3	-29,2	-18,7	-36,7
Myyntivoitto/-tappio tai vastaava Försäljningsvinst/-förlust eller dylik	6,2	0,8	0,0	0,7
Kirjanpidon poistot Bokföringsmässiga avskrivningar	-87,3	-73,2	-35,0	-56,8
Arvonkorotukset tilikauden aikana (peruutukset miinus-merkkisinä) Värdeförhöjningar under räkenskapsperioden (annullering med minusförtecken)	-	-0,2	-	0,5
Kirjanpitoarvo tilikauden lopussa Bokföringsvärde vid räkenskapsperiodens slut	806,6	643,3	212,0	438,3
siitä arvonkorotukset tilikauden lopussa därav värdeförhöjningar vid räkenskapsperiodens slut	2,6	9,1	0,2	1,7

5. Tunnuslukuja ja muita eriä: Mainostoimistot
Nyckeltal och övriga poster: Reklambyråer

	1991	1990
Laajuus		
Omfattning		
Myyntikate		
Försäljningsbidrag, milj.mk	1 380,6	1 685,1
Jalostusarvo		
Förädlingsvärde, milj.mk	1 045,5	1 342,5
Henkilöstö		
Personal	4 235	4 601
Tehokkuus		
Effektivitet, 1000 mk		
Liikevaihto / henkilöstö		
Omsättning / personal	1 141,9	1 320,1
Myyntikate / henkilöstö		
Försäljningsbidrag / personal	326,0	366,3
Palkat / henkilöstö		
Löner / personal	147,7	161,4
Palkat ja muut henkilöstökulut / henkilöstö		
Löner och övriga personalkostnader / personal	190,2	209,7
Jalostusarvo / henkilöstö		
Förädlingsvärde / personal	246,9	291,8
Kulurakenne, % myyntikatteesta		
Kostnadsstruktur i % av försäljningsbidraget		
Kiinteät palkat		
Fasta löner	42,7	42,7
Kiinteät palkat ja muut henkilöstökulut		
Fasta löner och övriga personalkostnader	55,4	55,6
Leasing-vuokrat		
Leasinghyror	3,9	3,5
Muut vuokrat		
Övriga hyror	10,8	8,0
Kirjanpidon poistot		
Bokföringsmässiga avskrivningar	3,6	3,8
Välittömät verot		
Direkta skatter	1,9	2,7
Kannattavuus, % myyntikatteesta		
Lönsamhet i % av försäljningsbidraget		
Käyttökate-%		
Driftsbidrag i %	5,6	12,5
Rahoitustulos-%		
Finansieringsresultat i %	1,3	9,3
Kokonaistulos-%		
Totalresultat i %	-0,9	5,4
Sijoitetun pääoman tuotto-%		
Avkastnings-% på investerat kapital	7,8	23,3

	1991	1990
Rahoitus		
Finansiering, %		
Nettokorot / myyntikate		
Räntor (netto) / försäljningsbidrag	-1,9	-0,8
Kokonaisvelat /. ennakkomaksut / myyntikate		
Skulder totalt /. förskottsbetalningar/ försäljningsbidrag	67,4	58,6
Omavaraisuusaste		
Soliditet	25,7	30,7
Quick ratio	1,4	1,4
Investoinnit, %		
Investeringar, %		
Nettoinvestoinnit / myyntikate		
Nettoinvesteringar / försäljningsbidrag	0,2	6,5
Rahoitustulos / investoinnit		
Finansieringsresultat / investeringar	26,7	123,9
Varausten muutos/myyntikate		
Förändring av reserveringar/försäljningsbidrag		
Toimintavaraus		
Driftsreservering	1,9	-0,8
Investointivaraus		
Investeringsreservering	0,4	-0,2

Tunnusluvut – Nyckeltal

Rahoitustulos	= Käyttökate + rahoitustuotot ja -kulut /. oikaistut verot
Finansieringsresultat	Driftsbidrag + finansieringsintäkter och -kostnader /. korrigerade skatter
Kokonaistulos	= Rahoitustulos /. kirjanpidon poistot + muut satunnaistuotot ja -kulut
Totalresultat	Finansieringsresultat /. bokföringsmässiga avskrivningar + övriga oregelbundna intäkter och kostnader
Sijoitettun pääoman tuotto-%	= Tulos rahoituserien jälkeen + korkokulut + muut vieraan pääoman kulut / korollinen vieras pääoma + oma pääoma + varaukset + arvostuserät
Avkastnings-% på investerat kapital	Resultat efter finansieringsposter + räntekostnader + övriga kostnader för främmande kapital / räntebelagt främmande kapital + eget kapital + reserveringar + värderingsposter
Omavaraisuusaste	= Oma pääoma + varaukset + arvostuserät / vastattavaa yhteensä /. ennakkomaksut
Soliditet	Eget kapital + reserveringar + värderingsposter / passiva sammanlagt /. förskottsbetaln.
Quick ratio	= Rahoitusomaisuus / lyhytaikainen vieras pääoma /. ennakkomaksut
	Finansieringstillgångar / kortfristigt främmande kapital /. förskottsbetalningar
Jalostusarvo	= Käyttökate + kiinteät palkat ja muut henkilöstökulut + vuokrat
Förädlingsvärde	Driftsbidrag + fasta löner och övriga personalkostnader + hyror

6. Tuloslaskelma: Mainostoimistot
Resultaträkning: Reklambyråer

	1991 Milj.mk	%
Liikevaihto		
Omsättning	4 836,0	100,0
Muuttuvat kulut:		
Rörliga kostnader:		
Ostot		
Inköp	-3 391,7	-70,1
Palkat		
Löner	-36,5	-0,8
Muut henkilöstökulut		
Övriga personalkostnader	-3,9	-0,1
Muut muuttuvat kulut		
Övriga rörliga kostnader	-12,8	-0,3
Varastojen muutos, aliarvostamaton ¹		
Förändring i lager, icke nedskrivna	-8,0	-0,2
Muuttuvat kulut yhteensä		
Rörliga kostnader sammanlagt	-3 452,8	-71,4
Myyntikate		
Försäljningsbidrag	1 380,6	28,5
Kiinteät kulut:		
Fasta kostnader:		
Palkat		
Löner	-589,0	-12,2
Muut henkilöstökulut		
Övriga personalkostnader	-176,2	-3,6
Leasing-vuokrat		
Leasinghyror	-54,3	-1,1
Muut vuokrat		
Övriga hyror	-149,2	-3,1
Muut kiinteät kulut		
Övriga fasta kostnader	-336,5	-7,0
Kiinteät kulut yhteensä		
Fasta kostnader sammanlagt	-1 304,2	-27,0
Käyttökate		
Driftsbidrag	76,9	1,6
Kirjanpidon poistot		
Bokföringsmässiga avskrivningar	-50,0	-1,0
Liiketulos		
Rörelseresultat	26,8	0,6
Rahoitustuotot ja -kulut:		
Finansieringsintäkter och -kostnader:		
Korkotuotot		
Ränteutätkter	26,7	0,6
Osingot ja osuuskorot		
Dividender och andelsräntor	0,6	0,0
Muut rahoitustuotot		
Övriga finansieringsintäkter	2,3	0,0

¹ Lisäys +, vähennys --

	1991 Milj.mk	%
Korkokulut Räntekostnader	-53,1	-1,1
Muut vieraan pääoman kulut Övriga kostnader för främmande kapital	-5,6	-0,1
Rahoitustuotot ja -kulut yhteensä Finansieringsintäkter och -kostnader sammanlagt	-28,9	-0,6
Tulos rahoituserien jälkeen Resultat efter finansieringsposter	-2,1	-0,0
Käyttöomaisuuden myyntivoitot Försäljningsvinst av anläggningstillgångar	11,2	0,2
Käyttöomaisuuden arvonalennukset (lisäpoistot) Värdesänkningar av anläggningstillgångar (tilläggsavskrivningar)	-	-
Saadut konserniavustukset Erhållna koncernbidrag	7,3	0,2
Maksetut konserniavustukset Betalda koncernbidrag	-12,3	-0,3
Muut tuotot ja kulut Övriga intäkter och kostnader	13,1	0,3
Tulos ennen varauksia ja veroja Resultat före reserveringar och skatter	17,1	0,4
Varausten muutos: ¹ Förändring av reserveringar:		
Investointivaraus Investeringsreservering	4,9	0,1
Luottotappiovaraus Kreditförlustrreservering	2,8	0,1
Toimintavaraus Driftreservering	26,9	0,6
Varastovaraus (varaston aliarvostus) Lagerreserv (nedskrivning av lager)	2,0	0,0
Muut varaukset Övriga reserveringar	-0,2	-0,0
Varausten muutos yhteensä Förändring av reserveringar sammanlagt	36,4	0,8
Välittömät verot: Direkta skatter:		
Välittömät verot/veronpalautukset Direkta skatter/skatteåterbäring	-30,0	-0,6
Omasta pääomasta katetut verot Skatter täckta med eget kapital	3,8	0,1
Veronpalautusten siirrot omaan pääomaan Överföring av skatteåterbäring mot eget kapital	-	-
Välittömät verot yhteensä Direkta skatter sammanlagt	-26,3	-0,5
Tilikauden tulos Räkenskapsperiodens resultat	27,3	0,6

¹ Lisäys -, vähennys +
Ökning -, minskning +

7. Tase: Mainostoimistot
Balans: Reklambyråer

	1991	
	Milj.mk	%
Vastaavaa		
Aktiva		
Rahoitusomaisuus yhteensä		
Finansieringstillgångar sammanlagt	843,0	67,1
Vaihto-omaisuus (aliarvostamaton)		
Omsättningstillgångar (icke nedskrivna)	34,9	2,8
Käyttöomaisuus ja muut pitkävaikutteiset menot:		
Anläggningstillgångar och övriga utgifter med lång verkningstid:		
Tontit, maa- ja vesialueet		
Tomter, jord- och vattenområden	4,9	0,4
Rakennukset ja rakennelmat		
Byggnader och konstruktioner	30,3	2,4
Koneet, kalusto ja kuljetusvälineet		
Maskiner, inventarier och transportmedel	140,3	11,2
Osakkeet ja osuudet		
Aktier och andelar	159,2	12,7
Muu käyttöomaisuus		
Övriga anläggningstillgångar	40,1	3,2
Käyttöomaisuus ja muut pitkävaikutteiset menot yhteensä		
Anläggningstillgångar och övriga utgifter med lång verkningstid sammanlagt	374,9	29,8
Muut pitkäaikaiset sijoitukset		
Övriga långfristiga placeringar	2,3	0,2
Arvostuserät		
Värderingsposter	2,0	0,2
Vastaavaa yhteensä		
Aktiva sammanlagt	1 257,1	100,0
Vastattavaa		
Passiiva		
Lyhytaikainen vieras pääoma:		
Kortfristig främmande kapital:		
Ostovelat		
Leverantörsskulder	287,6	22,9
Ennakkomaksut		
Förskottsbetalningar	4,6	0,4
Siirtovelat		
Resultatregleringar	172,6	13,7
Muut lyhytaikaiset velat		
Övriga kortfristiga skulder	146,0	11,6
Lyhytaikainen vieras pääoma yhteensä		
Kortfristig främmande kapital sammanlagt	610,8	48,6
Pitkäaikainen vieras pääoma:		
Långfristigt främmande kapital:		
Lainat rahoituslaitoksilta		
Lån av penninginrättningar	132,8	10,6
Eläkelainat		
Pensionslån	117,9	9,4

	1991	
	Milj.mk	%
Muut pitkäaikaiset velat Övriga långfristiga skulder	73,3	5,8
Pitkäaikainen vieras pääoma yhteensä Långfristigt främmande kapital sammanlagt	324,0	25,8
Arvostuserät Värderingsposter	0,0	0,0
Varaukset: Reserveringar:		
Investointivaraus Investeringsreservering	21,6	1,7
Luottotappiovaraus Kreditförlustreservering	7,3	0,6
Toimintavaraus Driftsreservering	98,8	7,9
Varastovaraus (varaston aliarvostus) Lagerreserv (nedskrivning av lager)	2,4	0,2
Muut varaukset Övriga reserveringar	1,3	0,1
Varaukset yhteensä Reserveringar sammanlagt	131,4	10,4
Oma pääoma: Eget kapital:		
Osake- tai osuuspääoma tai yhtiömiesten sijoittama kiinteä pääoma Aktie- eller andelskapital eller fast kapital som bolagsmännen placerat	114,5	9,1
Osakeanti (rekisteröimätön osakepääoma) Aktieemission (oregistrerat aktiekapital)	-	-
Vararahasto Reservfond	7,8	0,6
Arvonkorotusrahasto Värdeförhöjningsfond	3,5	0,3
Muu oma pääoma/pääomanvaja Övrigt eget kapital/kapitalunderskott	38,0	3,0
Tilikauden tulos Räkenskapsperiodens resultat	27,3	2,2
Oma pääoma yhteensä Eget kapital sammanlagt	191,0	15,2
Vastattavaa yhteensä Passiva sammanlagt	1 257,1	100,0
Korollinen vieras pääoma Räntebelagt främmande kapital	402,3	-
Tilikauden osingonjako (ehdotettu/päätetty) Räkenskapsperiodens utdelning av dividend (föreslagen/besluten)	15,9	-

8. Käyttöomaisuus: Mainostoimistot
Anläggningstillgångar: Reklambyråer

1 000 000 mk	Koko käyttöomaisuus yhteensä Anläggnings- tillgångar sammanlagt	Rakennukset ja rakennelmat Byggnader och konstruktioner	Koneet, kalusto ja kuljetusvälineet Maskiner, inventarier och transportmedel
Kirjanpitoarvo tilikauden alussa Bokföringsvärde vid räkenskapsperiodens början	420,2	30,1	169,8
Lisäykset (hankintameno) Ökningar (anskaffningsutgift)	67,0	4,3	41,3
Katettu varauksilla, investointiavustuksilla yms. Täckta med reserveringar, investeringsbidrag o.d.	-4,9	-	-4,6
Vähennykset (luovutushinta, muu vastike) Minskningar (överlåtelsepris, övrigt vederlag)	-63,6	-2,4	-26,7
Myyntivoitto/-tappio tai vastaava Försäljningsvinst/-förlust eller dylik	10,3	1,9	0,1
Kirjanpidon poistot Bokföringsmässiga avskrivningar	-50,0	-1,6	-39,6
Arvonkorotukset tilikauden aikana (peruutukset miinus-merkkisinä) Värdeförhöjningar under räkenskapsperioden (annullering med minusförtecken)	-4,0	-1,9	-
Kirjanpitoarvo tilikauden lopussa Bokföringsvärde vid räkenskapsperiodens slut	374,9	30,3	140,3
siitä arvonkorotukset tilikauden lopussa därav värdeförhöjningar vid räkenskapsperiodens slut	5,4	-	-

PL-PB 504
00101 Helsinki-Helsingfors

Liikkeenhoidon palveluiden tilinpäätöstilasto

Bokslutsstatistik över företagsledningstjänster 1991

SVT Suomen Virallinen Tilasto
Finlands Officiella Statistik
Official Statistics of Finland

Central Statistical
Office of Finland

Enterprises
1992:26

Tiedustelut - Förfrågningar:

Kaisa Weckström-Eno
Samuli Rikama
Arja Winter
(90) 17 341

Julkaisujen myynti:

Försäljning:

Hinta - Pris

Tilastokeskus
PL 504
00101 Helsinki
Puh. (90) 173 41

Statistikcentralen
PB 504
00101 Helsingfors
Tel. (90) 173 41

50 mk

ISSN 0784-8463
= Yritykset
ISSN 0789-3612