



Liikenteen tilinpäätöstilasto

Bokslutsstatistik över samfärdsel
Financial statements statistics of
transport and communication
1988



Tilastokeskus
Statistikcentralen
Central Statistical
Office of Finland

SVT

Yritykset 1990:3
Företag
Enterprises

Liikenteen tilinpäätöstilasto

Bokslutsstatistik över samfärdsel
Financial statements statistics of
transport and communication
1988

Maaliskuu 1990

Tiedustelut - Förfrågningar:

Seppo Lainela
Veikko Kauranen
(90) 17 341

Kansikuva: Pressfoto

Esipuhe

Tilastokeskus julkaisee liikenteen tilinpäätöstilaston vuodelta 1988. Se on laadittu samoin perustein kuin vuoden 1987 tilasto (Yritykset 1989:8) ja sisältää seuraavat toimialat: vesiliikenne, ahtaus, huolinta, matkatoimistotoiminta, linja-autoliikenne ja teleliikenne.

Linja-autoliikenteestä on viime vuoden marraskuussa julkaistu ennakkotilasto tilikaudelta 1988 (Yritykset 1989:18).

Liikenteen tilinpäätöstilasto (aiemmin yritystilasto) on jatkoa liikenteen eri toimialojen tasetilastoille, joita on julkaistu vuosilta 1961 - 1973.

Liikenteen tilinpäätöstilaston vuodelta 1988 ovat laatineet Seppo Lainela ja Veikko Kauranen.

Förord

Statistikcentralen publicerar här samfärdselns bokslutsstatistik för år 1988. Den har uppgjorts enligt samma grunder som 1987 års statistik (Företag 1989:8). Följande branscher ingår i samfärdselns bokslutsstatistik: vattentrafik, stuveri, spedition, resebyråverksamhet, busstrafik och telekommunikationer.

Förhandsstatistik över busstrafiken för räkenskapsperioden 1988 utkom i november i fjol (Företag 1989:18). Samfärd-

selns bokslutsstatistik (tidigare samfärdselns företagsstatistik) är en fortsättning på den balansstatistik som publicerats över samfärdselns olika branscher under åren 1961 - 1973.

Samfärdselns bokslutsstatistik för år 1988 har utarbetats av Seppo Lainela och Veikko Kauranen.

Preface

This publication contains the financial statements statistics of transport and communication for 1988 as compiled by the Central Statistical Office of Finland. The statistics have been compiled along the same lines as the corresponding statistics for 1987 (Enterprises 1989:8).

The financial statements statistics of transport and communication cover the following industries: water transport, stevedoring, freight forwarding, travel agencies, bus and motorcoach transport, and telecommunications.

On bus and motorcoach transport preliminary statistics have been published for 1988. They appeared in November of 1989 (Enterprises 1989:18).

The financial statements statistics (formerly the enterprise statistics) of transport and communication are a sequel to the balance sheet statistics of the different transport and communication industries published for the years 1961 - 1973.

The financial statements statistics of transport and communication for 1988 have been compiled by Seppo Lainela and Veikko Kauranen.

Helsingissä, helmikuussa 1990
Helsingfors, februari 1990
Helsinki, February 1990

Heli Jeskanen-Sundström

Sisältö

Katsaus	7
Tuoteseloste	12
Produktbeskrivning	14
Product presentation	16
Suomalais-englantilainen sanasto	18

Taulukot

Tunnuslukuja toimialoittain, kaikki yritykset	25
Tuloslaskelma toimialoittain, kaikki yritykset	26
Tase, vastaavaa toimialoittain, kaikki yritykset	28
Vaihto-omaisuuden erittely toimialoittain, kaikki yritykset	29
Käyttöomaisuuden ja muiden pitkävaikutteisten menojen erittely toimialoittain, kaikki yritykset:	
Vesiliikenne	30
Ahtaustoiminta	30
Huolintatoiminta	32
Matkatoimistotoiminta	32
Linja-autoliikenne	34
Teleliikenne	34
Tase, vastattavaa toimialoittain, kaikki yritykset	36
Vesiliikenteen liikevaihdon erittely, kaikki yritykset	37
Vesiliikenteen bruttorahtien erittely, kaikki yritykset	37
Ahtaustoiminnan henkilöstön lukumäärä, työpanos ja työtulot, kaikki yritykset	38

Ahtaus- ja huolintatoiminnan liikevaihdon erittely, kaikki yritykset	38
Huolintatoiminnan henkilöstön lukumäärä, työpanos ja työtulot, kaikki yritykset	39
Linja-autoliikenteen myyntituottojen erittely, kaikki yritykset	40
Linja-autoliikenteen ajokilometrit, kaikki yritykset	40
Linja-autoliikenteen henkilöstön lukumäärä, työpanos ja työtulot, kaikki yritykset	41
Linja-autoliikenteen kuljetusvälineiden, istumapaikko- jen ja matkustajien lukumäärä, kaikki yritykset	41
Teleliikenteen myyntituottojen erittely, kaikki yritykset	42
Teleliikenteen henkilöstön lukumäärä, työpanos ja työtulot, kaikki yritykset	42
Tuloslaskelma toimialoittain, yritykset, joiden henkilökunta > 100	44
Vaihto-omaisuuden erittely toimialoittain, yritykset, joiden henkilökunta > 100	47
Tase, vastaavaa toimialoittain, yritykset, joiden henkilökunta > 100	48
Tase, vastattavaa toimialoittain, yritykset, joiden henkilökunta > 100	50
Osakepääoma toimialoittain, yritykset, joiden henkilökunta > 100	51

Innehåll

Översikt (på finska)	7	Specificering av stuveri- och speditjonsverksamhetens omsättning, samtliga företag	38
Produktbeskrivning	14	Antal personal, arbetsinsats och arbetsinkomster inom speditjonsverksamheten, samtliga företag	39
Product presentation	16	Specificering av busstrafikens försäljningsintäkter, samtliga företag	40
Finsk-engelsk ordlista	18	Busstrafikens körkilometer, samtliga företag	40
Tabeller			
Relationstal enligt näringsgren, samtliga företag	25	Antal personal, arbetsinsats och arbetsinkomster inom busstrafiken, samtliga företag	41
Resultaträkning enligt näringsgren, samtliga företag	26	Antal transportmedel, sittplatser och passagerare inom busstrafiken, samtliga företag	41
Balans, aktiva, enligt näringsgren, samtliga företag	28	Specificering av telekommunikationernas försäljningsintäkter, samtliga företag	42
Specificering av omsättningstillgångar enligt näringsgren, samtliga företag	29	Antal personal, arbetsinsats och arbetsinkomster inom telekommunikationer, samtliga företag	42
Specificering av anläggningstillgångar och övriga utgifter med lång verkningstid enligt näringsgren, samtliga företag:		Resultaträkning enligt näringsgren, företag vilkas personal > 100	44
Vattentrafik	30	Specificering av omsättningstillgångar enligt näringsgren, företag vilkas personal > 100	47
Stuveriverksamhet	30	Balans, aktiva enligt näringsgren, företag vilkas personal > 100	48
Speditjonsverksamhet	32	Balans, passiva enligt näringsgren, företag vilkas personal > 100	50
Resebyråverksamhet	32	Aktiekapital enligt näringsgren, företag vilkas personal > 100	51
Busstrafik	34		
Telekommunikationer	34		
Balans, passiva, enligt näringsgren, samtliga företag	36		
Specificering av vattentrafikens omsättning, samtliga företag	37		
Specificering av vattentrafikens bruttofrakter, samtliga företag	37		
Antal personal, arbetsinsats och arbetsinkomster inom stuveriverksamheten, samtliga företag	38		

Contents

Overview (in Finnish only)	7	Specification of turnover, stevedoring, freight forwarding, all enterprises	38
Product presentation	16	Number of employees, working hours and income from work, freight forwarding, all enterprises	39
Finnish-English glossary	18	Specification of gross sales, bus and motorcoach transport, all enterprises	40
Tables		Driven kilometres, bus and motorcoach transport, all enterprises	40
Ratios by branch, all enterprises	25	Number of employees, working hours and income from work, bus and motorcoach transport, all enterprises	41
Income statement by branch, all enterprises	26	Number of transport vehicles, seats and passengers, bus and motorcoach transport, all enterprises	41
Balance sheet, assets by branch, all enterprises	28	Specification of gross sales, telecommunications, all enterprises	42
Specification of inventories by branch, all enterprises	29	Number of employees, working hours and income from work, telecommunications, all enterprises	42
Specification of fixed assets and other long-term expenses by branch, all enterprises:		Income statement by branch, enterprises with more than 100 employees	44
Water transport	30	Specification of inventories by branch, enterprises with more than 100 employees	47
Stevedoring	30	Balance sheet, assets by branch, enterprises with more than 100 employees	48
Freight forwarding	32	Balance sheet, liabilities and capital by branch, enterprises with more than 100 employees	50
Travel agencies	32	Share capital by branch, enterprises with more than 100 employees	51
Bus and motorcoach transport	34		
Telecommunications	34		
Balance sheet, liabilities and capital by branch, all enterprises	36		
Specification of turnover, water transport, all enterprises	37		
Specification of gross freights, water transport, all enterprises	37		
Number of employees, working hours and income from work, stevedoring, all enterprises	38		

Katsaus

Vesiliikenne (712)

Vuonna 1988 vesiliikenteen liikevaihto nousi 4,1 miljardiin, vajaat 300 miljoonaa vuodesta 1987. Kasvusta toista sataa miljoonaa johtui yhden konsernin kirjaustavan muutoksesta: aiemmin merenkulun liikevaihto sisältyi teollisuutta harjoittavan emoyhtiön tuloslaskelmaan, nyt tytärvaramon liikevaihtoon. Kirjaustavan muutos kasvatti huomattavasti myös mm. bruttorahteja ja satamakuluja.

Varustamot ansaitsivat bruttorahteja runsaat 2,3 miljardia markkaa vuonna 1988. Kasvu ilman edellä mainittua varustamoja oli seitsemisen prosenttia. Vuonna 1987 bruttorahdit kasvoivat yli 16 prosenttia. Tässä tilastossa myynti matkustajille aluksissa ei sisälly bruttorahdituloihin.

Käyttökate liikevaihdosta oli 19 prosenttia, prosenttiyksikön enemmän kuin vuonna 1987. Käyttökateprosentit vuosina 1986 - 1988 olivat noin seitsemän prosenttiyksikköä paremmat kuin 1980-luvun puolivälissä. Käyttökate kohosi toissa vuonna 780 miljoonaan, mikä on yli 90 miljoonaa markkaa enemmän kuin vuonna 1987.

Tulorahoitus ylitti vuonna 1988 miljardin markan rajan, lisäystä peräti yli 400 miljoonaa. Suuri lisäys selittyy paljolti käyttöomaisuudesta saaduilla myyntivoitoilla, mutta myös parantuneella käyttökateella. Tulorahoitus ylti neljänneksen liikevaihdosta, kasvua vuodesta 1987 oli yhdeksän prosenttiyksikköä.

Myös vesiliikenteen tulos parantui paljon vuonna 1988. Varausten muutoksilla ja verokirjauksilla oikaistu tulos oli 14 prosenttia liikevaihdosta ja kirjanpidon voitto 7,5 prosenttia. Molempien osuus liikevaihdosta kasvoi noin kaksinkertaiseksi vuodesta 1987. Oikaistua tulosta syntyi 575 miljoonaa: yli 300 miljoonaa oli kirjanpidon voittoa ja loppu varausten lisäystä. Hyvä tulos näkyi myös suurten varustamojen osingonjaossa. Vuoden 1988 voitosta ehdotettiin jaettavaksi osinkoina 154 miljoonaa, kun vuodelta 1987 osinkoja jaettiin 44 miljoonaa markkaa.

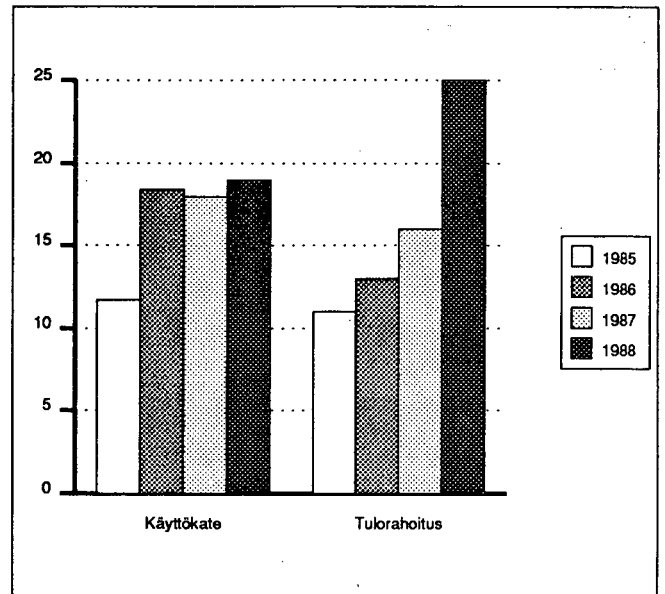
Aikarahtausvuokria varustamot maksoivat 386 miljoonaa, 53 miljoonaa enemmän kuin vuotta aikaisemmin.

Ahtaus (714)

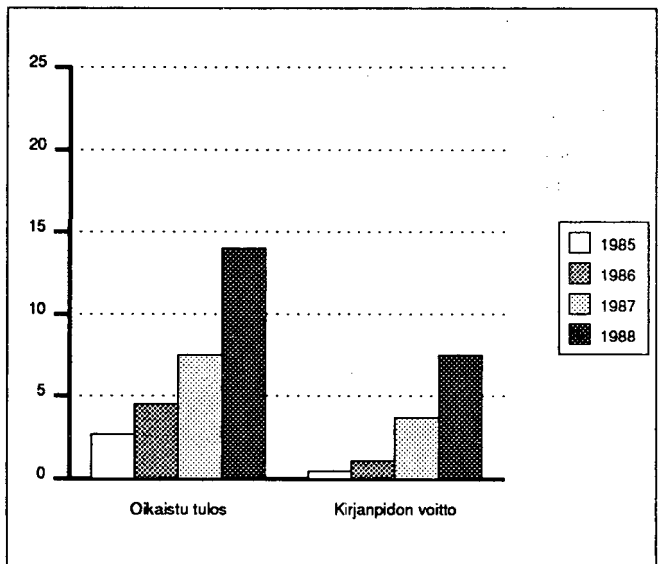
Vuoden 1988 liikevaihto kasvoi yli neljänneksen 806 miljoonaan markkaan. Yhden satama-alan konsernin fuusio- ja rationalisointijärjestelyt vaikeuttavat vertailua: muutaman huolintayrityksen toiminnot siirtyivät ahtauksen tilikauden 1988 alussa. Liikevaihdon vertailukelpoinen kasvu olisi 13 prosentin pakkkeilla.

Ahtausliikkeissä tehtiin työtä 6,6 miljoonaa tuntia ja liikevaihtoa kertyi 122 markkaa työtuntia kohden, 19 markkaa enemmän kuin vuonna 1987. Henkilöstökuluihin hupeni tunnissa lähes 69 markkaa, kasvu tilikaudesta 1987 lähenteli seitsemää markkaa.

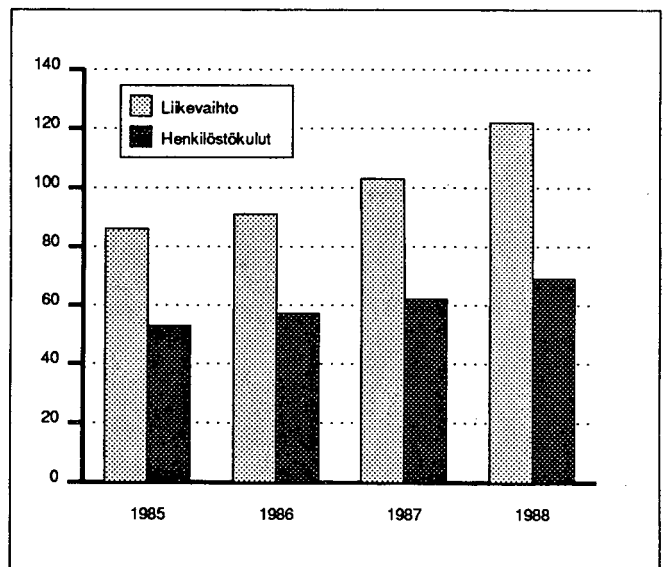
Vuonna 1988 käyttökateprosentti kohosi 14,8:aan, puolisoista prosenttiyksikköä edellisvuodesta. Käyttökate



Kuvio 1. Vesiliikenteen käyttökate ja tulorahoitus prosentteina liikevaihdosta



Kuvio 2. Vesiliikenteen oikaistu tulos ja kirjanpidon voitto prosentteina liikevaihdosta



Kuvio 3. Ahtaustoiminnan liikevaihto ja henkilöstökulut työtuntia kohti, markkaa

liikevaihdosta on viime vuosina pysytellyt 13-15 prosentissa. 1980-luvun korkein käyttökateprosentti 17,0 kirjattiin vuonna 1983.

Varausten muutoksilla ja verokirjauksilla oikaistu tulos hyppäsi 14 prosenttiin liikevaihdosta, vuosikymmenen ylivoimaiseen ennätykseen. Tulos oli yli 3,5-kertainen vuoteen 1987 verrattuna ja kaksinkertainen verrattuna tilikautiin 1985 ja 1986. Tulorahoitus kohosi 182 miljoonaan markkaan, lisäystä edellisvuodesta oli 110 miljoonaa. Tulorahoituksen osuus liikevaihdosta oli 22,6 prosenttia, se kaksinkertaistui tilikautena 1988.

Yli sadan hengen yritykset kirjasiivat tulosvaikutteisesti käyttöomaisuuden myyntivoitoja vajaat 87 miljoonaa, vuonna 1987 vain pari miljoonaa markkaa. Suurimmalta osin kirjanpidon voiton, oikaistun tuloksen ja tulorahoituksen raju kasvu selittyy myyntivoitojen lisääntymisellä.

Omavaraisuusastekin kohosi vuosikymmenen ennätykseen, 36 prosenttiin, sekä paljolti käyttöomaisuuden myyntivoitojen ansiosta. Omavaraisuus parani vuodesta 1987 kolme prosenttiyksikköä, vuosikymmenen alusta likimain 11 prosenttiyksikköä.

Huolinta (715)

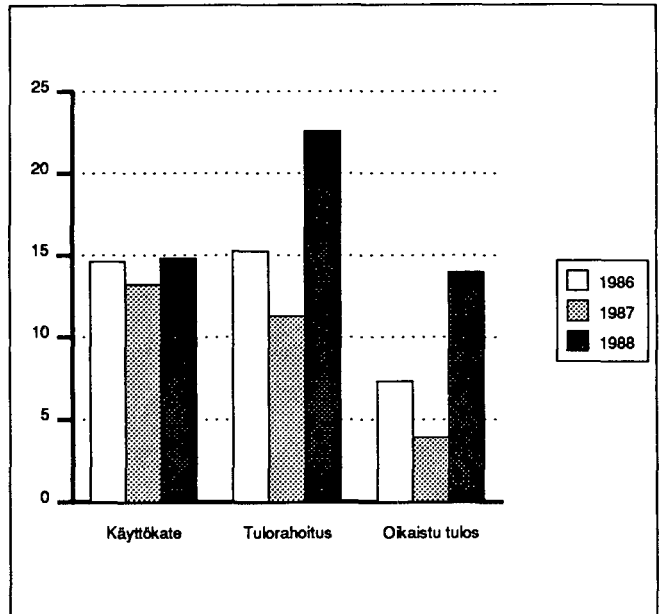
Liikevaihto nousi 1,26 miljardiin markkaan, lähes kahdeksan prosenttia vuodesta 1987. Luvut eivät ole täysin vertailukelpoisia, sillä yritysjoukot eivät eri vuosina ole aivan samat. Lisäksi toimintojen siirtyminen ahtauksen ja huolinnan välillä vaikeuttaa vertailua.

Käyttökateen kasvu katkesi tilikautena 1988. Käyttökateen osuus liikevaihdosta putosi puolitoista prosenttiyksikköä edellisen vuoden 11,5 prosentista. Käyttökateprosentti on kasvanut vuodesta 1984 lähtien, jolloin se oli 8,3. Myös markoissa käyttökate aleni: vuonna 1988 käyttökate kertyi 126 miljoonaa, vuotta aiemmin 135 miljoonaa. Osasyyinä oli ahtaustoiminnassa mainitun satamakonsernin fuusiojärjestelyt, joiden seurauksena yhden hyvin kannattavan yrityksen toiminta siirtyi huolinnasta ahtaukseen.

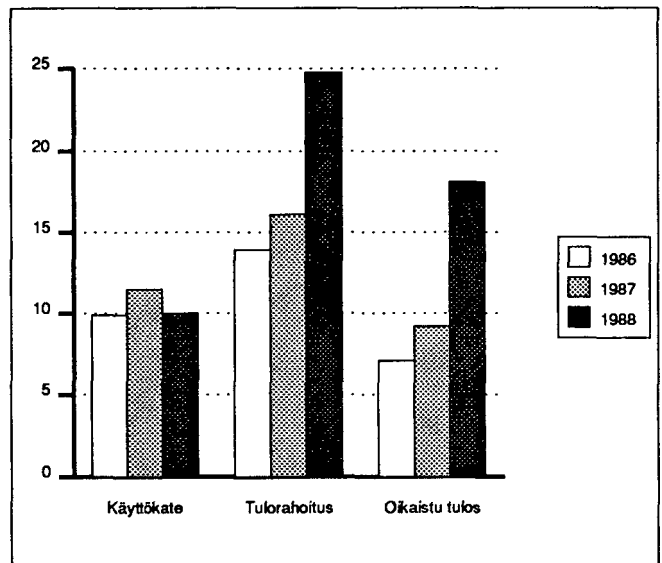
Varausten muutoksilla ja verokirjauksilla oikaistu tulos kaksinkertaistui ja oli 18,1 prosenttia liikevaihdosta vuonna 1988. Tulorahoitus nousi lähes neljännekseen liikevaihdosta, parannusta vuodesta 1987 oli 8,7 prosenttiyksikköä. Kannattavuuden isot vaihtelut johtuivat suurelta osin käyttöomaisuuden myyntivoitoista, jotka yleensäkin vaihtelevat vuosittain melkoisesti. Käyttöomaisuuden myyntivoitot yli sadan hengen yrityksissä kohosivat 177 miljoonaan markkaan, vuotta aiemmin niitä oli noin 44 miljoonaa.

Henkilöstökulut (palkat ja sosiaaliturvakulut) olivat 55,2 prosenttia liikevaihdosta, kasvua tilikauteen 1987 verrattuna oli kaksi prosenttiyksikköä. Henkilöstökulujen osuus on kaiken aikaa kasvanut, sillä vuonna 1980 ne olivat 45,4 prosenttia ja vielä vuonna 1984 hieman alle puolet liikevaihdosta.

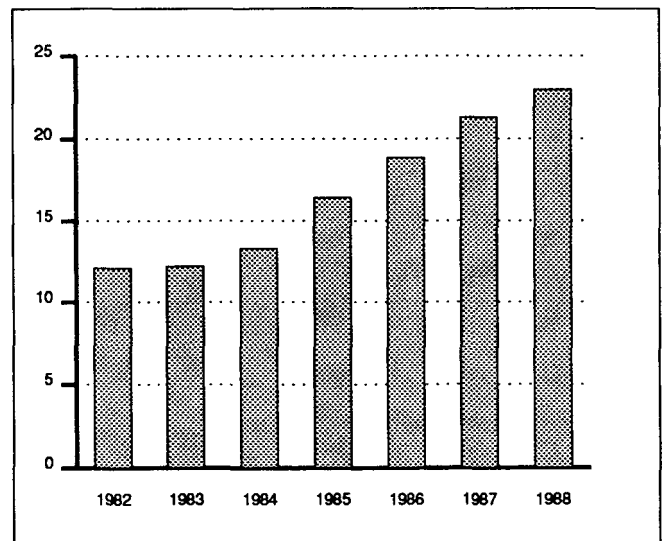
Omavaraisuusaste on parantunut jatkuvasti tilikaudesta 1982, jolloin se oli 12 prosenttia, neljä vuotta myöhemmin jo 19 prosenttia ja vuonna 1988 peräti 23 prosenttia. Oman pääoman, varausten ja arvostuserien määrä nousi 727 miljoonaan, kasvua vuodesta 1987 oli lähes neljännes. Lisäys syntyi käyttöomaisuuden myyntivoitoista ja varauskannan kasvusta.



Kuvio 4. Ahtaustoiminnan käyttökate, tulorahoitus ja oikaistu tulos prosentteina liikevaihdosta



Kuvio 5. Huolinnan käyttökate, tulorahoitus ja oikaistu tulos prosentteina liikevaihdosta



Kuvio 6. Huolinnan omavaraisuusaste, prosenttia

Matkatoimistot (716)

Vuonna 1988 matkatoimistot myivät ja välittivät matkoja 6,8 miljardilla markalla. Kasvua oli viidennes edellisvuodesta, runsas 1,1 miljardia. Myös liikevaihto kasvoi lähes viidenneksen 750 miljoonaan. Kasvuluvut eivät ole aivan vertailukelpoisia mm. siksi, että yksi suurehko yritys puuttuu vuoden 1987 tilastosta. Vertailukelpoinen bruttomyyntin kasvu olisi noin 17 ja liikevaihdon kasvu suurin piirtein 14 prosenttia.

Vuonna 1988 matkatoimistot työllistivät melkein 3 500 henkilöä. Työntekijää kohti liikevaihtoa syntyi 217 000 markkaa, vuotta aikaisemmin 193 000 markkaa. Bruttomyyntiä kertyi 1,96 miljoonaa henkilöä kohti, kasvua tilikaudesta 1987 oli 230 000 markkaa.

Henkilöstökuluja matkatoimistot maksoivat 363 miljoonaa, 48,4 prosenttia liikevaihdosta. Vuonna 1988 henkilöstökulujen osuus oli alimmillaan koko 1980-luvulla. Vähennyistä vuodesta 1987 oli 1,7 prosenttiyksikköä.

Käyttökateella mitattu kannattavuus miltei kaksinkertaistui nousten viime vuosikymmenen korkeimpaan lukemaan, 6,5 prosenttiin liikevaihdosta. Parannusta vuodesta 1987 oli 2,9 prosenttiyksikköä. Varausten muutoksilla ja verokirjauksilla oikaistu tulos liikevaihdosta nousi ennätykselliseen 6,6 prosenttiin. Vuonna 1987 oikaistua tulosta syntyi vain 1,8 prosenttia liikevaihdosta, mikä oli 1980-luvun tavanomaista tasoa. Tulorahoitus yli kaksinkertaistui ja oli 10,3 prosenttia liikevaihdosta vuonna 1988. Isot muutokset johtuivat paljolti edellä mainitusta suurehkoista, poikkeuksellisen kannattavasta matkatoimistosta sekä tulorahoituksen ja oikaistun tuloksen osalta käyttömaisuuden myyntivoitoista.

Kiinteistöjen myyntivoitot nostivat osaltaan omavaraisuusastetta tilikausina 1986 - 1988. Oman pääoman, varausten ja arvostuserien osuus taseesta oli 17,9 prosenttia vuonna 1988, vuotta aikaisemmin 14,8 prosenttia ja 17,5 prosenttia tilikautena 1986. 1980-luvun alkupuolella omavaraisuusaste pysytteli kymmenen prosentin alapuolella.

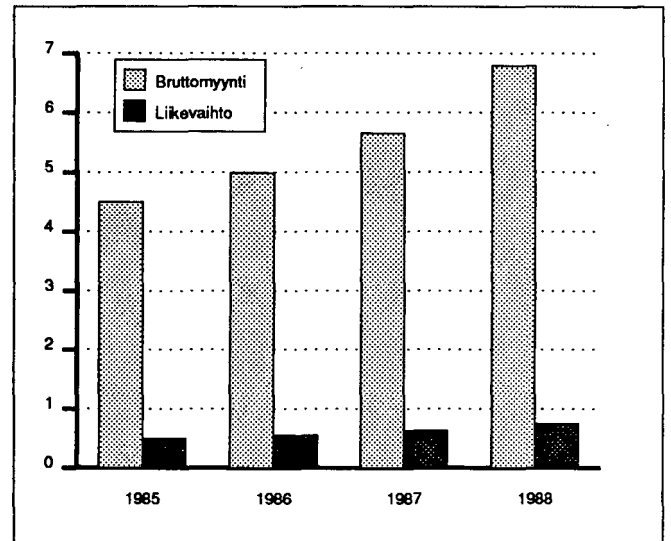
Linja-autoliikenne (718)

Linja-autoyrietykset kuljettivat vuonna 1988 vajaat 286 miljoonaa matkustajaa. Luku ei ole täysin vertailukelpoinen vuoden 1987 tiedon kanssa, koska vuoden 1988 tilastossa on mukana kolme yli sadan hengen yhtiöitettyä yritystä, jotka aikaisemmin kuuluivat kuorma-autoliikennettä harjoittavaan yritykseen. Vertailukelpoinen vähennys edellisvuodesta oli seitsemän miljoonaa matkustajaa, saman verran kuin vuotta aikaisemmin. Kuljetettujen henkilöiden määrä on pudonnut jatkuvasti: vuonna 1983 matkustajia oli 324 miljoonaa.

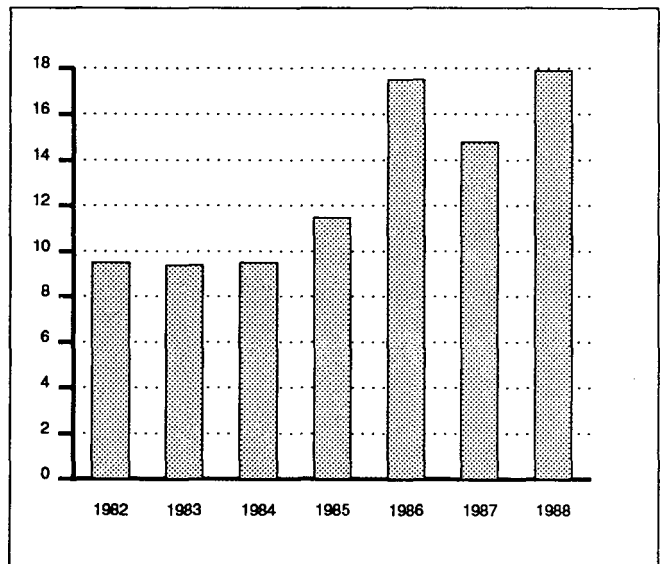
Liikevaihto nousi yli 2,5 miljardin. Ilman yhtiöitettyjä yrityksiä liikevaihto kasvoi 7,6 prosenttia, selvästi enemmän kuin vuosina 1986 ja 1987. Linja-autoliikenteen taksoja korotettiin kaksi kertaa toissa vuoden aikana: ensimmäisen kerran 1.1.1988 noin 4,5 prosenttia ja toisen kerran 1.12.1988 keskimäärin kahdeksan prosenttia.

Käyttökate kertyi vuonna 1988 lähes 533 miljoonaa markkaa, 21 prosenttia liikevaihdosta. Vuodesta 1984 jatkunut käyttökateprosentin kasvu näyttää nyt pysähtyneen. Markkamääräinen käyttökate kasvoi yli kuusi prosenttia tilikautena 1988, saman verran kuin vuotta aikaisemmin. Kasvu on hidastunut selvästi, sillä vuosina 1985 ja 1986 se oli yli 15 prosenttia vuodessa.

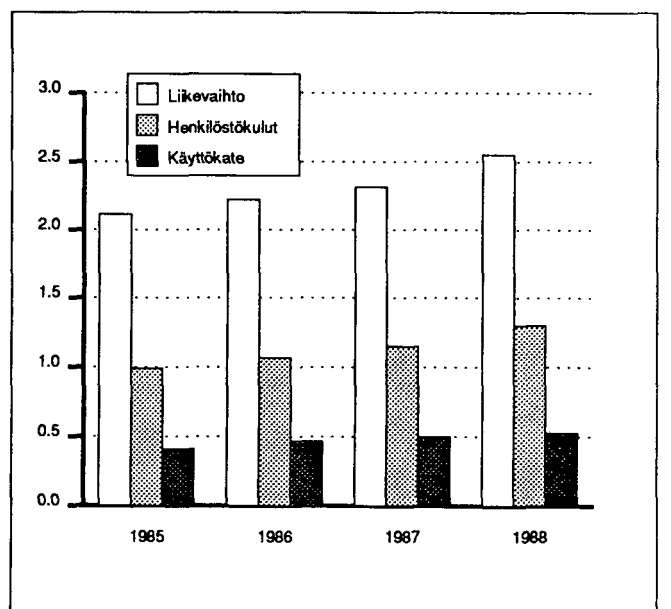
Linja-autoliikennöitsijöiden palveluksessa oli 11 800 henkilöä, näistä kolme neljännestä linja-autonkuljettajia. Ilman



Kuvio 7. Matkatoimistojen bruttomyynti ja liikevaihto, miljardia markkaa



Kuvio 8. Matkatoimistojen omavaraisuusaste, prosenttia



Kuvio 9. Linja-autoliikenteen liikevaihto, henkilöstökulut ja käyttökate, miljardia markkaa

yhtiötettyjä yrityksiä henkilöstön määrä pysyi ennallaan. Henkilöstökulujen (palkat ja sosiaaliturvakulut) osuus liikevaihdosta oli vuonna 1988 hieman alle 51 prosenttia. Jo usean vuoden ajan henkilöstökulut ovat kasvaneet liikevaihtoa nopeammin. Vuonna 1983 henkilöstökuluihin meni alle 46 prosenttia liikevaihdosta.

Poltto- ja voiteluaineisiin linja-autoyrietykset kuluttivat vuonna 1988 lähes 216 miljoonaa markkaa. Vähennys edellisvuodesta oli melkein viisi prosenttia.

Yritysmuotoisesta linja-autoliikenteestä ilmestyi viime vuoden marraskuussa erillinen tilinpäätöstilasto vuodelta 1988, jossa kuvataan toimialan kehitystä jonkin verran laajemmin kuin tässä julkaisussa.

Teleliikenne (721)

Vuonna 1988 puhelinyritysten liikevaihto kasvoi 14,2 prosenttia. Se kohosi runsaaseen 2,6 miljardiin markkaan, vajaat 330 miljoonaa edellisestä vuodesta. Liikevaihtoa henkilöä kohti kertyi 304 000 markkaa, lisäystä vuodesta 1987 oli 9,5 prosenttia. Puhelinliittymää kohti liikevaihtoa syntyi 1642 markkaa, mikä merkitsee yhdeksän prosentin lisäystä vuodesta 1987.

Yritysmuotoisen teleliikenteen palveluksessa oli lähes 8 700 henkilöä. Henkilöstömäärä lisääntyi 350:llä vuodesta 1987, eniten koko 1980-luvulla. Kasvuvauhti on pysytellyt kahden prosentin paikkeilla menneellä vuosikymmenellä, poikkeuksena kuitenkin vuodet 1987 ja 1988, jolloin henkilöstön kasvu kiihtyi neljän prosentin tienoille.

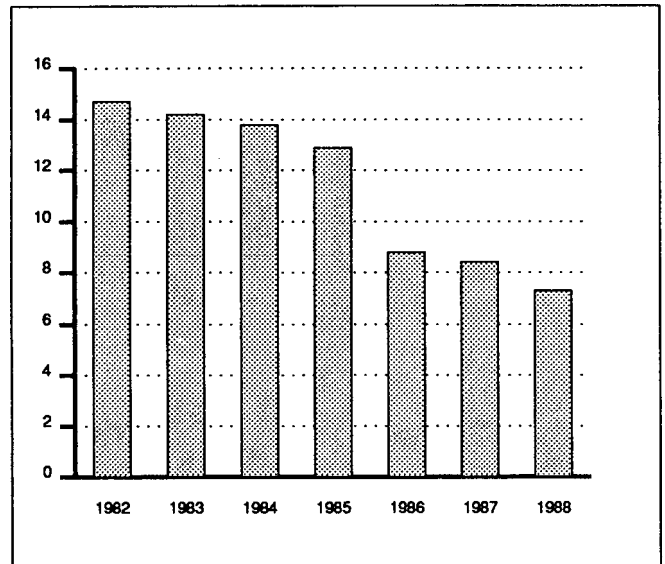
Tehokkuus mitattuna henkilöstöllä tuhatta puhelinliittymää kohden on parantunut vuosikymmenen alusta vuoteen 1987. 1980-luvun alussa tarvittiin 6,4 henkilöä tuhatta liittymää kohti, vuonna 1987 selvittiin 5,4 henkilöllä, kuten myös vuonna 1988.

Telelaitosten nettoinvestoinnit olivat alle 1,3 miljardia, kasvua edellisestä vuodesta oli vain 2,6 prosenttia. Suhteessa liikevaihtoon nettoinvestoinnit laskivat ensimmäisen kerran koko 1980-luvulla alle puoleen. Osuus liikevaihdosta vuonna 1988 oli 48,1 prosenttia, yli viisi prosenttiyksikköä edellisvuotista vähemmän.

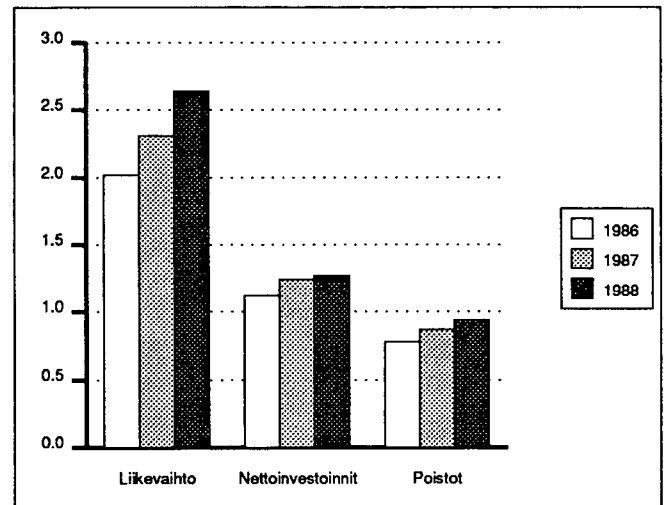
Poistoja tehtiin 940 miljoonaa markkaa, lisäystä vuodesta 1987 kahdeksan prosenttia. Poistot liikevaihdosta laskivat kaksi prosenttiyksikköä. Nettoinvestoinneista poistot kattoivat 74 prosenttia, nelisen prosenttia enemmän kuin vuonna 1987.

Käyttökate ja tulo-rahoitus kulkevat vuodesta toiseen käsi kädessä: tilikautena 1988 ne olivat 37,3 prosenttia liikevaihdosta, kahta vuotta aiemmin 39,4 prosenttia. Koko 1980-luvun alkupuoliskon sekä tulo-rahoitus- että käyttökateprosentti ovat olleet neljänkymmenen paremmalla puolella, poikkeuksena vuoden 1981 tulo-rahoitus, joka jäi 38,6 prosenttiin liikevaihdosta.

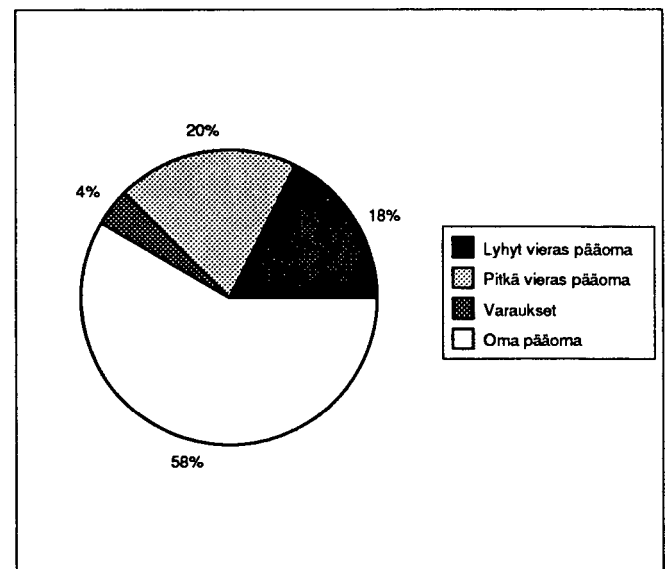
Teleliikenteen omavaraisuusaste on perinteisesti ollut korkea, jatkuvasti selvästi yli 60 prosenttia. Toissa vuonna oman pääoman, varausten ja arvostuserien osuus taseen summasta oli 62,5 prosenttia, mikä on vuosikymmenen alin arvo.



Kuvio 10. Linja-autoliikenteen poltto- ja voiteluainekulut prosentteina liikevaihdosta, yli sadan hengen yritykset

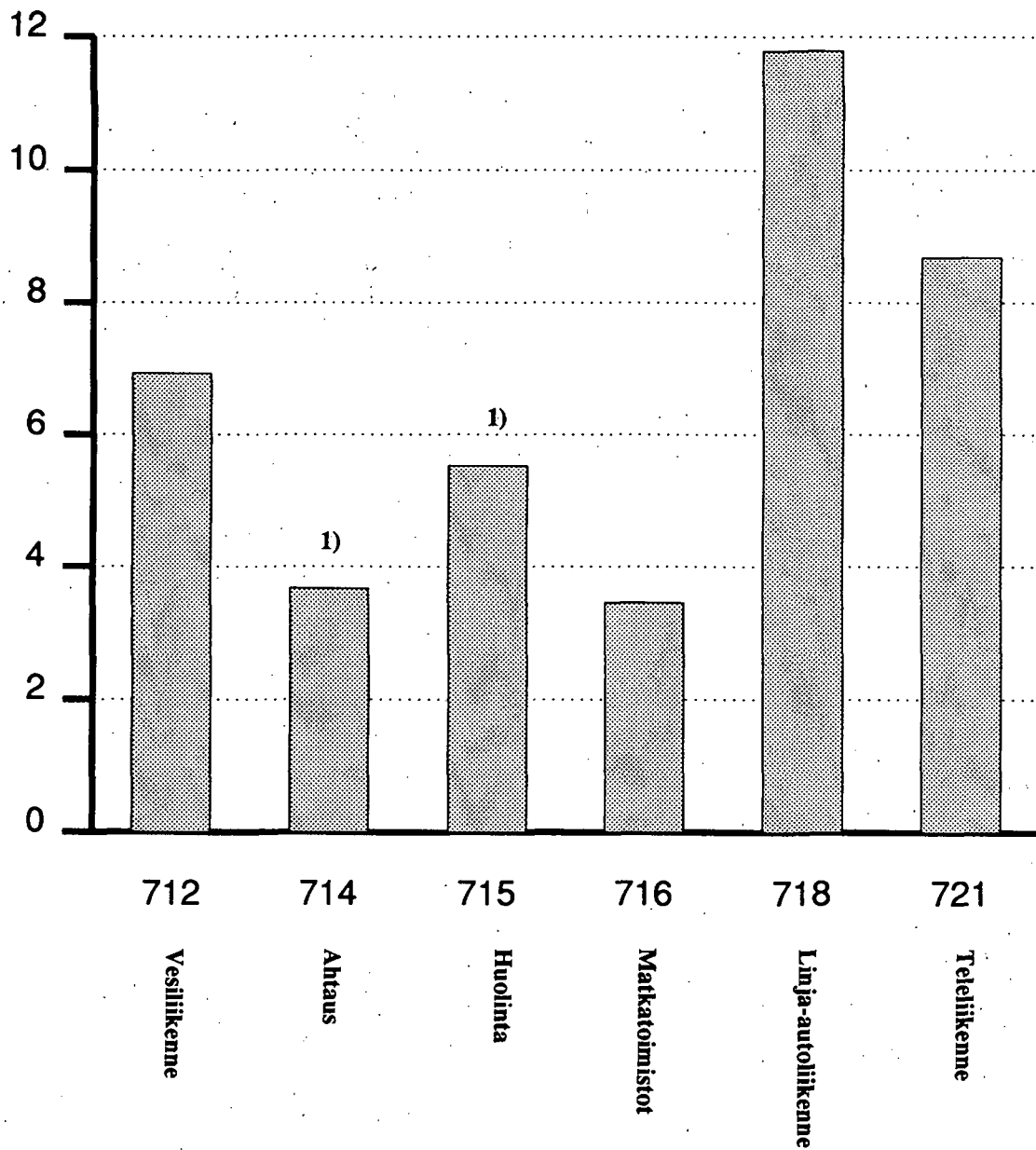


Kuvio 11. Teleliikenteen liikevaihto, nettoinvestoinnit ja poistot, miljardia markkaa



Kuvio 12. Teleliikenteen tase, vastattavaa vuonna 1988

Liikenteen henkilöstö toimialoittain vuonna 1988, tuhansia henkilöitä



1) tilapäiset ahtaajat kokopäivätoimisiksi muunnettuina

Tuoteseloste

Tilastoyksikkö

Tilastoyksikkönä liikenteen tilinpäätöstilastossa on yritys itsenäisenä oikeudellisena yksikkönä (päättäjä- eli institutionaalisenä yksikkönä). Tilastoyksiköitä eivät ole valtion ja kuntien liikelaitokset.

Tilastoajanjakso

Tilastoajanjakso on tilikausi. Liikenteen tilinpäätöstilasto vuodelta 1988 kuvaa yrityksiä, joiden tilikausi päättyi 1.4.1988 - 31.3.1989 välisenä aikana. Suurimmalla osalla yrityksiä tilikautena on kalenterivuosi 1988. Jos tilikauden pituus on poikennut huomattavasti 12 kuukaudesta, tiedot on muunnettu vastaamaan normaalipituista tilikautta.

Toimialaluokitus

Liikenteen tilinpäätöstilastossa sovelletaan Tilastokeskuksen vahvistamaa toimialaluokitusta.¹ Yrityksen toimiala määrytyy sen mukaan, millä toimialalla yli 50 % yrityksen työpanoksesta on tehty.

Toimialoittaiset tuoteselosteet

Vesiliikenne (712)

Vesiliikenteen yritykset on kerätty merenkulkuhallituksen laivanisäntäluettelosta² sekä patentti- ja rekisterihallituksen kaupparekisteristä. Suomessa oli vuonna 1988 noin 500 laivanisäntää, joista viitisentoista prosenttia harjoitti päätoimintanaan vesiliikennettä.

Tilastossa on, muutamaa poikkeusta lukuun ottamatta, kaikki päätoimintanaan vesiliikennettä harjoittavat yritykset, joiden liikevaihto ylittää miljoonan markan rajan: yhteensä 59 varustamo (myös joitakin markkinointivarustamoja sekä hinausyriksiä), yhtä monta kuin edellisellä vuonna. Tilaston yrityksistä suuri osa on pienvarustamoja: alle 20 hengen yrityksiä on 27. Näiden osuus vesiliikenteen liikevaihdosta on 2,8 prosenttia.

Erikseen julkaistaan tietoja yrityksistä, joiden henkilöstömäärä on yli 100. Näitä varustamoja on 13 kpl, yksi enemmän kuin edellisvuonna ja niiden osuus toimialan liikevaihdosta on 79,1 prosenttia.

Koko kauppalaivaston bruttovetoisuus oli vuoden 1988 päättyessä 0,89 miljoonaa rekisteritonnia, tilastoon sisältyvien yritysten 0,51 miljoonaa rekisteritonnia. Ero johtuu suurimmaksi osaksi niistä teollisuus- ja kauppayrityksistä, joilla on aluksia, mutta jotka eivät päätoimintanaan harjoita vesiliikennettä (esim. Neste Oy).

Ahtaustoiminta (714)

Ahtaustoiminnan tiedustelu koostuu suurimmaksi osaksi Suomen Lastauttajain Liiton jäsenyrityksistä. Tilasto on edelleen luonteeltaan kokonaistutkimus. Siinä on mukana lähes kaikki tilikautena 1988 päätoimintanaan ahtausta harjoittaneet yritykset, yhteensä 32 kpl, edellisvuonna 33 kpl.

Erikseen julkaistaan tietoja yrityksistä, joiden henkilöstön työtuntien määrä tilikautena on yli 190 000. Näitä yrityksiä oli kahdeksan kappaletta, yksi vähemmän kuin vuotta aikaisemmin ja niiden osuus koko ahtaustoiminnan liikevaihdosta oli 86,5 prosenttia.

Huolintatoiminta (715)

Huolinnan yritykset on kerätty Suomen Huolintaliikkeiden Liitto r.y:n jäsenluettelosta sekä patentti- ja rekisterihallituksen kaupparekisteristä. Tilikauden 1988 tiedustelu käsitti lähes kaikki huolintayritykset.

Liikenteen tilinpäätöstilastossa huolintaan sisältyy myös kuljetusvälitystä, rahtausta, laivanselvitystä sekä muuta, liikennettä tukevaa ja palvelevaa toimintaa.

Tilastossa on mukana 108 yritystä, kuusi vähemmän kuin edellisellä vuonna. Niistä suurin osa on pieniä: alle 20 hengen huolitsijoita oli 64, alle viiden hengen yrityksiä 36.

Erikseen julkaistaan tietoja yrityksistä, joiden henkilöstömäärä on yli 100. Näitä huolintayrityksiä on 14 kpl ja niiden osuus koko toimialan liikevaihdosta oli 66,6 prosenttia.

Matkatoimistotoiminta (716)

Matkatoimistotoiminta koostuu yrityksistä, joille elinkeinohallitus on myöntänyt toimiluvan. Tilikauden 1988 tiedustelu käsitti kaikki päätoimintanaan matkatoimistotoimintaa harjoittavat yritykset, yhteensä 177.

Tilasto on edelleen luonteeltaan kokonaistutkimus. Se kattaa lähes kaikki tilikauden 1988 toimineet matkatoimistot, 151 yritystä kaikkiaan. Näistä 75 on pieniä, alle viiden hengen matkatoimistoja ja niiden osuus toimialan liikevaihdosta on 4,4 prosenttia.

1 Toimialaluokitus (TOL), Tilastokeskus, Käsikirjoja N:o 4, Uusittu laitos, Helsinki 1979

2 Suomen kauppalaivasto 1989, 70. vsk, merenkulkuhallitus, Helsinki 1989

Erikseen julkaistaan tietoja yrityksistä, joiden henkilöstömäärä on yli 100. Näitä yrityksiä oli seitsemän, samat kuin edellisenä vuonna ja niiden osuus koko matkatoimistotoiminnan liikevaihdosta oli 50,5 prosenttia.

Linja-autoliikenne (718)

Linja-autoliikenteen kehikkoperusjoukko koostuu Linja-autoliitto r.y:n jäsenyrityksistä. Nämä yritykset kattavat likimain kokonaan yritysmuotoisen linja-autoliikenteen. Perusjoukko on ositettu viiteen suuruusluokkaan henkilöstön lukumäärän perusteella. Kaksi ylintä suuruusluokkaa (yrityksen henkilöstö > 49) on poimittu kokonaan.

Tilikautta 1988 koskevan otoksen määrä oli 165 yritystä, runsas kolmannes koko maan linja-autoliikenteen harjoittajista. Otoksesta hyväksyttiin 144 yritystä korotuksen perustaksi. Korotusmuuttujana käytettiin henkilöstön lukumäärää. Korottaminen koko linja-autoliikenteen tasolle on suoritettu perusjoukon ja otoksesta hyväksytyjen yritysten henkilökuntatietojen suhteessa.

Erikseen julkaistaan tietoja yrityksistä, joiden henkilöstömäärä on yli 100. Näitä yrityksiä oli 30 ja niiden osuus koko linja-autoliikenteen liikevaihdosta oli 47,7 prosenttia.

Tiedot eivät ole täysin vertailukelpoisia edellisten vuosien kanssa. Oy Pohjolan Liikenne Ab:n yhtiöittämisen takia tilastossa on mukana kolme uutta yli sadan hengen yritystä. Aikaisemmin nämä linja-autoilijat olivat Oy Pohjolan Liikenne Ab:n osana kuorma-autoliikenteen toimialalla. Yhti-

ötetyt yritykset kasvattivat vuoden 1988 lukuja noin 2 - 4 prosenttia edellisvuodesta.

Valtion ja kuntien liikelaitosten harjoittama linja-autoliikenne ei kuulu tämän tilaston kuvausalueeseen: mm. Posti- ja Telelaitoksen bussit sekä Helsingin, Turun ja Tampereen liikennelaitokset eivät ole mukana. Näillä oli vuonna 1988 noin tuhat linja-autoa.

Teleliikenne (721)

Teleliikenteen perusrekisterinä on käytetty Puhelinlaitosten Liitto r.y:n Puhelintilastoa², joka kattaa yksityiset ja kunnalliset puhelinlaitokset. Vuonna 1988 päätoimintanaan teleliikennettä harjoitti 55 yritystä ja kolme kunnallista puhelinlaitosta. Tilasto kattaa koko yritysmuotoisen teleliikenteen. Kunnalliset puhelinlaitokset eivät kuulu liikenteen tilinpäätöstilaston kuvausalueeseen, ei myöskään Posti- ja Telelaitos.

Erikseen julkaistaan tietoja yrityksistä, joiden henkilöstömäärä on yli 100. Näitä yrityksiä oli 14, samat kuin edellisenä vuonna ja niiden osuus koko yritysmuotoisen teleliikenteen liikevaihdosta oli 82,9 %.

Tilinpäätöstilastossa mukana olevien puhelinyritysten keskuksiin on liitetty vuoden 1988 loppuun mennessä vajaat 1610 000 puhelinliittymää, 65 prosenttia koko maan liittymien määrästä. Kunnallisten puhelinlaitosten hallussa oli samana ajankohtana runsaat 169 000 liittymää. Vastaavasti Posti- ja Telelaitoksen omistuksessa oli lähes 694 000 puhelinliittymää.

1 Linja-autoliitto r.y:n jäsenluettelo 1.6.1989, Helsinki 1989

2 Puhelintilasto 1988, Puhelinlaitosten Liitto r.y., Helsinki 1989

Produktbeskrivning

Statistisk enhet

Företaget som självständig juridisk enhet (beslutande eller institutionell enhet) är en statistisk enhet. Statliga och kommunala affärsverk utgör inga statistiska enheter.

Statistikperiod

Räkenskapsperioden utgör statistikperiod. Uppgifterna i samfärdselns bokslutsstatistik för 1988 beskriver företag, vilkas räkenskapsperiod upphörde under tiden 1.4.1988 - 31.3.1989. Räkenskapsperioden för de flesta företag var kalenderåret 1988. Om företagets räkenskapsperiod avsevärt avvikit från 12 månader har uppgifterna ändrats att motsvara en normallång räkenskapsperiod.

Näringsgrensindelning

I samfärdselns bokslutsstatistik tillämpas den näringsgrensindelning som Statistikcentralen godkänt. Företagets näringsgren bestäms utgående från inom vilken näringsgren över 50 procent av arbetsinsatsen har gjorts.

Branschvisa produktbeskrivningar

Vattentrafik (712)

Vattentrafikens företag har insamlats ur sjöfartsstyrelsens redareförteckning¹ och ur patent- och registerstyrelsens handelsregister. I Finland fanns det 1988 ca 500 fartygsägare, av dessa idkade cirka femton procent huvudsakligen vattentrafik.

I statistiken ingår, på några få undantag när, alla företag som huvudsakligen idkar vattentrafik och vars omsättning överstiger en miljon mark: sammanlagt 59 rederier (även några marknadsrederier och bogserbolag), lika många som föregående år. Av företagen i statistiken är en stor del små rederier. Det finns 27 företag med färre än 20 anställda. Deras omsättning utgör 2,8 procent av den totala omsättningen för de rederier som ingår i statistiken.

Uppgifter om företag vilkas personal uppgår till över 100 personer publiceras separat. Dessa rederier är 13, ett fler än året förut. Deras omsättning utgör 79,1 procent av branschens omsättning.

Hela handelsflottans bruttodräktighet var vid utgången av 1988 0,89 miljoner registerton, och för de företag som ingår i statistiken 0,51 miljoner registerton. Skillnaden beror till största delen på de industri- och handelsföretag som har fartyg, men som inte huvudsakligen idkar vattentrafik (t.ex. Neste Oy).

Stuveriverksamhet (714)

I enkäten över stuveriverksamheten ingår till största delen medlemsföretagen i Finlands Stuvareförbund. Till sin natur är statistiken fortsättningsvis en helhetsundersökning där så gott som alla företag som under räkenskapsperioden 1988 huvudsakligen idkat stuveriverksamhet ingår, inalles 32 företag. Föregående år var antalet 33.

Uppgifter om de företag där personalens arbetstimmar under räkenskapsperioden är över 190 000 publiceras separat. Det fanns åtta sådana företag, ett färre än året förut. Deras andel av hela stuveriverksamhetens omsättning var 86,5 procent.

Speditionsverksamhet (715)

Speditionsverksamhetens företag har insamlats från Finlands Speditörförbund r.f:s medlemsförteckning och från patent- och registerstyrelsens handelsregister. Enkäten för 1988 års räkenskapsperiod omfattade nästan samtliga speditörsföretag.

I samfärdselns bokslutsstatistik omfattar speditörsverksamheten också transportförmedling, befraktning, fartygsklarering samt annan verksamhet som stöder och betjänar samfärdseln.

I statistiken ingår 108 företag, sex färre än året förut. Största delen av dem är små. Det finns 64 speditörer med färre än 20 anställda, och av dem har 36 företag färre än fem anställda.

Företag vilkas personal uppgår till över 100 personer publiceras separat. Det finns 14 sådana speditörsföretag och deras andel av hela branschens omsättning var 66,6 procent.

Resebyråverksamhet (716)

Resebyråverksamheten utgörs av företag, som beviljats koncession av näringsstyrelsen. Enkäten för 1988 års räkenskapsperiod omfattade samtliga företag som huvudsakligen idkade resebyråverksamhet, dvs inalles 177.

Till sin natur är statistiken fortsättningsvis en helhetsundersökning som täcker nästan alla de resebyråer som verkat under räkenskapsperioden 1988, inalles 151 företag. Av

1 Näringsgrensindelning (NI), Statistikcentralen, Handböcker Nr 4, Reviderad upplaga, Helsingfors 1979

2 Finlands handelsflotta 1989, årgång 70, sjöfartsstyrelsen, Helsingfors 1989

dem är 75 små resebyråer med färre än fem anställda och deras andel av näringsgrenens omsättning är 4,4 procent.

Uppgifter om företag vilkas personal uppgår till över 100 personer publiceras separat. Det fanns sju sådana företag, desamma som föregående år. Deras andel av hela resebyråverksamhetens omsättning var 50,5 procent.

Busstrafik (718)

Busstrafikens rampopulation har bildats av Bussförbund r.f.s medlemsföretag. Dessa företag täcker i det närmaste hela busstrafiken i företagsform. Populationen har stratifierats i fem storleksgrupper på basen av personalens storlek. De två största storleksklasserna (företagets personal > 49) har medtagits i sin helhet.

Det totala antalet företag som ingick i urvalet för räkenskapsperioden 1988 var 165. Detta är en dryg tredjedel av alla busstrafikidkare i landet. Ur urvalet godkändes 144 företag som bas för uppräkningsvariabel. Uppräkningen till hela busstrafikens nivå har utförts i förhållande till populationen och de uppgifter om personal¹ i de företag som godkänts i urvalet.

Uppgifter om företag vilkas personal uppgår till över 100 personer publiceras skilt för sig. Dylika företag fanns det 30 och deras andel av hela busstrafikens omsättning var 47,7 procent.

Uppgifterna är inte helt jämförbara med uppgifterna för tidigare år. I statistiken ingår nu tre nya företag med över hundra anställda. Dessa företag var tidigare knutna till Oy

Pohjolan Liikenne Ab:s lastbilsverksamhet, men är nu ombildade till aktiebolag som bedriver busstrafik. De nya företaget ökade 1988 års siffror med 2 - 4 procent jämfört med året förut.

Busstrafik som bedrivs av staten och kommunerna ingår inte i denna statistik. Post- och televerkets bussar ingår t.ex. inte och inte heller Helsingfors, Åbo och Tammerfors trafikverk. Deras busspark omfattade 1988 omkring tusen bussar.

Telekommunikationer (721)

Som grundregister för telekommunikationer har använts Telefoninrättningarnas Förbund r.f.s Telefonstatistik² som täcker de privata och kommunala telefoninrättningarna. År 1988 fanns det 55 företag som huvudsakligen idkade teletrafik och tre kommunala telefoninrättningar. Statistiken omfattar hela teletrafiken i företagsform. De kommunala telefoninrättningarna ingår inte i samfärdselns bokslutsstatistik, inte heller Post- och televerket.

Uppgifter om företag vilkas personal uppgår till över 100 personer publiceras separat. Det fanns 14 sådana företag, desamma som föregående år och deras andel av omsättningen för alla telekommunikationer i företagsform var 82,9 procent.

Till centralerna vid de telefonföretag som ingår i bokslutsstatistiken har under år 1988 kopplats omkring 1610 000 telefonanslutningar, vilket är 65 procent av samliga anslutningar i landet. De kommunala telefoninrättningarna hade vid samma tidpunkt drygt 169 000 telefonanslutningar medan Post- och televerket hade närmare 694 000.

1 Bussförbund r.f.s medlemsförteckning 1.6.1989., Helsingfors 1989

2 Telefonstatistik 1988, Telefoninrättningarnas Förbund r.f., Helsingfors 1989

Product presentation

Statistical unit

In the financial statements statistics of transport and communication, the statistical unit is the enterprise as an institutional unit, i.e. as an independent legal entity. The definition does not include government enterprises.

Reference period

The reference period is the accounting period. The financial statements statistics of transport and communication describe enterprises whose accounting period ended between 1 April 1988 and 31 March 1989. For the majority of enterprises, the accounting period coincided with the calendar year 1988. In cases where the accounting period deviated considerably from 12 months, the data were adjusted to correspond to a normal-length accounting period.

Industrial classification

The financial statements statistics of transport and communication apply the Standard Industrial Classification adopted by the Central Statistical Office of Finland¹. The branch of economic activity of an enterprise is determined according to the activity which accounts for more than 50 per cent of the labour input of the enterprise.

Product presentations by industry

Water transport (712)

The enterprises engaged in water transport have been drawn from the National Board of Navigation register of shipowners² and from the trade register of the National Board of Patents and Registration. In Finland in 1988, there were about 500 shipowners and about fifteen per cent of them had water transport as their principal activity.

The statistics cover, with a few exceptions, all the enterprises with water transport as their principal activity whose turnover is about one million or more: a total of 59 shipping companies (including a few marketing and towing enterprises), the same number as in the preceding year. A large proportion of the enterprises included in the statistics are small; there are 27 shipping companies with a personnel of less than 20. They account for 2,8 per cent of the aggregate turnover of all the shipping companies included in the statistics.

Separate data are provided on shipping companies with a personnel of more than one hundred. There were thirteen such companies, one more than in the preceding year. They accounted for 79,1 per cent of the aggregate turnover of all the shipping companies.

At the end of 1988, the gross tonnage of the whole merchant marine was 0,89 million register tonnes and of the enterprises included in the statistics 0,51 million register tonnes. The greater part of the difference is accounted for by industrial and business enterprises which have vessels but do not engage in water transport as their principal activity (example: the government-controlled oil company Neste).

Stevedoring (714)

The data on stevedoring derive mainly from the member companies of the Federation of Finnish Master Stevedores. Basically, the statistics constitute a total survey. They include nearly all enterprises with stevedoring as their principal activity during the accounting period of 1988, or a total of 32 enterprises, compared with 33 in the preceding year.

Separate data are provided on enterprises the working hours of whose personnel total 190,000 or more per accounting period. There were eight such enterprises, one less than in the preceding year. They accounted for 86,5 per cent of the aggregate turnover of all stevedoring companies.

Freight forwarding (715)

The enterprises engaged in freight forwarding have been drawn from the membership roll of the Association of Finnish Freight Forwarders and from the trade register of the National Board of Patents and Registration. The survey for the accounting period of 1988 covered nearly all freight forwarders.

In the financial statements statistics of transport and communication, freight forwarding also includes transport brokerage, freighting, clearance and other services to transport.

The statistics contain 108 enterprises, down six from the preceding year. Nearly all enterprises with freight forwarding as their principal activity are covered. The majority of them are small; there are 64 freight forwarders with a personnel of less than 20 and 36 with a personnel of less than five.

Separate data are provided on enterprises with a personnel of more than one hundred. There are 14 such enterprises, and they account for 66,6 per cent of the aggregate turnover of all freight forwarders.

1 Standard Industrial Classification, Central Statistical Office of Finland, Handbooks No. 4, rev. ed., Helsinki 1979

2 The Finnish Merchant Marine 1989, Vol. 70, National Board of Navigation, Helsinki 1989

Travel agencies (716)

The travel agency business consists of travel agencies licensed by the National Board of Trade and Consumer Affairs. The survey for the accounting period of 1988 covered all enterprises with travel agency business as their principal activity, a total of 177 enterprises.

Basically, the statistics constitute a total survey. They cover virtually all the 151 travel agencies that had operations during the accounting period of 1988. Of them, 75 are small enterprises with a personnel of less than five, and they account for 4,4 per cent of the turnover of the industry.

Separate data are provided on enterprises with a personnel of more than one hundred. There were seven such enterprises, the same as in the preceding year, and they accounted for 50,5 per cent of the aggregate turnover of all travel agencies.

Bus and motorcoach transport (718)

The frame population of bus and motorcoach transport consists of the member enterprises of the Finnish Bus and Motorcoach Association, which cover virtually all bus and motorcoach enterprises. The population has been stratified into five size categories according to personnel size. The two largest size categories (personnel size of the enterprise over 49) have been included in toto.

The sample for the accounting period of 1988 consisted of 165 enterprises, which is more than a third of all Finnish enterprises engaged in bus and motorcoach transport. Of the sample, 144 enterprises were accepted for raising. Personnel size was used as the raising variable. The raising to the level of the whole industry was carried out according to the relation of the population to the personnel size of the enterprises accepted from the sample.¹

Separate data are provided on enterprises with a personnel of more than one hundred. There were 30 such enterprises, and they accounted for 47,7 per cent of the aggregate turnover of the whole industry of bus and motorcoach transport.

The data are not fully comparable with the data of earlier years. The present statistics include three new enterprises with a personnel of one hundred or more. They used to be units of Oy Pohjolan Liikenne Ab's goods road transport division but have now been formed into limited companies engaged in motorcoach service. The new companies have increased the figures for 1988 by 2 - 4 per cent from the preceding year.

Bus and motorcoach services provided by central and local government enterprises do not fall within the purview of these statistics. The motorcoach service of the Posts and Telecommunications, for instance, is not covered, nor are the municipal traffic boards of Helsinki, Turku and Tampere. In 1988, these bodies operated a fleet of some one thousand buses and motorcoaches.

Telecommunications (721)

The basic register of telecommunications was provided by the Telephone Statistics of the Association of Telephone Companies in Finland² which cover private and municipal telephone companies. In 1988, there were 55 private enterprises with telecommunication as their principal activity and three municipal telephone companies. The statistics cover all private telecommunications enterprises. The subject field of the financial statements statistics of transport and communication does not include municipal telephone companies. Also the Posts and Telecommunications are excluded.

Separate data are provided on enterprises with a personnel of more than one hundred. There were the same 14 enterprises as in the preceding year. They accounted for 82,9 per cent of the aggregate turnover of all private telecommunications enterprises.

At the end of 1988, the exchanges of the telephone companies included in the financial statements statistics accounted for just under 1,610,000 exchange connections, or for 65 per cent of the exchange connections in the whole country. At the same date, the municipal telephone companies accounted for more than 169,000 exchange connections and the Posts and Telecommunications for nearly 694,000.

¹ The membership roll of the Finnish Bus and Motorcoach Association, 1 June 1989, Helsinki 1989

² Telephone Statistics 1988, Association of Telephone Companies in Finland, Helsinki 1989

Finnish-English glossary

Ahtaajat	Stevedores
Ahtaus	Stevedoring
Ahtaus- ja huolintatoiminnan henkilöstö	Employees of stevedoring and freight forwarding
Ahtaustoiminta	Stevedoring activity
Aikarahtausvuokrat	Time chartering
Aineet ja tarvikkeet	Materials and supplies
Aineettomat oikeudet	Intangible rights
Ajokilometrit	Driven kilometres
Alennusliput	Reduced fares
Arvonkorotukset	Increase in value
Arvonkorotusrahassto	Appreciation fund
Arvopaperit	Securities
Arvostuserät	Valuation items
Asennus- ja korjaustuotot	Earnings from the installation and repair works
Asuinrakennukset	Residential buildings
(Vuokrat) Asuinrakennuksista ja -huoneistoista	(Rents) From residential buildings and flats
Bruttorahdit	Gross freight revenue
Bussiliput	Bus tickets
Eläkelainat	Loans from pension institutions
Eläkkeet	Pensions
Ennakkomaksut	Advance payments
Hankintameno	Purchasing expenses
Henkilöstön lukumäärä	Number of personnel
Henkilöstön lukumäärä, työpanos ja työtulot	Number of personnel, work contribution and income from work
Henkilövakuutusmaksut ja kannatusmaksut avustuskassoil- le	Person insurance premiums and contributions to relief funds
Henkilöä	Persons
Huolinta	Freight forwarding
Huolintatoiminta	Freight forwarding
Huoltamatoiminta	Gasoline filling station activity
Ilmaisosakeanti	Bonus issue
Investointialletus Suomen Pankissa	Investment deposits in the Bank of Finland
Investointivaruksen muutos	Change in investment reserves
Investointivaraus	Investment reserves
Istumapaikkojen lukumäärä	Number of seats
Jatkuu	Continued
Joukkovelkakirjalainat	Bonds and debentures
Julkiset maksut	Public charges
Kaukoliikennemaksut valtiolle	Telephone charges debited to the account of the Posts and Telecommunications
Kauppatavarat	Merchandise
Kertaliput	Single tickets

Keskeneräiset omat työt	Work in progress on own account
Keskeneräiset työt	Work in progress
Kirjanpitoarvo	Book value
Koneet, kalusto ja kuljetusvälineet	Machinery, equipment and transport vehicles
Korjauserät	Correction items
Korkokulut	Interest expenses
Korkotuotot	Interest income
Kotimainen tilausliikenne	Domestic traffic by order
Kuljettajat	Chauffeurs
Kuljetus	Transport
Kuljetustyöntekijät	Transport workers
Kuljetusvälineiden lukumäärä	Number of vehicles
Kuljetusvälitys	Transport agency
Kuorma-autoilla	By lorries
Kuorma-autoliikenne	Road transport
Kuorma-autot	Lorries
Kurssitappiot	Exchange rate losses
Kurssivoitot saamisesta ja veloista	Exchange rate profits from receivables and debts
Käteisraha sekä shekki- ja postisiirtotilit	Cash and cheque and postal giro accounts
Käyttökate	Gross margin
Käyttöomaisuus ja muut pitkävaikutteiset menot	Fixed assets and other long-term expenses
Lainasaamiset	Loans
Laitevuokrat ja huoltomaksut	Rents and service fees
Laivameklaus	Shipbroker's business
Lakisääteiset, pakolliset sosiaaliturvakulut	Legal compulsory social security contributions
Lakisääteiset tapaturmavakuutusmaksut	Legal accident insurance premiums
Liikenne	Transport and communication
Liikenteen tilinpäätöstilasto	Financial statements statistics of transport and communication
Liiketoimiarvo	Transaction value
Liikevaihdon erittely	Specification of turnover
Liikevaihto	Turnover
Liikevoitto (-tappio)	Profit (loss) from operations
Liikelijäämä/-alijäämä	Surplus/deficit from operations
Linja-autoilla	By buses
Linja-autoliikenne	Bus and motorcoach transport
Linja- autoliikenteen kuljettajat	Chauffeurs in bus and motorcoach transport
Linja-autot	Buses
Linjaliikenne	Line traffic
Lisäykset	Increases
Lisäys	Increase
Luottotappio- ja takuuvarauksen muutos	Change in reserves for bad debts and guarantees
Luottotappio- ja takuuvaraus	Reserves for bad debts and guarantees
Luottotappiot	Credit losses
Lyhytaikainen vieras pääoma	Short-term liabilities
Maa- ja vesirakennukset	Land and water constructions
(Vuokrat) Maapohjasta, rakennuksista ja huoneistoista	Rents of land, non-residential buildings and flats
Maksullinen osakeanti	New issue
Matkaliput ja pakettimatkat	Tickets and packet journeys
Matkatoimistotoiminnan henkilömäärä	Employees of travel agencies
Matkatoimistotoiminta	Travel agencies
Matkustajamäärä	Number of passengers
Ml. valmis käyttöomaisuus (hankintameno)	Incl. fixed assets, purchased
Ml. välitetyt matkapalvelut	Incl. purchased travel services
Muiden varausten muutos	Change in other reserves

Muilla autoilla	By other automobiles
(Vuokrat) Muista rakennuksista ja huoneistoista	Rents of non-residential buildings and flats
Muu liikenne	Other transport and communication
Muu liiketoiminta	Other business activity
Muu linja-autoliikenne	Other bus and motorcoach transport
Muu maaliikenne	Other land transport
Muu oma pääoma/pääomanvajaus	Other equity/deficiency of equity
Muu vaihto-omaisuus	Other turnover assets
Muu vesiliikenne	Other water transport
Muun toiminnan henkilöstö	Employees of other activity
Muut alukset	Other vessels
Muut aineelliset hyödykkeet	Other tangible fixed assets
Muut autot	Other automobiles
Muut kuljettajat	Other chauffeurs
Muut kuljetusvälineet	Other vehicles
Muut kulut (myös fuusiotappio)	Other expenses (incl. loss from merger)
Muut lainasaamiset	Other loans
Muut liikekulut	Other operating costs
Muut lyhytaikaiset velat	Other short-term liabilities
Muut oikaisuerät	Other adjustments
Muut pitkäaikaiset sijoitukset	Other long-term investments
Muut pitkäaikaiset velat	Other long-term liabilities
Muut pitkävaikutteiset menot	Other long-term expenses
Muut puhelintoiminnan tuotot	Other earnings from telephone activity
Muut rahoitusvarat	Other financial assets
Muut sosiaaliturvakulut	Other social security costs
Muut talonrakennukset	Non-residential buildings
Muut tuotot (myös fuusiovoitto)	Other earnings (incl. profit from merger)
Muut työntekijät	Other workers
Muut varaukset	Other reserves
Muut velkakirjalainat	Other promissory notes
Muut vieraan pääoman kulut	Other expenses on liabilities
Muut vuokrat	Other rents and leases
Muutot	Removals
Myyntiin oikaisuerät	Adjustments (of the sales)
Myynti matkustajille aluksissa	Sales to passengers on board
Myyntisaamiset	Accounts receivable
Myyntisaamisten luotto- ja kurssitappiot	Credit and exchange rate losses on accounts receivable
Myyntituotot	Gross sales
Myyntituottojen erittely	Specification of gross sales
Oma pääoma	Own capital
Omaan käyttöön valmistettu käyttöomaisuus	Fixed assets manufactured for own use
Osake-, osuus- ja muu niitä vastaava pääoma	Share or other primary capital
Osakepääoma	Share capital
Osakepääoma tilikauden alussa	Share capital at the beginning of the accounting period
Osakepääoma tilikauden lopussa	Share capital at the end of the accounting period
Osakepääoman alentaminen	Decrease in share capital
Osakepääoman korottaminen	Increase in share capital
Osakkeet ja osuudet	Shares
Osinkotuotot ja osuuskorot	Dividends
Ostovelat	Accounts payable (for purchases)
Palkat (myös aktivoidut)	Labor costs
Palkat ja palkkiot	Wages, salaries and rewards
Pitkäaikainen vieras pääoma	Long-term liabilities
Pitkäaikaiset ajosopimukset	Long-term transport contracts

Poistot	Depreciation
Poltto- ja voiteluaineet	Fuels and lubricants
Polttoaineiden valmisteveron palautus	Refunds of excise duties on fuels
Poolituotot	Pool income
Puhelinliikenne	Telephone services
Puhelinliikenteen tuotot	Earnings from the telephone services
Rahat ja pankkisaamiset	Cash
Rahoitusomaisuus	Financial assets
Rahoitusvekselit	Financial bills
Rakennukset ja rakennelmat	Buildings
Renkaat	Tyres
Sekä	And
Siirrot eläkesäätiöille	Transfers to pension funds
Siirrot rahastoihin	Transfers to funds
Siirtosaamiset	Accrued income and deferred charges
Siirtovelat	Accrued charges and deferred credits
Siitä	Thereof
Siitä satamakulut	Thereof harbour costs
Siitä varastovaraus	Thereof inventory reserve
Säiliöalukset	Tankers
Talletukset	Deposits
Tase	Balance sheet
Tavaraliikenne	Goods traffic
TEL- ja LEL- vakuutusmaksut	The Employees' Pensions Act and The Temporary Employees' Pensions Act
Teleliikenne	Telecommunications
Tietoliikennekulut	Post and telecommunication costs
Tilapäiset (ahtajat)	Temporary (stevedores)
Tilikauden alussa	At the beginning of the accounting period
Tilikauden lopussa	At the end of the accounting period
Tilikauden osingonjako ja osuuskorot (ehdotettu/päätetty)	Dividend and interest on holdings for the accounting period (proposed/decided)
Tilikauden voitto (tappio)	Profit (losses) for the accounting period
Toimiala	Branch of industry
Toimihenkilöt (ml. palkattu yritysjohto)	Salaried employees (incl. hired management)
Toimintavaruksen muutos	Change in operating reserve
Toimintavaraus	Operating reserve
Toimitusluotot	Delivery credits
Tontit, maa- ja vesialueet	Lots, land and water areas
Tukipalkkiot	Subsidies
Tuloslaskelma	Income statement
Työnantajan sotu- maksu	Employers' social security payments
Työntekijät	Employees
Työttömyysvakuutusmaksut ja eroraha	Unemployment insurance premiums
Työtuntien lukumäärä	Number of working hours
Ulkomainen tilausliikenne	Foreign transport by order
Vaihto-omaisuuden erittely	Specification of turnover assets
Vaihto-omaisuuden hankintameno muutos	Change in inventories, inventory value
Vaihto-omaisuus (hankintameno)	Turnover assets (purchasing expenses)
Vakinaiset (ahtajat)	Ordinary (stevedores)
Vakuutusmaksut (ei henkilövakuutusmaksuja)	Insurance premiums (not on personal insurance)
Valmisteet	Manufactures
Vararahasto	Reserve fund


Varastovauksen muutos	Change in inventory reserve
Varastovaraus	Inventory reserve
Varaukset	Reserves
Varausten muutos	Change in reserves
Varausten tai rahastojen käyttö verojen maksuun	The use of reserves or funds for paying taxes
Vastaavaa yhteensä	Total assets
Vastattavaa yhteensä	Total liabilities and capital
Velkakirjalainat	Promissory notes
Verokirjaukset omasta pääomasta/omaan pääomaan	Tax payments charged against equity/ tax refunds credited to equity
Vesiliikenne	Water transport
Vesi, sähkö, lämpö, höyry ja kaupunkikaasu	Water, electricity, fuel, steam and city gas
Vieraan pääoman kulut	Expenses on liabilities
Vieras pääoma	Liabilities
Voitto käyttöomaisuuden myynnistä	Gains from sales of fixed assets
Voitto/tappio ennen varauksia ja veroja	Profit/loss before reserves and taxes
Voitto/tappio ennen vier. p-o:n kuluja, var. ja veroja	Profit/loss before expenses on liabilities, reserves and taxes
Vuokrakulut	Rents and leases
Vuokratuotot	Rent income
Vuosimaksut	Annual payments
Vähennykset	Decreases
Vähennys	Decrease
Välilliset verot	Indirect taxes
Välittömät verot/Veronpalautukset	Direct taxes/Tax refunds
Yhteensä	Total
Yksityiset yrittäjät	Private entrepreneurs
Ylijäämä/alijäämä	Surplus/deficit
Yritykset, joiden henkilökunta > 100 tai = 100	Enterprises with more than 100 employees

TAULUKOITA

Kaikki yritykset

TABELLER

Samtliga företag



TUNNUSLUKUKUJA VUOSILTA 1986, 1987 JA 1988
RELATIONSTAL FÖR ÅREN 1986, 1987 OCH 1988

	712 VESILIIKEN- NE	714 AHTAUSTOI- MINTA	715 HUOLINTA- TOIMINTA	716 MATKATOI- MISTOTOI- MINTA	718 LINJA-AUTO- LIIKENNE	721 TELELIKEN- NE
	VATTENIRA- FIK	STUVERI- VERKSAMHET	SPEDITIONS- VERKSAMHET	RESEBYRÄ- VERKSAMHET	BUSSTRAFIK	TELEKOMMU- NIKATIONER
- laskettu, siltä osin kuin mahdollista, yritys- tutkimusneuvottelukunnan suosituksen mukaisesti						
- beräknats, såvitt som möjligt, enligt fö- retagsanalyskommissionens rekommendation						
Erät prosentteina liikevaihdosta: (%)						
Poster i procent av omsättning:						
Palkkamönet ja sosiaaliturvakulut Löneutgifter och socialskyddskostnader						
1986	27.5	62.8	53.2	50.4	48.2	42.4
1987	25.3	60.5	53.2	50.1	49.8	41.8
1988	24.7	56.2	55.2	48.4	50.9	41.3
Käyttökate						
Driftbidrag						
1986	18.4	..0	9.9	2.5	21.2	39.4
1987	18.0	13.2	11.5	3.6	21.6	39.0
1988	19.0	14.8	10.0	6.5	20.9	37.3
Tulorahoitus ¹⁾						
Internfinansiering						
1986	13.0	15.2	13.9	3.2	17.2	39.4
1987	16.0	11.3	16.1	4.4	17.9	38.4
1988	25.0	22.6	24.8	10.3	18.3	37.3
Poistot						
Avskrivningar						
1986	8.5	7.9	6.8	2.7	13.0	38.6
1987	8.4	7.5	6.9	2.7	13.7	37.6
1988	11.0	8.7	6.7	3.8	13.7	35.6
Verot ²⁾						
Skatter						
1986	0.1	0.9	1.4	1.7	1.2	0.3
1987	0.2	1.3	1.7	0.9	1.1	0.4
1988	0.4	3.0	1.0	1.4	0.9	0.5
Kirjanpidon tulos						
Bokföringens resultat						
1986	1.1	4.4	5.5	-0.5	1.7	-0.2
1987	3.7	1.1	7.4	-0.1	1.6	0.1
1988	7.5	11.1	12.8	3.7	2.8	0.1
Oikaistu tulos ³⁾						
Korrigerat resultat						
1986	4.5	7.3	7.1	0.4	4.3	0.8
1987	7.5	3.9	9.2	1.8	4.1	0.8
1988	14.0	14.0	18.1	6.6	4.6	1.7
Rahoitusrakenne:						
Finansieringsstruktur: (%)						
Lyhytaikainen vieras pääoma						
Kortfristigt främmande kapital						
1986	25.9	32.7	66.3	64.0	30.2	17.0
1987	21.5	30.7	65.5	65.7	29.7	16.6
1988	20.3	41.0	62.9	60.7	31.5	17.7
Pitkäaikainen vieras pääoma						
Långfristigt främmande kapital						
1986	59.8	35.3	14.8	18.5	45.8	18.4
1987	58.3	36.4	13.2	19.5	48.3	20.0
1988	57.7	23.1	14.1	21.4	46.1	19.8
Oma pääoma ⁴⁾						
Eget kapital						
1986	14.3	32.0	18.9	17.5	24.0	64.6
1987	20.2	32.9	21.3	14.8	22.0	63.4
1988	22.0	35.9	23.0	17.9	22.4	62.5
Liikevaihto / Työtunnit Omsättning / Arbetstimmar (mk)						
1986	-	91	106	-	103	139
1987	-	103	116	-	109	155
1988	-	122	124	-	117	169
Rahoitusomaisuus / Lyhytaikaiset velat ⁵⁾ Finansieringstillgångar / Kortfristiga skulder						
1986	1.36	1.29	1.08	1.98	0.91	1.55
1987	2.16	1.24	1.07	1.95	0.92	1.56
1988	2.25	1.33	1.18	2.13	0.88	1.53

1) = Käyttökate
Driftbidrag
+ Muut tuotot
+ Övriga intäkter
- Muut kulut
- Övriga kostnader
- Korkeakulut
- Räntekostnader
- Verot²⁾
- Skatter

2) = Tulolaskelman välittömät verot
Resultaträkningens direkta skatter
+ Varausten/rahastojen käyttö verojen maksuun
+ Användning av reserveringar/fonder för skattebetalning
- Verovaruksen muodostaminen/siirrot rahastoihin
- Skattereserveringens bildning/överföringar till fonder

3) = Kirjanpidon tulos
Bokföringens resultat
± Varastovaruksen muutos (lisäys +, vähennys -)
± Förändring av lagerreserv (ökning +, minskning -)
± Muiden varausten muutos (lisäys +, vähennys -)
± Förändring av övriga reserveringar (ökning +, minskning -)
- Varausten/rahastojen käyttö verojen maksuun
- Användning av reserveringar/fonder för skattebetalning
+ Verovaruksen muodostaminen/siirrot rahastoihin
+ Skattereserveringens bildning/överföringar till fonder

4) = Oma pääoma
Eget kapital
+ Varastovaraus
+ Lagerreserv
+ Muut varaukset
+ Övriga reserveringar
+ Arvostuserät (vastattavissa)
+ Värderingsposter (i passiva)

5) = Lyhytaikainen vieras pääoma ./.. ennakkomaksut
Kortfristigt främmande kapital ./.. förskottsbetalningar

LIIKENTEEN TILINPÄÄTÖSTILASTO 1988
BOKSLUTSSTATISTIK ÖVER SAMFÄRDSEL 1988

TULOS LASKELMA RESULTATRÄKNING	712	714	715	716	718	721
	VESILIIKENNE	AHTAUSTOIMINTA	HUOLINTATOIMINTA	MATKATOIMISTOTOIMINTA	LINJA-AUTO-LIIKENNE	TELELIIKENNE
1000 000 MK	VATTENTRAFIK	STUVERIVERKSAMHET	SPEDITIONSVERKSAMHET	RESEBYRÄVERKSAMHET	BUSSTRAFIK	TELEKOMMUNIKATIONER
0100 MYYNTITUOTOT FÖRSÄLJNINGSIKTÄKTER	4982.76	890.54	-	6785.78	2575.95	4763.49
0101 TUKIPALKKIOT SUBVENTIONER	8.02	-	-	-	-	-
0114 MYYNNIN OIKAISUERÄT FÖRSÄLJNINGENS KORREKTIVPOSTER	-888.40	-84.53	-	-6035.05 ⁵⁾	-25.23	-2122.73 ¹⁰⁾¹¹⁾
0115 LIIKEVAIHTO OMSÄTTNING	4102.38	806.02	1261.23	750.73	2550.72	2640.77
0129 AINEET JA TARVIKKEET/TAVARAT (ILMAN LVV) MATERIAL OCH FÖRnöDENHETER/VAROR (UTAN OMS)	-729.07 ²⁾	-53.50	-11.27	-13.66	-454.83 ⁷⁾⁸⁾⁹⁾	-1295.59 ¹²⁾
0139 PALKAT (MYÖS AKTIVOIDUT) LÖNER (INKL. AKTIVERADE)	-863.91	-358.57	-566.73	-303.96 ⁶⁾	-1055.58	-865.33
0149 LAKISÄATEISET, PAKOLLISET SOSIAALITURVAKULUT LAGSTAOGADE, OBLIGATORISKA SOCIALSKYDDSKOSTNADER	-145.74	-91.60	-121.87	-57.30	-234.41	-193.43
0154 MUUT SOSIAALITURVAKULUT ÖVRIGA SOCIALSKYDDSKOSTNADER	-2.68	-3.22	-7.40	-1.77	-9.30	-31.25
0155 VESI, SÄHKÖ, LÄMPÖ, HÖVRY JA KAUPUNKIKAASU VATTEN, ELEKTRICITET, VÄRME, ÅNGA OCH STADSGAS	-6.25	-9.91	-11.06	-2.26	-21.26	-31.73
VUOKRAKULUT: HYRESKOSTNADER:						
0161 MAAPOHJASTA, RAKENNUKSISTA JA HUONEISTOISTA FÖR TOHTMARK, BYGGNADER OCH LÄGENHETER	36.52	21.04	60.16	45.87	35.63	15.43
0163 MUUT VUOKRAT (MYÖS LEASING) ÖVRIGA HYROR (INKL. LEASING)	66.45	16.02	52.79	14.84	8.54	26.77
0164 VUOKRAKULUT YHTEENSÄ HYRESKOSTNADER SAMMANLAGT	-102.96	-37.05	-112.95	-60.71	-44.17	-42.20
0168 VAKUUTUSMAKSUT (EI HENKILÖVAKUUTUSMAKSUJA) FÖRSÄKRINGSPREMIER (EJ PERSONFÖRSÄKRINGSPREMIER)	-37.88	-8.11	-9.43	-1.74	-55.22	-9.49
0169 MUUT LIIKEKULUT ÖVRIGA RÖRELSEKOSTNADER	-1437.31 ³⁾⁴⁾	-125.76	-295.20	-271.33	-188.60	-533.61
0171 OMAAN KÄYTTÖÖN VALMISTETTU KÄYTTÖOMAISUUS FÖR EGET BRUK TILLVERKADE ANLÄGGNINGSTILLGÅNGAR	1.66	0.05	0.02	1.77	0.29	1331.70 ¹²⁾
0174 VAIHTO-OMAISUUDEN HANKINTAMENON MUUTOS ¹⁾ FÖRÄNDRING AV OMSÄTTNINGSTILLGÅNGARNAS ANSKAFFN.UTGIFT	0.20	0.70	0.48	9.10	45.04	16.09
0177 KÄYTTÖKATE DRIFTSBIDRAG	778.45	119.04	125.83	48.87	532.69	983.93
0178 POISTOT AVSKRIVNINGAR	-452.37	-69.75	-84.25	-28.16	-348.90	-939.62
0179 LIIKEVOITTO / -TAPPIO RÖRELSEVINST / -FÖRLUST	326.07	49.29	41.58	20.71	183.79	44.31

1) LISÄYS +, VÄHENNYS -
ÖKNING +, MINSKNING -

2) SIITÄ POLTTO- JA VOITELUAINEET 195.48 MILJ.MK
DÄRAV BRÄNSLEN OCH SMÖRJMEDEL

3) SIITÄ AIKARAHTAUSVUOKRAT 385.60 MILJ.MK
DÄRAV TIDSBEFRAKTNINGSHYROR

4) SIITÄ SATAMAKULUT 552.82 MILJ.MK
DÄRAV HAMNKOSTNADER

5) ML. VÄLITETTY MATKAPALVELUT (OSTOT)
INKL. FÖRMEDLADE RESEJÄNSTER (INKÖP)

6) MATKATOIMISTOTOIMINNAN HENKILÖMÄÄRÄ
RESEBYRÄVERKSAMHETENS PERSONAL 3456

7) POLITTOAINEIDEN VALMISTEVERON PALAUTUS
ÅTERBÄRING AV ACCIS PÅ BRÄNSLE

8) SIITÄ POLTTO- JA VOITELUAINEET 215.89 MILJ.MK
DÄRAV BRÄNSLEN OCH SMÖRJMEDEL

9) SIITÄ RENKAAT 37.58 MILJ.MK
DÄRAV DÄCK

10) ML. LIIKEVAIHTOVERO
INKL. OMSÄTTNINGSSKATT

11) SIITÄ KAUKKOLIIKENNEMAKSUT VALTIOLLE
DÄRAV FJÄRRTRAFIKAVGIPTER ÅT STATEN 1635.29 MILJ.MK

12) ML. VALMIS KÄYTTÖOMAISUUS (HANKINTAMENO)
INKL. PÄRDIGA ANLÄGGNINGSTILLGÅNGAR (ANSKAFNINGSGIFTER)

LIIKENTEEN TILINPÄÄTÖSTILASTO 1988
BOKSLUTSSTATISTIK ÖVER SAMFÄRDESEL 1988

TULOSLASKELMA (JATKUU) RESULTATRÄKNING (FORTSÄTTER)		712 VESILIIKEN- NE	714 AHTAUSTOI- MINTA	715 HUOLINTA- TOIMINTA	716 MATKATOI- MISTOITOI- MINTA	718 LINJA-AUTO- LIKENNE	721 TELELIKEN- NE
1000 000 MK		VATTENTRA- FIK	STUVERI- VERKSAMHET	SPEDITIONS- VERKSAMHET	RESEBYRÄ- VERKSAMHET	BUSSTRAFIK	TELEKOMMU- NIKATIONER
MUUT TUOTOT: ÖVRIGA INTÄKTER:							
0184	KORKOTUOTOT RÄNTEINTÄKTER	201.88	7.63	35.54	31.66	39.36	49.13
0185	OSINKOTUOTOT JA OSUUSKOROT DIVIDENDINTÄKTER OCH ANDELSRÄNTOR	15.23	15.84	8.53	0.94	8.63	0.93
VUOKRATUOTOT: HYRESINTÄKTER:							
0191	MAAPOHJASTA, RAKENNUKSISTA JA HUONEISTOISTA FÖR TOMTMARK, BYGGNADER OCH LÄGENHETER	0.17	5.17	12.03	2.34	20.26	14.23
0193	MUUT VUOKRAT ÖVRIGA HYROR	0.01	-	0.01	0.51	0.71	0.10
0194	VUOKRATUOTOT YHTEENSÄ HYRESINTÄKTER SAMMANLAGT	0.19	5.17	12.03	2.86	20.97	14.32
0207	MUUT TUOTOT (MYÖS FUUSIOVOITTO) ÖVRIGA INTÄKTER (INKL. FUSIONSVINST)	438.42	90.75	201.72	48.96	70.76	38.72
0209	MUUT TUOTOT YHTEENSÄ ÖVRIGA INTÄKTER SAMMANLAGT	655.72	119.39	257.82	84.41	139.72	103.10
0216	MUUT KULUT (MYÖS FUUSIOTAPPIO) ÖVRIGA KOSTNADER (INKL. FUSIONSFÖRLUST)	-53.10	-0.98	-4.12	-25.12	-11.43	-1.38
0217	VOITTO/TAPPIO ENNEN VIER. P-O:N KULUJA, VAR. & VEROJA VINST/FÖRLUST FÖRE KOSTN. FÖR FR. KAP., RES. & SKATT.	928.69	167.71	295.28	80.00	312.08	146.03
VIERAAN PÄÄOMAN KULUT: KOSTNADER FÖR FRÄMMANDE KAPITAL:							
0218	KORKOKULUT RÄNTEKOSTNADER	294.87	28.46	50.24	18.21	160.48	86.85
0221	MUUT VIERAAN PÄÄOMAN KULUT ÖVRIGA KOSTNADER FÖR FRÄMMANDE KAPITAL	41.15	2.58	3.12	1.81	10.43	2.46
0222	VIERAAN PÄÄOMAN KULUT YHTEENSÄ KOSTNADER FÖR FRÄMMANDE KAPITAL SAMMANLAGT	-336.02	-31.04	-53.36	-20.02	-170.91	-89.31
0223	VOITTO / TAPPIO ENNEN VARAUKSIA JA VEROJA VINST / FÖRLUST FÖRE RESERVERINGAR OCH SKATTER	592.67	136.67	241.92	59.98	141.17	56.71
1) VARAUSTEN MUUTOS: FÖRÄNDRING AV RESERVERINGAR:							
0225	LUOTTOTAPPIO- JA TAKUUVARAUKSEN MUUTOS KREDITFÖRLUST- OCH GARANTIERESERVERINGENS FÖRÄNDRING	-7.73	-2.86	1.32	-1.50	-1.60	-7.89
0236	VARASTOVARAUKSEN MUUTOS LAGERRESERVENS FÖRÄNDRING	0.61	-0.31	0.32	-3.18	-3.43	-6.23
0237	MUIDEN VARAUSTEN MUUTOS FÖRÄNDRING AV ÖVRIGA RESERVERINGAR	-261.46	-20.08	-70.47	-17.80	-45.34	-36.03
0239	VARAUSTEN MUUTOS YHTEENSÄ FÖRÄNDRING AV RESERVERINGAR SAMMANLAGT	-268.59	-23.24	-68.83	-22.47	-50.37	-50.15
0246	VÄLITTOIMAT VEROT / VERONPALAUTUKSET DIREKTA SKATTER / SKATTEÅTERBÄRING	-17.89	-23.86	-11.37	-9.38	-18.59	-4.30
0249	TILIKAUDEN VOITTO / TAPPIO RÄKENSKAPSPERIODENS VINST / FÖRLUST	306.19	89.57	161.73	28.13	72.21	2.26
1) LISÄYS -, VÄHENNYS + ÖKNING -, MINSKNING +							
2) VEROKIRJAUKSET OMASTA PÄÄOMASTA/OMAAN PÄÄOMAAN: SKATTEBOKFÖRINGAR FRÅN EGET KAPITAL/TILL EGET KAPITAL:							
0253	VARAUSTEN TAI RAHASTOJEN KÄYTTÖ VEROJEN NAKSUUN ANV. AV RESERVERINGAR ELLER FONDER FÖR SKATTEBETALN.	0.05	0.09	1.90	1.35	5.41	8.42
0256	SIIRROT RAHASTOIHIN ÖVERFÖRINGAR TILL FONDER	-	-	0.13	0.01	0.43	0.19

LIIKENTEEN TILINPÄÄTÖSTILASTO 1988
BOKSLUTSSTATISTIK ÖVER SAMFÄRDESEL 1988

TASE BALANS	712 VESILIIKEN- NE	714 AHTAUSTOI- MINTA	715 HUOLINTA- TOIMINTA	716 MATKATOI- MISTOTOI- MINTA	718 LINJA-AUTO- LIIKENNE	721 TELELIIKEN- NE
VASTAAVA AKTIVA	VATTENTRA- FIK	STUVERI- VERKSAMHET	SPEDITIONS- VERKSAMHET	RESEBYRÄ- VERKSAMHET	BUSSTRAFIK	TELEKOMMU- NIKATIONER
1000 000 MK						
RAHOITUSOMAISUUS: FINANSIERINGSTILLGÅNGAR:						
0499 RAHAT JA PANKKISAAMISEN KASSA OCH BANKTILLGÖDDOHAVANDEN	1197.35	32.33	245.83	234.50	149.90	488.70
0539 MYYNTISAAMISEN FÖRSÄLJNINGSFÖRDRINGAR	401.96	178.95	1576.31	268.22	204.26	687.43
0599 LAINASAAMISEN LÄNEFÖRDRINGAR	884.00	125.18	174.91	152.11	252.86	26.03
0609 ENNAKKOMAKSUT FÖRSKOTTSBETALNINGAR	32.98	0.02	4.14	102.26	14.53	40.06
0649 SIIRTOSAAMISEN RESULTATREGLERINGAR	125.22	31.04	183.07	73.38	67.09	78.62
0749 MUUT RAHOITUSVARAT ÖVRIGA FINANSIERINGSTILLGÅNGAR	875.25	98.86	146.63	60.10	65.99	58.15
0799 RAHOITUSOMAISUUS YHTEENSÄ FINANSIERINGSTILLGÅNGAR SAMMANLAGT	3516.77	466.38	2330.89	890.58	754.64	1378.98
0949 VAIHTO-OMAISUUS (HANKINTAMENON) OMSÄTTNINGSTILLGÅNGAR (ANSKÄFFNINGSGIFTER)	105.97	4.59	2.53	13.22	119.78	92.09
KÄYTTÖOMAISUUS JA MUUT PITKÄVAIKUTTEISET MENOT: ANLÄGGN.TILLG. OCH ÖVR. UTGIFTER MED LÅNG VERKN.TID:						
0959 KESKENERÄISEN OMAT TYÖN HALVFÄRDIGA EGNA ARBETEN	-	0.02	-	-	0.54	269.97
0969 TOMTIT, MAA- JA VESIALUEEN TOMTER, JORD- OCH VATTENOMRÅDEN	10.20	9.64	28.59	0.89	57.12	59.25
0999 RAKENNUKSET JA RAKENNELMÄN BYGGNADER OCH KONSTRUKTIONER	98.44	180.56	287.86	14.75	254.55	1728.19
1009 KONEET, KALUSTO JA KULJETUSVÄLINEEN MASKINER, INVENTARIER OCH TRANSPORTMEDEL	2600.95	142.78	158.99	58.91	1023.50	1474.70
1029 MUUT AINEELLISET HYÖDYKKEEN ÖVRIGA MATERIELLA TILLGÅNGAR	3.91	5.34	1.37	0.20	2.21	0.29
1039 OSAKKEET JA OSUUKUN AKTIER OCH ANDELAR	471.84	38.18	272.70	69.41	432.07	72.38
1049 AINEETOMAT OIKEUKUN IMMATERIELLA RÄTTIGHETER	3.55	1.50	2.46	1.14	2.99	5.22
1079 MUUT PITKÄVAIKUTTEISET MENOT ÖVRIGA UTGIFTER MED LÅNG VERKNINGSTID	71.45	5.82	47.54	22.44	67.25	27.33
1089 ENNAKKOMAKSUT FÖRSKOTTSBETALNINGAR	824.27	-	21.07	0.15	9.96	2.18
1099 KÄYTTÖOMAISUUS JA MUUT PITKÄVAIKUTTEISET MENOT YHT. ANL.TILLG. O. ÖVR. UTGIFTER M. LÅNG VERKN.TID SAMMANL.	4084.59	383.84	820.59	167.87	1850.17	3639.50
1199 MUUT PITKÄAIKAISET SIJOITUKUN ÖVRIGA LÅNGFRISTIGA PLACERINGAR	-	-	0.00	0.00	6.22	1.15
1239 ARVÖSTUSERÄN VÄRDERINGSPOSTER	5.15	2.24	1.88	-	4.02	0.04
1249 VASTAAVA YHTEENSÄ AKTIVA SAMMANLAGT	7712.49	857.05	3155.89	1071.67	2734.83	5111.76

LIIKENTEEN TILINPÄÄTÖSTILASTO 1988
 BOKSLUTSSTATISTIK ÖVER SAMFÄRDESEL 1988

VAIHTO-OMAISUUDEN ERITTELY SPECIFICERING AV OMSÄTTNINGSTILLG.		712 VESILIIKEN- NE	714 AHTAUSTOI- MINTA	715 HUOLINTA- TOIMINTA	716 MATKATOI- MISTOTOI- MINTA	718 LINJA-AUTO- LIIKENNE	721 TELELIKEN- NE
1000 000 MK		VATTENTRA- FIK	STUVERI- VERKSAMHET	SPEDITIONS- VERKSAMHET	RESEBYRÄ- VERKSAMHET	BUSSTRAFIK	TELEKOMMU- NIKATIONER
HANKINTAMENO: ANSKAFFNINGSGIFTER:							
AINEET JA TARVIKKEET: MATERIAL OCH FÖRÖDENHETER:							
1651	TILIKAUDEN ALUSSA I RÄKENSKAPSPERIODENS BÖRJAN	18.02	1.93	0.08	0.12	15.59	67.11
1655	TILIKAUDEN LOPUSSA I RÄKENSKAPSPERIODENS SLUT	17.06	3.32	0.10	0.16	17.08	78.57
PÖLTTO- JA VOITELUAINEET: BRÄNSLEN OCH SMÖRJMEDEL:							
1661	TILIKAUDEN ALUSSA I RÄKENSKAPSPERIODENS BÖRJAN	13.95	0.05	0.07	-	7.65	0.16
1665	TILIKAUDEN LOPUSSA I RÄKENSKAPSPERIODENS SLUT	11.87	0.40	-	-	8.50	0.26
KAUPPATAVARAT: HANDELSVAROR:							
1671	TILIKAUDEN ALUSSA I RÄKENSKAPSPERIODENS BÖRJAN	66.80	1.90	0.40	0.38	0.92	9.72
1675	TILIKAUDEN LOPUSSA I RÄKENSKAPSPERIODENS SLUT	62.04	0.85	0.02	0.36	1.00	2.36
KESKENERÄISET TYÖT: HALVFABRIKAT:							
1681	TILIKAUDEN ALUSSA I RÄKENSKAPSPERIODENS BÖRJAN	-	-	-	-	-	0.78
1685	TILIKAUDEN LOPUSSA I RÄKENSKAPSPERIODENS SLUT	-	-	-	-	-	10.68
VALMISTEET: HELFABRIKAT:							
1691	TILIKAUDEN ALUSSA I RÄKENSKAPSPERIODENS BÖRJAN	-	-	-	-	-	-
1695	TILIKAUDEN LOPUSSA I RÄKENSKAPSPERIODENS SLUT	-	-	-	-	-	-
MUU VAIHTO-OMAISUUS: ÖVRIGA OMSÄTTNINGSTILLGÄNGAR:							
	TILIKAUDEN ALUSSA I RÄKENSKAPSPERIODENS BÖRJAN	7.00	0.01	1.51	3.63	50.59	0.23
	TILIKAUDEN LOPUSSA I RÄKENSKAPSPERIODENS SLUT	15.00	0.02	2.42	12.70	93.21	0.23
HANKINTAMENO YHTEENSÄ: ANSKAFFNINGSGIFTER SAMMANLAGT:							
1741	TILIKAUDEN ALUSSA I RÄKENSKAPSPERIODENS BÖRJAN	105.77	3.89	2.06	4.12	74.74	78.00
1745	TILIKAUDEN LOPUSSA I RÄKENSKAPSPERIODENS SLUT	105.97	4.59	2.53	13.22	119.78	92.09
SIITÄ VARASTOVARAUS: DÄRAV LAGERRESERV:							
1742	TILIKAUDEN ALUSSA I RÄKENSKAPSPERIODENS BÖRJAN	2.82	0.59	0.49	1.28	22.05	10.49
1746	TILIKAUDEN LOPUSSA I RÄKENSKAPSPERIODENS SLUT	2.21	0.90	0.17	4.46	25.48	16.73

KÄYTTÖMAAISUUDEN JA MUIDEN PITKÄVAIKUTTEISTEN MENOJEN ERITTELY 1988
SPECIFICERING AV ANLÄGGN. TILLG. OCH ÖVR. UTGIFTER MED LÅNG VERKN. TID

VESILIIKENNE	TOL	712	095 KESKENERÄI- SET	096 TONTIT, MAA- JA VESIALUEET
VATTENTRAFIK	NI		OMAT TYÖT HALVFÄRDIGA EGNA ARBETEN	TOMTER, JORD OCH VATTEN- OMRÅDEN
1000 000 MK				

1	KIRJANPITOARVO TILIKAUDEN ALUSSA BOKFÖRINGSVÄRDE VID RÄKENSKAPSPERIODENS BÖRJAN	-	10.03
2	LISÄYKSET (HANKINTAMENO) ÖKNINGAR (ANSKAFFNINGSGIFTER)	-	0.82
3	VÄHENNYKSET (LUOVUTUSHINTA) MINSKNINGAR (ÖVERLÄTELSEPRIS)	-	-0.66
4	POISTOT AVSKRIVNINGAR	-	-
5	ARVGNKOROTUKSET (PERUUTUKSET MIINUS-MERKKISINÄ) VÄRDEFÖRHÖJNINGAR (ANNULLERING MED MINUSFÖRTECKEN)	-	-
8	KORJAUERÄT KORRIGERINGSPOSTER	-	-
9	KIRJANPITOARVO TILIKAUDEN LOPUSSA BOKFÖRINGSVÄRDE VID RÄKENSKAPSPERIODENS SLUT	-	10.20

KÄYTTÖMAAISUUDEN JA MUIDEN PITKÄVAIKUTTEISTEN MENOJEN ERITTELY 1988
SPECIFICERING AV ANLÄGGN. TILLG. OCH ÖVR. UTGIFTER MED LÅNG VERKN. TID

AHTAUSTOIMINTA	TOIMIALA	714	095 KESKENERÄI- SET	096 TONTIT, MAA- JA VESIALUEET
STUVERIVERKSAMHET	NÄRINGSREN		OMAT TYÖT HALVFÄRDIGA EGNA ARBETEN	TOMTER, JORD OCH VATTEN- OMRÅDEN
1000 000 MK				

1	KIRJANPITOARVO TILIKAUDEN ALUSSA BOKFÖRINGSVÄRDE VID RÄKENSKAPSPERIODENS BÖRJAN	0.07	9.75
2	LISÄYKSET (HANKINTAMENO) ÖKNINGAR (ANSKAFFNINGSGIFTER)	0.02	2.30
3	VÄHENNYKSET (LUOVUTUSHINTA) MINSKNINGAR (ÖVERLÄTELSEPRIS)	-0.07	-9.93
4	POISTOT AVSKRIVNINGAR	-	-
5	ARVGNKOROTUKSET (PERUUTUKSET MIINUS-MERKKISINÄ) VÄRDEFÖRHÖJNINGAR (ANNULLERING MED MINUSFÖRTECKEN)	-	-1.00
8	KORJAUERÄT KORRIGERINGSPOSTER	-	8.52
9	KIRJANPITOARVO TILIKAUDEN LOPUSSA BOKFÖRINGSVÄRDE VID RÄKENSKAPSPERIODENS SLUT	0.02	9.64

099 RAKENNUKSET JA RAKEN- NELMAT BYGGNADER OCH KONST- RUKTIONER	100 KONEET, KA- LUSTO JA KULJ.VÄLIN. MASKINER, INVENTARIER O.TRANSP.M.	102 MUUT AINEELLISET HYÖDYKKEET ÖVRIGA MATERIELLA TILGÄNGAR	103 OSAKKEET JA OSUUDET AKTIER OCH ANDELAR	104 AINEETTOMAT OIKEUDET IMMATERIEL- LA RÄTTIGHETER	107 MUUT PITKÄ- VAIKUTTEI- SET MENOT ÖVR. UTGIF- TER M. LÄNG VERKN.TID	108 ENNAKKOMAK- SUT FÖRSKOTTS- BETALNINGAR	109 YHTEENSÄ SAMMANLAGT	
89.78	2370.63	4.38	265.97	3.73	44.66	448.60	3237.79	1
38.58	1367.58	0.01	279.60	1.71	40.39	568.30	2296.99	2
-17.32	-726.22	-	-334.82	-0.31	-0.00	-184.85	-1264.18	3
-6.86	-422.08	-0.49	-0.01	-1.58	-13.59	-7.78	-452.37	4
-7.84	-	-	-	-	-	-	-7.84	5
2.09	11.04	-	261.09	-	-	-	274.22	8
98.44	2600.95	3.91	471.84	3.55	71.45	824.27	4084.59	9

099 RAKENNUKSET JA RAKEN- NELMAT BYGGNADER OCH KONST- RUKTIONER	100 KONEET, KA- LUSTO JA KULJ.VÄLIN. MASKINER, INVENTARIER O.TRANSP.M.	102 MUUT AINEELLISET HYÖDYKKEET ÖVRIGA MATERIELLA TILGÄNGAR	103 OSAKKEET JA OSUUDET AKTIER OCH ANDELAR	104 AINEETTOMAT OIKEUDET IMMATERIEL- LA RÄTTIGHETER	107 MUUT PITKÄ- VAIKUTTEI- SET MENOT ÖVR. UTGIF- TER M. LÄNG VERKN.TID	108 ENNAKKOMAK- SUT FÖRSKOTTS- BETALNINGAR	109 YHTEENSÄ SAMMANLAGT	
194.22	131.47	6.93	33.00	1.70	5.14	-	382.28	1
24.63	65.85	0.25	27.17	0.08	1.91	-	122.20	2
-59.57	-7.41	-	-63.55	-	-0.06	-	-140.60	3
-18.85	-47.13	-1.84	-0.49	-0.28	-1.17	-	-69.75	4
-5.97	-	-	-0.25	-	-	-	-7.23	5
46.11	-	-	42.30	-	-	-	96.93	8
180.56	142.78	5.34	38.18	1.50	5.82	-	383.84	9

KÄYTTÖMAISUUDEN JA MUIDEN PITKÄVAIKUTTEISTEN MENOJEN ERITTELY 1988
SPECIFICERING AV ANLÄGGN. TILLG. OCH ÖVR. UTGIFTER MED LÅNG VERKN. TID

	TOIMIALA	715	095 KESKENERÄI- RAKENNUKSET OMAT TYÖT HALVFÄRDIGA EGNA ARBETEN	096 TONTIT, MAA- RAKENNUKSET VESIALUEET TOMTER, JORD OCH VATTEN- OMRÅDEN
1000 000 MK				
1 KIRJANPITOARVO TILIKAUDEN ALUSSA BOKFÖRINGSVÄRDE VID RÄKENSKAPSPERIODENS BÖRJAN			0.00	49.50
2 LISÄYKSET (HANKINTAMENO) ÖKNINGAR (ANSKAFFNINGSGIFTER)			-	1.43
3 VÄHENNYKSET (LUOVUTUSHINTA) MINSKNINGAR (ÖVERLÄTELSEPRIS)			-0.00	-51.62
4 POISTOT AVSKRIVNINGAR			-	-
5 ARVGNKOROTUKSET (PERUUTUKSET MIINUS-MERKKISINÄ) VÄRDEFÖRHÖJNINGAR (ANNULLERING MED MINUSFÖRTECKEN)			-	-15.76
8 KORJAUERÄT KORRIGERINGSPOSTER			-	45.05
9 KIRJANPITOARVO TILIKAUDEN LOPUSSA BOKFÖRINGSVÄRDE VID RÄKENSKAPSPERIODENS SLUT			-	28.59

KÄYTTÖMAISUUDEN JA MUIDEN PITKÄVAIKUTTEISTEN MENOJEN ERITTELY 1988
SPECIFICERING AV ANLÄGGN. TILLG. OCH ÖVR. UTGIFTER MED LÅNG VERKN. TID

	TOIMIALA	716	095 KESKENERÄI- RAKENNUKSET OMAT TYÖT HALVFÄRDIGA EGNA ARBETEN	096 TONTIT, MAA- RAKENNUKSET VESIALUEET TOMTER, JORD OCH VATTEN- OMRÅDEN
1000 000 MK				
1 KIRJANPITOARVO TILIKAUDEN ALUSSA BOKFÖRINGSVÄRDE VID RÄKENSKAPSPERIODENS BÖRJAN			-	1.67
2 LISÄYKSET (HANKINTAMENO) ÖKNINGAR (ANSKAFFNINGSGIFTER)			-	0.36
3 VÄHENNYKSET (LUOVUTUSHINTA) MINSKNINGAR (ÖVERLÄTELSEPRIS)			-	-2.34
4 POISTOT AVSKRIVNINGAR			-	-
5 ARVGNKOROTUKSET (PERUUTUKSET MIINUS-MERKKISINÄ) VÄRDEFÖRHÖJNINGAR (ANNULLERING MED MINUSFÖRTECKEN)			-	-
8 KORJAUERÄT KORRIGERINGSPOSTER			-	1.20
9 KIRJANPITOARVO TILIKAUDEN LOPUSSA BOKFÖRINGSVÄRDE VID RÄKENSKAPSPERIODENS SLUT			-	0.89

099 RAKENNUKSET JA RAKEN- NELMAT BYGGNADER OCH KONST- RUKTIONER	100 KONEET, KA- LUSTO JA KULJ.VÄLIN. MASKINER, INVENTARIER O.TRANSP.M.	102 MUUT AINEELLISET HYÖDYKKEET ÖVRIGA MATERIELLA TILGÅNGAR	103 OSAKKEET JA OSUDET AKTIER OCH ANDELAR	104 AINEETOMAT OIKEUDET IMMATERIEL- LA RÄTTIGHETER	107 MUUT PITKÄ- VAIKUTTEI- SET MENOT ÖVR. UTGIF- TER M. LÅNG VERKN.TID	108 ENNAKKOMAK- SUT FÖRSKOTTS- BETALNINGAR	109 YHTEENSÄ SAMMANLAGT	
298.58	150.22	1.10	170.19	2.32	37.02	1.82	710.75	1
56.29	76.40	0.45	114.84	1.67	23.47	20.04	294.59	2
-135.00	-12.13	-	-54.17	-1.04	-1.37	-0.79	-256.10	3
-16.37	-55.13	-0.19	-0.49	-0.49	-11.58	-	-84.25	4
-31.65	-	-	0.59	-	-	-	-46.82	5
116.01	-0.37	-	41.73	-	-	-	202.42	8
287.86	158.99	1.37	272.70	2.46	47.54	21.07	820.59	9

099 RAKENNUKSET JA RAKEN- NELMAT BYGGNADER OCH KONST- RUKTIONER	100 KONEET, KA- LUSTO JA KULJ.VÄLIN. MASKINER, INVENTARIER O.TRANSP.M.	102 MUUT AINEELLISET HYÖDYKKEET ÖVRIGA MATERIELLA TILGÅNGAR	103 OSAKKEET JA OSUDET AKTIER OCH ANDELAR	104 AINEETOMAT OIKEUDET IMMATERIEL- LA RÄTTIGHETER	107 MUUT PITKÄ- VAIKUTTEI- SET MENOT ÖVR. UTGIF- TER M. LÅNG VERKN.TID	108 ENNAKKOMAK- SUT FÖRSKOTTS- BETALNINGAR	109 YHTEENSÄ SAMMANLAGT	
13.52	45.37	0.15	59.53	0.77	14.86	0.03	135.89	1
4.49	35.97	0.06	30.54	0.52	14.53	0.15	86.62	2
-3.51	-4.49	-0.00	-43.94	-0.01	-0.51	-0.03	-54.83	3
-0.37	-17.20	-0.01	-4.00	-0.15	-6.44	-	-28.16	4
-	-	-	0.27	-	-	-	0.27	5
0.63	-0.75	-	27.01	-	-	-	28.09	8
14.75	58.91	0.20	69.41	1.14	22.44	0.15	167.87	9

KÄYTTÖOMAISUUDEN JA MUIDEN PITKÄVAIKUTTEISTEN MENOJEN ERITTELY 1988
SPECIFICERING AV ANLÄGGN. TILLG. OCH ÖVR. UTGIFTER MED LÅNG VERKN. TID

LINJA - AUTOLIIKENNE BUSSTRAFIK	TOIMIALA NÄRINGSGREN	718	095	096
			KESKENERÄI- SET OMAT TYÖT HALVFÄRDIGA EGNA ARBETEN	TONTIT, MAA- JA VESIALUEET TOMTER, JORD OCH VATTEN- OMRÅDEN
1000 000 MK				
1 KIRJANPITOARVO TILIKAUDEN ALUSSA BOKFÖRINGSVÄRDE VID RÄKENSKAPSPERIODENS BÖRJAN			0.26	49.03
2 LISÄYKSET (HANKINTAMENO) ÖKNINGAR (ANSKAFFNINGSGIFTER)			0.29	9.86
3 VÄHENNYKSET (LUOVUTUSHINTA) MINSKNINGAR (ÖVERLÄTELSEPRIS)			-0.02	-12.83
4 POISTOT AVSKRIVNINGAR			-	-0.11
5 ARVONKOROTUKSET (PERUUTUKSET MIINUS-MERKKISINÄ) VÄRDEFÖRHÖJNINGAR (ANNULLERING MED MINUSFÖRTECKEN)			-	0.17
8 KORJUSERÄT KORRIGERINGSPOSTER			-	11.00
9 KIRJANPITOARVO TILIKAUDEN LOPUSSA BOKFÖRINGSVÄRDE VID RÄKENSKAPSPERIODENS SLUT			0.54	57.12

KÄYTTÖOMAISUUDEN JA MUIDEN PITKÄVAIKUTTEISTEN MENOJEN ERITTELY
SPECIFICERING AV ANLÄGGN. TILLG. OCH ÖVR. UTGIFTER MED LÅNG VERKN. TID

TELELIIKENNE TELEKOMMUNIKATIONER	TOIMIALA NÄRINGSGREN	721	095	096
			KESKENERÄI- SET OMAT TYÖT HALVFÄRDIGA EGNA ARBETEN	TONTIT, MAA- JA VESIALUEET TOMTER, JORD OCH VATTEN- OMRÅDEN
1000 000 MK				
1 KIRJANPITOARVO TILIKAUDEN ALUSSA BOKFÖRINGSVÄRDE VID RÄKENSKAPSPERIODENS BÖRJAN			333.43	57.27
2 LISÄYKSET (HANKINTAMENO) ÖKNINGAR (ANSKAFFNINGSGIFTER)			41.42	2.46
3 VÄHENNYKSET (LUOVUTUSHINTA) MINSKNINGAR (ÖVERLÄTELSEPRIS)			-104.88	-7.21
4 POISTOT AVSKRIVNINGAR			-	-0.08
5 ARVONKOROTUKSET (PERUUTUKSET MIINUS-MERKKISINÄ) VÄRDEFÖRHÖJNINGAR (ANNULLERING MED MINUSFÖRTECKEN)			-	-
8 KORJUSERÄT KORRIGERINGSPOSTER			-	6.80
9 KIRJANPITOARVO TILIKAUDEN LOPUSSA BOKFÖRINGSVÄRDE VID RÄKENSKAPSPERIODENS SLUT			269.97	59.25

099 RAKENNUKSET JA RAKEN- NELMAT BYGGNADER OCH KONST- RUKTIONER	100 KONEET, KA- LUSTO JA KULJ.VÄLIN. MASKINER, INVENTARIER O.TRANSP.M.	102 MUUT AINEELLISET HYÖDYKKEET ÖVRIGA MATERIELLA TILGÅNGAR	103 OSAKKEET JA OSUUDET AKTIER OCH ANDELAR	104 AINEETTOMAT OIKEUDET IMMATERIEL- LA RÄTTIGHETER	107 MUUT PITKÄ- VAIKUTTEI- SET MENOT ÖVR. UTGIF- TER M. LÅNG VERKN.TID	108 ENNAKKOMAK- SUT FÖRSKOTTS- BETALNINGAR	109 YHTEENSÄ SAMMANLAGT	
220.38	979.87	2.09	392.98	2.81	47.17	5.52	1700.11	1
56.55	511.86	0.54	80.97	0.64	27.44	9.64	697.78	2
-23.86	-151.36	-0.00	-55.96	-0.09	-0.25	-5.20	-249.56	3
-15.29	-326.01	-0.42	-0.34	-0.37	-7.12	-	-349.64	4
2.36	-	-	-	-	-	-	2.53	5
14.41	9.13	-	14.42	-	-	-	48.96	8
254.55	1023.50	2.21	432.07	2.99	67.25	9.96	1850.17	9

099 RAKENNUKSET JA RAKEN- NELMAT BYGGNADER OCH KONST- RUKTIONER	100 KONEET, KA- LUSTO JA KULJ.VÄLIN. MASKINER, INVENTARIER O.TRANSP.M.	102 MUUT AINEELLISET HYÖDYKKEET ÖVRIGA MATERIELLA TILGÅNGAR	103 OSAKKEET JA OSUUDET AKTIER OCH ANDELAR	104 AINEETTOMAT OIKEUDET IMMATERIEL- LA RÄTTIGHETER	107 MUUT PITKÄ- VAIKUTTEI- SET MENOT ÖVR. UTGIF- TER M. LÅNG VERKN.TID	108 ENNAKKOMAK- SUT FÖRSKOTTS- BETALNINGAR	109 YHTEENSÄ SAMMANLAGT	
1451.04	1345.76	0.21	74.93	-0.02	23.24	1.67	3291.98	1
666.48	691.10	0.08	22.16	1.08	11.36	0.50	1436.64	2
-7.34	-12.44	-	-35.39	-0.05	-0.15	-	-167.45	3
-382.08	-550.10	-	-	-0.24	-7.12	-	-939.62	4
-	-	-	-	-	-	-	-	5
0.08	0.39	-	10.68	-	-	-	17.95	8
1728.19	1474.70	0.29	72.38	5.22	27.33	2.18	3639.50	9

LIIKENTEEN TILINPÄÄTÖSTILASTO 1988
 BOKSLUTSSTATISTIK ÖVER SAMFÄRDESEL 1988

TASE BALANS	712 VESILIIKEN- NE	714 AHTAUSTOI- MINTA	715 HUOLINTA- TOIMINTA	716 MATKATOI- MISTOTOI- MINTA	718 LINJA-AUTO- LIIKENNE	721 TELELIKEN- NE
VASTATTAVAA PASSIVA	VATTENTRA- FIK	STUVERI- VERKSAMHET	SPEDITIONS- VERKSAMHET	RESEBYRÄ- VERKSAMHET	BUSSTRAFIK	TELEKOMMU- NIKATTONER
LYHYTAIKAINEN VIERAS PÄÄOMA: KORTFRISTIGT FRÄMMANDE KAPITAL:						
1259 OSTOVELAT LEVERANTÖRSKULDER	322.27	65.62	1214.37	256.57	182.44	516.36
1269 ENNAKKOMAKSUT FÖRSKOTTSBETALNINGAR	1.34	0.87	4.70	233.23	2.27	3.00
1299 SIIRTOVELAT RESULTATREGLERINGAR	303.78	72.89	571.17	122.90	235.11	201.30
1309 RAHOITUSVEKSELIT FINANSIERINGSVÄXLAR	106.36	0.52	5.15	1.96	26.41	0.03
1339 MUUT LYHYTAIKAISET VELAT ÖVRIGA KORTFRISTIGA SKULDER	831.68	211.27	188.34	35.88	413.92	182.73
1349 LYHYTAIKAINEN VIERAS PÄÄOMA YHTEENSÄ KORTFRISTIGT FRÄMMANDE KAPITAL SAMMANLAGT	1565.43	351.18	1983.73	650.54	860.14	903.42
PITKÄIKAINEN VIERAS PÄÄOMA: LÅNGFRISTIGT FRÄMMANDE KAPITAL:						
1359 ELÄKELAINAT PENSIONSLÅN	81.45	108.02	226.33	143.48	466.77	608.41
1369 LAINAT RAHOITUSLAITOKSILTA LÅN AV PENNINGSLÄNDRÄTTNINGAR	2675.25	81.46	157.85	75.26	713.87	162.71
1379 JOUKKOVELKAKIRJALAINAT MASSKULDEBREVSLÅN	43.54	-	-	-	-	63.00
1389 TOIMITUSLUOTOT LEVERANSKREDITER	108.00	-	-	-	-	26.60
1429 MUUT PITKÄIKAISET VELAT ÖVRIGA LÅNGFRISTIGA SKULDER	1541.24	9.01	60.98	10.64	80.47	153.36
1439 PITKÄIKAINEN VIERAS PÄÄOMA YHTEENSÄ LÅNGFRISTIGT FRÄMMANDE KAPITAL SAMMANLAGT	4449.48	198.49	445.17	229.38	1261.11	1014.08
1449 VIERAS PÄÄOMA YHTEENSÄ FRÄMMANDE KAPITAL SAMMANLAGT	6014.90	549.67	2428.90	879.93	2121.25	1917.50
1459 ARVOSTUSERÄT VÄRDERINGSPOSTER	0.05	-	0.03	-	8.13	1.28
VARAUKSET: RESERVERINGAR:						
1469 LUOTTOTAPPIO- JA TAKUUVARAUS KREDITFÖRLUST- OCH GARANTIRESERVERING	14.57	6.45	27.36	8.40	7.57	16.98
1519 VARASTOVARAUS LAGERRESERV	2.21	0.90	0.17	4.46	25.48	16.73
1529 MUUT VARAUKSET ÖVRIGA RESERVERINGAR	410.57	137.67	194.21	56.94	259.67	173.74
1549 VARAUKSET YHTEENSÄ RESERVERINGAR SAMMANLAGT	427.35	145.02	221.74	69.80	292.72	207.44
OMA PÄÄOMA: EGET KAPITAL:						
1559 OSAKE-, OSUUS- JA MUU NIITÄ VASTAAVA PÄÄOMA AKTIE-, ANDELS- OCH ANNAT MOTSVARANDE KAPITAL	463.00	52.54	121.83	45.14	115.23	1263.14
1579 VARARAHASTO RESERVFOND	226.67	5.64	26.79	4.88	37.86	313.20
1589 ARVONKOROTUSRAHASTO VÄRDEFÖRHÖJNINGSFOND	10.65	2.65	43.55	2.17	20.56	3.05
1619 MUU OMA PÄÄOMA / PÄÄOMANVAJAUS ÖVRIGT EGET KAPITAL / KAPITALUNDERSKOTT	263.70	11.97	151.33	41.63	66.86	1403.87
1629 TILIKAUDEN VOITTO (TAPPIO) / YLIJÄÄMÄ (ALIJÄÄMÄ) RÄKENSKAPSPERIODENS VINST(FÖRLUST)/ÖVER-(UNDERSKOTT)	306.19	89.57	161.73	28.13	72.21	2.26
1639 OMA PÄÄOMA YHTEENSÄ EGET KAPITAL SAMMANLAGT	1270.20	162.37	505.22	121.95	312.72	2985.53
1649 VASTATTAVAA YHTEENSÄ PASSIVA SAMMANLAGT	7712.49	857.05	3155.89	1071.67	2734.83	5111.76

LIIKENTEEN TILINPÄÄTÖSTILASTO 1988
BOKSLUTSSTATISTIK ÖVER SAMFÄRDSEL 1988

LIIKEVAIHDON ERITTELY
OMSÄTTNINGENS SPECIFICERING

1000 000 MK

712
VESILIIKEN-
NEVATTENTRA-
FIK

VESILIIKENNE:
VATTENTRAFIK:

7500	MATKALIPUT JA PAKETTIMATKAT RESEBILJETTER OCH PAKETRESOR	577.60
7501	TAVARALIIKENNE GÖDSTRAFIK	1392.67
7502	POOLITUOTOT POOLINTÄKTER	30.92
7503	AIKARAHTAUSVUOKRAT TIDSBEFRAKTNINGSHYROR	319.55
7508	MUU VESILIIKENNE ÖVRIG VATTENTRAFIK	371.12
7509	VESILIIKENNE YHTEENSÄ VATTENTRAFIK SAMMANLAGT	2691.86
	MUU LIIKETOIMINTA: ÖVRIG AFFÄRSVERKSAMHET:	
7510	MYNTI MATKUSTAJILLE ALUKSISSA FÖRSÄLJNING TILL FARTYGPASSAGERARE	1344.61
7518	MUU LIIKETOIMINTA ÖVRIG AFFÄRSVERKSAMHET	65.91
7519	MUU LIIKETOIMINTA YHTEENSÄ ÖVRIG AFFÄRSVERKSAMHET SAMMANLAGT	1410.52
7520	LIIKEVAIHTO YHTEENSÄ OMSÄTTNING SAMMANLAGT	4102.38

LIIKENTEEN TILINPÄÄTÖSTILASTO 1988
BOKSLUTSSTATISTIK ÖVER SAMFÄRDSEL 1988

BRUTTORAHTIEN ERITTELY
BRUTTOFRAKTERNAS SPECIFICERING

1000 000 MK

712
VESILIIKEN-
NEVATTENTRA-
FIK

7904	SÄILIÖALUKSET TANKFÄRTYG	168.91
7934	MUUT ALUKSET ÖVRIGA FÄRTYG	2148.07
7944	BRUTTORAHDIT YHTEENSÄ BRUTTOFRAKTER SAMMANLAGT	2316.98

HENKILÖSTÖN LUKUMÄÄRÄ, TYÖPANOS JA TYÖTULOT 1988
 ANTAL PERSONAL, ARBETSINSATS OCH ARBETSINKOMSTER 1988

AHTAUSTOIMINTA STUVERIVERKSAMHET	TOIMIALA NÄRINGSGREN	714	1 HENKILÖSTÖN LUKUMÄÄRÄ ANTAL PER- SONAL HENKIÖÄ PERSONER	2 TYÖTUNTIEN LUKUMÄÄRÄ ANTAL AR- BETSTIMMAR 1000 TUNTIA 1000 TIMMAR	3 PALKKIOT JA LÖNER OCH ARVODEN 1000 000 MK
-------------------------------------	-------------------------	-----	---	---	---

AHTAUS- JA HUOLINTATOIMINNAN:
 STUVERI- OCH SPEDITIONSVERKSAMHETENS:

841	TOIMIHENKILÖT (MYÖS PALKATTU YRITYSJOHTO) FUNKTIONÄRER (INKL. AVLÖNAD FÖRETAGSLEDNING)		850	1512	102.03
	AHTAAJAT: STUVARE:				
842	VAKINAISET ORDINARIE		1831	3295	172.09
843	TILAPÄISET TILLFÄLLIGA		1)	1142	52.46
844	AHTAAJAT YHTEENSÄ STUVARE SAMMANLAGT		1831	4437	224.56
845	KULJETUSTYÖNTEKIJÄT TRANSPORTARBETARE		121	236	10.96
846	MUUT TYÖNTEKIJÄT ÖVRIGA ARBETARE		214	372	20.21
847	AHTAUS- JA HUOLINTATOIMINNAN HENKILÖSTÖ YHTEENSÄ STUVERI- OCH SPEDITIONSVERKSAMHETENS PERSONAL SAMMANL.		1)	6557	357.75
848	MUUN TOIMINNAN HENKILÖSTÖ PERSONAL I ÖVRIG VERKSAMHET		19	40	1.91
849	Y H T E E N S Ä S A M M A N L A G T		1)	6598	359.68

1) TILAPÄISTEN AHTAAJIEN LUKUMÄÄRÄ EI ILMOITETA
 ANTALET TILLFÄLLIGA STUVARE UPPGES INTE

LIIKENTEEN TILINPÄÄTÖSTILASTO 1988
 BOKSLUTSSTATISTIK ÖVER SAMFÄRDESEL 1988

LIIKEVAIHDON ERITTELY
 OMSÄTTNINGENS SPECIFICERING

1000 000 MK

714
AHTAUSTOI-
MINTA

715
HUOLINTA-
TOIMINTA

STUVERI-
VERKSAMHET

SPEDITIONS-
VERKSAMHET

LIIKENNE:
 SAMFÄRDESEL:

8000	AHTAUS STUVERI	671.89	11.90
8001	HUOLINTA SPEDITION	38.27	794.72
8002	LAIVAMEKLAUS SKEPPSMÄKLERI	8.42	211.65
8003	MUUTOT FLYTTNINGAR	-	30.10
8006	KULJETUSVÄLITYS TRANSPORTFÖRMEDELING	-	154.18
8007	KULJETUS TRANSPORT	1.48	12.44
8008	MUU LIIKENNE ÖVRIG SAMFÄRDESEL	40.09	37.20
8009	LIIKENNE YHTEENSÄ SAMFÄRDESEL SAMMANLAGT	760.15	1252.19
8015	MUU LIIKETOIMINTA ÖVRIG AFFÄRSVERKSAMHET	45.86	9.05
8029	LIIKEVAIHTO Y H T E E N S Ä OMSÄTTNING S A M M A N L A G T	806.02	1261.23

HENKILÖSTÖN LUKUMÄÄRÄ, TYÖPANOS JA TYÖTULOT 1988
 ANTAL PERSONAL, ARBETSINSATS OCH ARBETSINKOMSTER 1988

HUOLINTATOIMINTA SPEDITIONSVERKSAMHET	TOIMIALA NÄRINGSREN	715	1	2	3
			HENKILÖSTÖN LUKUMÄÄRÄ ANTAL PER- SONAL HENKILÖÄ PERSONER	TYÖTUNTIEN LUKUMÄÄRÄ ANTAL AR- BETSTIMMAR 1000 TUNTIA 1000 TIMMAR	PALKAT JA PALKKIOT LÖNER OCH ARVODEN 1000 000 MK

AHTAUS- JA HUOLINTATOIMINNAN:
 STUVERI- OCH SPEDITIONSVERKSAMHETENS:

841	TOIMIHENKILÖT (MYÖS PALKATTU YRITYSJOHTO) FUNKTIONÄRE (INKL. AVLÖNAD FÖRETAGSLEDNING)		4192	7664	441.86
	AHTAAJAT: STUVARE:				
842	VAKINAISET ORDINARIE		98	195	10.47
843	TILAPÄISET TILLFÄLLIGA		- ¹⁾	154	7.61
844	AHTAAJAT YHTEENSÄ STUVARE SAMMANLAGT		98	349	18.08
845	KULJETUSTYÖNTEKIJÄT TRANSPORTARBETARE		591	1071	53.85
846	MUUT TYÖNTEKIJÄT ÖVRIGA ARBETARE		555	1017	50.29
847	AHTAUS- JA HUOLINTATOIMINNAN HENKILÖSTÖ YHTEENSÄ STUVERI- OCH SPEDITIONSVERKSAMHETENS PERSONAL SAMMANL.		5434 ¹⁾	10099	564.04
848	MUUN TOIMINNAN HENKILÖSTÖ PERSONAL I ÖVRIG VERKSAMHET		22	40	2.08
849	YHTEENSÄ SAMMANLAGT		5458 ¹⁾	10141	566.15

1) TILAPÄISTEN AHTAAJIEN LUKUMÄÄRÄÄ EI ILMOITETA
 ANTALET TILLFÄLLIGA STUVARE UPPGES INTE

LIIKENTEEN TILINPÄÄTÖSTILASTO 1988
BOKSLUTSSTATISTIK ÖVER SAMFÄRDESEL 1988

MYYNITTUOTTOJEN ERITTELY
FÖRSÄLJNINGSSINTÄKTERNAS SPECIFICERING
1000 000 MK

718
LINJA-AUTO-
LIIKENNE

BUSSTRAFIK

LINJA-AUTOLIIKENNE: BUSSTRAFIK:		
9495	KERTALIPUT ENGÅNGSBILJETTER	831.82
9496	ALENNUSLIPUT RABATTBILJETTER	391.17
9498	LINJALIIKENTEEN LISÄKORVAUKSET LINJETRAFIKENS TILLÄGGSERSÄTTNINGAR	76.14
9502	PITKÄAIKAISET SOPIMUSAJOT KÖRNINGAR ENLIGT LÅNGTIDSAVTAL	671.02
9503	KOTIMAISET TILAUSAJOT BESTÄLLNINGSKÖRNINGAR INOM LANDET	354.95
9504	ULKOMAISET TILAUSAJOT BESTÄLLNINGSKÖRNINGAR I UTLANDET	63.97
9508	MUU LINJA-AUTOLIIKENNE (TAVARAN- JA POSTINKULJETUS) ÖVRIG BUSSTRAFIK (GODS- OCH POSTTRANSPORT)	82.32
9509	LINJA-AUTOLIIKENNE YHTEENSÄ BUSSTRAFIK SAMMANLAGT	2471.38
MUU MAALIIKENNE: ÖVRIG LANDTRAFIK:		
9510	KUORMA-AUTOLIIKENNE LASTBILSTRAFIK	15.80
9518	MUU MAALIIKENNE ÖVRIG LANDTRAFIK	2.98
9519	MUU MAALIIKENNE YHTEENSÄ ÖVRIG LANDTRAFIK SAMMANLAGT	18.78
9520	HUOLTAMOTOIMINTA SERVICESTATIONSVERKSAMHET	16.03
9523	MUU LIIKETOIMINTA ÖVRIG AFFÄRSVERKSAMHET	69.75
9524	MYYNITTUOTOT YHTEENSÄ FÖRSÄLJNINGSSINTÄKTER SAMMANLAGT	2575.95

LIIKENTEEN TILINPÄÄTÖSTILASTO 1988
BOKSLUTSSTATISTIK ÖVER SAMFÄRDESEL 1988

AJOKILOMETRIT
KÖRKILOMETER
1000 KM

718
LINJA-AUTO-
LIIKENNE

BUSSTRAFIK

LINJA-AUTOILLA: MED BUSSAR:		
9610	LINJALIIKENNE SEKÄ PITKÄAIKAISET SOPIMUSAJOT LINJETRAFIK SAMT KÖRNINGAR ENLIGT LÅNGTIDSAVTAL	370174
9611	KOTIMAISET TILAUSAJOT BESTÄLLNINGSKÖRNINGAR INOM LANDET	74680
9612	ULKOMAISET TILAUSAJOT BESTÄLLNINGSKÖRNINGAR I UTLANDET	12844
9618	HUOLTO- JA VARAVAUNUJEN AJOT KÖRNINGAR MED SERVICE- OCH RESERVVAGNAR	17747
9619	AJOKILOMETRIT LINJA-AUTOILLA YHTEENSÄ KÖRKILOMETER MED BUSSAR SAMMANLAGT	475444
9620	AJOKILOMETRIT KUORMA-AUTOILLA KÖRKILOMETER MED LASTBILAR	2825
9623	AJOKILOMETRIT MUILLA AUTOILLA KÖRKILOMETER MED ÖVRIGA BILAR	1138
9629	AJOKILOMETRIT YHTEENSÄ KÖRKILOMETER SAMMANLAGT	479457

HENKILÖSTÖN LUKUMÄÄRÄ, TYÖPANOS JA TYÖTULOT 1988
 ANTAL PERSONAL, ARBETSINSATS OCH ARBETSINKOMSTER 1988

LINJA-AUTOLIIKENNE BUSSTRAFIK	TOIMIALA NÄRINGSGRÄN	718	1	2	3
			HENKILÖSTÖN LUKUMÄÄRÄ ANTAL PER- SONAL HENKILÖÄ PERSONER	TYÖTUNTIEN LUKUMÄÄRÄ ANTAL AR- BETSTIMMAR 1000 TUNTIA 1000 TIMMAR	PALKAT JA PALKKIOT LÖNER OCH ARVODEN 1000 000 MK
980	YKSITYISET YRITÄJÄT PRIVATA FÖRETAGARE		157	281	7.88
	MAALIIKENTEEN: LANDTRAFIKENS:				
981	TÖMIMHENKILÖT (MYÖS PALKATTU YRITYSJOHTO) FUNKTIONÄRER (INKL. AVLÖNAD FÖRETAGSLEDNING)		1202	2183	125.66
	KULJETTAJAT: CHAUFFÖRER:				
982	LINJA-AUTOLIIKENTEEN KULJETTAJAT BUSSTRAFIKENS CHAUFFÖRER		8658	16100	784.07
983	MUUT KULJETTAJAT ÖVRIGA CHAUFFÖRER		60	118	4.88
984	KULJETTAJAT YHTEENSÄ CHAUFFÖRER SAMMANLAGT		8718	16219	788.95
985	MUUT TYÖNTEKIJÄT ÖVRIGA ARBETARE		1679	3090	130.43
986	MAALIIKENTEEN HENKILÖSTÖ YHTEENSÄ LANDTRAFIKENS PERSONAL SAMMANLAGT		11597	21492	1045.04
987	MUUN TOIMINNAN HENKILÖSTÖ PERSONAL I ÖVRIG VERKSAMHET		31	59	2.42
988	Y H T E E N S Ä S A M M A N L A G T		11787	21831	1055.33

LIIKENTEEN TILINPÄÄTÖSTILASTO 1988
 BOKSLUTSSTATISTIK ÖVER SAMFÄRDESEL 1988

KULJETUSVÄLINEIDEN LUKUMÄÄRÄ ANTAL TRANSPORTMEDEL		718 LINJA-AUTO- LIIKENNE
TILIKAUDEN LOPUSSA - VID RÄKENSKAPSPERIODENS SLUT		
KPL - ST		BUSSTRAFIK
9592	LINJA-AUTOT BUSSAR	7000
9593	KUORMA-AUTOT LASTBILAR	81
9599	MUUT AUTOT ÖVRIGA BILAR	364
9600	MUUT KULJETUSVÄLINEET ÖVRIGA TRANSPORTMEDEL	63
9604	KULJETUSVÄLINEIDEN LUKUMÄÄRÄ YHTEENSÄ ANTAL TRANSPORTMEDEL S A M M A N L A G T	7509
9605	ISTUMAPAIKKOJEN LUKUMÄÄRÄ TILIKAUDEN LOPUSSA ANTAL SITTPLATSER VID RÄKENSKAPSPERIODENS SLUT	335463
9639	MATKUSTAJAMÄÄRÄ PASSAGERARANTAL	1000 HENKILÖÄ PERSONER
		285577

LIIKENTEEN TILINPÄÄTÖSTILASTO 1988
BOKSLUTSSTATISTIK ÖVER SAMFÄRDESEL 1988

MYYNITUOTOJEN ERITTELY
FÖRSÄLJNINGSSINTÄKTERNAS SPECIFICERING

1000 000 MK

721
TELELIKEN-
NETELEKOMMU-
NIKATIONER

MYYNITUOTOT: FÖRSÄLJNINGSSINTÄKTER:		
6500	VUOSIMAKSUT ÅRSavgifter	503.57
6504	PUHELINLIIKENTEEN TUOTOT TELEFONTRAFIKENS INTÄKTER	2825.63
6505	LAITEVUOKRAT JA HUOLTOMAKSUT HYRES- OCH SKÖTSELavgifter	619.04
6506	ASENNUS- JA KORJAUSTUOTOT INSTALLATIONS- OCH REPARATIONSINTÄKTER	317.35
6513	MUUT MYYNITUOTOT ÖVRIGA FÖRSÄLJNINGSSINTÄKTER	497.90
6514	MYYNITUOTOT YHTEENSÄ FÖRSÄLJNINGSSINTÄKTER SAMMANLAGT	4763.49

HENKILÖSTÖN LUKUMÄÄRÄ, TYÖPANDS JA TYÖTULOT 1988
ANTAL PERSONAL, ARBETSINSATS OCH ARBETSINKOMSTER 1988

TELELIKENNE TELEKOMMUNIKATIONER	TOIMIALA NÄRINGSREN	721	1	2	3
			HENKILÖSTÖN LUKUMÄÄRÄ ANTAL PER- SONAL HENKILÖÄ PERSONER	TYÖTUNTIEN LUKUMÄÄRÄ ANTAL AR- BETSTIMMAR 1000 TUNTIA 1000 TIMMAR	PALKKIOT JA LÖNER OCH ARVODEN 1000 000 MK
682	TOIMIHENKILÖT (MYÖS YRITYSJOHTO) FUNKTIONÄRER (INKL. FÖRETAGSLEDNING)		4492	7803	475.40
683	TYÖNTEKIJÄT ARBETÄRE		4191	7859	385.44
684	YHTEENSÄ SAMMANLAGT		8683	15662	860.84

TAULUKOITA

Yritykset, joiden henkilöstö > 100

TABELLER

Företag vilkas personal > 100

LIIKENTEEN TILINPÄÄTÖSTILASTO 1988
BOKSLUTSSTATISTIK ÖVER SAMFÄRDESEL 1988

TULOSLASKELMA RESULTATRÄKNING	712 VESILIIKEN- NE	714 AHTAUSTOI- MINTA	715 HUOLINTA- TOIMINTA	716 MATKATOI- MISTOIM- MINTA	718 LINJA-AUTO- LIIKENNE	721 TELELIKEN- NE	
1000 JJO MK	YRITYKSET, JOIDEN HENKI- LÖKUNTA > 100 TAI = 100 FÖRETAG, VILKAS PERSON- NAL > 100 ELLER = 100	VATTENTRA- FIK	STUVERI- VERKSAMHET	SPEDITIONS- VERKSAMHET	RESEBYRÄ- VERKSAMHET	BUSSTRAFIK	TELEKOMMU- NIKATIONER
0100 MYYNTITUOTOT FÖRSÄLJNINGSGINTÄKTER		4010.68	772.85	-	3742.58	1235.75	3942.02
0101 TUKIPALKKIOT SUBVENTIONER		-	-	-	-	-	-
MYNNIN OIKAISUERÄT: FÖRSÄLJNINGENS KORREKTIVPOSTER:							
0103 MYYNTISAAMISTEN LUOTTO- JA KURSSITAPPIOT FÖRSÄLJNINGSFÖRDRINGARS KREDIT- OCH KURSFÖRLUSTER	4.44	0.08	-	1.11	0.18	8.90	
0104 VÄLILLISET VEROT INDIREKTA SKATTER	2.55	3.95	-	0.01	0.01	386.42	
0113 MUUT OIKAISUERÄT ÖVRIGA KORREKTIVPOSTER	759.55	71.24	-	3362.11 ¹⁾	19.93	1358.16 ⁵⁾	
0114 MYNNIN OIKAISUERÄT YHTEENSÄ FÖRSÄLJNINGENS KORREKTIVPOSTER SAMMANLAGT	-766.54	-75.26	-	-3363.23	-20.11	-1753.48	
0115 LIIKKEVAIHTO OMSÄTTNING	3244.15	697.59	839.72	379.34	1215.63	2188.53	
AINEET JA TARVIKKEET/TAVARAT (ILMAN LVV): MATERIAL OCH FÖRNÖDENHETER/VAROR (UTAN OMS):							
0116 AINEET JA TARVIKKEET MATERIAL OCH FÖRNÖDENHETER	99.25	43.50	3.39	-	70.40 ³⁾	996.26 ⁶⁾	
0117 POLTTO- JA VOITELUAINEET BRÄNSLEN OCH SMÖRJMEDEL	118.20	7.75	2.76	-	88.73 ⁴⁾	11.22	
0118 KAUPPATAVARAT HANDELSVAROR	399.27	0.37	-	0.21	0.89	-	
0119 TONTIT, MAA- JA VESIALUEET TOMTER, JORD- OCH VATTENOMRÅDEN	-	-	0.95	-	-	1.43	
0120 OSAKKEET JA OSUUDET AKTIER OCH ANDELAR	-	-	-	-	74.93	13.55	
0124 MUUT ÖVRIGA	-	-	-	-	-	0.67	
0129 AINEET JA TARVIKKEET/TAVARAT YHTEENSÄ (ILMAN LVV) MATERIAL OCH FÖRNÖDENHETER/VAROR SAMMANLAGT (UTAN OMS)	-616.71	-51.62	-7.10	-0.21	-234.95	-1023.15	
0139 PALKAT (MYÖS AKTIVOIDUT) LÖNER (INKL. AKTIVERÅDE)	-745.43	-315.81	-391.77	-160.97 ²⁾	-519.82	-718.93	
LAKISÄÄTEISET, PAKOLLISET SOSIAALITURVAKULUT: LAGSTADGADE, OBLIGATORISKA SOCIALSKYDDSKOSTNADER:							
0140 TYÖNANTAJAN SOTU-MAKSU ARBETSGIVARES SOCIALSKYDDSAVGIFT	41.70	19.34	22.99	7.55	31.46	48.70	
0141 TEL- JA LEL-VAKUUTUSMAKSUT APL- OCH KAPL-FÖRSÄKRINGSPREMIER	64.30	47.17	51.90	18.68	76.54	96.59	
0144 LAKIS. TAPATURMA- JA TYÖTTÖM.VAK.MAKSUT SEKÄ ERORAHAA LAGST. GLYCKSF.- & ARB.LÖSH.FÖRS.PREMIER & AVG.BIDR.	16.06	14.85	8.30	2.55	11.58	14.35	
0149 LAKISÄÄTEISET, PAKOLLISET SOSIAALITURVAKULUT YHTEENSÄ LAGSTADGADE, OBLIGATORISKA SOCIALSKYDDSKOSTN. SAMMANL.	-122.06	-81.36	-83.20	-28.78	-119.59	-159.64	
MUUT SOSIAALITURVAKULUT: ÖVRIGA SOCIALSKYDDSKOSTNADER:							
0150 ELÄKKEET PENSIONER	0.98	2.06	1.38	0.13	7.85	1.65	
0151 SIIRROT ELÄKESÄÄTIÖILLE ÖVERFÖRINGAR TILL PENSIONSFÖRETAG	0.64	0.90	4.21	0.50	0.50	23.34	
0153 HENKILÖVAK.MAKSUT JA KANNATUSMAKSUT AVUSTUSKASSOILLE PERSONF.PREMIER OCH U-STÖDSAVG. TILL U-STÖDSKASSOR	0.27	0.12	0.38	0.56	0.13	5.72	
0154 MUUT SOSIAALITURVAKULUT YHTEENSÄ ÖVRIGA SOCIALSKYDDSKOSTNADER SAMMANLAGT	-1.90	-3.07	-5.97	-1.19	-8.48	-30.71	
0155 VESI, SÄHKÖ, LÄMPÖ, HÖYRY JA KAUPUNKIKAASU VATTEN, ELEKTRICITET, VÄRME, ÅNGA OCH STADSGAS	-5.85	-9.07	-8.61	-0.95	-11.29	-25.35	

1) ML. VÄLITETTY MATKAPALVELUT (OSTOT)
INKL. FÖRMEDLADE RESEJÄNSTER (INKÖP)

2) MATKATOIMISTOTOIMINNAN HENKILÖMÄÄRÄ
RESEBYRÄVERKSAMHETENS PERSONAL 1891

3) SIITÄ RENKAAT 15.81 MILJ.MK
DÄRÄV DÄCK

4) POLTTOAINEIDEN VALMISTEVERON PALAUTUS
ÅTERBÄRING AV ACCIS PÅ BRÄNSLE

5) SIITÄ KAUKOLIKENNEMAKSUT VALTIOLLE
DÄRÄV FJÄRRTRAFIKAVGIFTER ÅT STATEN 1353.38 MILJ.MK

6) ML. VALMIS KÄYTTÖMAISUUS (HANKINTAMENO)
INKL. FÄRDIGA ANLÄGGNINGSTILLGÅNGAR (ANSKAFNINGSGIFTER)

LIIKENTEEN TILINPÄÄTÖSTILASTO 1988
BOKSLUTSSTATISTIK ÖVER SAMFÄRDESEL 1988

TULOSLASKELMA (JATKUU) RESULTATKÄNNING (FORTSÄTTER)	712 VESILIIKEN- NE	714 AHTAJSTOI- MINTA	715 HUOLINTA- TOIMINTA	716 MATKATOI- MISTOTOI- MINTA	718 LINJA-AUTO- LIIKENNE	721 TELELIKEN- NE
1000 000 MK YRITYKSET, JOIDEN HENKI- LÖKUNTA > 100 TAI = 100 FÖRETAG, VILKAS PEKSO- NAL > 100 ELLER = 100	VATTENTRA- FIK	STUVERI- VERKSAMHET	SPEDITIONS- VERKSAMHET	RESEBYRA- VERKSAMHET	BUSSTRAFIK	TELEKOMMU- NIKATIONER
VUOKRAKULUT: HYRESKOSTNADER:						
0156 MAAPOHJASTA FÖR TOMTMARK	-	7.11	3.88	-	1.30	0.60
0157 ASUINRAKENNUKSISTA JA -HUONEISTOISTA FÖR BOSTADSBYGGNADER OCH -LÄGENHETER	7.14	0.22	5.27	-	0.89	0.74
0158 MUISTA RAKENNUKSISTA JA HUONEISTOISTA FÖR ÖVRIGA BYGGNADER OCH LÄGENHETER	24.46	10.84	31.46	23.89	16.48	12.93
0163 MUUT VUOKRAT (MYÖS LEASING) ÖVRIGA HYROR (INKL. LEASING)	58.25	13.72	22.57	6.39	3.16	15.79
0164 VUOKRAKULUT YHTEENSÄ HYRESKOSTNADER SAMMANLAGT	-89.85	-31.89	-63.17	-30.27	-21.83	-30.06
0165 JULKISET MAKSUT OFFENTLIGA AVGIFTER	-0.04	-0.05	-0.08	-	-1.05	-1.60
0167 TIETOLIIKENNEKULUT KOSTNADER FÖR POST- OCH TELEKOMMUNIKATIONER	-19.65	-4.44	-37.54	-22.50	-3.64	-16.48
0168 VAKUUTUSMAKSUT (EI HENKILÖVAKUUTUSMAKSUJA) FÖRSÄKRINGSPREMIER (EJ PERSONFÖRSÄKRINGSPREMIER)	-27.22	-6.70	-5.28	-0.39	-26.00	-6.59
0169 MUUT LIIKEKULUT ÖVRIGA RÖRELSEKOSTNADER	-959.69	2)3) -100.06	-156.02	-119.55	-75.80	-444.55
0170 TUKIPALKKIOT SUBVENTIONER	0.36	-	-	-	5.83	-
0171 OMAAN KÄYTTÖÖN VALMISTETTU KÄYTTÖMAISUUS FÖR EGET BRUK TILLVERKADE ANLÄGGNINGSTILLGÅNGAR	0.96	-	-	-	-	1077.17
0174 VAIHTO-OMAISUUDEN HANKINTAMENON MUUTOS FÖRÄNDRING AV ÖMSÄTTNINGSTILLGÅNGARNAS ANSKAFFN.UTGIFT	-6.41	1.24	0.81	0.02	44.07	12.34
0177 K Ä Y T T Ö K A T E D R I F T S B I D R A G	650.66	94.76	81.80	14.56	243.10	820.99
0178 POISTOT AVSKRIVNINGAR	-389.51	-56.42	-53.01	-15.37	-168.85	-788.53
0179 L I I K E V O I T T O / - T A P P I O R Ö R E L S E V I N S T / - F Ö R L U S T	261.15	38.34	28.79	-0.81	74.25	32.46
MUUT TUOTOT: ÖVRIGA INTÄKTER:						
0184 KCRKOTUOTOT RÄNTEINTÄKTER	178.00	6.99	23.10	20.55	31.34	44.13
0185 OSINKOTUOTOT JA OSUUSKOROT DIVIDENDINTÄKTER OCH ANDELSRÄNTOR	11.61	15.78	4.84	0.10	4.16	0.86
VUOKRATUOTOT: HYRESINTÄKTER:						
0186 MAAPOHJASTA AV TOMTMARK	-	-	-	-	0.20	0.03
0187 ASUINRAKENNUKSISTA JA -HUONEISTOISTA AV BOSTADSBYGGNADER OCH -LÄGENHETER	0.13	2.75	0.57	-	1.18	6.54
0188 MUISTA RAKENNUKSISTA JA HUONEISTOISTA AV ÖVRIGA BYGGNADER OCH LÄGENHETER	0.03	1.98	8.52	1.13	11.17	4.31
0193 MUUT VUOKRAT ÖVRIGA HYROR	0.01	-	-	-	0.32	0.03
0194 VUOKRATUOTOT YHTEENSÄ HYRESINTÄKTER SAMMANLAGT	0.17	4.72	9.09	1.13	12.86	10.92
0196 VOITTO KÄYTTÖMAISUUDEN MYNNISTÄ VINST PÅ FÖRSÄLJNING AV ANLÄGGNINGSTILLGÅNGAR	350.57	86.66	176.61	18.74	17.84	17.95
0197 KURSSIVOITOT KURSVINSTER	25.81	0.06	0.40	-	0.67	0.62
0208 MUUT TUOTOT (MYÖS FUUSIOVOITTO) ÖVRIGA INTÄKTER (INKL. FUSIONSVINST)	28.65	2.63	6.46	16.14	19.03	11.31
0209 MUUT TUOTOT YHTEENSÄ ÖVRIGA INTÄKTER SAMMANLAGT	594.81	116.84	220.49	56.66	85.90	85.78

1) LISÄYS +, VÄHENNYS -
ÖKNING +, MINSKNING -

2) SIITÄ AIKARAHTAUSVUOKRAT
DÄRAV TIDSBEFRAKTNINGSHYROR 219.63 MILJ.MK

3) SIITÄ SATAMAKULUT
DÄRAV HAMNKOSTNADER 163.66 MILJ.MK

4) ML. VALMIS KÄYTTÖMAISUUS (HANKINTAMENO)
INKL. FÄRDIGA ANLÄGGNINGSTILLGÅNGAR (ANSKÄFFNINGSGIFTER)

LIIKENTEEN TILINPÄÄTÖSTILASTO 1988
BOKSLUTSSTATISTIK ÖVER SAMFÄRDESEL 1988

TULOSLASKELMA (JATKUU) RESULTATRÄKNING (FÖRSÄTTER)	712 VESILIIKEN- NE	714 AHTAUSTOI- MINTA	715 HUOLINTA- TOIMINTA	716 MATKATOI- MISTOTOI- MINTA	718 LINJA-AUTO- LIIKENNE	721 TELELIIKEN- NE
1000 C3J MK YRITYKSET, JOIDEN HENKI- LÖKUNTA > 100 TAI = 100 FÖRETAG, VILKAS PERSO- NAL > 100 ELLER = 100	VATTENTRA- FIK	STUVERI- VERKSAMHET	SPEDITIONS- VERKSAMHET	RESEBYRÄ- VERKSAMHET	BUSSTRAFIK	TFLEKOMMU- NIKATIONER
MUUT KULUT: ÖVRIGA KOSTNADER:						
0212 LUOTTOTAPPIOT KREDITFÖRLUSTER	0.03	-	-	-	1.20	-
0215 MUUT KULUT (MYÖS FUSIOTAPPIO) ÖVRIGA KOSTNADER (INKL. FUSIONSFÖRLUST)	43.50	0.88	1.48	24.05	7.47	0.79
0216 MUUT KULUT YHTEENSÄ ÖVRIGA KOSTNADER SAMMANLAGT	-43.52	-0.88	-1.48	-24.05	-8.67	-0.79
0217 VOITTO/TAPPIO ENNEN VIER. P-O:IN KULUJA, VAR. & VEROJA VINST/FÖRLUST FÖRE KOSTN. FÖR FR. KAP., RES. & SKATT.	812.44	154.31	247.79	31.81	151.48	117.45
VIERAAN PÄÄOMAN KULUT: KOSTNADER FÖR FRÄMMANDE KAPITAL:						
0218 KERKOKULUT RÄNTEKOSTNADER	211.10	22.94	35.35	11.08	83.33	63.10
0219 KURSSITAPPIOT KURSFÖRLUSTER	27.43	-	-	-	-	0.12
0220 MUUT VIERAAN PÄÄOMAN KULUT ÖVRIGA KOSTNADER FÖR FRÄMMANDE KAPITAL	8.46	2.00	1.21	0.57	4.82	1.26
0222 VIERAAN PÄÄOMAN KULUT YHTEENSÄ KOSTNADER FÖR FRÄMMANDE KAPITAL SAMMANLAGT	-246.99	-24.94	-36.56	-11.64	-88.15	-64.49
0223 VOITTO / TAPPIO ENNEN VARAUKSIA JA VEROJA VINST / FÖRLUST FÖRE RESERVERINGAR OCH SKATTER	565.45	129.37	211.23	20.17	63.33	52.97
VARAUSTEN MUUTOS: FÖRÄNDRING AV RESERVERINGAR:						
0225 LUOTTOTAPPIO- JA TAKUUVARAUKSEN MUUTOS KREDITFÖRLUST- OCH GARANTIRESERVERINGENS FÖRÄNDRING	-6.81	-2.82	2.18	-0.89	-1.26	-7.90
0228 INVESTITIVARAUKSEN MUUTOS INVESTERINGSRESERVERINGENS FÖRÄNDRING	-	-35.21	-75.67	-	-15.45	-
0229 TOIMINTAVARAUKSEN MUUTOS DRIFTSRESERVERINGENS FÖRÄNDRING	-21.37	18.78	12.53	-7.37	-8.50	-34.69
0236 VARASTOVARAUKSEN MUUTOS LAGERRESERVENS FÖRÄNDRING	1.05	-0.46	0.06	-	-3.27	-6.59
0238 MUIDEN VARAUSTEN MUUTOS FÖRÄNDRING AV ÖVRIGA RESERVERINGAR	-225.65	-	-	-	-	-
0239 VARAUSTEN MUUTOS YHTEENSÄ FÖRÄNDRING AV RESERVERINGAR SAMMANLAGT	-252.79	-19.71	-60.90	-8.26	-28.48	-49.18
0246 VÄLITTÖMÄT VEROT / VERONPALAUTUKSET ²⁾ DIREKTA SKATTER / SKATTEÅTERBÄRING	-15.82	-16.59	-5.59	-2.40	-6.70	-3.11
0249 TILIKAUDEN VOITTO / TAPPIO RÄKENSKAPSPERIODENS VINST / FÖRLUST	296.84	93.07	144.74	9.50	28.15	0.68
1) LISÄYS -, VÄHENNYS + ÖKNING -, MINSKNING +						
2) VERGKIRJAUKSET OMASTA PÄÄMASTA/OMAN PÄÄOMAAN: SKATTEBOKFÖRINGAR FRÅN EGET KAPITAL/TILL EGET KAPITAL:						
0253 VARAUSTEN TAI RAHASTOJEN KÄYTTÖ VEROJEN MAKSUUN ANV. AV RESEKVERINGAR ELLER FONDER FÖR SKATTEBETALN.	-	0.08	1.23	0.10	1.71	7.96
0256 SIIRROT RAHASTOIHIN ÖVERFÖRINGAR TILL FONDER	-	-	0.02	-	0.02	0.19

LIIKENTEEN TILINPÄÄTÖSTILASTO 1988

BOKSLUTSSTATISTIK ÖVER SAMFÄRDESEL 1988

VAIHTO-OMAISUUDEN ERITTELY
SPECIFICERING AV OMSÄTTNING I L L G.

1000 000 MK

YRITYKSET, JOIDEN HENKI-
LÖKUNTA > 100 TAI = 100
FÖRETAG, VILKAS PERSONAL > 100 ELLER = 100

712 VESILIIKENNE
714 AHTAUSTOIMINTA
715 HUOLINTATOIMINTA
716 MATKATOIMISTOTOIMINTA
718 LINJA-AUTO-LIIKENNE
721 TELELIIKENNE

VATTENTRAFIK
STUVERIVERKSAMHET
SPEDITIONSVERKSAMHET
RESEBYRÄVERKSAMHET
BUSSTRAFIK
TELEKOMMUNIKATIONER

HANKINTAMENO:
ANSKAFFNINGSGIFTER:AINEET JA TARVIKKEET:
MATERIAL OCH FÖRÖDENHETER:

	712	714	715	716	718	721
1651 TILIKAUDEN ALUSSA I RÄKENSKAPSPERIODENS BÖRJAN	17.81	1.93	-	-	11.55	50.97
1655 TILIKAUDEN LOPUSSA I RÄKENSKAPSPERIODENS SLUT	16.74	2.78	-	-	12.01	60.88

PCLTTO- JA VOITELUAINEET:
BRÄNSLEN OCH SMÖRJMEDEL:

1661 TILIKAUDEN ALUSSA I RÄKENSKAPSPERIODENS BÖRJAN	5.65	0.05	0.07	-	5.34	0.10
1665 TILIKAUDEN LOPUSSA I RÄKENSKAPSPERIODENS SLUT	5.12	0.40	-	-	6.34	0.19

KAUPPATAVARAT:
HANDELSVAROR:

1671 TILIKAUDEN ALUSSA I RÄKENSKAPSPERIODENS BÖRJAN	66.33	0.81	-	0.10	-	8.96
1675 TILIKAUDEN LOPUSSA I RÄKENSKAPSPERIODENS SLUT	61.51	0.84	-	0.13	-	1.40

KESKENERÄISET TYÖT:
HALVFABRIKAT:

1681 TILIKAUDEN ALUSSA I RÄKENSKAPSPERIODENS BÖRJAN	-	-	-	-	-	0.78
1685 TILIKAUDEN LOPUSSA I RÄKENSKAPSPERIODENS SLUT	-	-	-	-	-	10.68

VALMISTEET:
HELFABRIKAT:

1691 TILIKAUDEN ALUSSA I RÄKENSKAPSPERIODENS BÖRJAN	-	-	-	-	-	-
1695 TILIKAUDEN LOPUSSA I RÄKENSKAPSPERIODENS SLUT	-	-	-	-	-	-

MUU VAIHTO-OMAISUUS:
ÖVRIGA OMSÄTTNINGSTILLGÅNGAR:

TILIKAUDEN ALUSSA I RÄKENSKAPSPERIODENS BÖRJAN	-	-	0.63	-	50.59	-
TILIKAUDEN LOPUSSA I RÄKENSKAPSPERIODENS SLUT	-	-	1.51	-	93.21	-

HANKINTAMENO YHTEENSÄ:
ANSKAFFNINGSGIFTER SAMMANLAGT:

1741 TILIKAUDEN ALUSSA I RÄKENSKAPSPERIODENS BÖRJAN	89.78	2.78	0.70	0.10	67.48	60.81
1745 TILIKAUDEN LOPUSSA I RÄKENSKAPSPERIODENS SLUT	83.37	4.02	1.51	0.13	111.55	73.15

SIITÄ VARASTOVARAUS:
DÄRÄV LAGERRESERV:

1742 TILIKAUDEN ALUSSA I RÄKENSKAPSPERIODENS BÖRJAN	1.43	0.25	0.08	-	20.85	8.56
1746 TILIKAUDEN LOPUSSA I RÄKENSKAPSPERIODENS SLUT	0.38	0.71	0.03	-	24.12	15.15

LIIKENTEEN TILINPÄÄTÖSTILASTO 1988
BOKSLUTSSTATISTIK ÖVER SAMFÄRDESEL 1988

TASE BALANS	712 VESILIIKEN- NE	714 AHTAUSTOI- MINTA	715 HUOLINTA- TOIMINTA	716 MATKATOI- MISTOTDI- MINTA	718 LINJA-AUTO- LIIKENNE	721 TELELIIKEN- NE	
VASTAAVA AKTIIVA	YRITYKSET, JOIDEN HENKI- LÖKUNTA > 100 TAI = 100 FÖRETAG, VILKAS PERSO- NAL > 100 ELLER = 100	VATTENTRA- FIK	STUVERI- VERKSAMHET	SPEDITIONS- VERKSAMHET	RESEBYRÄ- VERKSAMHET	BUSSTRAFIK	TELEKOMMU- NIKATIONER
1000 GJO MK							

RAHCITUSOMAISSUUS:
FINANSIERINGSTILLGÅNGAR:

0499	RAHAT JA PANKKISAAMISET KASSA OCH BANKTILLGÖDDHÄVANDEN	1095.47	23.71	143.91	170.31	47.72	451.23
0539	MYYNTISAAMISET FÖRSÄLJNINGSFÖRDRINGAR	327.30	171.11	1041.39	179.40	132.90	561.33
	LAINASAAMISET: LÄNEFÖRDRINGAR:						
0549	VELKAKIRJALAINAT SKULDBREVSLÅN	5.78	6.99	2.01	-	13.66	0.08
0559	RAHOITUSVEKSELIT FINANSIERINGSVÄXLAR	-	-	-	-	-	-
0569	TOIMITUSLUOTOT LEVERANSKREDITER	0.15	-	-	-	-	-
0589	MUUT LAINASAAMISET ÖVRIGA LÄNEFÖRDRINGAR	563.77	109.20	116.31	52.48	187.08	22.34
0599	LAINASAAMISET YHTEENSÄ LÄNEFÖRDRINGAR SAMMANLAGT	569.71	116.19	118.31	52.48	200.74	22.41
0609	ENNAKKOMAKSUT FÖRSKOTTSBETALNINGAR	23.67	0.00	0.09	37.03	13.79	29.51
0649	SIIRTOSAAMISET RESULTATREGLERINGAR	99.79	27.98	139.99	50.04	29.76	63.22
0749	MUUT RAHOITUSVARAT ÖVRIGA FINANSIERINGSTILLGÅNGAR	855.51	90.03	103.19	34.51	49.40	51.11
0799	RAHCITUSOMAISSUUS YHTEENSÄ FINANSIERINGSTILLGÅNGAR SAMMANLAGT	2971.45	429.02	1546.88	523.76	474.32	1178.81
0949	VAIHTO-OMAISSUUS (HANKINTAMENO) (ERITTELY SIVULLA 47) ÖMSÄTTNINGSTILLGÅNGAR (ANSKÄFFNINGSGIFTER) (SPEC. PÅ SIDAN 47)	83.37	4.02	1.51	0.13	111.55	73.15

LIIKENTEEN TILINPÄÄTÖSTILASTO 1988
 BOKSLUTSSTATISTIK ÖVER SAMFÄRDSEL 1988

TASE BALANS	712 VESILIIKEN- NE	714 AHTAUSTOI- MINTA	715 HUOLINTA- TOIMINTA	716 MATKATOI- MISTOTOI- MINTA	718 LINJA-AUTO- LIIKENNE	721 TELELIKEN- NE	
VASTAAVA A (JATKUU) AKTIIVA (FORTSÄTTEN)	YRITYKSET, JOIDEN HENKI- LÖKUNTA > 100 TAI = 100 FÖRETAG, VILKAS PERSONAL > 100 ELLER = 100	VATTENTRA- FIK	STUVERI- VERKSAMHET	SPEDITIONS- VERKSAMHET	KESEBYRÄ- VERKSAMHET	BUSSTRAFIK	TELEKOMMU- NIKATIONER
1000 000 MK							
KÄYTTÖMAISUUS JA MUUT PITKÄVAIKUTTEISET MENOT: ANLÄGGN. TILLG. OCH ÖVR. UTGIFTER MED LÅNG VERKN. TID:							
0959	KESKENEKÄISET OMAT TYÖT HALVFÄRDIGA EGNA ARBETEN	-	0.02	-	-	0.15	235.66
0969	TONTIT, MAA- JA VESIALUEET TOMTER, JORD- OCH VATTENOMRÅDEN	7.58	6.79	23.44	-	39.09	52.03
0979	ASUINRAKENNUKSET BOSTADSBYGGNADER	6.93	0.95	0.62	-	3.47	4.24
0989	MUUT TALONRAKENNUKSET ÖVRIGA HUSBYGGNADER	74.05	155.62	209.26	3.51	138.45	559.45
0999	MAA- JA VESIRAKENNUKSET JORD- OCH VATTENANLÄGGNINGAR	12.19	-	0.67	-	0.27	778.74
1009	KONEET, KALUSTO JA KULJETUSVÄLINEET MASKINER, INVENTARIER OCH TRANSPORTMEDEL	1792.13	90.37	96.59	21.53	389.17	1171.52
1029	MUUT AINEELLISET HYÖDYKKEET ÖVRIGA MATERIELLA TILLGÅNGAR	3.90	5.33	1.34	0.05	2.13	0.08
1039	OSAKKEET JA OSUUDET AKTIER OCH ANDELAR	384.20	23.53	148.97	10.18	258.10	58.82
1049	AINEETOMAT OIKEUDET IMMATERIELLA RÄTTIGHETER	2.26	1.45	1.32	0.24	0.74	2.64
1079	MUUT PITKÄVAIKUTTEISET MENOT ÖVRIGA UTGIFTER MED LÅNG VERKNINGSTID	68.98	4.37	23.71	6.80	50.27	22.03
1089	EENAKKOMAKSUT FÖRSKOTTSBETALNINGAR	804.97	-	10.51	-	8.28	1.91
1099	KÄYTTÖMAISUUS JA MUUT PITKÄVAIKUTTEISET MENOT YHT. ANL. TILLG. O. ÖVR. UTGIFTER M. LÅNG VERKN. TID SAMMANL.	3157.20	288.45	516.43	42.31	890.12	2887.12
MUUT PITKÄAIKAISET SIJOITUKSET: ÖVRIGA LÅNGFRISTIGA PLACERINGAR:							
1109	ARVOPAPERIT VÄRDEPAPPER	-	-	-	-	-	0.04
1169	MUUT ÖVRIGA	-	-	-	0.00	-	-
1199	MUUT PITKÄAIKAISET SIJOITUKSET YHTEENSÄ ÖVRIGA LÅNGFRISTIGA PLACERINGAR SAMMANLAGT	-	-	-	0.00	-	0.04
1239	ARVOSTUSERÄT VÄRDERINGSPOSTER	5.15	2.24	1.88	-	-	0.04
1249	VASTAAVA YHTEENSÄ AKTIIVA SAMMANLAGT	6217.17	723.73	2066.70	566.20	1475.99	4139.16

LIIKENTEEN TILINPÄÄTÖSTILASTO 1988
 BOKSLUTSSTATISTIK ÖVER SAMFÄRDSFL 1998

TASE BALANS		712 VESILIIKEN- NE	714 AHTAUSTOI- MINTA	715 HUOLINTA- TOIMINTA	716 MATKATOI- MISTOTOI- MINTA	718 LINJA-AUTO- LIIKENNE	721 TELELIIKEN- NE
VASTATTAVAA PASSIVA		VATTENTRA- FIK	STUVERI- VERKSAMHET	SPEDITIONS- VERKSAMHET	RESEBYRÄ- VERKSAMHET	BUSSTRAFIK	TELEKOMMU- NIKATIONER
1000 J00 MK							
LYHYTAIKAINEN VIERAS PÄÄOMA: KORTFRISTIGT FRÄMMANDE KAPITAL:							
1259	Ostovelat Leverantörskulder	272.91	52.60	688.23	142.27	91.26	423.81
1269	Ennakkomaksut Förskottsbetalningar	0.18	0.23	3.51	95.18	1.55	1.19
1299	Siirtovelat Resultatregleringar	257.66	64.58	449.38	84.41	124.83	171.66
1309	Rahoitusvekselit Finansieringsväxlar	84.65	-	0.03	-	0.81	-
1339	Muut lyhytaikaiset velat Övriga kortfristiga skulder	672.85	152.09	112.91	2.58	247.73	137.03
1349	LYHYTAIKAINEN VIERAS PÄÄOMA YHTEENSÄ KORTFRISTIGT FRÄMMANDE KAPITAL SAMMANLAGT	1288.25	269.50	1254.06	324.43	466.18	733.68
PITKÄAIKAINEN VIERAS PÄÄOMA: LÅNGFRISTIGT FRÄMMANDE KAPITAL:							
1359	Eläkelainat Pensionslån	73.19	100.50	186.59	130.53	305.52	547.31
1369	Lainat rahoituslaitoksilta Lån av penninginstitut	2141.25	63.19	97.92	20.95	302.04	54.13
1379	Joukkovelkakirjalainat Masskuldebrevslån	43.54	-	-	-	-	50.00
1389	Toimitusluotot Leveranskrediter	-	-	-	-	-	10.13
1429	Muut pitkäaikaiset velat Övriga långfristiga skulder	1159.96	8.00	6.19	0.01	41.84	95.87
1439	PITKÄAIKAINEN VIERAS PÄÄOMA YHTEENSÄ LÅNGFRISTIGT FRÄMMANDE KAPITAL SAMMANLAGT	3417.94	171.68	290.70	151.49	649.40	757.43
1449	VIERAS PÄÄOMA YHTEENSÄ FRÄMMANDE KAPITAL SAMMANLAGT	4706.19	441.19	1544.77	475.92	1115.58	1491.11
1459	Arvostuserät Värderingsposter	-	-	-	-	0.19	0.93
VARAUKSET: RESERVERINGAR:							
1469	Luottotappio- ja takuuvaraus Kreditförlust- och garantireservering	12.74	6.26	17.22	5.69	6.15	15.92
1499	Investointivaraus Investeringsreservering	0.65	74.15	95.52	-	42.42	17.25
1509	Tiimintavaraus Driftsreservering	71.22	46.54	48.56	21.80	105.15	149.85
1519	Varastovaraus Lagerreserv	0.38	0.71	0.03	-	24.12	15.15
1539	Muut varaukset Övriga reserveringar	277.93	0.20	-	-	-	-
1549	VARAUKSET YHTEENSÄ RESERVERINGAR SAMMANLAGT	362.92	127.86	161.32	27.49	177.84	198.16

LIIKENTEEN TILINPÄÄTÖSTILASTO 1989

BOKSLUTSSTATISTIK ÖVER SAMFÄRDESEL 1988

TASE BALANS	712 VESILIIKEN- NE	714 AHTAUSTOI- MINTA	715 HUOLINTA- TOIMINTA	716 MATKATOI- MISTOTOI- MINTA	718 LINJA-AUTO- LIIKENNE	721 TELELIKEN- NE	
VASTATTAVAA (JATKUU) PASSIVA (FORTSATTEK)	YRITYKSET, JOIDEN HENKI- LÖKUNTA > 100 TAI = 100 FÖRETAG, VILKAS PERSO- NAL > 100 ELLER = 100	VATTENTRA- FIK	STUVERI- VERKSAMHET	SPEDITIONS- VERKSAMHET	RESEBYRÄ- VERKSAMHET	BUSSTRAFIK	TELEKOMMU- NIKATIONER
1000 000 MK							
OMA PÄÄOMA: EGET KAPITAL:							
1559 OSAKE-, OSUUS- JA MUU NIITÄ VASTAAVA PÄÄOMA AKTIE-, ANDELS- OCH ANNAT MOTSVARANDE KAPITAL	403.85	47.07	51.97	16.55	86.21	1173.56	
1569 OSAKEANTI (REKISTERÖIMÄTÖN OSAKEPÄÄOMA) AKTIEEMISSION (OREGISTRERAT AKTIEKAPITAL)	-	-	14.75	-	-	6.72	
1579 VARARAHASTO RESERVFOND	219.01	5.29	0.71	0.06	32.31	266.88	
1589 ARVONKOROTUSRAHASTO VÄRDEFÖRHÖJNINGSFOND	4.53	1.07	37.71	-	11.54	2.85	
1619 MUU OMA PÄÄOMA / PÄÄOMANVAJAUUS ÖVRIGT EGET KAPITAL / KAPITALUNDERSKOTT	223.84	8.19	110.75	36.67	24.18	998.27	
1629 TILIKAUDEN VOITTO (TAPPIO) / YLIJÄÄMÄ (ALIJÄÄMÄ) RÄKENSKAPSPERIODENS VINST(FÖRLUSTI)/ÖVER-(UNDERSKOTT)	296.84	93.07	144.74	9.50	28.15	0.69	
1639 OMA PÄÄOMA YHTEENSÄ EGET KAPITAL SAMMANLAGT	1148.07	154.68	360.61	62.78	182.38	2448.96	
1649 VASTATTAVAA YHTEENSÄ PASSIVA SAMMANLAGT	6217.17	723.73	2066.70	566.20	1475.99	4139.16	

LIIKENTEEN TILINPÄÄTÖSTILASTO 1988

BOKSLUTSSTATISTIK ÖVER SAMFÄRDESEL 1988

OSAKEPÄÄOMA AKTIEKAPITAL	712 VESILIIKEN- NE	714 AHTAUSTOI- MINTA	715 HUOLINTA- TOIMINTA	716 MATKATOI- MISTOTOI- MINTA	718 LINJA-AUTO- LIIKENNE	721 TELELIKEN- NE	
1000 000 MK	YRITYKSET, JOIDEN HENKI- LÖKUNTA > 100 TAI = 100 FÖRETAG, VILKAS PERSO- NAL > 100 ELLER = 100	VATTENTRA- FIK	STUVERI- VERKSAMHET	SPEDITIONS- VERKSAMHET	RESEBYRÄ- VERKSAMHET	BUSSTRAFIK	TELEKOMMU- NIKATIONER
3400 OSAKEPÄÄOMA TILIKAUDEN ALUSSA AKTIEKAPITAL VID RÄKENSKAPSPERIODENS BÖRJAN	306.79	46.27	51.66	16.55	85.74	24.63	
OSAKEPÄÄÖMAN KOROTTAMINEN: AKTIEKAPITALETS FÖRHÖJNING:							
3402 ILMAISUSAKEANTI GRATISEMISSION	-	-	-	-	-	-	
3403 MAKSULLINEN OSAKEANTI EMISSION MOT BETALNING	97.06	0.80	-	-	0.45	0.96	
3404 OSAKEPÄÄÖMAN KOROTTAMINEN YHTEENSÄ AKTIEKAPITALETS FÖRHÖJNING SAMMANLAGT	97.06	0.80	-	-	0.45	0.96	
3405 OSAKEPÄÄÖMAN ALENTAMINEN AKTIEKAPITALETS NEUSKRIVNING	-	-	-	-	-	-	
3406 OSAKEPÄÄÖMA TILIKAUDEN LOPUSSA AKTIEKAPITAL VID RÄKENSKAPSPERIODENS SLUT	403.85	47.07	51.66	16.55	86.19	25.59	

1) TILIKAUDEN OSINGONJAKO JA OSUUSKOROT (EHDOTETTU/PÄÄTETTY):
RÄKENSKAPSPERIODENS DIVIDENDUTDELNING OCH ANDELSRÄNTOR (FÖRESLAGITS/BESLUTATS):

VESILIIKENNE VATTENTRAFIK	154.31 MILJ.MK	MATKATOIMISTOTOIMINTA RESEBYRÄVERKSAMHET	1.42 MILJ.MK
AHTAUSTOIMINTA STUVERIVERKSAMHET	9.26 MILJ.MK	LINJA-AUTOLIIKENNE BUSSTRAFIK	14.02 MILJ.MK
HUOLINTATOIMINTA SPEDITIONSVERKSAMHET	8.07 MILJ.MK	TELELIKENNE TELEKOMMUNIKATIONER	-



Liikenteen tilinpäätöstilasto

Bokslutsstatistik över samfärdsel
Financial statements statistics of
transport and communication
1988



Julkaisu sisältää tilinpäätöstietoja (tuloslaskelma, tase, käyttöomaisuuden muutokset jne.) sekä toimialatietoja (mm. liikevaihdon ja henkilökunnan erittelyjä) vesiliikenteestä, ahtauksesta, huolinnasta, matkatoimistotoiminnasta, linja-autoliikenteestä ja teleliikenteestä.

SVT Suomen Virallinen Tilasto
Finlands Officiella Statistik
Official Statistics of Finland

Julkaisujen myynti:

Tilastokeskus
PL 504
00101 Helsinki
(90) 17 341

Försäljning:

Statistikcentralen
PB 504
00101 Helsingfors
(90) 17 341

Hinta-Pris:

50 mk

ISSN 0784-8463
= Yritykset
ISSN 0784-901X