

# tilastotiedotus statistisk rapport

Arkisto

ISSN 0355-225X

Tilastokeskus  
Statistikcentralen

# 1978

Tiedustelut - Förfrågningar

Maija Loimu 90-5800388  
Ethel Kiuru 90-5800387  
Aila Kovanen 90-5800384

Päiväys - Datum

15.12.1978

N:o - Nr

KA 1978:13

---

TUKKU- JA VÄHITTÄISKAUPAN ENNAKKOTIEDOT  
SYYSKUU 1978

---

PARTI- OCH DETALJHANDELNS FÖRHANDS-  
UPPGIFTER SEPTEMBER 1978

---

JAKAJA: Valtion painatuskeskus, PL 516 00101 Helsinki 10  
Puhelin 90-539011/tilaukset  
Käteismyynti, Annankatu 44.

DISTRIBUTÖR: Statens tryckericentral, PB 516 00101 Helsingfors 10  
Telefon 90-539011/beställningar  
Kontantförsäljning, Annegatan 44.

127802353J-12/7356

#### KAUPAN MYNNIN MÄÄRÄ LASKI EDELLEEN SYYSKUUSSA 1978

Myynnin määrä oli syyskuussa tukkukaupassa 3.1 % ja vähittäiskaupassa 6.4 % pienempi kuin edellisen vuoden syyskuussa. Tammi-syyskuussa se laski tukkukaupassa 0.8 % ja vähittäiskaupassa 3.7 %.

Vähittäiskaupassa autokauppa putosi 18.4 %:lla syyskuussa. Huoltamoiden myynti laski myös runsaasti (12.2 %). Tavaratalokauppa kasvoi syyskuussa 2.7 % ja sekatavarain kauppa 4.2 %. Alkoholi-juomien kauppa laski 11.8 %.

Keskustukkukaupassa myynnin määrä kasvoi syyskuussa 3.7 % ja muussa yleistukkukaupassa 5.2 %. Vähennystä tapahtui eniten tekstiili-, vaatetus- ja nahkatavarain tukkukaupassa (30.6 %). Polttoainetukkukaupan myynti laski 14.2 %.

#### HANDELNS FÖRSÄLJNINGSVOLYM MINSKADE FORTFARANDE UNDER SEPTEMBER 1978

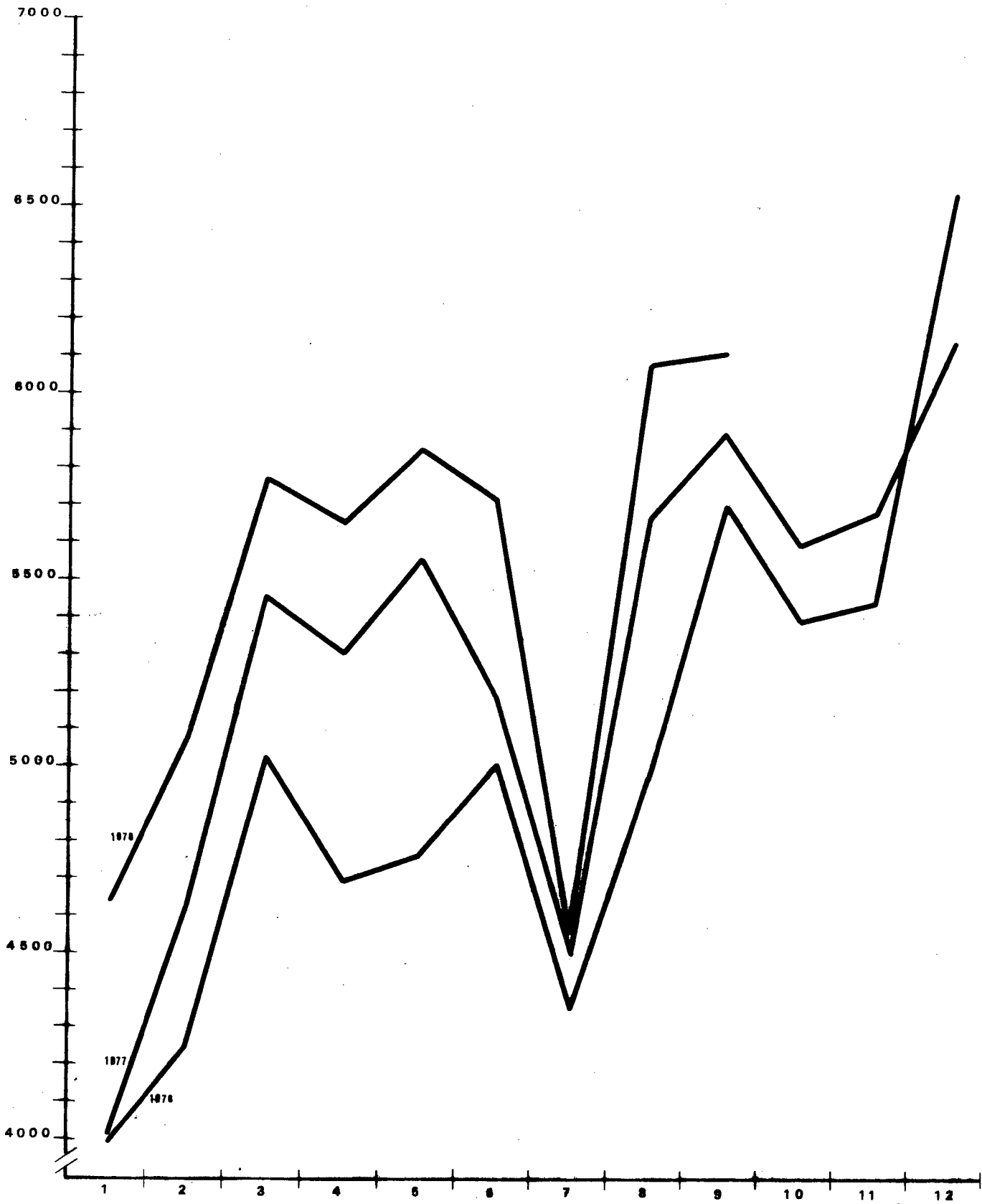
I september var försäljningsvolymen inom partihandeln 3.1 % och inom detaljhandeln 6.4 % mindre än i september föregående år. Under perioden januari-september minskade försäljningsvolymen inom partihandeln 0.8 % och inom detaljhandeln 3.7 %.

I detaljhandeln minskade bilhandeln med 18.4 % i september. Servicestationernas försäljning minskade även kraftigt (12.2 %). Varuhushandeln ökade i september med 2.7 % och diversehandeln med 4.2 %. Handeln med alkoholdrycker minskade med 11.8 %.

Försäljningsvolymen ökade inom centralpartihandeln i september med 3.7 % och inom annan allmän partihandel med 5.2 %. Mest minskade försäljningsvolymen inom partihandeln med textil-, beklädnads- och lädervaror (30.6 %). Försäljningen inom partihandeln med bränslemedel sjönk med 14.2 %.

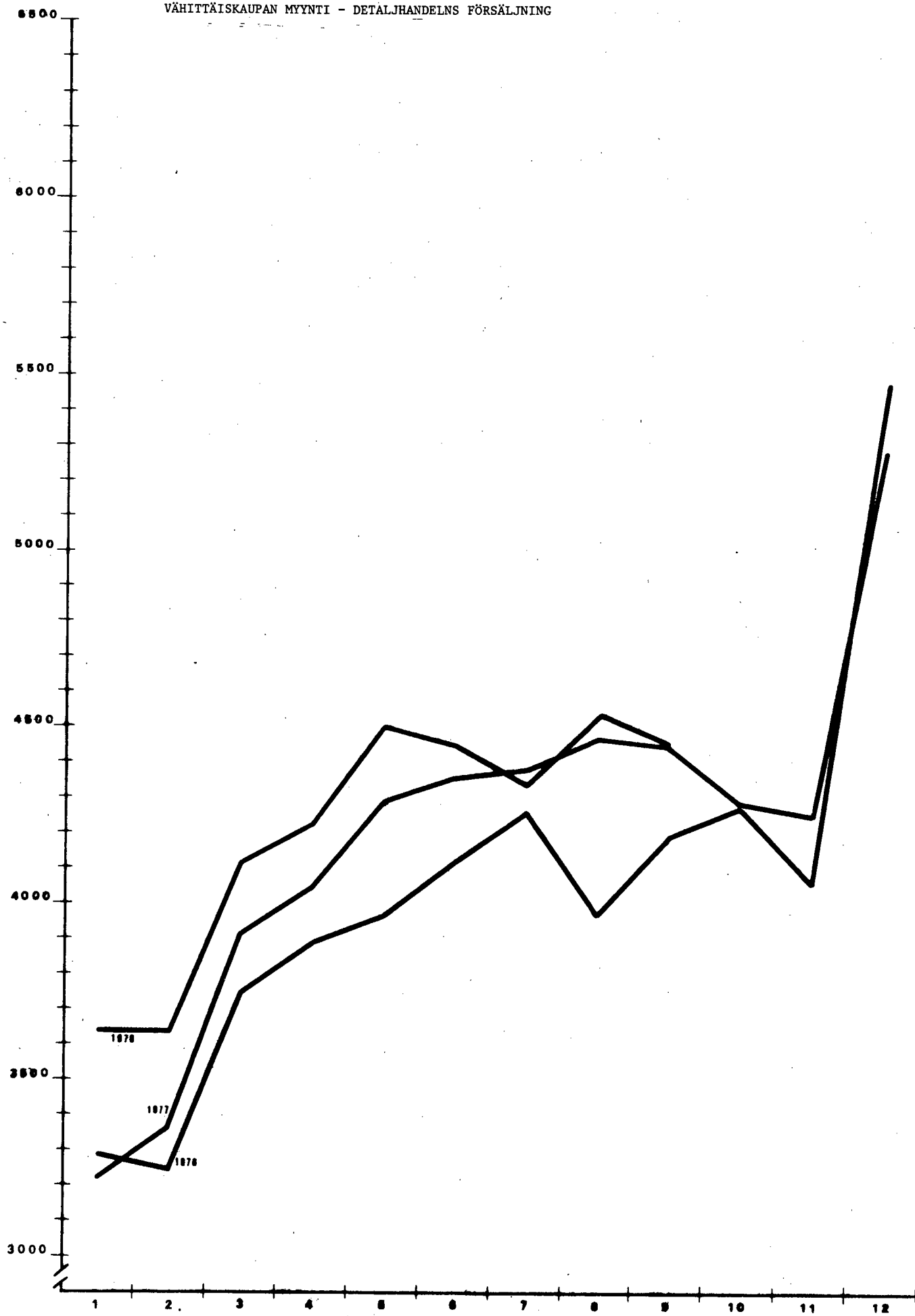
KUVIO 1.

TUKKUKAUPAN MYYNTI - PARTIHADELNS FÖRSÄLJNING



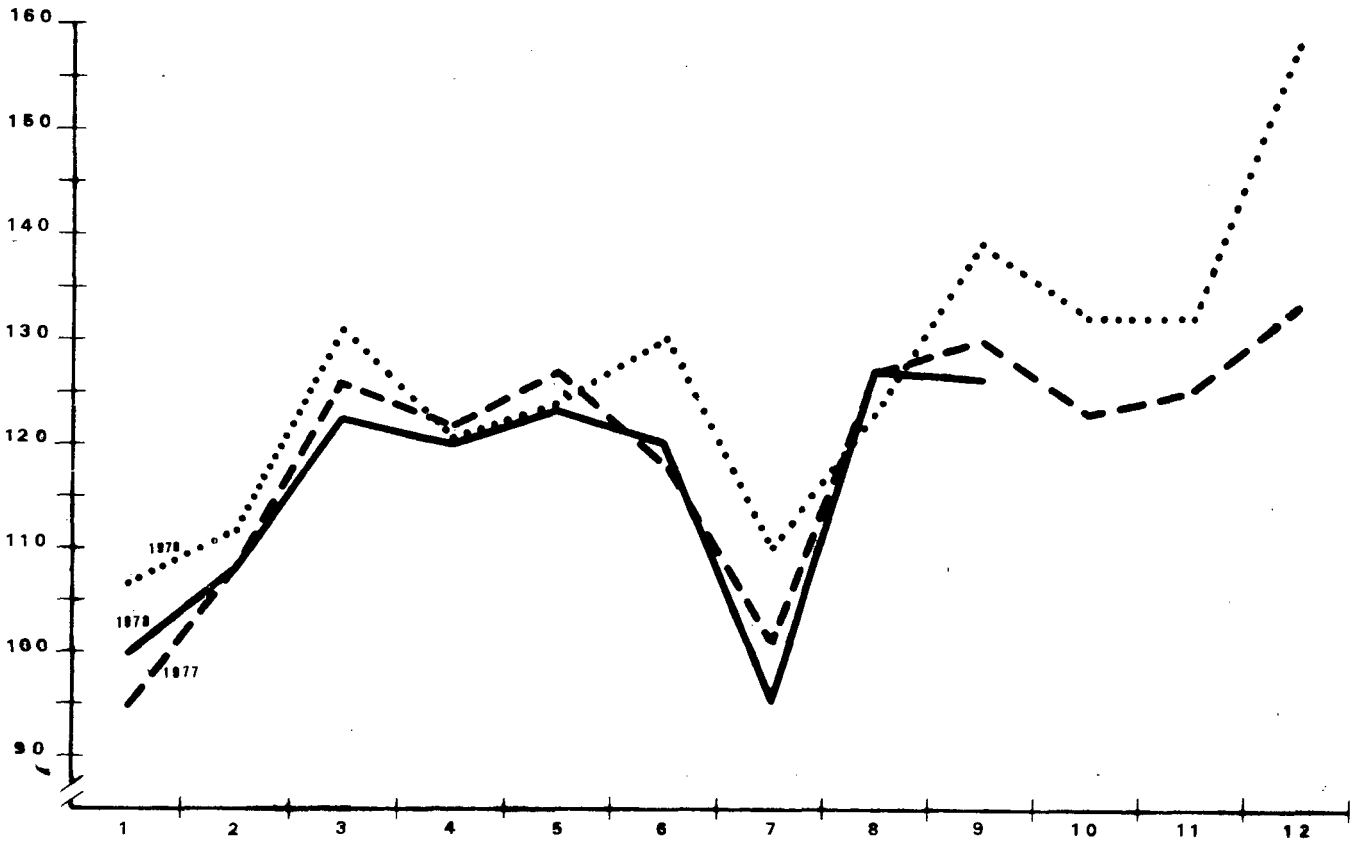
KUVIO 2.

VÄHITTÄISKAUPAN MYyntI - DETALJHANDELNS FÖRSÄLJNING



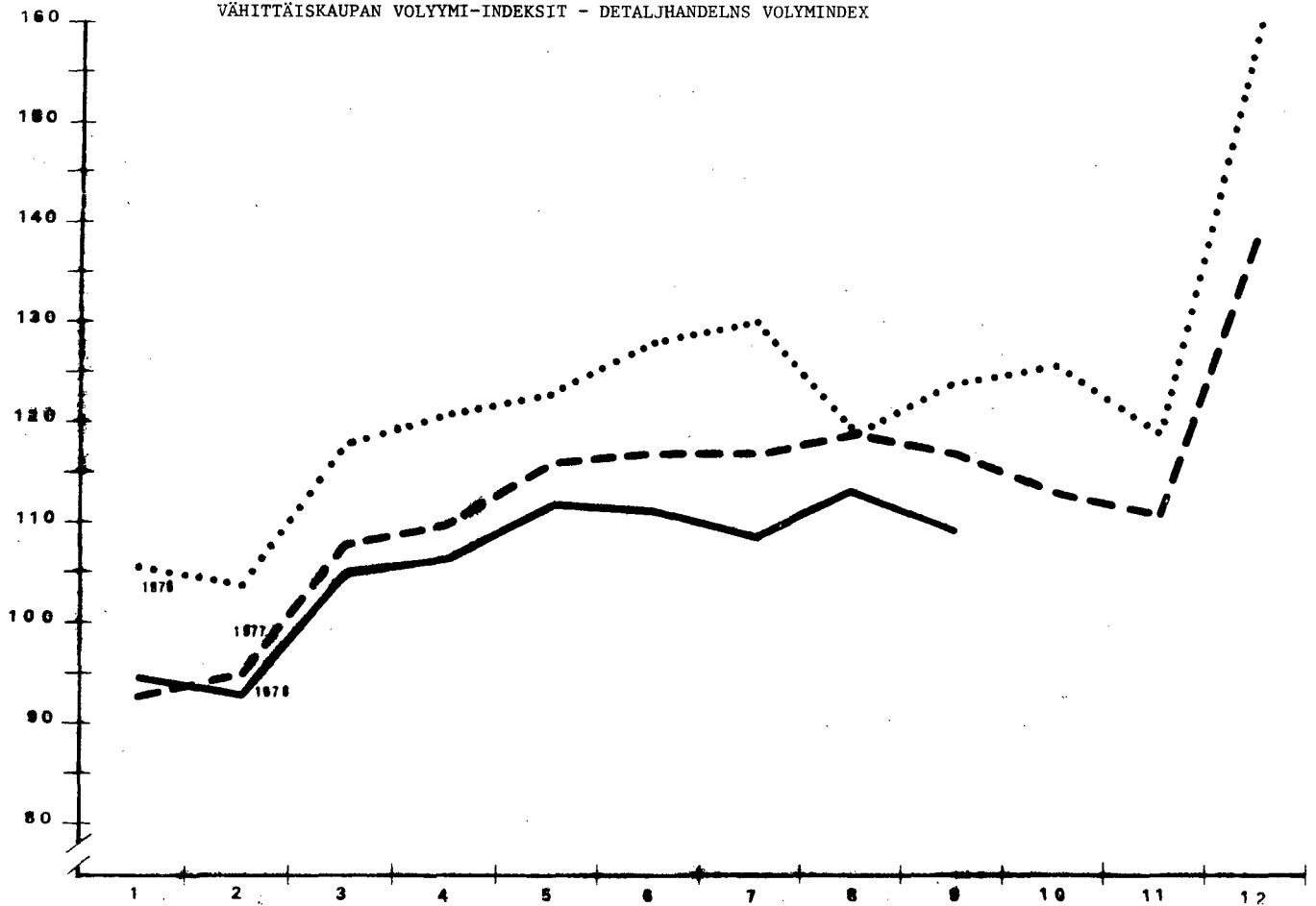
KUVIO 3.

TUKKUKAUPAN VOLYYMI-INDEKSIT - PARTIHANDELNS VOLYMINDEX



KUVIO 4.

VÄHITTÄISKÄUPAN VOLYYMI-INDEKSIT - DETALJHANDELNS VOLYMINDEX



TUKKUKAUPAN MYNTI - PARTIHANDELNS FÖRSÄLJNING

| Vuosi ja kuukausi<br>År och månad           | Keskustukku kauppa<br>Centralpartihandel | Muu yleis-<br>tukku kauppa<br>Annan allmän partihandel | Ravinto- ja<br>nautintoaine-<br>tukku kauppa<br>Partihandel med livs- och njutnings-<br>medel | Tekstili-,<br>vaate- ja<br>nahka-<br>tukku kauppa<br>Partihandel med textil-,<br>beklädnads-<br>och lädervaror | Rauta- ja<br>rakenustarviketukku kauppa<br>Partihandel med järn- och<br>byggnads-<br>varor | Sähkö- ja<br>radiotarviketukku kauppa<br>Partihandel med el- och radio-<br>artiklar | Autoalan<br>tukku kauppa<br>Bilar och<br>biförnödenheter i parti | Polttoaine-<br>tukku kauppa<br>Partihandel med<br>bränslemedel | Investointi-<br>tavara- ja<br>raaka-aine-<br>tukku kauppa<br>Partihandel med maskin-,<br>metall-<br>och råvaror | Matalous-<br>konoiden ja<br>tarvikoiden<br>tukku kauppa<br>Partihandel med<br>lantbruksmaskiner<br>och<br>förlidenheter | Puutaratarviketukku kauppa<br>Partihandel med<br>trävaror | Muu tuotantotarviketukku kauppa<br>Annan partihandel med<br>produktions-<br>varor | Lääkkeiden ja<br>kemikaalikauppa-<br>tavaroiden tukku kauppa<br>Läkemedel och<br>kemikaliehandelsvaror | Muiden tavaroiden<br>varsinainen<br>tukku kauppa<br>Egentlig partihandel<br>med andra<br>varor | Käikki tukku kaupat<br>Partihandel<br>sammantaget |  |
|---|--|--|---|--|--|---|--|--|---|---|---|---|--|--|---|--|
| 1978 IX                                     | 1807.9                                   | 373.0  | 610.9   | 118.4  | 494.0  | 233.7   | 392.3  | 732.0  | 614.2   | 72.6  | 201.8   | 27.6  | 162.3  | 264.8  | 6105.5  |  |
| VII - IX                                    | 5115.5                                   | 1096.2   | 1786.5  | 294.6  | 1286.9   | 557.9   | 1021.4   | 2063.7   | 1543.6  | 188.2   | 559.4   | 78.8  | 415.3  | 726.6  | 16734.6   |  |
| I - IX                                      | 14478.7                                  | 3041.9   | 5264.5  | 825.3  | 3730.8   | 1598.9  | 3203.5   | 6316.3   | 4930.9  | 563.1   | 1548.9  | 240.3   | 1291.9   | 2405.8   | 49440.8   |  |
| 1978 IX                                     | 287                                      | 249  | 234   | 335  | 308  | 277   | 286  | 353  | 261   | 232   | 378   | 169   | 305  | 279  | 284   |  |
| Arvoindeksi - Värdeindex (1972 = 100)       |  |  |   |  |  |   |  |  |   |   |   |   |  |  |   |  |
| 1978 IX                                     | 10.5                                     | 11.9   | 2.0   | -23.2  | 7.1  | -2.7  | 4.8  | -4.8   | 3.0   | -6.4  | 11.9  | -4.3  | 13.5   | -5.0   | 3.5   |  |
| VII - IX                                    | 10.2                                     | 17.4   | 9.1   | -15.0  | 2.9  | -1.7  | 6.1  | 3.5  | 3.4   | 1.2   | -6.8  | 0.6   | 14.5   | 7.2  | 4.2   |  |
| I - IX                                      | 9.6                                      | 13.1   | 6.2   | -14.6  | 7.8  | 0.1   | 12.2   | 12.0   | 8.7   | 7.9   | -4.5  | 2.1   | 11.5   | 14.1   | 7.0   |  |
| 1978 IX                                     | 135                                      | 117  | 115   | 157  | 130  | 136   | 106  | 123  | 116   | 99  | 162   | 112   | 155  | 127  | 126   |  |
| Volymyymi-indeksi - Volymindex (1972 = 100) |  |  |   |  |  |   |  |  |   |   |   |   |  |  |   |  |
| 1978 IX                                     | 3.7                                      | 5.2  | 6.3   | -30.6  | 0.6  | 5.4   | 9.6  | -14.2  | 4.3   | -10.2   | 15.3  | -4.7  | 4.4  | -10.8  | 3.1   |  |
| VII - IX                                    | 3.1                                      | 10.1   | 13.3  | -23.5  | 5.0  | 5.3   | 7.2  | 6.4  | 4.3   | 3.4   | 6.0   | 0.8   | 5.7  | 1.6  | 2.8   |  |
| I - IX                                      | 2.3                                      | 5.6  | 11.3  | -20.7  | 0.4  | 5.4   | 1.4  | 0.4  | 0.8   | 1.6   | 4.4   | 8.2   | 3.0  | 7.3  | 0.8   |  |

VÄHITTÄISKAUPAN MYNTI - DETALJHANDELNS FÖRSÄLJNING

| Vuosi ja kuukausi | Varuushandel | Tavaratalokauppa | Diversehandel | Elintarvikkeiden yleisvähittäiskauppa | Maito-, meijerituote- ja leipä- | Lihä-, kala- ja vihannevähittäiskauppa | Liha-, kala- ja vihannevähittäiskauppa | Grönsaker | Muu elintarvikkeiden vähittäiskauppa | Tekstiili- ja vaatetusalan yleisvähittäiskauppa | Allmän detaljhandel med textil- och konfektionsvaror | Kangas-, sisustustekstiili- ja ompelutarvikkeiden vähittäiskauppa | Detaljhandel med tyger, inrednings- tekstiler och sömnadsstillbehör | Puku- ja turkistavarain vähittäiskauppa | Detaljhandel med konfektions- och pälsvaror | Asuste-, hattu- ja nahkatavarain vähittäiskauppa | Detaljhandel med ekiperingsartiklar, hatter och lüdervaror | Jalkineiden vähittäiskauppa | Detaljhandel med skodon | Rauta- ja rakennustarvikkeiden vähittäiskauppa | Detaljhandel med järn- och bykrnadsvaror | Mataloustarvikkeiden vähittäiskauppa | Detaljhandel med lanbruksför- nödenheter | Sähköalan tarvikkeiden vähittäiskauppa | Detaljhandel med elvaror | Muu rauta-älan vähittäiskauppa | Annan detaljhandel med järn- varor |       |       |
|-------------------|--------------|------------------|---------------|---------------------------------------|---------------------------------|--|--|-----------|--------------------------------------|---|--|---|---|---|---|--|--|-----------------------------|-------------------------|--|--|--------------------------------------|--|--|--------------------------|--------------------------------|------------------------------------|-------|-------|
| 1978 IX           | 594.4        | 847.1            | 23.1          | 14.5                                  | 71.2                            | 27.8                                   | 28.1                                   | 88.4      | 82.1                                 | 40.0  | 203.7  | 39.3  | 103.9   | 29.3                                    | IX  | 594.4  | 847.1  | 23.1                        | 14.5                    | 71.2   | 27.8                                     | 28.1                                 | 88.4                                     | 82.1                                   | 40.0                     | 203.7                          | 39.3                               | 103.9 | 29.3  |
| VII - IX          | 1763.4       | 2637.5           | 67.8          | 41.2                                  | 222.8                           | 76.5                                   | 81.5                                   | 256.4     | 241.3                                | 107.2   | 617.7  | 121.7   | 324.4   | 118.1                                   | VII - IX                                    | 1763.4   | 2637.5   | 67.8                        | 41.2                    | 222.8  | 76.5                                     | 81.5                                 | 256.4                                    | 241.3                                  | 107.2                    | 617.7                          | 121.7                              | 324.4 | 118.1 |
| I - IX            | 4829.6       | 7553.7           | 197.9         | 124.1                                 | 633.4                           | 235.0                                  | 246.0                                  | 790.9     | 732.0                                | 335.7   | 1535.1   | 354.2   | 864.3   | 346.7                                   | I - IX                                      | 4829.6   | 7553.7   | 197.9                       | 124.1                   | 633.4  | 235.0                                    | 246.0                                | 790.9                                    | 732.0                                  | 335.7                    | 1535.1                         | 354.2                              | 864.3 | 346.7 |

Myynti (ml.lvv) - Försäljning (inkl.omsättningskatt) Mmk

| 1978 IX | 294 | 251 | 155 | 71 | 260 | 175 | 161 | 200 | 201 | 203 | 308 | 296 | 226 | 180 |
|---------|-----|-----|-----|----|-----|-----|-----|-----|-----|-----|-----|-----|-----|-----|
| IX      | 294 | 251 | 155 | 71 | 260 | 175 | 161 | 200 | 201 | 203 | 308 | 296 | 226 | 180 |

Arvoindeksi - Värdindex (1972 = 100)

| 1978 IX | 294 | 251 | 155 | 71 | 260 | 175 | 161 | 200 | 201 | 203 | 308 | 296 | 226 | 180 |
|---------|-----|-----|-----|----|-----|-----|-----|-----|-----|-----|-----|-----|-----|-----|
| IX      | 294 | 251 | 155 | 71 | 260 | 175 | 161 | 200 | 201 | 203 | 308 | 296 | 226 | 180 |

Arvoindex - Värdindex (1972 = 100)

| 1978 IX | 140 | 93 | 111 | 67 | 114 | 90 | 78 | 104 | 105 | 98 | 128 | 132 | 168 | 97 |
|---------|-----|----|-----|----|-----|----|----|-----|-----|----|-----|-----|-----|----|
| IX      | 140 | 93 | 111 | 67 | 114 | 90 | 78 | 104 | 105 | 98 | 128 | 132 | 168 | 97 |

| 1978 IX  | 2.7 | 4.2 | - 6.5 | + 1.8 | + 2.3  | + 3.0 | - 3.4 | - 4.1 | - 8.9  | - 9.2 | - 0.7 | - 21.0 | - 13.0 | - 12.0 |
|----------|-----|-----|-------|-------|--------|-------|-------|-------|--------|-------|-------|--------|--------|--------|
| IX       | 2.7 | 4.2 | - 6.5 | + 1.8 | + 2.3  | + 3.0 | - 3.4 | - 4.1 | - 8.9  | - 9.2 | - 0.7 | - 21.0 | - 13.0 | - 12.0 |
| VII - IX | 1.5 | 1.3 | - 3.6 | + 4.5 | - 7.1  | + 2.5 | - 0.5 | - 2.9 | - 13.0 | - 8.4 | - 2.0 | - 18.9 | - 6.4  | - 9.8  |
| I - IX   | 0.4 | 3.7 | - 5.0 | - 0.3 | - 24.9 | + 4.7 | + 5.1 | - 3.3 | - 7.7  | - 4.8 | - 3.1 | - 9.8  | - 4.6  | - 5.8  |

Arvoindex - Värdindex (1972 = 100)

| 1978 IX | 140 | 93 | 111 | 67 | 114 | 90 | 78 | 104 | 105 | 98 | 128 | 132 | 168 | 97 |
|---------|-----|----|-----|----|-----|----|----|-----|-----|----|-----|-----|-----|----|
| IX      | 140 | 93 | 111 | 67 | 114 | 90 | 78 | 104 | 105 | 98 | 128 | 132 | 168 | 97 |

| 1978 IX  | 2.7 | 4.2 | - 6.5 | + 1.8 | + 2.3  | + 3.0 | - 3.4 | - 4.1 | - 8.9  | - 9.2 | - 0.7 | - 21.0 | - 13.0 | - 12.0 |
|----------|-----|-----|-------|-------|--------|-------|-------|-------|--------|-------|-------|--------|--------|--------|
| IX       | 2.7 | 4.2 | - 6.5 | + 1.8 | + 2.3  | + 3.0 | - 3.4 | - 4.1 | - 8.9  | - 9.2 | - 0.7 | - 21.0 | - 13.0 | - 12.0 |
| VII - IX | 1.5 | 1.3 | - 3.6 | + 4.5 | - 7.1  | + 2.5 | - 0.5 | - 2.9 | - 13.0 | - 8.4 | - 2.0 | - 18.9 | - 6.4  | - 9.8  |
| I - IX   | 0.4 | 3.7 | - 5.0 | - 0.3 | - 24.9 | + 4.7 | + 5.1 | - 3.3 | - 7.7  | - 4.8 | - 3.1 | - 9.8  | - 4.6  | - 5.8  |

VÄHITTÄISKAUPAN MYYNTI (JATK.) - DETALJHANDELNS FÖRSÄLJNING (FORTS.)

| Vuosi ja<br>kuukausi<br>År och<br>månad   | Huonekalukauppa<br>Möbelhandel | Muu sisustustarvikokauppa<br>Annan inredningshandel | Autojen vähittäiskauppa<br>Bilhandel | Huoltamotoininta<br>Servicestationserksamhet | Apteekkitavarain kauppa<br>Apoteksvaruhandel | Kemikaalitarvaruhandel | Kirjojen ja paperitarvarain vähittäis-<br>kauppa<br>Detaljhandel med böcker och<br>pappervaror | Kultasepäntösten ja kellojen vähit-<br>täiskauppa<br>Detaljhandel med guldsmedsvaror<br>och ur | Valokuvaus-, optisen- ja terveyden-<br>hoitoalan vähittäiskauppa<br>Detaljhandel med foto-, optiska- och<br>hälsövärsartiklar | Kukka- ja siemenkauppa<br>Blomster- och fröhandel | Muu vähittäiskauppa<br>Annan detaljhandel | Kaikki vähittäiskaupat<br>(pl. Alkon myymälät)<br>Detaljhandel sammanlagt<br>(exkl. Alkos butiker) | Alkoholijuomien kauppa<br>Handel med alkoholdrycker | Kaikki vähittäiskaupat<br>Detaljhandel sammanlagt |
|---|--------------------------------|---|--------------------------------------|--|--|------------------------|--|--|---|---|---|--|---|---|
| 1978 IX   | 75.1                           | 2.9   | 682.9                                | 309.4  | 112.2  | 18.4                   | 69.2   | 27.4   | 39.4  | 15.4  | 48.5                                      | 4169.5   | 278.4   | 4447.9  |
| VII - IX  | 224.9                          | 9.0   | 1855.2                               | 980.9  | 300.4  | 55.0                   | 169.5  | 91.2   | 112.1   | 42.6  | 135.8                                     | 12414.5  | 897.4   | 13311.9   |
| I - IX  | 629.7                          | 25.2  | 5686.0                               | 2795.3                                       | 940.1  | 159.1                  | 495.7  | 254.6  | 329.1   | 183.9   | 402.5                                     | 35368.2  | 2500.4  | 37868.6   |
| 1978 IX   | 220                            | 188   | 237                                  | 249  | 268  | 160                    | 293  | 219  | 319   | 168   | 276                                       | 239  | 253   | 240   |
| Arvoindeksi - Värdindex (1972 = 100)  |                                |   |                                      |  |  |                        |  |  |   |   |   |  |   |   |
| 1978 IX   | 133                            | 109   | 87                                   | 100  | 142  | 78                     | 131  | 73   | 181   | 83  | 147                                       | 108  | 130   | 110   |
| Arvomuutos 1978/1977 %:a ( Vastaavaan kuukauteen verrattuna) - Värdförändring 1978/1977 % (Jämfört med motsvarande månad)       |                                |   |                                      |  |  |                        |  |  |   |   |   |  |   |   |
| 1978 IX   | -14.0                          | +9.1  | -5.3                                 | -4.8   | +15.8  | +8.2                   | -4.3   | +11.9  | -1.4  | +0.5  | +3.5                                      | -0.3   | +8.1  | +0.2  |
| VII - IX  | -8.6                           | +26.2   | -6.6                                 | -2.6   | +12.8  | +7.1                   | -3.4   | +11.7  | -5.9  | +4.0  | +3.7                                      | -0.2   | +7.4  | +0.2  |
| I - IX  | -5.1                           | +24.9   | +2.9                                 | +1.4   | +12.0  | +9.7                   | -0.2   | +4.9   | -2.0  | +8.9  | +7.8                                      | +3.4   | +10.6   | +3.9  |
| Volymindex - Volymindex (1972 = 100)  |                                |   |                                      |  |  |                        |  |  |   |   |   |  |   |   |
| 1978 IX   | 133                            | 109   | 87                                   | 100  | 142  | 78                     | 131  | 73   | 181   | 83  | 147                                       | 108  | 130   | 110   |
| Volymindexmuutos 1978/1977 %:a (Vastaavaan kuukauteen verrattuna) - Volymförändring 1978/1977 % (Jämfört med motsvarande månad) |                                |   |                                      |  |  |                        |  |  |   |   |   |  |   |   |
| 1978 IX   | -14.1                          | +7.0  | -18.4                                | -12.2  | +5.8   | +0.0                   | -12.2  | -3.4   | -7.1  | +0.5  | -0.8                                      | -6.0   | -11.8   | -6.4  |
| VII - IX  | -9.1                           | +23.9   | -18.4                                | -9.5   | +4.2   | -1.0                   | -13.2  | -3.0   | -11.2   | +9.7  | +0.4                                      | -5.4   | -12.4   | -6.0  |
| I - IX  | -7.9                           | +20.7   | -9.6                                 | -7.0   | +4.7   | +0.4                   | -10.9  | -8.3   | -7.3  | +2.2  | +3.5                                      | -3.6   | -4.8  | -3.7  |