

# VAKUUTUSTARKASTAJA.

SUOMEN VIRALLINEN TILASTO.

XXII.

# VAKUUTUSOLOT.

---

A.

18.

VAKUUTUSTARKASTAJAN KERTOMUS VAKUUTUSOLOISTA  
SUOMESSA VUONNA 1909.

---

COMPTE RENDU DE L'ÉTAT DE L'ASSURANCE EN  
FINLANDE, EN 1909.

---

---

HELSINGISSÄ 1911,  
KEISARILLISEN SENAATIN KIRJAPAINOSSA,

## Sisälllys:

	Siv.
Johdatus .....	1.
I. Henkivakuutus: .....	3.
Tähän taulut 1—8.	
II. Tapaturmavakuutus: .....	24.
Tähän taulut 9—14.	
III. Palovakuutus: .....	40.
Tähän taulut 15—21.	
IV. Kuljetus- ja merivakuutus: .....	48.
Tähän taulut 22—25.	
V. Lasivakuutus: .....	53.
Tähän taulut 26—28.	
VI. Eläinvakuutus: .....	55.
Tähän taulut 29—30.	
VII. Jälleenvakuutus: .....	57.
Tähän taulut 31—32.	
VIII. Vakuutus murtovarkautta vastaan: .....	58.
Tähän taulut 33—34.	
IX. Takuuvakuutus: .....	59.
Tähän taulu 35.	
X. Jälkikatsaus: .....	60.
Yleisselitys ranskaksi: .....	I.

## Tilastolliset taulut.

### I. Henkivakuutus:

1. A—C. Vakuutuskanta Suomessa.
2. A—C. Kustannuksia Suomessa. Takaisinostot. Vakuutusrahasto suomalaisia vakuutuksia varten.
3. A—C. Suomessa toimivien yhtiöiden koko vakuutuskanta.
4. Vakuutuskannan vähennys.
5. Osakkeenomist. ja vakuutett. voitto-osuudet.
6. Kuolleisuustaulut ja korkokanta. Odotettu ja todenperäinen kuolleisuus.
7. Voitto- ja tappiutilit.
8. Bilanssit.

## Table des matières:

	Page.
Introduction .....	1.
I. Assurance sur la vie: .....	3.
Tableaux 1—8.	
II. Assurance contre les accidents: .....	24.
Tableaux 9—14.	
III. Assurance contre l'incendie: .....	40.
Tableaux 15—21.	
IV. Assurance contre les risques de transports: .....	48.
Tableaux 22—25.	
V. Assurance contre le bris des glaces: .....	53.
Tableaux 26—28.	
VI. Assurance contre la mortalité des bestiaux: .....	55.
Tableaux 29—30.	
VII. Réassurance: .....	57.
Tableaux 31—32.	
VIII. Assurance contre le vol: .....	58.
Tableaux 33—34.	
IX. Assurance de la caution: .....	59.
Tableau 35.	
X. Récapitulation .....	60.
Résumé français .....	I.

## Tableaux statistiques.

### I. Assurance sur la vie:

1. A—C. État en Finlande.
2. A—C. Frais en Finlande. — Rachat. — Réserve mathématique pour les assur. finlandais.
3. A—C. État général des compagnies opérant en Finlande.
4. Extinctions.
5. Bénéfices des actionnaires et des assurés.
6. Tables de mortalité et du taux d'intérêt. — Mortalité présumée et réelle.
7. Comptes des profits et pertes.
8. Bilans.

## II. Tapaturmavakuutus:

9. A—B. Työväen vakuutus lain mukaan jouluk. 5. p:ltä 1895.
10. Vapaaehtoinen vakuutus.
11. Elinkorko- ja vakuutusmaksurahastojen laskemisen perusteet.
12. Voitto- ja tappiotilit.
13. Bilanssit.
14. Osakeyhtiö Securitas.

## III. Palovakuutus:

15. Suomessa toimivien osakeyhtiöiden koko vakuutussumma. — Vakuutusmaksu ja vahinkorahastot.
16. Osakeyhtiöt: Voitto- ja tappiotilit.
17. » Bilanssit.
18. » Vakuutuskanta Suomessa.
19. Keskin. yhtiöt: Vakuutuskanta Suomessa.
20. » » Voitto- ja tappiotilit.
21. » » Bilanssit.

## IV. Kuljetusvakuutus:

22. Vakuutusmaksu- ja vahinkorahastot.
23. Voitto- ja tappiotilit.
24. Bilanssit.
25. Vakuutusmaksut, vahingot y. m. Suomessa.

## V. Lasivakuutus:

26. Vakuutuskanta Suomessa.
27. Voitto- ja tappiotilit.
28. Bilanssit.

## VI. Eläinvakuutus:

29. Vakuutuskanta Suomessa.
30. A. Voitto- ja tappiotilit.  
B. Bilanssit.

## VII. Jälleenvakuutus:

31. Voitto- ja tappiotilit.
32. Bilanssit.

## VIII. Murtovarkausvakuutus:

33. A. Vakuutuskanta Suomessa.  
B. Voitto- ja tappiotilit.
34. Bilanssi.

## IX. Takuuvakuutus:

35. A. Vakuutuskanta Suomessa.  
B. Voitto- ja tappiotili.

## II. Assurance contre les accidents:

9. A—B. Assurance des ouvriers selon la loi donnée le 5 déc. 1895.
10. Assurance libre.
11. Base du calcul des réserves des rentes viagères et des primes.
12. Comptes des profits et pertes.
13. Bilans.
14. La compagnie Securitas.

## III. Assurance contre l'incendie:

15. Sommes totales assurées par les compagnies par actions opérant en Finlande. — Réserves des risques et pour sinistres.
16. Comp. p. act.: Comptes des profits et pertes.
17. » » » Bilans.
18. » » » État en Finlande.
19. Sociétés mutuelles: État en Finlande.
20. » » Compt. des prof. et pert.
21. » » Bilans.

## IV. Assurance contre les risques de transport:

22. Réserves des risques et pour sinistres.
23. Comptes des profits et pertes.
24. Bilans.
25. Primes et paiements en Finlande.

## V. Assurance contre le bris des glaces:

26. État en Finlande.
27. Comptes des profits et pertes.
28. Bilans.

## VI. Assurance contre la mortalité des bestiaux:

29. État en Finlande.
30. A. Comptes des profits et pertes.  
B. Bilans.

## VII. Réassurance:

31. Comptes des profits et pertes.
32. Bilans.

## VIII. Assurance contre le vol:

33. A. État en Finlande.  
B. Compte des profits et pertes.
34. Bilan.

## IX. Assurance de la caution:

35. A. État en Finlande.  
B. Compte des profits et pertes.

## Painovirheitä:

Taulu 18. Alaviitta n:o 2. lue Smk 26,433:29, eikä 14,031:10.

» 20. Hämeen läänin yhtiö. Luku Smk 259,258:45 on kannettu vakuutusmaksuja, eikä vahinkorahaston säästöä.

## Alamainen kertomus Suomen vakuutusoloista vuonna 1909, vakuutustarkastajan antama.

Tämä alamainen kertomus Suomen vakuutusoloista vuonna 1909 on laadittu saman ohjelman mukaan kuin 1892 vuoden jälkeen säännöllisesti julkaistut vuosikertomukset vakuutustoiminnasta maassa. Varsinkin on yhdenmukaista ohjelmaa noudatettu tilastollisissa tauluissa, joiden avulla näin ollen voidaan arvostella kehitystä niiden 18 vuoden kuluessa, joilta säännöllistä tilastoa maamme tärkeimmistä vakuutusoloista on saatavana.

Vaikka tämä tilasto muutamissa kohdin kaipaisi uudistamista ja täydentämistä, en ole tahtonut siihen vielä tänäkään vuonna ryhtyä, koska paraikaa työskentelevä yleinen tilastokomitea toivottavasti pian saa tilaisuuden käsitellä vakuutustilastoa ja koska nykyään koetetaan vakuutustilaston alalla kansainvälisen sopimuksen kautta aikaansaada yhdenmukaisuutta, vaikka mainitut yritykset eivät vielä ole vieneet lopulliseen tulokseen.

Teksti ja taulut jakautuvat seuraaviin osastoihin, jotka valaisevat kukin kohdaltaan Suomessa esiintyviä vakuutusmuotoja:

- I. Henkivakuutus.*
- II. Tapaturmavakuutus.*
- III. Palovakuutus.*
- IV. Kuljetus- ja merivakuutus.*
- V. Lasivakuutus.*
- VI. Eläinvakuutus.*
- VII. Jälleenvakuutus.*
- VIII. Vakuutus murtovarkautta vastaan.*
- IX. Takuuvakuutus.*

Vuonna 1909 maamme vakuutusosalalla tapahtuneista muutoksista mainittakoon seuraavat tärkeimpinä:

helmikuun 19. p:nä myönnettiin vakuutusosakeyhtiö Providentialle oikeus harjoittaa sellaista työväen tapaturmavakuutusta, jonka työnantajat ovat velvolliset ottamaan joulukuun 5. päivänä 1895 työnantajan vastuunalaisuudesta annetun lain nojalla;

kesäkuun 5. p:nä vahvistettiin keskinäisen vakuutuslaitoksen Sammon sääntöjen muutosehdotus, jonka mukaan se sai oikeuden laajentaa liikettään muutamii uusiin vakuutushaaroihin;

heinäkuun 15. p:nä vahvistettiin Palovakuutusosakeyhtiö Fennian sääntöjen muutosehdotus, jonka kautta yhtiölle myönnettiin oikeus palovakuutuksen rinnalla harjoittaa muitakin vakuutushaaroja;

heinäkuun 28. p:nä vahvistettiin Suomen kaupunkien Yleisen palovakuutusyhtiön sääntöihin erinäisiä muutoksia;

syyskuun 25. p:nä vahvistettiin uuden Paloapuyhdistyksen Tulenvaran säännöt;

joulukuun 2. p:nä vahvistettiin erinäisiä muutoksia Suomen Eläinvakuutusyhtiön sääntöihin;

joulukuun 17. p:nä sai Palovakuutusosakeyhtiö Fennia oikeuden alottaa murtovarkaus-, vakuus-, lasi- ja liikkeenkeskitysvakuutuksen harjoittamista.

Tekstiosastossa luodaan tilastollisen aineiston johdolla yleiskatsaus vuoden toiminnan tulokseen ja osotetaan tämän suhde edellisten vuosien liikkeeseen.

Viimeisessä osastossa esitetään otsakkeella »Jälkikatsaus» yleisiä huomautuksia edellisissä osastoissa käsiteltyjen vakuutusolojen tuloksista.

Kertomusten B-sarjassa julkaistaan erikseen tietoja niistä keskinäisistä palo- ja eläinvakuutusyhdistyksistä, joiden toiminta käsittää pienemmän osan maata kuin kokonaisen läänin.

Kuten ennenkin ovat *venäläiset yhtiöt* edelleen vapautetut velvollisuudesta antaa tietoja toiminnastaan Suomessa, jota siis ei voida tilastollisessa esityksessä käsitellä.

Helsingissä joulukuun 28. päivänä 1910.

**Onni Hallstén.**

## I. Henkivakuutus.

Oikeuden henkivakuutusliikkeen harjoittamiseen Suomessa omisti 1909 vuoden alussa 4 kotimaista ja 20 ulkomaista yhtiötä. Kotimaisista yhtiöistä ei »Keskinäinen kansanvakuutusyhtiö Kansa» ole vielä vuonna 1909 alottanut liikettään.

Kaikki täällä toimintaoikeutta omistavat yhtiöt luetellaan seuraavalla sivulla, jolloin sitä paitsi mainitaan laitoksen perustamisvuosi, vuosi, jolloin sen liike Suomessa alkoi, sekä ulkomaisten yhtiöiden pääasiamies ja pääasiamiston paikka, päivä, jolloin annettiin toimilupa Suomessa sekä päivä, jolloin pääasiamiehen valtakirja julkaistiin virallisissa lehdissä. Laitokset ovat järjestetyt kotimaansa ja kussakin ryhmässä ikänsä mukaan. Eri sarakkeessa osotetaan kirjaimella *O* että laitos on osakeyhtiö, kirjaimella *K* että se on perustettu tahi muuttunut keskinäiseksi sekä kirjaimilla *O — K* että se on perustettu osakepääomalle, joka vähitellen arvotaan suoritettavaksi, niin että laitos aikanaan tulee muuttumaan keskinäiseksi yhtiöksi.

Ulkomaisista yhtiöistä eivät kuitenkaan kaikki tätä nykyä ota osaa varsinaiseen vakuutustyöhön. Siten on saksalainen yhtiö *Wilhelma* jo vuonna 1899 lakkauttanut liikkeensä Suomessa, eivätkä englantilaiset yhtiöt *Standard*, *Star* ja *Gresham* eikä amerikalainen yhtiö *Equitable* ole tilivuotena hankkineet uusia vakuutuksia, vaan ovat ne rajoittaneet toimensa Suomessa niihin toimenpiteisiin, jotka ovat olleet tarpeen aikaisemmin päätettyihin, vielä voimassa oleviin vakuutussopimuksiin nähden. Hollantilainen yhtiö »*Algemeene Maatschappij van Levensverzekering en lijfrente*», jonka pääasiamiehen valtakirja on julkaistu virallisessa lehdessä 7/11 1900, ei ole puolestaan vielä vuonna 1909 ryhtynyt vastaanottamaan vakuutuksia. Kilpailemassa kolmen kotimaisen yhtiön kanssa oli siis jälellä tilivuonna 1909 itse asiassa ainoastaan 14 ulkomaista yhtiötä.

Näiden ohella toimii maassamme muutamia venäläisiä henkivakuutusyhtiöitä, joiden toiminnasta ei kuitenkaan lähempiä tietoja ole vakuutustarkastajalle annettu.

## Henkivakuutuslaitoksia.

Laitos.	Osa- tai keskinäinen yhtiö.	Perustamisyvuosi.	Päättökä vakuutuskaita Suomessa vuodesta.	Päätoimisto.	Luupa myönnetty.	Pääsiameiehen valtakirje julkaistu.
<b>Suomalaisia yhtiöitä.</b>						
Kaleva, Helsinki .....	O	1874	1874	Pääkonttori, Helsinki	18 <sup>2</sup> / <sub>10</sub> 74	—
Suomi, » .....	K	1890	1890	» »	18 <sup>10</sup> / <sub>10</sub> 39	—
Fennia, Turku .....	O+K	1905	1906	» Turku.	19 <sup>23</sup> / <sub>11</sub> 05	—
Kansa, Helsinki .....	K	1906	—	» Helsinki.	19 <sup>10</sup> / <sub>2</sub> 06	—
<b>Ruotsalaisia yhtiöitä.</b>						
Skandia, Tukholma .....	O	1855	1856	Toimin. Schildt & Hallberg, H.ki.	18 <sup>27</sup> / <sub>11</sub> 91	18 <sup>2</sup> / <sub>10</sub> 91
Svea, Göteborg .....	O	1867	1875	Herra J. N. Carlander, »	18 <sup>11</sup> / <sub>2</sub> 92	18 <sup>7</sup> / <sub>10</sub> 92
Nordstjernan, Tukholma .....	O	1872	1872	» H. Pihlström »	18 <sup>27</sup> / <sub>11</sub> 91	19 <sup>27</sup> / <sub>10</sub> 09
Thule, » .....	O	1873	1874	» H. Smedslund, »	18 <sup>27</sup> / <sub>11</sub> 91	19 <sup>30</sup> / <sub>10</sub> 06
Victoria, » .....	O	1883	1885	» E. A. Hjelt. <sup>1)</sup> »	18 <sup>7</sup> / <sub>10</sub> 91	18 <sup>11</sup> / <sub>10</sub> 92
Skåne, Malmö .....	O	1884	1884	» C. F. Carlander, »	18 <sup>11</sup> / <sub>2</sub> 92	18 <sup>2</sup> / <sub>10</sub> 92
Allmänna liförsäkringsbolaget, Tukholma .....	O+K	1887	1888	» C. F. Maury, »	18 <sup>9</sup> / <sub>11</sub> 93	19 <sup>25</sup> / <sub>10</sub> 02
Svenska liförsäkringsbolaget, Tukholma .....	O+K	1891	1906	» Oscar Wikeström, Turku.	19 <sup>28</sup> / <sub>10</sub> 06	19 <sup>11</sup> / <sub>10</sub> 07
<b>Englantilaisia yhtiöitä.</b>						
Standard, Edinburg .....	O	1832	1897	» Alex. F. Lindberg, H.ki.	18 <sup>22</sup> / <sub>10</sub> 97	19 <sup>18</sup> / <sub>10</sub> 04
Northern, Lontoo .....	O	1836	1852	Tn. Lindelöf & Wennerberg, »	18 <sup>27</sup> / <sub>11</sub> 91	19 <sup>1</sup> / <sub>10</sub> 00
Star, » .....	O	1843	1891	Herra O. Franck, »	18 <sup>17</sup> / <sub>10</sub> 91	19 <sup>19</sup> / <sub>10</sub> 04
Gresham, » .....	O	1848	1894	» Alex. F. Lindberg, »	18 <sup>23</sup> / <sub>10</sub> 94	19 <sup>11</sup> / <sub>10</sub> 04
<b>Saksalaisia yhtiöitä.</b>						
Deutsche Lebensversicherungs-Gesellschaft in Lübeck .....	O	1828	1834	» E. Fazer, »	18 <sup>17</sup> / <sub>10</sub> 92	18 <sup>2</sup> / <sub>10</sub> 98
Victoria, Berlin .....	O	1853	1881	» Aug. Schütt, Viipuri. <sup>2)</sup>	18 <sup>7</sup> / <sub>10</sub> 92	19 <sup>28</sup> / <sub>10</sub> 08
Germania, Stettin .....	O	1857	1893	» F. Stamer, Helsinki.	18 <sup>17</sup> / <sub>10</sub> 92	19 <sup>19</sup> / <sub>10</sub> 05
Wilhelma, Magdeburg .....	O	1872	1893	On 1899 lakkauttanut asioimist. Edustaja: Herra Alex. F. Lindberg, Helsinki.	18 <sup>25</sup> / <sub>10</sub> 93	—
<b>Ranskalainen yhtiö.</b>						
l'Urbaine, Paris .....	O	1865	1890	Herra C. von Knorring, H.ki.	18 <sup>27</sup> / <sub>10</sub> 93	18 <sup>11</sup> / <sub>10</sub> 93
<b>Hollantilainen yhtiö.</b>						
Algemeene Maatschappij van Levensverzekering en lijfrente, Amsterdam	O	1880	—	» Alex. Wolff, »	18 <sup>28</sup> / <sub>10</sub> 99	19 <sup>7</sup> / <sub>10</sub> 00
<b>Amerikalaisia yhtiöitä.</b>						
Mutual Life Insurance Company, New-York ...	K	1842	1890	» Alex. F. Lindberg, »	18 <sup>25</sup> / <sub>10</sub> 93	18 <sup>8</sup> / <sub>10</sub> 92
EQUITABLE Life Insurance Company of the United States, New-York .....	O	1859	1885	» John Dittmar, »	18 <sup>28</sup> / <sub>10</sub> 93	19 <sup>1</sup> / <sub>10</sub> 08

<sup>1)</sup> Asioimisto on lakkautettu v. 1910 kesäkuun 21. päivänä, jonka jälkeen vakuutusosakeyhtiö Kaleva toimii yhtiön edustajana.

<sup>2)</sup> Maaliskuun 5. päivästä 1910 toimii yhtiön pääsiamehenä Herra V. Ek Helsingissä.

*Henki- ja pääomavakuutusta*, siihen luettuna *myötäjäisvakuutuskin*, tilivuotena 1909 valaisee alempana oleva taulu. Koska tässä on tarkoituksena selvittää *kotimaista* vakuutuskantaa, ovat ulkomailta saadut vakuutukset ja jälleenvakuutukset vähennetyt kotimaisten yhtiöiden luvuista, sekä myöskin, kaksinkertaisen laskemisen välttämiseksi, kotimaisten yhtiöiden väliset jälleenvakuutukset.

Paitsi kotimaisia ja ulkomaisia yhtiöitä koskevia lukuja on samoin kuin ennenkin tähän otettu likimääräisiä tietoja venäläisten yhtiöiden suomalaisesta vakuutuskannasta. Vaikka ei voidakaan tässä kohden esittää tarkkoja lukuja, lienee kumminkin sopiva mainita niitä tässä yleiskatsauksessa.

Niistä vakuutuksista, jotka aikoinaan ovat päätetyt sellaisissa ulkomaisissa yhtiöissä, joilla ennen on ollut asiamiehiä maassamme tahi jotka tilapäisesti ovat täällä toimineet, on vielä jällellä pienempi, ehkä muutamaan sataantuhanteen markkaan nouseva määrä, ja on tämä otettu yhteen lukuun venäläisten yhtiöiden kanssa.

Laitoksia.	Kanta jouluk. 31 p. 1908. <i>Smc.</i>	Lisäys 1909. <i>Smc.</i>	Kanta jouluk. 31 p. 1909. <i>Smc.</i>
Kotimaisia .....	330,266,638	+ 68,018,721	398,285,359
Ulkomaisia .....	<sup>1)</sup> 76,286,560	— 5,643,762	70,642,798
Yhteensä	406,553,198	+ 62,374,959	468,928,157
Venäläisten yhtiöiden likimäär. summa ..	10,000,000	—	10,000,000
Suomen koko vakuutuskanta .....	416,553,198	+ 62,374,959	478,928,157

Vakuutuskannan suoranainen lisäys on ollut lähes 12 miljoonaa markkaa suurempi kuin vuonna 1908. Suomalaisen yhtiöiden suoranainen lisäys on puolestaan ollut noin 16,480,000 markkaa suurempi kuin vuonna 1908. Ulkomaisen yhtiöiden vakuutuskanta on vähentynyt noin 5,644,000 mk.

Jos tarkastetaan eri ulkomaisen yhtiöiden vakuutuskannan muutoksia, nähdään taulusta n:o 1 A että kahden ruotsalaisen ja yhden ranskalaisen eli kolmen yhtiön vakuutussumma on vuoden kuluessa kasvanut yhteensä noin 1,732,000 markkaa, kun sitä vastoin kuuden ruotsalaisen, kolmen englantilaisen, kolmen saksalaisen ja kahden amerikalaisen eli neljäntoista yhtiön vakuutussumma on vähentynyt noin 7,376,000 mk., sekä yhden englantilaisen ja yhden saksalaisen

<sup>1)</sup> Tiedot eroavat jonkun verran viime vuoden kertomuksessa mainituista, koska yksi englantilainen yhtiö on vasta tänä vuonna antanut v. 1908 koskevia tietoja liikkeestään Suomessa.

yhtiön vakuutuskanta on pysynyt kokonaan muuttumatta, joten ulkomaisten yhtiöiden, venäläisiä yhtiöitä lukuun ottamatta, koko toiminnan lopputuloksena on noin 5,644,000 markkan vakuutuskannan väheneminen.

Uusia vakuutuksia ovat kotimaiset yhtiöt vuoden aikana hankkineet yhteensä 87.1 miljonaa markkaa ja ulkomaalaiset 3.6 miljonaa markkaa, kun vastaavat luvut vuonna 1908 olivat 62.1 ja 3.4 miljonaa markkaa.

Seuraavassa taulussa olevat luvut valaisevat suomalaisten ja ulkomaisten yhtiöiden vakuutuskannan kasvamista vuosina 1893—1909. Kun venäläisistä yhtiöistä ei ole käytettävänä varmoja tietoja, ei voida niitä tässä ottaa lukuun.

Vuosi.	Suoranainen kasvaminen.			Kasvaminen %:ssa kunkin ryhmän vakuutuskannasta vuoden alussa.		
	Suomalaiset yhtiöt.	Ulkomaiset yhtiöt.	Summa.	Suomalaiset yhtiöt.	Ulkomaiset yht.	Molemmat yhteensä.
1893 .....	6,909,411.	+ 2,591,465	9,500,876	11.3	+ 5.8	8.9
1894 .....	7,397,638	+ 3,006,581	10,404,219	10.9	+ 6.3	9.0
1895 .....	9,553,953	+ 3,011,212	12,565,165	12.7	+ 5.9	9.9
1896 .....	10,597,182	+ 5,190,473	15,787,655	12.5	+ 10.9	11.4
1897 .....	9,559,206	+ 4,376,303	13,935,509	10.2	+ 7.4	9.0
1898 .....	9,444,508	+ 5,840,688	15,285,191	9.0	+ 9.2	8.9
1899 .....	9,602,042	+ 1,749,074	11,351,116	8.4	+ 2.5	6.2
1900 .....	10,734,121	+ 531,503	11,265,624	8.7	+ 0.7	5.8
1901 .....	10,684,700	+ 523,417	11,208,117	8.0	+ 0.7	5.5
1902 .....	10,417,088	+ 861,707	11,278,795	7.2	+ 1.2	5.2
1903 .....	12,913,121	+ 1,036,020	13,949,141	8.5	+ 1.4	6.1
1904 .....	17,595,870	— 84,876	17,510,994	10.4	— 0.1	7.2
1905 .....	18,890,785	+ 295,776	19,186,561	10.1	+ 0.4	7.4
1906 .....	33,783,905	+ 1,978,678	35,762,583	16.5	+ 2.7	12.8
1907 .....	39,629,750	+ 1,258,864	40,888,614	16.6	+ 1.7	13.0
1908 .....	51,538,975	— <sup>1)</sup> 989,805	<sup>1)</sup> 50,549,170	18.5	<sup>1)</sup> — 1.3	14.2
1909 .....	68,018,721	— 5,643,762	62,374,959	20.6	— 7.4	15.3

Tästä nähdään että sekä koko vakuutuskannan että suomalaisten yhtiöiden vakuutuskannan absolutinen lisäys on vuonna 1909 ollut suurempi kuin koskaan ennen. Samoin on koko vakuutuskannan ja suomalaisten yhtiöiden lisäysprosentti ollut vähän suurempi kuin vuonna 1908 ja siis suurempi kuin minään vuonna, josta tilastoa on saatavana. Ulkomaisten yhtiöiden vakuutuskannan vähennys on ollut melkoinen, muodostaen 7.4 % niiden vakuutuskannasta vuoden alussa. Tämä riippuu etupäässä siitä, että ruotsalainen yhtiö Victoria on lak-

<sup>1)</sup> Katso edellisellä sivulla olevaa alaviittoa.

kauttanut liikkeensä Suomessa ja luovuttanut tšekäläisen vakuutus kantansa suurimman osan Kaleva-yhtiölle. Mainittakoon vielä että kahden kotimaisen yhtiön vakuutuskannan absolutinen lisäys on 1909 ollut entistä suurempi, ollen Kalevan noin 20.7, Suomen 35.1 ja Fennian 15.3 miljoonaa markkaa.

Suomalaisen vakuutuskannan jakautumisen kotimaisten ja ulkomaisten yhtiöiden kesken osottavat seuraavaan tauluun otetut luvut, jotka ilmoittavat vakuutuskannan absolutiset luvut Suomen markkoissa kaikilta niiltä vuosilta, joista järjestetty vakuutustilasto on meillä saatavissa, ja ryhmitetään sen ohessa ulkomaiset yhtiöt kotimaansa mukaan.

Vuosi.	Vakuutuskanta Suomessa joulukuun 31. päivänä.						
	Suomalaiset yhtiöt.	Ulkomaiset yhtiöt.	Ulkomaiset yhtiöt ryhmitettyinä kansallisuutensa mukaan				
			Ruotsal.	Englantil.	Saksalais.	Ranskal.	Amerikalaiset.
1892	60,943,780	44,960,740	29,532,955	2,108,825	2,491,328	5,687,732	5,139,900
1893	67,853,141	47,872,685	30,489,988	2,892,175	3,837,156	4,248,366	6,405,000
1894	75,250,779	50,879,266	31,665,995	3,884,825	4,408,824	4,286,622	6,633,000
1895	84,804,732	53,829,455	33,914,264	4,601,230	4,841,368	4,163,902	6,308,691
1896	95,401,914	59,019,928	37,485,108	5,214,225	5,282,903	4,778,178	6,259,514
1897	104,961,120	63,487,522	40,358,121	5,714,500	5,507,221	5,261,775	6,645,905
1898	114,405,628	69,328,205	44,078,913	5,515,225	6,233,878	5,971,451	7,528,738
1899	124,007,670	71,078,106	45,150,913	4,898,225	6,453,951	6,375,777	8,199,240
1900	134,741,791	71,602,535	46,194,528	4,027,950	6,225,151	5,909,838	9,245,068
1901	145,426,492	71,957,309	46,386,720	3,879,465	5,877,570	5,839,201	9,974,353
1902	155,914,232	72,791,903	47,124,391	3,756,901	5,787,995	5,420,748	10,701,868
1903	168,827,353	73,827,923	48,480,394	3,322,650	5,801,531	5,316,700	10,906,648
1904	186,423,223	73,743,047	48,880,438	3,103,000	5,663,486	5,171,810	10,924,313
1905	205,314,008	74,038,823	49,006,763	2,943,325	5,574,656	5,367,725	11,146,354
1906	239,097,913	76,017,501	51,850,182	2,753,325	5,498,442	5,365,414	10,550,138
1907	278,727,664	77,276,365	53,630,815	2,546,775	5,457,151	5,788,192	9,853,432
1908	330,266,638 <sup>1)</sup>	76,286,560	53,557,909 <sup>1)</sup>	2,474,875	5,454,060	5,723,778	9,075,938
1909	398,285,359	70,642,798	48,179,021	2,352,400	5,281,184	6,164,647	8,665,546

Tästä nähdään että, jos venäläistenkin yhtiöiden ainoastaan arvioimalla tunnettu vakuutuskanta otetaan lukuun, koko vakuutuskanta vuosien 1892, 1897, 1902, 1907, 1908 ja 1909 lopussa jakaantui seuraavalla tavalla:

	1892.	1897.	1902.	1907.	1908.	1909.
Suomalaisille yhtiöille ..	51.5 %	55.7 %	65.2 %	76.2 %	79.3 %	83.2 %
Ulkomaisille » .....	37.9 »	33.6 »	30.5 »	21.1 »	18.3 »	14.7 »
Venäläisille » .....	10.6 »	10.7 »	4.3 »	2.7 »	2.4 »	2.1 »

<sup>1)</sup> Katso sivulla 5 olevaa alaviittoa.

Kotimaiset yhtiöt ovat siis askel askeleelta voittaneet alaa vakuutuskannan suuruuteen nähden, mutta kuitenkin on edelleen ulkomaisten yhtiöiden hallussa hyvinkin huomattava suomalaisen vakuutuskannan osa.

Ulkomaisista yhtiöistä on ruotsalaisilla yhtiöillä, jotka vanhastaan ovat työskennelleet maassamme ja tuntuvassa määrässä valmistaneet tietä henkivakuutusliikkeen levenemiselle, ensi sija, ja omistavat ne 1909 vuoden lopussa 68.3 % kaikkien ulkomaisten yhtiöiden vastuumäärästä. — Englantilaisten yhtiöiden suomalainen kanta on 1897 vuoden jälkeen, jolloin se saavutti korkeimman määränsä, pysyväisesti alentunut. Samoin on ylipäättään käynyt myöskin saksalaisten ja ranskalaisten yhtiöiden suomalaiseen vakuutussummaan nähden, joka vuonna 1899 oli suurin, joskin ranskalaisen yhtiön vakuutussumma on muutamana vuonna hiukan kohonnut. Amerikkalaisten yhtiöiden loppusumma, joka verkalleen kasvoi 1905 vuoteen asti, on sen jälkeen vuosi vuodelta alentunut.

Vakuutettujen henkilöiden lukua ei voida tarkalleen ilmoittaa, koska muutamät ulkomaiset yhtiöt äsken mainitun luvun asemasta ilmoittavat annettujen henkivakuutuskirjojen luvun ja koska sama henkilö on voinut ottaa vakuutuksia kahdessa tahi useammassa eri yhtiössä. Tämä luku ei siis saata täysin nousta taulussa n:o 1 A ilmoitettuun lukuun, 142,523 henkeen. Alla esitetään miten puheena oleva luku on vuosittain kasvanut viimeisten 10 vuoden kuluessa, ja koskee äsken mainittu huomautus kaikkia näitä lukuja:

Vuonna 1900 .....	oli lisäys	3,747
» 1901 .....	» »	4,425
» 1902 .....	» »	3,466
» 1903 .....	» »	4,488
» 1904 .....	» »	5,302
» 1905 .....	» »	5,545
» 1906 .....	» »	9,033
» 1907 .....	» »	10,982
» 1908 .....	» »	<sup>1)</sup> 22,633
» 1909 .....	» »	27,958

Nämä luvut osottanevat että viimeisten vuosien aikana vakuutettujen henkilöiden luku on entistään nopeammin kohonnut.

Ulkomaisissa yhtiöissä vakuutettujen henkilöiden luku oli 1909 vuoden lopussa noin 10,200, muodostaen siis noin 7.2 % vakuutettujen henkilöiden luvusta.

Alla esitetään muutamia lukuja, joista nähdään miten kutakin vakuutettua henkeä kohti tulevan henkivakuutussumman keskimäärä on 18 vuoden

<sup>1)</sup> Katso sivulla 5 olevaa alaviittoa.

kuluessa muuttunut. Nämä luvut mainitaan 1891, 1896, 1901, 1906, 1908 ja 1909 vuosien loppuun nähden ja kohdistuvat ne kotimaisten yhtiöiden koko vakuutuskantaan:

	1891	1896	1901	1906	1908	1909
Suomalaiset yhtiöt	5,934 mk	4,039 mk	3,531 mk	3,563 mk	3,287 mk	3,090 mk
Erikseen: Kaleva	6,657 »	4,998 »	4,532 »	4,081 »	3,762 »	3,727 »
Suomi	4,850 »	3,471 »	3,136 »	3,387 »	3,457 »	3,391 »
Fennia	— »	— »	— »	3,650 »	1,920 »	1,628 »
Ulkomaiset yhtiöt	6,941 »	6,476 »	6,281 »	6,253 »	6,448 »	6,914 »

Tästä nähdään että yhdelle hengelle tulevan vakuutussumman keskimäärä on ulkomaisissa yhtiöissä alkuvuosien aikana pienentynyt jonkun verran, mutta että se viimeisten vuosien aikana taas on kohonnut, ollen vuonna 1909 lähes sama kuin vuonna 1891. Vastaava luku kotimaisten yhtiöiden liikkeessä on alentunut paljon suuremmassa määrässä.

Vakuutusyhtiöt Kaleva ja Suomi ottivat 1901 vuoden kuluessa käytettävien vakuutusmuotojensa joukkoon henkivakuutuksen ilman edellä käypää lääkärintutkimusta, jonka kautta pienten vakuutusten hankkiminen helpotetaan, koska varsinkin näissä lääkärintutkimuksen aiheuttama maksu on vakuutetuille tuntuvasti korottanut ensi vuoden vakuuttamiskustannukset. Varsinaisia n. s. kansanvakuutuksia, joissa vakuutusmaksu suoritetaan useammin kuin 4 kertaa vuodessa, alkoi vakuutusyhtiö Fennia myöntää vuonna 1908. Alla olevassa taulussa annetaan muutamia tietoja näiden vakuutusmuotojen käyttämisestä vuonna 1909.

	Vakuutuskanta vuoden alussa.	Myönnettyjä ja toteutettuja uusia vakuutuksia.	Mitättömäksi tehty: kuoleman takia.	muista syistä.	Vakuutuskanta vuoden loppussa.
Kaleva	670,222 mk	76,644 mk	5,925 mk	18,000 mk	722,941 mk
Suomi	2,020,120 »	155,790 »	11,000 »	30,890 »	2,134,020 »
Fennia	6,969,944 »	11,913,061 »	64,988 »	3,446,886 »	15,371,131 »
Yht.:	9,660,286 mk	12,145,495 mk	81,913 mk	3,495,776 mk	18,228,092 mk

Seuraavat luvut osottavat mikä henkivakuutussumma keskimäärin tulee kutakin maan asukasta kohti, jos otetaan lukuun ainoastaan vakuutukset kotimaisissa ja ulkomaisissa (eikä venäläisissä) yhtiöissä; sen ohessa mainitaan suljujen sisässä vastaavat luvut, kun on otettu myöskin lukuun venäläisten yhtiöiden ainoastaan arviolta tunnettu vakuutuskanta.

1892	.....	Smk	43.64	Smk	(48.40)
1893	.....	»	47.26	»	(52.95)
1894	.....	»	50.92	»	(57.30)
1895	.....	»	55.14	»	(60.60)
1896	.....	»	60.58	»	(66.95)
1897	.....	»	65.13	»	(70.40)
1898	.....	»	69.85	»	(73.94)
1899	.....	»	72.92	»	(77.39)
1900	.....	»	76.07	»	(79.87)
1901	.....	»	79.26	»	(83.01)
1902	.....	»	84.28	»	(88.08)
1903	.....	»	86.36	»	(89.82)
1904	.....	»	92.38	»	(96.04)
1905	.....	»	99.77	»	(103.34)
1906	.....	»	108.96	»	(112.42)
1907	.....	»	121.30	»	(124.71)
1908	.....	»	140.21	»	(143.65)
1909	.....	»	158.96	»	(162.35)

Vuoden kuluessa ovat vakuutusyhtiöt (paitsi venäläiset) kuoleman tahi vakuutusajan päättymisen takia maksaneet yhteensä Smk 5,440,780: 15, josta kotimaiset yhtiöt ovat suorittaneet Smk 4,135,964: 62. Tämä muodostaa 1.24 % vuoden keskivakuutuskannasta, ja erikseen kotimaisia yhtiöitä varten 1.14 % niiden keskivakuutuskannasta. Samaan aikaan aleni vakuutuskanta takaisinostojen kautta yhteensä Smk 890,941: 65, josta erikseen kotimaisissa yhtiöissä Smk 760,225: 10. Nämä luvut ovat kohdaltaan 0.20 % ja 0.21 % vuoden vastaavasta keskivakuutuskannasta, kun vastaavat prosenttiluvut vuonna 1908 olivat 0.28 % ja 0.31 %.

Alla olevat luvut näyttävät mikä osa yhtiön keskivakuutuskannasta on vuoden aikana käynyt mitättömäksi jostakin muusta syystä kuin kuolemantapauksesta tai vakuutusajan päättymisestä. Ne ovat lasketut siten, että vakuutuskannan koko vähennyksestä (taulu n:o 1 A; sar. 7) on otettu pois kuolemantapauksen johdosta tahi vakuutusajan loppuun kulumisen takia maksettu rahasumma (taulu n:o 1 A; sar. 14), joten tulee näkyviin se vähennyksen osa, jonka ovat aiheuttaneet muut syyt kuin kuolema ja vakuutusajan päättyminen. Vertaamalla tätä jäännöstä yhtiön keskivakuutuskantaan vuoden aikana (taulu n:o 1 A; sar. 3 ja 11) saadaan seuraavat luvut, jotka siis ilmoittavat kuinkamonta prosenttia mitättömäksi tekemiset muodostavat yhtiön keskivakuutuskannasta vuoden aikana.

Kotimaiset yhtiöt .....	3.19 %
Erikseen Kaleva .....	2.77 »
»    Suomi .....	1.73 »
»    Fennia .....	13.75 »
Ulkomaiset yhtiöt .....	10.82 »
Erikseen ruotsalaiset .....	13.98 »
»    englantilaiset .....	3.77 »
»    saksalaiset .....	3.01 »
»    ranskalaiset .....	6.73 »
»    amerikalaiset .....	2.11 »

Noudatettua laskemismenettelyä vastaan voidaan tehdä muutamia oikeutettujakin muistutuksia. Siten sisältävät käytetyt luvut varsinaisen henkivakuutuksen rinnalla myöskin myötäjäisvakuutukset ja kansanvakuutukset, ja niihin lukuihin, jotka ilmaisevat vakuutuskannan koko vähentymisen (7 sar.), sisältyy myöskin annettujen vapaakirjojen takia kuoletetut alkuperäiset vakuutukset. Olisi ollut oikeampi sulkea pois sekä myötäjäisvakuutukset että vapaakirjojen takia kuoletetut vakuutukset ja kansanvakuutuksia varten toimittaa eri laskelmat, mutta koska on ollut mahdotonta saada tähän tarpeellisia ensitietoja muutamilta yhtiöiltä, ei ole sopinut tehdä tätä erottamista muihinkaan nähden.

Kotimaisia yhtiöitä koskevat luvut tosin käsittävät niiden koko kotimaista liikettä, syystä ettei ole ollut mahdollista tässä kohden erottaa muista yhtiöistä vastaanotettujen jälleenvakuutuksien tuottamia vakuutuskannan muutoksia, mutta koska nämä muodostavat vallan pienen osan liikkeestä, eivät ne voi mainittavassa määrässä tulosta muuttaa.

Puheena olevat luvut ilmaisevat yhtiöiden kykyä säilyttää kerran saatuja vakuutuksia ja valaisevat sen kautta puolestaan vakuutusten hankinnassa noudatettua vakavuutta. On tosin luonnollista että vaikka yhtiö uusien vakuutuksien hankinnassa toimisikin tarpeellisella varovaisuudella, se ei sittenkään voi välttää kaikkea muuta luopumista, kuin vakuutusvälipuheiden luonnollisesta loppumisesta aiheutuvaa. Kertomuksessaan n:o 4 vakuutusoloistamme vuotena 1895 Herra Senaattori Ramsay lausuu että 5 % pienempi luopumis-summa voidaan katsoa sisältävän suurimmaksi osaksi ainoastaan välttämättömiä mitättömiksi tekemisiä. Tämän prosenttiluvun on tosin myöhemmin meillä saavutettu kokemus osottanut meikäläisissä oloissa liian suureksi, ja on kotimaisten yhtiöiden luopumisprosentti pitkin aikaa pysytellyt noin 2 ja 3 %:n kohdalla, joskus lähennellen 4 %:ia. Vakuutusyhtiö Fennian suuri luopumisprosentti on seurauksena siitä, että sen vakuutuskantaan kuuluu paljon kansanvakuutuksia.

Seuraavassa taulussa esitetään kuinka suuri osa kotimaisten yhtiöiden henki- ja pääomavakuutusten sekä myötäjäisvakuutusten kannasta, siihen luettu

ulkomailtakin saadut vakuutukset sekä muilta vastaanotetut jälleenvakuutukset, on viimeisten kymmenen vuoden aikana ollut yhtiöiden omalla vastuulla sekä kuinka paljon on kunakin vuonna maksettu kuolemantapauksen ja umpeen kuluneen vakuutusajan takia. Viimeksi mainittu määrä on ryhmitetty myöskin sen mukaan, onko maksu tapahtunut yhtiön omaan laskuun tai onko sitä suorittanut jälleenvakuuttaja. Nämä viimeksi mainitut luvut lausutaan myöskin vastaavien vakuutuskantaa ilmaisevien lukujen prosentteina.

1 Vuosi.	2 Vakuutuskanta vuoden lopussa.					3 Maksettu vakuutussumma.					
	4 Koko vakuutuskanta.	5 Omalla vastuulla.		6 Jätetty jälleenvakuuttajille.		7 Koko vakuutussumma.		8 Omalla vastuulla.		9 Jälleenvakuut. ovat maks.	
		10 Smf.	11 %	12 Smf.	13 %	14 Smf.	15 Tuhatta kohti snt. n:o 2.	16 Smf.	17 Tuhatta kohti snt. n:o 3.	18 Smf.	19 Tuhatta kohti snt. n:o 5.
1900....	140,685,889	134,201,939	95.39	6,483,950	4.61	1,542,322	10.96	1,492,717	11.12	49,605	7.66
1901....	151,128,577	144,493,170	95.61	6,635,407	4.39	1,748,992	11.57	1,667,493	11.54	81,499	12.38
1902....	161,837,068	155,130,425	95.86	6,706,643	4.14	1,526,402	9.43	1,412,002	9.10	114,400	17.06
1903....	174,719,424	167,307,386	95.76	7,412,038	4.24	1,773,518	10.15	1,734,518	10.37	39,000	5.26
1904....	192,426,441	184,198,500	95.72	8,227,941	4.28	2,303,668	11.97	2,203,738	11.99	94,930	11.54
1905....	211,429,519	203,071,721	96.05	8,357,798	3.95	2,434,607	11.52	2,275,752	11.20	158,855	19.01
1906....	245,495,853	235,050,110	95.75	10,445,743	4.25	2,883,940	11.75	2,657,838	11.31	226,102	21.65
1907....	285,793,163	273,119,976	95.57	12,673,187	4.43	2,755,889	9.64	2,406,764	8.21	349,125	17.55
1908....	337,680,893	312,128,354	92.43	25,552,539	7.57	2,900,656	8.59	2,842,109	9.11	58,547	2.29
1909....	408,772,016	379,142,561	92.75	29,629,455	7.25	4,135,965	10.12	3,881,325	10.24	254,640	8.59
Keskimäärin vuodessa						2,400,596	10.39	2,257,926	10.32	142,670	11.68

Puheena olevien 10 vuoden aikana on vakuutusyhtiöiden maksama koko summa eri vuosina vaihdellut 8.59:n ja 11.97:n välillä koko vakuutussumman 1,000 kohti. Samoin on yhtiöiden omalle vastuulle sattunut osa tästä maksusta ollut 8.21:n ja 11.99:n välillä 1,000 kohti yhtiöiden omalla vastuulla pidetystä vakuutussummasta. Kuten tästä näkyy ovat vaihdokset vuodesta vuoteen olleet verrattain pienet. Tämä onkin varsin luonnollista, koska kyseessä olevat absoluuttiset luvut ovat verrattain suuret. Sitä vastoin on jälleenvakuuttajien maksettavaksi tuleva osa eri vuosina tuntuvastikin vaihdellut, ollen paljon suuremmassa määrässä sattuman varassa. Prosenttilukujen keskimäärät osottavat myöskin että ne vastuut, joista vakuutusyhtiöt siirtävät osia jälleenvakuuttajilleen, keskimäärin ovat jonkun verran vaarallisemmat kuin ne, jotka ne säilyttävät kokonaan omalla vastuullaan.

Maamme vakuutusolojen kehitystä arvosteltaessa ansaitsee myöskin huomiota vakuutuskannan jakautuminen eri ryhmiin muutamien useimmiten käytettyjen vakuutussopimuksen päämuotojen perustuksella. Tästä on sinä aikana, jolta järjestettyä vakuutustilastoa maassa on saatavana, annettu tietoja erityisessä taulussa n:o 1 B. Siinä on otettu huomioon ainoastaan ne laitokset, joista on saatavana varmoja tietoja. Milloin joku yhdistys tilaston julkaisemisen jälkeen itse on korjannut vakuutuskantansa loppusumman seuraavan vuoden tietoja antaessaan, ei ole aina voitu saada tietää minkä verran tämä korjaus vaikuttaa vakuutuskannan eri ryhmiin, eikä siis ole ollut mahdollista siinä kohden oikaista alla olevaan tauluun otettuja lukuja. Summien sarakkeessa tavatavat luvut eroavat näiden syiden takia muutamina vuosina jonkun verran niistä tiedoista, jotka tavataan tilaston taulussa n:o 1 A. Alla esitetään puheena olevaa ryhmitystä valaiseva yleiskatsaus vuosijaksolta 1892—1909 <sup>1)</sup>).

Jouluk. 31. p. vuonna	Kuolemantipausvakuutus <i>Smc.</i>	Yhdistetty vakuutus. <i>Smc.</i>	Vakuutus kahdelle henkilölle ja muuta muotoja. <i>Smc.</i>	Myötäjät- ja määräaikaan eräytyvät vakuutukset. <i>Smc.</i>	Edellisen vuorokauden vakuutus. <i>Smc.</i>	Summa. <i>Smc.</i>
1892.....	74,852,704	16,717,500	2,074,186	1,403,011	1,083,147	96,130,548
1893.....	80,840,567	19,848,441	4,944,816	1,733,686	2,088,357	109,453,867
1894.....	90,679,041	25,120,803	4,538,683	2,120,168	1,809,623	123,768,318
1895.....	94,618,181	32,640,152	6,059,563	2,997,491	1,164,709	137,480,096
1896.....	101,462,684	37,687,926	7,586,491	3,432,636	1,863,305	152,033,042
1897.....	107,174,012	44,212,904	8,384,005	3,804,063	2,535,611	166,110,595
1898.....	115,976,334	51,751,917	8,599,474	4,644,068	2,547,743	183,519,536
1899.....	119,701,134	59,830,772	7,645,095	3,428,928	3,633,946	194,239,875
1900.....	120,828,418	68,586,034	6,801,398	4,009,112	3,649,941	203,874,903
1901.....	122,604,522	76,901,258	7,066,317	4,447,375	3,740,236	214,759,708
1902.....	128,178,807	84,971,524	7,188,134	4,825,896	3,383,271	228,547,632
1903.....	129,952,791	94,890,479	6,539,347	5,157,352	4,150,271	240,690,240
1904.....	136,234,980	107,812,280	6,885,282	5,612,212	3,621,516	260,166,270
1905.....	140,247,483	123,150,545	7,102,679	3,618,606	5,233,518	279,352,831
1906.....	152,612,379	145,330,339	8,242,327	4,072,525	4,868,041	315,125,611
1907.....	164,405,415	172,312,588	9,341,329	4,289,872	5,139,584	355,488,788
1908.....	176,915,829	207,432,881	10,975,677	6,175,006	5,097,080	406,596,473
1909.....	193,109,513	250,021,172	12,733,622	7,129,677	5,934,173	468,928,157

<sup>1)</sup> Taulun viimeistä edellinen sarakke sisältää voittoon osattomia vakuutuksia, kun sitä vastoin kaikki kolmessa ensi sarakkeessa mainitut vakuutukset ovat voittoon osalliset. Neljännessä sarakkeessa mainitut myötäjät- ja määräaikaan eräytyvät vakuutukset ovat osaksi voittoon osalliset, osaksi eivät sitä ole.

Nämä luvut osottavat että vakuutuskannan suurimmaksi osaksi muodostavat kuolemantapaus- ja yhdistetyt henki- ja pääomavakuutukset, muiden muotojen ollessa vähempiarvoiset, ja että yhdistettyjen henki- ja pääomavakuutusten summa on kasvanut muita muotoja nopeammin. Puheena olevat suhteet näkyvät selvästi seuraavista luvuista, jotka ilmaisevat kuinka monta prosenttia kukin puheenalainen ryhmä muodostaa koko vakuutuskannasta taulussa mainittuna aikana.

Vakuutus t a p a .	%,ssa koko kannasta 31. p. jouluk.					
	1892	1897	1902	1907	1908	1909
Kuolemantapausvakuutukset ..	77.9	64.5	56.1	46.3	43.5	41.2
Yhdistetyt vakuutukset .....	17.4	26.7	37.2	48.5	51.0	53.3
Vakuutukset kahdelle hengelle ja muita muotoja .....	2.1	5.0	3.1	2.6	2.7	2.7
Myötäjais- ja määräämään eräytyvät vakuutukset .....	1.5	2.3	2.1	1.2	1.5	1.5
Erlaisia vakuutuksia .....	1.1	1.5	1.5	1.4	1.3	1.3

Huomiota ansaitsee kuolemantapausvakuutusten määrän taipumus aleta koko vakuutuskantaan nähden. Vanhempina aikoina on vakuutuksen ottaja koettanut valita etupäässä sellaisen vakuutusmuodon, johon tarvitaan mahdollisesti pienin vakuutusmaksu. Tämän vaatimuksen täyttää ylipäätään yksinkertainen kuolemantapausvakuutus. Olojen kehittyessä alkavat kuitenkin vakuutuksen ottajat yhä enemmän kääntää huomiotaan muihinkin vakuutuksen muotoihin.

Yksinkertaisessa kuolemantapauksen varalta tehdyssä vakuutuksessa käytetään vakuutusmaksujen suorittamisessa myöskin lukuisia eri muotoja, joita sopii luokitella seuraaviin päämuotoihin: vakuutusmaksu suoritetaan vakuutetun koko elinaikana, edeltäkäs määrätyn ajan kuluessa tai kerta kaikkiaan. Alla olevat luvut osottavat miten kuolemantapaus-vakuutukset tässä kohden ryhmittyivät vuosien 1892, 1897, 1902, 1907, 1908 ja 1909 lopussa.

Vakuutusmaksu suoritaan:	Kanta joulukuun 31. päivänä.					
	1892	1897	1902	1907	1908	1909
koko elinaikana .....	52,003,457	65,906,686	71,789,258	77,587,771	82,673,017	97,697,974
rajotettuna aikana .....	19,058,513	33,377,832	40,089,100	38,731,596	41,353,856	39,152,307
kerta kaikkiaan <sup>1)</sup> .....	3,790,734	7,889,494	16,300,449	48,086,048	52,888,956	56,259,232
Summa	74,852,704	107,174,012	128,178,807	164,405,415	176,915,829	193,109,513

<sup>1)</sup> Siihen luettuna myöskin kaikki ne vakuutukset, joista ei enää suoriteta vakuutusmaksuja.

Jos nämä luvut lausutaan saman vuoden joulukuun 31. päivänä olevan vakuutuskannan prosenttina, saadaan seuraavat prosenttiluvut:

	v. 1892	v. 1897	v. 1902	v. 1907	v. 1908	v. 1909
Vakuutusmaksu suoritetaan:						
koko elinaikana . . . .	69.5 %	61.5 %	56.0 %	47.2 %	46.7 %	50.6 %
rajoitettuna aikana 25.5 »	31.1 »	31.3 »	23.6 »	23.4 »	20.3 »	
kerta kaikkiaan. . . .	5.0 »	7.4 »	12.7 »	29.2 »	29.9 »	29.1 »

Näistäkin luvuista huomataan että yksinkertaisinta ja pienintä vuosimaksua vaativa muoto on askel askeleelta luovuttanut sijaa niille vakuutusvälipuheen muodoille, jotka eivät yksinomaan tarkoita kuolemantapausvakuutuksen hankkimista mahdollisesti pienimmällä vuosimaksulla.

Mitkä vakuutusmuodot eri yhtiöissä joutuvat käytäntöön riippuu tietysti jossakin määrin, eikä vallan pienessäkään, siitä mihin kukin yhtiö asiamiestensä kautta koettaa neuvoa ja ohjata vakuutuksia ottavaa yleisöä. Mutta samalla viittaa kuitenkin puheena olevien vuosien aikana tapahtunut kehitys selvään siihen, että vakuutusta aletaan yhä enemmän käyttää erilaatuisten taloudellisten tarpeiden tyydyttämiseen.

Alla olevassa taulussa osotetaan suomalaiseseen vakuutuskantaan kuuluvien *korkovakuutuksien* määrä niiden vuosien lopussa, joista järjestetty vakuutustilasto on olemassa.

Jouluk. 31. p:nä vuonna	Vakuutettuja korkoja.		Yhteensä.
	Suomalaiset yhtiöt.	Ulkomaiset yhtiöt.	
1892.....	200,418	16,029	216,447
1893.....	232,717	39,646	272,363
1894.....	273,927	40,938	314,865
1895.....	312,354	40,528	352,882
1896.....	366,688	40,745	407,433
1897.....	385,032	40,873	425,905
1898.....	430,577	39,176	469,753
1899.....	447,988	44,712	492,700
1900.....	461,581	51,726	513,307
1901.....	487,485	57,889	545,374
1902.....	520,644	60,955	581,599
1903.....	532,445	59,068	591,513
1904.....	541,443	62,260	603,703
1905.....	534,348	63,838	598,186
1906.....	545,821	66,722	612,543
1907.....	556,143	68,111	624,254
1908.....	576,598	58,111	634,709
1909.....	600,639	66,078	666,717

Tästä nähdään että suomalaisissa yhtiöissä vakuutettujen korkojen määrä, joka yleensä on säännöllisesti kasvanut, 1909 vuoden aikana on suurentunut noin 24,090 mk. Kun ulkomaisissa yhtiöissä vakuutettu korkomäärä on kasvanut 7,967 mk, on koko vakuutettu korkomäärä 1909 vuoden aikana suurentunut noin 32,050 mk. Kotimaisten yhtiöiden korkovakuutus oli 1909 vuoden lopussa 90.1 % koko vakuutusmäärästä ja ulkomaisten yhtiöiden 9.9 %, kun vastaavat prosenttiluvut edellisen vuoden lopussa olivat kohdaltaan 90.8 % ja 9.2 %.

Nämä vakuutetut korot voidaan jakaa kolmeen pääryhmään: 1:ksi heti alkavia elinkorkoja, joiden maksaminen alkaa heti vakuutuksen ottamisen ja vakuutusmaksun suorittamisen jälkeen tahi joiden maksaminen, lykkäysajan loppuun kuluttua, jo on alkanut, 2:ksi toistaiseksi lykättyjä elinkorkoja, joissa koron maksaminen alkaa vakuutusvälipuheessa sovitun ajan kuluttua vakuutuksen ottamisen jälkeen, ja 3:ksi jälkeenelokorkoja y. m. muotoja. Miten korkovakuutukset olivat jakaantuneet näiden muotojen kesken vuosina 1892, 1897, 1902, 1907, 1908 ja 1909 nähdään seuraavasta taulusta.

Koron muoto.	Kantä joulukuun 31. päivänä.					
	1892 <i>Smk.</i>	1897 <i>Smk.</i>	1902 <i>Smk.</i>	1907 <i>Smk.</i>	1908 <i>Smk.</i>	1909 <i>Smk.</i>
Heti alkavat elinkorot.....	88,205	185,473	225,773	259,782	270,529	282,365
Toistaiseksi lykätty elinkorot..	77,056	184,511	276,643	281,689	292,702	310,204
Jälkeenelokorot y. m. ....	51,186	55,921	79,183	82,783	71,478	74,198
Yhteensä	216,447	425,905	581,599	624,254	634,709	666,767

Siis on toistaiseksi lykättyjen elinkorkojen ryhmä yleensä kasvanut suhteellisesti enemmän kuin muut, mutta viimeisten vuosien aikana on heti alkavien elinkorkojen summa kasvanut suhteellisesti enemmän.

Elinkorkojen luku 1909 vuoden lopussa oli 1,673, joten kukin elinkorko keskimäärin oli Smk. 398: 54. Vuosina 1892, 1897, 1902 ja 1907 oli vastaava luku kohdaltaan Smk 330: 55, 350: 10, 354: 70 ja 389: 50. Siis on elinkoron keskimäärä vähitellen yhä kasvanut.

Henkivakuutusyhtiön vakuutusrahasto muodostaa yhtiön säästön suurimman erän, ja siis tämä sopii verrattain hyvin ilmaisemaan sen pääoman suuruutta, minkä yhtiö saattaa asettaa yleiseen rahaliikkeeseen. Alla olevat luvut osottavat kotimaisten yhtiöiden vakuutusrahastojen summat vuoden lopussa jälleenvakuutuksille sattuva osa poisluettuna:

	Vakuutusrahasto vuoden lopussa.
1892 .....	Smk. 7,866,708
1893 .....	» 9,306,650
1894 .....	» 11,002,460
1895 .....	» 13,114,687
1896 .....	» 15,533,932
1897 .....	» 18,001,980
1898 .....	» 20,950,625
1899 .....	» 23,730,005
1900 .....	» 26,857,362
1901 .....	» 30,225,601
1902 .....	» 34,531,412
1903 .....	» 40,031,650
1904 .....	» 46,898,378
1905 .....	» 54,949,286
1906 .....	» 64,796,041
1907 .....	» 74,441,989
1908 .....	» 83,932,362
1909 .....	» 94,618,923

Vakuutusolojemme kehitystä kuvaa puolestaan myöskin kotimaisten yhtiöiden vakuutusrahaston vuotuinen suureneminen. Tämä oli alla mainittuina viisivuotisjaksoina keskimäärin:

<sup>31</sup> / <sub>12</sub> 1892— <sup>31</sup> / <sub>12</sub> 1897 .....	2,027,054 Smk
<sup>31</sup> / <sub>12</sub> 1897— <sup>31</sup> / <sub>12</sub> 1902 .....	3,305,886 »
<sup>31</sup> / <sub>12</sub> 1902— <sup>31</sup> / <sub>12</sub> 1907 .....	7,982,115 »
sekä vuonna 1908 .....	9,491,373 »
1909 .....	10,686,561 »

Vastaavia täysin luotettavia tietoja ei ole voitu saada ulkomaisista yhtiöistä. Muutamat niistä ovat kokonaan kieltäytyneet sellaisia antamasta sillä perustuksella, että ne eivät erittäin laske suomalaisten vakuutusten varalle satuvaa vakuutusrahaston säästöä. Saatavina olevien, taulussa n:o 2 C esitettyjen lukujen avulla sekä epäsuorasti arvioimalla niitä erinä, jotka tässä kohden tulevat yhtiöiden varalle, joilta ei ole saatu suoranaisia tietoja, voidaan kumminkin joltisellakin tarkkuudella arvioida tämä luku noin 19 miljoonaksi markaksi 1909 vuoden lopussa.

Suomalaisten yhtiöiden, *Kalevan ja Suomen*, erityisten asioimistojen kautta Ruotsissa ja Norjassa päättämien vakuutusten määrän joulukuun 31. päivänä 1909 ilmaisevat seuraavat luvut:

	Kaleva Ruotsissa.	Suomi Ruotsissa ja Norjassa.
Henki- ja pääomavakuutuksia	kr. 25,000: —	kr. 826,846: —
Myötäjaisvakuutuksia	» 3,070: —	» 76,479: 51
Lapsenvakuutuksia	» —	» 7,395: —
Korkovakuutuksia	» —	» 59,284: 87

Henkivakuutusoloja koskevista *tilastollisista tauluista*, jotka liittyvät tähän kertomukseen, on neljä (n:ot 1 A—C; ja 2) omistettu Suomenmaan henkivakuutukselle ja kahdeksan (n:ot 3 A—C; 4—8) valaisee eri yhtiöiden kokonaisliikettä.

Ensinnä on kolme taulua, n:ot 1 A—C, joiden yhteisenä otsakkeena on *Suomen vakuutuskanta vuonna 1909*. Taulussa n:o 1 A annetaan yleiskatsaus henki- ja pääomavakuutukseen, siihen luettuna myötäjaisvakuutus, mainittuna vuonna. Lisäyksenä tähän tauluun liitetään taulu n:o 1 B, jossa osotetaan miten Suomen vakuutuskanta jakautui eri vakuutuslajeihin jouluk. 31. p. 1909. Taulussa n:o 1 C tehdään selkoa korkovakuutuksien määrästä ja laadusta.

Tauluihin n:o 1 A ja n:o 1 C on otettu kotimaisten yhtiöiden koko kotimainen vakuutuskanta ynnä ne vastuut, joita on vastaanotettu suoraan ulkomailta tai jälleenvakuutuksina muilta laitoksilta. Jos viimeksimainitut erät vähennetään koko vastuusta, saadaan näiden yhtiöiden vakuutuskanta Suomessa. Tämä lasku onkin tauluissa suoritettu. Kun maassa toimivat ulkomaiset vakuutuslaitokset tšekäläisten asioimistojensa kautta myöntävät ainoastaan suoranaisia vakuutuksia, ei tarvita tehdä vastaavaa vähennystä niistä luvuista, jotka osotavat näiden laitosten tšekäläisiä vakuutussummia.

Suomesta saadut vakuutusmaksut ja täällä suoritettut vakuutukset nousivat vuonna 1909 seuraaviin määriin, joista tiedot tavataan 1 A taulun 12. ja 14. sarakkeessa sekä 1 C taulun 10. ja 11. sarakkeessa.

#### Vakuutusmaksut:

Kotimaiset yhtiöt: henkiv.	maksuja Smk.	14,281,853: 56	
	korkov. »	» 253,483: 45	14,535,337: 01
Ulkomaiset yhtiöt: henkiv.	»	» 1,810,311: 58	
	korkov. »	» 6,340: 71	1,816,652: 29
	Summa Smk.		16,351,989: 30

Yhtiöt ovat suorittaneet:

Kotimaiset yhtiöt: suoritettuja vakuut.	Smk. 4,135,964: 62	
maksettuja korkoja	» 340,619: 95	4,476,584: 57
Ulkomaiset yhtiöt: suoritettuja vakuut.	» 1,304,815: 53	
maksettuja korkoja	» 11,466: 30	1,316,281: 83
	<u>Summa Smk.</u>	<u>5,792,866: 40</u>

Huomattava on että tämä yhteensovittelu kohdistuu ainoastaan sellaisiin vakuutus-suorituksiin, jotka ovat johtuneet kuolemantapauksista tai vakuutus-ajan päättymisestä, jota vastoin takaisinostoja ei ole lukuun otettu. — Käytämällä eri laitosten täkäläisiä 2. taulussa esitettyjä liikekustannuksia, saadaan seuraava yleiskatsaus, josta nähdään missä suhteessa ulkomaisten yhtiöiden täällä kantamat vakuutusmaksut ovat niihin varoihin, joita ne ovat voineet lähettää pääkonttoreihinsa.

Kannettuja vakuutusmaksuja .....	Smk 1,816,652: 29
Maksettuja pääomia ja korkoja .....	Smk 1,316,281: 83
Pääasioimistojen kuluja .....	» 162,831: 81
	<u>Vakuutusmaksujen ylijäämä Smk 337,538: 65</u>

Taulu n:o 2 sisältää ensin tietoja yhtiöiden hoitokustannuksista Suomessa. Kotimaisten yhtiöiden hankinta- ja kantoprovisionit olivat Smk 1,119,134: 99 ja lääkäripalkkiot 251,353: 40, josta edellinen on Smk 12: 85 ja jälkimäinen Smk 2: 89 kutakin lunastettujen uusien vakuutuskirjojen 1,000 markkaa kohti. Muut kustannukset olivat Smk 1,036,229: 45 eli noin Smk 2: 84 kutakin vuoden keskivakuutuskannan 1,000 markkaa kohti. Samassa taulussa on myöskin sareke, johon on otettu tiedonannot niistä määristä, joilla suomalaisten henki- ja pääomavakuutuksien summa on vuoden kuluessa vähentynyt tapahtuneen takaisinoston kautta. Nämä luvut ovat kotimaisissa yhtiöissä Smk 760,225: 10 ja ulkomaisissa Smk 130,716: 55, eli yhteensä Smk 890,941: 65. Minkä verran yhtiöt ovat erikseen näistä vakuutuksista takaisinostohintana maksaneet, ei ole ollut mahdollista saada tietää kaikilta yhtiöiltä.

Vaikka 2. taulun 7. sarekkeessa tavattavia tietoja ulkomaisten yhtiöiden vakuutusrahastosta suomalaisten vakuutusten varalle on voitu saada ainoastaan muutamilta yhtiöiltä, eivät siinä tavattavat luvut ole merkitystä vailla, kun on arvosteltava kotimaisessa tai ulkomaisessa yhtiössä hankittujen henkivakuutusten kansantaloudellinen merkitys.

Seuraavat taulut, n:ot 3—8, koskevat *laitosten koko liikettä*, ja tahdotaan niissä antaa maassamme työskentelevien henkivakuutusyhtiöiden koko toiminnan

ja tilan arvostelemiseksi tarpeelliset tärkeimmät tiedot. Taulu n:o 3 A osottaa koko vakuutuskannan jouluk. 31. p:nä 1909, myötäjaisvakuutukset siihen luetuina. Kun henkivakuutuslaitoksen kokoomien rahastojen suuruus riippuu yhtiön omasta vastuusta, on vakuutussummista vähennetty jälleenvakuuttajille luovutetut määrät, joten vastuun suhde varoihin esiintyy selvemmin. Eri sarakkeessa mainitaan jälleenvakuutetut määrät. Omien vakuutussummien rinnalla mainitaan vihdoin niitä vastaava vakuutusrahasto eli vakuutusmaksu-reservi, vakuutusmaksusiirto siihen luettuna. Taulu n:o 3 B osottaa pääomavakuutuksen jakautumista eri pääryhmiin; tässäkin ovat jälleenvakuutukset jätetyt syrjään. On huomattava että 5. sarakkeessa tavattavat vakuutukset, joilla ei ole oikeutta voitto-osuuteen, enimmiten ovat lyhytaikaisia tahi määräaikana selvitettäviä vakuutuksia, myötäjaisvakuutuksia tahi muita erikoisluonteisia välipuheita. Eri sarakkeissa mainitaan vuoden vakuutusmaksutulot, joista on vähennetty jälleenvakuuttajille menevä osa, sekä vihdoin suoritetuista vakuutuksista maksetut pääomat, joihin ei kuitenkaan ole luettu takaisinostojen määriä eikä muita ennen aikaa puretuista vakuutusvälipuheista johtuneita suorituksia. — Taulu n:o 3 C kuvaa maassa toimivien laitosten korkovakuutusten laajuutta ja on järjestetty pääasiallisesti samalla tapaa kuin taulut n:o 3 A ja n:o 3 B. — Osottamaan mistä syistä vakuutuksenottajat eroavat laitoksesta, jonka kanssa ovat tehneet vakuutusvälipuheen, on 4. taulu laadittu. Kun tässä on ensi sijassa otettava varteen pääomavakuutukset kuolemantapauksen varalle, ei ole tauluun otettu myötäjais-, lyhytaikaisten ja muiden erikoisluonteisten vakuutuksien määriä, jonka kautta myöskin saavutetaan mahdollisen suuri yhdenmukaisuus eri yhtiöiden kesken. Jotta voitaisiin arvostella tässä taulussa olevain summain suhdetta kuolemantapauksen varalle tehtyjen pääomavakuutuksien koko kantaan, on tauluun otettu tämän keskiarvo vuodelta 1909. — Taulu n:o 5 valaisee osakkeenomistajain ja vakuutettujen suhdetta voittoa jaettaessa sekä myöskin kuluneen vuoden kustannusten suhdetta vuoden vakuutusmaksutuloihin. Mitä edelliseen seikkaan tulee, on huomattava että täysin valaisevia ja verrattaviksi kelpaavia lukuja ei ole voitu saada, koska taulussa olevat eri yhtiöitä koskevat luvut perustuvat melkoisesti erilaisiin voitonlaskemisjärjestelmiin. Mainittakoon myöskin että muutamien laitosten toimi käsittää, paitsi henkivakuutusta, myöskin muita vakuutuslajeja, jotka ovat tuottaneet voittoa osakkeenomistajille, joten näiden osingot näyttävät suurilta henkivakuutusosaston vakuutuksenottajain voitto-osuuksiin verrattuina. Eikä ole ollut mahdollista erotella eri vakuutuslajeista osakkeenomistajille johtuvaa osingon osuutta. Tauluun liittyvissä eri muistutuksissa mainitaan mitkä laitokset harjoittavat yhdistettyä liikettä, ja viitataan joka kerta näitä muita vakuutuslajeja koskeviin erityisselvityksiin.

Viimeksimainitussa taulussa tavataan myöskin vakuutusmaksujen ja vuo-

den kustannusten summat sekä jälkimäiset lausuttuina prosentteina edellisistä. Tässä on kuitenkin huomattava ettei näitä prosenttilukuja voida sinänsä käyttää yleisenä mittakaavana, jos tahtoo arvostella onko jonkun yhtiön hallinnossa noudatettu enemmän tahi vähemmän säästäväisyyttä. Oikean kuvan saamiseksi tässä kohden on otettava huomioon muutamia muitakin seikkoja, kuten esim. vuoden kuluessa vastaanotettujen uusien vakuutuksien luku ja määrä sekä näiden varalle sattuva osa vuoden vakuutusmaksuista, kuinka kauan yhtiö on toiminut j. n. e.

Vakuutusmaksujen laskemisen vakuutusteknisestä perusteesta annetaan 6. taulussa muutamia tietoja sekä myöskin näiden toteuttamisesta käytännössä. Kunkin laitoksen noudattaman kuolleisuustaulun ja korkokannan ohessa osoitetaan sen koottujen pääomain todellinen korkokasvu sekä selvitettyjen vakuutusten nojalla tapahtuneiden pääomansuoritusten ja kuolleisuustaulun mukaan odotettujen suoritusten välinen suhde.

Taulu n:o 7 on omistettu laitosten voitto- ja tappiotileille vuodelta 1909 ja 8. taulu laitosten bilansseille jouluk. 31. p:nä 1909. Edelliset koskevat yksinomaan kunkin laitoksen henkivakuutusliikettä, mutta muitakin vakuutuslajeja harjoittavain yhtiöiden bilanssit käsittävät koko liikkeen. Useampia vakuutuslajeja harjoittavain laitosten bilanssissa eivät voitto- ja tappiotilin loppusummat tietysti vastaa 7. taulussa olevia loppusummia, jotka koskevat ainoastaan henkivakuutusta. Näissä bilansseissa tavataan »erikoisrahastojen» nimellä melkoisia määriä, johon erään luetaan mainittua laajaperäisempää liikettä varten muodostetut vara- ja vakuutusrahastot.

Alla esitetään muutamia lukuja, joista käy selville miten kotimaisten yhtiöiden pääasialliset varat täysin markoin ovat olleet sijoitettuina korkoa tuottamaan alla mainittujen tilivuosien päättyessä.

	1892	1897	1902	1907	1908	1909
Takuurahaston sitoumuksia ....	2,292,165	1,904,229	1,600,000	1,900,000	1,900,000	2,009,500
Kiinteimistöjä .....	1,814,748	1,734,213	3,874,197	3,649,000	3,896,000	4,840,940
Lainoja: kunnille .....	—	40,500	2,098,300	4,959,000	5,882,700	6,540,100
kiinnitystä vastaan ....	7,423,904	9,587,540	17,269,700	32,349,800	35,305,400	39,569,300
arvopapereita vastaan ..	3,000	1,778,100	2,590,350	2,059,950	2,770,510	2,423,800
takausta vastaan .....	111,000	468,400	445,260	505,800	657,300	512,815
vakuutuskirjoja vastaan	905,897	2,339,033	8,083,343	32,112,680	37,726,653	42,438,803
Obligatsioneja.....	409,988	3,649,724	2,799,193	4,468,469	4,494,197	4,092,105
Osakkeita.....	—	742,320	1,090,770	1,849,361	2,781,483	2,809,308
Pankissa .....	15,000	249,565	283,312	7,592	65,790	911,251
Kassaa .....	98,244	308,530	287,632	623,137	396,244	329,201

Tästä näkyy että kunnille myönnetyt lainat, kiinnityslainat sekä vakuutuskirjoja vastaan myönnetyt lainat ovat nopeasti kasvaneet, kun sitä vastoin lainat arvopapereita ja omavaraista takausta vastaan ovat pysyneet verrattain samalla tasalla. Samoin ei myöskään yhtiöiden omistama obligatsioonivarasto ole mainittavassa määrässä muuttunut. Osakkeisiin sijoitetut varat eivät muodosta vallan huomattavaa erää, mutta osottaa tämä säännöllisen kohoamisen taipumusta, kun sitä vastoin pankkitalletukset ovat supistuneet pieneen määrään.

Varsinaisien henkivakuutusyhtiöiden rinnalla toimi vuonna 1909 maassa kuusi *elinkorko- ja pääomavakuutuslaitosta*, joista »*Korko- ja pääomavalmistulaitos Turussa*» ja »*Hereditas*» Helsingissä ovat asetetut vakuutustarkastajan valvonnan alaisiksi. Tehdyn pyynnön johdosta ovat muutkin edellä mainitut laitokset antaneet vakuutustarkastajan käytettäväksi vuosikertomuksensa vuodelta 1909. Alla esitetään muutamia näiden laitosten liikettä ja asemaa valaisevia lukuja.

Puheena olevia laitoksia ei voida lukea varsinaisiin henkivakuutuslaitoksiin, sillä ne eivät nojaa toimintaansa määrättyihin vakuutusmaksuihin, eivätkä sitoudu minkään edeltäkäs in sovitun rahasumman maksamiseen. Ne ovat pikemmin luonteeltaan luettavat säästökassoihin, joskin tallettaja, määrättyssä järjestyksessä perimällä muita tallettajia, voi saada jotakin kuolevaisuussuhteista riippuvaa säästönsä lisäystä, ja nojaa Turun elinkorkolaitos sen lisäksi toimintansa tontini-järjestelmään.

Laitos.	Tuloja.			Menoja.			75	62																					
	2	3	4	5	6	7			8	9																			
	Panoja pääoman muodostamiseksi.	Panoja elinkorkoja varusteen.	Nostettuja korkoja.	Muita tuloja.	Pääomamaksuja.	Elin-korkoa.	Takaisin maksettua kuoleman takia.	Hoitokus-tannuksia.	Muita me-noja.																				
Turun elinkorkolaitos.....	—	88,060	34	400,715	37	4,685	52	—	215,245	31	3,556	43	24,292	50	75	62													
Helsingin pääoma- ja elinkorkovak-laitos.....	17,815	—	84,160	19	1,750	54	46,576	88	23,538	07	9,855	92	6,279	75	—	—													
Vaasan elinkorko- ja pääomavak-laitos.....	3,226	—	36,845	46	—	—	1,890	21	2,649	72	1,345	86	3,743	57	—	—													
Korko- ja pääomavalmistulaitos Turussa.....	12,230	—	61,249	24	301	34	18,882	58	2,492	18	—	—	—	—	5,781	58	—												
Tampereen pääoma- ja elinkorkolaitos.....	792	—	—	—	—	—	—	—	—	—	—	—	—	—	—	—	626	80	—										
Hereditas.....	28,867	59	—	—	—	—	—	—	—	—	—	—	—	—	—	—	—	—	2,540	77	—	—	—	—	—	—	—	—	
Yhteensä	62,930	59	102,821	34	593,679	80	7,137	40	75,636	17	243,925	28	14,758	21	43,264	97	75	62	—	—	—	—	—	—	—	—	—	—	—

Laitos.	Aktiivaa.						Passiivaa.						12																
	1	2	3	4	5	6	7	8	9	10	11	12																	
	Lainoja.	Pankissa ja kassa.	Maksemattomia korkoja.	Kalustoa.	Yhteensä.	Säästöpanij. rahastot	Varapääomamuodostamista varten.	Vararahasto.	Nostamatta olevia varoja.	Erikois-rahastoja ja muita velkoja.	Yhteensä.																		
Turun elink.l. ....	6,882,288	55	406,254	90	16,453	—	—	6,307,649	94	700,849	99	—	—	247,883	32	7,256,383	25												
Hels. pääoma- ja elink.l. ....	1,288,200	—	161,162	15	8,102	31	885,155	36	253,777	52	74,245	48	30,437	22	274,076	40	1,517,691	98											
Vaasan elink.l. ....	611,850	—	28,819	90	4,491	—	645,160	90	41,918	05	13,354	64	38,835	92	—	—	645,160	90											
K. ja p. valmist.l.	1,016,400	—	57,512	49	10,249	97	1,072	30	1,085,234	76	1,021,676	23	22,676	39	753	39	4,147	86	35,980	89	1,085,234	76							
Tamp. p. ja e. l. ....	95,700	—	9,470	38	—	—	105,170	88	67,074	67	Sub. 7	—	37,402	81	245	90	447	—	105,170	38	—	—	—						
Hereditas.....	78,000	—	24,988	81	9,122	36	806	—	112,917	17	81,217	96	1,691	51	30,000	—	—	—	770	112,917	17	—	—	—	—	—	—	—	
Yhteensä	9,922,388	55	688,208	63	48,418	64	63,542	62	10,722,558	44	2,606,776	51	6,627,113	41	856,606	31	73,666	90	558,395	31	10,722,558	44	—	—	—	—	—	—	—

<sup>1)</sup> Tästä obligatsioonija Smk. 5,850. — <sup>2)</sup> Tästä maksamatonta vuokraa Smk. 350. — <sup>3)</sup> Tähän sisältyy Porissa linnastetun talon arvo Smk. 60,000. — <sup>4)</sup> Kaik-  
kia tähän kuuluvia varoja ei ole vielä erotettu 7. sarakkeesta. — <sup>5)</sup> Pohjarahasto. — <sup>6)</sup> Tästä on Smk. 5,310.42 poistamatta olevia perustamis- ja hoitokustannuksia.

## II. Tapaturmavakuutus.

**A. Työväenvakuutus lain mukaan joulukuun 5. p:ltä 1895.** Ne laitokset, jotka vuonna 1909 antoivat vakuutuksia lain mukaan joulukuun 5. p:ltä 1895, koskeva työnantajan vastuunalaisuutta työntekijää kohtaavasta ruumiinvammasta, luetellaan täällä alapuolella. *Keskinäiset* yhtiöt paitsi Keskinäinen vakuutuslitaos Sampo rajoittivat toimintansa laissa säädetyn pakollisen vakuutuksen antamiseen, eli siis sellaisen vuotuisen vahingonkorvauksen turvaamiseen, joka tapaturman johdosta, mistä seurauksena on vahingoittuneen työntekijän työkyvyn ainainen menettäminen tai vähentäminen (invaliditeetti), on annettava hänelle itselleen ja, jos tapaturman seurauksena on ollut kuolema, hänen leskelleen ja 15 vuotta nuoremmille lapsilleen. Paitsi tämän laatuksia vakuutuksia vastaanottivat osakeyhtiöt ja Keskinäinen vakuutuslaitos Sampo sellaisiakin vakuutuksia, jotka käsittävät työnantajan velvollisuuden antaa vahingoittuneelle työntekijälle vahingon korvausta, kun tapaturmasta on seurauksena ainoastaan ohimenevä työkyvyttömyys. Tämä vastuunalaisuus ei ole lain pakosta vakuutuksen kautta turvattava, vaan työnantajalla on oikeus itse ilman välittäjää suorittaa sen aiheuttamia vahingonkorvauksia.

Laitokset vakuutuksen myöntämistä varten lain mukaan jouluk. 5. p:ltä 1895.	Senaatin lupapäätös annettu.	A s i a m i e s.		Elinkoron suorittamisen toimittaa:
<b>Suomalaisia yhtiöitä:</b>				
a) <i>Keskinäisiä yhtiöitä.</i>				
Rautatehtaiden tapaturmavakuutusyhtiö .....	18 <sup>21</sup> / <sub>6</sub> 97	Hra Hj. Ekholm.	Helsinki.	Yhtiö itse.
Suomen sahanomistajain työväen tapaturmavak.-yhtiö....	18 <sup>15</sup> / <sub>7</sub> 97	» Axel Forssell	»	» »
Suomen paperiteollisuuden tapaturmavakuutusyhtiö .....	18 <sup>14</sup> / <sub>10</sub> 97	» » »	»	» »
Konepajain tapaturmavakuutusyhtiö .....	18 <sup>18</sup> / <sub>11</sub> 97	» Hj. Ekholm,	»	» »

Laitokset vakuutuksen myöntämistä varten lain mukaan jouluk. 5. p:ltä 1895.	Senatin lupapäätös annettu.	A s i a m i e s.	Elinkoron suorittamisen toimittaja:
Lasitehtaiden tapaturmavakuutusyhtiö .....	18 <sup>16</sup> / <sub>11</sub> 97	Hra Harald Bengelsdorff, H:ki	Yhtiö itse.
Keskinäinen vakuutuslaitos Sampo.....	18 <sup>2</sup> / <sub>12</sub> 97	» K. J. Hartman, Turku	» »
b) Osakeyhtiöitä.			
Patria .....	18 <sup>9</sup> / <sub>9</sub> 97	Pääkonttori Helsingissä.	» »
Kullervo.....	18 <sup>22</sup> / <sub>6</sub> 97	» »	» »
Providentia .....	19 <sup>19</sup> / <sub>2</sub> 09	» »	» »
<b>Venäläisiä yhtiöitä:</b>			
Pomoschtsch.....	18 <sup>9</sup> / <sub>12</sub> 97	Hra F. H. Paersch, H:ki	Kaleva.
Rossija .....	18 <sup>9</sup> / <sub>2</sub> 98	» A. Goldbeck-Löwe, »	»
Ensimäinen venäläinen vakuutusyhtiö vuodelta 1827 .....	18 <sup>9</sup> / <sub>12</sub> 98	» W. Stenberg, »	Securitas.
<b>Sveitsiläinen yhtiö:</b>			
Schweizerische Unfall-Versicherungs-Aktiengesellschaft in Winterthur .....	18 <sup>12</sup> / <sub>6</sub> 98	» Ad. Pantaenius, »	»

Näistä ei *Ensimäinen venäläinen vakuutusyhtiö vuodelta 1827* ole vuonna 1909 harjoittanut tähän alaan kuuluvaa liikettä.

Yhdeksän eri toiminimeä on itselleen hankkinut laissa erityisiä tapauksia varten myönnetyn vapautuksen vakuutusvelvollisuudesta, asettamalla määrätyn takuusumman ja sitoutumalla sellaisissa tapauksissa, milloin tapaturman seurauksena on vuotuisen vahingonkorvauksen antamisen velvollisuus, ostamaan vastaava elinkorko kotimaisesta elinkorkolaitoksesta. Puheena oleva oikeus myönnetään kolmeksi vuodeksi, ja on kolmelle toiminimelle myönnetty oikeus kulunut umpeen 1901 vuoden alusta, yhdelle 1902 vuoden aikana, yhdelle 1905 vuoden alusta ja kolmelle 1910 alusta, koska niihin ei ole uudistusta pyydetty. Näin ollen ainoastaan yksi toiminimi edelleen käyttää tätä oikeutta, ja mainitaan alapuolella myöskin sen asettama takaussumma. Ne toiminimet luetellaan erikseen, joiden oikeudet ovat tässä kohden loppuneet.

Tässä mainittujen elinkorkojen ostoa varten, mikä myöskin on sellaisen ulkomaisen yhtiön velvollisuus, joka itselleen on hankkinut oikeuden ottaa va-

kuutuksia lain mukaan joulukuun 5. p:ltä 1895, perustettiin v. 1897 Helsingissä osakeyhtiö *Securitas*, jonka toiminta siis on yhteydessä tapaturmavakuutusyhtiöiden kanssa.

Toiminimet, jotka vuonna 1909 nauttivat vapautusta pakollisesta vakuutuksesta.	Senautin päätös päivitty.		Voimassa oleva oikeus koskee vuosia	Takuusumma. <i>Sm.</i>
	Ensi kerta.	Viimeksi myönnetty uudistus.		
Suomen Forsiitti-Dynamiitti Osakeyhtiö .....	18 <sup>3</sup> / <sub>11</sub> 98	19 <sup>10</sup> / <sub>1</sub> 09	1909—11	10,000

Seuraavien toiminimien oikeudet ovat loppuneet vuonna 1909 tai ennen.

	Oikeus	
	myönnetty.	kesti vuosina.
Osakeyhtiö P. Sinebrychoff .....	18 <sup>25</sup> / <sub>11</sub> 97	1898—1900
Kaukaan tehdas.....	18 <sup>21</sup> / <sub>1</sub> 98	1898—1900
E. Kjöllnerfeldtin tupakkatehtaan työntekijät .....	18 <sup>27</sup> / <sub>1</sub> 98	1898—1900
Vakuutusyhtiö Suomi, erityisiä rakennustöitä varten H:gissä ..	18 <sup>14</sup> / <sub>9</sub> 99	1899—1902
Åström Veljesten Osakeyhtiö .....	19 <sup>1</sup> / <sub>11</sub> 01	1902—1904
Tampereen Pellava- ja Rautateollisuus osake-yhtiö.....	18 <sup>25</sup> / <sub>11</sub> 97	1898—1909
Tervakosken Osakeyhtiö.....	18 <sup>21</sup> / <sub>1</sub> 98	1898—1909
Forssan Osakeyhtiö .....	18 <sup>21</sup> / <sub>1</sub> 98	1898—1909

Tammikuun 23. päivänä 1902 annetun lain kautta, laivanisännän vastuunalaisuudesta merimiestä palveluksessaan kohtaavasta ruumiinvammasta, mikä laki astui voimaan maaliskuun 1. päivänä 1903, säädetään että joulukuun 5. päivänä 1895 annetun lain määräykset työnantajan vastuunalaisuudesta työntekijää kohtaavasta ruumiinvammasta, mikäli ne koskevat tapaturmia, joista on seurauksena työkyvyn ainaiseksi menettäminen tai väheneminen (invaliditeetti) tai siihen verrattava tauti tai vahingoittuneen kuolema, ulotetaan myöskin henkilöön, joka kuuluu tutkinnonkäyneen päällikön kuljetettavan suomalaisen laivan miehistöön.

Laivanisännän tulee turvata hänen laivassaan palvelevan miehistön oikeus vahingonkorvaukseen ottamalla vakuutus erityisesti tätä varten perustetussa keskinäisessä tapaturmavakuutuslaitoksessa, *Suomen merimiesten tapaturmavakuutuslaitoksessa*. Sen ohjesääntöjen pääkohdista tehdään selkoa vakuutustarkastajan kertomuksessa A n:o 11 vuodelta 1902.

Miten laajaksi se vakuutustoimi on kehittynyt, jonka aiheuttaa joulukuun 5. p:nä 1895 annettu laki, koskeva työnantajan vastuunalaisuutta työntekijää kohtaavasta ruumiinvammasta, valaisee seuraava yhteenveto tilastollisen osaston taulussa n:o 9 A olevista yksityistiedoista niiden laitosten lukumäärästä, joihin lain määräykset koskevat, näiden palveluksessa olevien työntekijöiden lukumäärästä sekä työnantajain suorittamista vakuutusmaksuista. Tässä yleiskatsauksessa on vakuutuksen käsittämä työntekijäkunta nyt kuten edellisissäkin kertomuksissa supistettu »vuosityöntekijöihin», tai siihen työntekijäin lukumäärään, joka umpi vuoden olisi ollut tarpeellinen suorittamaan todellisesti tehtyjen työpäivien lukua. Tämän kautta saadaan varmempi mitta vakuutusmaksukustannuksien arvostelemiseksi, kuin jos otettaisiin huomioon niiden yksilöiden lukumäärä, jotka pitemmän tai lyhyemmän aikaa toinen toisensa jälkeen ovat olleet työssä. Viimeksi mainittu luku taas osottaa paremmin sen kansalaisryhmän laajuutta, joka on ollut vakuutuksesta osallinen. Sitä ei kuitenkaan ole voitu saada tietää kaikilta vakuutusyhtiöiltä.

Merimiesten vakuutuksessa on kukin eri laiva luettu yhdeksi liiketoimeksi.

a) Vakuutus käsittää ainoastaan invaliditeetin ja kuolemantapauksen:

	Liiketoimia.	Työntekijöitä.	Vakuutusmaksuja <i>Smc.</i>	Vakuutusmaksu vuosityöntekijää kohti <i>Smc.</i>
Keskinäisissä yhtiöissä:				
teollisuusyht. ....	297	30,456	293,391: 95	9: 63
merimiesten yht. ....	326	2,682	31,803: 88	11: 86
Kotimaisissa osakeyhtiöissä .....	853	23,614	219,605: 58	9: 30
Venäläisissä ja ulkomaisissa osakeyht. ....	11	116	1,046: 30	9: 02
	<b>Yhteensä 1,487</b>	<b>56,868</b>	<b>545,847: 71</b>	<b>9: 60</b>

b) Vakuutus käsittää sekä invaliditeetin ja kuolemantapauksen että ohimenevät vahingot:

	Liiketoimia.	Työntekijöitä.	Vakuutusmaksuja <i>Smc.</i>	Vakuutusmaksu vuosityöntekijää kohti <i>Smc.</i>
Keskinäisissä yhtiöissä .....	715	21,100	219,387: 49	10: 39
Kotimaisissa osakeyhtiöissä ....	1,051	21,481 <sup>1)</sup>	266,033: 37	10: 96
Venäläisissä ja ulkomaisissa osakeyht. ....	37	1,239	19,731: 42	15: 93
	<b>Yhteensä 1,803</b>	<b>43,820</b>	<b>505,152: 28</b>	<b>10: 83</b>

<sup>1)</sup> Tähän sisältyy 30,531 mk 22 p sellaisia vakuutuksia varten, jotka koskevat ainoastaan ohimeneviä vahinkoja. Tämä rahamäärä on jätetty pois vuosityöntekijää kohti tulevaa vakuutusmaksua laskettaessa.

Kun verrataan toisiinsa eri yhtiöiden vakuutusmaksu työntekijää kohti, on kuitenkin välttämättä huomioon otettava että vahingonvaara eri teollisuuden alalla on suuressa määrin erilainen, joka tuntuvasti vaikuttaa näitä vastuita vastaavien vakuutusmaksujen suuruuteen. Siis on edellä mainittujen vakuutusmaksujen suoranainen vertailu ja päätöksien tekeminen sen pohjalla mahdoton, ellei tunneta vakuutuskannan kokoonpanoa.

Muutamien yhtiöiden, varsinkin Pomoschtsch-yhtiön, vuosi vuodelta tuntuvasti vaihtelevat vuosimaksut työntekijää kohti osottanevat etteivät yhtiöiden antamat tiedot ole voineet joka kohdassa olla täysin luotettavia. Samaa osottaa myöskin seuraava taulu, jossa esitetään kotimaisissa sekä muutamissa ulkomaisissa yhtiöissä vakuutettujen vuosityöntekijäin todellinen palkka eri vuosina keskimäärin vuosityöntekijää kohti, sellaisena kuin se ilmaantuu vakuutusyhtiöiden antamista tiedoista. Siitä näkyy myöskin miten työpalkat ovat kymmenkunta vuoden aikana vähitellen nousseet.

a) Vakuutus käsittää ainoastaan invaliditeetin ja kuolemantapauksen:

	1899	1900	1901	1902	1903	1904	1905	1906	1907	1908	1909
Rautatehtaiden yhtiö	896	896	833	793	801	816	887	919	985	1,025	1,048
Sahanomistajain »	850	886	824	828	845	900	840	908	1,008	1,035	1,033
Paperiteollisuuden »	686	700	773	777	841	821	853	802	789	771	773
Konepajojen »	1,146	1,084	1,106	1,133	1,098	1,131	1,212	1,231	1,306	1,373	1,365
Lasitehtaiden »	950	1,015	1,057	999	1,031	1,021	1,064	1,113	1,146	1,178	1,158
Sampo <sup>1)</sup> »	727	729	720	756	712	811	747	859	929	688	932
Patria .....	714	753	534	942	797	840	811	938	932	905	738
Kullervo .....	744	702	862	940	778	836	806	789	794	923	805
Pomoschtsch .....	1,731	600	600	878	762	424	1,643	415	403	704	919
Keskimäärin keskinäisissä <sup>2)</sup> .....	836	840	813	824	839	890	879	917	980	939	998
Keskimäär. osakeyht.	633	690	705	927	789	792	839	830	839	916	786
Keskimäärin kaikissa	—	—	—	—	—	—	—	—	929	930	896

<sup>1)</sup> Vuoteen 1908 nimellä Turun työväen tapaturmavakuutusyhtiö.

<sup>2)</sup> Merimiesten yhtiötä ei ole tähän luettu.

## b) Vakuutus käsittää myöskin ohimenevät vahingot.

	1899	1900	1901	1902	1903	1904	1905	1906	1907	1908	1909
Sampo <sup>1)</sup> .....	—	—	—	—	838	770	808	805	959	997	1,036
Patria .....	744	724	772	958	942	866	881	980	1,262	1,063	941
Kullervo .....	559	777	862	940	778	836	806	789	794	923	805
Providentia.....	—	—	—	—	—	—	—	—	—	—	869
Pomoschtsch .....	693	630	611	737	722	459	2,873	1,609	1,492	1,068	1,040
V. A. G. in Winterthur	571	659	720	731	1,014	1,303	1,084	1,452	733	848	1,371
Keskimäärin keskinäisissä .....	—	—	—	—	838	770	808	805	929	997	1,036
Keskimäär. osakeyht.	669	726	778	915	850	815	893	922	987	991	882
Keskimäärin kaikissa	—	—	—	—	—	—	—	—	958	994	956

Jotta voisi arvostella minkä verran vakuutuskustannukset rasittavat teollisuutta, ansaitsee huomiota näiden suhde vakuutettujen työntekijäin palkkaan. Tässä yhteensovittelussa otetaan huomioon sekä vuoden aikana todellisesti maksetut palkat että lain mukaan supistetut määrät, joihin vahingonkorvauksen laskeminen ja siitä riippuva vakuutusmaksun määrääminen liittyy. Nämä viimeksi mainitut luvut ovat muodostetut siten, että 720 markkaa suuremmat vuosipalkat alennetaan tähän laissa säädettyyn korkeimpaan määrään ja 300 markkaa pienemmät korotetaan viimeksi mainittuun määrään. Suoritetut vakuutusmaksut ovat lausutut kumpaisenkin palkkasumman prosenttina.

## a) Vakuutus käsittää ainoastaan invaliditeetin ja kuolemantapauksen.

	Keskinäiset yhtiöt.		Kotimaiset osakeyht.	Ulkom. ja venäl. yht.
	Teollisuusyht.	Merimiesten yht.		
Todellinen palkka . . .	Smk 30,387,808	Smk 1,912,660	Smk 18,556,310	Smk 91,700
Supistettu » . . . »	21,505,547	1,903,342	16,425,540	73,820
Vakuutusmaksut . . . »	293,392	31,804	219,606	1,046
» % todellisesta palk.	0.97 %	1.66 %	1.18 %	1.14 %
» » supistetusta »	1.36 %	1.67 %	1.34 %	1.42 %

b) Vakuutuksia, jotka käsittävät sekä invaliditeetin ja kuolemantapauksen että ohimenevät vahingot, on ainoastaan yksi keskinäinen yhtiö antanut, joten keskinäisten yhtiöiden särekkeessa olevat luvut koskevat ainoastaan mainittua yhtiötä. Kotimaisten osakeyhtiöiden vakuutusmaksujen summasta on

<sup>1)</sup> Vuoteen 1903 nimellä Turun työväen tapaturmavakuutusyhtiö.

poisjätetty se määrä, 30,531 mk 22 p, jonka ne ovat saaneet sellaisista vakuutuksista, jotka käsittävät ainoastaan ohimenevää työkyvyttömyyttä.

	<i>Keskinäinen yhtiö.</i>	<i>Kotimaiset osakeyhtiöt.</i>	<i>Ulkom. ja venäl. yhti.</i>
Todellinen palkka ....	Smk. 21,856,458	Smk. 18,629,447	Smk. 1,411,262
Supistettu » ....	» 19,438,983	» 16,918,600	» 976,313
Vakuutusmaksut ....	» 219,387	» 266,033	» 19,731
» %:ssa todell. palk.	1.00 %	1.43 %	1.40 %
» » supistetusta palk.	1.13 »	1.57 »	2.02 »

Näiden prosenttilukujen vertaamista toisiinsa koskee 29. sivulla oleva huomautus.

Siitä, mitä edellä on mainittu keskinäisten ja osakeyhtiöiden päättämistä vakuutuksista, saadaan seuraava yleiskatsaus niiden yhteisestä vakuutus-kannasta:

Vakuutusvelvollisten liiketoimien lukumäärä .....	3,290
Vakuutukseen sisältyvien vuosityöntekijäin lukumäärä .....	100,688
Yhtiöille suoritetut vakuutusmaksut .....	Smk. 1,050,999: 99
Vakuutuksien aiheuttamat hoitokustannukset .....	» 222,253:53

Nämä luvut eivät kumminkaan ilmaise sen vastuun koko laajuutta, minkä lain määräykset ovat aiheuttaneet. Vakuutusmaksujen summaan nähden on ensinnäkin huomattava, että edellä mainittu luku ei vielä sisällä kaikkia niitä kustannuksia, mitkä tässä kosketelluilla liiketoimilla on ollut täyttääkseen laissa säädettyä vastuunalaisuuttaan. Edellä *a*-kohdassa mainittujen liiketoimien vakuutusmaksuihin invaliditeetista ja kuolemantapauksesta tulevat nimittäin vielä ne menot, jotka työnantajain suorastaan suorittamat vahingonkorvaukset ohimenevästä työhön kykenemättömyydestä ovat vaatineet. Tästä asiasta puuttuu suoranaisia tietoja. Kumminkin saattaa käytettävänä olevien lukujen nojalla likimäärin arvioida tätä erää. Jos nimittäin jaetaan se korvaussumma, jonka kotimaiset osakeyhtiöt ja vakuutuslaitos Sampo ovat viisivuotiskautena 1905—1909 maksaneet vähemmän kuin 120 päivää kestäneistä ohimenevistä vahingoista (vrt. taulu n:o 9 B) niiden vuosityöntekijäin lukumäärällä, jotka ovat tässä kohden vakuutetut, saadaan keskimääräiseksi kustannukseksi noin 2 markkaa 60 penniä henkilöä kohti vuodessa. Koko *a*-kohtaan sisältyvälle vuosityöntekijäin lukumäärälle vastaisi tämä 131,200 markan suuruisen lisäsumman suoraan korvattuja ohimeneviä vahinkoja varten. Tästä ovat kuitenkin osakeyhtiöt vastaanottaneet ainoastaan ohimenevien työkyvyttömyystapauksien vakuutusmaksuina 30,500 markkaa (c. f. taulu n:o 9 A, alaviitta 4), joten liiketoimet tämän mukaan olisivat suoraan maksaneet vahingoittuneille noin 100,700 markkaa.

On vielä huomioon otettava se liiketoimi, Suomen Forsiitti-Dynamiitti O/Y, joka vielä vuonna 1909 on käyttänyt saamaansa vapautusta pakollisesta vakuutuksesta. Yhtiön ei kuitenkaan tarvinnut vuonna 1909 maksaa mitään vahingonkorvauksia.

Saadaan siis seuraava lopullinen yleiskatsaus koko siitä vastuunalaisuudesta, minkä laki on aiheuttanut:

Vakuutusmaksuja yhtiöille .....	Smk. 1,050,000
Laskettu kustannus erityisten liiketoimien suoraan korvaamista ohimenevistä vahingoista .....	» 100,700
	<u>Summa Smk. 1,151,700</u>

Tämä kustannus jakaantuu 3,291 vakuutusvelvolliselle liiketoimelle, joilla on yhteenlaskettuna tasaluvuin 100,700 vuosityöntekijää. Keskimääräinen kustannus vuosityöntekijää kohti nousee siis vuonna 1909 11.44 Smk:aan.

Vertauksen vuoksi yhdistetään alla olevaan tauluun muutamia vakuutusvelvollisten liiketoimien työväen tapaturmavakuutusta koskevia lukuja vuosilta 1898—1909, jolloin jätetään lukuun ottamatta ne liiketoimet, jotka ovat nauttineet vapautusta pakollisesta vakuutuksesta, koska niistä saadut suoranaiset tiedot ovat sängen vaillinaiset.

Vaosi.	Liiketoimien luku.	Vuosityöntekijäin luku.	Työntekijäin todellinen palkka. Smk.	Työntekijäin laskettu palkka. Smk.	Liiketoimien vakuutuskustannukset.				
					Vakuutusmaksut. Smk.	Suoraan korvatut vahingot. Smk.	Yhteensä. Smk.	Vuosityöntekijää kohti. Smk.	% todellisesta palkasta.
1898 <sup>1)</sup> .....	1,394	299,001	50,000,000	40,000,000	647,992	20,008	668,000	<sup>2)</sup> 14.89	1.34
1899 .....	1,862	67,074	48,633,416	39,916,651	651,241	91,550	742,791	11.07	1.53
1900 .....	1,820	67,649	51,971,936	41,529,106	645,541	96,647	742,188	10.97	1.43
1901 .....	1,883	61,253	47,542,914	38,037,405	584,258	91,375	675,633	11.19	1.42
1902 .....	1,963	58,753	51,201,328	40,089,297	598,543	91,613	690,156	11.74	1.35
1903 .....	2,384	66,428	54,235,778	43,255,475	681,311	91,625	772,936	11.64	1.43
1904 .....	2,469	51,598	59,963,337	49,103,207	711,973	81,737	793,710	11.10	1.32
1905 .....	2,468	73,436	63,274,453	54,728,600	696,544	82,942	779,486	10.62	1.23
1906 .....	2,707	79,991	69,896,323	59,196,278	757,053	110,500	867,553	10.85	1.24
1907 .....	2,921	92,172	86,304,160	74,251,293	997,084	118,600	1,115,684	12.11	1.29
1908 .....	3,003	93,694	89,370,576	73,267,360	1,079,841	114,400	1,194,241	12.75	1.34
1909 .....	3,290	100,688	92,845,645	77,242,145	1,051,000	100,700	1,151,700	11.44	1.24

<sup>1)</sup> Likimääräisen laskelman kautta saatu.

<sup>2)</sup> Vakuutettujen työntekijäin luku, koska v. 1898 ei ole saatavana tietoja vuosityöntekijöistä.

<sup>3)</sup> Vuosityöntekijäin lukuna on käytetty 65 % todellisesta luvusta.

Kustannus on siis niinä vuosina, joilta tarkempia tietoja on saatavissa, muuttunut verrattain vähän, ollen noin 11 ja 13 markan vaiheilla vuosityöntekijää kohti tahi 1.5 ja 1.2 %:n välillä työntekijöille todellisesti maksetusta palkasta.

Edellä kosketeltujen yhtiöiden vuonna 1909 antamien vahingonkorvauksien luku ja summa käy selville seuraavasta tilastollisen osaston n:o 9 B taulussa olevia erikoistietoja käsittävästä yleiskatsauksesta.

	Lukumäärä.	Summa.	Keskimäärä vahinkoa kohti.
Ohimeneviä vahinkoja: vähemm. kuin 120 päivää .....	1,973	Smk. 108,175: 81	Smk. 54: 82
Ohimeneviä vahinkoja: kauemm. kuin 120 päivää .....	266	» 26,969: 16	» 101: 39
Vahingonkorvauksia kerta kaikkiaan	294	» 43,139: 19	» 146: 73
Invaliditeetti- ja kuolemantapauskor- koja .....	2,823	» 318,357: 24	» 112: 77
	<hr/>	<hr/>	<hr/>
Yhteensä	5,356	Smk. 496,641: 40	—

Koska ne »ohimenevät vahingot», joiden parantaminen on vaatinut enemmän kuin 120 päivää, lain mukaan ovat tämän lisäksi kuluvalta ajalta käsiteltävät invaliditeettitapauksina ja siis ovat pakollisen vakuuttamisen alaisina, on ne erotettu sellaisista ohimenevistä vahingoista, jotka ovat lyhyemmässä ajassa parantuneet. — Yleiskatsauksessa nimellä »vahingonkorvauksia kerta kaikkiaan» mainitut luvut koskevat niitä vapaaksi ostoja vuotuisen vahingonkorvauksen antamisen velvollisuudesta, jotka laki sallii, ellei vuotuinen elinkorko nouse 20 markkaa suurempaan summaan. Näissä tapauksissa on vahingon kärsineellä oikeus määrätä, tahtooko hän ottaa tarjotun elinkoron tai vakuutusenantajan tarjoaman pääoman kerta kaikkiaan.

Yleiskatsauksen saamiseksi esitetään alla muutamia lukuja, jotka koskevat vuosina 1898—1909 maksettuja korvauksia. Vuosia 1898—1902 varten ei ole enään ollut mahdollista erottaa niitä »ohimeneviä vahinkoja», joiden parantaminen on vaatinut enemmän kuin 120 päivää, niistä, jotka ovat parantuneet lyhyemmässä ajassa.

Vuosi.	Ohimenevä vahinko.						Korvauksia kerta kaikkiaan.			Invaliditeetti- ja kuolem. tap. korkoja.		
	Vähemmän kuin 120 päivää.			Enemmän kuin 120 päivää.			Luku.	Korvaus Smk.	Keskimäärin vahinkoa kohhti Smk.	Luku.	Korvaus Smk.	Keskimäärin vahinkoa kohhti Smk.
	Luku.	Korvaus Smk.	Keskim. vahinkoa kohhti Smk.	Luku.	Korvaus Smk.	Keskim. vahinkoa kohhti Smk.						
1898	1) —	1) 24,887	—	—	—	—	10,807	—	—	15,331	—	
1899	1) 770	1) 31,535	40: 95	—	—	—	243	21,802	89: 72	378	34,893	92: 31
1900	1) 720	1) 42,247	58: 68	—	—	—	358	40,212	112: 32	631	58,088	92: 06
1901	1) 861	1) 49,631	57: 64	—	—	—	222	38,761	174: 60	813	82,451	101: 42
1902	1) 912	1) 45,280	49: 65	—	—	—	243	32,684	134: 50	964	94,497	98: 02
1903 <sup>2)</sup>	1,063	42,384	39: 87	114	10,761	94: 39	179	29,807	166: 52	1,312	119,707	91: 24
1904	1,018	48,384	47: 53	138	13,769	99: 77	179	27,851	155: 60	1,510	146,266	96: 86
1905	1,066	53,609	50: 29	140	13,122	93: 74	269	38,329	142: 49	1,804	176,163	97: 65
1906	1,680	77,532	46: 15	181	18,600	102: 76	277	38,215	137: 97	2,054	203,330	98: 99
1907	1,966	105,295	53: 56	215	21,072	98: 00	316	42,648	134: 96	2,473	240,800	97: 37
1908	2,164	131,876	60: 94	233	21,173	90: 87	351	44,056	125: 51	2,819	282,164	100: 09
1909	1,973	108,176	54: 82	266	26,969	101: 39	294	43,139	146: 73	2,823	318,357	112: 77

Niiden elinkoron nauttijain luku, jotka saavat elinkorkonsa kotimaiselta yhtiöltä, joko keskinäiseltä tahi osakeyhtiöltä, sekä muutamalta venäläiseltä yhtiöltä, mainitaan taulussa n:o 9 B. Jos lasketaan yhteen nämä luvut ja ne, jotka koskevat Securitas yhtiötä (14. taulu), jolta pakollisesta vakuutuksesta vapautetut liiketoimet, Unf. V. G., in Winterthur ja Ensimmäinen venäl. vak. yhtiö v. 1827 ovat ostaneet elinkorkositoumuksensa, sekä ne elinkorot, jotka Suomalainen yhtiö on ottanut suorittaakseen kahdelle yhtiön rakennustöissä vahingoittuneelle henkilölle, saadaan joulukuun 31. p:nä 1909 seuraavaan vuoteen siirrettävät pysyvien vuotuisten apurahojen luvut ja korkosummat, kun kaksinkertaisen laskemisen välttämiseksi Winterthur-yhtiötä koskevat luvut vähennetään saaduista summista:

	Lukumäärä.	Korkosumma.	Korkosumma keskimäärin.
Invaliideja	2,540	Smk. 240,067: 83	Smk. 94: 52
Leskiä	283	» 39,457: 09	» 139: 43
15 vuotta nuorempia lapsia	454	» 28,854: 75	» 63: 56
<b>Summa</b>	<b>3,277</b>	<b>Smk. 308,379: 67</b>	<b>—</b>

1) Sisältää myöskin ne ohimenevät vahingot, joiden parantaminen on vaatinut enemmän kuin 120 päivää.

2) Merimiesten tapaturmavakuutusyhtiön liike alkoi.

Vuosina 1899—1909 on eri koronnauttijaryhmäin keskimääräinen korko ollut kunkin vuoden lopussa:

	Invaliidit.	Lesket.	Lapset.	Keskimäärin.
1899 .....	Smk. 79: 99	Smk. 137: 43	Smk. 56: 47	Smk 81: 23
1900 .....	» 86: 53	» 139: 15	» 61: 11	» 87: 45
1901 .....	» 87: 66	» 139: 24	» 56: 95	» 87: 66
1902 .....	» 88: 78	» 138: 08	» 57: 49	» 88: 20
1903 .....	» 95: 40	» 137: 62	» 58: 24	» 93: 41
1904 .....	» 94: 76	» 135: 90	» 59: 40	» 92: 96
1905 .....	» 94: 81	» 137: 86	» 62: 08	» 93: 78
1906 .....	» 94: 66	» 137: 83	» 63: 34	» 93: 81
1907 .....	» 93: 14	» 138: 95	» 63: 93	» 93: 03
1908 .....	» 97: 24	» 140: 14	» 63: 42	» 96: 10
1909 .....	» 94: 52	» 139: 43	» 63: 56	» 94: 10

Nämä luvut osottavat että keskimääräinen korvaussumma vahinkoa kohti meilläkin osottaa jonkun verran ylenemisen taipumusta, samoin kuin muualla on huomattu.

Ne elinkorkorahastot, jotka ovat varatut tämän elinkorkojen määrän turvaamiseksi, nousivat vararahastoja lukuunottamatta 1909 vuoden lopussa yhteensä noin 4,794,000 markkaan. Korvaamattomia vahinkoja varten oli 1909 vuoden lopussa varattu 546,550 mk.

Vastuunalaisuuslain vaikutusten yleiseen valaisemiseen kuuluu, paitsi edellisessä mainittuja taloudellista sisältöä olevia yleiskatsauksia, tapaturmien tilastollinen käsitteleminen niiden laatuun, eri teollisuusaloille sattuvaan lukuun y. m. näkökohtiin nähden. Tiedonantoja näistä seikoista, jotka kuuluvat työn aiheuttamien tapaturmien tilaston alaan eikä varsinaiseen vakuutustilastoon, ei lain mukaan anneta vakuutustarkastajalle vaan Teollisuushallitukselle, eikä siis voida tässä yhteydessä käsitellä viimeksi mainittua työväen tapaturmavakuutukseen syvästikin vaikuttavaa puolta.

**B. Vapaaehtoinen vakuutus.** Vapaaehtoinen tapaturmavakuutus käsittää pääasiallisesti yksityisiä henkilövakuutuksia, kun sitä vastoin ennen joulukuun 5. p:nä 1895 annetun lain noudattamista melkoinen työväen yhteisvakuutus luonnollisesti on vähentynyt ja rajoittunut sellaisessa työssä toimivaan työväestöön, jota lain määräykset eivät koske.

Vuodesta 1905 alkaen on Turun työväen tapaturmavakuutusyhtiö, joka nykyään on Keskinäisen vakuutuslaitoksen Sammon osastona, ruvennut myöntämään vapaaehtoista yksinäisvakuutusta ja tätä liikkeenhaaraa varten

perustanut erityisen osaston; joka käy B-osaston nimellä. Vuonna 1908 sai vakuutusosakeyhtiö *Providentia* oikeuden harjoittaa tapaturmavakuutusta, mutta alotti vasta vuonna 1909 tätä liikkeen haraava.

Ne laitokset, jotka ovat olleet oikeutetut ottamaan osaa tähän vakuutukseen, luetellaan alla olevassa taulussa. Niistä ei saksalainen yhtiö *Preussische National-Versicherungs-Gesellschaft*, itävaltalainen *Internationale Unfallversicherungs-Aktien-Gesellschaft* eikä ranskalainen *l' Urbaine et la Seine* ole vuonna 1909 harjoittanut liikettä Suomessa. Koska *Pomoschtsch*-yhtiö vapaaehtoisesti on antanut muutamia tietoja yksinäisvakuutuksistaan Suomessa, ovat ne tilaston täydentämiseksi otetut huomioon. Siis 38. sivulla olevaan tauluun otetut luvut, joita lähemmin valaisee tilastollisen osaston 10. taulu, koskevat maassa sinä vuonna työskenteleviä kolmea kotimaista, neljää ulkomaista ja yhtä venäläistä laitosta.

## Tapaturmavakuutusosakeyhtiöt.

Laitos.	Perustamisvuosi.	Päättää vakuutuksia Suomessa vuodessa.	Pääasioimisto.	Toimituspaikka annettu.	Pääasiainlehen valtakirja julkaistu.
<b>Suomalaisia yhtiöitä.</b>					
Patria, Helsinki .....	1888	1888	Pääkonttori, Helsinki.	18 <sup>15</sup> / <sub>2</sub> 88	—
Kullervo » .....	1894	1895	» »	18 <sup>21</sup> / <sub>11</sub> 94	—
Turun työväen tapaturmavakuutusyhtiö .....	1897 <sup>1)</sup>	1898	» Turku.	19 <sup>13</sup> / <sub>4</sub> 04	—
Providentia, Helsinki ..	1902	1908	» Helsinki.	19 <sup>10</sup> / <sub>4</sub> 08	—
<b>Ruotsalainen yhtiö.</b>					
Skandinavien, Tukholma	1886	1887	Herra J. N. Carlander, H.ki.	18 <sup>18</sup> / <sub>2</sub> 92	18 <sup>8</sup> / <sub>3</sub> 92
<b>Englantilainen yhtiö.</b>					
Commercial Union Assurance Company, Lontoo	1866	1901	Hra K. V. Lindberg, Viipuri.	19 <sup>21</sup> / <sub>3</sub> 01	19 <sup>8</sup> / <sub>10</sub> 02
<b>Saksalaisia yhtiöitä.</b>					
Preussische National-Versicherungs-Gesellschaft, Stettin .....	<sup>2)</sup> 1845	1891	Hra F. H. Paersch, Helsinki.	18 <sup>17</sup> / <sub>12</sub> 91	18 <sup>13</sup> / <sub>1</sub> 92
Victoria, Berlin .....	<sup>3)</sup> 1853	1884	<sup>4)</sup> Hra Aug. Schütt, Viipuri.	18 <sup>7</sup> / <sub>1</sub> 92	19 <sup>28</sup> / <sub>2</sub> 08
<b>Itävaltalainen yhtiö.</b>					
Internationale Unfallversicherungs Actien-Gesellschaft, Wien .....	1891	1898	Hra C. F. Carlander, H.ki.	18 <sup>8</sup> / <sub>2</sub> 98	18 <sup>9</sup> / <sub>11</sub> 99
<b>Sveitsiläinen yhtiö.</b>					
Schweizerische Unfall-Versicherungs-Actien-gesellschaft, Winterthur .....	1875	1879	Hra Ad. Pantaenius, H.ki.	18 <sup>10</sup> / <sub>12</sub> 91	19 <sup>23</sup> / <sub>5</sub> 00
<b>Ranskalainen yhtiö.</b>					
l'Urbaine et la Seine, Paris	1880	1894	Hra C. von Knorring, H.ki.	18 <sup>5</sup> / <sub>11</sub> 94	—

<sup>1)</sup> Päättää yksinäisvakuutuksia v:sta 1905 alkaen. — <sup>2)</sup> Tapaturmavakuutusta alkaen v:sta 1860. — <sup>3)</sup> — Tapaturmavakuutusta alkaen v:sta 1883. — <sup>4)</sup> Maaliskuun 5. päivästä 1910 Herra V. Ek, Helsingissä.

Alla olevassa yhteenvedossa esitetään muutamia tietoja yksinäisestä henkilövakuutuksesta Suomessa niiltä vuosilta, joista järjestetty vakuutustilasto on olemassa.

Vuosi.	Suomalaiset yhtiöt.			Ulkomaiset yhtiöt.			Yhteensä.		Vahingonkorvauksia.		
	Henkilöitä.	Vakuutusmaksuja.		Henkilöitä.	Vakuutusmaksuja.		Henkilöitä.	Vakuutusmaksuja.	Suomalaiset yhtiöt.	Ulkomaiset yhtiöt.	Yhteensä.
		Smk.	%:ssa kaik. vakuutusmaksuista.		Smk.	%:ssa kaik. vakuutusmaksuista.					
1892.....	2,800	69,950	65.4	788	36,936	34.6	3,588	106,886	38,285	12,084	50,369
1893.....	2,292	54,362	57.0	875	40,996	43.0	3,167	95,358	29,968	16,615	46,583
1894.....	2,351	54,528	52.9	947	48,584	47.1	3,298	103,112	25,763	15,546	41,309
1895.....	1,909	55,538	55.9	912	43,641	44.1	2,821	99,179	46,909	15,972	62,881
1896.....	4,995	130,016	77.3	880	38,184	22.7	5,875	168,200	68,466	19,947	88,413
1897.....	5,298	152,974	79.2	907	40,243	20.8	6,205	193,217	48,849	17,825	66,674
1898.....	5,611	145,784	77.7	961	41,672	22.3	6,572	187,456	105,518	12,717	118,235
1899.....	4,645	147,237	77.3	930	43,264	22.7	5,575	190,501	80,726	27,393	108,119
1900.....	5,297	155,205	79.3	753	40,469	20.7	6,050	195,674	66,451	15,249	81,700
1901.....	5,209	148,064	79.6	806	38,181	20.4	6,015	186,245	70,635	21,175	91,810
1902.....	5,392	169,543	79.9	887	42,569	20.1	6,279	212,112	70,726	11,640	82,366
1903.....	5,865	183,602	81.7	834	41,218	18.3	6,699	224,820	97,064	21,335	118,399
1904.....	6,303	192,779	81.6	937	43,406	18.4	7,240	236,185	125,526	10,172	135,698
1905.....	6,914	221,338	82.4	994	47,646	17.6	7,908	268,984	123,402	10,695	134,097
1906.....	10,247	306,875	85.2	1,031	53,107	14.8	11,278	359,982	268,911	24,333	293,244
1907.....	13,579	389,030	87.4	1,050	56,157	12.6	14,629	445,187	257,075	19,521	276,596
1908.....	14,453	432,134	87.9	1,121	59,727	12.1	15,574	491,861	229,873	20,007	249,880
1909.....	15,880	460,196	88.4	1,206	60,269	11.6	17,086	520,465	258,785	26,821	285,606

Tästä nähdään että vapaaehtoisten yksinäisvakuutusten koko vakuutusmaksu on vuonna 1909 kasvanut noin 28,604 markkaa. Siitä tulee 98.1 % kotimaisten yhtiöiden varalle. Niinä 18 vuotena, joilta on saatavana tätä alaa koskevaa järjestettyä tilastoa, ovat kotimaisten yhtiöiden vakuutusmaksut kasvaneet enemmän kuin kuusikertaisiksi, kun sitä vastoin ulkomaisten yhtiöiden kantamat vakuutusmaksut ovat pysyneet melkein muuttumatta, kohoten jonkun verran viimeisinä vuosina.

Vakuutettujen henkilöiden lukumäärä oli vuonna 1909 kotimaisissa yhtiöissä 15,880 ja ulkomaalaisissa 1,206, joten vakuutusmaksut kutakin vakuutettua kohti olivat kohdaltaan Smk. 28: 98 ja 49: 98. Vahingonkorvausta ovat saaneet kaikkiaan 1,485 henkilöä eli 9.4 % kaikista vakuutetuista, ja korvaukset muodostavat 54.9 % vuoden vakuutusmaksuista.

Alla esitetään muutamia lukuja, joista nähdään kuinka monta prosenttia maksetut korvaukset ovat muodostaneet vakuutusmaksuista eri vuosiryhmissä, erikseen kotimaisissa ja erikseen ulkomaisissa yhtiöissä.

Vuosina	Korvaus vakuutusmaksun prosenttina.		
	Kotimaiset yhtiöt.	Ulkomaiset yhtiöt.	Yhteensä.
1892—1895 .....	60.1 %	36.2 %	49.7 %
1896—1900 .....	50.6 »	45.8 »	49.5 »
1901—1905 .....	52.0 »	35.2 »	49.8 »
1906 .....	87.7 »	45.8 »	81.4 »
1907 .....	66.1 »	34.8 »	62.1 »
1908 .....	53.2 »	33.5 »	50.8 »
1909 .....	56.2 »	44.5 »	54.9 »

Vapaaehtoinen työväen yhteisvakuutus käsitti vuonna 1909 4,121 henkilöä, joista vakuutusmaksua suoritettiin 42,359 markkaa ja vahingonkorvauksia maksettiin 159 vahingoittuneelle yhteensä 14,979 markkaa. Vahingonkorvausta sai siis 3.9 % vakuutetuista henkilöistä ja korvaukset muodostivat 35.3 % vakuutusmaksuista. Paitsi kotimaiset yhtiöt on tähän vakuutukseen ottanut osaa ainoastaan kolme ulkomaista yhtiötä saaden 34 vakuutetun henkilön puolesta vakuutusmaksuna 516 markkaa, joista niiden tuli 5 vakuutetun puolesta maksaa vahingonkorvauksena 319 markkaa.

Kuten jo edellisessä on huomautettukin, on vapaaehtoinen työväen yhteisvakuutus vuosi vuodelta vähentynyt sen jälkeen kuin joulukuun 5. päivänä 1895 annettu laki 1898 vuoden alusta astui voimaan viimeisiin vuosiin saakka, jolloin se uudelleen on alkanut verkalleen nousta. Alla esitetyt luvut selvittävät tämän asian lähemmin:

	Henkilöitä.	Vakuutus- maksuja.	Maksettuja korvauksia.
Yhteisvakuutukset vuonna 1892.....	9,160	Smk. 71,477	Smk. 48,822
» » 1893.....	10,454	» 77,861	» 45,316
» » 1894.....	9,220	» 78,583	» 7,890
» » 1895.....	11,867	» 96,203	» 47,769
» » 1896.....	21,471	» 159,816	» 60,093
» » 1897.....	23,464	» 170,514	» 109,996
» » 1898.....	2,472	» 42,544	» 41,514
» » 1899.....	2,025	» 14,659	» 2,908
» » 1900.....	1,892	» 12,395	» 4,395
» » 1901.....	1,955	» 14,165	» 4,075
» » 1902.....	1,719	» 13,527	» 2,960
» » 1903.....	1,322	» 10,624	» 3,356

	Henkilöitä.	Vakuutus maksuja.	Maksettuja korvauksia.
Yhteisvakuutukset vuonna 1904.....	1,619	Smk. 13,235	Smk. 3,346
» » 1905.....	1,469	» 12,081	» 5,023
» » 1906.....	2,629	» 19,976	» 11,496
» » 1907.....	3,754	» 34,699	» 11,272
» » 1908.....	4,593	» 42,362	» 20,147
» » 1909.....	4,121	» 42,359	» 14,979

Vuonna 1909 vastaanottamistaan vakuutusmaksuista suorittivat kotimaiset yhtiöt jälleenvakuuttajille yhteensä 140,770 mk, ja kohdistuvat nämä jälleenvakuutukset pääasiallisesti vapaaehtoiseen yksinäisvakuutukseen. Korvausmaksuista suorittivat jälleenvakuuttajat yhteensä 65,226 mk.

Lähimmät yksityisseikat tapaturmavakuutusyhtiöiden toiminnasta julkaitaan tilastollisen osaston tähän vakuutusalaan kuuluvissa tauluissa n:ot 9—14.

Taulut n:o 9 A ja B käsittelevät työväen vakuutusta joulukuun 5. p:nä 1895 annetun lain nojalla, ja taulu n:o 10 vapaaehtoista vakuutusta. Näiden taulujen pääasiallista sisältöä on edellisessä tekstissä valaistu.

Missä määrin venäläisten ja ulkomaisten yhtiöiden vakuutusmaksuja on tarvinnut käyttää tässä maassa ja minkä verran niistä on voitu lähettää kun-kin yhtiön kotimaahan, osoittaa seuraava yhteensovittelu:

Vakuutusmaksuja a) työväen vakuut. lain mukaan	Smk. 20,777: 72
b) vapaaehtoisista vakuutuks.	» 60,784: 80 81,562: 52
Menoja a) työväen vakuutuksista:	
vahingonkorvauksia .....	» 18,106: 72
kustannuksia .....	» 7,003: 70
b) vapaaehtoisista vakuutuksista:	
vahingonkorvauksia .....	» 27,139: 88
hoitokustannuksia .....	» 21,892: 18 74,142: 48
	<u>Ylijäämä Smk. 7,420: 04</u>

Taulussa n:o 11 selvitetään niitä perusteita, joiden mukaan siirrot vakuutusmaksu- ja elinkorkorahastoihin tehdään.

Tauluissa n:o 12 ja 13 ovat voitto- ja tappiotilit sekä bilanssit.

Taulussa n:o 14 tavataan Securitas-osakeyhtiön voitto- ja tappiotili sekä bilanssi.

### III. Palovakuutus.

Alla luetellaan ne osakeyhtiöt, jotka vuonna 1909 ovat olleet oikeutetut Suomessa harjoittamaan palovakuutusliikettä. Niistä ei saksalainen yhtiö *Preussische National-Versicherungs-Gesellschaft* ole tätä oikeuttaan käyttänyt mainittuna vuonna. Siis oli toimivien palovakuutusyhtiöiden lukumäärä 10, nimittäin paitsi 2 kotimaista, 5 ruotsalaista ja 3 englantilaista yhtiötä.

#### Palovakuutusosakeyhtiöitä.

Laitos.	Perustamisvuosi.	Pitättiin vakuutuslajia Suomessa vuodesta.	Pääasiamies.	Luopa myönnetty.	Pääasiamiehen valtakirja julkaistu.
<b>Suomalaisia yhtiöitä.</b>					
Fennia, Helsinki.....	1881	1882	Pääkonttori, Helsinki.	18 <sup>17</sup> / <sub>3</sub> 81	—
Pohjola » .....	1891	1891	Pääkonttori, »	18 <sup>8</sup> / <sub>3</sub> 91	—
<b>Ruotsalaisia yhtiöitä.</b>					
Skandia, Tukholma ....	1855	1856	Tn. Schildt & Hallberg, H:ki.	18 <sup>27</sup> / <sub>11</sub> 91	18 <sup>3</sup> / <sub>12</sub> 91
Svea, Göteborg .....	1866	1875	Hra J. N. Carlander, »	18 <sup>11</sup> / <sub>2</sub> 92	18 <sup>5</sup> / <sub>3</sub> 92
Skåne, Malmö .....	1884	1884	Hra C. F. Carlander, »	18 <sup>11</sup> / <sub>2</sub> 92	18 <sup>24</sup> / <sub>3</sub> 92
Fenix, Tukholma .....	1884	1891	<sup>1)</sup> Tn. Elmgren & Kump. »	18 <sup>20</sup> / <sub>11</sub> 91	19 <sup>30</sup> / <sub>10</sub> 06
Norrland, » .....	1889	1899	Herra E. Hasselberg, »	18 <sup>27</sup> / <sub>1</sub> 99	19 <sup>11</sup> / <sub>12</sub> 00
<b>Englantilaisia yhtiöitä.</b>					
Phoenix, Lontoo .....	1782	1856	Hra Alex. F. Lindberg, »	18 <sup>18</sup> / <sub>2</sub> 92	19 <sup>20</sup> / <sub>3</sub> 04
Northern, » .....	1836	1852	Tn. Lindelöf & Wennerberg »	18 <sup>27</sup> / <sub>11</sub> 91	18 <sup>3</sup> / <sub>12</sub> 91
Commercial, » .....	1866	1901	Hra K. V. Lindberg, Viipuri.	19 <sup>21</sup> / <sub>3</sub> 01	19 <sup>8</sup> / <sub>10</sub> 02
<b>Saksalainen yhtiö.</b>					
Preussische Nat.-Versicherungs-Gesellschaft, Stettin.....	1845	1891	Hra F. H. Paersch, Helsinki.	18 <sup>17</sup> / <sub>12</sub> 91	18 <sup>13</sup> / <sub>11</sub> 92

<sup>1)</sup> Huhtikuun 6. päivästä 1910 Herra Arthur Grönberg, Helsingissä.

Näiden yhtiöiden liikkeestä Suomessa vuonna 1909 annetaan erityisiä tietoja 18. taulussa, josta seuraavat luvut ovat yhdistetyt, ja on kaksinkerroin laskemisen välttämiseksi taulussa olevista luvuista vähennetty muilta yhtiöiltä vastaanotetut suomalaiset jälleenvakuutukset:

		Kanta jouluk. 31. p. 1908.	Erotus vuoteen 1909.	Kanta jouluk. 31. p. 1909.
Kotimaiset osakeyhtiöt	.... Smk.	615,598,521	23,488,524	639,087,045
Ruotsalaiset »	.... »	172,353,289	8,648,400	181,001,689
Englantilaiset »	.... »	83,470,659	7,956,384	91,427,043
Yhteensä Smk.		871,422,469	40,093,308	911,515,777

Kotimaisten osakeyhtiöiden suomalainen vakuutuskanta, suomalaiset jälleenvakuutukset mukaan luettuna, on 1909 vuoden aikana kasvanut Smk. 23,079,711 ja oli vuoden lopussa Smk. 651,008,454.

Palovakuutusosakeyhtiöiden vastuumäärästä ja sen jakaantumisesta eri yhtiöiden kesken viimeisinä kahdeksanatoista vuotena julkaistaan seuraavaan tauluun asetettu yleiskatsaus, ja on tässäkin kaksinkerroin laskemisen välttämiseksi vuodesta 1895 alkaen jätetty pois muilta yhtiöiltä vastaanotetut suomalaiset jälleenvakuutukset. Vuosiin 1892—1894 nähden ei ole voitu tätä vähennystä toimittaa.

Jouluk. 31. p. vuonna	Vakuutuskanta miljoonaa Smk.	Koko vakuutuskannasta tuli				
		suomal. yhtiöille.	ruom. yhtiöille.	ruotsal. sille yhtiöille.	englantil. sille yhtiöille.	saksal. sille yhtiöille.
		%	%	%	%	%
1892 .....	334.7	40	60	40	15	5
1893 .....	347.6	46	54	35	14	5
1894 .....	370.8	51	49	31	14	4
1895 .....	385.3	55	45	31	13	1
1896 .....	403.8	57	43	29	14	—
1897 .....	452.2	58	42	29	13	—
1898 .....	526.5	60	40	28	12	—
1899 .....	579.6	60	40	28	12	—
1900 .....	643.6	61	39	27	12	—
1901 .....	683.0	62	38	26	12	—
1902 .....	658.7	64	36	25	11	—
1903 .....	585.3	66	34	24	10	—
1904 .....	600.7	65	35	23	12	—
1905 .....	604.9	64	36	24	12	—
1906 .....	690.3	68	32	22	10	—
1907 .....	793.0	69	31	21	10	—
1908 .....	871.4	71	29	20	9	—
1909 .....	911.5	70	30	20	10	—

Osakeyhtiöissä otetut vakuutukset jakautuivat vuodesta 1898 alkaen vuoteen 1905 jokseenkin muuttumattomassa suhteessa kotimaisten ja ulkomaisten yhtiöiden kesken, mutta on kotimaisten yhtiöiden osuus viimeisinä vuosina jonkun verran noussut.

Palovakuutusosakeyhtiöiden suomalaisista vakuutuksista saadut vakuutusmaksutulot, jälleenvakuuttajain osuutta niistä vähentämättä, mainitaan 18. taulussa. Sama taulu sisältää myös vuoden aikana suoritetut vahingonkorvaukset, siitäkään jälleenvakuuttajain osuutta vähentämättä:

	Vakuutusmaksut v. 1909	Vahingonkorvauk- set v. 1909.
Kotimaiset yhtiöt .....	Smk. 2,325,601	Smk. 1,419,039
Ulkomaiset » .....	» 1,207,611	» 523,531
	<hr/>	<hr/>
	Yhteensä Smk. 3,533,212	Smk. 1,942,570

Vuonna 1909 on siis korvaussumma muodostanut 55.0 % vakuutusmaksuista. Viimeisten kymmenen vuoden aikana on tämä prosentti ollut:

1900 .....	67.6 %
1901 .....	165.1 »
1902 .....	50.2 »
1903 .....	31.3 »
1904 .....	33.9 »
1905 .....	30.9 »
1906 .....	67.2 »
1907 .....	35.7 »
1908 .....	69.7 »
1909 .....	55.0 »

Suomessa toimivien palovakuutusosakeyhtiöiden keskimääräinen vahingonprosentti mainittuina 10 vuotena on ollut 60.6 %, joten vuonna 1909 vahingonprosentti oli jonkun verran pienempi tätä keskimäärää.

Kotimaisten palovakuutusosakeyhtiöiden kotimaisen liikkeen tuottamat hoitokustannukset nousivat, jos jätetään provisionit lukuun ottamatta, 393,293 markkaan 18 penniin eli 16.9 % vakuutusmaksuista. Molempien yhtiöiden vastaanottamat provisionit ovat suuremmat kuin heidän maksamansa, ja, jos nämä ylijäämät vähennetään liikekustannuksista, on jäännös 285,651 mk 93 p, joten heidän kotimaisen liikkeensä lopulliset liikekustannukset muodostavat 12.3 % vastaavista vakuutusmaksuista, tahti Smk. 0.44 kutakin vuoden keskimääräisen vakuutussumman 1,000 markkaa kohti.

Ulkomaisten yhtiöiden ylijäämä v. 1909, kun vahingonkorvaukset ja kustannukset ovat suoritettut, näkyy seuraavista luvuista:

Kannetut vakuutusmaksut.....	Smk.	1,207,611: 44
Vahingonkorvaukset .....	Smk.	523,530: 99
Kustannukset .....	»	170,208: 75
		» 693,739: 74
	Ylijäämä Smk.	513,871: 70

Paitsi toimintaansa kotimaassa ovat suomalaiset osakeyhtiöt saaneet melkoisen määrän vakuutuksia ulkomailta osaksi suoranaisina, osaksi yhteis- ja jälleenvakuutuksina. Tästä liikkeestä ne saivat seuraavat vastuumäärät:

Fennia .....	Smk.	118,791,857
Pohjola .....	»	1,430,904,649
	Yhteensä Smk.	1,549,696,506

Koko liikkeestään saivat O/Y. Fennia ja Pohjola yhteensä vakuutusmaksuja 9,362,556 mk, josta maksoivat jälleenvakuutusmaksuna muille yhtiöille 3,831,398 mk, säilyttäen itselleen 5,531,158 mk. Näiden yhtiöiden maksettavien korvauksien koko summa oli 4,367,029 mk, josta jälleenvakuuttajat suorittivat 2,039,392 mk. Siis suorittivat mainitut yhtiöt korvauksena 62.0 % omista vakuutusmaksuistaan, kun jälleenvakuuttajat maksoivat 53.2 % niille joutuneista vakuutusmaksuista.

Mitä tulee tässä käsiteltyjen yhtiöiden toiminnan yksityiskohtiin, viitataan tilastollisessa osastossa oleviin tauluihin n:ot 15—18.

Erityisiä yleisiä tietoja julkaistaan 15. taulussa liikkeen laajuudesta, jonka ohessa lyhyesti tehdään selkoa vakuutusrahaston laskemisen perusteista. Voitto- ja tappiutilit sekä bilanssit vuodelta 1909 sisältävät 16. ja 17. taulu; 18. tauluun ovat yhtiöiden suomalaista liikettä koskevat tiedot yhdistetyt.

Osakeyhtiöiden ohessa harjoittaa maassa laajaa vakuutusliikettä lukuisa määrä osakasten keskinäiselle vastuunalaisuudelle perustuvia laitoksia. Näitä yhdistyksiä koskevia tietoja julkaistaan tässä kertomuksessa ainoastaan sellaisista, joiden toiminta-alue käsittää yhden läänin tahi sitä suuremman osan maata. Kihlakunta- ja pitäjäyhdistykset ovat vuodesta 1897 alkaen velvolliset kunakin vuonna antamaan virallisesti vahvistettujen kaavojen mukaan laadittuja kertomuksia toiminnastaan, ja julkaistaan nämä Vakuutustilaston B-sarjassa, josta vuosia 1897—1908 käsittävät vihot ovat ilmestyneet.

Niistä yhdistyksistä, joiden toiminta-alue käsittää yhden läänin tahi vielä suuremman osan maata, tavataan yhdistysten vuosikertomuksista saatuja tietoja tauluissa n:ot 19, 20 ja 21. Useimmat näistä yhdistyksistä ovat perustetut erityisiä vastuuvaaroja varten, mikä kuvastuukin niiden nimessä.

Koska puheena olevat yhdistykset eivät vastaanota jälleenvakuutuksia muilta, osottavat taulussa n:o 19 tavattavat loppusummat niiden suoranaisten vakuutuskannan.

Vakuutuskanta 31. p. jouluk. 1908 .....	Smk.	1,348,505,499
» 31. p. » 1909 .....	»	1,425,888,930
Kasvaminen v. 1909 Smk.		77,383,431

Yhdeksän näistä yhdistyksistä on muissa yhtiöissä jälleenvakuuttanut vakuutussummastaan yhteensä Smk. 63,184,726.

Kannetut vakuutusmaksut ja suoritettut vahingonkorvaukset, jälleenvakuuttajain osuuksia niistä vähentämättä, sekä hoitokustannukset ovat olleet yhteensä:

Vakuutusmaksut .....	Smk.	4,440,469: 27
Vahingonkorvaukset .....	»	1,778,589: 26
Hoitokustannukset .....	»	633,490: 51

Tästä nähdään että vahingonkorvaukset ovat muodostaneet 40.1 % vakuutusmaksuista. Kannetut vakuutusmaksut ovat olleet Smk. 3:20, suoritettut vahingonkorvaukset Smk. 1:28 ja hoitokustannukset Smk. 0:46 kutakin vuoden keskimääräisen vakuutussumman tuhatmarkkaa kohti.

Viimeisten vuosien aikana ovat äsken mainitut luvut olleet seuraavat:

Vuonna	Vakuutus-	Vahingon-	Hoitokus-
	maksut.	korvaus-	taannukset.
Markkaa			
1902.....	2.64	1.19	0.40
1903.....	3.23	1.19	0.50
1904.....	3.22	1.46	0.43
1905.....	3.08	1.10	0.42
1906.....	3.16	2.40	0.45
1907.....	3.25	1.94	0.43
1908.....	3.20	2.02	0.43
1909.....	3.20	1.28	0.46

Vakuutusmaksuistaan luovuttivat yhdistykset jälleenvakuuttajilleen 403,933 mk ja maksoivat nämä korvauksista 44,111 mk eli 10.8 % kantamistaan vakuutusmaksuista.

Jos yhdistysten varojen summasta vähennetään muut velat paitsi yhdistysten omat rahastot, jää noin 23,697,500 mk, joka on Smk. 16.62 kutakin vuoden lopussa olevan vakuutussumman 1,000 markkaa kohti. Eri yhdistysten omistama pääoma eroaa kuitenkin suuresti tästä keskimäärästä.

Eri yhdistykset ovat kertomuksiinsa liittäneet muutamia tilastollisia ilmoituksia yhdistyksen toimesta. *Suomen teollisuudenharjoittajain keskinäinen palovakuutusyhtiö* on kuitenkin ainoa, joka on tähän asiaan kiinnittänyt suurempaa huomiota, ja on se vakuutuksistaan ja liikkeestään myöskin vuonna 1909 antanut suuren määrän valaisevia tietoja.

Alla esitetään 1909 vuoden lopussa maassa palovahinkoa vastaan vakuutetun omaisuuden vakuutusarvo, joskin kihlakunta- ja pitäjäyhdistysten sekä venäläisten palovakuutusyhtiöiden vakuutuskanta on ainoastaan likimäärin tunnettu. Kaksinkerroin laskemisen välttämiseksi on poisjätetty kaikki muilta yhtiöiltä vastaanotetut vakuutukset.

Suurempien keskinäisten yhtiöiden kanta .....	Smk. 1,425,888,930
Kihlakunnan- ja pitäjäyhdistysten » (likim.) .....	» 710,000,000
Kotimaisten osakeyhtiöiden » .....	» 639,087,045
Ulkomaisten osakeyhtiöiden » .....	» 272,428,732
Venäläisten osakeyhtiöiden » (likim.) .....	» 100,000,000
	<hr/>
	Yhteensä Smk. 3,147,404,707

Sen jälkeen kun vakuutustarkastajan kertomus n:o 17 A julkaistiin, on saatu tarkkoja tietoja pienten paikallisten paloapuyhdistysten vakuutuskannan suuruudesta vuonna 1908, ja on siis nyt mahdollista äsken mainitussa kertomuksessa tavattavien tiedonantojen asemasta antaa mainittua vuotta koskevia lopullisia lukuja. Alla olevaan tauluun yhdistetään tietoja siitä, mihin summaan omaisuus Suomessa on ollut vakuutettu palovahinkoa vastaan kunkin vuoden lopussa vuodesta 1897 alkaen, ja on tässä ainoastaan venäläisissä yhtiöissä vakuutetun omaisuuden arvo likimäärin arvioitu.

## Palovakuutuslanta vuoden lopussa.

	Suuremmat keskinäiset yhtiöt <i>Smc.</i>	Kihlakunta- ja pitäjä- yhdistykset <i>Smc.</i>	Kotimaiset osakeyhtiöt <i>Smc.</i>	Ulkomaa- laiset osake- yhtiöt <i>Smc.</i>	Venäläiset osakeyhtiöt (likim.) <i>Smc.</i>	Yhteensä <i>Smc.</i>
1897.....	539,256,206	352,511,270	261,365,311	190,697,825	160,000,000	<b>1,503,830,612</b>
1898.....	587,156,404	387,908,694	315,601,950	210,886,897	170,000,000	<b>1,671,553,945</b>
1899.....	624,908,802	409,336,650	350,440,136	228,721,228	170,000,000	<b>1,783,406,816</b>
1900.....	659,952,105	436,737,520	395,246,061	248,403,933	170,000,000	<b>1,910,339,619</b>
1901.....	708,124,001	473,046,398	424,874,606	258,086,257	170,000,000	<b>2,034,131,262</b>
1902.....	779,715,057	493,083,122	418,686,077	240,030,092	160,000,000	<b>2,091,514,348</b>
1903.....	960,150,706	517,959,260	385,843,318	199,473,986	100,000,000	<b>2,163,427,270</b>
1904.....	1,025,632,242	546,139,454	390,126,379	210,544,575	100,000,000	<b>2,272,442,650</b>
1905.....	1,087,648,105	569,006,331	385,769,915	219,171,739	100,000,000	<b>2,361,596,090</b>
1906.....	1,170,907,750	593,972,175	466,710,182	223,550,628	100,000,000	<b>2,555,140,735</b>
1907.....	1,259,684,139	620,764,265	545,074,643	247,949,684	100,000,000	<b>2,773,472,731</b>
1908.....	1,348,505,499	675,932,318	615,598,521	255,823,948	100,000,000	<b>2,995,860,286</b>

Suomessa palovahinkoa vastaan vakuutetun omaisuuden vakuutussumma on kahdentoista vuoden aikana eli 1897 vuoden lopusta 1909 vuoden loppuun kasvanut noin 1.6 miljardia markkaa ja on se neljänä viimeisenä vuotena kasvanut noin 200 miljoonaa markkaa vuodessa.

Edellä olevat luvut osottavat että mainittujen vuosien lopussa seuraavat vakuutuskannan prosenttiluvut olivat kunkin vakuutusyhtiöryhmän hallussa.

	Suuremmat keskinäiset yhtiöt.	Kihlakunta- ja pitäjä- yhdistykset.	Kotimaiset osakeyh- tiöt.	Ulkomaiset osakeyh- tiöt.	Venäläiset osakeyht. (likim.)
1897.....	35.9 %	23.4 %	17.4 %	12.7 %	10.6 %
1898.....	35.1 »	23.2 »	18.9 »	12.6 »	10.2 »
1899.....	35.0 »	23.0 »	19.7 »	12.8 »	9.5 »
1900.....	34.5 »	22.9 »	20.7 »	13.0 »	8.9 »
1901.....	34.8 »	23.3 »	20.9 »	12.7 »	8.3 »
1902.....	37.3 »	23.6 »	20.0 »	11.5 »	7.6 »
1903.....	44.4 »	23.9 »	17.9 »	9.2 »	4.6 »
1904.....	45.1 »	24.0 »	17.2 »	9.3 »	4.4 »
1905.....	46.1 »	24.1 »	16.3 »	9.3 »	4.2 »
1906.....	45.8 »	23.2 »	18.3 »	8.8 »	3.9 »
1907.....	45.4 »	22.4 »	19.7 »	8.9 »	3.6 »
1908.....	45.0 »	22.6 »	20.6 »	8.5 »	3.3 »
1909 likim.....	45.3 »	22.6 »	20.3 »	8.6 »	3.2 »

Tästä huomataan että kahdentoista vuoden aikana suurempien keskinäisten yhdistysten vakuutuskanta on kasvanut nopeammin kuin muiden ja että paikallisten keskinäisten yhdistysten sekä kotimaisten osakeyhtiöiden vakuutuskanta on pysynyt suhteellisesti yhtä suurena, kun sitä vastoin ulkomaisten osakeyhtiöiden vakuutuskanta on suhteellisesti pienentynyt.

Kotimaisten palovakuutusosakeyhtiöiden ja suurempien keskinäisten yhdistysten varat olivat 1909 vuoden lopussa sijoitetut seuraavalla tavalla:

	Osakeyhtiöt.	Suur. keskin. yhdist.
Kiinteistöjä .....	2,180,000	849,570
Lainoja, melkein yksinomaan kiinnitystä vastaan .....	4,243,501	2,904,357
Obligatsioneja:		
valtion, kuntien, hypoteekkiyh. y. m. teollisuuslaitosten .....	1,143,293	4,826,598
teollisuuslaitosten .....	198,170	184,000
Osakkeita .....	214,400	100
Pankkitalletuksia .....	580,000	10,795,542
Kassassa ja juoksevalla pankkitilillä .....	435,024	369,580

Palovakuutustilaston tulisi vielä valaista muutamia vakuutettua omaisuutta koskevia puolia, kuten esim., kuinka paljon vakuutussummasta on kiinteätä tai irtainta omaisuutta, kuinka paljon kuuluu teollisuuslaitoksiin sekä niiden valmisteisiin ja varastoihin, kauppamiesten varastoon y. m. Mutta tästä on vielä ollut mahdoton tehdä selkoa, koska käytettäviksi vahvistetut kyselykaavat eivät tässä kohden vaadi yhtiöiltä tiedonantoja. Paloapuyhdistyksistä huhtikuun 17. p. 1908 annetun lain nojalla on laadittu uusia jonkun verran täydennettyjä kyselykaavoja pienempien keskinäisten yhdistysten tiedonantoja varten, joiden mukaan on koottu tietoja 1909 vuoden toiminnasta. Kun näiden kaavakkeiden käyttämisestä saadaan jonkun verran kokemusta, on lähimmässä tulevaisuudessa laadittava täydellisempiä kyselykaavoja muidenkin yhdistysten ja osakeyhtiöiden tiedonantoja varten.

#### IV. Kuljetus- ja merivakuutus.

Vanhastaan on Suomen kuljetus- ja merivakuutus, mikäli sitä harjoitetaan maassa olevien asioimistojen välityksellä, ollut hajaantuneena suurelle joukolle vakuutuksen antajia. Koska melkoinen osa tavaravakuutuksista, kaupassa vallitsevan tavan tai liikesuhteiden johdosta, päätetään ulkomailla, vaikeuttaa puolestaan tämäkin asia kotimaisten yhtiöiden liikkeen kehitystä. Niistä viidestätoista ulkomaisesta yhtiöstä, jotka vuonna 1909 ovat olleet oikeutetut maassa harjoittamaan puheena olevaa vakuutusliikettä ja jotka luetellaan täällä alla, ei seitsemän: *Badische Assecuranz Actiengesellschaft*, *Preussische National-Versicherungs Gesellschaft*, *Victoria*, *Norddeutsche Versicherungs-Gesellschaft*, *Deutsche Rück- und Mit-Versicherungs-Gesellschaft*, *Continental Versicherungs-Gesellschaft* eikä *Internationaler L'loyd* sanottuna vuotena ole päättänyt vakuutuksia Suomessa, ja muista kahdeksasta on muutamilla niin mitättömän pieni vakuutuskanta, ettei niiden liikkeellä voida katsoa olevan mainittavaa elinvoimaa.

Vakuutusosakeyhtiö *Providentia* vakuuttaa purjealuksia ja mootoriveneitä sellaisia vahinkoja vastaan, joista merilaki puhuu, sekä matkatavarain ja kauppa-matkustajien varastoja. Toukokuun 8. päivänä 1908 sai saksalainen vakuutusyhtiö *Internationaler L'loyd, Versicherungs-Aktien-Gesellschaft*, Berlinissä oikeuden, ja toimii sen pääasiamiehenä Suomessa kauppias Hugo Daniel Grönlund Helsingissä.

#### Kuljetusvakuutusosakeyhtiöt Suomessa..

Laitos.	Perustamisvuosi.	Päättää vakuutuksia Suomessa alkua vuodesta.	Pääasioimisto.	Lupa myönnetty.	Asiamiehen valokirja julkaistu.
<b>Suomalaisia yhtiöitä.</b>					
Triton, Turku .....	1889	1890	Pääkonttori, Turussa.	18 <sup>12</sup> / <sub>12</sub> 89	—
Suomen merivakuutusosakeyhtiö .....	1898	1898	» Helsingissä.	18 <sup>27</sup> / <sub>1</sub> 98	—
Providentia .....	1902	1907	» »	19 <sup>0</sup> / <sub>3</sub> 06	—

Laitos.	Pääasiainvuosi.	Pääasiainvuosi.	Pääasiainvuosi.	Pääasiainvuosi.	Pääasiainvuosi.
<b>Ruotsalaisia yhtiöitä.</b>					
Gauthiod, Göteborg . . . . .	1863	1872	Hra Arvid Näsman, Vaasassa.	18 <sup>24</sup> / <sub>4</sub> 92	19 <sup>17</sup> / <sub>8</sub> 09
Ägir, Tukholma . . . . .	1872	1873	» Victor Ek, Helsingissä.	18 <sup>7</sup> / <sub>12</sub> 91	18 <sup>11</sup> / <sub>1</sub> 92
Vega, » . . . . .	1882	1887	» Tr. Seth, Turussa.	18 <sup>4</sup> / <sub>12</sub> 91	18 <sup>11</sup> / <sub>1</sub> 92
<b>Saksalaisia yhtiöitä.</b>					
Badische Assecuranz-Ac- tienges., Mannheim . . .	1840	1902	» J. O. Lindholm, H:gissä.	19 <sup>13</sup> / <sub>6</sub> 02	19 <sup>3</sup> / <sub>6</sub> 04
Preussische National- Versicherungs Gesell- schaft, Stettin . . . . .	1845	1891	» F. H. Paersch, »	18 <sup>17</sup> / <sub>12</sub> 91	18 <sup>13</sup> / <sub>12</sub> 92
Victoria, Berlin . . . . .	1853	1881	» Aug. Schütt, Viipurissa <sup>1)</sup>	18 <sup>7</sup> / <sub>4</sub> 92	19 <sup>28</sup> / <sub>2</sub> 08
Norddeutsche Versiche- rungs Gesellschaft, Hamburg . . . . .	1857	?	» L. Herold, »	18 <sup>20</sup> / <sub>3</sub> 92	18 <sup>24</sup> / <sub>12</sub> 92
Allgemeine Versiche- rungs-Gesellschaft für See-, Fluss- und Land- transport, Dresden . . .	1861	?	» J. R. Stünkel, »	18 <sup>20</sup> / <sub>6</sub> 92	19 <sup>14</sup> / <sub>6</sub> 00
Deutsche Transport-Ver- sicherungs-Gesellschaft, Berlin . . . . .	1871	1887	» Ad. Pantaenius, H:gissä.	18 <sup>17</sup> / <sub>12</sub> 91	19 <sup>23</sup> / <sub>6</sub> 00
Mannheimer Versiche- rungs Gesellschaft, Mannheim . . . . .	1879	1885	» J. R. Stünkel, Viipurissa.	18 <sup>20</sup> / <sub>6</sub> 92	19 <sup>1</sup> / <sub>4</sub> 06
Deutsche Rück- und Mit- Versicherungs Gesell- schaft, Berlin . . . . .	1882	1894	Täyttämättä.	18 <sup>23</sup> / <sub>10</sub> 94	—
Continentale Versiche- rungs-Gesellschaft, Mannheim . . . . .	1885	1902	Täyttämättä.	19 <sup>17</sup> / <sub>4</sub> 02	—
Bayerischer L'loyd, Mün- chen . . . . .	1891	1897	Hra Alex. F. Lindberg, H:ssä.	18 <sup>23</sup> / <sub>10</sub> 98	19 <sup>1</sup> / <sub>10</sub> 04
Internationaler L'loyd Vers. A. G., Berlin . . .	1891	1908	» H. D. Grönlund, »	19 <sup>8</sup> / <sub>6</sub> 08	19 <sup>8</sup> / <sub>6</sub> 08
<b>Sveitsiläinen yhtiö.</b>					
Eidgenössische Trans- port-Versicherungs- Gesellschaft, Zürich . .	1881	1886	» A. P. Horn, »	18 <sup>20</sup> / <sub>6</sub> 92	19 <sup>17</sup> / <sub>12</sub> 04

<sup>1)</sup> Herra Victor Ek Helsingissä maaliskuun 5. päivästä 1910.

Suomalaisten ja ulkomaisten merivakuutusosakeyhtiöiden liikkeen laajuutta Suomessa vuonna 1909 valaisevat seuraavat tilastollisen osaston 25. taulusta yhdistetyt luvut:

	Vak.-maksuja	Vahingot.	Kustannukset.
Kotimaiset yhtiöt .....	Smk. 929,222	Smk. 492,651	Smk. 122,151
Ulkomaiset » .....	» 289,732	» 155,188	» 31,680
Yhteensä	Smk. 1,218,954	Smk. 647,839	Smk. 153,831

Jos edellä mainittuja kotimaisten yhtiöiden liikettä koskevia lukuja verrataan vastaaviin lukuihin vuonna 1908, huomaa että vakuutusmaksut ovat lisääntyneet Smk. 64,586, vahingonkorvaukset vähentyneet Smk. 543 ja kustannukset kasvaneet Smk. 15,949 — Ulkomaisten yhtiöiden vakuutusmaksut ovat vuoteen 1908 verraten vähentyneet Smk. 40,083, vahingonkorvaukset Smk. 27,468 ja asioimiskustannukset Smk. 3,179. Vakuutusmaksujen koko määrä oli vuonna 1908 Smk. 1,194,450 ja on tämä siis vuonna 1909 kasvanut Smk. 24,504. Näitä lukuja tarkasteltaessa on huomioon otettava että vakuutussumma kokonaisuudessaan on niin pieni, että puheena olleet luvut suuressa määrin ovat satunnaisten tapahtumien varassa.

Kotimaisten yhtiöiden kaikki kustannukset ja provisionit, kun niistä vähennetään vastaanotetut provisionit, nousivat yhteensä 107,920 markkaan, ja kun kannetut vakuutusmaksut olivat yhteensä Smk. 1,486,025, muodostivat kustannukset niistä 7.2 %. Äsken mainitusta kotimaisten yhtiöiden vuonna 1909 kantamien bruttovakuutusmaksujen summasta on saatu

kaskovakuutuksista .....	Smk. 1,065,704
tavaravakuutuksista .....	» 420,321
Yhteensä	Smk. 1,486,025

Alla esitetään yhtiöiden suomalaisen vakuutuskannan bruttovakuutusmaksut sekä niiden maksamat bruttokorvaukset viimeisten kahdeksantoista vuoden aikana, ja on toisistaan erotettu kotimaiset ja ulkomaiset yhtiöt.

Vuosi.	Kotimaiset yhtiöt.		Ulkomaiset yhtiöt.		Yhteensä.		
	Vakuutusmaksuja. <i>Smk.</i>	Vahingonkorvauks. <i>Smk.</i>	Vakuutusmaksuja. <i>Smk.</i>	Vahingonkorvauks. <i>Smk.</i>	Vakuutusmaksuja. <i>Smk.</i>	Vahingonkorvauks. <i>Smk.</i>	Vahingonkorv. ynnä hoitokust. <i>Smk.</i>
1892 .....	245,081	115,521	327,674	83,453	572,755	198,974	268,823
1893 .....	317,984	170,214	483,071	286,206	801,055	456,420	552,189
1894 .....	391,824	189,227	367,439	186,119	759,263	375,346	472,746
1895 .....	371,641	284,680	439,961	482,569	811,602	767,249	868,678
1896 .....	404,419	287,084	375,922	336,593	780,341	623,677	730,224
1897 .....	375,122	165,326	448,253	395,300	823,375	560,626	664,405
1898 .....	213,261	138,651	395,872	127,509	609,133	266,160	346,777
1899 .....	478,539	141,694	394,278	416,529	872,817	558,223	685,502
1900 .....	429,649	127,022	426,794	389,158	856,443	516,180	644,225
1901 .....	361,842	170,075	359,129	333,200	720,971	503,275	623,312
1902 .....	389,799	194,658	251,385	246,916	641,184	441,574	554,556
1903 .....	466,726	204,917	330,662	278,380	797,388	483,297	590,612
1904 .....	543,010	266,947	436,250	207,635	979,260	474,582	586,528
1905 .....	582,439	359,897	396,498	453,996	978,937	813,893	922,933
1906 .....	639,286	257,558	410,132	243,795	1,049,418	501,353	622,476
1907 .....	789,956	278,191	386,729	489,138	1,176,685	767,329	893,982
1908 .....	864,636	493,194	329,814	182,656	1,194,450	675,850	816,911
1909 .....	929,222	492,651	289,732	155,188	1,218,732	647,839	801,770

Tästä huomataan että kotimaiset yhtiöt ovat viimeisten kymmenen vuoden aikana vahingonkorvauksina maksaneet 47.5 % saman ajan kuluessa kantamistaan vakuutusmaksuista ja että vastaava ulkomaisten yhtiöiden liikettä koskeva prosenttiluku on 82.4 %.

Suomalaisten yhtiöiden liikkeen tulos on vuonna 1909 ollut tyydyttävä. Ulkomaisten yhtiöiden liikkeen tuloksen valaisee seuraava yhdistelmä:

Vakuutusmaksuja .....	Smk. 289,732: 05
Suoritettuja vah.-korv. ....	Smk. 155,187: 46 »
Kustannuksia .....	» 31,679: 96 » 186,867: 42
	<hr/>
	Ylijäämä Smk. 102,864: 63

Kuljetusvakuutusyhtiöitä koskevat erityisluvut ovat tilastollisen osaston tauluissa n:ot 22—25. Puheena olevan vakuutushaaran alalla toimivan yhtiön liikkeen parhaimmaksi mitaksi on katsottava vuoden kuluessa kannettujen vakuutusmaksujen summa, eikä niin ollen ole katsottu tarpeelliseksi antaa tietoja vakuutussumman suuruudesta vuoden lopussa.

Osakeyhtiöiden rinnalla harjoittaa kuljetusvakuutusliikettä keskinäisyydelle perustettu *Suomen merivakuutusyhdistys*, jonka hallinto on Turussa. Yhdistys myöntää ainoastaan kaskovakuutuksia. Vakuutusmaksuna kantoi yhdistys vuonna 1909 höyrylaivoista Smk. 203,871: 56 ja purjelaivoista Smk. 165,580: 95 eli yhteensä Smk. 369,452: 51, josta maksettiin jälleenvakuuttajille Smk. 265,635: 36. Vahingonkorvaukset ovat olleet höyrylaivoista Smk. 102,639: 56 ja purjelaivoista Smk. 47,572: 37 eli yhteensä 150,211: 93, josta jälleenvakuuttajain osalle on tullut Smk. 75,620: 37. Hoitokustannukset ovat olleet Smk. 26,868: 06. Edellä mainitun vuoden kuluessa oli yhtiö vakuutettaviksi vastaanottanut 30 höyrylaivaa, joiden yhteenlaskettu arvo on Smk. 3,205,000, ja 43 purjelaivaa, joiden arvo on Smk. 2,456,500.

## V. Lasivakuutus.

Lasivakuutusta harjoittavat tätä nykyä alla luetellut yhtiöt, yksi suomalainen ja kaksi ulkomaista.

Laitos.	Perustamistvuosi.	Alkoyöntä vakuutuksia Suomessa vuodesta.	Pääasioimisto.	Lupa myönnetty.	Pääasiantehen valtu- kirja julkaistu.
<b>Suomalainen yhtiö.</b> Suomen lasivakuutusosa- keyhtiö .....	1898	1898	Pääkonttori, Helsingissä.	18 <sup>17</sup> / <sub>3</sub> 98	—
<b>Ruotsalainen yhtiö.</b> Svenska Glasförsäkrings- bolaget, Tukholma....	1891	1896	Hra Trapanus-Seth, Turussa. <sup>1)</sup>	18 <sup>23</sup> / <sub>10</sub> 96	18 <sup>17</sup> / <sub>11</sub> 97
<b>Saksalainen yhtiö.</b> Kölnische Glas-Versiche- rungs Actien-Gesell- schaft, Köln.....	1880	1898	Hra Aug. Fr. Thitz, H:gissä. <sup>2)</sup>	18 <sup>16</sup> / <sub>9</sub> 98	19 <sup>11</sup> / <sub>11</sub> 07

Näiden yhtiöiden suomalaisesta liikkeestä tehdään selkoa 26. taulussa. Siinä olevat luvut osottavat seuraavan:

	Kanta.	Vak.maksut.	Vahingot.
Kotimainen yhtiö .....	Smk. 597,402	Smk. 14,232	Smk. 6,050
Ulkomaiset yhtiöt .....	» 122,161	» 733	» 87
Yhteensä	Smk. 719,563	Smk. 14,965	Smk. 6,137

Verrattuina 1908 vuoden tulokseen näyttävät nämä luvut että kotimaisen yhtiön vakuutuskanta on alentunut 21,555 markkaa.

Vahingonkorvauksia on vuoden kuluessa sattunut 34 vastuulle, eli 7.3 korvausta 100 vakuutuskirjaa kohti. Korvausta kohti on keskimäärin maksettu

<sup>1)</sup> Herra Alex. F. Lindberg Helsingissä toukokuun 24 päivästä 1910.

<sup>2)</sup> Herra E. L. Hasselberg Helsingissä kesäkuun 30 päivästä 1910.

180: 50 markan korvaussumma. Vuoden koko korvaussumma on 41.1 % vuoden vakuutusmaksuista, jotka puolestaan ovat olleet 2.02 mk sadan markan vakuutussummaa kohti.

Missä määrin ulkomaisten asioimistojen kantamista vakuutusmaksuista on jäänyt suoranaista ylijäämää näkyy seuraavista luvuista:

Vakuutusmaksuja .....	Smk. 733: 40
Suoritettuja vah.-korvauksia .....	Smk. 87, 20
Kustannuksia .....	» 113: 02 » 200: 22
	<hr/> Ylijäämä Smk. 533: 18

Alla annetaan muutamia tietoja, jotka valaisevat tämän maassamme verrattain vähän kehittyneen vakuutushaaran vaiheita niiden kahdeksantoista vuoden aikana, joista järjestettyä vakuutustilastoa meillä on saatavana.

Vuosi.	Kotimainen yhtiö.			Ulkomaiset yhtiöt.			Yhteensä.			
	Vakuutus- kanta 1/10 Smk.	Vakuutus- maksut Smk.	Vahingot Smk.	Vakuutus- kanta 1/10 Smk.	Vakuutus- maksut Smk.	Vahingot Smk.	Vakuutus- kanta 1/10 Smk.	Vakuutus- maksut Smk.	Vahingot Smk.	Vahingot yhtiö- kustannukset Smk.
1892.....	—	—	—	105,101	1,742	484	105,101	1,742	484	832
1893.....	—	—	—	217,454	3,594	1,474	217,454	3,594	1,474	2,401
1894.....	—	—	—	208,939	3,483	1,364	208,939	3,483	1,364	2,299
1895.....	—	—	—	237,491	4,173	2,117	237,491	4,173	2,117	3,188
1896.....	—	—	—	238,996	3,924	2,126	238,996	3,924	2,126	3,272
1897.....	—	—	—	309,379	5,740	1,984	309,379	5,740	1,984	3,358
1898.....	227,356	5,862	178	167,986	4,847	2,592	395,342	10,709	2,770	5,870
1899.....	367,303	9,270	2,407	124,915	2,647	1,034	492,218	14,917	3,441	6,986
1900.....	442,571	12,181	3,316	165,523	1,185	457	608,094	13,366	3,773	7,246
1901.....	481,630	11,548	2,289	144,924	1,840	326	626,554	13,388	2,615	6,137
1902.....	562,994	12,849	3,883	140,565	1,920	466	703,559	14,769	4,349	8,504
1903.....	36,011	11,602	2,862	133,870	2,473	607	669,881	14,075	3,469	7,745
1904.....	531,593	10,772	3,814	124,701	3,166	545	656,294	13,938	4,359	8,615
1905.....	543,895	9,814	7,545	143,091	2,967	727	686,986	12,781	8,272	12,595
1906.....	539,716	11,354	3,621	212,122	3,465	550	751,838	14,819	4,171	8,310
1907.....	561,258	15,070	4,146	164,453	1,788	1,004	725,711	16,858	5,150	9,725
1908.....	618,957	15,227	6,524	140,557	1,915	479	759,514	17,142	7,003	12,675
1909.....	597,420	14,232	6,050	122,161	733	87	719,563	14,965	6,137	11,452

Tilastollisen osaston 27. ja 28. tauluissa tavataan lasivakuutusyhtiöiden voitto- ja tappioutilit sekä bilanssit vuodelta 1909.

## VI. Eläinvakuutus.

Tätä vakuutuslajia ovat vuonna 1909 maassamme harjoittaneet *Turun hevoslakutusyhtiö*, *Suomen eläinvakuutusyhtiö* ja *Varsinais-Suomen maalaiskuntain eläinvakuutusyhtiö*, jotka ulottavat liikkeensä yli koko maan sekä *Oulun läänin keskinäinen eläinvakuutusyhtiö*, joka ottaa vakuutuksia ainoastaan Oulun läänissä. Varsinais-Suomen maalaiskuntain eläinvakuutusyhtiö on ennen vastaanottanut vakuutuksia ainoastaan Turun läänistä, mutta marraskuun 19. päivänä 1908 vahvistettujen uusien sääntöjensä mukaan 1909 vuoden alusta alkanut harjoittaa liikettä maan muissakin osissa. Yhtiöt perustavat liikkeensä osakasten keskinäiselle vastuunalaisuudelle. Niiden toiminnasta annetaan yksityiskohtaisia tietoja 29. ja 30. tauluissa, joista edellinen on laadittu samaan kaavaan kuin paikallisten eläinvakuutusyhtiöiden toimintaa esittävät taulut B-sarjassa.

Tauluista saadaan seuraava yhteenveto:

Vakuutuskanta 31. p:nä joulukuuta 1909:

Hevosten		Nautaeläinten	
luku	vakuutusarvo.	luku	vakuutusarvo.
21,790	8,958,191 mk	14,127	2,148,833 mk

Vakuutetuista nautaeläimistä oli yksinäisvakuutuksessa 4,731 eli 33.5 % ja joukkovakuutuksessa 9,396 eli 66.5 %. Vakuutusarvon vastaavat luvut olivat kohdaltaan 655,078 mk ja 1,493,755 mk.

Vuoteen 1909 kuuluva taksoitus: hevosia varten .....	Smk.	219,043
» » » » nautaeläimiä varten .....	»	32,862
Vuoteen 1909 kuuluvat vahingonkorvaukset: hevosia varten .	Smk.	161,531
» » » » nautaeläimiä varten »		13,760
Vahingoittuneiden eläinten luku: hevosten .....	Smk.	565
» » » nautaeläinten .....	»	160
Hoitokustannukset ja provisionit .....	Smk.	73,011

Verratessa näitä lukuja vuotta 1908 koskeviin vastaaviin lukuihin huomaa että hevosten vakuutuskanta on kasvanut 636,520 mk ja nautaeläinten

366,300 mk, jota paitsi tässä kertomuksessa nyt ensi kerta otetaan huomioon Varsinais-Suomen maalaiskuntain eläinvakuutusyhtiön vakuutuskanta, josta ennen on annettu tietoja Vakuutustarkastajan kertomusten B-sarjassa. Puheenalainen vakuutuskanta oli 1909 vuoden alussa: hevosten vakuutussumma 1,321,949 mk ja nautaeläinten 190,743 mk. Kustannukset, jotka v. 1902 nousivat 39 %:iin vakuutusmaksuista, v. 1903 35 %:iin, v. 1904 38 %:iin, v. 1905 34 %:iin, v. 1906 27 %:iin, v. 1907 25.2 %:iin ja v. 1908 26.3 %:iin, ovat 1909 vuoden kuluessa olleet 26.6 % kannetuista vakuutusmaksuista.

Vuoden kuluessa vahingoittui 565 hevosta eli 2.7 % vakuutettujen hevosten keskiluvusta, ja oli korvaussumma 1.88 mk kutakin vakuutussumman 100 markkaa kohti. Vahingoittuneista hevosista kuoli 277. Nautaeläimistä annetaan korvausta ainoastaan kuolemantapauksessa ja on sellaisia toimintavuoden aikana sattunut 160 eli 1.2 % vakuutettujen eläinten keskiluvusta. Korvaussumma oli 0.70 mk kutakin vakuutussumman 100 markkaa kohti. Kutakin vahingoittunutta hevosta kohti on maksettu 285: 89 markkaa ja kutakin vahingoittunutta nautaa kohti 86: 00 mk.

Paitsi näitä yhtiöitä toimi 1909 vuoden alussa maan eri osissa yhteensä 84 pienempää, niinkään keskinäisyydelle perustuvaa paikkakunnallista eläinvakuutusyhdistystä. Näiden yhdistysten toiminnasta vuonna 1908 on annettu tietoja vakuutustarkastajan kertomusten B-sarjan n:o 7:ssä, ja annetaan sellaisia vuodesta 1909 ennen pitkää julkaistavassa kertomuksessa n:o 8, johon silloin liitetään yleiskatsaus eläinvakuutuksen tilaan koko maassa v. 1909.

## VII. Jälleenvakuutus.

Alla olevat tiedot koskevat ainoastaan molempien kotimaisten jälleenvakuutusosakeyhtiöiden *Osmon* ja *Verdandin* liikettä, koska maassa toimivat ulkomaiset jälleenvakuutusyhtiöt eivät ole velvolliset antamaan toimestaan tietoja vakuutusoloja tarkastavalle viranomaiselle. Tauluissa n:o 31 ja 32 tavaetaan mainittujen yhtiöiden voitto- ja tappiotilit sekä niiden bilanssit.

Alla esitetään muutamia molempien yhtiöiden liikettä yhteisesti vuonna 1909 valaisevia lukuja:

Vakuutusmaksut .....	Smk.	1,959,665: 48
josta jälleenvakuuttajille .....	»	256,738: 37
Vahingonkorvaukset, joista on vähennetty jälleenvakuuttajain osat .....	»	895,579: 27

Molemmat yhtiöt laskevat vakuutusrahastonsa 40 %:ksi vuoden nettovakuutusmaksuista ja muodostivat ne yhteensä 1909 vuoden lopussa Smk. 780,772: 23. Rahastot suorittamatta olevien vahinkojen varalle olivat Smk. 278,259: 35.

### VIII. Vakuutus murtovarkautta vastaan.

Tällä vakuutusosalalla on vuonna 1909 maassa toiminut ainoastaan kotimainen vakuutusosakeyhtiö *Providentia*, joka aloitti liikkeensä toukokuussa 1902.

Tietoja yhtiön liikkeestä tavataan 33. ja 34. tauluissa, joista mainittakoon muutamia lukuja.

Koko vakuutuskanta <sup>31/12</sup> 1909 .....	Smk.	7,946,879
Siitä jälleenvakuutettu <sup>31/12</sup> 1909 .....	»	2,992,176
Siis yhtiön omalla vastuulla » .....	Smk.	4,954,703
Vakuutusmaksut vuonna 1909 .....	»	28,880: 20
Siitä jälleenvakuuttajille .....	»	12,731: 56
Siis yhtiön omaa vastuuta varten .....	Smk.	16,148: 64
Vuoteen 1909 kuuluvat vahingonkorvaukset yhtiön omalle vastuulle olivat .....	»	7,785: 48

Yhtiön bruttovakuutuskanta on siis 1908 vuoden lopusta lisääntynyt Smk. 1,034,320 ja sen kantamat vakuutusmaksut Smk. 4,710:90. Hoitokustannukset ja provisionit, kun niistä on vähennetty jälleenvakuutus- ja ristorniprovisionit, muodostavat Smk. 6,179:31 eli noin 21.4 % kannettujen vakuutusmaksujen bruttomäärästä.

## IX. Takuuvakuutus.

Takuuvakuutusta on vuonna 1909 maassa harjoittanut ainoastaan vakuutusosakeyhtiö *Providentia*.

Sen koko vakuutussumma vuoden lopussa oli 127,900 mk, josta sen omalla vastuulla oli 73,400 markkaa. Vakuutusmaksujen koko summa oli 2,281:17 mk, josta jälleenvakuuttajille maksettiin Smk 919:17. Hoitokustannukset, jälleenvakuuttajain maksamat provisionit poisluettuina, olivat Smk 510:13. Vahingonkorvauksia ei yhtiön tarvinnut maksaa.

Läheimmät tiedot tästä vakuutuksesta nähdään taulussa n:o 35, kun sitä vastoin Providentia-yhtiön kaikkia liikehaaroja koskeva bilanssitili tavataan taulussa n:o 34.

---

## X. Jälkikatsaus.

Edellä olevasta Suomen vakuutusliikkeestä vuonna 1909 annetusta kertomuksesta näkyy:

että vakuutustoiminta häiriöttä on jatkunut ja edelleen kehittynyt sekä että vuoden liike yleensä on antanut suotuisan tuloksen;

että se tapaturmavakuutus, jonka ovat aiheuttaneet joulukuun 5. päivänä 1895 annettu laki työnantajan vastuunalaisuudesta työntekijää kohdanneesta ruumiinvammasta sekä tammikuun 23. päivänä 1902 annettu laki laivanisännän vastuunalaisuudesta merimiestä palveluksessa kohtaavasta ruumiinvammasta; on häiriöttä jatkunut;

että henki-, tapaturma-, palo-, kuljetus-, meri- sekä lasivakuutusaloilla toimii kotimaisten vakuutuslaitosten rinnalla ulkomaisia yhtiöitä, jotka edelleen saavat melkoisen osan vakuutuksista, mutta että kotimaiset laitokset menestyksellä ja vuosi vuodelta kasvavalla voimalla ovat kestäneet kilpailun näiden ulkomaisten yhtiöiden kanssa; sekä lopuksi

että miltei kaikilla vakuutusliikkeen haaroilla suuri joukko keskinäisiä yhdistyksiä harjoittaa laajaa toimintaa.

Kotimaisen ja ulkomaisen vakuutusliikkeen välinen suhde niillä aloilla, missä suoranaisten kilpailu on olemassa, näkyy selvimmin vertaamalla niitä vakuutusmaksumääriä, jotka vuosittain suoritetaan näihin kahteen ryhmään kuuluville laitoksille. Tässä kertomuksessa käsitellyistä kotimaisista yhtiöistä ja ulkomaisista vakuutuslaitoksista saadaan sitä varten seuraavat luvut vuosilta 1908 ja 1909, jolloin vakuutusmaksuista ei ole vähennetty jälleenvakuuttajille meneviä osuuksia. Tässä ei siis ole otettu huomioon keskinäisten pitäjä- ja kihlakuntapaloapuyhdistysten eikä paikallisten eläinvakuutusyhdistysten toimintaa.

Vakuutuslaji.	Suomessa kannettuja vakuutusmaksuja.									
	Vuonna 1908.					Vuonna 1909.				
	Kotimaiset yhtiöt.		Ulkomaiset yhtiöt.			Kotimaiset yhtiöt.		Ulkomaiset yhtiöt.		
	Smk.	7 <sup>14</sup> %	Smk.	7 <sup>14</sup> %	Smk.	7 <sup>14</sup> %	Smk.	7 <sup>14</sup> %	Smk.	7 <sup>14</sup> %
Henki- ja korkovakuutus .....	13,429,974	72 86	2,119,539	93 14	14,535,337	01 89	1,816,652	29 11		
Tapaturmavakuutus .....	1,538,109	32 95	75,954	86 5	1,532,261	57 95	81,562	52 5		
Palovakuutus <sup>2)</sup> .....	6,475,596	50 84	1,188,142	60 16	6,766,070	18 85	1,207,611	44 15		
Meri- ja kuljetusvakuutus ....	1,332,374	11 80	329,813	78 20	1,298,674	73 82	289,732	05 18		
Lasivakuutus .....	15,226	64 89	1,915	28 11	14,231	94 95	733	40 5		
Summa <sup>1)</sup>	22,791,281	29 36	3,715,366	45 14	24,146,575	43 88	3,396,291	70 12		

Ulkomaisten vakuutuslaitosten Suomessa vuonna 1909 kantamaa Smk:n 3,396,291: 70 suuruista, ulkomaille menevää vakuutusmaksujen summaa vastaa samojen laitosten suorittamien korvausten määrä sekä niiden täkäläiset hoitokustannukset, jotka nekin muodostavat melkoisen, maahan jäävän vakuutusmaksujen osan. Nämä erät, jotka edellisessä ovat mainitut erikseen kutakin vakuutusalaa kohti ovat yhteensä Smk. 2,271,231: 69. Jos nämä vähennetään ulkomaisten vakuutusyhtiöiden suomalaisista vakuutusmaksutuloista, nähdään että ulkomaisten yhtiöiden Suomessa harjoittama liike on vuonna 1909 aiheuttanut 1,125,060: 01 markkaan nousevan varojen siirron ulkomaille. Tämä tietysti ei muodosta puheena olevien yhtiöiden liikevoittoa niiden suomalaisesta vakuutusliikkeestä. Sen laskemiseksi olisi siitä vielä vähennettävä kaikki näitä vakuutuksia vastaavat siirrot vakuutus-, vahinko- ja vararahastoihin sekä kustannukset yhtiön kotimaassa.

Alla esitetään äsken mainittu varojen siirto ulkomaille niiden viimeisten kahdeksantoista vuoden aikana, joista järjestettyjä tietoja voidaan saada:

Vuonna 1892.... Smk. - -	979,345: 03	Vuonna 1897.... »	- -	1,550,079: 82
» 1893.... »	- - 1,132,613: 17	» 1898.... »	- -	1,299,458: 83
» 1894.... »	- - 1,044,057: —	» 1899.... »	- -	1,050,224: 91
» 1895.... »	- - 968,956: 75	» 1900.... »	- -	1,204,069: 51
» 1896.... Smk. - -	931,368: 18	» 1901.... »	- -	1,519,101: 55

<sup>1)</sup> Täten oikaistaan 1908 vuoden kertomuksessa oleva painovirhe.

<sup>2)</sup> Koskee osakeyhtiöitä ja suurempia keskinäisiä yhdistyksiä, mutta ei paikallisia yhdistyksiä.

Vuonna 1902 . . . . Smk. - -	1,457,845:—	Vuonna 1906 . . . . Smk. - -	613,809: 85
» 1903 . . . . » - -	1,373,024:69	» 1907 . . . . » - -	1,040,303: 93
» 1904 . . . . » - -	1,558,693:13	» 1908 . . . . » - -	738,813: 81
» 1905 . . . . » - -	1,336,715:98	» 1909 . . . . » - -	1,125,060: 01

Nämä luvut sisältävät ainoastaan vallan vähäisen osan venäläisille vakuutuslaitoksille maksetuista varoista.

Maassa toimivien ulkomaisten yhtiöiden asioimistojen vakuutusliikkeestä johtuvat oikeudenkäynnit ovat kuten edellisinäkin vuosina olleet erittäin harvat. Yhtiöiden antamien tietojen mukaan on vuoden kuluessa kolme sellaista alotettu ja olivat ne vuoden lopussa ratkaisematta. Edellisinä vuosina vireille pannusta kahdesta ratkaisemattomasta jutusta on vuoden kuluessa yksi lopullisesti ratkaistu, mutta yksi jäi vuoden lopussa vielä ratkaisematta. Vuoden lopussa oli siis vireillä neljä juttua. Kotimaisten yhtiöiden liikkeen johdosta on vuonna 1909 vireille pantu neljä oikeusjuttua, joista yksi on ratkaistu ja muut kolme vielä vireillä. Edellisinä vuosina vireille pannuista kahdeksasta ratkaisemattomasta oikeusjutusta on neljä ratkaistu ja neljä jäänyt ratkaisematta. Vireillä oli siis vuoden lopussa seitsemän juttua.

Kuten edellisinäkin vuosina on huomiota kiinnitetty kysymykseen vakuutusyhtiöiden kunnallisverotuksesta, jotta saataisiin aikaan yhdenmukaisuutta ja oikeutta verotusperiaatteessa. Siinä tarkoituksessa on asianomaisille verotuslautakunnille lähetetty kiertokirje, jossa on ilmoitettu sopivat verotuksen perusteet.

Samalla kuin annan ylempänä olevan kertomuksen vakuutusoloista Suomessa vuonna 1909, saan alamaisimmasti ilmoittaa:

että kotimaisten vakuutusosakeyhtiöiden sekä muutamien keskinäisten yhdistysten ja yhtiöiden, joista erikseen mainittakoon *Suomen kaupunkien yleinen paloapuyhtiö*, julkisena asiamiehenä olen valvonut näiden yhtiöiden toimia ja pääomansijoituksia, pitäen tässä erittäin silmällä vakuutusrahastojen laskemisessa noudatettuja perusteita sekä näiden rahastojen asianomaista kokoamista ja sijoittamista, eikä minulla tässä kohden ole ollut syytä muistutuksen tekemiseen;

että ne ulkomaiset laitokset, jotka laillisella oikeudella harjoittavat vakuutusliikettä Suomessa, ovat, sen verran kuin minun tietooni on tullut, noudattaneet niille laissa ja toimintalupakirjoissa annettuja määräyksiä;

että niiden valitusten johdosta, joita yksityiset vakuutuksenottajat ovat minulle tehneet jonkun laitoksen menettelystä jossakin sattuneessa tapauksessa,

olen koettanut saada asiasta niitä selvityksiä, joihin valitukset ovat antaneet aiheita; sekä

että Keisarillisen Senaatin eri toimituskuntien käskystä sekä eri läänien Kuvernöörien ja Teollisuushallituksen pyynnöstä olen vuonna 1909 antanut yhteensä 163 lausuntoa vakuutuslalla toimivien yhdistysten ja yhtiöiden ohjesäännöistä ja niiden muutosta koskevista ehdotuksista tahi muista vakuutusliikettä koskevista kysymyksistä, jonka ohessa pyynnöstä olen 94 yhdistykselle tahi yksityisille henkilöille antanut samaa toimialaa koskevia lausuntoja.

# Résumé.

---

## Introduction.

Le présent compte rendu est le dix-huitième qu'on a publié depuis la création de contrôle régulier des sociétés d'assurances. La disposition adoptée est la même que celle des années précédentes; les tableaux statistiques qui résument le développement et l'état actuel des différentes branches du mouvement pourront donc fournir un ensemble uniforme de données, permettant une appréciation exacte des faits qu'ils contiennent.

Le texte renferme un aperçu destiné à résumer et à comparer les résultats de la statistique. De plus, il traite des questions qui sont apparues dans le domaine de l'assurance finlandaise et donne des renseignements sur le développement de cette assurance. Toutes ces informations n'ayant qu'une importance locale n'ont pas été mentionnées dans le résumé français.

Les tableaux statistiques sont formés de nombres qui se rapportent à toutes les compagnies d'assurances, finlandaises et étrangères, fonctionnant dans le pays. Les compagnies russes opérant en Finlande sont exemptées du devoir de fournir aux autorités finlandaises des rapports sur leurs transactions.

Pour les sociétés mutuelles, qui émettent des assurances sur l'incendie et contre la mortalité des bestiaux et qui envisagent des besoins locaux, limitant leur action à des parties plus petites du pays qu'un gouvernement, on a tenu compte dans la série B des rapports annuels de l'inspecteur d'assurances.

---

## I. Assurances sur la vie.

Les sociétés qui ont obtenu l'autorisation d'émettre en Finlande des assurances sur la vie étaient en 1909 au nombre de 24, 4 sociétés finlandaises et 20 étrangères, dont 8 suédoises, 4 anglaises, 4 allemandes, 1 française, 1 hollandaise et 2 américaines. Ces sociétés sont énumérées à la page 4 du texte

original, mais sept de ces sociétés n'ont pas reçu d'assurances récentes. Le tableau suivant, résumant l'état général de l'assurance pendant l'année 1909, donne la somme totale dont répondaient ces compagnies. On y a renfermé de plus des nombres approximatifs se rapportant aux affaires des sociétés russes et une supputation relative aux engagements des compagnies qui ne travaillent plus en Finlande.

Compagnies.	État le 31 déc. 1908.	Accroissement pendant l'année 1909.	État le 31 déc. 1909.
	Marks finlandais. (1 mark = 1 franc)	Marks finlandais.	Marks finlandais.
Finlandaises .....	330,266,638	+ 68,018,721	398,285,359
Étrangères .....	76,286,560	— 5,643,762	70,642,798
Total	406,553,198	+ 62,374,959	468,928,157
Nombres approchés relatifs aux sociétés russes .....	10,000,000	—	10,000,000
État total de l'assurance finlandaise	416,553,198	+ 62,374,959	478,928,157

L'accroissement pendant les années 1893—1909 ressort du tableau suivant, où les sociétés russes ne sont pas mentionnées pour la raison susdite.

Année.	Accroissement par année.			Accroissement par centaine.		
	Sociétés fin- landaises.	Sociétés étran- gères.	Total.	Sociétés finland.	Sociétés étrang.	Total.
1893 .....	6,909,411	+ 2,591,465	9,500,876	11.3	+ 5.8	8.9
1894 .....	7,397,638	+ 3,006,581	10,404,219	10.9	+ 6.3	9.0
1895 .....	9,553,953	+ 3,011,212	12,565,165	12.7	+ 5.9	9.9
1896 .....	10,597,182	+ 5,190,473	15,787,655	12.5	+ 10.9	11.4
1897 .....	9,559,206	+ 4,376,303	13,935,509	10.2	+ 7.4	9.0
1898 .....	9,444,508	+ 5,840,683	15,285,191	9.0	+ 9.2	8.9
1899 .....	9,602,042	+ 1,769,074	11,351,116	8.4	+ 2.5	6.2
1900 .....	10,734,121	+ 531,503	11,265,624	8.7	+ 0.7	5.8
1901 .....	10,684,700	+ 523,417	11,208,117	8.0	+ 0.7	5.5
1902 .....	10,417,088	+ 861,407	11,278,795	7.2	+ 1.2	5.2
1903 .....	12,913,121	+ 1,036,020	13,949,141	8.5	+ 1.4	6.1
1904 .....	17,595,870	— 84,876	17,510,994	10.4	— 0.1	7.2
1905 .....	18,890,785	+ 295,774	19,186,561	10.1	+ 0.4	7.4
1906 .....	33,783,905	+ 1,978,678	35,762,583	16.5	+ 2.7	12.8
1907 .....	39,629,751	+ 1,258,864	40,888,614	16.6	+ 1.7	13.0
1908 .....	51,538,975	— 989,805	50,549,170	18.5	— 1.3	14.2
1909 .....	68,018,721	— 5,643,762	62,374,959	20.6	— 7.4	15.3

Le tableau suivant indique l'état de l'assurance finlandaise à la fin des années 1892—1909 et comment il se partage entre les sociétés de nationalité différente.

A n n é e .	Etat de l'assurance finlandaise, le 31 décembre.							Moyenne du capital assuré par chaque individu de toute la population du pays.
	Sociétés finlandaises.	Sociétés étrangères.	Etat des sociétés étrangères partagé suivant les nationalités.					
			Suédoises.	Anglaises.	Allemandes.	Françaises.	Américaines.	
1892 . . . . .	60,943,780	46,960,740	29,532,955	2,108,825	2,491,328	5,687,732	5,139,900	43.64
1893 . . . . .	67,853,141	47,872,685	30,489,988	2,892,175	3,837,356	4,248,366	6,405,000	47.26
1894 . . . . .	75,250,779	50,879,266	31,665,995	3,884,825	4,408,824	4,286,622	6,633,000	50.92
1895 . . . . .	84,804,732	53,829,455	33,914,264	4,601,230	4,841,368	4,163,902	6,308,691	55.14
1896 . . . . .	95,401,914	59,019,928	37,485,108	5,214,225	5,282,903	4,776,178	6,259,514	60.58
1897 . . . . .	104,961,120	63,487,522	40,358,121	5,714,500	5,507,221	5,261,775	6,645,905	65.13
1898 . . . . .	114,405,628	69,328,205	44,078,913	5,515,225	6,233,878	5,971,451	7,528,738	69.85
1899 . . . . .	124,007,670	71,078,106	45,150,913	4,898,225	6,453,951	6,375,777	8,199,240	72.62
1900 . . . . .	134,741,791	71,602,535	46,194,528	4,027,950	6,225,151	5,909,838	9,245,068	76.07
1901 . . . . .	145,426,492	71,957,309	46,386,720	3,879,465	5,877,570	5,839,201	9,974,353	79.26
1902 . . . . .	155,914,232	72,791,903	47,124,391	3,756,901	5,787,955	5,420,748	10,701,868	84.28
1903 . . . . .	168,327,353	73,827,923	48,480,394	3,322,650	5,801,531	5,316,700	10,906,648	86.36
1904 . . . . .	184,423,223	73,743,047	48,880,438	3,103,000	5,663,486	5,171,810	10,924,313	92.38
1905 . . . . .	205,314,008	74,038,823	49,006,763	2,943,325	5,574,656	5,367,725	11,146,354	99.77
1906 . . . . .	239,097,913	76,017,501	51,850,182	2,753,325	5,498,442	5,365,414	10,550,138	108.96
1909 . . . . .	278,727,664	77,276,365	53,630,815	2,546,775	5,457,151	5,788,192	9,853,431	121.30
1908 . . . . .	330,266,638	76,286,560	53,557,909	2,474,875	5,454,060	5,723,778	9,075,938	140.21
1909 . . . . .	398,285,359	70,642,798	48,179,021	2,352,400	5,281,184	6,164,647	8,665,546	158.96

Le total des sommes dont répondaient les compagnies d'assurances sur la vie à la fin de l'année 1909 montait donc, en nombre rond, à 469 millions de marks (1 mark = 1 franc). De cette somme, les sociétés finlandaises avaient fourni 83.2 %, les compagnies russes et étrangères 16.8 %.

Pour les diverses formes d'assurances de rentes, la prépondérance des compagnies finlandaises est encore plus prononcée. Le total des rentes assurées était le 31 déc. 1909

pour les compagnies finlandaises . . . . .	Marks 600,689
» » » étrangères . . . . .	» 66,078
	<hr/>
	Total Marks 666,767

Les *tableaux statistiques* concernant l'assurance sur la vie qui accompagnent cet ouvrage sont au nombre de quatre (1 A—C et 2) pour les assurances

finlandaises et de huit (tabl. 3 A—C, 4—8) pour le mouvement total des affaires des compagnies respectives.

## II. Assurances contre les accidents.

Au début de l'année 1898 commença l'application de la loi du 5 déc. 1895, sur la responsabilité des entrepreneurs pour les lésions corporelles des ouvriers. L'assurance ouvrière collective, conclue naguère spontanément par un grand nombre d'entrepreneurs, a perdu son importance à partir de ce moment. Elle se bornera, dans l'avenir, aux petites entreprises et usines que n'atteint pas l'assurance obligatoire imposée par ladite loi.

Ainsi, l'assurance libre porte principalement sur les assurances particulières personnelles. Les sociétés qui opèrent en Finlande pour les affaires de ce genre se trouvent énumérées dans le chapitre II du texte original. Les détails sur les affaires finlandaises de celles-ci sont donnés par les chiffres du tableau 10 de la partie statistique, dont nous extrayons les chiffres suivants relatifs à l'assurance volontaire:

Assurances personnelles particulières.	Personnes.	Primes.	Sinistres.
Sociétés finlandaises . . . . .	15,880	Mks 460,196	Mks 258,785
» étrangères . . . . .	1,206	» 60,269	» 26,821
	Somme 17,086	Mks 520,465	Mks 285,606

En primes pour l'assurance ouvrière collective libre, ces sociétés encaissèrent pendant l'année 1909 42,359 marks pour 4,121 personnes; les indemnités payées montèrent à 14,979 marks. Comme termes de comparaison citons les chiffres relatifs à l'année 1908; le nombre des personnes assurées était alors de 4,593, la somme des primes 42,362 marks.

Pour ce qui est de l'organisation de l'assurance ouvrière obligatoire, imposée par la loi du 5 déc. 1895, notre compte rendu pour l'année 1897 en a donné un exposé détaillé.

La possibilité ou la nécessité éventuelle d'organiser une institution d'assurances contre les accidents par les soins de l'État ne s'est pas présentée jusqu'ici. Les établissements privés semblent en effet satisfaire complètement aux besoins d'assurances des patrons.

Dès l'origine, les deux sociétés par actions finlandaises d'assurances contre les accidents, la »Patria» et le »Kullervo», et dès l'année 1909 la société finlandaise par actions »Providentia» se sont munies de l'autorisation d'émettre des assurances suivant les termes de la loi du 5 déc. 1895.

D'autre part, du côté des patrons on a pris soin aussi d'obtenir une assurance qui répondrait aux besoins des circonstances: Ainsi, l'on a organisé des sociétés basées sur la responsabilité mutuelle des participants et comprenant des propriétaires d'ateliers mécaniques et de scieries ainsi que des industriels de certaines usines de papier, de fer et de verreries; de plus, il s'est formé une société mutuelle générale, indépendante du genre d'industrie, la société »Sampo».

Les compagnies en question se trouvent énumérées dans le texte original, pages 24—25.

Par une loi du 23 janvier 1902, entrée en vigueur le 1<sup>er</sup> mars 1903, les stipulations de la loi du 5 décembre 1895 relatives aux cas où les ouvriers seraient atteints, soit d'incapacité totale ou partielle au travail (invalidité), soit d'une maladie qu'on peut assimiler à une telle invalidité, soit de mort, ont été étendues aux équipages des navires finlandais qui doivent être commandés par des capitaines examinés.

A cette loi s'ajoutent les statuts de l'établissement d'assurance contre les accidents de marins en Finlande, dont les dispositions principales sont exposées dans le compte rendu n<sup>o</sup> 11 de l'assurance en Finlande pendant l'année 1902.

Faisant abstraction d'une entreprise qui a usé pendant l'année 1909 de la dispense qu'elle avait obtenu moyennant caution de son obligation d'assurance et en regardant chaque navire comme un établissement particulier, on obtient les nombres ci-dessous relatifs au nombre d'établissements sujets à l'assurance obligatoire, au nombre d'ouvriers qu'ils emploient et au montant des primes versées pour eux chez les sociétés.

	Établissements.	Ouvriers.		Primes
Chez les sociétés mutuelles: ouvr. industr.	1,012	51,556	Mars	512,779
» » » » marins . . . . .	326	2,682	»	31,804
» » » par actions finlandaises . . . . .	1,904	45,095	»	485,639
» » » russes etc . . . . .	48	1,355	»	20,778
	<u>Total</u> 3,290	<u>100,688</u>	Mars	<u>1,051,000</u>

Pour obtenir une appréciation exacte des frais imposés aux entrepreneurs par les prescriptions de la loi, le total des primes donné ci-dessus doit être augmenté du montant des indemnités de *nature passagère* payées directement par les entrepreneurs, sans l'intermédiaire des sociétés d'assurances. Les nombres exacts nous font défaut sur ce point, mais une supputation approximative permet d'apprécier à 100,700 marks environ ce chiffre additionnel. Le total des frais d'assurances serait donc de 1,151,700 marks. Le total de cette responsabilité pour lésions corporelles, dont le payement est légalement imposé à la production industrielle, constitue 1.24 % du montant des salaires effectifs payés aux ouvriers.

Passons maintenant au résumé relatif aux indemnités payées par les sociétés d'assurances contre les accidents pendant le cours de 1909. — Nous y donnons sous la rubrique «indemnités payées une fois pour toutes» le total des sommes payées d'après les prescriptions de la loi, en un seul versement au lieu de rentes viagères. La loi autorise en effet de convertir de cette manière les indemnités annuelles de moins de 20 marks, à condition que l'indemnisé se déclare satisfait de la capitalisation proposée par la société d'assurances. Sous la rubrique «rentes viagères», nous avons compris le montant annuel pour lequel des polices de rentes viagères ont été émises.

	Personnes.	Marks.
Indemnités de nature passagère: moins que 120 jours . . .	1,973	108,176
» » » plus que 120 jours . . .	266	26,969
» payées une fois pour toutes . . . . .	294	43,139
Rentes viagères (indemnités annuelles) . . . . .	2,823	318,357
Total	5,356	496,641

L'état de rentes viagères le 31 déc. 1909 était le suivant:

	Personnes.	Marks.
Invalides . . . . .	2,540	240,068
Veuves . . . . .	283	39,457
Enfants . . . . .	454	28,855

La rente viagère moyenne était à la fin des années 1899—1909 pour les

	invalides	veuves	enfants
1899 . . . . .	79: 99 marks	137: 43 marks	56: 47 marks
1900 . . . . .	86: 53 »	139: 15 »	61: 11 »
1901 . . . . .	87: 66 »	139: 24 »	56: 95 »
1902 . . . . .	88: 78 »	138: 08 »	57: 49 »
1903 . . . . .	95: 40 »	137: 62 »	58: 24 »
1904 . . . . .	94: 76 »	135: 90 »	59: 40 »
1905 . . . . .	94: 81 »	137: 86 »	62: 08 »
1906 . . . . .	94: 66 »	137: 83 »	63: 34 »
1907 . . . . .	93: 14 »	138: 95 »	63: 93 »
1908 . . . . .	97: 24 »	140: 14 »	63: 42 »
1909 . . . . .	94: 52 »	139: 43 »	63: 56 »

Les détails des opérations effectuées par les sociétés d'assurances contre les accidents se trouvent dans les tableaux 9—14 de la partie statistique consacrée à cette branche de notre objet.

Le tableau 9 A—B traite de l'assurance ouvrière selon la loi du 5 déc. 1895, le tableau 10 de l'assurance libre.

Dans le tableau 11, on expose les principes sur lesquels sont basés les calculs des sommes transférées aux réserves mathématiques.

Les tableaux 12 et 13 contiennent les comptes de profits et pertes ainsi que les bilans.

Le tableau 14, enfin, donne le compte de profits et pertes de la société par actions la «Securitas», ainsi que son bilan.

### III. Assurances contre l'incendie.

Le nombre total des compagnies par actions d'assurances contre l'incendie qui opéraient en Finlande pendant l'année 1909 était de dix, dont deux finlandaises, cinq suédoises et trois anglaises. Ces compagnies sont énumérées dans le chapitre III du texte original.

Le tableau 18 donne des renseignements spéciaux sur les affaires de ces compagnies par actions en Finlande. Nous en extrayons les nombres suivants pour montrer leur état le 31 déc., en 1908 et 1909.

	1908.	1909.
Les sociétés finlandaises . . . . .	Mks 615,598,521	Mks 639,087,045
» » suédoises . . . . .	» 172,353,289	» 181,001,689
» » anglaises . . . . .	» 83,470,659	» 91,427,043
	<hr/>	<hr/>
Total	Mks 871,422,469	Mks 911,515,777

La somme totale des primes encaissées, sans déduction de la part des réassureurs, est marquée dans la colonne 5 de la même table. La colonne 6 contient les indemnités totales de l'année 1909, sans déduction, elles aussi, de la part des reassureurs aux assurances finlandaises.

	Primes en 1909.	Indemnités en 1909.
Sociétés finlandaises . . . . .	Mks 2,325,601	Mks 1,419,039
» étrangères . . . . .	» 1,207,611	» 523,531
	<hr/>	<hr/>
Total	Mks 3,533,212	Mks 1,942,570

Pour les compagnies par actions finlandaises et étrangères, les indemnités en pour cent des primes étaient

en l'année 1899 . . . . .	63.9 %
» 1900 . . . . .	67.6 »
» 1901 . . . . .	165.1 »
» 1902 . . . . .	50.2 »
» 1903 . . . . .	31.4 »
» 1904 . . . . .	33.9 »
» 1905 . . . . .	30.9 »
» 1906 . . . . .	67.2 »
» 1907 . . . . .	35.7 »
» 1908 . . . . .	69.7 »
» 1909 . . . . .	55.0 »

Relativement aux compagnies russes on n'a que la somme approximative de Mks 100,000,000 pour leurs assurances finlandaises.

Concurremment avec toutes ces compagnies par actions, de nombreuses sociétés d'assurances contre l'incendie, basées sur la mutualité, fonctionnent en Finlande. Quelques-unes étendent leurs opérations sur tout le pays; d'autres, au contraire, limitent leur action à des parties plus petites de son territoire et envisagent des besoins locaux.

Dans le tableau 19 on trouve des renseignements sur les sociétés mutuelles de la première espèce.

Pour celles-ci étaient

les sommes assurées à la fin de l'année 1908 . . . . .	Mks 1,348,505,499
» » » » » » » 1909 . . . . .	» 1,425,888,930

Accroissement pendant l'année 1909 Mks 77,383,431

Les primes pour l'année 1909 . . . . .	Mks 4,440,469: 27
Les indemnités pendant l'année 1909 . . . . .	» 1,778,589: 26
Frais et commissions pendant l'année 1909 . . . . .	» 633,490: 51

Le tableau ci-dessous rend compte des sommes assurées chez toutes ces compagnies pendant l'année 1909:

Sociétés mutuelles les plus grandes . . . . .	Mks 1,425,888,930
» de bailliage et de paroisse (approx.) . . . . .	» 710,000,000
Compagnies par actions: finlandaises . . . . .	» 639,087,045
étrangères . . . . .	» 272,428,732
russes (approx.) . . . . .	» 100,000,000
<u>Total Mks 3,147,404,707</u>	

Pour les détails des affaires des compagnies par actions, voir (outre le tableau 18, relatif à leurs opérations en Finlande) les tableaux 15—17, et les tableaux 19—21 pour les affaires des plus grandes sociétés mutuelles. Le

tableau 15, donne le principe employé par chaque compagnie pour le calcul de la réserve mathématique; il contient de plus les sommes assurées et les réserves pour sinistres ainsi qu'un résumé de l'emploi qu'elle en fait. Les tableaux 16 et 20 sont consacrés aux comptes de profits et pertes des compagnies et des sociétés en 1909, les tableaux 17 et 21, enfin, sont relatifs à leurs bilans à la fin de la même année.

#### IV. Assurances maritimes et assurances de transports.

Les sociétés par actions qui travaillent dans ces branches sont énumérées dans le chapitre IV du texte original. Les tableaux 22—25 montrent les opérations de ces sociétés pour l'année 1909.

On peut tirer du tableau 25 le résumé suivant:

	Primes.	Indemnités réglées.	Frais et commissions.
Pour les compagnies finlandaises	Mks 929,222	Mks 492,651	Mks 122,151
» » » étrangères	» 289,732	» 155,188	» 31,680
Total	Mks 1,218,954	Mks 647,839	Mks 153,831

Outre ces compagnies, une société finlandaise, basée sur le principe de mutualité, émet dans le pays des assurances maritimes.

Pour celle-ci étaient les

primes	Mks 369,453
indemnités	» 150,212
frais	» 26,868

#### V. Assurances contre le bris des glaces.

Dans cette branche travaillent une compagnie finlandaise et deux compagnies étrangères. La compagnie finlandaise a acquis la prépondérance sur ce domaine, peu important d'ailleurs. Des renseignements sur ladite assurance se trouvent dans les tableaux 26—28, d'où nous extrayons les chiffres suivants:

	État de l'assurance.	Primes.	Indemnités réglées.
Pour la compagnie finlandaise	Mks 597,402	Mks 14,232	Mks 6,050
Pour les compagnies étrangères	» 122,161	» 733	» 87
Total	Mks 719,563	Mks 14,965	Mks 6,137

## VI. Assurances contre la mortalité des bestiaux.

Cette espèce d'assurances est émise par quatre sociétés mutuelles finlandaises, énumérées dans le chapitre VI du texte original. Les nombres relatifs aux opérations de ces sociétés entrent dans les tableaux 29 et 30.

Nous en tirons les données suivantes.

État des assurances le 31 déc. 1909:

<i>Chevaux.</i>		<i>Gros bétail.</i>	
Nombre.	Sommes assurées.	Nombre.	Sommes assurées.
21,790	Mks 8,958,191	14,127	Mks 2,148,833

Les primes perçues en 1909: pour les chevaux . . . . . Mks 219,043  
 » » » » » pour le gros bétail . . . . . » 32,862

Indemnités de l'année:

<i>Chevaux.</i>		<i>Gros bétail.</i>	
Nombre.	Montant.	Nombre.	Montant.
565	Mks 161,531	160	Mks 13,760

Outre ces établissements opéraient dans le pays au commencement de l'année 1909 84 compagnies locales, qui limitaient leur action à une ou à quelques paroisses.

## VII. Réassurances.

Le but principal des deux sociétés finlandaises de réassurance »Osmo» et »Verdandi» est de fournir des réassurances contre l'incendie; mais elles peuvent étendre leurs opérations à d'autres branches aussi, après résolution spéciale préalable. Les tableaux 31 et 32 donnent des renseignements spéciaux sur les affaires de ces compagnies. Nous citons ici les nombres suivants, desquels les parts des réassureurs sont déduites:

Primes . . . . .	Mks 1,702,927
Indemnités . . . . .	» 895,579

## VIII. Assurances contre le vol.

Dans cette branche fonctionne une société finlandaise, la compagnie par actions »Providentia». Les chiffres suivants donnent un aperçu de la situation de cette branche de l'assurance en 1909, les réassurances non déduites:

	État de l'assurance.	Primes.	Indemnités réglées.
Pour la compagnie finlandaise	Mks 7,946,879	Mks 28,880	Mks 7,785

## IX. Assurances de la caution.

Des assurances de la caution ne sont émises dans le pays que par la société par actions finlandaise »Providentia».

Dés renseignements sur ladite assurance se trouvent dans le tableau 35, tandis que le bilan de la société Providentia, concernant toutes les espèces d'assurances émises par cette société, se trouve dans le tableau 34.

Nous tirons du tableau 35 les données suivantes:

Valeur des assurances . . . . .	Mks 127,900
Primes . . . . .	» 2,281

Pendant l'année, il n'y a pas eu des indemnités à régler.

## X. Récapitulation.

Il ressort du compte rendu qui précède sur le mouvement de l'assurance en Finlande:

que l'activité finlandaise s'est dirigée avec un intérêt toujours croissant vers le domaine de l'assurance et que le mouvement des sociétés finlandaises s'est accru;

que l'assurance ouvrière obligatoire selon la loi du 5 déc. 1895, sur la responsabilité des entrepreneurs pour les lésions corporelles atteignant les ouvriers industriels, et du 23 janv. 1902, sur la même responsabilité des armateurs des navires à l'égard de leurs équipages, s'est continuée sans difficulté pendant l'année 1909;

que les assurances sur la vie, contre les accidents, l'incendie, les risques de transports et le bris des glaces ainsi que les assurances maritimes se concluent toujours dans une vaste proportion avec des établissements étrangers; mais

qu'à côté des sociétés par actions, un grand nombre de sociétés mutuelles exercent une vaste activité dans le pays, surtout pour l'assurance contre l'incendie et pour l'assurance contre la mortalité des bestiaux.

Le rapport de l'assurance finlandaise et étrangère sur les domaines où une concurrence directe se présente ressort clairement de la comparaison entre les totaux des primes payées annuellement aux sociétés des deux groupes. Relativement aux compagnies dont traite le présent ouvrage, on obtient sous ce rapport les nombres suivants pour les années 1908 et 1909. Il faut observer cependant que ce tableau ne considère pas les sociétés locales d'assurances, ni contre l'incendie, ni contre la mortalité des bestiaux, basées sur le principe de la mutualité.

Catégorie d'assurances.	Primes payées en Finlande.											
	1908.					1909.						
	Aux compagnies finlandaises.			Aux compagnies étrangères.			Aux compagnies finlandaises.			Aux compagnies étrangères.		
	Marks	p.	%	Marks	p.	%	Marks	p.	%	Marks	p.	%
Assur. sur la vie et ass. de rentes	13,429,974	72	86	2,119,539	93	14	14,535,337	01	89	1,816,652	29	11
» contre les accidents....	1,538,109	32	95	75,954	86	5	1,532,261	57	95	81,562	52	5
» contre l'incendie .....	6,475,596	50	84	1,188,142	60	16	6,766,070	18	85	1,207,611	44	15
» maritimes et de transp.	1,332,374	11	80	329,813	78	20	1,298,674	73	82	289,732	05	18
» contre le bris des glaces	15,226	64	89	1,915	28	11	14,231	94	95	733	40	5
Total	22,791,281	29	86	3,715,366	45	14	24,146,575	43	88	3,396,291	70	12

A la somme de 3,396,291: 70 marks, que représentent les primes payées aux sociétés étrangères pendant l'année 1909, il faut opposer le montant des assurances réglées par ces mêmes compagnies et le total des frais, lesquels constituent aussi une partie importante des primes et restent dans le pays. La valeur totale de ces deux soustracteurs est de 2,271,231: 69 marks. Retranchant cette somme du total des primes versées aux sociétés étrangères, on obtient comme valeur nette de l'exportation des primes finlandaises à l'étranger un montant de 1,125,060: 01 marks pour l'année 1909.

Il faut noter comme un fait heureux et satisfaisant que l'assurance n'a donné lieu en Finlande qu'à fort peu de cas où les tribunaux ont dû intervenir pour le règlement des prétentions des assurés.

# TILASTOLLISIA TAULUJA.

I.

HENKIVAKUUTUS.


---

TABLEAUX STATISTIQUES.

I.

ASSURANCE SUR LA VIE.

---





<b>Ruotsalaisia. — Sveraises.</b>																				
Skandia	2) 767	6,156,819	—	2) 20	112,712	—	2) 28	202,282	—	8	—	89,570	2) 759	6,067,249	—	149,748,57	11	75,941	42	
Svea	677	4,658,654	—	9	52,490	—	21	144,465	—	12	—	91,975	—	4,566,679	—	105,775,42	12	70,267	69	
Nordstjernan	1,137	11,554,889	—	16	450,996	—	65	733,286	—	49	—	282,290	—	11,272,599	—	271,520,49	43	377,811	86	
Thule	1) 1,178	11,048,432	—	3) 148	952,034	—	3) 42	200,119	—	106	+	751,915	—	11,900,337	—	330,516,07	11	84,362	60	
Victoria	2,298	9,033,848	60	—	—	—	1,574	5,915,575	40	—	1,574	5,915,575	40	724	3,118,273	20	16,591,62	17	53,256	
Skåne	3) 859	6,783,642	—	3) 28	214,861	—	3) 35	265,041	—	7	—	50,180	—	6,738,462	—	138,778,04	18	131,988	89	
Allm. lifv. bol. i Stockholm	587	2,241,864	—	5	25,100	—	39	265,844	—	34	—	240,744	—	2,001,130	—	48,912,02	10	51,513	—	
Svenska lifvörs. ....	223	2,079,770	—	99	787,555	—	18	248,023	—	81	+	539,532	—	2,619,302	—	68,471,07	3	17,000	—	
<b>Summa — Total</b>	<b>7,726</b>	<b>53,557,908</b>	<b>60</b>	<b>325</b>	<b>2,595,748</b>	—	<b>1,822</b>	<b>7,974,635</b>	<b>40</b>	<b>— 1,497</b>	<b>—</b>	<b>5,378,887</b>	<b>40</b>	<b>6,229</b>	<b>48,179,021</b>	<b>120</b>	<b>1,130,313</b>	<b>125</b>	<b>862,141</b>	<b>46</b>
<b>Englantilaisia. — Anglaises.</b>																				
Standard	2	65,000	—	—	—	—	—	—	—	—	—	—	—	65,000	—	2,818	—	—	—	
Northern	3) 62	587,550	—	3) 1	5,000	—	3) 1	8,100	—	—	—	3,100	—	584,450	—	12,929,07	3) 1	5,000	—	
Star	3) 305	1,590,325	—	—	—	—	13	111,375	—	13	—	111,375	—	1,478,950	—	45,984,97	3	31,546	25	
Gresham	48	232,000	—	—	—	—	2	8,000	—	2	—	8,000	—	224,000	—	8,955,58	—	—	—	
<b>Summa — Total</b>	<b>417</b>	<b>2,474,875</b>	—	<b>1</b>	<b>5,000</b>	—	<b>16</b>	<b>127,475</b>	—	<b>15</b>	<b>—</b>	<b>122,475</b>	—	<b>2,352,400</b>	—	<b>70,687,62</b>	<b>4</b>	<b>36,546</b>	<b>25</b>	
<b>Saksalaisia. — Allemandes.</b>																				
D. L. V. G., Lübeck	3) 162	1,448,453	03	3) 2	15,000	—	3) 10	65,531	50	8	—	50,531	50	1,397,921	53	53,660	16	3) 6	43,062	50
Victoria	226	1,839,540	—	9	65,369	—	13	133,804	—	4	—	68,435	—	1,771,105	—	33,397,44	5	39,000	—	
Germania	3) 447	1,954,296	25	2) 2	7,500	—	2) 10	61,410	2) 2	8	—	53,910	—	1,900,356	25	78,370	35	2) 4	16,910	—
Wilhelma	32	211,771	—	—	—	—	—	—	—	—	—	—	—	211,771	—	6,179,80	—	—	—	
<b>Summa — Total</b>	<b>867</b>	<b>5,454,060</b>	<b>28</b>	<b>13</b>	<b>87,869</b>	—	<b>33</b>	<b>260,745</b>	<b>50</b>	<b>— 20</b>	<b>—</b>	<b>172,876</b>	<b>50</b>	<b>5,281,133</b>	<b>78</b>	<b>171,607,75</b>	<b>15</b>	<b>98,972</b>	<b>50</b>	
<b>Ranskalainen. — Française.</b>																				
l'Urbaine	3) 980	5,723,778	02	3) 52	895,653	03	2) 66	454,784	11	2) 14	+	440,868	92	6,164,646	94	175,128	19	2) 14	54,600	—
<b>Amerikalaisia. — Américaines.</b>																				
Mutual Life	1) 1,648	7,388,770	88	2) 4	28,924	43	2) 47	225,636	—	43	—	196,711	57	7,192,059	31	229,023	80	2) 12	43,355	—
Equitable	192	1,687,166	67	—	—	—	24	213,680	—	24	—	213,680	—	1,473,486	67	33,550	92	34	209,200	32
<b>Summa — Total</b>	<b>1,840</b>	<b>9,075,937</b>	<b>55</b>	<b>4</b>	<b>28,924</b>	<b>43</b>	<b>71</b>	<b>439,316</b>	—	<b>— 67</b>	<b>—</b>	<b>410,391</b>	<b>57</b>	<b>8,665,545</b>	<b>98</b>	<b>262,574</b>	<b>72</b>	<b>46</b>	<b>252,555</b>	<b>32</b>
<b>Suom. vakuutuksia: Summa (Total des ass. finlandaises)</b>																				
	<b>114,565</b>	<b>406,553,197</b>	<b>87</b>	—	—	—	—	—	—	<b>+ 27,958</b>	<b>+ 62,374,959</b>	<b>61</b>	<b>142,523</b>	<b>468,928,157</b>	<b>48</b>	<b>16,092,165</b>	<b>14</b>	<b>1,249</b>	<b>5,440,780</b>	<b>15</b>

1) Sisältää myöskin kansanvakuutukset. — 2) Vakuutuskirjojen luku. — 3) Vakuutusten luku. — 4) Yhtiö on jätettäpäin antanut v. 1908 koskevia tietoja. — 5) Sen lisäksi 2 hautauspöytävakuutusta yhteensä 540 Rmk.

# Taulu 1. Vakuutuskanta Suomessa jouluk. 31. p:nä 1909.

B. Taulussa 1. A oleva pääomavakuutus jaettuna eri vakuutuslajeihin.

*Finlande: État sommaire des assurances le 31 déc. 1909.*

*B. Assurances de capitaux du tabl. 1. A divisées en catégories.*

1 Laitoksie. Compagnies.	2		3		4		5		6		7	8		
	Vakuutus, joka tuottaa osallisuutta voittoon. Assurances avec participation des assurés dans les bénéfices.													
	Henkivakuutuksia elinajaksi, joista suoritetaan vakuutusmaksuja: Ass. de capitaux en cas de décès.		Lyhemmäksi ajaksi. Primes tempo- raires.		Kerrallaan. <sup>1)</sup> Prime unique.		Henki- ja pähk- omavak. Assurances mixtes.		Muut muodot, siinhen luettu- na vak. kah- delle hengelle. Autres formes incl. ass. sur deux têtes.		Pääomava- kuutus ilman voittoosuutta. Ass. sans par- ticipation des assurés dans les bénéfices.		Myötätöisva- kuutuksia ja vakuutuksia määrättyyn maksuui- kaan. <sup>2)</sup> Ass. de capi- taux en cas de viæ et à terme fixæ.	
	Sing.	712	Sing.	712	Sing.	712	Sing.	712	Sing.	712	Sing.	712	Sing.	712
<b>Suomalaisia. — Finlandaises.</b>														
Kaleva .....	31,198,346		6,835,167	90	11,000,608	51	35,744,432	50	6,824,904		886,141		1,352,587	85
Suomi.....	30,265,800		15,275,700		36,616,540		173,717,541		1,985,930		—		2,196,505	82
Fennia <sup>3)</sup> .....	10,316,531		4) —		2,308,608		27,254,801		2,168,732		92,000		2,254,453	—
<b>Summa — Total</b> .....	<b>71,780,677</b>		<b>22,110,867</b>	<b>90</b>	<b>49,925,756</b>	<b>51</b>	<b>236,716,774</b>	<b>50</b>	<b>10,979,566</b>		<b>968,141</b>		<b>5,803,576</b>	<b>67</b>
<b>Ruotsalaisia. — Suédoises.</b>														
Skandia .....	2,929,111		1,653,609		229,517		1,112,546		56,466		15,000		71,000	—
Svea .....	2,176,800		1,458,065		—		550,365		178,800		202,649		—	—
Nordstjernan .....	4,232,060		3,097,532		2,579,959		1,306,249		55,349		1,400		—	—
Thule .....	4,044,705		2,955,750		729,376		2,759,313		544,473		339,220		427,500	—
Victoria .....	1,208,221		797,633	20	258,027		584,953	60	92,335	60	—		177,102	80
Skåne .....	2,307,925		760,755		1,714,672		1,267,413		266,119		—		216,578	—
Allmänna lifv. bol. ....	698,907		279,755		109,246		682,136		103,905		104,500		22,671	—
Svenska lifv. bol. ....	744,625		473,433		402,516		812,253		127,800		58,675		—	—
<b>Summa — Total</b> .....	<b>18,542,354</b>		<b>11,476,532</b>	<b>20</b>	<b>6,023,313</b>		<b>9,075,228</b>	<b>60</b>	<b>1,425,247</b>	<b>60</b>	<b>721,444</b>		<b>914,851</b>	<b>80</b>





Ruotsalaisia. — *Suédolaises.*

Skandia .....	4	1,424 48	1	5,000	5	5,143	10	11,567 48	3,125 48	824 48
Svea .....	—	—	7	16,490 48	—	—	7	16,490 48	—	511 40
Nordstjernan .....	1	630	—	—	—	—	1	630	—	890 61
Thule .....	1	5,260 64	—	—	3	2,060 70	4	7,321 34	—	5,260 64
Victoria .....	—	—	—	—	—	—	—	—	—	—
Skåne .....	—	—	1) 6	4,417	33	23,651 94	39	28,068 94	3,102 15	3,079 17
Allm. lifv. bol. ....	—	—	—	—	—	—	—	—	—	—
Svenska lifv. bol. ....	—	—	—	—	—	—	—	—	—	—
<b>Summa — Total</b>	<b>6</b>	<b>7,315 12</b>	<b>14</b>	<b>25,907 48</b>	<b>41</b>	<b>30,855 64</b>	<b>61</b>	<b>64,078 24</b>	<b>6,227 58</b>	<b>10,566 30</b>

Englantilaisia. — *Anglaises.*

Standard .....	—	—	—	—	—	—	—	—	—	—
Northern .....	—	—	1	1,000	—	—	1	1,000	113 18	—
Star .....	—	—	—	—	—	—	—	—	—	—
Gresham .....	—	—	—	—	—	—	—	—	—	—
<b>Summa — Total</b>	<b>—</b>	<b>—</b>	<b>1</b>	<b>1,000</b>	<b>—</b>	<b>—</b>	<b>1</b>	<b>1,000</b>	<b>113 18</b>	<b>—</b>

Saksalaisia. — *Allemandes.*

D. L. V. G., Lübeck .....	—	—	—	—	—	—	—	—	—	—
Victoria .....	—	—	—	—	—	—	—	—	—	—
Germania .....	—	—	—	—	—	—	—	—	—	—
Wilhelma .....	—	—	—	—	—	—	—	—	—	—
<b>Summa — Total</b>	<b>—</b>	<b>—</b>	<b>—</b>	<b>—</b>	<b>—</b>	<b>—</b>	<b>—</b>	<b>—</b>	<b>—</b>	<b>—</b>

Ranskalainen. — *Française.*

l'Urbaîne .....	2	900	1	100	—	—	3	1,000	—	900
<b>Summa — Total</b>	<b>—</b>	<b>—</b>	<b>—</b>	<b>—</b>	<b>—</b>	<b>—</b>	<b>—</b>	<b>—</b>	<b>—</b>	<b>—</b>

Amerikkalaisia. — *Americanes.*

Mutual Life .....	—	—	—	—	—	—	—	—	—	—
Equitable .....	—	—	—	—	—	—	—	—	—	—
<b>Summa — Total</b>	<b>—</b>	<b>—</b>	<b>—</b>	<b>—</b>	<b>—</b>	<b>—</b>	<b>—</b>	<b>—</b>	<b>—</b>	<b>—</b>
<b>Summa — Total</b>	<b>813</b>	<b>282,364 78</b>	<b>743</b>	<b>310,204 49</b>	<b>117</b>	<b>74,197 92</b>	<b>1,673</b>	<b>666,767 19</b>	<b>259,824 16</b>	<b>352,086 25</b>

1) Tähtin sisältyy myöskin kohtia alkavia elinkorkoja.

Taulu 2. A. Kustannuksia Suomessa vuonna 1909. B. Vakuuskannan vähennys henki- ja pääomavakuutusten takaisinoston kautta. C. Ulkomaisten laitoksien vakuutusrahasto suomalaisia vakuutuksia varten.

A. Finlande: Frais de l'année 1909. B. Rachat. C. Réserve mathématique pour les assurances finlandaises.

1 Laitoksia. Compagnies.	2 A. Kustannuksia Suomessa vuonna 1909. A. Frais de l'année 1909.		3 B. Vakuuskannan vähennys B. Rachat.		4 C. Ulkomaisten laitoksien vakuutusrahasto suomalaisia vakuutuksia varten. C. Réserve math. pour les ass. finlandaises des comp. étrangères.	
	Hankkimis- ja ylöskentoprosionit. Commissions des agents.		Maut kustannukset. Autres frais.		Henki- ja pääomavakuutusten takaisinosto. B. Rachat.	
	Sing.	7 <sup>12</sup>	Sing.	7 <sup>12</sup>	Sing.	7 <sup>12</sup>
<b>Suomalaisia. — Finlandaises.</b>						
Kaleva .....	312,731	11	234,393	57	534,562	—
Suomi .....	404,287	29	551,376	81	216,766	58
Fennia .....	402,116	59	250,459	07	8,896	52
Summa — Total	1,119,134	99	1,036,229	45	760,225	10
<b>Ruotsalaisia. — Suédoises.</b>						
Skandia .....	5,047	05	—	—	3,738	11
Svea .....	3,405	52	6,169	51	14,657	94
Nordstjernan .....	8,514	50	12,984	04	26,856	86
Thule .....	26,474	70	4,192	85	2,138	72
Victoria <sup>2)</sup> .....	—	—	—	—	—	—
Skåne .....	5,763	20	2,584	50	7,373	43
Allm. Liff. bol. ....	2,355	84	929	11	8,913	20
Svenska Liff. bol. ....	8,081	94	520	68	589	26
Summa — Total	59,642	75	27,380	64	90,095	15

<b>Englantilaisia. — <i>Anglaises.</i></b>										
Standard .....	152	80	—	—	27	45	180	25	—	—
Northern .....	360	53	—	20	190	—	570	53	—	—
Star .....	2,146	25	—	4)	—	—	2,146	25	—	—
Gresham .....	642	68	—	—	227	55	870	23	—	—
Summa — <i>Total</i>	3,302	26	20	—	445	—	3,767	26	—	—
<b>Saksalaisia. — <i>Allemandes.</i></b>										
D. L. V. G., Lübeck .....	4,020	20	—	4)	—	—	4,020	20	2,404	434,886
Victoria .....	1,478	37	—	—	—	—	1,478	37	—	—
Germania .....	112	50	—	—	8,528	94	8,641	44	9,020	829,585
Wilhelma .....	152	55	—	—	36	33	188	88	—	—
Summa — <i>Total</i>	5,763	62	—	—	8,565	27	14,328	89	11,424	80
<b>Ranskalainen. — <i>Française.</i></b>										
l'Urbaine .....	41,187	35	48	—	565	95	41,801	30	31,859	38
Summa — <i>Total</i>	41,187	35	48	—	565	95	41,801	30	31,859	38
<b>Amerikalaisia. — <i>Americaines.</i></b>										
Mutual Life .....	4,761	45	120	—	6,536	84	11,418	29	28,164	85
Equitable .....	766	08	—	—	654	84	1,420	92	—	—
Summa — <i>Total</i>	5,527	53	120	—	7,191	68	12,839	21	23,164	85
Summa — <i>Total</i>	1,234,558	50	254,613	16	1,080,377	99	2,569,549	65	890,941	65

1) Yleiset asioimiskustannukset ovat otetut palovakuutusliikkeen tileihin. — 2) Niitä ei tilitetä erikseen. — 3) Tietoja ei ole annettu. — 4) On 2. sarakkeessa.





## Taulu 3. Yleinen vakuutuskanta jouluk. 31. p:nä 1909.

B. Taulun 3. A yhdeksännessä sarakkeessa mainittu pääomavakuutus jaettuna eri vakuutuslajeihin.

### État général des assurances le 31 déc. 1909.

B. Assurances de capitaux du tabl. 3. A n.o 9, divisées en catégories.

1 Laitoksia. Compagnies.	2 Voittoon oikeutettuja vakuutuksia. Ass. avec participation des assurés dans les bénéfices		3 Voittoon oikeutettuja vakuutuksia. Ass. sans participation des assurés dans les bénéfices		4 Voittoon oikeutettomia vakuutuksia. Ass. sans participation des assurés dans les bénéfices.		5 Voittoon oikeutettomia vakuutuksia. Ass. sans participation des assurés dans les bénéfices.		6 Vakuutusmaksut kaikkista pääomavakuutuksista, jälleenvak. poisluettuna. Primes encaissées.		7 Maksetut vakuutussummat, jälleenvakuutukset poisluettuna. Ass. payées avec déduction des sommes réass.	
	Elinaik. vak. En cas de décès.	Henki- ja pääomavak. Ass. mixt.	Muut muodot, myös kahdelle hengelle. Autres formes incl. ass. sur deux têtes.		Pääoma. Capitaux.		Pääoma. Capitaux.		Pääoma. Capitaux.		Pääoma. Capitaux.	
	Smk.	Smk.	Smk.	Kr.	Smk.	Kr.	Smk.	Kr.	Smk.	Kr.	Smk.	Kr.
<b>Suomalaisia. — Finlandaises.</b>												
Kaleva .....	42,281,257	34,451,118	7,269,675		8,663,511		3,388,050	1,682,946		8,498,745		2,142,120
Suomi .....	76,939,446	173,300,110	2,572,972		1,674,650		84,985	56,259		1,071,047		
Fennia .....	6,935,485	21,412,480	3,556,871		84,985							
<b>Ruotsalaisia. — Suédoises.</b>												
Skandia .....	57,037,099	22,781,684	14,017,424		942,745		2,786,030	1,707,546		1,380,546		1,698,149
Svea .....	54,607,435	24,048,145	15,567,247		1,380,546		2,668,673	2,213,325		3,201,462		2,586,645
Nordstjernen .....	87,049,957	34,418,231	3,066,577		490,496		6,796,866	—		1,481,008		—
Thule <sup>2)</sup> .....	108,020,526	81,821,180	21,562,080		—		—	—		—		—
Victoria <sup>3)</sup> .....	—	—	—		—		—	—		—		—
Skåne .....	23,643,197	11,433,218	12,047,081		565,060		1,503,976	503,405		1,371,970		446,452
Allmänna Lifförs. bol. <sup>2)</sup> .....	34,639,295	21,681,436	3,434,062		665,600		1,935,690	525,064		—		—
Svenska Liff. bol. ....	37,355,728	55,943,810	7,022,532		—		—	—		—		—

	P.st.	P.st.	P.st.	P.st.	P.st.	P.st.
<b>Englantilaisia. — <i>Anglaises.</i></b>						
Standard <sup>1)</sup> .....	—	—	—	—	—	—
Northern .....	4,248,066	3,738,406	84,487	1,370,019	290,562	271,097
Star <sup>2)</sup> .....	—	—	—	—	—	—
Gresham <sup>3)</sup> .....	—	—	—	—	—	—
<b>Saksalaisia. — <i>Allemandes.</i></b>						
D. L. V. G., Lübeck <sup>4)</sup> .....	48,023,154	*) 193,631,004	*) 7,014,948	233,406	9,253,289	5,811,331
Victoria .....	963,111,614	5) —	18,150,182	39,061,048	*) 47,717,179	*) 16,286,940
Germania .....	64,404,709	647,041,063	2,556,387	77,936,297	33,631,637	21,528,212
<b>Ranskalainen. — <i>Française.</i></b>						
l'Urbaîne .....	Frcs.	Frcs.	Frcs.	Frcs.	Frcs.	Frcs.
	46,950,329	41,790,179	14,664,470	310,533,483	15,404,529	10,550,894
<b>Amerikkalaisia. — <i>Americanes.</i></b>						
Mutual Life .....	DI.	DI.	DI.	DI.	DI.	DI.
Equitable <sup>7)</sup> .....	*) 1,144,488,658	*) 212,266,114	*) 79,482,025	—	52,194,511	29,258,174

<sup>1)</sup> Tähän sisältyy yhteiltä „De förnade” saadut vakuutukset 8,352,015 kr.

<sup>2)</sup> Vakuutussummasta ei ole vähennetty jälleenvakuutuksia.

<sup>3)</sup> Ei ole annettu tietoja.

<sup>4)</sup> Tähän luetaan myöskin vakuutuksia ilman osallisuutta voittoon, 13,318,693 R.m.k.

<sup>5)</sup> Tavataan 2. sarakkeessa.

<sup>6)</sup> Sitä paitsi kansanvakuutusten vakuutusmaksuja 61,367,541 R.m.k ja niistä maksettuja vakuutussummia 24,669,636 R.m.k.

<sup>7)</sup> Tähän luetaan myöskin vakuutukset ilman osallisuutta voittoon.

Taulu 3. Yleinen vakuutuskanta jouluk. 31. p:nä 1909.  
C. Korkovakuutukset.

État général des assurances le 31 déc. 1909.

C. Assurances des rentes.

1	2		3	4	5		6		7	8	9	10
	Luku.	Nombre			Pääoma.	Capitaux.	Kolmannessa sarakeessa oleva kanta.	Etat du n:o 3 divisé en catégories.				
Laitoksia.	Vuotuinen määrä jouluk. 31. p:nä 1909.		Sitä paitsi jälleenvak.	Henki alkavia elinkorkoja.	Toistaiseksi lykätyjä elinkorkoja.	Jälkeenolokorkoja y. m.	Réservé mathématique, incl. correction relative à l'échéance des primes (v. n:o 3).	Pääoma.		Pääoma.	Pääoma.	Pääoma.
Compagnies.	Rentes annuelles le 31 déc. 1909.		En outre en réassurance.	Immédiates.	Différées.	En cas de décès etc.	Primes et capitaux perçus en 1909.	Capitaux.		Capitaux.	Capitaux.	Rentes payées en 1909.
	Smk.	Kr.	Smk.	Smk.	Kr.	Smk.	Smk.	Kr.	Smk.	Kr.	Smk.	Kr.
<b>Suomalaisia. — Finlandaises.</b>												
Kaleva .....	1,072	458,787	11,758	204,269	197,001	57,517	3,272,534	—	150,113	—	189,130	
Suomi .....	536	273,541	4,500	154,312	107,006	12,223	1,781,888	—	107,798	—	158,000	
Fennia .....	—	—	—	—	—	—	—	—	—	—	—	—
<b>Ruotsalaisia. — Suédoises.</b>												
Skandia .....	1,325	571,659	19,634	359,557	200,771	11,331	4,777,151	—	251,350	—	353,148	
Svea .....	1,196	463,986	10,700	278,641	168,710	16,035	3,347,945	—	177,303	—	279,624	
Nordstjernan .....	62	20,800	750	17,625	2,075	1,100	184,143	—	518	—	18,920	
Thule .....	695	269,179	12,500	146,562	69,980	52,637	1,996,620	—	118,619	—	175,238	
Victoria <sup>3)</sup> .....	—	—	—	—	—	—	—	—	—	—	—	—
Skåne .....	1,730	617,478	63,609	249,848	265,918	101,713	3,903,710	—	325,493	—	208,531	
Allm. lifv. bol. ....	427	182,874	—	137,601	24,633	20,640	1,453,322	—	238,665	—	134,229	
Svenska lifv. bol. ....	171	52,531	—	12,794	39,537	1)	220,974	—	34,450	—	13,502	

	P.st.	P.st.	P.st.	P.st.	P.st.	P.st.	P.st.	P.st.
<b>Englantilaisia. — <i>Anglaises.</i></b>								
Standard <sup>1)</sup> .....	—	—	—	—	—	—	—	—
Northern .....	1,612	4,317	73,632	3,701	468	—	86,687	71,314
Star <sup>2)</sup> .....	—	—	—	—	—	—	—	—
Gresham <sup>3)</sup> .....	—	—	—	—	—	—	—	—
<b>Saksalaisia. — <i>Allemandes.</i></b>								
D. L. V. G., Lübeck .....	690	—	—	—	—	—	165,610	244,647
Victoria .....	2,149	—	791,180	362,962	321,480	12,136,794	1,511,960	985,311
Germania .....	6,614	—	2,340,536	166,034	507,780	22,401,204	1,719,224	2,497,950
<b>Ranskalainen. — <i>Française.</i></b>								
l'Urbaîne .....	7,394	41,855	2,639,476	637,184	619,532	34,485,461	3,285,194	3,233,292
<b>Amerikkalaisia. — <i>Américaines.</i></b>								
Mutual Life .....	10,137	—	2,427,329	57,797	314,416	28,687,769	1,310,983	2,707,752
Equitable <sup>4)</sup> .....	—	—	—	—	—	—	—	—

<sup>1)</sup> On 6. sarakkeessa.

<sup>2)</sup> Tähän sisältyy myöskin jälkeenalokkorjoja.

<sup>3)</sup> Tietoja ei ole annettu.

<sup>4)</sup> Eriään eläkekassan eläkeistoumukset.





# Täulu 5. Osakkeenomistajain ja vakuutettujen voitto-osuudet v. 1909.

Hoitokustannukset vuonna 1909.

*Bénéfices des actionnaires et des assurés en 1909.*

*Frais d'administration en 1909.*

1 Laitoksia. <i>Compagnies.</i>	2 Maksettu osakepääoma. <i>Capital social payé.</i>	3 Voittoon oikeutettujen vakuutusten maksut. <i>Primes des ass. avec participation des assurés dans les bénéfices.</i>	4 Vuoden voitto. <i>Profits de l'année 1909.</i>	5 Vuodelta siirrettään: <i>Reporte sur:</i>		6 % makset. pääom. <i>En % du cap. payé.</i>	7 <i>Reporte sur:</i>		8 Muuhin tarkoituksiin. <i>Autres postes.</i>	9 Kaikki vakautusmaksut, jälleenvakuutuksia pois lukematta. <i>Total des primes, réass. non déduites.</i>	10 Kaikki hoito- ja asoimiskustannukset. <i>Frais totaux d'administration et d'agence.</i>	11 % sarakkeesta 9. <i>En % de la somme col. 9.</i>
				Osakkeille. (Osinko). <i>Les actionnaires (Dividendes de).</i>	Pääoma. <i>Capitaux.</i>		Vakuutetuille. <i>Les assurés.</i>	Pääoma. <i>Capitaux.</i>				
<b>Suomalaisia. — Finlandaises.</b>	S.m.k.	S.m.k.	S.m.k.	S.m.k.	S.m.k.	S.m.k.	S.m.k.	S.m.k.	S.m.k.	S.m.k.	S.m.k.	
Kaleva.....	400,000	3,868,224	371,649	60,000	15.0	311,649	—	4,050,251	613,684	15.2		
Suomi.....	<sup>1)</sup> 750,000	8,755,075	2,150,884	—	—	1,863,065	287,820	8,909,168	1,087,556	12.2		
Fennia.....	409,500	1,048,228	61,409	15,988	5.0	18,515	26,906	1,612,501	705,477	43.8		
<b>Ruotsalaisia. — Suédoises.</b>	Kr.	Kr.	Kr.	Kr.	Kr.	Kr.	Kr.	Kr.	Kr.	Kr.	Kr.	
Skandia.....	5,000,000	2,430,169	<sup>2)</sup> 63,449 <sup>1)</sup>	600,000	12.0	340,012	—	3,689,882	597,866	16.2		
Svea.....	3,000,000	2,641,944	<sup>2)</sup> 25,124 <sup>4)</sup>	820,000	10.33	154,528	—	3,102,327	541,993	17.5		
Nordstjernan.....	2,000,000	3,193,092	265,493	175,000	8.75	14,500	75,993	3,497,295	790,557	22.6		
Thule.....	200,000	6,012,568	863,253 <sup>3)</sup>	30,000	15.0	845,253	—	6,915,486	959,408	13.9		
Victoria <sup>5)</sup> .....	—	—	—	—	—	—	—	—	—	—		
Skåne.....	1,200,000	1,500,877	<sup>2)</sup> 17,025	180,000	15.0	75,756	—	2,098,706	380,320	18.1		
Allm. lifv. bol.....	<sup>6)</sup> 89,100	<sup>6)</sup> 1,371,688	208,558	8,910	6.0	130,000	69,648	1,916,400	351,436	18.3		
Svenska lifv. bol.....	100,000	<sup>6)</sup> —	473,705	6,000	6.0	381,079	86,626	3,173,781	626,890	19.8		

Englantilaisia. — <i>Anglaises.</i>	P.st.	P.st.	P.st.	P.st.	P.st.	P.st.	P.st.	P.st.	P.st.
Standard <sup>1)</sup> .....	120,000	—	—	—	—	—	—	—	—
Northern <sup>2)</sup> .....	300,000	257,267	—	—	—	—	392,936	39,607	10.1
Star <sup>3)</sup> .....	5,000	—	—	—	—	—	—	—	—
Gresham <sup>4)</sup> .....	22,378	—	—	—	—	—	—	—	—
<b>Saksalaisia. — <i>Allemandes.</i></b>	R.mk.	R.mk.	R.mk.	R.mk.	R.mk.	R.mk.	R.mk.	R.mk.	R.mk.
D. L. V. G., Lübeck .....	153,000	<sup>5)</sup> 9,253,289	1,676,327	95,625	6.25	416,880	9,704,508	1,674,031	17.3
Victoria .....	1,200,000	<sup>10)</sup> 108,128,660	<sup>4)</sup> 32,896,795	720,000	17.0	30,396,218	111,761,124	19,826,398	17.7
Germany .....	1,800,000	31,134,166	8,571,601	360,000	20.0	7,905,188	36,756,889	3,650,959	9.9
<b>Ranskalainen. — <i>Française.</i></b>	Frcs.	Frcs.	Frcs.	Frcs.	Frcs.	Frcs.	Frcs.	Frcs.	Frcs.
l'Urbaine .....	5,125,600	3,644,778	<sup>7)</sup> 1,712,474	360,000	15.0	207,685	1,352,474	22,153,225	3,538,477
<b>Amerikalaisia. — <i>Américaines.</i></b>	DI.	DI.	DI.	DI.	DI.	DI.	DI.	DI.	DI.
Mutual Life .....	—	53,505,493	11,005,915	—	—	<sup>9)</sup> 11,005,915	53,618,248	8,400,974	15.7
Equitable <sup>8)</sup> .....	—	—	—	—	—	—	—	—	—

<sup>1)</sup> Pohjarahasto. — <sup>2)</sup> Ylijäämä sittenkuin 7. surekkeessa oleva summa on annettu vakuutetuille. — <sup>3)</sup> Tähän sisältyy osakkaille maksettu pohjarahaston korko 12,000 kr. — <sup>4)</sup> Koskee yhtiön kaikkia vakuutuslajeja. — <sup>5)</sup> Kannatusyhtiön jällellä oleva osakepääoma. — <sup>6)</sup> Pääomavakuutusten kaikki vakuutusmaksut. — <sup>7)</sup> Voitto koottaa viiden vuoden aikuna; tämän ajan kuluessa siirretään koko säästö yhteiseen rahastoon, joka käsittelee vakuutusrahaston, voittorahaston y. m. — <sup>8)</sup> Ei ole annettu tietoja. — <sup>9)</sup> Vakuutettujen voittoosuus on osaksi riippumaton vuoden tuloksesta; vert. vakuutettujen voittoon sekä voittorahaston kasvamiseen. <sup>10)</sup> S. taulussa. — <sup>11)</sup> Osakkeille on jaettu pohjarahaston korkoa 200,000 kr, joka ei sisälly vuosivoittoon.

**Taulu 6. Kuolevaisuustaulut ja korkokanta sekä vuonna 1909 saatu keskimääräinen korko. Ennakolta laskettujen ja todellisten pääomasuoritusten keskinäinen suhde vuonna 1909.**

*Tables de mortalité et du taux d'intérêt; intérêt réalisé sur le capital moyen de l'année 1909. — Les capitaux payés aux assurés en 1909 en pourcent des capitaux présumés pendant l'exercice.*

1	2	3	4	5	6
Laitoksia. Compagnies.	Todellinen pääomansuoritus prosentina ennakolta lasketusta. <i>Payement réel en pourcent du payement présumé.</i>	Keskimääräinen korko pääomansijoituksista. <i>Intérêt moyen du capital.</i>	Korkokanta. <i>taux.</i>	Vakuutusmaksuja laskiessa nyt noudatettava: <i>Valant pour le calcul des primes:</i>	Muistutuksia.
				kuolevaisuusntaulu. <i>table de mortalité.</i>	
<b>Suomalaisia. — Finlandaises.</b>					
Kaleva .....	1) 105.5	?	4.0	(Tanskal. henkivak. ja elatuslaitoks. taulu.	Myötäjät- ja elinkorkvakuutuksessa tanskal. henkivakuutus- ja elatuslaitoksen taulut 1871 4.5 prosenttia, jälkeenkoroissa 17 engl. yhtiön taulu vakuutusosnoittajille, tanskal. taulu koronasaajille; 4 prosenttia.
Suomi .....	1) 74.2	5.52	4.0	17 engl. yhtiön.	
Fennia .....	1) 28.0	5.13	4.0	» » »	
	2) —	4.60	4.0	» » »	
<b>Ruotsalaisia. — Suédoises.</b>					
Skandia .....	1) 86.8	4.28	3.5	» » »	Vuodelta 1895 korotetaan pääomavakuutuksen vakuutusrahastoa sillä määrällä, joka ainakin vastaa erotusta 4 ja 3.5 %:n välillä vakuutusmaksuja laskettaessa. Korkovakuutus v. 1890 3.5 %; lykätty ja jälkeenkoro korot v. 1888 4 %. Korkovakuutuksessa Spraguen (1881) ja Finlaisonin (1886) tauluista yhdistetty kuolev. taulu.
Svea .....	1) 88.5	4.54	4.0	» » »	(Ennen v. 1895 4 % ja vakuutusrahaston korkoitus kuten Skandiasa. Kohita alkevat elinkorot kts. Skandia. Lykätty elinkorkoa varten «Stat. Centr. byr. tab.» v. 1891—90.
Nordstjernan .....	71.0	4.48	3.5	» » »	(Vakuutusrahasto lasketaan 3.5 % muk. v. 1895 alusta. Elinkorkovakuutusille 17 engl. yhtiön tauluun kts. Suomi ja prosentin (kts. Skandia) yhdistäyty.
Thule .....	2) —	2) —	4.0	» » »	(Ennen v. 1895 4 % ja korotetaan vnt. vakuutusrahasto.
Victoria .....	68.5	4.47	4.0	Kts. Kaleva.	(Osa vanhempiä vakuutuksia ruotsalaisen taulun mukaan; 4.5 prosenttia.
Skåne .....			4.0		Elinkorkovakuutuksessa 4.04 prosenttia.

Allm. lifff. bol. i Stockholm	—	4.90	4.0	17 engl. yhtiön.		(Elink. ja Alfa-vakuutuksissa 3.5 %, Reform-osastossa Yleinen ruots. kuol. taulu mitään varten v. 1871—89 ja 3.75 % Sama taulu elinkorkoja varten. Alfa-vakuutuksessa erityinen kuolleisuustaulu.
Svenska lifff. bol.	1) 59.7	4.60	3.5	(Ruotsin yleinen v. 1881—90.		
<b>Englantilaisia. — <i>Anglaises</i>.</b>						
Standard	—	2)	3.0	20 engl. yhtiön (HM)		Korkovak. Finlaisonin taulu (1883).
Northern	81.8	3.8	3.0	» » » » »		Pääomavak. Carlisien taulu. Elinkoroissa Exp. o. Govy. (ann., M. & F. 1860 ja 1881 sekt 17 engl. yhtiön, 3.5—4 %.
Star.	—	2)	3.0	» » » » »		
Gresham	—	2)	3.5	» » » » »		
<b>Saksalaisia. — <i>Allemandes</i>.</b>						
D. L. V. G., Lübeck	3) 86.8	4.24	3.5	(28 saksal. yht. taulu I für M. u. W.		Ei ole ilmoitettu, käytetäänkö tätä taulua myös korkovakuutuksissa.
Victoria	1) 59.5	4.18	3.0	» » » » »		(Ennen v. 1888 17 engl. yhtiön taulut. — Korkovak. -Rentnerbetafel der Preussischen Rentervers-Anstalt. Huutausvakuut. Deutsche Reichs-Sterbetafel. Korkotantokait. Kirj. vakuutuksissa 3.5 % ennen v. 1885.
Germania	71.7	4.13	3.0	» » » » »		(Ennen v. 1888 17 engl. yhtiön taulu, 4 % — Korkovak. I. p. ssa sammitk. 1888 -Tafel der Auerstentbank in Dresden». Henkiv. ennen v. 1884 3.5 % korkovak. ennen huhtik. 1 p.ä 1886 3.5 %.
<b>Ranskalainen. — <i>Française</i></b>						
l'Urbaîne	84.4	3.69	3.5	(Vanh. vak. Duvillardin taulu henkivak. kuolemantap. var. 4%. Uusissa vak. ransk. taulu R. F. vak. määrittäkään. A. F. kuoleman varalta.		
<b>Amerikalaisia. — <i>Americaines</i>.</b>						
Mutual Life	78.1	4.69	3.5	Americ. exp. tab.		4 % ennen 1888.
Equitable	—	2)	4.0	» » » » »		Osa vakuutusrahastoista 3.5 % ja 3 %.

1) Koskee ainoastaan pääomavakuutusta, korkovakuutusta lukuunottamatta. — 2) Yhtiö ei ole antanut tietoja. — 3) Koskee ainoastaan vakuutusta kuoleman varalta.

# Taulu 7. Voitto-

## Compte de profits

	Kaleva.		Suomi.		Fennia.	
	S:mk.	p.	S:mk.	p.	S:mk.	p.
<b>Tulot.</b>						
a) Edelliseltä vuodelta:						
1. Vakuutusrahasto ja vak. maksusiirto <sup>1)</sup> . . . . .	23,374,457	94	61,076,007	34	1,192,701	61
2. Selvittämättömien vahinkojen vararahasto <sup>1)</sup> . . . . .	—	—	—	—	—	—
3. Vakuutettujen voittorahasto . . . . .	—	—	—	—	—	—
4. Erityisrahastoja . . . . .	—	—	—	—	—	—
b) Vakuutusmaksutulot . . . . .	3,538,163	31	8,607,111	28	1,079,623	72
c) Pääomansijoituksista . . . . .	1,351,545	01	3,842,596	86	207,363	85
d) Muita tuloja . . . . .	36,928	64	11,625	25	<sup>2)</sup> 253,936	44
Summa	28,301,094	90	73,537,340	73	2,733,625	62
<b>Menot.</b>						
e) Selvitetyt vakuutukset <sup>1)</sup> . . . . .	1,872,076	03	2,300,119	81	56,259	28
f) Takaisinostot . . . . .	121,685	91	216,766	58	8,896	52
g) Voitto-osuuksia vakuutetuille . . . . .	—	—	—	—	—	—
h) Asioimisprovisioineja . . . . .	312,731	11	404,287	29	455,017	99
i) Hoitokustannuksia ynnä lääkärinpalkkioita . . . . .	278,097	57	602,196	81	250,459	07
k) Suostuntaveroja y. m. veroja . . . . .	22,856	—	81,072	—	—	—
l) Tulevaksi vuodeksi:						
1. Vakuutusrahasto ja vak. maksusiirto <sup>1)</sup> . . . . .	25,317,635	76	67,514,251	78	<sup>3)</sup> 1,901,583	66
2. Selvittämättömien vahinkojen vararahasto <sup>1)</sup> . . . . .	—	—	—	—	—	—
3. Vakuutettujen voittorahasto . . . . .	—	—	—	—	—	—
4. Erityisrahastoja . . . . .	—	—	245,332	88	—	—
m) Muita menoja ja poistoja . . . . .	4,362	94	22,429	17	—	—
Summa	27,929,445	32	71,386,456	32	2,672,216	52
(+) (-) Voitto (-) Tappio	+ 371,649	58	+ 2,150,884	41	+ 61,409	10

<sup>1)</sup> Jälleenvakuutukset poisluettuina.

<sup>2)</sup> Tuloksi laskettu hankintakustannus vuodelta 1909.

<sup>3)</sup> Tästä on Smk 1,483,193: 76 vakuutusrahasto vuosina 1906—1908 otettuja vakuutuksia varten.

<sup>4)</sup> Etupäässä käyttämättä oleva osa edellisen vuoden voitosta.

<sup>5)</sup> Tästä on 12,000 kr. osakkaille jaettu pohjarahaston korko.

<sup>6)</sup> Tästä on jo vähennetty vakuutettujen voitto-osuuksia, 845,252: 74 kr.

ja tappiötilit v. 1909.

et pertes en 1909.

Skandia.		Svea.		Nordstjernan.		Thule.		Skåne.	
Kr.	ö.	Kr.	ö.	Kr.	ö.	Kr.	ö.	Kr.	ö.
32,283,086	08	29,781,865	—	36,410,320	—	46,684,489	—	14,004,853	47
—	—	298,912	97	—	—	—	—	18,856	25
—	—	1,210,968	21	1,035,365	74	—	—	82,954	39
—	—	339,883	62	1,868,898	29	—	—	—	—
3,037,380	82	2,840,976	37	3,201,980	57	6,131,820	14	1,834,138	33
1,529,250	42	1,387,926	72	1,937,531	17	2,287,810	97	648,943	89
—	—	—	—	*) 340,565	29	11,998	07	—	—
36,849,717	27	35,860,532	89	44,794,661	06	55,116,113	18	16,589,746	33
2,066,846	53	1,977,772	53	2,232,245	59	2,567,961	—	696,015	97
199,680	91	196,197	84	200,011	02	225,521	74	182,454	68
340,012	17	154,522	99	173,509	02	845,252	74	75,756	34
245,941	66	254,527	55	291,352	99	422,429	18	177,815	83
351,924	27	280,047	72	412,394	04	491,836	49	184,964	43
Sub. i.	—	7,418	07	74,890	48	45,137	51	17,540	20
33,544,562	41	30,865,801	—	37,769,064	—	50,197,879	—	15,029,806	54
—	—	299,919	18	—	—	—	—	40,557	57
—	—	1,410,325	08	1,246,020	39	—	—	161,282	51
37,030	94	386,354	82	1,942,761	16	240,902	34	6,527	14
268	80	2,522	57	186,919	09	*) 61,193	18	—	—
36,786,267	69	35,835,409	35	44,529,167	78	55,098,113	18	16,572,721	21
+ 63,449	58	+ 25,123	54	+ 265,493	28	*) + 18,000	—	+ 17,025	12

**Taulu 7. (Jatk.). Voitto-**

**Compte de profits**

	Allm. liff. bolaget.		Svenska liff. bolaget.		Northern.		
	Kr.	ö.	Kr.	ö.	P:st.	S.	P.
<b>Tulot.</b>							
a) Edelliseltä vuodelta:							
1. Vakuutusrahasto ja vak. maksusiirto <sup>1)</sup> ....	10,893,952	—	13,079,664	60	4,891,015	—	9
2. Selvittämättömien vahinkojen vararahasto <sup>1)</sup>	17,400	—	57,137	04	—	—	—
3. Vakuutettujen voittorahasto .....	15,519	70	478,960	23	—	—	—
4. Erityisrahastoja .....	1,097,686	01	572,282	63	—	—	—
b) Vakuutusmaksutulot .....	1,610,635	91	2,978,196	93	377,249	4	10
c) Pääomansijoituksista .....	586,446	53	728,406	97	183,463	10	1
d) Muita tuloja .....	<sup>2)</sup> 602,640	39	—	—	—	—	—
Summa	14,824,280	54	17,894,648	40	5,451,727	15	8
<b>Menot.</b>							
e) Selvitetyt vakuutukset <sup>1)</sup> .....	580,681	03	540,461	14	342,411	1	4
f) Takaisinostot .....	89,028	86	154,056	33	26,896	6	2
g) Voitto-osuuksia vakuutetuille .....	137,904	43	178,133	29	—	—	—
h) Asioimisprovisioineja .....	119,651	50	339,887	23	14,055	16	1
i) Hoitokustannuksia ynnä lääkärinpalkkioita ..	230,356	73	287,003	10	17,755	4	—
k) Suostuntaveroja y. m. veroja .....	1,427	61	Sub. i.	—	7,796	2	2
l) Tulevaksi vuodeksi:							
1. Vakuutusrahasto ja vak. maksusiirto <sup>1)</sup> ....	12,334,758	—	14,994,532	20	5,042,813	5	11
2. Selvittämättömien vahinkojen vararahasto <sup>1)</sup>	2,000	—	50,699	21	—	—	—
3. Vakuutettujen voittorahasto .....	<sup>3)</sup> Sub. l. 4	—	300,826	94	—	—	—
4. Erityisrahastoja .....	<sup>4)</sup> 1,096,269	90	575,343	57	—	—	—
m) Muita menoja ja poistoja .....	23,644	38	—	—	—	—	—
Summa	14,615,722	44	17,420,943	01	5,451,727	15	8
(+) (-) Voitto (—) Tappio	+ 208,558	10	+ 473,705	39	<sup>5)</sup> —	—	—

<sup>1)</sup> Jälleenvakuutukset poisluettuina.

<sup>2)</sup> Tästä on 141,838.62 kr. käyttämättä oleva osa edellisen vuoden voitosta.

<sup>3)</sup> Käyttörahaso, 94,391: 18 kr.

<sup>4)</sup> Tästä on 547,100 kr. kannatusosakeyhtiön osakepääomaa sekä takuu- ja vararahastoja.

<sup>5)</sup> Voitto lasketaan ainoastaan joka viides vuosi; sillä välin siirretään kaikki säästöt yhteen rahastoon, joka sisältää vakuutusrahaston, voittorahaston y. m.

<sup>6)</sup> Tähän sisältyy myöskin yhtiön muiden liikealojen tuottamat tulot ja menot.

ja tappiötilit v. 1909.

et pertes en 1909.

Gresham.			D. L. V. G., Lübeck.		Victoria.		Germania.		l'Urbaine.		Mutual Life.	
P:st.	S.	P.	R:mk.	P.	R:mk.	P.	R:mk.	P.	Frcs.	c.	Dl.	c.
9,807,856	5	2	74,992,337	74	481,457,477	52	310,315,862	65	154,306,126	73	433,137,716	—
—	—	—	430,974	69	1,464,155	37	881,224	35	1,133,635	88	3,142,180	09
—	—	—	3,953,681	64	124,723,971	30	25,233,855	45	650,391	70	80,767,409	91
—	—	—	3,330,814	37	11,688,714	47	7,322,544	85	3,169,888	27	21,991,662	13
1,128,886	5	4	9,418,898	22	111,090,755	23	35,350,860	93	18,689,723	28	53,505,493	25
406,691	18	—	3,446,335	01	26,573,125	76	14,176,684	08	6,914,416	92	24,690,066	17
85	16	5	132,435	39	1,662,784	69	<sup>o</sup> ) 1,663,735	41	6,024,030	29	8,647,989	20
11,343,520	4	11	95,705,477	06	758,660,984	34	394,944,767	72	190,888,213	07	625,882,516	75
965,992	9	10	6,386,243	61	42,144,694	61	24,026,161	60	13,784,185	46	31,965,925	39
72,396	16	4	562,641	84	1,582,595	12	1,477,753	03	2,472,782	82	12,169,807	77
—	—	—	1,200,219	03	18,113,499	25	7,196,686	71	207,684	65	11,005,914	96
68,113	1	6	Sub. i.	—	14,016,010	95	1,700,647	03	1,913,520	29	2,490,498	60
150,088	—	1	1,642,720	88	5,518,299	76	1,880,079	74	1,559,730	08	4,803,835	76
4,612	1	10	31,310	43	292,087	40	70,232	38	65,226	80	1,106,639	74
10,079,574	10	—	77,964,312	54	524,074,946	74	321,958,345	54	164,134,023	94	445,388,997	—
Sub. l. 1	—	—	—	—	1,859,151	88	992,312	06	939,583	08	3,919,998	14
Sub. l. 1	—	—	3,295,120	02	108,838,579	68	18,872,631	90	701,112	80	86,388,838	67
Sub. l. 1	—	—	2,894,261	05	11,285,438	25	7,532,020	28	3,220,500	—	24,424,533	80
2,743	5	4	52,320	95	458,715	90	<sup>o</sup> ) 666,296	57	177,389	29	2,217,526	92
11,343,520	4	11	94,029,150	35	728,184,019	54	386,373,166	84	189,175,739	21	625,882,516	75
<sup>o</sup> ) —	—	—	+ 1,676,326	71	+ 30,476,964	80	+ 8,571,600	88	+ 1,712,473	86	—	—

# Taulu 8. Bilanssit

*Bilan le*

	Kaleva.		Suomi.		Fennia.	
	S:mk.	p.	S:mk.	p.	S:mk.	p.
<b>Aktiva a.</b>						
a) Osak.-omist. sitoumuksia .....	1,600,000	—	—	—	409,500	—
b) Kiinteistöä.....	1,477,000	—	2,669,000	—	694,940	—
c) Myönnettyjä lainoja: kiinnitystä vastaan .....	12,997,300	—	25,671,000	—	701,000	—
d) » » : kunnille.....	—	—	6,540,100	—	—	—
e) » » : muuta vakuutta vastaan .....	2,676,415	—	260,200	—	—	—
f) Vakuutuskirj. ja vak.-maks. lainoja .....	7,027,277	35	34,205,684	10	1,205,842	—
g) Obligatsioneja (ja osakkeita) .....	1,702,090	—	5,069,123	—	130,200	—
h) Pankeissa ja kassassa .....	652,457	97	154,611	87	433,382	28
i) Saatavia asiamiehiltä .....	50,286	62	1,014,862	67	169,333	14
k) Laskussa jälleenvakuuttajilla .....	330,341	18	Sub. i.	—	Sub. i.	—
l) Maksamatta olevia, sekä karttuneita että eräyt- tyneitä korkoja .....	552,799	76	1,085,661	53	18,625	39
m) Maksettavia, tilittämättömiä vak.-maksuja....	896,309	35	864,055	06	311,941	27
n) Kalustoa.....	25,000	—	1	—	81,701	66
o) Hankintakustannuksia v. 1909.....	—	—	—	—	253,936	44
p) Muita varoja .....	8,079	10	—	—	170,240	47
q) Voitto- ja tappiotili.....	—	—	—	—	—	—
Summa	29,995,356	33	77,534,299	23	4,580,642	65
<b>Passiva a.</b>						
r) Osakepääoma ja takuurahasto.....	2,000,000	—	750,000	—	819,000	—
s) Pääomavararahasto.....	2) —	—	4,000,000	—	—	—
t) Vakuutusrahasto ja vak.-maks.-siirtoa 1) .....	25,317,635	76	67,514,251	78	1,901,583	66
u) Selvittämätt. vakuutusten rahasto.....	232,372	80	314,214	37	4,453	90
v) Erityisiä rahastoja .....	10,000	—	245,332	88	—	—
x) Virkamieskunnan eläkerahasto .....	—	—	—	—	—	—
y) Laskussa asiamiehillä, jälleenvakuuttajilla y. m.	346,889	07	304,598	32	381,269	70
z) Vakuutettujen voittorahasto.....	1,682,071	75	4) 378,732	82	—	—
ä) Muita velkoja.....	3) 34,737	37	1,376,284	65	1,412,926	29
ö) Voitto- ja tappiotili.....	371,649	58	2,150,884	41	61,409	10
Summa	29,995,356	33	77,534,299	23	4,580,642	65

1) Jälleenvakuutukset poisluettuina.

2) Sisältyy y:hyn, joka on sekä vara- että voittorahasto; vuoden koko voitto siirretään ensin tähän rahastoon.

3) Siitä lainoja omia rakennuksia varten Smk 18,000: —.

4) Siitä nostamattomia voittoosuuksia vuosilta 1907—1908 Smk 46,847: 48.

5) Myöskin palovakuutusliikkeen rahastot.

6) Sisältää myöskin jälleenvakuuttajien talletuksia.

7) Sitä paitsi osakkaille edeltäkäsin maksettu pohjarahaston korko, 12,000 kr.

joulukuun 31. p:nä 1909.

31 déc. 1909.

Skandia.		Svea.		Nordstjernan.		Thule.		Skåne.	
Kr.	ö.	Kr.	ö.	Kr.	ö.	Kr.	ö.	Kr.	ö.
10,000,000	—	7,000,000	—	3,000,000	—	800,000	—	10,800,000	—
2,669,266	39	1,795,700	—	2,784,992	16	1,730,000	—	1,712,000	—
24,290,509	35	22,008,274	16	18,320,899	60	19,204,943	75	11,137,575	19
—	—	2,943,833	91	—	—	10,541,025	29	—	—
569,317	57	—	—	7,610	—	935,219	18	—	—
6,378,907	99	5,051,263	15	8,555,160	—	11,017,075	50	2,865,028	20
19,671,213	09	10,039,962	50	12,865,124	84	12,465,625	24	3,665,997	95
3,222,561	64	1,183,905	03	1,619,206	19	390,513	53	762,144	13
117,761	41	1,216,244	24	16,616	03	75,608	07	52,199	44
422,711	84	864,512	84	4,799	55	70,938	97	521,424	68
204,164	44	418,300	85	135,368	70	146,464	82	153,804	65
63,464	02	183,306	54	1,413	13	—	—	146,148	77
100	—	10,000	—	12,000	—	5 000	—	15,000	—
—	—	—	—	—	—	—	—	—	—
—	—	87,767	15	55,005	53	218,886	24	77,254	47
—	—	—	—	—	—	—	—	—	—
67,609,977	74	52,803,070	37	47,378,195	73	57,601,300	59	31,908,577	48
15,000,000	—	10,000,000	—	2,000,000	—	1,000,000	—	12,000,000	—
1,500,000	—	1,000,000	—	3,000,000	—	1,961,906	—	1,300,000	—
33,544,562	41	30,863,801	—	37,769,064	—	50 197,879	—	15,029,806	54
116,762	10	299,919	18	61,730	33	93,562	43	40,557	57
<sup>o</sup> ) 10,824,747	35	<sup>o</sup> ) 4,180,485	50	2,442,761	16	2,405,374	61	<sup>o</sup> ) 1,493,224	93
Sub. u.	—	210,968	70	519,038	98	312,845	67	262,054	26
361,603	42	1,733,063	08	1,436	65	138,416	82	548,348	30
1,252,699	95	1,410,325	08	1,246 020	39	290,164	74	161,282	51
<sup>o</sup> ) 4,145 247	77	2,358,445	71	72,650	94	337,898	58	701,904	27
864,354	74	744,062	12	265,493	28	<sup>1</sup> ) 863,252	74	371,399	10
67,609,977	74	52,803,070	37	47,378,195	73	57,601,300	59	31,908,577	48

Taulu 8. (Jatk.) Bilanssit

Bilan le 31

	Allm. liff. bolaget.		Svenska liff. bolaget.		Northern.		
	Kr.	ö.	Kr.	ö.	P:st.	S.	P.
<b>Aktivaa.</b>							
a) Osak.-omist. sitoumuksia .....	445,500	—	—	—	—	—	—
b) Kiinteistöjä .....	1,000,000	—	1,750,000	—	228,505	3	—
c) Myönnettyjä lainoja: kiinnitystä vastaan ....	7,095,550	—	7,692,542	71	222,572	7	3
d) » » : kunnille .....	411,851	86	984,953	43	—	—	—
e) » » : muuta vakuutta vastaan	44,000	—	—	—	87,707	7	1
f) Vakuutuskirj. ja vak.-maks. lainoja .....	2,264,281	75	2,653,481	80	215,612	12	10
g) Obligatsioneja (ja osakkeita) .....	1,930,555	90	3,304,800	—	3,364,250	14	6
h) Pankeissa ja kassassa .....	388,342	85	506,437	19	—	—	—
i) Saatavia asiamiehiltä .....	45,751	16	15,487	08	—	—	—
k) Laskussa jälleenvakuuttajilla .....	3,136	99	450,025	08	149,102	9	9
l) Maksamatta olevia, sekä karttuneita että eräy- tyneitä korkoja .....	57,509	66	126,644	65	51,713	15	9
m) Maksettavia, tilitämättömiä vak.-maksuja ....	26,804	02	101,293	18	10,445	2	8
n) Kalustoa .....	500	—	1	—	—	—	—
o) Muita varoja .....	198	—	—	—	772,047	2	7
p) Voitto- ja tappiotili .....	—	—	—	—	—	—	—
Summa	13,663,982	19	17,585,666	12	5,101,956	15	5
<b>Passivaa.</b>							
q) Osakepääoma ja takuurahasto .....	534,600	—	100,000	—	—	—	—
r) Pääomavararahasto .....	12,500	—	—	—	—	—	—
s) Vakuutusrahasto ja vak.-maks.-siirtoa <sup>1)</sup> .....	12,334,758	—	14,994,532	20	5,042,813	5	11
t) Selvittämätt. vakuutusten rahasto .....	2,000	—	53,760	15	59,143	9	6
u) Erityisiä rahastoja .....	509,957	63	572,282	63	—	—	—
v) Virkamieskunnan eläkerahasto .....	61,360	—	45,000	—	—	—	—
w) Laskussa asiamiehillä, jälleenvakuuttajilla y. m. :	248	46	1,030,361	27	—	—	—
y) Vakuutettujen voittorahasto .....	<sup>2)</sup> —	—	300,826	94	—	—	—
z) Muita velkoja .....	—	—	21,197	54	—	—	—
ä) Voitto- ja tappiotili .....	208,558	10	<sup>3)</sup> 467,705	39	—	—	—
Summa	13,663,982	19	17,585,666	12	5,101,956	15	5

<sup>1)</sup> Jälleenvakuutukset poisluettuina.

<sup>2)</sup> Käyttöraho, sub. u.

<sup>3)</sup> Korko Kr 6,000 kannatusosakeyhtiön osakkaille on jo tästä vähennetty.

<sup>4)</sup> Sisältää myöskin tapaturma- ja kuljetusvakuutusliikkeen rahastot.

<sup>5)</sup> Koskee yhtiön kaikkia vakuutuslajeja.

joulukuun 31. p:nä 1909.

déc. 1909.

Gresham.			D. L. V. G., Lübeck.		Victoria.		Germania.		l'Urbaine.		Mutual Life.	
P.st.	S.	P.	R.mk.	P.	R.mk.	P.	R.mk.	P.	Frcs.	c.	Dl.	c.
—	—	—	1,377,000	—	1,800,000	—	7,200,000	—	6,874,400	—	—	—
999,914	13	9	2,565,800	—	12,523,323	91	8,748,000	—	47,591,587	24	26,289,286	53
1,148,986	16	5	73,676,725	—	627,364,836	31	308,559,703	12	4,106,341	22	128,754,102	94
—	—	—	—	—	—	—	—	—	—	—	—	—
14,048	9	3	—	—	—	—	—	—	417,360	36	—	—
930,020	15	1	7,142,114	35	52,359,103	75	29,258,576	68	14,028,087	72	65,274,997	91
6,331,489	2	7	218,687	62	16,175,280	80	2,878,621	50	70,162,063	—	329,355,880	63
263,350	2	2	196,572	26	784,926	52	36,257	27	3,717,030	10	2,681,189	08
18,755	7	3	781,098	—	9,220,722	85	3,895,862	39	3,933,248	75	—	—
—	—	—	417,704	82	53,046	73	3,961	09	226,928	25	—	—
113,579	14	11	715,734	53	5,226,341	43	2,948,325	38	1,603,908	60	3,897,681	25
85,685	6	1	2,157,217	08	9,431,691	—	7,060,588	24	—	—	3,923,980	43
6,649	10	5	—	—	—	—	—	—	13,198	90	—	—
403,505	5	1	16,295	41	15,552,198	87	2,041,307	41	34,314,503	45	—	—
—	—	—	—	—	—	—	—	—	—	—	—	—
10,315,985	3	—	89,264,949	07	750,491,472	17	372,631,203	08	186,988,657	59	560,177,118	77
22,378	—	—	1,530,000	—	6,000,000	—	9,000,000	—	12,000,000	—	—	—
70,000	—	—	153,000	—	1,200,000	—	900,000	—	—	—	—	—
10,088,656	19	—	77,964,312	54	524,074,946	74	322,079,301	93	164,134,023	94	445,388,997	—
120,255	9	1	222,738	81	1,859,151	88	1,014,658	56	939,583	08	3,919,998	14
—	—	—	3,150,896	57	*) 69,583,652	94	7,532,020	28	3,220,500	—	24,424,533	80
—	—	—	330,319	—	3,305,404	26	2,281,375	23	332,733	36	—	—
—	—	—	694,883	60	236,390	71	1,270,240	25	566,437	11	54,751	16
—	—	—	3,295,120	02	108,838,579	68	18,872,631	90	701,112	80	86,388,838	67
14,694	14	11	247,351	82	2,496,551	03	1,109,374	05	3,381,793	44	—	—
—	—	—	1,676,326	71	*) 32,896,794	93	8,571,600	88	1,712,473	86	—	—
10,315,985	3	—	89,264,949	07	750,491,472	17	372,631,203	08	186,988,657	59	560,177,118	77

II.

TAPATURMAVAKUUTUS.

---

II.

ASSURANCE CONTRE LES ACCIDENTS.

---





<b>b) Osakeyhtiöitä — Comp. par actions.</b>														
Patria.....	52	?	6,633	4,894,147	<sup>3)</sup> 4,200,000	19,939 70	497	?	9,579	9,013,338	8,400,000	<sup>4)</sup> 128,265 65	148,205 85	41,750 07
Kullervo .....	799	20,981	16,957	13,645,663	12,209,040	199,509 88	532	13,986	11,305	9,097,109	8,139,000	133,006 59	332,516 47	82,276 53
Providentia .....	2	16	24	16,500	16,500	156 —	22	621	597	519,000	379,000	4,761 13	4,917 13	1,950 31
Summa — Total	853	—	23,614	18,556,310	16,425,540	219,605 58	1,051	—	21,481	18,629,447	16,918,600	266,033 37	485,638 95	125,976 91
<b>Venäläisiä. — Russes.</b>														
Ensimmäinen venäläinen v. 1827 <sup>5)</sup>	—	—	—	—	—	—	—	—	—	—	—	—	—	—
Pomoschtsch .....	1	—	65	45,000	<sup>3)</sup> 37,100	270 —	23	—	869	903,924	<sup>3)</sup> 692,700	15,862 67	16,152 67	6,250 —
Rossija .....	9	50	50	45,980	<sup>3)</sup> 36,000	766 20	—	—	—	—	—	—	766 20	—
Summa — Total	10	—	115	90,980	73,100	1,036 20	23	—	869	903,924	692,700	15,862 67	16,918 87	6,250 —
<b>Sveitsiläinen. — Suisse.</b>														
Unf. V. G. in Winterthur .....	1	1	1	720	720	10 10	14	438	<sup>3)</sup> 370	507,338	283,613	3,848 75	3,858 85	<sup>6)</sup> 753 70
Summa — Total	1,487	—	56,868	50,948,478	30,908,249	545,847 71	1,803	—	43,820	41,697,107	37,333,896	505,152 28	1,050,999 99	222,253 53

<sup>1)</sup> Yhtiö myöntää myöskin vapaaehtoisia vakuutuksia samojen ehtojen mukaan, jotka koskevat pakollisia vakuutuksia. Tässä taulussa on neljä sellaista vakuutusta, ja kohdistuvat ne 671 työntekijään, joita vastaa 462 vuosityöntekijää.

<sup>2)</sup> Laivojen luku, joista 125 höyry- ja 201 purjelaivaa. Laivanvarustajien luku oli 153.

<sup>3)</sup> Suoranaisia tietoja puuttuu; tämä luku on saatu likimääräisen arvioinnisen kautta.

<sup>4)</sup> Tähän sisältyy Smk 30,531: 22 sellaisia vakuutuksia varten, jotka koskevat ainoastaan ohimeneviä vahinkoja.

<sup>5)</sup> Yhtiö ei ole harjoittanut työvän vakuutusta v. 1909.

<sup>6)</sup> Tähän tulee osa koko liikettä Suomessa kostevista yleisistä kustannuksista, Smk 8,255: 60, joita ei ole voitu jakaa liikkeen eri osille.



# Suomessa vuonna 1909.

## B. Vahingonkorvauksia; elinkorkokanta.

contre les accidents.

déc. 1895. B. Indemnités; réserve des rentes.

11											12			13			14			15			16			17			18		19		20	
Invaliditeetti- ja kuolemantapauskorkojen määrä jouluk. 31. p:nä 1909.																	Vakuutusrahasto 17. sa-		Vakuutusrahasto.		Varattu korvauksia													
État des rentes viagères le 31 déc. 1909																	Reknessä mainittuja		Réserve des risques		Olevia vahinkoja varten.													
Ainaseksi työky-			Leskiä.			15 vuotta nuorempia			Summa.			Räntä matkän.		en cours.		non réglés.																		
vyttömiä.			Vewes.			lapsia.			Total.			rentes en col. 17.																						
Invalides.						Enfants au dessous						pour les																						
Luku.			Luku.			Luku.			Luku.			rentes en col. 17.																						
Nombre.			Nombre.			Nombre.			Nombre.			rentes en col. 17.																						
Smc.			Smc.			Smc.			Smc.			rentes en col. 17.																						
7/10			7/10			7/10			7/10			rentes en col. 17.																						
147	11,185	76	11	1,478	—	16	1,041	—	13,704	76	196,060	73	—	—	25,614	70																		
536	53,928	14	44	6,170	—	90	5,587	52	65,685	66	995,794	20	—	—	110,438	53																		
176	18,691	77	35	5,001	60	79	4,044	—	27,737	37	379,855	39	—	—	41,631	56																		
127	11,430	96	2	288	—	—	—	—	11,718	96	187,448	30	—	—	20,497	30																		
15	1,728	44	3	408	—	4	144	—	2,280	44	32,895	70	—	—	4,180	97																		
430	35,316	79	35	4,899	10	38	2,736	—	42,951	89	667,512	74	104,737	43	142,592	12																		
1,431	132,281	86	130	18,244	70	227	13,552	52	164,079	08	2,459,567	06	104,737	43	344,955	18																		
44	4,949	88	30	4,320	—	35	2,520	—	11,789	88	176,954	76	—	—	73,703	46																		
1,475	137,231	74	160	22,564	70	262	16,072	52	175,868	96	2,636,521	82	104,737	43	418,658	64																		
351	35,609	15	52	6,886	79	88	5,220	01	47,715	95	742,911	34	59,282	14	69,050	—																		
604	54,052	66	62	8,709	60	90	6,770	22	69,532	48	1,032,521	88	199,509	88	50,017	68																		
—	—	—	—	—	—	—	—	—	—	—	—	—	1,966	86	62	10																		
955	89,661	81	114	15,596	39	178	11,990	23	117,248	43	1,775,433	22	260,758	88	119,129	78																		
—	—	—	—	—	—	—	—	—	—	—	—	—	—	—	—	—																		
52	6,326	60	3	432	—	3	288	—	7,046	60	68,642	60	5,140	67	1,273	—																		
2	619	24	—	—	—	—	—	—	619	24	—	—	—	—	—	—																		
54	6,945	84	3	432	—	3	288	—	7,665	84	68,642	60	5,140	67	1,273	—																		
19	2,250	90	1	144	—	—	—	—	2,394	90	65,430	65	1,653	—	7,488	—																		
2,503	236,090	29	278	38,737	09	443	28,350	75	303,178	13	4,546,028	29	372,289	08	546,549	42																		

määrätty. — \*) Tästä on 6,131:65 mk maksettu ennen invaliditeettiasteen määräämistä. — \*) Tästä on 4,281:70 mk maksettu en-  
 582:03 vapaaehtoista avustusta. — \*) 66 henkilölle on invaliditeettiaste määrätty väliaikaisesti. — \*) Ne invaliditeetti korot,  
 v. 1909. Yhtiö »Securitas» on ottanut sen elinkorot. — \*) Tämä rahasumma on talletettu Kalevassa, joka on ottanut suorittaak-



## T a u l u 11. Elinkorko- ja vakuutusmaksurahastojen laskemisen perustukset.

*Base de calcul des réserves des rentes viagères et des primes.*

### a) Työväen vakuutukset lain mukaan jouluk. 5. p:ltä 1895.

1. *Keskinäisten yhtiöiden elinkorko- eli vakuutusrahaston* muodostaa tilinpäätöksen aikana vielä suorittamatta olevien vahingonkorvausten pääomaarvo 4 % mukaan ja kussakin tapauksessa laskettuna siltä ajalta, mikä valtion vakuustarkastajan hyväksymän kuolleisuustaulun mukaan sinä hetkenä on vahingonkorvauksen saajan vielä jällellä oleva elämänaika, kuitenkin niin, että 15 vuotta nuoremmalle lapselle suoritettavan vahingonkorvauksen kestämisäika asetetaan yhtä suureksi kuin jällellä olevien vuosien koko luku, kunnes lapsi tulee sanottuun ikään. Kaikki yhtiöt käyttävät tämän mukaan laadittua pääomalaskemistaulua, joka perustuu Valtioneuvos L. Lindelöfin tekemään, kuolleisuutta Suomessa 1878—86 esittävään tauluun. — Elinkorkorahaston lisäksi siirretään ylimääräiseen vararahastoon 10 % elinkorkorahaston määrästä. — Kun vakuutusmaksut lasketaan kalenterivuodelta, ei tarvita mitään erityistä vakuutusmaksurahastoa. — Edeltäpäin maksettavien vakuutusmaksujen ylijäämä varataan vastaista vakuutusmaksutarvetta varten.

2. *Suomalaiset osakeyhtiöt. Patria* käyttää elinkorkorahastoa varten Lindelöfin kuolleisuustauluun perustuvaa elinkorkotaulua ja 4 %:n korkokantaa. — *Kullervo* käyttää Prof. E. Bonsdorffin laskemaa elinkorkotaulua, joka perustuu Lindelöfin kuolleisuustauluun ja 4 %:n korkokantaan. *Providentia* samoin kuin *Kullervo*. — Vakuutusmaksuja siltä ajalta, joka ei satu yhteen kalenterivuoden kanssa, varaavat kaikki yhtiöt pro rata parte temporis.

3. *Ulkomaisten osakeyhtiöiden* tulee lain mukaan ostaa elinkoron saajilleen heidän korkonsa kotimaiselta elinkorkovakuutuslaitokselta, eikä niiden siis tarvitse varata omaa elinkorkorahastoa. Tätä nykyä ostavat *Pomoschtsch* ja *Rossija* elinkorkonsa *Kalevalta* sekä *Venäläinen vakuutusyhtiö v:ta 1827* ja *Schweizerische Unfallversicherungs-Aktiengesellschaft in Winterthur Securitas*-yhtiöltä. — Vakuutusmaksut siltä ajalta, mikä ei satu yhteen kalenterivuoden kanssa, varataan pro rata parte temporis.

### b) Vapaaehtoiset vakuutukset.

Patria.	Kullervo.	Providentia.	Skandinavien.	Commercial.	Victoria.	Schweizer. Unf. A. G.
<p>Elinkorkorahasto kuten edellä a, 2. mutta 6 %.</p> <p>Vakuutusmaksurahasto 40 % netto vakuutusmaksuista.</p>	<p>Elinkorkorahasto Ruotsin tilastollisen keskusviraston kuolleisuustaulu Ruotsia varten 1861—70 sekä 5 % korkokanta Ruotsin Oikeusosaston julkaiseman elinkorkotaulun mukaan.</p> <p>Vakuutusmaksurahasto 60 % netto vakuutusmaksuista.</p>	<p>Elinkorkorahasto kuten edellä a, 2.</p> <p>Vakuutusmaksurahasto 40 % netto vakuutusmaksuista.</p>	<p>Elinkorkoja ei ole annettu.</p> <p>Vakuutusmaksurahasto pro rata temporis; vähennetään 20 tai 25 % kuluja varten.</p> <p>Vakuutusmaksurahasto vakuutusmaksujen takaisin suorittamista varten erityisen kaavan mukaan.</p>	<p>Elinkorkoja ei ole annettu.</p> <p>Vakuutusmaksurahastoon siirretään koko vuoden ylijäämä, joka samalla on vahingonvararahastona.</p>	<p>Elinkorkorahasto Preuss. Volks-Sterbetafel nimisen taulun ja 4 % korkokannan mukaan.</p> <p>Vakuutusmaksurahasto pro rata parte temporis netto vakuutusmaksuista. Vararahasto vak.-maksujen takaisin suor. varten käyttämällä Preuss. Volks-Sterbetafel nim. taulua ja 3.5 % korkokantaa.</p>	<p>Elinkorkorahasto Saksan miespuolisen väestön kuolleisuustaulu; korkokanta 3.5 %.</p> <p>Vakuutusmaksurahasto 24-osa järjestelmän mukaan, vähentämällä 20 % kuluja varten.</p>

# Taulu 12. Voitto-

## Compte de profits

	Rautatehtaiden yhtiö.		Sahanomistajain yhtiö.		Paperiteollisuuden yhtiö.		Konepajain yhtiö.		Lasitehtaiden yhtiö.	
	Smk.	712.	Smk.	712.	Smk.	712.	Smk.	712.	Smk.	712.
<b>Tuloja:</b>										
a) Edelliseltä vuodelta:										
1. Elinkorahasto .....	175,017	40	947,889	24	336,253	30	168,904	75	34,488	82
2. Vakuutusmaksurahasto .....	—	—	—	—	—	—	—	—	—	—
3. Vahinkorahasto .....	32,980	02	91,775	40	40,102	20	28,209	52	111	44
4. Muita varattuja varoja .....	17,501	74	94,788	92	33,625	33	16,890	48	3,448	88
b) Vakuutusmaksuja, vähentämättä jälleenvakuutusmaksuja .....	25,632	91	136,023	36	48,628	77	17,647	19	4,902	64
c) Korkoja .....	11,910	81	60,356	21	22,084	23	13,890	61	2,135	95
d) Muita tuloja .....	—	—	—	—	—	—	—	—	—	—
<b>Summa</b>	<b>263,042</b>	<b>88</b>	<b>1,330,833</b>	<b>13</b>	<b>480,693</b>	<b>83</b>	<b>245,542</b>	<b>55</b>	<b>45,087</b>	<b>73</b>
<b>Menoja:</b>										
e) Vahingonkorvauksia (netto) .....	692	48	13,219	65	5,829	70	398	—	—	—
f) Koronsaajille (netto) .....	14,808	60	65,725	44	25,875	64	12,773	12	2,533	54
g) Jälleenvakuutusmaksuja .....	—	—	—	—	—	—	—	—	—	—
h) Asioimispalkkioita .....	—	—	—	—	—	—	—	—	—	—
i) Hoitokustannuksia ynnä veroja .....	6,260	30	10,425	77	7,321	68	5,648	82	2,129	20
k) Takaisinmaksettuja vak. maks. ....	—	—	—	—	—	—	—	—	—	—
l) Seuraavaksi vuodeksi:										
1. Elinkorahasto .....	196,060	73	995,794	20	379,855	39	187,448	30	32,895	70
2. Vakuutusmaksurahasto .....	—	—	—	—	—	—	—	—	—	—
3. Vahinkorahasto .....	25,614	70	110,438	53	41,631	56	20,497	30	4,180	97
4. Muita varattuja varoja .....	19,606	07	99,579	42	37,985	54	18,744	83	3,289	57
m) Muita menoja .....	—	—	1) 13,813	30	1) 1,202	87	32	18	58	75
<b>Summa</b>	<b>263,042</b>	<b>88</b>	<b>1,308,996</b>	<b>31</b>	<b>499,702</b>	<b>38</b>	<b>245,542</b>	<b>55</b>	<b>45,087</b>	<b>73</b>
<b>Voitto (+), tappio (—)</b> .....	—	—	<b>+ 21,836</b>	<b>82</b>	<b>— 19,008</b>	<b>55</b>	—	—	—	—
<b>Voiton käyttäminen:</b>										
n) Rahastoihin .....	—	—	—	—	—	—	—	—	—	—
o) 1. Osakkeenomistajille .....	—	—	—	—	—	—	—	—	—	—
2. %:ssa makset. osakepääomasta .....	—	—	—	—	—	—	—	—	—	—
p) Muihin tarkoituksiin .....	—	—	—	—	—	—	—	—	—	—

1) Siirretty 1909 vuoden kuluessa maksujen tasotusrahastoon. — 2) Sitäpaitsi on vararahastoon siirretty Smk 10,904:40 — 3) Varattujen edellisen vuoden kertomuksessa. — 4) Nämä summat ovat yhteensä Smk 3,547,854:24 suuremmat kuin edellisen vuoden kertomuksessa.

# la tappioutilit 1909.

et pertes 1909.

Keskintäinen vakuutuslaitos Sampo.		Merimiesten tapaturmavak. laitos.		Patria.		Kullervo.		Providentia.		Pomoschtsch.		Skandinavien.		Victoria.		Unf. V. A.-G. in Winterthur.	
Smk.	712	Smk.	712	Smk.	712	Smk.	712	Smk.	712	Rpl.	k.	Kr.	ö.	R.mk.	p.	Frcs.	c.
558,468	70	146,875	08	745,302	67	835,523	09	—	—	89,326	09	54,510	86	5,200,145	24	886,010	—
141,040	78	—	—	104,088	37	286,824	21	—	—	801,459	42	304,963	29	42,491,094	35	7,022,303	—
134,889	88	77,182	19	65,000	—	157,413	58	—	—	685,158	16	246,500	—	2,042,881	47	12,521,308	83
55,846	87	14,687	51	—	—	—	—	—	—	—	—	50,329	19	7,145,142	93	3,883,699	—
422,333	22	31,803	88	280,617	94	538,431	82	26,239	84	2,530,939	71	559,058	05	11,588,954	16	26,444,504	35
51,833	78	25,233	12	76,725	55	99,272	66	4,098	82	120,441	77	62,227	66	2,370,306	45	1,175,037	—
—	—	8	75	—	—	50	—	3,141	58	169,093	47	218,310	19	67,924	90	391,423	25
1,364,413	23	295,840	53	1,271,734	53	1,917,515	36	33,480	24	4,396,418	62	1,495,899	24	70,906,449	50	52,324,285	43
107,821	83	70	—	105,206	44	237,275	27	501	20	1,071,390	79	366,385	16	1,879,203	11	12,464,096	45
46,148	60	14,384	61	44,268	11	Sub. e.	—	—	—	—	—	Sub. e.	—	585,351	96	107,639	90
68,096	87	—	—	38,935	67	24,646	10	9,091	25	903,181	04	73,988	44	475,421	29	2,942,648	80
22,284	71	—	—	16,149	08	49,607	94	5,645	26	341,819	18	42,894	17	2,272,006	01	3,140,308	95
55,290	82	12,832	72	52,979	45	87,519	61	4,752	08	203,998	23	153,706	35	2,101,706	85	2,587,076	74
—	—	—	—	—	—	—	—	—	—	—	—	103	72	—	—	—	—
667,512	74	176,954	76	765,959	32	1,032,521	28	—	—	91,961	11	49,453	98	4,986,922	81	883,655	—
145,675	36	—	—	96,672	91	324,748	72	6,859	44	878,202	57	290,741	47	45,031,034	83	8,900,432	—
159,851	21	73,703	46	100,000	—	130,050	—	500	—	786,636	76	226,450	—	2,033,933	29	13,633,511	04
66,751	27	17,695	48	—	—	—	—	—	—	—	—	89,954	12	4,189,245	27	4,874,120	—
—	—	199	50	4,360	21	—	—	—	—	12,823	33	132,379	92	4,995,759	19	1,294,002	55
1,339,433	41	295,840	53	1,224,531	19	1,886,368	92	27,349	23	4,290,013	01	1,426,057	33	68,550,584	61	50,827,491	45
+ 2) 24,979	82	—	—	+ 47,203	34	+ 31,146	44	+ 6,131	01	+ 106,405	61	+ 69,841	91	+ 2,355,864	89	+ 1,496,794	—
2) —	—	—	—	24,203	34	3,000	—	—	—	10,640	56	—	—	—	—	699,359	—
15,000	—	—	—	18,000	—	13,500	—	—	—	80,000	—	48,000	—	—	—	500,000	—
—	—	—	—	9%	—	9%	—	—	—	8%	—	32%	—	—	—	20%	—
9,979	82	—	—	5,000	—	14,646	44	—	—	15,765	05	21,841	91	—	—	297,435	—

yhtiön muita liikealoja varten. — \*) Yhtiön muiden liikealojen tuottamat tulot ja menot. — \*) Tämä summa on Smk 250,000 suurempi kui

T a u l u 13. Bilanssit

Bilan le 31

	Rautatehtaiden yhtiö.		Sahanomistajain yhtiö		Paperiteollisuuden yhtiö.		Konepajain yhtiö.		Lasitehtaiden yhtiö.	
	<i>Smc.</i>	<i>piä</i>	<i>Smc.</i>	<i>piä</i>	<i>Smc.</i>	<i>piä</i>	<i>Smc.</i>	<i>piä</i>	<i>Smc.</i>	<i>piä</i>
<b>Aktivaa:</b>										
a) Osakkeenomistajain ta- kaussitoumuksia ....	—	—	—	—	—	—	—	—	—	—
b) Kiinteististöjä .....	—	—	—	—	—	—	—	—	—	—
c) Lainoja .....	—	—	—	—	—	—	215,000	—	23,000	—
d) Obligatsioneja .....	76,182	50	2,800	—	—	—	—	—	—	—
e) Kassassa ja pankissa ....	181,082	24	1,265,585	11	468,790	60	31,137	05	20,814	55
f) Asiamiehillä .....	<sup>1)</sup> 9,315	86	<sup>1)</sup> 15,701	90	<sup>1)</sup> 3,281	59	<sup>1)</sup> 16,826	42	<sup>1)</sup> 371	75
g) Jälleenvakuuttajilla ....	—	—	—	—	—	—	—	—	—	—
h) Maksamattomia korkoja	1,366	21	689	31	466	88	1,845	83	877	50
i) Kalustoa .....	1	—	—	—	—	—	—	—	1	—
k) Muita varoja .....	<sup>2)</sup> 9,929	33	2,880	—	—	—	<sup>1)</sup> 2,823	—	564	99
l) Voitto- ja tappiotili ....	—	—	—	—	19,008	55	—	—	—	—
Summa	277,877	14	1,287,656	32	491,547	62	267,632	30	45,629	79
<b>Passivaa:</b>										
m) Pohjarahasto .....	—	—	—	—	—	—	—	—	—	—
n) Vararahasto .....	19,606	07	99,579	42	37,985	54	18,744	83	3,289	57
o) Elinkorkorahasto .....	196,060	73	995,794	20	379,855	39	187,448	30	32,895	70
p) Vakuutusmaksurahasto..	—	—	—	—	—	—	—	—	—	—
q) Vahinkorahasto .....	25,614	70	110,438	53	41,631	56	20,497	30	4,180	97
r) Muita varattuja varoja ..	—	—	<sup>5)</sup> 47,386	50	<sup>5)</sup> 21,710	97	—	—	—	—
s) Asiamiehillä .....	—	—	<sup>6)</sup> 11,530	85	<sup>6)</sup> 7,451	74	—	—	—	—
t) Jälleenvakuuttajilla ....	—	—	—	—	—	—	—	—	—	—
u) Nostamattomia osinkoja	—	—	—	—	32	42	—	—	—	—
v) Muita velkoja .....	<sup>3)</sup> 25,646	69	1,090	—	2,880	—	<sup>3)</sup> 25,368	87	<sup>3)</sup> 4,819	36
x) Voitto- ja tappiotili ....	<sup>4)</sup> 10,948	95	21,836	82	—	—	<sup>4)</sup> 15,573	—	<sup>4)</sup> 444	19
Summa	277,877	14	1,287,656	32	491,547	62	267,632	30	45,629	79

<sup>1)</sup> Eräytyneitä, suorittamatta olevia ennakkomaksuja vuoden 1910 varalle.

<sup>2)</sup> Tästä on 5,865 mk 18 p vuosiin 1907, 1908 ja 1909 kuuluvia maksamattomia lisävuokutusmaksuja.

<sup>3)</sup> Ennakkovakuutusmaksuja vuotta 1910 varten.

<sup>4)</sup> Vakuutusmaksujen ylijäämä vuodelta 1909.

<sup>5)</sup> Takaisinmaksettavia ennakkomaksuja.

<sup>6)</sup> Vakuutusmaksujen tasoitusrahasto.

<sup>7)</sup> Tästä on 1,061 mk 91 p suorittamatta olevia lisämaksuja vuosilta 1908 ja 1909.

<sup>8)</sup> Varmuusrahasto.

jouluk. 31. p:nä 1909.

déc. 1909.

Kesk. vakautuslaitos Sampo.		Merimiesten tapaturmavak. laitos.		Patria.		Kullervo.		Pomoschtsch.		Skandinavien.		Unf. V. A.-G. in Winterthur.	
Smg.	piä	Smg.	piä	Smg.	piä	Smg.	piä	Rpl.	k.	Kr.	ö.	Fres.	c.
—	—	—	—	300,000	—	350,000	—	—	—	—	—	2,500,000	—
—	—	—	—	—	—	—	—	159,500	—	831,316	61	3,000,000	—
820,042	07	265,000	—	1,111,000	—	1,682,500	—	385,000	—	456,500	—	9,894,054	35
91,000	—	171,000	—	—	—	133,950	—	1,610,357	99	107,100	—	21,698,664	90
84,861	07	34,212	40	331,348	21	143,993	79	135,008	09	138,975	31	1,194,649	09
10,635	47	—	—	41,980	03	113,241	14	332,135	86	13,539	78	647,025	25
10,808	47	—	—	195	—	—	—	890,637	59	26,935	17	—	—
19,217	11	—	—	24,068	79	40,465	33	—	—	4,102	02	386,382	70
12,388	74	800	—	1,000	—	7,724	80	—	—	8,000	—	—	—
21,193	14	—	—	60	60	—	—	77,018	92	763	26	—	—
—	—	—	—	—	—	—	—	—	—	—	—	—	—
1,070,146	07	471,012	40	1,809,652	63	2,471,875	06	3,589,658	45	1,587,232	15	39,320,776	29
—	—	—	—	500,000	—	500,000	—	1,000,000	—	300,000	—	5,000,000	—
66,751	27	17,695	48	100,000	—	100,000	—	78,912	75	150,000	—	2,080,000	—
667,512	74	176,954	76	765,959	32	1,032,521	28	91,961	11	<sup>8)</sup> 49,453	98	883,655	—
145,675	36	—	—	96,672	91	324,748	72	878,202	57	290,741	47	11,074,552	—
159,851	21	73,703	46	100,000	—	130,050	—	786,636	76	226,450	—	16,333,511	04
<sup>9)</sup> 5,345	75	<sup>9)</sup> 163,774	20	190,099	38	261,058	12	28,881	87	456,565	17	1,310,992	80
29	92	—	—	1,508	28	—	—	—	—	2,629	52	277,826	45
—	—	—	—	1,114	50	—	—	271,170	38	17,256	54	—	—
—	—	—	—	338	—	2,350	50	2,690	—	—	—	552	—
—	—	<sup>3)</sup> 22,712	62	6,756	90	90,000	—	344,797	40	24,293	56	862,893	—
24,979	82	<sup>4)</sup> 16,171	88	47,203	34	31,146	44	106,405	61	69,841	91	1,496,794	—
1,070,146	07	471,012	40	1,809,652	63	2,471,875	06	3,589,658	45	1,587,232	15	39,320,776	29

## Taulu 14. Osakeyhtiö Securitas.

### *La compagnie Securitas.*

#### 1. Voitto- ja tappiotili. — *Compte de profits et pertes en 1909.*

##### Tuloja:

Elinkorahasto 1/1 1909 .....	<i>Smc.</i>	243,134: 73	
Vakuutus- ja muita maksuja .....	»	4,322: 47	
Korkoja .....	»	16,625: 59	<i>Smc.</i> 264,082: 79

##### Menoja:

Elinkorkoja .....	<i>Smc.</i>	7,320: 68	
Hoitokustannuksia .....	»	1,740: 35	
Takaisin maksettuja vakuutusmaksuja .....	»	— —	
Elinkorahasto .....	»	246,014: 73	» 255,075: 76
<b>Voitto</b> .....	<i>Smc.</i>		<b>9,007: 03</b>

##### Voiton käyttäminen:

Vararahastoon .....	<i>Smc.</i>	900: 70	
Osinkoja osakkeenomistajille 4 % .....	»	4,000: —	
Uuteen tiliin .....	»	4,106: 33	<i>Smc.</i> 9,007: 03

#### 2. Bilanssi 31. p. jouluk. 1909. — *Bilan le 31 déc. 1909.*

##### Varoja:

Lainoja .....	<i>Smc.</i>	370,000: —	
Pankissa ja kassassa .....	»	20,852: 68	
Maksamattomia korkoja .....	»	4,082: 78	
Elinkorkojen tilissä .....	»	1,416: 27	
Maksamattomia vakuutusmaksuja .....	»	372: 78	<i>Smc.</i> 396,724: 51

##### Velkoja:

Osakepääoma .....	<i>Smc.</i>	100,000: —	
Vararahasto .....	»	6,714: 21	
Elinkorahasto .....	»	246,014: 73	
Muita velkoja .....	»	34,988: 54	
<b>Voitto- ja tappiotili</b> .....	»	<b>9,007: 03</b>	<i>Smc.</i> <b>396,724: 51</b>

#### 3. Vahingonkorvauksia 31. p. jouluk. 1909. — *Rentes viagères.*

	Luku. <i>Nombre.</i>	Vuotuinen määrä. <i>Rentes annuelles.</i>
Ainaisesti työhön kykenemättömiä. <i>Invalides</i> .....	54	<i>Smc.</i> 6,012: 44
Leskiä. <i>Veuves</i> .....	6	» 864: —
15 vuotta nuorempia lapsia. <i>Enfants au dessous de l'âge de 15 ans</i> ..	11	» 504: —
Summa — <i>Total</i>	71	<i>Smc.</i> 7,380: 44
Elinkorahasto. <i>Réserve mathématique</i> .....		» 246,014: 73

III.

PALOVAKUUTUS.

---

III.

ASSURANCE CONTRE L'INCENDIE.





vahinkorahastot v. 1909 omien vahingonvastuiden varalle.

pour sinistres pour l'année 1909, réassurances déduites.

Svea.	Skåne.	Fenix.	Norrland.	Phoenix.	Northern.	Commercial Union.
Kr.	Kr.	Kr.	Kr.	P.st.	P.st.	P.st.
1,054,831,985	384,987,554	177,842,444	478,897,045	442,043,496	266,884,513	—
1,093,722,242	389,686,609	185,886,431	482,441,823	452,479,749	266,766,206	—
2,089,014,064	963,669,039	457,951,034	716,714,395	563,009,495	384,966,694	—
150,000	85,000	<sup>1)</sup> 200,000	100,000	40,000	20,000	—
18,884	12,298	<sup>2)</sup>	<sup>2)</sup>	3,877	3,995	—
a) Pro rata parte temporis, josta vähennetään 22.50 % kuluja varten.	a) 45 % vak. maksutuloista.	a) 45 % vak. maksutuloista.	40 % vakuutusmaksuista Ruotsista, Tanskasta ja Suomesta; 30 % vak.-maksuista Norjasta ja muista 33 1/3 %.	40 % vuoden vakuutusmaksuista.	50 % vuoden vakuutusmaksuista.	Koko vuoden lopussa siirtyvä säästö.
b) Pääomavak. rahastoon vähintään 87 % vakuutusmaksuista kerta kaikkiaan.	b) Pääomavak. rahastoon 87 % vakuutusmaksuista kerta kaikkiaan.	b) Pääomavak. rahastoon 90 % vakuutusmaksuista kerta kaikkiaan.				
3,357,500	443,360	176,300	674,634	650,000	614,351	<sup>2)</sup> —
821,000	135,801	<sup>2)</sup> —	142,900	129,860	172,772	<sup>2)</sup> —
439,022	126,492	<sup>2)</sup> —	<sup>2)</sup> —	98,462	144,696	<sup>2)</sup> —
109,787	—	<sup>2)</sup> —	<sup>2)</sup> —	20,827	21,694	<sup>2)</sup> —
+ 272,191	+ 9,309	<sup>2)</sup> —	<sup>2)</sup> —	+ 10,571	+ 6,382	<sup>2)</sup> —

# Taulu 16. Voitto- ja

## Compte de profits

	Fennia.		Pohjola.		Skandia.		Svea.	
	<i>Smc.</i>	<i>712</i>	<i>Smc.</i>	<i>712</i>	Kr.	ö.	Kr.	ö.
<b>Tuloja:</b>								
a) Edelliseltä vuodelta:								
1. Saldo .....	—	—	—	—	—	—	—	—
2. Vak.-maksurah. } omaa vast. vart.	749,310	42	2,005,745	98	6,309,098	—	3,191,000	—
3. Vahinkorahasto } .....	135,924	56	772,615	81	652,129	35	821,000	—
b) Vak.-maksutulot, jälleenvak. pois- lukien .....	1,019,107	48	4,512,050	72	5,727,576	55	4,835,716	13
c) Pääomasijoituksista .....	135,209	90	286,165	95	124,452	10	104,200	—
d) Muita tuloja .....	162,714	40	—	—	40,767	67	4.641	49
Summa	2,202,266	76	7,576,578	46	12,854,023	67	8,956,557	62
<b>Menoja:</b>								
e) Vahingonkorvauksia omalta vast.	606,312	32	2,824,427	60	3,261,832	13	2,699,973	60
f) Asiamiesprovisiooneja, jälleenva- kuutusprovisioinit poislukien ..	465,895	63	1,110,832	43	1,185,927	16	586,979	91
g) Hoitokustannuksia .....	Sub. f.	—	233,767	40	384,516	46	756,493	02
h) Suostuntaa ynnä muita veroja ..	Sub. f.	—	Sub. g.	—	80,990	10	161,231	48
i) Tulevaksi vuodeksi:								
1. Vak.-maksurah. } omaa vast. vart.	756,545	69	2,088,678	73	6,484,533	—	3,357,500	—
2. Vahinkorahasto } .....	181,956	76	942,944	21	615,547	54	756,000	—
k) Muita menoja .....	7,170	92	—	—	—	—	5,797	61
Summa	2,017,881	32	7,200,650	37	12,013,346	39	8,323,975	62
Voitto (+), tappio (—) .....	+ 184,385	44	+ 375,928	09	+ 840,677	28	+ 632,582	—
<b>Voiton käyttäminen:</b>								
l) Pääomavararahastoon .....	—	—	90,000	—	—	—	—	—
m) Erityisvararahastoon .....	—	—	100,928	09	—	—	—	—
n) 1. Osinkoja osakkeenomistajille ..	120,000	—	150,000	—	—	—	—	—
2. Prosenttia makset. pääomasta .	8.57 %	—	10 %	—	—	—	—	—
o) Muihin tarkoituksiin .....	64,385	44	35,000	—	—	—	—	—

1) Jälleenvakuuttajilta on saatu enemmän provisioonia kuin heille on maksettu; ylijäämä on d-rivissä.

2) Tästä on 102,093 P:st osakkeenomistajille maksettua osinkoa, joka siis ei ilmaannu voitossa.

3) Ei ole annettu tietoja.

# tappiotili vuonna 1909.

et pertes en 1909.

Skåne.		Fenix.		Norrländ.		Phœnix.			Northern.			Commercial Union.		
Kr.	ö.	Kr.	ö.	Kr.	ö.	P:st.	S.	P.	P:st.	S.	P.	P:st.	S.	P.
—	—	—	—	160,000	—	250,511	12	8	53,794	15	1	2,370,466	7	8
419,642	84	179,300	—	613,314	55	650,000	—	—	614,623	12	8	—	—	—
135,801	26	3,350	—	142,900	—	129,860	—	—	172,772	11	10	—	—	—
1,010,287	58	391,612	10	1,708,173	50	1,386,644	14	1	1,228,702	7	1	3,015,161	7	—
43,486	40	159,666	12	160,048	79	69,926	6	8	75,597	19	3	—	—	—
—	—	<sup>1)</sup> 64,112	15	—	—	13,024	8	5	15,099	6	5	—	—	—
<b>1,609,218</b>	<b>08</b>	<b>798,040</b>	<b>37</b>	<b>2,784,436</b>	<b>84</b>	<b>2,499,967</b>	<b>1</b>	<b>10</b>	<b>2,160,590</b>	<b>12</b>	<b>4</b>	<b>5,385,627</b>	<b>14</b>	<b>8</b>
512,740	15	156,801	97	1,102,186	86	740,919	13	8	661,635	1	1	1,432,561	4	11
17,464	62	<sup>1)</sup> —	—	282,349	71	237,136	—	9	193,463	4	1	486,241	14	—
243,844	06	179,281	19	212,382	51	257,453	8	7	243,154	5	7	514,240	8	—
32,574	65	29,604	84	31,255	91	27,246	7	8	29,379	3	—	48,321	14	8
443,360	24	176,300	—	674,634	47	650,000	—	—	614,351	3	6	2,810,725	8	6
126,491	87	6,000	—	129,000	—	93,167	—	—	124,782	13	7	—	—	—
44,228	35	54,469	82	408	68	<sup>2)</sup> 215,629	3	11	42,035	14	6	43,537	4	7
<b>1,420,703</b>	<b>94</b>	<b>602,457</b>	<b>82</b>	<b>2,432,218</b>	<b>14</b>	<b>2,221,551</b>	<b>14</b>	<b>7</b>	<b>1,908,801</b>	<b>5</b>	<b>4</b>	<b>5,335,627</b>	<b>14</b>	<b>8</b>
<b>+ 188,514</b>	<b>14</b>	<b>+ 195,582</b>	<b>55</b>	<b>+ 352,218</b>	<b>70</b>	<b>+ 278,415</b>	<b>7</b>	<b>3</b>	<b>251,789</b>	<b>7</b>	<b>—</b>	<b>+ 50,000</b>	<b>—</b>	<b>—</b>
—	—	30,000	—	50,000	—	—	—	—	—	—	—	<sup>3)</sup> —	—	—
50,000	—	—	—	—	—	—	—	—	—	—	—	<sup>3)</sup> —	—	—
180,000	—	160,000	—	94,500	—	102,093	—	—	112,500	—	—	<sup>3)</sup> —	—	—
15 %	—	10 %	—	9 %	—	—	—	—	37 1/2 %	—	—	<sup>3)</sup> —	—	—
368,183	19	5,582	55	207,718	70	278,415	7	3	139,289	7	—	<sup>3)</sup> —	—	—

## Taulu 17. Bilanssit jouluk. 31. p:nä 1909.

*Bilan le 31 déc. 1909.*

	Fennia.		Pohjola.		Fenix.		Norrländ.		Phoenix.	
	<i>Smf.</i>	<i>7<sup>12</sup></i>	<i>Smf.</i>	<i>7<sup>12</sup></i>	Kr.	ö.	Kr.	ö.	P.st.	S. P.
<b>Aktivaa:</b>										
a) Osakkeenomistajain sitoumuksia . . . . .	2,600,000	—	3,500,000	—	2,400,000	—	3,150,000	—	2,419,920	—
b) Kiinteimistöjä . . . . .	300,000	—	1,880,000	—	660,000	—	400,000	—	384,931	19
c) Lainoja . . . . .	1,632,868	56	2,610,632	58	643,500	—	2,298,675	62	54,035	11
d) Obligatsioneja ja muita arvopaper. . . . .	705,096	65	850,866	—	2,155,208	34	252,000	—	1,400,657	—
e) Pankissa ja kassassa . . . . .	642,837	12	372,186	52	154,404	07	232,667	78	104,172	12 9
f) Tilissä asiamiehillä . . . . .	62,649	62	225,361	48	132	43	2,416	66	233,773	15 8
g) Tilissä vakuutusyhtiöillä . . . . .	200,854	22	1,513,318	40	—	41	410,440	67	—	—
h) Maksamattomia korkoja . . . . .	69,133	51	63,442	15	23,906	33	18,529	55	11,000	—
i) Kalustoa . . . . .	10,400	—	21,883	85	18,000	—	13,948	85	—	—
k) Muita varoja . . . . .	139,033	55	—	—	462,600	—	—	—	3,129	16 8
l) Voitto- ja tappiotili . . . . .	—	—	—	—	—	—	—	—	—	—
Summa	6,362,873	23	11,037,690	98	6,517,751	58	6,778,679	13	4,611,620	5
<b>Passivaa:</b>										
m) Osake- ja takauspääoma . . . . .	4,000,000	—	5,000,000	—	4,000,000	—	4,200,000	—	2,760,230	—
n) Pääomavararahasto . . . . .	750,000	—	910,000	—	1,300,000	—	800,000	—	800,000	—
o) Vak.-maksurah. omaa vast. varten . . . . .	756,545	69	2,088,678	73	176,300	—	674,634	47	650,000	—
p) Vahinkorahasto . . . . .	181,956	76	942,944	21	6,000	—	129,000	—	93,167	—
q) Erityisrahastoja . . . . .	348,983	56	468,647	01	773,129	58	—	—	—	—
r) Virkamieskunnan eläkerahasto . . . . .	70,000	—	113,633	10	2)	—	54,633	41	—	—
s) Tilissä asiamiehillä . . . . .	265	49	—	—	—	—	2,534	77	—	—
t) Tilissä vakuutusyhtiöillä . . . . .	59,941	37	63,442	15	18,967	40	455,748	54	—	—
u) Osakkeenomist. nostam. osinkoja . . . . .	3,720	—	8,354	—	180	—	2,000	—	209	2
v) Muita velkoja . . . . .	7,072	92	1,066,063	69	3) 47,592	05	4) 107,909	24	29,598	15 9
x) Voitto- ja tappiotili . . . . .	184,385	44	375,928	09	195,582	55	352,218	70	278,415	7 3
Summa	6,362,873	23	11,037,690	98	6,517,751	58	6,778,679	13	4,611,620	5

1) Kiinteimistöä vastaan otettu laina.

2) Hoidetaan erikseen.

3) Tästä on 13,576: 05 kr kiinteimistöä vastaan otettu laina.

4) „ „ 100,000 „ „ „ „ „ „

## Lisäys tauluihin 7 ja 8 sekä 16 ja 17.

Yhtiöiden **Skandian, Svean ja Skånen** rahavarainhoito.

Näiden yhtiöiden henki- ja palovakuutusliikkeet hoidetaan erikseen ja pidetään niistä eri kirjat; kumpaisenkin liikkeen tuloksia vuonna 1908 valaisevat voitto- ja tappiolaskut, jotka ovat tauluissa 7 ja 16. Yhtiöiden yleiset rahastot ja varat, paitsi erikoisaloilla tarpeelliset, ovat erityisen »rahavarahoidon» alaisia. Mainittujen voitto- ja tappiolaskujen sekä 8. taulussa olevien bilanssien täydentämiseksi esitetään tässä katsaus rahavarainhoidon tuloksiin.

Rahavarainhoito.	Skandia.		Svea.		Skåne.	
	Kr.	ö.	Kr.	ö.	Kr.	ö.
<b>Tuloja:</b>						
a) Kiinteimistöistä.....	165,064	32	102,320	15	Sub. b.	—
b) Ylijäämä koroista ja kurssivoitoista paitsi 7. ja 16. tauluissa mainittuja.....	592,060	88	309,557	84	165,859	84
c) Muita tuloja .....	—	—	—	—	—	—
Summa	757,125	20	411,877	99	165,859	84
<b>Menoja:</b>						
d) Kiinteimistöihin .....	121,217	54	49,861	09	—	—
e) Korkoja ja kurssisuorituksia .....	80,662	40	<sup>3)</sup> 217,533	63	—	—
f) Lisäys hoitokustannuksiin 7. ja 16. taulussa mainittujen ohella .....	75,453	86	57,778	82	—	—
g) Tileistä poistetut määrät .....	14,594	51	347	87	—	—
h) Säästö .....	465,196	89	86,356	58	165,859	84
Summa	757,125	20	411,877	99	165,859	84
<b>Säästöä:</b>						
i) Henkivakuutusliikkeestä, 7. taulu .....	<sup>1)</sup> 63,449	58	<sup>4)</sup> 25,123	54	<sup>5)</sup> 17,025	12
k) Palovakuutusliikkeestä .....	<sup>2)</sup> 840,677	28	632,582	—	188,514	14
l) Rahavarainhoidosta .....	465,196	89	86,356	58	165,859	84
m) Edelliseltä vuodelta säästöön pantu.....	45,030	99	—	—	226,784	09
Summa	1,414,354	74	744,062	12	<sup>6)</sup> 598,183	19
<b>Tappiota:</b>						
n) Henkivakuutusliikkeestä, 7. taulu .....	—	—	—	—	—	—
o) Palovakuutusliikkeestä, 16. taulu .....	—	—	—	—	—	—
Summa	—	—	—	—	—	—
p) Korkoa osakkeenomistajille .....	600,000	—	320,000	—	180,000	—
r) Prosenttia maks. osakepääomasta .....	12 %	—	10 <sup>2</sup> / <sub>3</sub> %	—	15 %	—

<sup>1)</sup> Sen ohessa on jaettu vakuutetuille 340,012: 17 kr.

<sup>2)</sup> Tästä on 550,000 kr siirretty vahingonkorvausrahastoon.

<sup>3)</sup> Tästä on 160,000 kr varattu osakkaille v. 1910 maksettavaksi koroksi.

<sup>4)</sup> Sen ohessa on jaettu vakuutetuille 353,879: 86 kr.

<sup>5)</sup> Sen ohessa on jaettu vakuutetuille 154,084: 46 kr.

<sup>6)</sup> Tästä on 50,000 kr siirretty ylimääräiseen vararahastoon.

# Taulu 18. Palovakuutusosakeyhtiöiden liike Suomessa v. 1909.

## Commerce des compagnies par actions d'assurance contre l'incendie en Finlande en 1909.

1 Laitoksia. Compagnies.	2 Vastuusumma jouluk. 31. p. 1908. Somme assurée le 31 déc. 1908.		3 Vastuusumma jouluk. 31. p. 1909. Somme assurée le 31 déc. 1909.		4 Tästä on muilta saatuja jälleenvakautuksia. Reçu des réassureurs.		5 Vakuutusmaksutalot, vähenemistä jälleenvakautukseen menevät osuutensa. Primes, réass. non déduites.		6 Korvaukset, vähentämättä jälleenvakuuttajien suorittamia osuutensa. Payements, réass. non déduites.		7 Kustannuksia ja provisioineja. Frais et commissions.	
	Shyf.	7 <sup>ns</sup>	Shyf.	7 <sup>ns</sup>	Shyf.	7 <sup>ns</sup>	Shyf.	7 <sup>ns</sup>	Shyf.	7 <sup>ns</sup>	Shyf.	7 <sup>ns</sup>
<b>Suomalaisia. — Finlandaises.</b>												
Fennia .....	1) 243,481,683		1) 256,461,583		—	874,521 25	625,363 19	?) 133,092 49				
Pohjola .....	1) 384,447,060		1) 394,546,871		11,921,409	1,451,079 66	798,675 88	?) 152,559 44				
Summa — Total	627,928,743		651,008,454		11,921,409	2,325,600 91	1,419,039 07	285,651 93				
<b>Ruotsalaisia. — Suédoises.</b>												
Skandia .....	55,796,054		56,363,320		—	261,176 82	81,686 54	*) 54,046 75				
Svea .....	68,811,226		72,421,306		1,995,862	312,480 48	82,718 22	6,615 59				
Skåne .....	19,353,249		20,150,389		—	68,545 22	8,507 26	14,986 95				
Fenix .....	12,785,179		13,740,089		—	51,020 —	142,309 58	9,439 50				
Norrland .....	18,715,764		22,170,077		1,847,680	85,835 31	52,435 37	16,461 17				
Summa — Total	175,461,472		184,845,131		3,843,492	779,057 83	367,656 97	101,549 96				
<b>Englantilaisia. — Anglaises.</b>												
Phoenix .....	45,696,021		50,581,177		930,211	206,588 99	60,758 63	30,466 08				
Northern .....	33,593,694		34,473,480		3,601,757	146,616 45	22,886 19	21,318 62				
Commercial Union .....	13,392,978		14,539,139		3,634,785	75,348 17	72,229 20	16,874 09				
Summa — Total	92,6 2,693		99,593,796		8,166,753	428,553 61	155,874 02	68,658 79				
Summa — Total	896,072,908		935,447,431		23,931,654	3,533,212 35	1,942,570 06	455,860 68				

1) Ainoastaan suomalaiset vakuutukset.

2) Kustannukset ja verot olivat yhteensä Smk 159,623: 78, josta on vähennetty liikkeen jälleenvakuuttajilta saatujen provisioien yli jäämä Smk 14,031: 10.

3) Kustannukset ja verot olivat yhteensä Smk 233,767: 40, josta on vähennetty kotimaisen liikkeen jälleenvakuuttajilta saatujen provisioien yli jäämä Smk 81,207: 96.

4) Sisältää myöskin henkivakuutusliikkeen yleiset asiointikustannukset Suomessa.

# Taulu 19. Keskinäisten palovakuutusyhtiöiden liike Suomessa v. 1909.

*Commerce des sociétés mutuelles d'assurance contre l'incendie en Finlande en 1909.*

1 L a i t o k s i a. Sociétés.	2 Perustamisvuosi.	3 Vakuutussumma joulukuun 31. p. v. 1908. <i>Somme assurée le 31 déc. 1908.</i>		4 Vakuutussumma joulukuun 31. p. v. 1909. <i>Somme assurée le 31 déc. 1909.</i>		5 Siitä jälleenvakuutettu. <i>Réassurée.</i>		6 Kannettavat vuosimaksut vähentämättä jälleenvakuutajien osuuksia. <i>Primes, réass. non déduites.</i>		7 Korvaukset, vähentämättä jälleenvakuutajien osuuksia. <i>Payements, réass. non déduites.</i>		8 Kustannuksia ja provisioineja. <i>Frais et commissions.</i>	
		<i>Sinf.</i>	<i>Sinf.</i>	<i>Sinf.</i>	<i>Sinf.</i>	<i>Sinf.</i>	<i>Sinf.</i>	<i>Sinf.</i>	<i>Sinf.</i>	<i>Sinf.</i>	<i>Sinf.</i>	<i>Sinf.</i>	<i>Sinf.</i>
Kaupunkien yleinen paloapuyhtiö .....	1882	521,541,404	550,799,433	—	700,094	82	191,397	49	104,273	36			
Kaupunkien yhdistys irtaim. varten <sup>1)</sup> .....	1849	95,133,200	98,908,300	20,566,572	166,459	78	95,322	64	74,813	49			
Maalaisten paloapuyhtiö <sup>2)</sup> .....	1857	255,489,670	263,640,100	3,534,320	877,851	51	580,715	82	140,906	75			
Sahanomistajain paloapuyhtiö .....	1889	30,926,737	30,141,074	22,018,766	416,799	17	2,660	65	81,722	65			
Turun läänin paloapuyhtiö .....	1893	11,718,410	12,065,280	2,775,136	36,875	72	9,442	45	12,587	98			
Hämeen läänin paloapuyhtiö .....	1896	88,592,990	94,893,790	—	259,258	46	175,003	50	41,655	61			
Lounais-Suomen maakaupp. yhdist. ....	1896	5,784,830	6,017,720	207,840	27,094	77	32,663	45	8,201	88			
Vaasan ja Oulun läänin maakaupp. yhdist. ....	1897	8,008,440	8,328,540	—	45,285	75	14,863	02	13,275	76			
Hämeen läänin maakaupp. yhdist. ....	1898	4,023,360	4,240,600	1,239,400	27,740	34	23,636	98	8,763	29			
Pohjois-Karjalan palovak. yhtiö .....	1900	13,299,960	13,375,490	—	84,791	78	66,126	28	9,593	05			
Suomen teollisuudenharjoitt. palovak. yhtiö	1902	255,361,650	275,561,820	—	1,571,096	—	454,626	50	157,348	14			
Suomen evank.-luteril. seurak. paloapuyhtiö	1903	26,452,488	28,625,288	10,026,087	57,239	13	2,526	—	7,351	20			
Mikkelin läänin maakaupp. yhdist. ....	1904	1,665,650	1,885,650	263,225	11,520	52	610	13	2,341	15			
Oulun läänin keskinäinen palovak.-yhdist.	1905	27,768,100	32,359,230	—	123,004	34	100,795	67	14,228	08			
Itä-Suomen maakaupp. paloapuyht. ....	1908	2,688,610	5,046,675	2,553,380	35,357	18	28,198	70	6,428	62			
Yhteensä	—	1,348,505,499	1,423,888,930	63,184,726	4,440,469	27	1,778,589	26	633,490	51			

<sup>1)</sup> Tilivuosi 1908: 6. 1—1910: 5. 31.

<sup>2)</sup> Tilivuosi 1909: 3. 14—1910: 3. 13.

## Taulu 20. Keskinäisten palovakuutus-

*Compte de profits et pertes des*

	Kaupunkien yleinen yhtiö.		Kaupunkien yhdistys irtaimistoa varten.		Maalaisten paloapuyhtiö.		Sahanomistajain paloapuyhtiö.		Turun läänin yhtiö.	
	<i>Smk.</i>	<i>mlä</i>	<i>Smk.</i>	<i>mlä</i>	<i>Smk.</i>	<i>mlä</i>	<i>Smk.</i>	<i>mlä</i>	<i>Smk.</i>	<i>mlä</i>
<b>Tuloja:</b>										
a) Edelliseltä vuodelta:										
1. Saldo.....	—	—	—	—	—	—	—	—	—	—
2. Vakuutusrahasto } omaa vast. {....	10,955,599	98	1,015,643	—	909,359	70	680,000	—	—	—
3. Vahinkorahasto } varten {....	—	—	—	—	—	—	—	—	—	—
b) Vakuutusmaksuja, jälleenvak. poislukien	700,094	82	134,759	54	867,532	05	103,595	11	30,511	02
c) Korvoja ynnä sakkorahoja .....	471,507	56	94,999	09	12,125	66	39,391	61	1,969	14
d) Erilaisia tuloja .....	2,699	54	286	—	185	11	65,234	78	636	46
e) Tappiota .....	—	—	—	—	—	—	—	—	—	—
Summa	12,129,901	90	1,245,403	99	1,789,202	52	888,221	50	33,116	62
<b>Menoja:</b>										
f) Vahingonkorvauksia omalta vastuulta ..	191,397	49	81,913	69	567,878	82	798	20	8,026	06
g) Hoitokustannuksia .....	104,273	36	74,813	49	140,227	25	31,722	65	12,587	98
h) Korvoja .....	—	—	—	—	—	—	65	15	—	—
i) Muita menoja .....	<sup>1)</sup> 16,960	—	—	27	—	—	—	—	—	—
k) Tileistä poistettua .....	—	—	2,088	20	3,400	15	—	—	567	74
l) Tulevaksi vuodeksi:										
1. Vakuutusrahasto } omaa vast. {....	11,817,271	05	1,001,188	37	929,718	51	800,000	—	—	—
2. Vahinkorahasto } varten {....	—	—	<sup>2)</sup> 14,454	63	—	—	—	—	—	—
m) Ylijäämää .....	<sup>3)</sup> —	—	70,945	34	147,977	79	<sup>4)</sup> 55,635	50	11,934	84
Summa	12,129,901	90	1,245,403	99	1,789,202	52	888,221	50	33,116	32
<b>Ylijäämän käyttäminen:</b>										
n) Vararahastoon .....	—	—	70,945	34	20,358	81	—	—	3,503	91
o) Muihin tarkoituksiin .....	—	—	—	—	—	—	<sup>5)</sup> 55,635	50	8,430	93

<sup>1)</sup> Veroa varten varattuja rahoja.

<sup>2)</sup> Koko ylijäämä Smk 861,671: 07 on siirretty vakuutusrahastoon.

<sup>3)</sup> Tämä summa on siirretty vakuutusrahastosta vararahastoon, joten koko siirto vararahastoon on Smk 85,399: 97.

<sup>4)</sup> Voitosta on jo Smk 120,000 siirretty vakuutusrahastoon.

<sup>5)</sup> Siitä on Smk 50,015: 90 jaettu yhtiön osakkaille ja Smk 5,000 siirretty eläkerahastoon.

# yhtiöiden voitto- ja tappiotilit vuonna 1909.

*sociétés mutuelles en 1909.*

Hämeen läänin yhtiö.		Lounais-Suomen maakaupp. yhtiö.		Vaasan ja Oulun läänin maakaupp. yhtiö.		Hämeen läänin maakaupp. yhtiö.		Pohjois-Karjalan yhtiö.		Teollisuuden harjoittajain yhtiö.		Evankelis-lut. seurak. paloapuyhtiö.		Mikkelin läänin maakaupp. yhtiö.		Oulun läänin kesk. palovak. yhtiö.		Itä-Suomen maakaupp. paloapuyhtiö.		
<i>Smf.</i>	<i>mlä.</i>	<i>Smf.</i>	<i>mlä.</i>	<i>Smf.</i>	<i>mlä.</i>	<i>Smf.</i>	<i>mlä.</i>	<i>Smf.</i>	<i>mlä.</i>	<i>Smf.</i>	<i>mlä.</i>	<i>Smf.</i>	<i>mlä.</i>	<i>Smf.</i>	<i>mlä.</i>	<i>Smf.</i>	<i>mlä.</i>	<i>Smf.</i>	<i>mlä.</i>	
—	—	—	—	—	—	—	—	—	—	—	—	—	—	—	—	—	—	—	—	31 60
129,818	08	1,385	01	—	—	—	—	—	—	—	—	—	—	7,914	73	—	—	—	—	—
259,258	46	16,897	39	—	—	50,983	80	—	—	—	—	—	—	—	—	—	—	—	—	—
—	—	25,796	10	45,285	75	20,022	45	84,791	78	1,571,096	—	44,798	34	9,628	04	123,004	34	16,362	37	—
—	—	2,114	25	14,523	68	5,831	66	—	—	240,284	73	3,825	18	870	45	—	—	—	—	—
—	—	—	—	—	—	2,120	37	218	90	—	—	—	—	1,030	35	—	—	—	—	—
—	—	—	—	—	—	—	—	—	—	—	—	—	—	—	—	—	—	—	—	3,647 10
389,076	54	46,192	75	59,809	43	78,958	28	85,010	68	1,811,380	73	48,623	52	19,443	57	123,004	34	20,041	07	—
175,003	50	32,663	45	14,863	02	23,636	98	66,126	28	454,626	50	2,526	—	610	13	100,795	65	13,612	45	—
41,655	61	8,201	38	13,275	76	8,763	29	9,593	05	157,348	14	7,351	20	2,341	15	14,228	08	6,428	62	—
8,983	—	—	—	—	—	—	—	3,765	45	—	—	—	—	476	29	7,980	61	—	—	—
—	—	—	—	110	—	—	—	3,369	42	7,744	—	17,913	93	673	05	—	—	—	—	—
797	45	582	90	—	—	—	—	12	70	—	—	400	—	—	—	—	—	—	—	—
146,564	10	—	—	—	—	—	—	—	—	—	—	—	—	8,221	03	—	—	—	—	—
—	—	724	57	—	—	42,015	97	—	—	—	—	—	—	—	—	—	—	—	—	—
16,072	88	4,020	45	31,560	65	4,542	04	2,143	78	1,191,662	09	20,432	39	7,121	92	—	—	—	—	—
389,076	54	46,192	75	59,809	43	98,958	28	85,010	68	1,811,380	73	48,623	52	19,443	57	123,004	34	20,041	07	—
11,328	58	4,020	45	7,890	16	4,542	04	—	—	892,120	96	13,402	21	1,973	17	—	—	—	—	—
—	—	—	—	23,670	49	—	—	2,143	78	299,541	13	7,030	18	5,148	75	—	—	—	—	—

# Taulu 21. Keskinäisten yhtiöiden

## Bilan des sociétés mutuelles

	Kaupunkien yleinen yhtiö.		Kaupunkien yhdistys irtaimistoa varten.		Maalaisten paloapuyhtiö.		Sahanomistajain paloapuyhtiö.		Turun läänin yhtiö.		Hämeen läänin yhtiö.	
	Smk.	7/16	Smk.	7/16	Smk.	7/16	Smk.	7/16	Smk.	7/16	Smk.	7/16
<b>Aktivaa:</b>												
a) Kiinteistöjä.....	—	—	849,569	79	—	—	—	—	—	—	—	—
b) Lainoja .....	1,893,324	35	1,010,000	—	—	—	—	—	—	—	—	—
c) Obligatsioneja ja muita arvopapereita .....	4,542,473	45	371,125	—	97,000	—	—	—	—	—	100	—
d) Pankissa ja kassassa .....	3,894,719	69	225,081	91	544,578	53	909,323	96	40,612	35	87,358	69
e) Tilissä asiamiehillä .....	<sup>1)</sup> 1,391,183	54	19,166	54	90,954	28	<sup>7)</sup> 9,362	80	917	01	<sup>8)</sup> 259,258	46
f) Tilissä vakuutusyhtiöillä ..	—	—	Sub. e.	—	—	—	—	—	—	—	—	—
g) Maksamattomia korkoja....	157,251	01	6,166	11	5,737	04	1,185	38	311	81	—	—
h) Kalustoa .....	3,500	—	14,656	91	—	—	1,646	81	680	96	2,242	07
i) Muita varoja .....	6,884	61	4,650	—	200	—	92,219	71	—	—	—	—
k) Voitto- ja tappiotili .....	—	—	—	—	<sup>6)</sup> 729,514	91	—	—	—	—	—	—
Summa	11,889,336	65	2,500,416	26	1,467,984	76	1,013,738	66	42,522	13	348,959	22
<b>Passivaa:</b>												
l) Pohjarahasto .....	48,000	—	—	—	—	—	<sup>9)</sup> 93,522	71	—	—	—	—
m) Pääomavararahasto .....	Sub. n.	—	<sup>4)</sup> 1,402,157	32	929,718	51	Sub. n.	—	10,104	—	134,402	01
n) Vakuutusrahasto .....	11,817,271	05	1,001,188	37	—	—	800,000	—	17,191	36	146,564	10
o) Vahinkorahasto .....	—	—	—	—	—	—	—	—	3,207	20	—	—
p) Erityisrahastoja .....	<sup>2)</sup> 16,960	—	51,605	72	7,999	95	3,000	—	—	—	—	—
r) Tilissä asiamiehillä .....	—	—	9,534	—	266	30	—	—	84	73	25,801	94
s) Tilissä vakuutusyhtiöillä ..	—	—	—	—	—	—	60,234	35	—	—	—	—
t) Edeltäkäsien kannettuja vakuutusmaksuja .....	930	96	—	—	—	—	—	—	—	—	—	—
u) Muita velkoja .....	<sup>3)</sup> 6,174	64	<sup>3)</sup> 35,930	85	<sup>6)</sup> 530,000	—	1,346	10	—	—	<sup>10)</sup> 42,191	17
v) Voitto- ja tappiotili .....	—	—	—	—	—	—	55,635	50	11,934	84	—	—
Summa	11,889,336	65	2,500,416	26	1,467,984	76	1,013,738	66	42,522	13	348,959	22

<sup>1)</sup> Maksettavia pääsymaksuja. — <sup>2)</sup> Veroja varten varattu. — <sup>3)</sup> Suorittamattomia palovahinkoja. — <sup>4)</sup> Tähän on lisätty den korkoja. — <sup>5)</sup> Tästä on Smk 7,829: 80 perimättömiä vakuutusmaksuja. — <sup>6)</sup> Osakkaiden sitoumuksien rahasto. — <sup>7)</sup> Vuoden vahingonkorvauksia. — <sup>8)</sup> Osakkaiden pohjarahastositoumukset. — <sup>9)</sup> Voitosta on siirretty Smk 13,402: 21 vararahastoon.

bilanssit jouluk. 31. p. 1909.

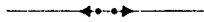
le 31 déc. 1909.

Lounais-Suomen maakaupp. yhtiö.		Vaasan ja Oulun läänin maakaupp. yhtiö.		Hämeen läänin maakaupp. yhtiö.		Pohjois-Karjalan yhtiö.		Teollisuuden harjoittajain yhtiö.		Evankelis-lut. seurak. paloapu-yhtiö.		Mikkelin läänin maakaupp. yhtiö.		Oulun läänin kesk. palo-vak. yhtiö.		Itä-Suomen maakaupp. paloapuyht.		
Smk.	mlä.	Smk.	mlä.	Smk.	mlä.	Smk.	mlä.	Smk.	mlä.	Smk.	mlä.	Smk.	mlä.	Smk.	mlä.	Smk.	mlä.	
—	—	—	—	—	—	—	—	—	—	—	—	—	—	—	—	—	—	
1,032	61	—	—	—	—	—	2,523	10	—	—	—	—	—	—	—	—	—	
40,949	08	314,236	33	22,479	29	3,956	34	4,944,368	—	122,585	07	25,879	16	107	96	—	317	72
2,231	89	94	65	99,135	66	<sup>9)</sup> 84,791	78	—	—	8,985	85	3,435	85	—	—	—	5,243	51
—	—	—	—	—	—	—	—	—	—	—	—	—	—	—	—	—	—	—
671	—	800	—	1	—	262	30	2,357	29	400	—	100	—	2,466	20	—	2,175	74
35	—	—	—	—	—	8,236	34	<sup>12)</sup> 2,561,004	44	—	—	—	—	6,966	82	—	—	—
—	—	—	—	—	—	—	—	—	—	—	—	—	—	<sup>6)</sup> 154,875	38	—	3,647	10
44,919	58	315,130	98	121,615	95	99,769	86	7,507,729	73	131,970	92	29,415	01	164,416	36	—	11,384	07
—	—	—	—	—	—	—	—	3,466,052	70	—	—	—	—	—	—	—	—	—
28,909	64	178,667	—	58,799	19	14,726	45	2,618,597	85	84,485	59	10,536	21	4,010	99	—	1,951	37
—	—	104,903	33	—	—	—	—	11,553	85	—	—	8,221	03	—	—	—	—	—
724	57	—	—	42,015	97	—	—	1,711	11	—	—	—	—	—	—	—	—	—
—	—	—	—	—	—	—	—	—	—	—	—	—	—	—	—	—	—	—
—	—	—	—	—	—	—	—	—	—	—	—	145	07	—	—	—	—	—
309	39	—	—	—	—	—	—	—	—	—	—	—	—	—	—	—	—	—
—	—	—	—	—	—	—	—	—	—	40,455	15	—	—	—	—	—	—	—
14,975	98	—	—	<sup>11)</sup> 16,258	75	72,710	35	218,152	13	—	—	—	—	160,405	37	—	9,432	70
—	—	31,560	65	4,542	04	12,333	06	1,191,662	09	7,030	18	10,512	70	—	—	—	—	—
44,919	58	315,130	98	121,615	95	99,769	86	7,507,729	73	131,970	92	29,415	01	164,416	36	—	11,384	07

vuoden voitto sekä sen lisäksi vakuutusrahastosta Smk 14,454: 63. — <sup>5)</sup> Taksoitettava ensi vuonna. — <sup>6)</sup> Obligatsioneja ynnä nii-vakuutusmaksut. — <sup>10)</sup> Tästä on Smk 39,849: 10 siirtyviä palokorvauksia. — <sup>11)</sup> Tästä on Smk 14,068: 70 suorittamattomia palo-

IV.

## KULJETUSVAKUUTUS.



IV.

ASSURANCE CONTRE LES RISQUES DE TRANSPORTS.



## T a u l u 2 2. Vakuutussummat. Vakuutusmaksu-

*Sommes assurées. Réserve des*

	Triton.	Suomen Meri- vakuutusosake- yhtiö.	Providentia.		Gauthiod.
	<i>Smc.</i>	<i>Smc.</i>	<i>Smc.</i>		Kr.
a) Vakuutusmaksujen bruttosumma .....	502,784	971,637	<sup>2)</sup> 7,907		1,612,037
Siitä omalla vastuulla .....	262,466	367,551	2,610		817,549
b) Kork. vastuusumma yhd. vak. omalla vast.	20,000	30,000	<sup>1)</sup> —		20,000
Korkein korvaus yhdestä vakuutuksesta	9,643	14,598	<sup>1)</sup> —		8,000
c) Vakuutusmaksurahaston laskemisperuste.	Pro rata parte temporis. Sitä- paitsi varataan kaikkia tunnet- tuja vahinkoja varten.	Kasko- ja muita vakuutuksia määrääjäksi pro rata temporis. Vuoden lopussa voimassa olevia matkavakuu- tuksia varten. koko vakuutus- maksu.	40 % kanne- tuista vakuutus- maksuista, kun niistä on vähen- netty jälleenva- kuutusmaksut ja ristornot.		Koko vuoden säästö ynnä edell. vuosien epävarmojen vahinkojen vararahasto on kuluneen ja kaikkien edell. vuosien vas- tuun vak- rahastona.
d) Vakuutusmaksurahasto:					
1. Edelliseltä vuodelta .....	130,000	29,675	1,282		Sisältyy alla
2. Selvityksiin v. 1909 .....	52,826	<sup>1)</sup> —	<sup>1)</sup> —		oleviin
3. Siirretään v:ksi 1910 .....	+ 77,174	<sup>1)</sup> —	<sup>1)</sup> —		lukuihin.
4. Voitto (+), tappio (—) .....	—	<sup>1)</sup> —	<sup>1)</sup> —		—
e) Vahinkorahasto:					
1. Edelliseltä vuodelta .....	Sisältyy yllä	131,518	—		655,528
2. Selvityksiin v. 1909 .....	oleviin	35,786	—		327,662
3. Siirretään v:ksi 1910 .....	lukuihin.	50,651	—		170,000
4. Voitto (+), tappio (—) .....	—	+ 45,081	—		+ 157,866

<sup>1)</sup> Selvitystä ei ole tästä annettu.

<sup>2)</sup> Tästä purjealuksien ja moottoriveneiden vakuutuksesta 7,824 mk, matkatavarain vakuutuksesta 83 mk.

<sup>3)</sup> Tappio sekä vakuutusmaksu- että vahinkorahastosta.

ja vahinkorahastot omaa vastuuta varten.

*risques, ainsi que pour sinistres.*

Ägir.	Vega.	Allg. V. G. für See-, Fluss- u. Landtrpt. Dresden.	D. Trpt. V. G. Berlin.	Mannheimer V. G.	Bayerischer Lloyd, München.	Eidgen. Tr. V. G. Zürich.
Kr.	Kr.	R:mk.	R:mk.	R:mk.	R:mk.	Frcs:
1,712,040	768,277	5,581,825	4,709,233	11,805,994	3,325,617	3,306,580
863,404	289,786	2,643,632	1,269,587	7,550,656	1,587,682	1,762,742
30,000	12,000	<sup>1)</sup> —	30,000	100,000	100,000	100,000
10,000	6,000	<sup>1)</sup> —	30,000	60,000	28,503	15,100
Pro rata parte temporis mää- räaikaisissa vakuutuksissa. Sitäpaitsi vara- taan kaikkia tunnettuja va- hinkoja varten.	Pro rata parte temporis mää- räaikaisissa vakuutuksissa. Koko vak- maksu kaikkia muita vuoden lopulla voi- massa olevia vakuutuksia varten.	Pro rata parte temporis. Mat- kavakuut. var- ten koko vak- maksu.	Pro rata tempo- ris kaskovas- tuuta varten. Tavaravakuut. varten koko vakuutusmaksu vuoden lopussa voimassa olev. vakuutuksista. Sen lisäksi va- rataan 325,000 R:mk.	Määräaikaisia vakuutuksia ja kaskovak. vart. pro rata tempo- ris. Vuoden lo- pulla voimassa olevia matka- vakuut. varten koko vakuutus- maksu.	Määräaikaisia vakuutuksia varten pro rata partetemporis.	Määräaikaisia vakuutuksia varten pro rata temporis. Muita vuoden lopulla voimassa olevia vakuutuksia varten koko va- kuutusmaksu. Vähennetään 12 <sup>1</sup> / <sub>2</sub> % kuluja varten.
Sisältyy alla oleviin lukuihin.	5,208	605,076	300,000	2,100,000	402,533	500,000
—	—	<sup>1)</sup> —	156,958	1,755,656	<sup>1)</sup> —	324,848
—	—	<sup>1)</sup> —	89,940	287,048	<sup>1)</sup> —	87,060
—	—	<sup>1)</sup> —	+ 53,102	+ 57,296	<sup>1)</sup> —	+ 88,092
511,468	90,000	1,055,612	670,166	2,300,000	653,586	900,000
167,194	—	<sup>1)</sup> —	301,307	843,516	<sup>1)</sup> —	385,187
150,000	—	<sup>1)</sup> —	323,865	798,959	<sup>1)</sup> —	277,503
+ 194,274	—	<sup>1)</sup> —	+ 44,994	+ 657,525	<sup>3)</sup> — 53,541	+ 237,310

# Taulu 23. Voitto-

## Compte de profits

	Triton.		Suomen Meri- vakuutusosake- yhtiö.		Providentia.		Gauthiod.	
	<i>Smc.</i>	<i>712</i>	<i>Smc.</i>	<i>712</i>	<i>Smc.</i>	<i>712</i>	Kr.	ö.
<b>Tuloja:</b>								
a) Edelliseltä vuodelta:								
1. Saldo .....	—	—	2,212	36	—	—	—	—
2. Vak.-maksurahasto } Jälleenvakuu-	130,000	—	29,675	—	1,282	29	655,528	77
3. Vahinkorahasto .... } tukset pois-	Sub. a. 2	—	131,518	30	—	—	—	—
b) Vakuutusmaksutulot <sup>1)</sup> } luettuina. {	229,056	22	335,922	96	2,610	30	817,549	24
c) Pääomansijoituksista .....	44,663	51	—	—	—	—	85,025	30
d) Muita tuloja .....	11,492	77	49,750	50	—	—	472	65
Summa	415,212	50	549,079	12	3,892	59	1,558,575	96
<b>Menoja:</b>								
e) Vahingonkorvauksia omalta vastuulta ....	182,192	05	210,682	04	1,765	13	593,887	46
f) Asiamiesten prov., jälleenvak. poisluett. .	7,256	13	73,385	05	280	49	71,818	53
g) Hoitokustannuksia .....	32,406	25	Sub. f.	—	729	—	84,916	96
h) Veroja .....	Sub. g.	—	Sub. f.	—	—	—	11,292	13
i) Tulevaksi vuodeksi:								
1. Vak.-maksurahasto } Jälleenvakuut. f	156,000	—	26,361	—	1,072	92	638,794	53
2. Vahinkorahasto .... } poisluettuina {	—	—	190,292	10	232	31	—	—
k) Muita menoja .....	1,918	43	—	—	—	—	—	—
Summa	379,772	86	500,720	19	4,079	85	1,400,709	61
Voitto (+), tappio (—) .....	+ 35,439	64	+ 48,358	93	— 187	26	+ 157,866	35
<b>Voiton käyttäminen:</b>								
l) Pääoma- ja käyttörahastoihin .....	5,439	64	25,000	—	—	—	23,000	—
m) 1. Osakkeenomistajille .....	30,000	—	10,000	—	—	—	60,000	—
2. Prosenttia maksetusta osakepääom...	6 %	—	5 %	—	—	—	50 %	—
n) Virkamieskunnan eläkerahastoon .....	—	—	—	—	—	—	2,000	—
o) Osa- ja lahjapalkkioita sekä muihin tark.	—	—	13,358	93	—	—	72,866	35

<sup>1)</sup> Ristornot poisluettuina.

<sup>2)</sup> Tähän sisältyy rahasto hoitokustannuksia varten R.mk 25,000.

<sup>3)</sup> Tähän sisältyvät yhtiön muiden liikealojen tuottamat tulot.

<sup>4)</sup> Tähän sisältyy edellisen vuoden voittovaroja 34,069: 81 kr.

ja tappiotili vuonna 1909.

et pertes en 1909.

Ägir.		Vega.		Allgem. Vers. Ges. Dresden.		D. Tr. V. G. Berlin.		Mannheimer V. G.		Bayerischer Lloyd, München.		Eidgenöss. Tr. V. G. Zürich.	
Kr.	ö.	Kr.	ö.	R:mk.	P.	R:mk.	P.	R:mk.	P.	R:mk.	P.	Frcs.	c.
34,089	81	—	—	2,323	34	—	—	45,602	44	—	—	1,994	07
511,467	99	5,208	40	605,076	—	300,000	—	2,100,000	—	402,532	76	500,000	—
—	—	90,000	—	1,055,612	—	<sup>2)</sup> 695,165	67	2,300,000	—	653,586	20	900,000	—
863,403	83	289,786	23	2,643,632	34	1,269,586	85	7,550,655	75	1,587,681	54	1,762,742	20
97,594	39	25,819	41	106,451	11	115,961	94	278,187	51	36,142	54	85,951	29
—	—	29,176	05	56,011	60	17,741	94	<sup>3)</sup> 267,345	51	5,912	85	—	—
<b>1,506,556</b>	<b>02</b>	<b>439,990</b>	<b>09</b>	<b>4,469,106</b>	<b>39</b>	<b>2,398,456</b>	<b>40</b>	<b>12,541,791</b>	<b>21</b>	<b>2,685,855</b>	<b>89</b>	<b>3,250,687</b>	<b>56</b>
423,212	28	195,275	32	1,600,981	14	769,242	08	5,541,315	55	1,384,716	04	1,360,895	78
138,027	65	53,570	45	327,719	96	113,343	26	1,057,494	58	306,135	02	211,313	49
64,780	—	48,038	74	140,131	57	136,238	66	264,641	33	Sub. f.	—	102,411	93
18,571	37	Sub. g.	—	47,904	25	20,018	02	217,452	66	—	—	3,887	45
607,719	81	12,829	58	627,476	05	325,000	—	2,240,000	—	335,938	63	500,000	—
—	—	85,276	—	1,052,216	—	<sup>3)</sup> 820,997	96	2,400,000	—	683,820	84	950,000	—
45,308	54	—	—	1,213	22	23,616	42	298,632	82	151,364	16	—	—
<b>1,297,619</b>	<b>65</b>	<b>394,990</b>	<b>09</b>	<b>3,797,642</b>	<b>19</b>	<b>2,208,456</b>	<b>40</b>	<b>12,019,536</b>	<b>94</b>	<b>2,861,974</b>	<b>69</b>	<b>3,128,508</b>	<b>65</b>
<sup>4)</sup> + 208,936	37	+ 45,000	—	+ 671,464	20	+ 190,000	—	+ 522,254	27	— 176,118	80	+ 122,178	91
50,000	—	—	—	—	—	56,333	34	—	—	—	—	33,000	—
140,000	—	—	—	250,000	—	120,000	—	280,000	—	—	—	70,000	—
14 %	—	—	—	27,77 %	—	20 %	—	14 %	—	—	—	7 %	—
—	—	—	—	10,000	—	3,000	—	30,000	—	—	—	—	—
18,936	37	—	—	411,464	20	10,666	66	212,254	27	—	—	19,178	91

# Taulu 24. Bilanssit

Bilan le 31

	Triton.		Suomen Meri- vakuutusosake- yhtiö.		Gauthiod.		Ägir.	
	<i>Smc</i>	<i>ml</i>	<i>Smc</i>	<i>ml</i>	Kr.	ö.	Kr.	ö.
<b>Aktivaa:</b>								
a) Osakkeenomistajain sitoumukset .....	1,000,000	—	1,000,000	—	240,000	—	—	—
b) Kiinteistöjä .....	—	—	—	—	—	—	—	—
c) Myönnettyjä lainoja .....	500,000	—	—	—	854,000	—	570,000	—
d) Obligatsioneja .....	—	—	405,530	—	708,633	89	1,487,060	—
e) Pankissa ja kassassa sekä vekseleitä ..	306,792	30	407,298	74	306,241	26	383,375	90
f) Tilissä asiamiehillä .....	73,433	59	—	—	77,678	93	81,375	03
g) Tilissä vakuutusyhtiöillä .....	Sub. f.	—	—	—	155,947	49	28,024	81
h) Maksamattomia korkoja .....	957	27	1,416	67	—	—	4,903	68
i) Kalustoa .....	800	—	10	—	500	—	1,000	—
k) Muita varoja .....	9	22	181,293	93	—	—	—	—
l) Voitto- ja tappiotili .....	—	—	—	—	—	—	—	—
Summa	1,881,992	38	1,995,549	34	2,343,001	57	2,555,739	42
<b>Passivaa:</b>								
m) Osake- ja takuupääoma .....	1,500,000	—	1,500,000	—	600,000	—	1,000,000	—
n) Pääomavararahasto .....	162,355	93	150,000	—	600,000	—	300,000	—
o) Vakuutusmaksurah. omaa vast vart. ..	156,000	—	26,361	—	638,794	53	607,719	81
p) Vahinkorahasto .....	Sub. o.	—	190,292	10	Sub. o.	—	Sub. n.	—
q) Erityis- ja ylimääräisiä rahastoja .....	—	—	—	—	273,426	94	150,000	—
r) Virkamieskunnan eläkerahasto .....	—	—	—	—	2)	—	20,000	—
s) Tilissä asiamiehillä .....	Sub. t.	—	79,812	31	3,775	60	6,729	34
t) Tilissä vakuutusyhtiöillä .....	29,449	98	Sub. s.	—	69,138	15	230,406	49
u) Osakkaiden nostamattomia osinkoja ..	2,490	—	725	—	—	—	120	—
v) Muita velkoja .....	1,476	65	—	—	—	—	31,827	41
x) Voitto- ja tappiotili .....	3) 30,219	82	48,358	93	157,866	35	208,936	37
Summa	1,881,992	38	1,995,549	34	2,343,001	57	2,555,739	42

1) Voitosta on sitä ennen siirretty 5,219 mk 82 p pääomavararahastoon.

2) Hoidetaan erikseen; 120,980: 33 kr.

3) Tähän sisältyy rahasto hoitokustannuksia varten E:mk 25,000.

4) Hoidetaan erikseen.

5) Sitä paitsi 828,638:80 E:mk, jota hoidetaan erikseen.

jouluk. 31. p:nä 1909.

déc. 1909.

Vega.		Allgem. Vers. Ges., Dresden.		D. Trpt. V. G. Berlin.		Mannheimer. V. G.		Bayerischer Lloyd, Mün- chen.		Eidgenöss. Tr. V. G. Zürich.	
Kr.	ö.	R.mk.	P.	R.mk.	P.	R.mk.	P.	R.mk.	P.	Frcs.	c.
—	—	2,100,000	—	600,000	—	6,000,000	—	3,000,000	—	4,000,000	—
—	—	100,000	—	1,021,719	67	540,425	75	440,000	—	200,000	—
—	—	1,105,000	—	788,000	—	2,924,321	43	264,000	—	—	—
696,951	—	1,841,687	70	536,858	80	3,694,166	13	434,649	16	2,301,758	—
81,232	04	633,673	95	643,725	—	1,429,665	68	312,114	30	253,637	87
11,403	77	821,471	59	936,765	12	2,543,900	62	767,852	79	724,878	65
40,692	78	95,658	38	Sub. f.	—	363,938	01	—	—	175,917	79
—	—	—	—	—	—	58,033	22	3,967	74	—	—
5,000	—	—	—	—	1	100	—	—	—	—	—
—	—	—	—	—	—	147,491	71	12,870	91	—	—
—	—	—	—	—	—	—	—	176,118	80	—	—
835,279	59	6,697,491	62	4,527,069	59	17,702,042	55	5,411,573	70	7,656,192	31
500,000	—	3,000,000	—	1,200,000	—	8,000,000	—	4,000,000	—	5,000,000	—
126,000	—	600,000	—	300,000	—	2,000,000	—	—	—	337,000	—
12,829	58	627,476	05	325,000	—	2,996,136	93	335,938	63	500,000	—
85,276	—	1,052,216	—	<sup>3)</sup> 820,997	96	2,714,000	—	683,820	84	950,000	—
7,000	—	—	—	311,183	10	288,762	68	—	—	—	—
—	—	350,000	—	<sup>4)</sup> —	—	<sup>5)</sup> 30,000	—	—	—	—	—
2,710	69	88,809	78	—	—	399,910	10	2,894	01	34,138	77
56,463	32	307,525	59	527,065	27	714,818	39	135,476	24	455,545	74
—	—	—	—	—	—	1,420	25	—	—	—	—
—	—	—	—	852,823	26	34,739	93	253,443	98	257,328	89
45,000	—	671,464	20	190,000	—	522,254	27	—	—	122,178	91
835,279	59	6,697,491	62	4,527,069	59	17,702,042	55	5,411,573	70	7,656,192	31

**T a u l u 2 5. Vakuutusmaksut, korvatut vahingot ja kustannukset Suomessa vuonna 1909 (jälleenvakuuttajien osuuksia siitä vähentämättä).**

*Primes, payements et frais en Finlande en 1909  
(sans déduction des parts des réassureurs).*

1 Laitoksia. <i>Compagnies.</i>	2 Vakuutusmaksut. <i>Primes.</i>		3 Korvatut vahingot. <i>Payments.</i>		4 Kustannuksia ja provisioineja. <i>Frais et commissions.</i>	
	<i>Smk.</i>	<i>ptä</i>	<i>Smk.</i>	<i>ptä</i>	<i>Smk.</i>	<i>ptä</i>
<b>Suomalaisia. — Finlandaises.</b>						
Triton .....	229,254	14	139,061	68	<sup>1)</sup> 46,637	64
Suomen Merivakuutusosakeyhtiö.....	692,061	43	351,824	35	<sup>1)</sup> 73,385	05
Providentia .....	7,906	65	1,765	13	2,128	70
Summa — Total	929,222	22	492,651	16	122,151	39
<b>Ruotsalaisia. — Suédoises.</b>						
Gauthiod .....	35,140	67	18,743	23	4,576	55
Ägir .....	187,199	80	104,288	35	17,065	24
Vega .....	19,136	77	<sup>2)</sup> 5,233	28	1,565	19
Summa — Total	241,477	24	128,264	86	23,206	98
<b>Saksalaisia. — Allemandes.</b>						
Bad. Schiff. A. G., Manheim <sup>2)</sup> .....	—	—	—	—	—	—
Pr. Nat. V. G., Stettin <sup>2)</sup> .....	—	—	—	—	—	—
Victoria, Berlin <sup>2)</sup> .....	—	—	—	—	—	—
Nord. D. V. G., Hamburg <sup>2)</sup> .....	—	—	—	—	—	—
Allg. V. G. Dresden .....	8,662	73	2,851	39	1,030	18
D. Trp. V. G., Berlin .....	5,987	44	4,703	26	984	09
Mannheimer V. G.....	11,529	26	8,169	84	1,985	32
Deutsche Rück- u. Mit-Vers. Ges., Berlin <sup>2)</sup> .....	—	—	—	—	—	—
Continentale K. G., Mannheim <sup>2)</sup> .....	—	—	—	—	—	—
Bayerischer L'loyd .....	20,017	03	11,198	11	3,425	05
Internationaler L'loyd <sup>2)</sup> .....	—	—	—	—	—	—
Summa — Total	46,196	46	26,922	60	7,424	64
<b>Sveitsiläinen. — Suisse.</b>						
Eidgen. V. G. Zürich .....	2,058	35	—	—	1,048	34
Summa — Total	1,218,954	27	647,838	02	153,831	35

<sup>1)</sup> Koskee yhtiön koko liikettä, mutta yhtiö ei harjoita suoranaista liikettä ulkomailla. — <sup>2)</sup> Ei ole vuonna 1909 vastaanottanut vakuutuksia Suomessa. — <sup>3)</sup> Sen lisäksi selvittämättä Smk 2,300.—

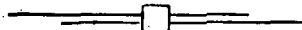
V.

# LASIVAKUUTUS.



V.

# ASSURANCE CONTRE LE BRIS DES GLACES.





## Taulu 27. Voitto- ja tappiotilit.

### Compte de profits et pertes.

	Suomalainen lasivak. yhtiö.		Svenska glasförsäkr. bolag.		Kölnische Glas-Vers. Ges.	
	<i>Smk</i>	<i>ptä</i>	Kr.	ö.	R.mk.	P.
<b>Tuloja:</b>						
a) Vakuutusmaksu- ja vahinkorahasto edell. vuod...	5,707	36	79,942	78	1,029,000	—
b) Vakuutusmaks., jälleenvakuutusmaksut poisluett.	14,231	94	65,090	92	865,740	91
c) Korkoja ynnä muita tuloja .....	3,180	72	6,453	87	127,672	09
Summa	23,120	02	151,487	57	2,022,413	—
<b>Menoja:</b>						
d) Vahingonkorvauksia .....	6,049	52	38,769	08	513,035	67
e) Asioimisprovisiojeja, jälleenvak. poisluettuina .....	2,780	15	9,576	56	178,174	33
f) Hoitokustannuksia .....	2,214	32	18,709	46	—	—
g) Veroja .....	208	10	526	79	68,714	07
h) Vakuutusrahasto .....	5,336	97	73,000	—	984,800	—
i) Vahinkorahasto tulevaksi vuodeksi.....	—	—	7,648	—	125,000	—
k) Muita menoja .....	—	—	704	64	55,372	93
Summa	16,589	06	148,934	53	1,925,097	—
<b>Voitto (+), tappio (—)</b> .....	<b>+ 6,530</b>	<b>96</b>	<b>+ 2,553</b>	<b>04</b>	<b>+ 97,316</b>	<b>—</b>
<b>Voiton käyttäminen:</b>						
l) Vararahastoon ja käytettäväksi .....	653	10	153	04	23,800	—
m) 1. Osakkeenomistajille .....	3,000	—	2,400	—	41,250	—
2. Prosenttia maksetusta osakepääomästä .....	10 %	—	12 %	—	55 %	—
n) Palveluskunnan hyväksi .....	—	—	—	—	21,468	04
o) Osapalkkiota, lahjapalkkiota ja muita tarkoituksia	3,140	42	—	—	10,797	96

<sup>1)</sup> Käyttämätöntä voittoa viime vuodelta oli 262 mk 56 p.

<sup>2)</sup> Tästä on 72,012 R.mk 66 p rahastoja, vuosimaksuja y. m., jotka koskevat yhtiön vakuutuksia vesijohtovahinkoja vastaan.

<sup>3)</sup> Tästä koskee 53,063 R.mk 75 p yhtiön vakuutuksia vesijohtovahinkoja vastaan.

# Taulu 28. Bilanssit joulukuun 31. p:nä 1909.

Bilan le 31 déc. 1909.

	Suomalainen lasivak. yhtiö.		Svenska glasförsäkr. bolag.		Kölnische Glas-Vers. Ges.	
	<i>Smc.</i>	<i>ptt.</i>	Kr.	ö.	R:mk.	P.
<b>Aktivaa:</b>						
a) Osakkaiden sitoumuksia .....	20,000	—	—	—	225,000	—
b) Kiinteimistöä .....	—	—	—	—	193,000	—
c) Lainoja .....	—	—	28,600	—	1,020,400	—
d) Obligatsioneja .....	39,340	—	21,975	—	6,311	40
e) Pankissa ja kassassa .....	8,609	28	79,490	75	182,829	56
f) Asiamiehillä ja vakuutusyhtiöillä .....	—	—	3,072	91	66,774	94
g) Maksamattomia korkoja .....	390.	—	160	—	—	—
h) Muita varoja .....	1,231	—	1,000	—	10,059	62
Summa	69,570	28	134,298	66	1,704,375	52
<b>Passivaa:</b>						
i) Osake- ja takuupääoma .....	50,000	—	20,000	—	300,000	—
k) Pääomavararahasto .....	6,675	92	25,000	—	110,000	—
l) Vakuutusmaksurahasto .....	5,336	97	73,000	—	984,800	—
m) Vahinkorahasto .....	—	—	7,648	—	125,000	—
n) Erikois- ja ylimääräistä rahastoa .....	—	—	5,977	62	50,000	—
o) Asiamiehillä ja vakuutusyhtiöillä .....	—	—	—	—	3,805	14
p) Muita velkoja .....	1,026	43	120	—	1) 33,454	38
r) Voitto- ja tappiotili .....	6,530	96	2,553	04	97,316	—
Summa	69,570	28	134,298	66	1,704,375	52

1) Koskee yhtiön vakuutuksia vesijohtovahinkoja vastaan.

VI.

## ELÄINVAKUUTUS.

---

VI.

## ASSURANCE CONTRE LA MORTALITÉ DES BESTIAUX.

---



## Taulu 29. Vakuutuskanta ja

### A. Vakuutus-

### Finlande: État sommaire des

### A. État sommaire

1  Vakuutuslaitos. <i>Sociétés.</i>	2  Toiminnan alkamisvuosi. <i>Année de fondation.</i>	3 4 5 6 Vakuutuskanta vuonna 1909. —			
		Vuoden kuluessa tapahtunut lisäys (+) tahi vähennys (—). <i>Mouvement pendant l'année.</i>			
		Hevosia. <i>Chevaux.</i>		Nautaeläimiä. <i>Gros bétail.</i>	
		Luku. <i>Nombre.</i>	Vakuutus- summa. <i>Sommes assurées.</i>	Luku. <i>Nombre.</i>	Vakuutus- summa. <i>Sommes assurées.</i>
		<i>Smf.</i>		<i>Smf.</i>	
Turun Hevosvakuutusyhtiö .....	1890	— 209	— 84,930	—	—
Suomen Eläinvakuutusyhtiö .....	1896	+ 549	+ 352,770	+ 809	+ 251,340
Varsinais-Suomen maalaiskuntain eläinvak. yhtiö	1902	+ 360	+ 84,212	+ 163	+ 21,195
Oulun läänin keskinäinen eläinvak. yhtiö .....	1909	+ 885	+ 368,680	+ 880	+ 114,960
Summa — Total	—	+ 1,585	+ 720,732	+ 1,852	+ 387,495

### B. Vahingot

### B. Indemnités

1  Vakuutuslaitos. <i>Sociétés.</i>	2	3 4 5				6 7	
		Toimintavuoden aikana sattuneet vahingot, jotka ovat aiheuttaneet korvauksia. <i>Indemnités de l'année.</i>				Vahin- <i>La nature</i>	
		Hevosia. <i>Chevaux.</i>		Nautaeläimiä. <i>Gros bétail.</i>		Kuolema. <i>Péris.</i>	
		Luku. <i>Nombre.</i>	Korvaus. Montant.	Luku. <i>Nombre.</i>	Korvaus. Montant.	Nautaeläinten Luku. <i>Nombre des gros bétail.</i>	Luku. <i>Nombre des gros bétail.</i>
	<i>Smf.</i>	<i>Fr.</i>	<i>Smf.</i>	<i>Fr.</i>	<i>Nombre des Chevaux.</i>	<i>Nombre des gros bétail.</i>	
Turun Hevosvakuutusyhtiö .....	267	76,815	—	—	127	—	
Suomen Eläinvakuutusyhtiö .....	233	66,161	44	127	11,548	48	
Varsinais-Suomen maalaiskuntain eläinvak. yhtiö	48	14,143	—	26	1,757	88	
Oulun läänin keskinäinen eläinvak. yhtiö .....	17	4,412	—	7	453	55	
Summa — Total	565	161,531	44	160	13,759	91	
					277	160	

sen muutokset Suomessa v. 1909.

kanta.

assurances valant pour l'année 1909.

des assurances.

7					8		9		10		11	12		13	14		15		
État des assurances pour l'année.											Vuoden lopussa vakuutetuista nautaeläimistä oli								
Vuoden lopussa. A la fin de l'année.											A la fin de l'année le gros détail était assuré								
Hevosia. Chevaux.				Nautaeläimiä. Gros détail.				Koko vakuutussumma vuoden lopussa. Somme totale assurée à la fin de l'année.				yksinäs-vakuutuks. par pièce.				joukko-vakuutuks. en groupe.			
Luku. Nombre.		Vakuutussumma. Sommes assurées.		Luku. Nombre.		Vakuutussumma. Sommes assurées.		Somme totale assurée à la fin de l'année.				Erlähten luku. Nombre.		Vakuutussumma. Sommes assurées.		Erlähten luku. Nombre.		Vakuutussumma. Sommes assurées.	
		Smf.				Smf.		Smf.						Smf.				Smf.	
8,093		3,643,060		—		—		3,643,060				—		—		—		—	
7,687		3,540,290		11,736		1,821,935		5,362,225				2,778		380,440		8,958		1,441,495	
5,125		1,406,161		1,511		211,938		1,618,099				1,511		211,938		—		—	
885		368,680		880		114,960		483,640				442		62,700		438		52,260	
21,790		8,958,191		14,127		2,148,833		11,107,024				4,731		655,078		9,396		1,493,755	

ja taksoitus.

et taxation.

8		9		10		11		12		13		14		15		16		17		18		
gon laatu. de l'accident.				Korvausta on kielletty huonon hoidon takia. Dédommagement refusé pour cause de manque de soins.				Tilivuotta varten päätetty taksoitus. Taxation pour l'année.														
Arvon aleneminen. Diminution de valeur.				Hevosia varten. Pour les chevaux.				Nautaeläimiä varten. Pour le gros détail.				Vararahastoa varten. Pour les réserves.				Summa. Total.						
Luku. Nombre des chevaux.		Nautaeläinten luku. Nombre du gros détail.		Hevosien luku. Nombre des chevaux.		Nautaeläinten luku. Nombre du gros détail.		Kokorahamäärä. Montant.		Kokorahamäärä. Montant.		Kokorahamäärä. Montant.		Kokorahamäärä. Montant.		100 mk:n va- kutussum- maa kohti. Par 100 mk de la somme assurée.		100 mk:n va- kutussum- maa kohti. Par 100 mk de la somme assurée.		100 mk:n va- kutussum- maa kohti. Par 100 mk de la somme assurée.		
								Smf. p <sup>ia</sup>		Smf. p <sup>ia</sup>		Smf. p <sup>ia</sup>		Smf. p <sup>ia</sup>				Smf. p <sup>ia</sup>		Smf. p <sup>ia</sup>		
140		—		—		—		74,682	73	2: 05			—		—		—		—		74,682	73
140		—		—		—		122,275	24	3: 50			28,517	77	1: 56		—		—		150,793	01
—		—		—		—		16,379	55	1: —			3,646	45	1: 50		1,881	09	0: 10		21,907	09
8		—		—		—		5,705	46	2: —			698	18	1: —		320		0: 05		6,723	64
288		—		—		—		219,042	98	2: 45			32,862	40	1: 53		2,201	09	0: 02		254,106	47

# Taulu 30. A. Voitto- ja tappiotilit v. 1909.

## B. Bilanssit 31. p. jouluk. 1909.

### A. Compte de profits et pertes en 1909.

### B. Bilan le 31 déc. 1909.

A. Voitto- ja tappiotilit.	Turun Hevosvakuutusyhtiö.		Suomen Eläin- vakuutusyhtiö.		Varsinais-Suomen maalaiskuntain eläinvak. yhtiö.		Oulun läänin kes- kinäinen eläin- vakuutusyhtiö.	
	Smk.	ptä	Smk.	ptä	Smk.	ptä	Smk.	ptä
<b>Tuloja:</b>								
a) Vuosimaksuja .....	15,103	70	150,793	01	20,701	01	6,403	64
b) Sisäänkirjoitus- y. m. maksuja ....	74,630	36	4,385	—	1,457	53	1,037	25
c) Lunastettujen eläinten myymisestä	10,302	75	—	—	—	—	—	—
d) Muita tuloja .....	369	16	9,345	58	371	45	—	—
e) Vararahaston varoja .....	—	—	—	—	—	—	—	—
Summa	100,405	97	164,523	59	22,529	99	7,440	89
<b>Menoja:</b>								
f) Vahingonkorvauksia .....	81,898	80	77,709	92	15,900	88	4,865	55
g) Hoitokustannuksia .....	20,593	36	21,927	46	4,617	45	2,566	08
h) Asiamiesten provisioineja .....	3,460	10	17,573	41	Sub. g.	—	Sub. g.	—
i) Korkoja .....	—	—	—	—	—	—	2,272	99
k) Erilaisia menoja .....	<sup>1)</sup> 1,493	68	13,028	28	397	40	—	—
Summa	107,445	94	130,239	07	20,915	73	9,704	62
Voitto (+), tappio (—) .....	— 7,039	97	+ 34,284	52	<sup>2)</sup> + 1,614	26	— 2,263	73
<b>B. Bilanssit.</b>								
<b>Aktivaa:</b>								
a) Osakkaiden vastuu .....	—	—	—	—	—	—	—	—
b) Asiamiehillä .....	12,904	70	12,101	99	—	—	—	—
c) Lainoja .....	—	—	80,000	—	4,650	—	—	—
d) Kalustoa .....	1,191	15	1,554	19	—	—	244	50
e) Järjestämiskustannuksia .....	—	—	—	—	—	—	—	—
f) Pankeissa ja kassassa .....	3,886	05	64,786	49	475	29	6	27
g) Epävarmoja saatavia .....	<sup>2)</sup> 1,596	15	—	—	1,206	08	779	78
h) Nettovajaus .....	29,844	11	—	—	—	—	1,559	63
Summa	49,422	16	158,442	67	6,331	37	2,590	18
<b>Passivaa:</b>								
i) Vararahasto .....	28,889	25	47,581	—	5,319	97	320	18
k) Vakuutusrahasto .....	—	—	47,581	—	—	—	—	—
l) Vahinkorahasto .....	—	—	18,040	50	—	—	—	—
m) Apurahasto .....	—	—	10,000	—	987	09	2,270	—
n) Lainoja .....	6,000	—	—	—	—	—	—	—
o) Erilaisia laskuja .....	2,135	41	955	65	—	—	—	—
p) Suorittamatta olevia korvauksia ..	12,397	50	—	—	—	—	—	—
q) Säästöä .....	—	—	34,284	52	<sup>3)</sup> 24	31	—	—
Summa	49,422	16	158,442	67	6,331	37	2,590	18

<sup>1)</sup> Tästä on 1,367 mk 52 p vakuutusmaksujen poistoa.

<sup>2)</sup> Vuosimaksujen tili Smk 1,322: 42; korkojen tili Smk 278: 73.

<sup>3)</sup> Ei ole annettu aivan tarkkoja tietoja.

... ..  
... ..

VII.

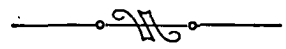
JÄLLEENVAKUUTUS.

.....  
.....  
.....

VII.

RÉASSURANCE.

.....  
.....  
.....



## Taulu 31. Voitto- ja tappiotilit v. 1909.

*Compte de profits et pertes en 1909.*

	Osmo.		Verdandi.	
	<i>Smf.</i>	<i>712</i>	<i>Smf.</i>	<i>712</i>
<b>Tuloja:</b>				
a) Edelliseltä vuodelta:				
1. Saldo .....	—	—	—	—
2. Vakuutusmaksurahasto .....	416,001	97	147,022	73
3. Vahinkorahasto .....	196,627	79	40,793	—
b) Vakuutusmaksuja, vähentämättä jälleenvakuutuksia....	1,117,801	63	841,863	85
c) Korkoja.....	48,072	06	19,717	48
d) Muita tuloja.....	—	—	—	—
Summa	1,778,503	45	1,049,397	06
<b>Menoja:</b>				
e) Vahingonkorvauks., jälleenvakuuttajien osuudet poisluett.	650,136	91	245,442	36
f) Jälleenvakuutusmaksuja .....	68,175	78	188,562	59
g) Asiamiesprovisioineja ja ristono .....	344,224	50	180,556	05
h) Hoitokustannuksia .....	10,778	99	28,926	03
i) Agiota ja kurssierotusta .....	—	—	152	50
k) Seuraavaan vuoteen:				
1. Vakuutusmaksurahasto .....	472,331	63	308,440	60
2. Vahinkojen varalle .....	202,627	79	75,631	56
Summa	1,748,275	60	1,027,711	69
Voitto .....	+ 30,227	85	+ 21,685	37

# Taulu 32. Bilanssit joulukuun 31. p:nä 1909.

*Bilan le 31 déc. 1909.*

	Osmo.		Verdandi.	
	<i>Smk.</i>	<i>pro.</i>	<i>Smk.</i>	<i>pro.</i>
<b>Aktiivaa:</b>				
a) Takuurahaston sitoumuksia .....	350,000	—	700,000	—
b) Lainoja .....	353,000	—	177,406	88
c) Obligatsioneja .....	124,100	—	50,000	—
d) Pankissa ja kassassa .....	204,868	63	63,110	02
e) Vakuutusyhtiöillä .....	268,210	22	568,894	23
f) Maksamattomia korkoja .....	9,427	48	3,000	—
g) Poistamattomia hankintakustannuksia .....	—	—	30,471	57
h) Kalustoa .....	75	25	3,664	52
Summa	1,309,681	58	1,596,547	17
<b>Passivaa:</b>				
i) Osake- ja takuupääoma .....	500,000	—	1,000,000	—
k) Vararahasto .....	90,000	—	17,039	93
l) Vakuutusmaksurahasto .....	472,331	63	308,440	60
m) Vahinkojen vararahasto .....	202,627	79	75,631	56
n) Muita rahastoja .....	—	—	—	—
o) Velkaa jälleenvakuuttajille .....	—	—	172,933	71
p) Nostamattomia osinkoja .....	3,003	—	816	—
q) Voitto- ja tappiotili .....	1) 41,719	16	21,685	37
Summa	1,309,681	58	1,596,547	17
<b>Voiton käyttäminen:</b>				
r) Vararahastoon .....	20,000	—	6,685	37
s) Osakkeenomistajille .....	10,500	—	15,000	—
t) Prosenttia maksetusta osakepääomasta .....	7 %	—	5 %	—
u) Vastedes käytettäväksi .....	11,219	16	—	—

1) Vuoden voitto on Smk 30,227: 85; käyttämättömiä voittovaroja vuodelta 1908 on Smk 11,491: 31

VIII.

## VAKUUTUS MURTOVARKAUTTA VASTAAN.

---

VIII.

ASSURANCE CONTRE LE VOL.

---



## Taulu 33. A. Vakuutuskanta. B. Voitto- ja tappiotili 1909.

*A. Sommes assurées. B. Compte de profits et pertes en 1909.*

		Providentia.
a) Vakuutuksia Suomessa omalla vastuulla . . . . .	} 31. p. joulukuuta 1908	Smk 4,576,712: —
	} 31. p. joulukuuta 1909	» 4,954,703: —
b) Koko vakuutuskanta Suomessa	31. p. joulukuuta 1909	» 7,946,879: —
c) Vakuutusmaksut, jälleenvakuutukset poislukematta . . .		» 28,880: 20
d) Vakuutusmaksurahaston laskemisperuste		Providentiaassa: 40 % omista vakuutusmaksuista.

### Providentian voitto- ja tappiotili.

	Smk.	pää		Smk.	pää
<b>Tuloja:</b>			<b>Menoja:</b>		
a) Edelliseltä vuodelta:			a) Vahingonkorvauksia, jälleenvakuutukset poisluettuina . . . . .	7,785	48
Vakuutusmaksurahasto . . . . .	5,708	82	b) Asiamiesprovisioineja . . . . .	6,977	20
Vahinkorahasto . . . . .	535	95	c) Hoitokustannuksia . . . . .	4,480	—
b) Vakuutusmaksut, jälleenvakuutukset ja ristornit poislukien . . .	16,148	64	d) Muita menoja . . . . .	—	—
c) Korvoja . . . . .	4,098	82	e) Seuraavaan vuoteen:		
d) Muita tuloja . . . . .	5,287	89	Vakuutusmaksurahasto . . . . .	6,479	86
			Vahinkorahasto . . . . .	1,393	—
Summa	31,780	12	Summa	27,115	54
<b>Voiton käyttäminen: <sup>2)</sup></b>			Voitto . . . . .	4,664	58
Vararahastoon . . . . .	1,132	61			
Osakkeenomistajille . . . . .	—	—			
Prosenttia maks. osakepääomasta . . .	—	—			
Muihin tarkoituksiin . . . . .	10,193	52			

<sup>1)</sup> Siitä jälleenvakuutusprovisioineja Smk 3,819: 43.

<sup>2)</sup> Koskee yhtiön kaikkia vakuutuslajeja. Yhtiön lopullinen voitto on Smk 11,826: 13, koska veneiden vakuutus on tuottanut tappiota Smk 222: 47.

# Taulu 34. Bilanssi joulukuun 31. p:nä 1909.

*Bilan le 31 déc. 1909.*

Vakuutusyhtiö Providentia. <sup>1)</sup>

		<i>Smf.</i>	<i>ntä</i>			<i>Smf.</i>	<i>ntä</i>
<b>Aktivaa:</b>				<b>Passivaa:</b>			
a)	Osakkeenomistaj. sitoumuksia ..	350,000	—	a)	Osake- ja takuupääoma .....	500,000	—
b)	Kiinteimistöä .....	—	—	b)	Pääomavararahasto .....	1,783	68
c)	Lainoja .....	110,000	—	c)	Vakuutusmaksurahasto omaa vastuuta varten .....	14,957	02
d)	Obligatsioneja ja muita arvopape- reita .....	20,150	—	d)	Vahinkorahasto .....	2,125	31
e)	Pankissa ja kassassa .....	7,135	99	e)	Eryisrahastoja .....	360	40
f)	Tilissä asiamiehillä .....	12,710	26	f)	Virkamieskunnan eläkerahasto	—	—
g)	Tilissä vakuutusyhtiöillä .....	—	—	g)	Tilissä asiamiehillä .....	3,202	72
h)	Maksamattomia korkoja .....	4,082	72	h)	Tilissä vakuutusyhtiöillä ....	9,282	97
i)	Kalustoa .....	4,307	30	i)	Osakkeenomistajain nostamat- tomia osinkoja .....	—	—
k)	Muita varoja .....	34,651	96	k)	Muita velkoja .....	—	—
				l)	Voitto- ja tappiotili .....	11,326	13
	Summa	543,038	23		Summa	543,038	23

<sup>1)</sup> Koskee yhtiön kaikkia vakuutuslajeja.

IX.

TAKUUVAKUUTUS.



IX.

ASSURANCE DE LA CAUTION.



## T a u l u 3 5. A. Vakuutuskanta. B. Voitto- ja tappiotili 1909.

*A. Sommes assurées. B. Compte de profits et pertes en 1909.*

	Providentia.
a) Vakuutuksia Suomessa omalla vastuulla 31. p. joulukuuta 1909 <i>Smk.</i>	73,400: —
b) Koko vakuutuskanta Suomessa 31. p. joulukuuta 1909 . . . . .	127,900: —
c) Vakuutusmaksut, jälleenvakuutukset poislukematta . . . . . »	2,281: 17
d) Vakuutusmaksurahaston laskemisperuste Providentiassa: 40 % omista vakuutusmaksuista.	

### Providentian voitto- ja tappiotili.

	<i>Smk.</i>	<i>ptä</i>		<i>Smk.</i>	<i>ptä</i>
<b>Tuloja:</b>			<b>Menoja:</b>		
a) Edelliseltä vuodelta:			a) Vahingonkorvauksia, jälleenvakuutukset poisluettuina . . . . .	—	—
Vakuutusmaksurahasto . . . . .	410	73	b) Asiamiesprovisioineja . . . . .	373	25
Vahinkorahasto . . . . .	—	—	c) Hoitokustannuksia . . . . .	404	—
b) Vakuutusmaksut, jälleenvakuutukset poislukien . . . . .	1,362	—	d) Seuraavaan vuoteen:		
c) Korkoja . . . . .	—	—	Vakuutusmaksurahasto . . . . .	544	80
d) Muita tuloja . . . . .	1) 267	12	Vahinkorahasto . . . . .	—	—
Summa	2,039	85	Summa	1,322	05
<b>Voiton käyttäminen:</b>			Voitto . . . . .	+ 717	80
Vararahastoon . . . . .	—	—			
Osakkeenomistajille . . . . .	—	—			
Prosenttia maks. osakepääomasta	—	—			
Muihin tarkoituksiin . . . . .	—	—			

1) Siitä jälleenvakuutusprovisioineja *Smk* 229: 80.