

# Luottokanta

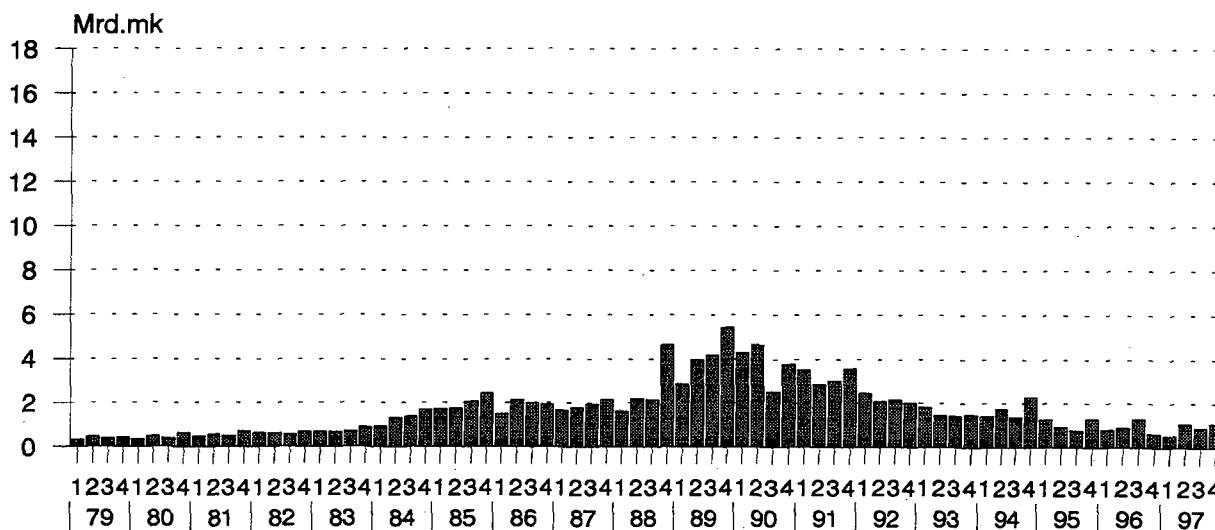
## 1997

### Kreditbeståndet

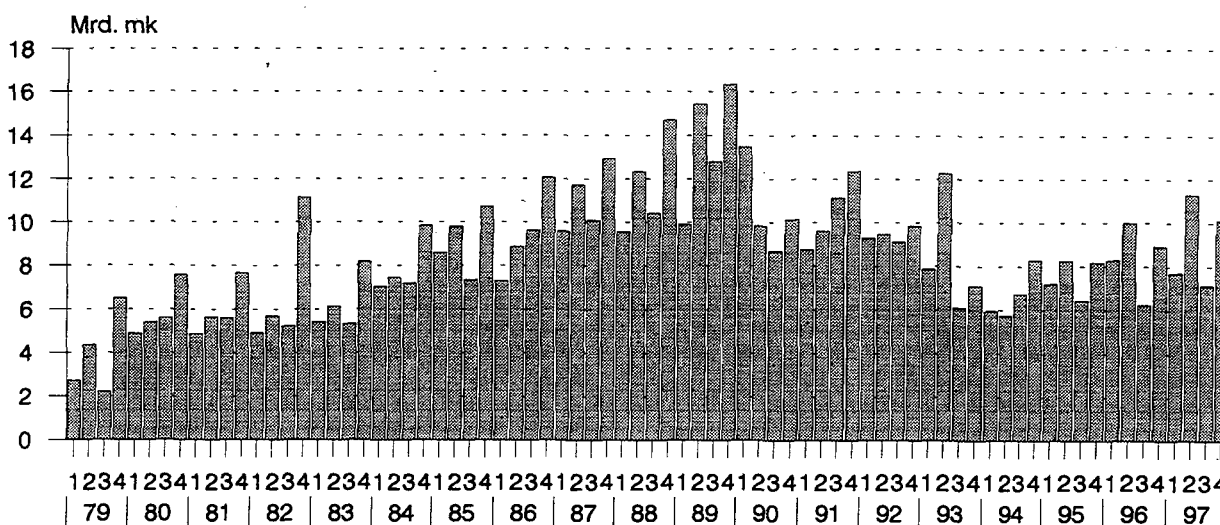
### Outstanding credit

Lisätietoja - Förfrågningar: Jarkko Pasanen ja Kerttu Helin  
Vastaava tilastojohtaja - Ansvarig statistikdirektör: Markku Suur-Kujala

#### Rakennusteollisuuden nostot neljänneksen aikana vuosina 1979 - 1997



#### Teollisuuden nostot neljänneksen aikana vuosina 1979 - 1997



Helsinki 5.6.1998

Tietoja lainattaessa lähteenä mainittava Tilastokeskus  
Uppgifterna får lånas med uppgivande av Statistikcentralen som källa  
Quoting is encouraged provided Statistics Finland is acknowledged as the source

# Sisällys

	Sivu
Katsaus.....	1
Asetelmat.....	2
Kuviot.....	6

## Taulukot:

<b>1. Luotonanto vaaderyhmittäin</b>	
1.1 Luotonanto neljänneksittäin.....	9
1.2 Luotonsaajasektoreittain	
1.3 Luotonsaajatoimialoittain	
<b>2. Uudet luotot neljänneksen aikana</b>	
2.1 Luotonantaja- ja luotonsaajasektoreittain.....	12
2.3 Luotonantajasektoreittain ja luotonsaajatoimialoittain	
<b>3. Luottokanta neljänneksen lopussa</b>	
3.1 Luotonantaja- ja luotonsaajasektoreittain.....	14
3.2 Luotonantajasektoreittain ja luotonsaajatoimialoittain	
<b>4. Sijoitusomaisuusjoukkovelkakirjalainat</b>	
4.1 Neljänneksittäin.....	16
4.2 Luotonantajan ja liikkeeseenlaskijan sektorin mukaan	
4.3 Luotonantajasektoreittain ja liikkeeseenlaskijan toimialan mukaan	
<b>5. Asunto- ja kulutusluotot</b>	
5.1 Neljänneksittäin.....	19
5.2 Asuntoluottokanta luotonantajan ja luotonsaajasektorin mukaan	
5.2.1 Uudet asuntoluotot luotonantaja- ja luotonsaajasektorin mukaan	
5.3 Kotitalouksien asunto- ja kulutusluottokanta luotonantaja- ja luotonsaajasektoreittain	
5.3.1 Kotitalouksien uudet asunto- ja kulutusluotot	
<b>6. Eläkevakuutusta harjoittavien laitosten luotonanto</b>	
6.1 Koko luotonanto luotonsaajasektoreittain.....	24
6.2 Koko luotonanto luotonsaajatoimialoittain	
6.3 Takaisinlainaus luotonsaajasektoreittain	
6.4 Takaisinlainaus luotonsaajatoimialoittain	
<b>7. Muut kuin sijoitusomaisuusjoukkovelkakirjat sekä jälkimarkkinakelpoiset velkapaperit</b>	
7.1 Muut kuin sijoitusomaisuusjoukkovelkakirjat liikkeeseenlaskijan sektorin mukaan.....	28
7.2 Yritysten liikkeeseenlaskemat muut kuin sijoitusomaisuusjoukkovelkakirjat toimialoittain	
7.3 Jälkimarkkinakelpoiset velkapaperit liikkeeseenlaskijan sektorin mukaan	
7.4 Yritystodistukset yritysten toimialan mukaan	
<b>8. Luotonanto neljänneksittäin vuoden 1997 aikana</b>	
8.1 Uudet luotot luotonsaajasektoreittain.....	32
8.2 Luottokanta luotonsaajasektoreittain	
8.3 Uudet luotot luotonsaajatoimialoittain	
8.4 Luottokanta luotonsaajatoimialoittain	
<b>9. Ulkomailta Suomeen myönnetyt pitkäaikaiset luotot vaaderyhmittäin ja luotonsaajasektoreittain neljänneksen lopussa</b> .....	35
<b>Tuoteseloste</b> .....	36
<b>Termiluettelo</b> .....	43

# Innehåll

	Sida
Översikt.....	1
Tablåer.....	2
Figurer.....	6

## Tabeller:

<b>1. Kreditgivning enligt fordringsgrupp</b>	
1.1 Enligt årskvartalet.....	9
1.2 Enligt kredittagarsektor	
1.3 Enligt kredittagarnäringsgren	
<b>2. Nya krediter under kvartalet</b>	
2.1 Enligt kreditgivarens och kredittagarens sektor.....	12
2.3 Enligt kreditgivarens sektor och kredittagarens näringsgren	
<b>3. Kreditbeståndet i slutet av kvartalet</b>	
3.1 Enligt kreditgivarens och kredittagarens sektor.....	14
3.2 Enligt kreditgivarens sektor och kredittagarens näringsgren	
<b>4. Masskuldebrev bland investeringstillgångar</b>	
4.1 Enligt årskvartalet.....	16
4.2 Enligt kreditgivarens sektor och emittentens sektor	
4.3 Enligt kreditgivarens sektor och emittentens näringsgren	
<b>5. Bostads- och konsumtionskrediter</b>	
5.1 Enligt årskvartalet.....	19
5.2 Bostadskreditbeståndet enligt kreditgivarens och kredittagarens sektor	
5.2.1 Nya bostadskrediter enligt kreditgivarens och kredittagarens sektor	
5.3 Hushållsektorens bostads- och konsumtionskreditbestånd	
5.3.1 Hushållsektorens nya bostads- och konsumtionskrediter	
<b>6. Pensionsförsäkringsanstaltens utlåning</b>	
6.1 Kreditgivning enligt kredittagarsektor.....	24
6.2 Kreditgivning enligt kredittagarnäringsgren	
6.3 Återlåning enligt kredittagarsektor	
6.4 Återlåning enligt kredittagarnäringsgren	
<b>7. Andra än investeringsmasskuldebrev samt skuldepapper, som omsätts på andrahandsmarknaden</b>	
7.1 Andra än investeringsmasskuldebrev enligt emittentens sektor.....	28
7.2 De företagens emitterade andra än investeringsmasskuldebrev enligt näringsgren	
7.3 Skuldepapper enligt emittentens sektor	
7.4 Företagscertificat enligt näringsgren	
<b>8. Utlåning kvartalsvis under 1997</b>	
8.1 Nya krediter enligt kredittagarsektor.....	32
8.2 Kreditbeståndet enligt kredittagarsektor	
8.3 Nya krediter enligt kredittagarnäringsgren	
8.4 Kreditbeståndet enligt kredittagarnäringsgren	
<b>9. Från utlandet till Finland beviljade långfristiga krediter enligt fordran och kredittagarens sektor i slutet av kvartalet</b> .....	35
<b>Produktsdeklaration</b> .....	36
<b>Terminologi</b> .....	43

# Sisällys

	Sivu
Katsaus.....	1
Asetelmat.....	2
Kuviot.....	6

## Taulukot:

<b>1. Luotonanto vaaderyhmittäin</b>	
1.1 Luotonanto neljänneksittäin.....	9
1.2 Luotonsaajasektoreittain	
1.3 Luotonsaajatoimialoittain	
<b>2. Uudet luotot neljänneksen aikana</b>	
2.1 Luotonantaja- ja luotonsaajasektoreittain.....	12
2.3 Luotonantajasektoreittain ja luotonsaajatoimialoittain	
<b>3. Luottokanta neljänneksen lopussa</b>	
3.1 Luotonantaja- ja luotonsaajasektoreittain.....	14
3.2 Luotonantajasektoreittain ja luotonsaajatoimialoittain	
<b>4. Sijoitusomaisuusjoukkovelkakirjalainat</b>	
4.1 Neljänneksittäin.....	16
4.2 Luotonantajan ja liikkeeseenlaskijan sektorin mukaan	
4.3 Luotonantajasektoreittain ja liikkeeseenlaskijan toimialan mukaan	
<b>5. Asunto- ja kulutusluotot</b>	
5.1 Neljänneksittäin.....	19
5.2 Asuntoluottokanta luotonantajan ja luotonsaajasektorin mukaan	
5.2.1 Uudet asuntoluotot luotonantaja- ja luotonsaajasektorin mukaan	
5.3 Kotitalouksien asunto- ja kulutusluottokanta luotonantaja- ja luotonsaajasektoreittain	
5.3.1 Kotitalouksien uudet asunto- ja kulutusluotot	
<b>6. Eläkevakuutusta harjoittavien laitosten luotonanto</b>	
6.1 Koko luotonanto luotonsaajasektoreittain.....	24
6.2 Koko luotonanto luotonsaajatoimialoittain	
6.3 Takaisinlainaus luotonsaajasektoreittain	
6.4 Takaisinlainaus luotonsaajatoimialoittain	
<b>7. Muut kuin sijoitusomaisuusjoukkovelkakirjat sekä jälkimarkkinakelpoiset velkapaperit</b>	
7.1 Muut kuin sijoitusomaisuusjoukkovelkakirjat liikkeeseenlaskijan sektorin mukaan.....	28
7.2 Yritysten liikkeeseenlaskemat muut kuin sijoitusomaisuusjoukkovelkakirjat toimialoittain	
7.3 Jälkimarkkinakelpoiset velkapaperit liikkeeseenlaskijan sektorin mukaan	
7.4 Yritystodistukset yritysten toimialan mukaan	
<b>8. Luotonanto neljänneksittäin vuoden 1997 aikana</b>	
8.1 Uudet luotot luotonsaajasektoreittain.....	32
8.2 Luottokanta luotonsaajasektoreittain	
8.3 Uudet luotot luotonsaajatoimialoittain	
8.4 Luottokanta luotonsaajatoimialoittain	
<b>9. Ulkomailta Suomeen myönnettyt pitkäaikaiset luotot vaaderyhmittäin ja luotonsaajasektoreittain neljänneksen lopussa.....</b>	<b>35</b>
Tuoteseloste.....	36
Termiluettelo.....	43

# Content

	Page
Summary.....	1
Charts.....	2
Graahps.....	6

## Tables:

<b>1. Outstanding credit by claims</b>	
1.1 Outstanding credit by quarters.....	9
1.2 According to borrower sectors	
1.3 According to borrowers' economic activity	
<b>2. New lending during the quarter</b>	
2.1 According to lender and borrower sectors.....	12
2.3 According to lender sectors and borrowers' economic activity	
<b>3. Outstanding credit at the end of the quarter</b>	
3.1 According to lender and borrower sectors.....	14
3.2 According to lender sectors and borrowers' economic activity	
<b>4. Bonds and debentures classified as investments</b>	
4.1 By quarters.....	16
4.2 According to lender and emitter sectors	
4.3 According to lender sector and emitters economic activity	
<b>5. Housing loans and consumer credits</b>	
5.1 By quarters.....	19
5.2 Housing loans according to lender and borrower sectors	
5.2.1 New housing loans according to lender and borrower sectors	
5.3 Housing loans and consumer credits of households according to lender sectors	
5.3.1 New housing loans and consumer credits of households according to lender sectors	
<b>6. Lending of pension insurance institutions</b>	
6.1 According to borrower sectors.....	24
6.2 According to borrowers' economic activity	
6.3 Relending according to borrower sectors	
6.4 Relending according to borrowers' economic activity	
<b>7. Other than investment-bonds and promissory notes tradable on the secondary markets</b>	
7.1 Other than investment-bonds according to emitter sectors.....	28
7.2 Other than investmentbonds emitted by corporates according to economic activity	
7.3 Promissory notes tradable according to emitter sectors	
7.4 Commercial papers according to economic activity	
<b>8. Outstanding credit by quarters during 1997</b>	
8.1 New lending according to borrower sectors.....	32
8.2 Outstanding credit according to borrower sect.	
8.3 New lending according to borrower economic activity	
8.4 Outstanding credit acc. to borrower economic activity	
<b>9. Loans granted to Finnish economic units from the rest of the world by claims and according to borrower sectors.....</b>	<b>35</b>
Product Description.....	36
Glossary.....	43

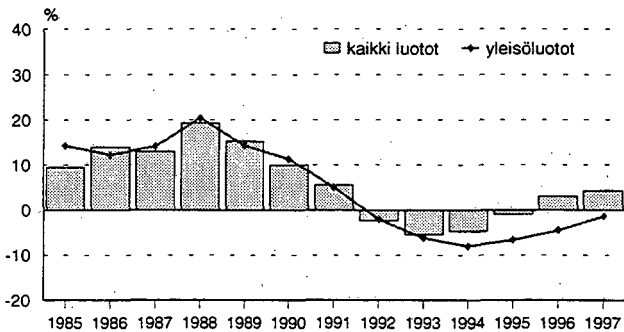
# LUOTTOMARKKINAT 1997

## *Luottokanta kasvoi edelleen vuonna 1997*

Kotimainen luottokanta oli viime vuoden lopussa 728 miljardia markkaa, mikä oli 4,2 prosenttia enemmän kuin vuotta aikaisemmin. Luottokanta jatkoi nyt kasvuun toista vuotta peräkkäin. Sen sijaan yleisöluottojen kanta supistui edelleen; nyt jo kuudetta vuotta perätysten.

Laskua yleisöluottokannassa oli viime vuonna 1,4 prosenttia. Yleisöluottojen kannan pieneneminen on kuitenkin hidastunut. Suurimmillaan kannan supistuminen oli vuonna 1994, noin 8 prosenttia. Yleisöluottojen ja koko luottokannan kehityksen ero johtuu niiden kattavuuseroista. Yleisöluottoihin ei lueta mm. valtiolle tai ulkomaille myönnettyjä luottoja, joiden kanta kasvoi viime vuonna.

Kuvio 1. Luottokannan kehitys 1985 - 1997, muutos edellisestä vuodesta



Vuoden 1997 aikana nostettiin uusia yleisöluottoja kaikkiaan 192 miljardia markkaa. Tämä oli 18,4 prosenttia enemmän kuin vuotta aikaisemmin.

## *Pankit antaneet luotoista puolet, työeläkelaitokset liki neljänneksen*

Talletuspankit oli suurin luotonantajaryhmä. Niiden antamien luottojen kanta oli viime vuoden lopussa 344 miljardia, mikä oli 0,6 prosenttia suurempi kuin vuotta aikaisemmin. Uusia luottoja talletuspankit antoivat viime vuonna kaikkiaan 345 miljardia, 69 prosenttia enemmän kuin edellisenä vuonna.

Ulkomaisten talletuspankkien luotonanto kasvoi voimakkaasti viime vuonna. Ne myönsivät uusia luottoja yli kuusi kertaa enemmän kuin edellisvuotena. Samalla niiden luottokanta kasvoi puolitoistakertaiseksi. Ulkomaisten pankkien osuus talletuspankkien luottokannasta oli kuitenkin vain kaksi prosenttia vuonna 1997.

Työeläkelaitosten 170 miljardin markan luottokannasta yli puolet koostui valtion joukkovelkakirjoista. Takaislainaus jatkoi supistumistaan, ja sen osuus työeläkelai-

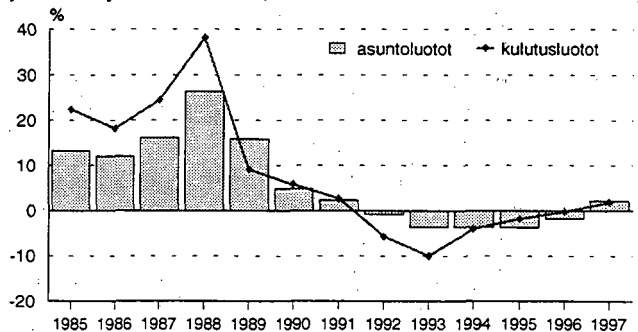
tosten luottokannasta oli vuoden 1997 lopussa enää viidennes.

## *Kotitalouksien luottokanta kasvoi viiden vuoden supistumisen jälkeen*

Viime vuonna luotonsaajasektoreista ainoastaan yritysten luottokanta supistui, minkä takia myös yleisöluottojen kannan muutos pysyi negatiivisena. Muiden sektorien luottokannat kasvoivat. Voimakkainta kasvu oli yleiskäsitteeseen kuulumattomien valtion ja ulkomaiden luottokannassa. Kotitalouksien kasvu oli maltillisempaa.

Yritykset oli yhä suurin luotonsaajasektori, vaikka yritysten 194 miljardin markan luottokanta pienenikin kahdeksan prosenttia edellisestä vuodesta. Uusia luottoja yritykset nostivat viime vuonna kuitenkin 22 prosenttia edellisvuotista enemmän eli 109 miljardia markkaa

Kuvio 2. Kotitalouksien asunto- ja kulutusluottokantojen kehitys 1985 - 1997, muutos edellisestä vuodesta



Kotitalouksien luottokanta kääntyi kasvuun viime vuonna viiden vuoden supistumisen jälkeen. Kotitalouksien asuntoluottokanta kasvoi viime vuonna 2,5 prosenttia ollen vuoden lopussa 114 miljardia markkaa. Kotitalouden nostivat uusia asuntoluottoja vuoden aikana 4 miljardia markkaa enemmän kuin edellisvuonna. Myös kotitalouksien kulutusluottokanta kasvoi viime vuonna viiden vuoden supistumisen jälkeen.

Uusia luottoja kotitaloudet nostivat 67 miljardia markkaa. Kasvu uusien luottojen nostoissa edellisestä vuodesta oli 15 prosenttia. Kotitalouksien 185 miljardin markan luottokanta oli prosentin suurempi kuin vuonna 1996.

Rahoituslaitoksilla, valtiolla ja sosiaaliturvarahastoilla oli luottokantaan kuulumattomia ns. vaihto-omaisuusjoukkovelkakirjoja viime vuoden lopussa 40 miljardin markan arvosta, mikä on 23 prosenttia edellisvuotista enemmän. Lisäksi jälkimarkkinakelpoisia rahamarkkinapapereita (lähinnä sijoitustodistuksia ja valtion velkasi-toumuksia) luotonantajilla oli 103 miljardia markkaa, 13 prosenttia vähemmän kuin edellisen vuoden lopussa.

**Asetelma 1.**  
**Rahoitus- ja vakuutuslaitosten, valtion ja sosiaaliturvarahastojen luottokanta neljänneksen lopussa**  
 (M% = prosenttimuutos edellisen vuoden vastaavasta neljänneksestä, R% = rakenneprosentti)

Luotonsaajat:	3/1996		4/1996		1/1997		2/1997		3/1997		4/1997		
	Milj. mk	M% ed.v.	Milj. mk	M% ed.v.	Milj. mk	R%	Milj. mk	M% ed.v.	Milj. mk	R%	Milj. mk	M% ed.v.	
Yritykset	213340	-9,0	31,1	209929	-6,1	30,0	205187	-8,7	199551	-10,0	28,0	194177	-7,6
Rahoitus- ja vakuutuslaitokset	53889	3,5	7,8	50437	4,7	7,2	50468	-4,2	52882	-0,3	7,4	56813	1,7
Julkisyhteisöt	133177	15,6	19,4	145520	18,3	20,8	153291	20,9	153617	16,2	21,6	166911	14,7
Voittoa tav.tomat yhteisöt	62435	-1,3	9,1	63119	1,0	9,0	63847	7,7	65081	5,9	9,1	67548	7,0
Kotitaloudet	184360	-3,9	26,9	183211	-3,2	26,2	182394	-2,1	182920	-0,8	25,7	184934	0,3
Ulkomaat	41225	60,5	6,0	46669	72,4	6,7	54566	48,7	58238	56,3	8,2	63270	53,5
<b>Kaikkiaan</b>	<b>688427</b>	<b>0,8</b>	<b>100,0</b>	<b>698885</b>	<b>3,0</b>	<b>100,0</b>	<b>709753</b>	<b>3,4</b>	<b>712289</b>	<b>3,2</b>	<b>100,0</b>	<b>725543</b>	<b>5,4</b>
Luotonanto yleisölle	476863	-6,6	69,6	473551	-4,5	67,8	468753	-4,2	464555	-4,2	65,2	465428	-2,4

**Asetelma 2.**  
**Uusien luottojen nostot neljänneksen aikana**

Luotonsaajat:	4/1996		1/1996		2/1996		3/1996		4/1996		1/1997		2/1997		3/1997		4/1997	
	Milj. mk	M% ed.v.	Milj. mk	M% ed.v.	Milj. mk	M% ed.v.	Milj. mk	M% ed.v.	Milj. mk	M% ed.v.	Milj. mk	M% ed.v.	Milj. mk	M% ed.v.	Milj. mk	M% ed.v.	Milj. mk	M% ed.v.
Yritykset	23098	-9,1	20150	-8,6	26110	19,9	15596	16,5	26902	16,5	21813	8,3	27548	5,5	22865	46,6	36460	35,5
Rahoitus- ja vakuutuslaitokset	10736	-18,9	11794	15,5	12996	79,3	13091	78,5	12999	21,1	12219	3,6	16375	26,0	21953	67,7	24281	86,8
Julkisyhteisöt	28291	109,5	37262	165,4	23170	-11,0	25479	26,9	30127	6,5	27046	-27,4	21513	-7,2	15840	-37,8	21440	-28,8
Voittoa tav.tomat yhteisöt	2599	-18,9	1706	-12,8	2245	6,9	2217	19,1	2871	10,5	2323	36,2	2910	29,6	2656	19,8	2968	3,4
Kotitaloudet	13305	6,0	12368	14,9	15078	14,3	15297	26,7	16008	20,3	14118	14,1	18216	20,8	17610	15,1	17546	9,6
Ulkomaat	5526	21,5	22014	384,6	12779	170,2	32865	634,6	25803	366,9	21041	-4,4	34238	167,9	76994	134,3	71708	177,9
<b>Kaikkiaan</b>	<b>83556</b>	<b>15,3</b>	<b>105295</b>	<b>65,7</b>	<b>92378</b>	<b>23,1</b>	<b>104545</b>	<b>66,8</b>	<b>114709</b>	<b>37,3</b>	<b>98560</b>	<b>-6,4</b>	<b>120800</b>	<b>30,8</b>	<b>157919</b>	<b>51,1</b>	<b>174402</b>	<b>52,0</b>
Luotonanto yleisölle	41121	-2,3	35062	-2,0	44573	19,1	34024	9,0	48687	18,4	39104	11,5	50007	12,2	43956	29,2	59103	21,4

**Asetelma 3.**  
**Asuntoluottokanta neljänneksen lopussa, ilman vapaa-ajan asuntoluottoja**

Luotonsaajat:	3/1996		4/1996		1/1997		2/1997		3/1997		4/1997		
	Milj. mk	M% ed.v.	Milj. mk	M% ed.v.	Milj. mk	R%	Milj. mk	M% ed.v.	Milj. mk	R%	Milj. mk	M% ed.v.	
Yritykset	12679	45,0	7,2	13319	49,6	7,5	13874	1,4	14453	14,0	7,8	14625	9,8
Rahoitus- ja vakuutuslaitokset	410	-22,5	0,2	294	-41,9	0,2	258	-44,8	0,1	190	-53,7	0,1	179
Julkisyhteisöt	1180	-64,8	0,7	1500	-54,5	0,8	1476	-40,6	0,8	1456	23,4	0,8	1431
Voittoa tav.tomat yhteisöt	52980	-1,6	29,9	53778	1,1	30,2	54621	9,3	56136	6,8	30,9	57153	7,9
Kotitaloudet	109722	-3,1	62,0	109350	-1,8	61,3	109396	-0,9	109918	0,4	60,5	111484	1,6
Ulkomaat	71	..	0,0	68	..	0,0	64	-3,0	63	-10,0	0,0	67	-5,6
<b>Kaikkiaan</b>	<b>177042</b>	<b>-1,5</b>	<b>100,0</b>	<b>178311</b>	<b>0,6</b>	<b>100,0</b>	<b>179688</b>	<b>1,5</b>	<b>181633</b>	<b>2,5</b>	<b>100,0</b>	<b>184803</b>	<b>4,4</b>
Luotonanto yleisölle	177042	-1,5	100,0	178311	0,6	100,0	179688	1,5	181633	2,5	100,0	184803	4,4

**Asetelma 4.**  
**Uudet asuntoluotot neljänneksen aikana, ilman vapaa-ajan asuntoluottoja**

Luotonsaajat:	4/1996		1/1996		2/1996		3/1996		4/1996		1/1997		2/1997		3/1997		4/1997	
	Milj. mk	M% ed.v.	Milj. mk	M% ed.v.	Milj. mk	M% ed.v.	Milj. mk	M% ed.v.	Milj. mk	M% ed.v.	Milj. mk	M% ed.v.	Milj. mk	M% ed.v.	Milj. mk	M% ed.v.	Milj. mk	M% ed.v.
Yritykset	541	25,8	323	-55,0	601	90,2	416	53,5	516	-4,6	485	50,2	559	-7,0	517	24,3	553	7,2
Rahoitus- ja vakuutuslaitokset	1	-93,3	3	-28,6	1	-90,0	1	0	0	-100,0	0	-100,0	1	0,0	0	-100,0	1	0,0
Julkisyhteisöt	78	41,8	33	-63,7	31	-56,3	2	-95,1	130	66,7	30	-9,1	38	22,6	25	X	53	-59,2
Voittoa tav.tomat yhteisöt	1668	-14,2	1117	-25,7	1508	-13,3	1593	7,6	2089	25,2	1692	51,5	2251	49,3	2083	30,8	2373	13,6
Kotitaloudet	4894	7,0	4846	25,5	6518	26,2	6607	40,7	6904	41,1	5617	15,9	8224	26,2	7733	17,0	7181	4,0
Ulkomaat	..	..	6	8	..	..	5	..	3	..	5	-16,7	3	-62,5	8	60,0	10	233,3
<b>Kaikkiaan</b>	<b>7182</b>	<b>2,3</b>	<b>6329</b>	<b>2,4</b>	<b>8667</b>	<b>18,7</b>	<b>8624</b>	<b>32,9</b>	<b>9642</b>	<b>34,3</b>	<b>7830</b>	<b>23,7</b>	<b>11075</b>	<b>27,8</b>	<b>10365</b>	<b>20,2</b>	<b>10171</b>	<b>4,7</b>

x = muutosprosentti suurempi kuin 999,9  
 = korjattut tiedot  
 .. = tietoa ei saatavilla

Aseteima 5. Luotonantajasektoreiden prosenttiosuus luotonannosta neljänneksittäin 1995 - 1997

	2	21	221	222	23	24	26	3	31	32-33	35	351	352	2...3
	Rahoitus- ja vakuutuslaitokset	Suomen Pankki	Kotimaiset tall. pankit	Ulkomaiset tall. pankit	Muut luotolaitokset	Vakuutuslaitokset	Muut rahoituslaitokset	Julkisyhteisöt	Valtio	Kunnat ja kuntayht. valtion var.	Sosiaaliturvarahastot	Työeläkelaitokset	Muut sos. turvarahastot	Kaikkiaan
IV/1995	66,2	1,2	49,9	0,5	9,5	4,6	0,5	33,8	9,8	2,2	21,8	21,8	0,0	100,0
I/1996	66,0	1,2	49,7	0,5	9,5	4,7	0,5	34,0	9,7	2,1	22,2	22,2	0,0	100,0
III/1996	65,9	1,0	49,1	0,6	9,8	5,0	0,4	34,1	9,5	2,0	22,5	22,5	0,0	100,0
III/1996	65,6	0,9	48,7	0,6	9,9	5,3	0,5	34,2	9,4	1,9	22,8	22,8	0,0	100,0
IV/1996	65,7	0,4	48,1	0,8	10,6	5,5	0,3	34,3	9,3	1,8	23,2	23,2	0,0	100,0
I/1997	66,0	0,4	46,9	1,4	10,9	5,5	0,9	34,0	9,1	1,7	23,2	23,1	0,0	100,0
II/1997	66,4	0,3	46,7	1,5	11,5	5,7	0,8	33,6	9,0	1,7	22,9	22,8	0,0	100,0
III/1997	66,6	0,3	47,3	1,0	11,6	5,7	0,7	33,4	8,9	1,6	22,9	22,9	0,0	100,0
IV/1997	66,1	0,3	46,4	0,9	11,9	6,0	0,7	33,9	8,9	1,5	23,4	23,4	0,0	100,0

Aseteima 6. Luotonantajasektoreiden prosenttiosuus yritysten ja erikoisalojen kotitalouksien luotonannosta neljänneksittäin 1995 - 1997

	2	21	221	222	23	24	26	3	31	32-33	35	351	352	2...3
	Rahoitus- ja vakuutuslaitokset	Suomen Pankki	Kotimaiset tall. pankit	Ulkomaiset tall. pankit	Muut luotolaitokset	Vakuutuslaitokset	Muut rahoituslaitokset	Julkisyhteisöt	Valtio	Kunnat ja kuntayht. valtion var.	Sosiaaliturvarahastot	Työeläkelaitokset	Muut sos. turvarahastot	Kaikkiaan
IV/1995	71,0	1,1	54,2	0,9	12,0	2,6	0,3	29,0	1,7	0,0	27,3	27,3	0,0	100,0
I/1996	70,3	1,1	53,8	0,8	11,4	2,8	0,3	29,7	3,6	0,2	26,0	26,0	0,0	100,0
II/1996	71,0	1,0	54,8	1,0	11,2	2,8	0,2	29,0	3,3	0,2	25,5	25,5	0,0	100,0
III/1996	71,6	1,0	55,3	0,9	11,3	2,9	0,2	28,4	3,1	0,2	25,1	25,1	0,0	100,0
IV/1996	72,8	1,0	55,5	1,1	12,2	2,5	0,4	27,2	3,2	0,2	23,9	23,9	0,0	100,0
I/1997	73,3	1,0	54,5	1,1	12,2	2,5	2,0	26,7	3,4	0,2	23,1	23,1	0,0	100,0
II/1997	74,0	0,8	54,8	1,5	12,5	2,5	1,8	26,0	3,4	0,2	22,5	22,4	0,0	100,0
III/1997	73,9	0,8	54,5	1,5	12,7	2,6	1,7	26,1	3,4	0,3	22,4	22,4	0,0	100,0
IV/1997	73,9	0,8	54,3	1,5	12,7	2,7	1,9	26,1	3,5	0,3	22,3	22,3	0,0	100,0

= korjatut tiedot

Vuoden 1996 I neljänneksistä lähtien luokituksina ovat ISL -95 ja TOL -95. Vuoden 1995,4. neljänneksen tiedot on muunneltu vastaamaan näitä luokituksia. Arsenal-SSP Oy sekä Arsenal-Silta Oy siirretty sektorista 221 Kotimaiset talletuspankit sektoriin 26 Muut rahoituslaitokset.

Aseteima 7. Luotonantajasektoreiden prosenttiosuus palkansaajakotitalouksien ja muiden kotitalouksien koko luotonannosta neljänneksittäin 1995 - 1997

	2	21	221	222	23	24	26	3	31	32-33	35	351	352	2...3
	Rahoitus- ja vakuutus-laitokset	Suomen Pankki	Kotimaiset tall. pankit	Ulkomaiset tall. pankit	Muut luotto-laitokset	Vakuutus-laitokset	Muut rahoitus-laitokset	Julkisyhteisöt	Valtio	Kunnat ja kuntayht. valtion var.	Sosiaaliturva-rahastot	Työeläke-laitokset	Muut sos. turvarahastot	Kalkkiaan
IV/1995	91,0	0,1	85,1	0,1	5,2	0,4	0,1	9,0	0,3	8,3	0,4	0,4	0,0	100,0
I/1996	91,3	0,1	85,4	0,1	5,2	0,3	0,1	8,7	0,3	8,1	0,4	0,4	0,0	100,0
II/1996	91,6	0,1	85,4	0,2	5,4	0,3	0,1	8,4	0,3	7,8	0,4	0,4	0,0	100,0
III/1996	91,9	0,1	85,7	0,2	5,5	0,3	0,1	8,1	0,3	7,4	0,4	0,4	0,0	100,0
IV/1996	92,2	0,1	85,6	0,2	5,9	0,3	0,1	7,8	0,3	7,1	0,4	0,4	0,0	100,0
I/1997	92,5	0,1	85,7	0,3	5,9	0,3	0,3	7,5	0,3	6,8	0,4	0,4	0,0	100,0
II/1997	93,0	0,1	85,7	0,3	6,5	0,3	0,1	7,0	0,3	6,3	0,3	0,3	0,0	100,0
III/1997	93,5	0,1	86,0	0,4	6,6	0,3	0,1	6,5	0,3	5,9	0,3	0,3	0,0	100,0
IV/1997	93,8	0,1	85,9	0,5	7,0	0,3	0,1	6,2	0,3	5,6	0,3	0,3	0,0	100,0

Aseteima 8. Luotonantajasektoreiden prosenttiosuus palkansaajakotitalouksien ja muiden kotitalouksien ASUNTOluotoista neljänneksittäin 1995 - 1997, ilman vapaa-ajan asuntolainoja

	2	21	221	222	23	24	26	3	31	32-33	35	351	352	2...3
	Rahoitus- ja vakuutus-laitokset	Suomen Pankki	Kotimaiset tall. pankit	Ulkomaiset tall. pankit	Muut luotto-laitokset	Vakuutus-laitokset	Muut rahoitus-laitokset	Julkisyhteisöt	Valtio	Kunnat ja kuntayht. valtion var.	Sosiaaliturva-rahastot	Työeläke-laitokset	Muut sos. turvarahastot	Kalkkiaan
IV/1995	87,0	0,1	84,9	0,1	1,6	0,3	0,0	13,0	0,0	12,5	0,5	0,5	0,0	100,0
I/1996	87,4	0,1	85,3	0,1	1,6	0,3	0,0	12,6	0,0	12,1	0,5	0,5	0,0	100,0
II/1996	87,9	0,1	85,8	0,2	1,5	0,3	0,0	12,1	0,0	11,6	0,5	0,5	0,0	100,0
III/1996	88,6	0,1	86,5	0,2	1,4	0,3	0,0	11,4	0,1	10,9	0,5	0,5	0,0	100,0
IV/1996	88,8	0,1	86,8	0,3	1,4	0,3	0,0	11,2	0,2	10,6	0,5	0,5	0,0	100,0
I/1997	89,3	0,1	87,2	0,3	1,3	0,3	0,1	10,7	0,2	10,0	0,4	0,4	0,0	100,0
II/1997	90,0	0,1	87,9	0,4	1,3	0,2	0,1	10,0	0,2	9,4	0,4	0,4	0,0	100,0
III/1997	90,6	0,1	88,6	0,5	1,2	0,2	0,1	9,4	0,2	8,7	0,4	0,4	0,0	100,0
IV/1997	91,1	0,1	89,0	0,6	1,1	0,2	0,0	8,9	0,2	8,3	0,4	0,4	0,0	100,0

Aseteima 9. Luotonantajasektoreiden prosenttiosuus palkansaajakotitalouksien ja muiden kotitalouksien KULUTUSluotoista neljänneksittäin 1995 - 1997

	2	21	221	222	23	24	26	3	31	32-33	35	351	352	2...3
	Rahoitus- ja vakuutus-laitokset	Suomen Pankki	Kotimaiset tall. pankit	Ulkomaiset tall. pankit	Muut luotto-laitokset	Vakuutus-laitokset	Muut rahoitus-laitokset	Julkisyhteisöt	Valtio	Kunnat ja kuntayht. valtion var.	Sosiaaliturva-rahastot	Työeläke-laitokset	Muut sos. turvarahastot	Kalkkiaan
IV/1995	100,0	0,0	80,1	0,0	18,9	0,3	0,5	0,0	0,0	0,0	0,0	0,0	0,0	100,0
I/1996	100,0	0,0	80,0	0,1	19,1	0,2	0,6	0,0	0,0	0,0	0,0	0,0	0,0	100,0
II/1996	100,0	0,0	78,7	0,1	20,3	0,2	0,6	0,0	0,0	0,0	0,0	0,0	0,0	100,0
III/1996	100,0	0,0	78,0	0,1	21,0	0,2	0,7	0,0	0,0	0,0	0,0	0,0	0,0	100,0
IV/1996	100,0	0,0	76,7	0,1	22,5	0,2	0,6	0,0	0,0	0,0	0,0	0,0	0,0	100,0
I/1997	100,0	0,0	76,2	0,1	22,6	0,2	0,8	0,0	0,0	0,0	0,0	0,0	0,0	100,0
II/1997	100,0	0,0	74,2	0,1	25,4	0,2	0,1	0,0	0,0	0,0	0,0	0,0	0,0	100,0
III/1997	100,0	0,0	73,3	0,1	26,3	0,2	0,1	0,0	0,0	0,0	0,0	0,0	0,0	100,0
IV/1997	100,0	0,0	71,9	0,2	27,8	0,2	0,1	0,0	0,0	0,0	0,0	0,0	0,0	100,0

Vuoden 1995 neljänneksiä lähtien luokituksina ovat ISL -95 ja TOL -95. Vuoden 1995 4. neljänneksen tiedot on muunnettu vastaamaan näitä luokituksia. Arsenal-SSP Oy sekä Arsenal-Silta Oy siirretty sektorista 221 Kotimaiset talletuspankit sektoriin 26 Muut rahoituslaitokset.

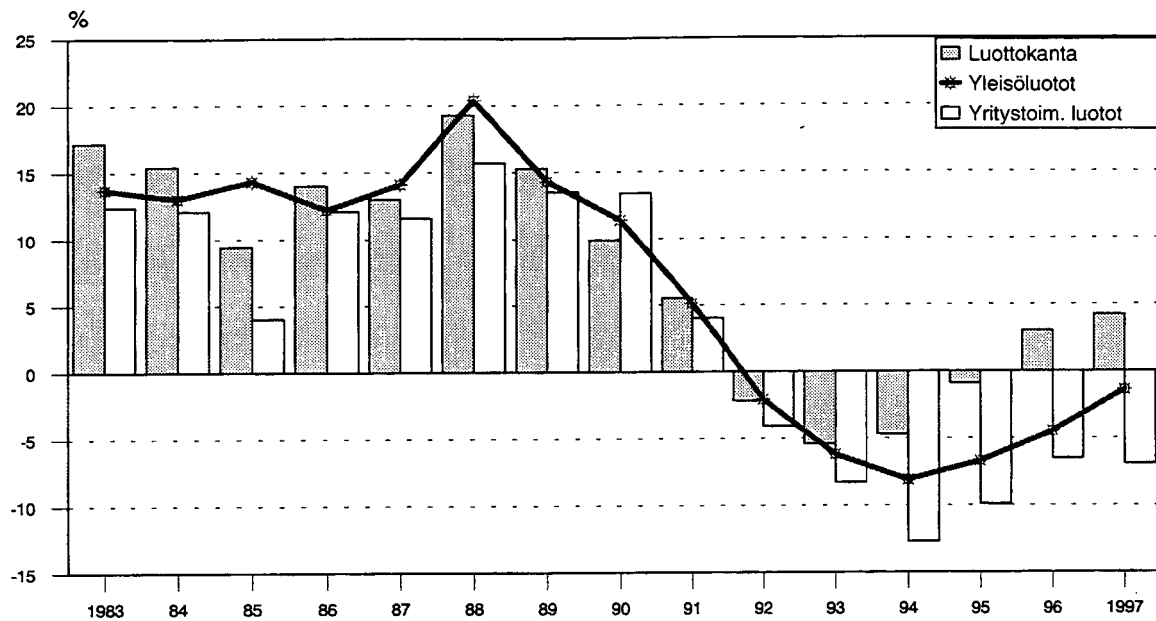
## Tilastokeskus - Luottokantatilasto.

IV neljännes 1997

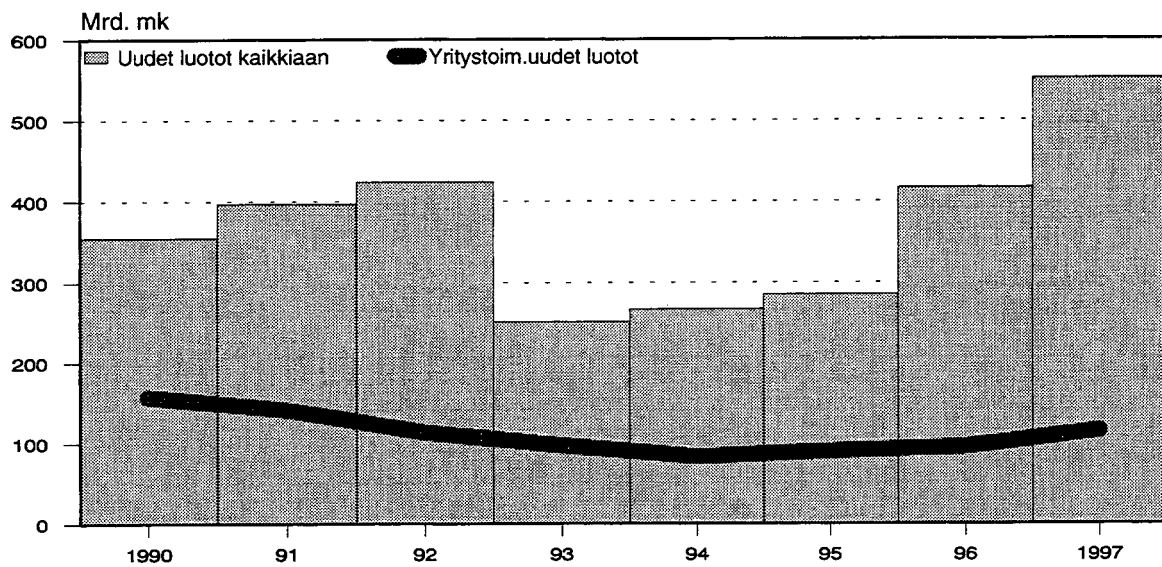
Rahoitus- ja vakuutuslaitosten, valtion ja sosiaaliturvarahastojen luotonanto vaaderyhmittäin ja luotonantajasektoreittain, Milj. mk  
Taulukko A.1

Luotonantajasektorit:	Markkamääräinen				Valuuttamääräinen				Luotokanta kaikkiaan
	Antolainaus	Valtion varoista välitetyt	Sijoitusmai- suusjoukko- velkakirjat	Yhteensä	Antolainaus	Sijoitusmai- suusjoukko- velkakirjat	Yhteensä		
2 Rahoitus- ja vakuutuslaitokset	344 148	5 098	66 833	416 080	41 033	24 293	65 326	481 406	
21 Suomen Pankki	183	-	1 848	2 031	-	-	-	2 031	
22 Talletuspankit	282 325	5 071	31 497	318 893	22 727	2 704	25 431	344 324	
221 Kotimaiset talletuspankit	277 077	5 044	31 369	313 490	21 527	2 704	24 231	337 721	
Kotimaiset liikepankit	184 730	1 035	23 802	209 567	21 460	2 704	24 164	233 731	
Säästöpankit	15 585	377	3 183	19 144	67	-	67	19 212	
Osuuspankit	76 763	3 631	4 384	84 779	-	-	-	84 779	
222 Ulkomaalaisten talletuspankit	5 248	28	128	5 403	1 199	-	1 199	6 603	
23 Muut luottolaitokset	51 356	27	1 673	53 056	18 084	15 305	33 389	86 445	
24 Vakuutuslaitokset	5 780	-	31 454	37 234	5	6 270	6 275	43 509	
Henkivakuutusyhtiöt	2 997	-	23 364	26 360	-	3 293	3 293	29 654	
Vahinkovakuutusyhtiöt	2 783	-	8 090	10 874	5	2 977	2 982	13 855	
26 Muut rahoituslaitokset	4 504	-	362	4 866	218	13	231	5 097	
3 Julkisyhteisöt:	108 447	27 159	105 588	241 194	214	5 381	5 595	246 788	
31 Valtio	48 483	16 044	644	65 170	-	-	-	65 170	
32 Kunnat ja kuntayhtymät valtion varoista v	-	11 115	-	11 115	-	-	-	11 115	
35 Sosiaaliturvarahastot	59 964	-	104 944	164 908	214	5 381	5 595	170 503	
351 Työeläkelaitokset	59 956	-	104 720	164 676	214	5 381	5 595	170 271	
Eläkevakuutusyhtiöt	35 908	-	66 887	101 795	214	1 751	1 964	103 760	
Eläkesäätiöt	13 435	-	10 590	24 026	-	109	109	24 135	
Eläkekassat	10 612	-	28 243	38 855	-	3 521	3 521	42 377	
352 Muut sosiaaliturvarahastot	8	-	224	232	-	-	-	232	
Yhteensä	452 595	32 257	172 421	657 273	41 247	29 674	70 921	728 194	

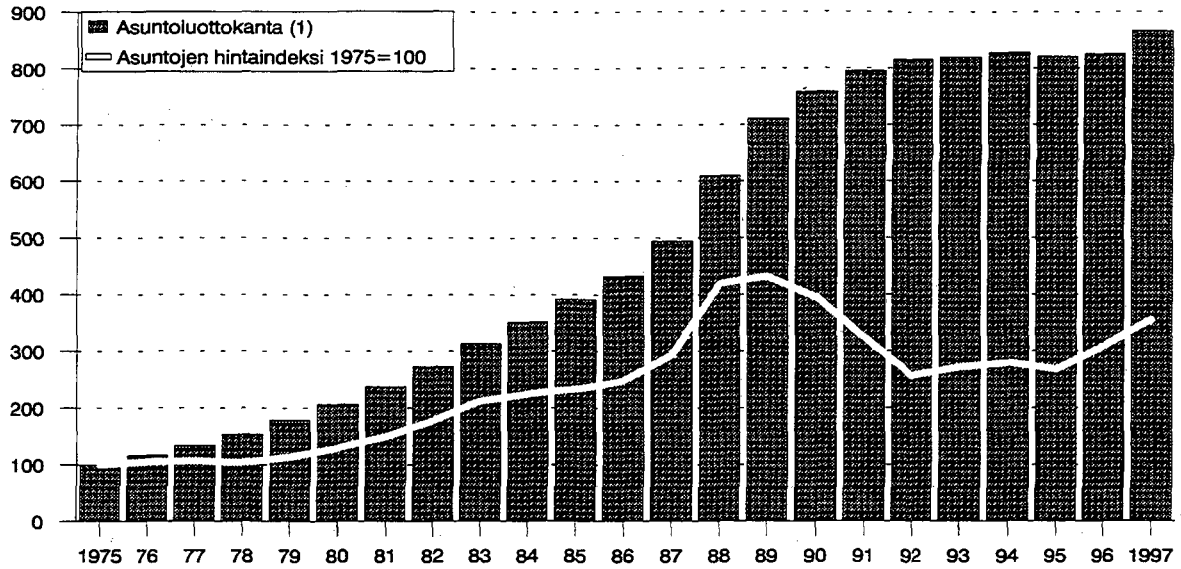
## Luottokannan kehitys vuosina 1983-1997, muutos edellisestä vuodesta %



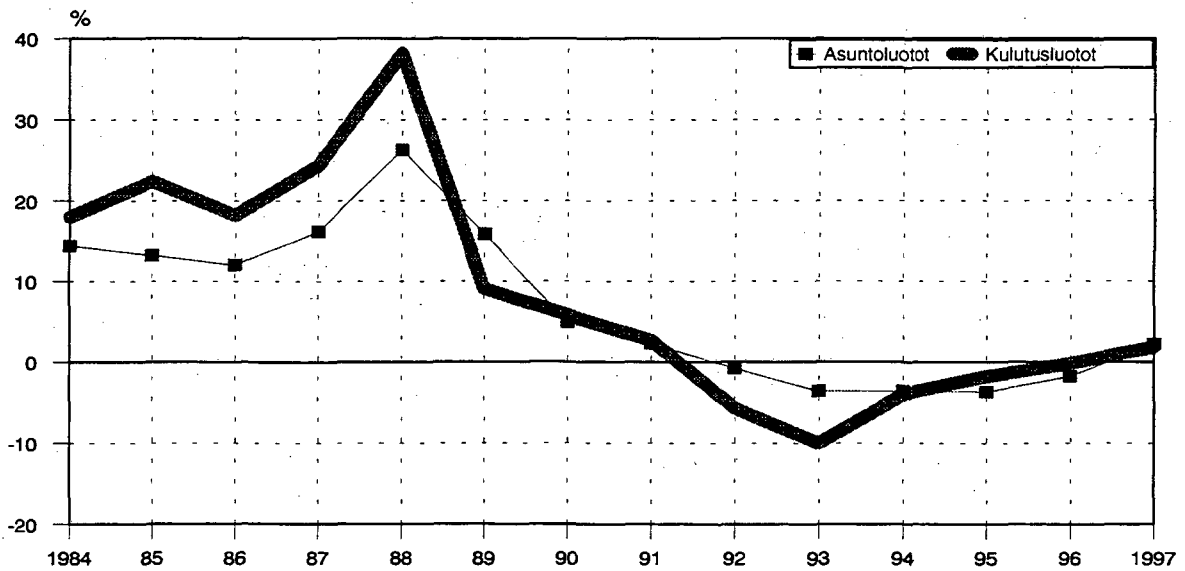
## Vuoden aikana nostetut uudet luotot 1990-1997, Mrd.mk



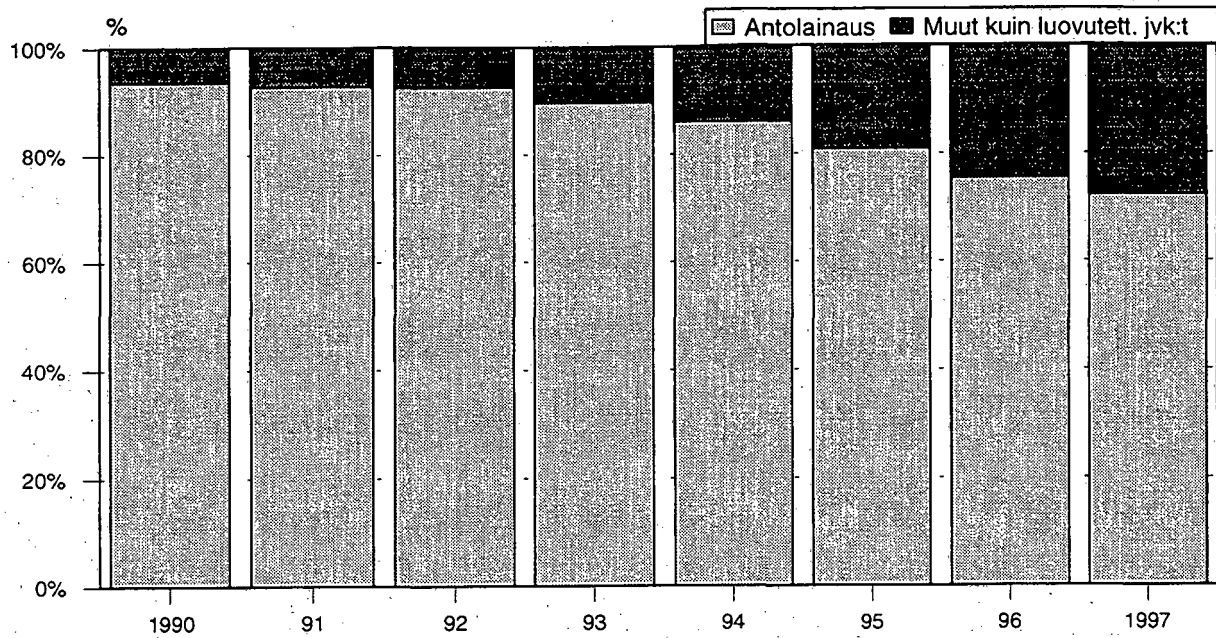
## Asuntoluottokannan kehitys ja kerrostaloasuntojen hintojen muutos vuosina 1975-1997



(1) Asuntoluottokanta 31.12.1975 = 100

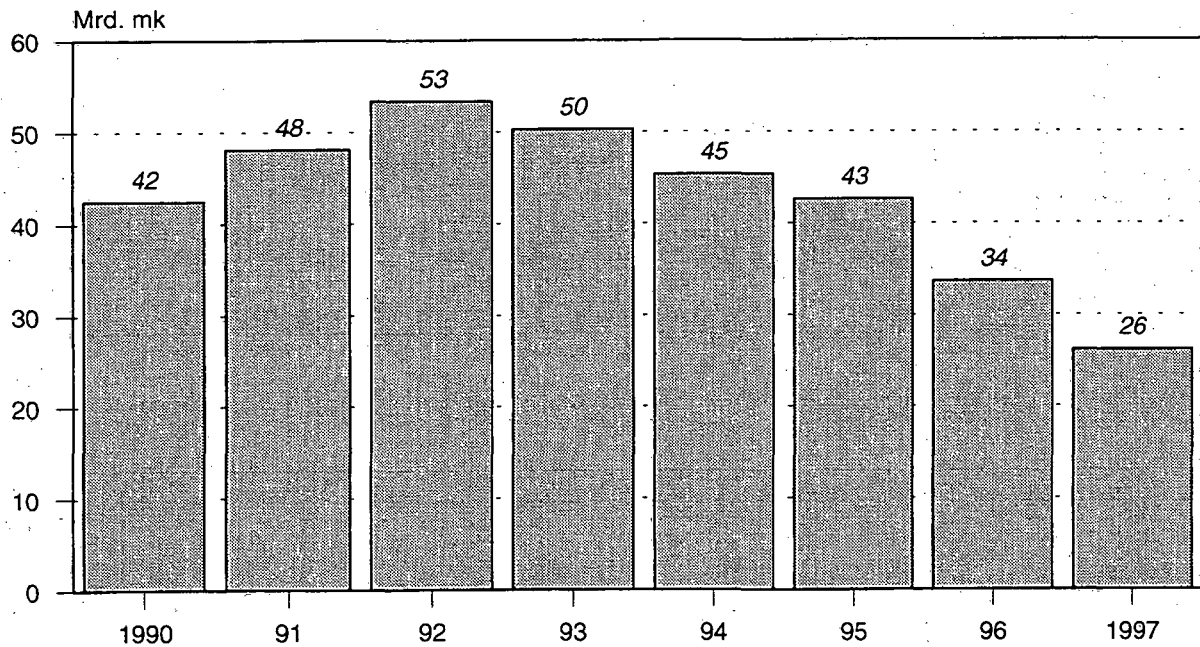
Kotitalouksien asunto- ja kulutusluottojen vuosimuutos 1984-1997  
Pi. Vapaa-ajan asunnot

Antolainauksen ja joukkovelkakirjojen\* osuus koko luottokannasta vuosina 1990-1997



\* Muut kuin luovutettavat velkapaperit

Eläkevakuutusyhtiöiden takaisinlainaus vuosina 1990-1997, Mrd.mk



Tilastokeskus - Luottokantatilasto IV/96 - IV/97  
 Rahoitus- ja vakuutuslaitosten, valtion ja sosiaaliturvarahastojen luotonanto vaaderyhmittäin, Milj. mk  
 Taulu 1.1

Vaateet:	Markkamääräinen				Valuuttamääräinen			
	Antolainaus	Valtion varoista välitetyt	Sijoitusomaisuus-joukkovelkakirjat	Yhteensä	Antolainaus	Sijoitusomaisuus-joukkovelkakirjat	Yhteensä	Kaikkiaan
Uudet lainat	64 379	389	30 884	95 652	12 849	6 208	19 057	114 709
Laskennalliset kuolelutukset *)	66 113	1 879	21 431	89 422	12 231	2 232	14 462	103 886
Edellisestä : kurssimuutokset	-	-	-	-	270	148	417	417
Nettomuutokset	-365	-	-	-365	-	-	-	-365
Luottokanta IV/1996	441 349	36 760	153 298	631 406	48 725	18 754	67 479	698 885
Uudet lainat	54 260	300	27 437	81 997	8 950	7 612	16 563	98 560
Laskennalliset kuolelutukset *)	51 834	1 350	20 576	73 760	10 893	3 090	13 984	87 744
Edellisestä : kurssimuutokset	-	-	-	-	1 166	817	1 983	1 983
Nettomuutokset	52	-	-	52	-	-	-	52
Luottokanta I/1997	443 827	35 710	160 159	639 695	46 782	23 276	70 058	709 753
Uudet lainat	79 473	470	18 762	98 705	16 038	6 057	22 095	120 800
Laskennalliset kuolelutukset *)	77 220	2 008	19 469	98 696	17 112	2 111	19 223	117 919
Edellisestä : kurssimuutokset	-	-	-	-	1 079	735	1 814	1 814
Nettomuutokset	-345	-	-	-345	-	-	-	-345
Luottokanta II/1997	445 735	34 172	159 452	639 359	45 708	27 222	72 930	712 289
Uudet lainat	116 931	470	14 617	132 018	19 079	6 822	25 900	157 919
Laskennalliset kuolelutukset *)	114 490	1 325	8 676	124 491	14 741	5 408	20 149	144 640
Edellisestä : kurssimuutokset	-	-	-	-	476	174	650	650
Nettomuutokset	-25	-	-	-25	-	-	-	-25
Luottokanta III/1997	448 151	33 317	165 393	646 861	50 046	28 636	78 681	725 543
Uudet lainat	123 792	436	21 436	145 664	20 346	8 392	28 739	174 402
Laskennalliset kuolelutukset *)	117 747	1 495	14 408	133 651	29 145	7 354	36 499	170 150
Edellisestä : kurssimuutokset	-	-	-	-	665	16	681	681
Nettomuutokset	-1 601	-	-	-1 601	-	-	-	-1 601
Luottokanta IV/1997	452 595	32 257	172 421	657 273	41 247	29 674	70 921	728 194

Nettomuutokset = Sekkiliittoukkojen ja vekselaiden nettomuutokset neljänneksen aikana.  
 \*) Laskennalliset kuolelutukset sisältävät kautta julkaisun kurssimuutokset.

## Tilastokeskus - Luottokantatilasto

IV neljännes 1997

Uudet luotot neljänneksen aikana ja kanta neljänneksen lopussa vaateittain ja luotonsaajasektoreittain, Milj. mk

Taulu 1.2

Vaateet: Luotonsaajasektorit:	Markkamääräinen						Valuuttamääräinen						Kaikkiaan		
	Vallion varoista välitetyt			Sijoitusomaisuus-joukkovelkakirjat			Antolainaus			Sijoitusomaisuus-joukkovelkakirjat			Luotot yhteensä		
	Uudet	Kanta	Uudet	Kanta	Uudet	Kanta	Ostot	Kanta	Uudet	Ostot	Kanta	Uudet	Kanta	Uudet	Kanta
1 Yritykset:	26 411	159 354	73	862	788	15 098	27 271	175 314	9 039	18 576	150	288	18 864	36 460	194 177
11 Julkiset yritykset	385	15 629	-	19	19	2 690	404	18 337	1 256	3 392	141	206	3 599	1 800	21 936
12 Yksityiset yritykset	26 026	143 725	73	844	769	12 408	26 868	156 977	7 783	15 183	9	82	15 265	34 660	172 242
2 Rahoit.-ja vakuutuslait:	22 476	33 324	79	4 929	1 574	17 445	24 129	55 697	121	640	31	476	1 116	24 281	56 813
21 Suomen Pankki	-	-	-	-	-	-	-	-	-	-	-	-	-	-	-
22 Tallituspankit	7 684	5 750	79	4 929	1 024	3 365	8 787	14 044	4	87	-	132	219	8 791	14 262
23 Muut luottolaitokset	11 832	21 918	-	-	526	10 343	12 358	32 260	99	530	31	344	874	12 488	33 134
24 Vakuutuslaitokset	2	893	-	-	-	551	2	1 444	-	-	-	-	-	2	1 444
25 Rah. ja vak. avust. lait.	1 688	3 744	-	-	-	256	1 688	4 000	18	23	-	-	23	1 706	4 023
26 Muut rahoituslaitokset	1 270	1 019	-	-	23	2 930	1 294	3 949	-	-	-	-	-	1 294	3 949
3 Julkisyhteisöt:	2 334	18 557	137	11 144	18 947	134 419	21 418	164 120	-	1 862	22	929	2 791	21 440	166 911
31 Valtio	339	2 170	-	-	18 806	132 308	19 145	134 478	-	450	22	929	1 379	19 167	135 857
32 Kunnat	1 862	15 087	137	11 144	126	2 084	2 125	28 315	-	1 354	-	-	1 354	2 125	29 669
33 Kuntayhtymät	132	1 209	-	-	15	27	147	1 236	-	58	-	-	58	147	1 294
34 Ahvenanmaan maak.h.	2	23	-	-	-	-	2	23	-	-	-	-	-	2	23
35 Sosiaaliturvarahastot	-	68	-	-	-	-	-	68	-	-	-	-	-	-	68
351 Työeläkelaitokset	-	68	-	-	-	-	-	68	-	-	-	-	-	-	68
352 Muut sos.tunvarahastot	-	0	-	-	-	-	-	0	-	-	-	-	-	-	0
4 Voittoja tav.ttomat yht:	2 903	65 741	64	1 503	-	57	2 968	67 300	-	249	-	-	249	2 968	67 548
41 Asuntoyhteisöt	2 631	59 942	61	1 398	-	35	2 692	61 376	-	164	-	-	164	2 692	61 540
42 Valtionkirkot	8	167	-	-	-	3	8	171	-	4	-	-	4	8	174
43 Muut voittoa tavoti.	264	5 631	3	104	-	18	267	5 753	-	81	-	-	81	267	5 834
5 Kotitaloudet:	17 456	171 198	83	13 820	-	-	17 539	185 018	7	137	-	-	137	17 546	185 154
51 Elink.harj. kotitaloudet	1 786	22 944	65	4 130	-	-	1 852	27 074	0	40	-	-	40	1 852	27 114
511 Maa-til.talouden harjoitt.	1 008	13 963	62	3 967	-	-	1 070	17 929	-	4	-	-	4	1 070	17 933
512 Muut elink.harjoittajat	778	8 981	3	163	-	-	782	9 145	0	37	-	-	37	782	9 181
52 Paikansaajakotitaloudet	14 751	136 129	16	9 378	-	-	14 767	145 507	6	94	-	-	94	14 773	145 601
53 Muut kotitaloudet	918	12 125	2	312	-	-	921	12 437	-	2	-	-	2	921	12 439
6 Ulkomaat	52 211	4 422	-	-	127	5 402	52 338	9 824	11 180	19 785	8 189	27 981	47 765	71 708	57 589
1-6 Kaikkiaan	123 792	452 595	436	32 257	21 436	172 421	145 664	657 273	20 346	41 247	8 392	29 674	70 921	174 402	728 194
Siiitä: Luotonanto yleisölle	48 765	412 612	213	16 214	929	17 265	49 908	446 091	9 046	20 373	150	288	20 661	59 103	466 752

Markka-antolainauksen uudet luotot eivät sisällä sekkiluottoja eikä vekseliä.

Markka-antolainauksen kanta sisältää sekkiluotoi ja vekseliä.

## Tilastokeskus - Luottokantatilasto

IV neljännes 1997

Uudet luotot neljänneksen aikana ja kanta neljänneksen lopussa vaateittain ja luotonsaajatoimialoitain, Milij. mk  
Taulu 1.3

Vaateet:	Markkamaääräinen						Valuutamääräinen						Kaikkiaan				
	Antolainaus		Valtion varolista välitetyt		Sijoitusomaisuus-joukkovelkakirjat		Luotot yhteensä		Antolainaus		Sijoitusomaisuus-joukkovelkakirjat		Luotot yhteensä		Uudet	Luotto-kanta	
	Uudet	Kanta	Uudet	Kanta	Ostot	Kanta	Uudet	Kanta	Uudet	Kanta	Ostot	Kanta	Uudet	Kanta			
Luotonsaajatoimialat:																	
00 Erittelemätön	4 954	2 751	1	6	100	308	5 055	3 065	1 309	1 201	-	-	1 309	1 201	6 364	4 266	
A Maatal. riista- ja maisät	1 334	16 560	66	4 026	4	10	1 404	20 596	1	16	-	-	1	16	1 405	20 611	
B Kalatalous	16	298	0	12	-	-	17	310	-	2	-	-	-	2	17	312	
C Mineraalien kaivu	106	843	0	10	-	15	107	867	-	4	-	-	-	4	107	871	
D Teollisuus:	6 162	48 864	1	75	229	5 799	6 392	54 738	3 570	9 714	150	228	3 720	9 942	10 112	64 679	
15-16 Elintarvik. jne. valm.	-	5 299	-	34	-	339	-	5 672	-	829	-	27	-	856	-	6 529	
17-19 Tekstil. jne. valmistus	-	1 812	-	2	-	7	-	1 820	-	211	-	-	-	211	-	2 032	
20 Puutuet. jne. valmistus	-	5 854	-	22	-	1 047	-	6 923	-	439	-	5	-	445	-	7 367	
21 Massan ja pap. valm.	-	9 637	-	1	-	3 084	-	12 721	-	3 299	-	-	-	3 299	-	16 021	
22 Kustant. ja painaminen	-	3 665	-	1	-	5	-	3 670	-	180	-	-	-	180	-	3 850	
23-25 Kemikaal. jne. valm.	-	6 211	-	1	-	72	-	6 284	-	1 171	-	54	-	1 225	-	7 510	
26 Ei-metall. mine. tuott. valm.	-	1 125	-	0	-	198	-	1 324	-	45	-	-	-	45	-	1 369	
27-28 Metallituott. valmistus	-	5 329	-	6	-	218	-	5 554	-	1 799	-	-	-	1 799	-	7 352	
29-35 Koneiden ja lait. jne. v.	-	7 781	-	6	-	672	-	8 459	-	1 209	-	141	-	1 350	-	9 809	
36-37 Muu valmistus, kierrätys	-	2 150	-	2	-	157	-	2 309	-	530	-	-	-	530	-	2 839	
E Säh., kaasu- ja vesihuol.	641	5 701	-	0	400	857	1 042	6 558	417	1 180	-	60	417	1 240	1 459	7 798	
F Rakentaminen	1 090	8 003	1	25	3	401	1 094	8 428	3	139	-	-	3	139	1 097	8 567	
G Tuukku- ja vähittäiskauppa	6 296	23 362	1	28	-	733	6 297	24 122	511	1 576	-	-	511	1 576	6 808	25 698	
H Majoitus- ja ravits.toim.	381	3 974	1	21	-	69	382	4 064	13	172	-	-	13	172	395	4 236	
I Kulj. varast. ja tietol.	1 770	13 715	-	15	11	217	1 781	13 947	392	909	-	-	392	909	2 173	14 857	
K Kiint. vuok.- ja tut.pal.	5 087	52 522	66	761	15	6 639	5 168	59 922	2 739	3 372	-	-	2 739	3 372	7 908	63 294	
M Koulutus	12	404	-	-	-	-	12	404	-	7	-	-	-	7	12	411	
N Terv. ja sosiaalipalv.	87	1 583	1	6	-	4	88	1 593	16	78	-	-	16	78	104	1 671	
O Muut yhteiskunn.palvel.	261	3 719	1	8	25	48	286	3 775	67	247	-	-	67	247	353	4 022	
00...O Kaikkiaan	28 197	182 298	138	4 992	788	15 098	29 123	202 388	9 039	18 616	150	288	9 189	18 904	38 312	221 292	

Tilastokeskus - Luottokantatilasto  
 Uudet luotot luotonantajasektoreittain ja luotonantajasektoreittain neljänneksen aikana, Milj. mk  
 Taulu 2.1

IV neljännes 1997

Luotonantajasektorit:	2	21	221	222	23	24	26	31	32-33	35	351	352	2...3
Luotonantajasektorit:	Rahoitus- ja vakuutuslaitokset	Suomen Pankki	Kotim. talli, pankit	Ulkom. talli, pankit	Muut luotto- laitokset	Vakuutus- laitokset	Muut rahoitus- laitokset	Valtio	Kunnat ja kuntayht. valt.var.	Sosiaali- turva- rahastot	Työeläke- laitokset	Muut sos. turva- rahastot	Kaikkiaan
1 Yritykset:	33 493	-	19 561	689	11 916	443	885	254	66	2 647	2 647	-	36 480
11 Julkiset yritykset	1 690	-	794	66	804	25	-	9	-	102	102	-	1 800
12 Yksityiset yritykset	31 804	-	18 766	622	11 112	418	885	245	66	2 546	2 546	-	34 680
2 Rahoit. ja vakuutuslait:	22 972	-	14 984	5 815	2 038	136	-	79	-	1 229	1 229	-	24 281
21 Suomen Pankki	-	-	-	-	-	-	-	-	-	-	-	-	-
22 Talletuspankit	7 854	-	3 378	4 374	-	102	-	79	-	858	858	-	8 791
23 Muut luottolaitokset	12 118	-	11 491	174	419	34	-	-	-	370	370	-	12 488
24 Vakuutuslaitokset	-	-	-	-	-	-	-	-	-	2	2	-	2
25 Rah. ja vak. avust. lait.	1 706	-	98	-	1 608	-	-	0	-	-	-	-	1 706
26 Muut rahoituslaitokset	1 293	-	17	1 266	10	-	-	0	-	-	-	-	1 294
3 Julkisyhteisöt:	8 488	-	3 068	291	1 254	3 855	-	157	7	12 788	12 788	-	21 440
31 Valtio	6 475	-	2 594	39	14	3 828	-	-	-	12 692	12 692	-	19 167
32 Kunnat	1 879	-	429	252	1 170	28	-	154	7	85	85	-	2 125
33 Kuntayhtymät	133	-	63	-	70	-	-	3	-	12	12	-	147
34 Ahvenanmaan maak.h.	2	-	2	-	-	-	-	-	-	-	-	-	2
35 Sosiaaliturvarahastot	-	-	-	-	-	-	-	-	-	-	-	-	-
351 Työeläkelaitokset	-	-	-	-	-	-	-	-	-	-	-	-	-
352 Muut sos.turvarahastot	-	-	-	-	-	-	-	-	-	-	-	-	-
4 Voittoja tavittomat yht:	1 366	-	940	37	314	75	0	1 303	64	234	234	-	2 968
41 Asuntoyhteisöt	1 172	-	795	34	269	75	0	1 238	61	221	221	-	2 692
42 Valtionkirjot	8	-	6	-	2	-	-	-	-	-	-	-	8
43 Muut voittoja tavott.	185	-	139	4	43	-	-	66	3	13	13	-	267
5 Kotitaloudet:	17 496	3	11 000	169	6 283	34	8	34	7	9	9	-	17 546
51 Elink.harj. kotitaloudet	1 828	-	1 607	0	214	2	5	24	-	1	1	-	1 852
511 Maa-til.talouden harjoitt.	1 046	-	1 014	-	32	-	-	24	-	0	0	-	1 070
512 Muut elink.harjoittajat	782	-	593	0	182	2	5	-	-	0	0	-	782
52 Palkansaajakotitaloudet	14 748	3	8 494	164	6 053	31	4	10	7	9	9	-	14 773
53 Muut kotitaloudet	921	-	899	5	16	1	-	-	0	-	-	-	921
6 Ulkomaat	65 752	-	44 977	12 030	7 056	1 646	43	-	-	5 956	5 956	-	71 708
1-6 Kaikkiaan	149 568	3	94 549	19 030	28 861	6 189	936	1 827	144	22 863	22 863	-	174 402
Siiitä: Luotonanto yleisölle	54 369	3	31 994	1 146	19 754	579	893	1 604	144	2 987	2 987	-	59 103

Tilastokeskus - Luottokantatilasto  
 Uudet luotot luotonantajasektoreittain ja luotonantajatoimialoittain neljänneksen aikana, Milj. mk  
 Taulu 2.3

IV neljännes 1997

Luotonantajasektorit:	Luotonantajatoimialat:	2	21	221	222	23	24	26	3	31	32-33	35	351	352	2...3
		Rahoitus- ja vakuutuslaitokset	Pankki	Kotim. tall.pankit	Ulkom. tall.pankit	Muut luotto- laitokset	Vakuutus- laitokset	Muut rahoitus- laitokset	Julkis- yhteisöt	Valtio	Kunnat ja kuntayht. valt.var.	Sosiaali- turva- rahastot	Työeläke- laitokset	Muut sos. turva- rahastot	Kaikkiaan
00	Eritelemätön	6 264	-	5 694	1	569	-	0	100	-	-	100	100	-	6 364
A	Maatal. riista- ja metsät	1 379	-	1 209	0	166	-	4	25	24	-	2	2	-	1 405
B	Käätalous	16	-	14	-	2	-	-	0	0	-	-	-	-	17
C	Mineraalien kaivu	107	-	61	-	25	-	21	0	0	-	-	-	-	107
D	Teollisuus:	9 345	-	4 191	269	4 707	169	8	767	60	-	708	708	-	10 112
15-16	Elintarvik. jne. valm.	-	-	-	-	-	-	-	-	-	-	-	-	-	-
17-19	Tekstiil. jne. valmistus	-	-	-	-	-	-	-	-	-	-	-	-	-	-
20	Puutuot. jne. valmistus	-	-	-	-	-	-	-	-	-	-	-	-	-	-
21	Massan ja pap. valm.	-	-	-	-	-	-	-	-	-	-	-	-	-	-
22	Kustant. ja painaminen	-	-	-	-	-	-	-	-	-	-	-	-	-	-
23-25	Kemikaal. jne. valm.	-	-	-	-	-	-	-	-	-	-	-	-	-	-
26	Ei-metallimie.tuott.valm.	-	-	-	-	-	-	-	-	-	-	-	-	-	-
27-28	Metallituot. valmistus	-	-	-	-	-	-	-	-	-	-	-	-	-	-
29-35	Koneiden ja lait. jne. v.	-	-	-	-	-	-	-	-	-	-	-	-	-	-
36-37	Muu valmistus,kierätyk	-	-	-	-	-	-	-	-	-	-	-	-	-	-
E	Säh.,kaasu-ja vesihuol.	1 158	-	920	13	186	40	-	301	0	-	301	301	-	1 459
F	Rakentaminen	807	-	608	8	191	-	1	290	1	-	289	289	-	1 097
G	Tukku- ja vähittäiskauppa	6 671	-	2 349	58	4 247	7	9	137	6	-	131	131	-	6 808
H	Majoitus- ja ravits.toim.	232	-	206	0	21	4	0	163	3	-	160	160	-	395
I	Kulj. varast. ja tietol.	2 142	-	1 296	7	835	4	1	31	0	-	31	31	-	2 173
K	Kiint.,vuok.- ja tut.pal.	6 754	-	4 252	327	1 114	217	844	1 153	182	66	905	905	-	7 908
M	Koulutus	11	-	7	0	3	-	1	1	1	-	0	0	-	12
N	Terv. ja sosiaalipalv.	97	-	79	1	17	1	-	7	-	-	7	7	-	104
O	Muut yhteiskunn.palvel.	337	-	282	4	47	3	-	16	1	-	15	15	-	353
00...O	Kaikkiaan	35 321	-	21 168	689	12 130	445	889	2 991	277	66	2 648	2 648	-	38 312

## Tilastokeskus - Luottokantatiliasto

## IV neljännes 1997

## Luottokanta luotonantajasektoreittain ja luotonsaajasektoreittain neljänneksen lopussa, Milj. mk

Taulu 3.1

	2	21	221	222	23	24	26	3	31	32-33	35	351	352	2...3
	Rahoitus- ja vakuutuslaitokset	Suomen Pankki	Kotim. tall pankit	Ulkom. tall pankit	Muut luotto- laitokset	Vakuutus- laitokset	Muut rahoitus- laitokset	Julkis- yhteisöt	Valtio	Kunnat ja kuntayht. valt. var.	Sosiaali- turva- rahastot	Työeläkel- laitokset	Muut sos. rahastot	Kaikkiaan
<b>Luotonantajasektorit:</b>														
1 Yritykset:	137 588	1 760	95 894	3 362	26 790	5 885	3 898	56 590	6 541	754	49 295	49 280	14	194 177
11 Julkiset yritykset	12 612	1 733	5 275	289	4 184	1 102	28	9 324	847	16	8 461	8 461	-	21 936
12 Yksityiset yritykset	124 976	26	90 618	3 073	22 605	4 783	3 870	47 266	5 694	737	40 834	40 820	14	172 242
2 Rahoit- ja vakuutuslait:	39 714	181	33 895	486	1 885	3 267	-	17 099	6 085	-	11 014	11 014	-	56 813
21 Suomen Pankki	-	-	-	-	-	-	-	-	-	-	-	-	-	-
22 Talletuspankit	6 565	69	5 420	-	209	867	-	7 697	4 932	-	2 766	2 766	-	14 262
23 Muut luottolaitokset	25 603	112	22 222	433	1 354	1 482	-	7 532	1 063	-	6 469	6 469	-	33 134
24 Vakuutuslaitokset	699	-	94	-	14	591	-	745	7	-	738	738	-	1 444
25 Rah. ja vak. avust. lait.	3 978	-	3 813	-	158	8	-	45	1	-	44	44	-	4 023
26 Muut rahoituslaitokset	2 869	-	2 346	53	151	319	-	1 081	83	-	998	998	-	3 949
3 Julkisyhteisöt:	60 818	-	23 213	1 347	11 503	24 423	332	106 093	12 210	28	93 855	93 637	218	166 911
31 Valtio	46 332	-	20 289	-	1 781	23 945	317	89 525	2	-	89 523	89 305	218	135 857
32 Kunnat	13 447	-	2 574	1 311	9 106	442	15	16 222	12 198	28	3 995	3 995	-	29 669
33 Kuntayhtymät	984	-	315	37	597	36	-	310	9	-	301	301	-	1 294
34 Ahvenanmaan maak.h.	2	-	2	-	-	-	-	22	-	-	22	22	-	23
35 Sosiaaliturarahastot	53	-	34	-	20	-	-	15	1	-	14	14	-	68
351 Työeläkelaitokset	53	-	34	-	20	-	-	15	1	-	14	14	-	68
352 Muut sos.turvarahastot	0	-	0	-	-	-	-	-	-	-	-	-	-	0
4 Voittoa tavittomat yhti:	20 964	-	13 431	334	5 570	1 458	172	46 584	38 113	1 474	6 997	6 997	-	67 548
41 Asuntoyhteisöt	17 607	-	11 007	313	4 768	1 425	94	43 933	36 531	1 373	6 029	6 029	-	61 540
42 Vallionkirkot	162	-	66	-	93	2	-	12	8	-	4	4	-	174
43 Muut voittoja tavott.	3 196	-	2 358	21	709	30	77	2 639	1 574	101	963	963	-	5 834
5 Kotitaloudet:	174 053	91	160 127	756	12 241	425	414	11 102	1 694	8 859	549	549	-	185 154
51 Elink.harj. kotitaloudet	25 837	-	24 349	5	1 234	17	232	1 277	1 184	0	94	94	-	27 114
511 Maa- ja metsätalouden harjoitt.	16 703	-	16 336	2	186	2	177	1 230	1 183	-	47	47	-	17 933
512 Muut elink.harjoittajat	9 134	-	8 014	3	1 048	15	55	47	0	0	47	47	-	9 181
52 Palkansaajakotitaloudet	135 972	91	123 629	738	10 962	372	181	9 629	510	8 663	455	455	-	145 601
53 Muut kotitaloudet	12 243	-	12 148	13	45	36	2	195	-	195	0	0	-	12 439
6 Ulkomaat	48 269	-	11 162	318	28 456	8 052	282	9 321	527	-	8 794	8 794	-	57 589
1-6 Kaikkiaan	481 406	2 031	337 721	6 603	86 445	43 509	5 097	246 788	65 170	11 115	170 503	170 271	232	728 194
Siiitä: Luotonanto yleisölle	347 038	1 850	272 342	5 799	54 304	8 245	4 498	119 714	47 440	11 115	61 158	61 144	14	466 752

Tilastokeskus - Luottokantatilasto

IV neljännes 1997

Luottokanta luotonantajasektoreittain ja luotonantajalainittain neljänneksen lopussa, Milj. mk

Taulu 3.2

	2	21	221	222	23	24	26	3	31	32-33	35	351	352	2...3
	Rahotus- ja vakuutuslaitokset	Suomen Pankki	Kotim. tall. pankit	Ulkom. tall. pankit	Muut luotto- laitokset	Vakuutus- laitokset	Muut rahotus- laitokset	Julkis- yhteisöt	Vatio	Kunnat ja kuntayht. valt.var.	Sosiaali- turva- rahastot	Työeläke- laitokset	Muut sos. turva rahastot	Kaikkiaan
Luotonantajasektorit:														
00 Eritelemätön	4 115	-	3 396	6	586	84	42	150	-	-	150	150	-	4 266
A Maatal. riista- ja metsät	19 065	-	17 862	1	958	19	225	1 546	1 332	-	214	214	-	20 611
B Kalatalous	304	-	260	-	36	1	7	8	1	-	7	7	-	312
C Mineraalien kaivu	716	-	503	0	152	28	32	155	5	-	150	150	-	871
D Teollisuus:	41 893	1 743	25 759	1 486	10 354	2 102	449	22 786	703	0	22 083	22 077	6	64 679
15-16 Elintarvik. jne. valm.	4 143	-	2 760	57	1 063	232	32	2 386	14	-	2 372	2 372	-	6 529
17-19 Tekstiil. jne. valmistus	1 486	-	1 123	92	240	4	26	546	11	-	535	535	-	2 032
20 Puutuot. jne. valmistus	5 237	-	3 102	258	1 560	278	39	2 130	16	0	2 114	2 114	-	7 367
21 Massan ja pap. valm.	8 982	1 433	4 240	444	1 652	1 194	19	7 039	35	-	7 004	7 004	-	16 021
22 Kustant. ja painaminen	2 517	-	1 896	4	582	6	30	1 333	3	-	1 330	1 330	-	3 850
23-25 Kemikaal. jne. valm.	4 000	-	2 630	128	1 147	57	39	3 510	137	-	3 373	3 373	-	7 510
26 Ei-metall. mine. tuott. valm.	1 049	-	749	3	237	24	36	321	22	-	299	299	-	1 369
27-28 Metallituot. valmistus	5 132	-	3 740	86	1 124	109	72	2 221	62	-	2 158	2 152	6	7 352
29-35 Koneiden ja lait. jne. v.	7 181	300	4 141	247	2 274	115	104	2 628	397	-	2 232	2 232	-	9 809
36-37 Muu valmistus, kiertäys	2 166	10	1 379	167	475	83	52	673	7	-	666	666	-	2 839
E Säh., kaasu- ja vesihuol.	5 453	12	3 930	161	1 230	117	4	2 345	14	-	2 331	2 331	-	7 798
F Rakentaminen	7 245	-	6 006	16	893	77	253	1 322	16	-	1 306	1 306	-	8 567
G Tukkua ja vähittäiskauppa	20 077	-	16 184	335	2 708	239	610	5 621	74	0	5 547	5 547	-	25 698
H Majoitus- ja ravits.toim.	3 413	-	2 635	1	426	234	117	823	22	0	802	802	-	4 236
I Kulj. varast. ja tietol.	11 893	4	6 997	614	3 878	174	226	2 963	11	0	2 953	2 953	-	14 857
K Kiint., vuok.- ja tut.pal.	44 580	-	32 929	660	6 151	2 798	2 042	18 714	5 520	753	12 441	12 441	-	63 294
M Koulutus	306	-	236	2	60	1	7	105	7	-	99	99	-	411
N Terv. ja sosiaalipalv.	1 156	-	993	11	118	5	29	515	11	-	504	495	8	1 671
O Muut yhteiskunn.palvel.	3 209	-	2 550	76	471	24	88	813	9	-	803	803	-	4 022
00...O Kaikkiaan	163 425	1 760	120 243	3 367	28 023	5 902	4 130	57 867	7 725	754	49 388	49 374	14	221 292

Rahoitus- ja vakuutuslaitosten, valtion ja sosiaaliturvarahastojen hallussa pitämät sijoitusomaisuusjoukkovelkakirjat, Milj. mk  
Taulu 4.1

	Markkamääräinen			Valuuttamääräinen			Kaikkiaan					
	Ostot	Myyntit ja kuoletukset	Kanta	Ostot	Myyntit ja kuoletukset	Kanta	Ostot	Myyntit ja kuoletukset	Kanta	;Edellisestä:		
										muutokset		
2 Rahoitus- ja vakuutuslaitokset												
IV/1996	11 630	9 491	62 832	3 599	406	113	15 229	9 896	113	77 853		
I/1997	8 260	6 726	64 366	4 965	925	730	13 225	7 650	730	83 427		
II/1997	7 968	9 429	62 905	3 680	152	609	11 648	9 581	609	85 494		
III/1997	6 057	4 171	64 791	2 852	1 702	163	8 908	5 872	163	88 530		
IV/1997	6 944	4 902	66 833	2 700	2 146	-51	9 645	7 049	-51	91 126		
3 Julkisyhteisöt												
IV/1996	19 254	11 941	90 465	2 609	1 826	35	21 863	13 767	35	94 198		
I/1997	19 177	13 849	95 793	2 648	2 166	88	21 825	16 015	88	100 008		
II/1997	10 794	10 040	96 547	2 376	1 957	126	13 170	11 998	126	101 180		
III/1997	8 560	4 505	100 602	3 970	3 707	11	12 530	8 211	11	105 499		
IV/1997	14 492	9 506	105 588	5 692	5 208	67	20 184	14 714	67	110 969		
2+3 Kaikkiaan												
IV/1996	30 884	21 431	153 298	6 208	2 232	148	37 092	23 663	148	172 052		
I/1997	27 437	20 576	160 159	7 612	3 090	817	35 050	23 667	817	183 435		
II/1997	18 762	19 469	159 452	6 057	2 111	735	24 818	21 579	735	186 674		
III/1997	14 617	8 676	165 393	6 822	5 408	174	21 439	14 084	174	194 029		
IV/1997	21 436	14 408	172 421	8 392	7 354	16	29 829	21 764	16	202 094		

## Tilastokeskus - Luottokantatilasto

IV neljännes 1997

Rahoitus- ja vakuutuslaitosten, valtion ja sosiaaliturvarahastojen hallussa pitämät sijoitusomaisuusjoukkovelkakirjat liikkeeseen laskijan sektorin mukaan neljänneksen lopussa, Milj. mk

Taulu 4.2

	2	21	221	222	23	24	26	3	31	32-33	35	351	352	2...3
	Raholitus- ja vakuutuslaitokset	Suomen Pankki	Kotim. tall. pankit	Ulkom. tall. pankit	Muut luotto- laitokset	Vakuutuslaitokset	Muut rahoituslaitokset	Julkisyhteisöt	Valtio	Kunnat ja kuntayht. val.t.var.	Sosiaaliturvalaitokset	Työeläkelaitokset	Muut sos. turvalaitokset	Kaikkiaan
Liikkeeseen laskija:														
1 Yritykset:	11 377	1 733	6 947	128	321	2 210	37	4 009	-	-	4 009	4 003	6	15 386
11 Julkiset yritykset	2 476	1 733	548	-	-	185	10	420	-	-	420	420	-	2 896
12 Yksityiset yritykset	8 900	-	6 399	128	321	2 025	27	3 589	-	-	3 589	3 583	6	12 490
2 Rahoitus- ja vakuutuslait:	8 587	114	4 633	-	623	3 216	-	9 334	644	-	8 690	8 690	-	17 921
21 Suomen Pankki	-	-	-	-	-	-	-	-	-	-	-	-	-	-
22 Talletuspankit	1 329	3	455	-	6	865	-	2 168	-	-	2 168	2 168	-	3 497
23 Muut luottolaitokset	3 823	112	1 673	-	557	1 481	-	6 864	644	-	6 220	6 220	-	10 687
24 Vakuutuslaitokset	551	-	-	-	-	551	-	-	-	-	-	-	-	551
25 Rah. ja vak. avust. lait.	220	-	220	-	-	-	-	36	-	-	36	36	-	256
26 Muut rahoituslaitokset	2 664	-	2 285	-	60	319	-	266	-	-	266	266	-	2 930
3 Julkisyhteisöt:	46 303	-	20 308	-	1 429	24 242	325	89 045	-	-	89 045	88 827	218	135 349
31 Valtio	45 528	-	19 963	-	1 310	23 945	310	87 709	-	-	87 709	87 491	218	133 238
32 Kunnat	752	-	326	-	114	297	15	1 332	-	-	1 332	1 332	-	2 084
33 Kuntayhtymät	23	-	19	-	4	-	-	4	-	-	4	4	-	27
34 Ahvenanmaan maak.h.	-	-	-	-	-	-	-	-	-	-	-	-	-	-
35 Sosiaaliturvarahastot	-	-	-	-	-	-	-	-	-	-	-	-	-	-
35+ Työeläkelaitokset	-	-	-	-	-	-	-	-	-	-	-	-	-	-
352 Muut sos.turvarahastot	-	-	-	-	-	-	-	-	-	-	-	-	-	-
4 Voittoa tavittomat yht:	56	-	43	-	4	8	-	1	-	-	1	1	-	57
41 Asuntoyhteisöt	35	-	35	-	-	-	-	-	-	-	-	-	-	35
42 Valtionkirjot	3	-	-	-	1	2	-	-	-	-	-	-	-	3
43 Muut voittoa tavoitt.	17	-	8	-	3	6	-	1	-	-	1	1	-	18
5 Kotitaloudet:	-	-	-	-	-	-	-	-	-	-	-	-	-	-
51 Elink.harj. kotitaloudet	-	-	-	-	-	-	-	-	-	-	-	-	-	-
511 Maatil.talouden harjoitt.	-	-	-	-	-	-	-	-	-	-	-	-	-	-
512 Muut elink.harjoittajat	-	-	-	-	-	-	-	-	-	-	-	-	-	-
52 Paikansaaja-kotitaloudet	-	-	-	-	-	-	-	-	-	-	-	-	-	-
53 Muut kotitaloudet	-	-	-	-	-	-	-	-	-	-	-	-	-	-
6 Ulkomaat	24 803	-	2 142	-	14 601	8 047	13	8 580	-	-	8 580	8 580	-	33 383
1-6 Kaikkiaan	91 126	1 848	34 073	128	16 978	37 724	375	110 969	644	-	110 325	110 101	224	202 094
Siihiä: Luotonanto yleisölle	12 208	1 733	7 335	128	444	2 515	52	5 345	-	-	5 345	5 339	6	17 553

Raholitus- ja vakuutuslaitosten, valtion ja sosiaaliturvarahastojen hallussa pitämät sijoitusomaisuusloukkovelkakirjat liikkeeseen laskijan toimialan mukaan neljänneksen lopussa, Milj. mk

Taulu 4.3

	2	21	221	222	23	24	26	3	31	32-33	35	351	352	2...3
Hallussa pitäjä:	Raholitus- ja vakuutuslaitokset	Pankki	Suomen Kotim tall. pankit	Ulkom. tall. pankit	Muut luotto-laitokset	Vakuutus-laitokset	Muut rahoitus-laitokset	Julkis-yhteisöt	Valtio	Kunnat ja kuntayht. valt.var.	Sosiaali-turva-rahastot	Työeläke-laitokset	Muut sos. rahastot	Kaikkiaan
<b>Liikkeeseen laskija:</b>														
00 Eritelemätön	201	-	149	-	1	51	-	107	-	-	107	107	-	308
A Maatal. riista- ja metsät	9	-	9	-	-	-	-	1	-	-	1	1	-	10
B Kalatalous	-	-	-	-	-	-	-	-	-	-	-	-	-	-
C Mineraalien kaivu	1	-	-	-	-	1	-	14	-	-	14	14	-	15
D Teollisuus:	4 360	1 733	1 268	128	48	1 155	27	1 667	-	-	1 667	1 661	6	6 027
15-16 Elintarvik. jne. valm.	225	-	41	-	-	184	-	141	-	-	141	141	-	367
17-19 Tekstiili. jne. valmistus	7	-	5	-	-	2	-	-	-	-	-	-	-	7
20 Puutuet. jne. valmistus	822	-	429	128	-	265	-	230	-	-	230	230	-	1 052
21 Massan ja pap. valm.	2 212	1 433	310	-	-	458	10	872	-	-	872	872	-	3 084
22 Kustant. ja painaminen	3	-	3	-	-	0	-	2	-	-	2	2	-	5
23-25 Kemikaal. jne. valm.	106	-	76	-	-	30	-	20	-	-	20	20	-	126
26 Ei-metall. mine. tuott. valm.	195	-	175	-	1	19	0	3	-	-	3	3	-	198
27-28 Metallituott. valmistus	98	-	44	-	-	38	17	120	-	-	120	114	6	218
29-35 Koneiden ja lait. jne. v.	618	300	185	-	48	86	-	195	-	-	195	195	-	813
36-37 Muu valmistus, kiertämys	73	-	0	-	-	73	-	84	-	-	84	84	-	157
E Säh., kaasu- ja vesihuol.	309	-	157	-	62	90	-	607	-	-	607	607	-	917
F Rakentaminen	239	-	185	-	1	52	-	162	-	-	162	162	-	401
G Tuukku- ja vähittäiskauppa	347	-	233	-	11	93	10	386	-	-	386	386	-	733
H Majoitus- ja ravitsem. toim.	69	-	67	-	1	1	-	-	-	-	-	-	-	69
I Kulj. varast. ja tietol.	108	-	0	-	-	108	-	109	-	-	109	109	-	217
K Kiint. vuok.- ja tut.pai.	5 698	-	4 851	-	192	656	-	941	-	-	941	941	-	6 639
M Koulutus	-	-	-	-	-	-	-	-	-	-	-	-	-	-
N Terv. ja sosiaalipalv.	4	-	4	-	-	-	-	-	-	-	-	-	-	4
O Muut yhteiskunn.palvel.	32	-	23	-	5	4	-	16	-	-	16	16	-	48
00...O Kaikkiaan	11 377	1 733	6 947	128	321	2 210	37	4 009	-	-	4 009	4 003	6	15 386

## Tarkempi käyttötarkoitus:

Luottokanta	Asuin- raken- nuukset	Osakkeet ja osuudet	Vapaa- ajan asunnot	Asunto- luotot yhteensä	Opinto- lainat	Kulutus- luotot	Kulutus- luotot yhteensä
Uudet luotot	6 337	3 306	220	9 862	317	6 810	7 127
Laskennalliset kuolelutukset	4 008	4 366	312	8 685	280	6 103	6 383
Luottokanta IV/1996	123 748	54 563	2 784	181 095	10 758	26 115	36 873
Uudet luotot	5 004	2 826	202	8 032	184	6 708	6 893
Laskennalliset kuolelutukset	3 550	2 902	152	6 605	272	6 780	7 054
Luottokanta I/1997	125 202	54 487	2 834	182 522	10 670	26 042	36 712
Uudet luotot	7 302	3 773	401	11 476	135	7 709	7 843
Laskennalliset kuolelutukset	5 155	3 976	261	9 391	509	7 084	7 592
Luottokanta II/1997	127 349	54 284	2 974	184 607	10 296	26 667	36 963
Uudet luotot	7 003	3 362	377	10 742	317	7 118	7 435
Laskennalliset kuolelutukset	4 022	3 173	210	7 405	514	6 833	7 347
Luottokanta III/1997	130 330	54 473	3 141	187 944	10 099	26 952	37 051
Uudet luotot	6 609	3 562	206	10 377	345	7 917	8 262
Laskennalliset kuolelutukset	4 717	3 496	238	8 451	270	7 490	7 760
Luottokanta IV/1997	132 222	54 539	3 109	189 870	10 174	27 379	37 553

Tilastokeskus - Luotokantatilasto  
 Asuntoluottokanta luotonantajasektoreittain ja luotonsaajasektoreittain neljänneksen lopussa, Milj. mk

IV neljännes 1997

Taulu 5.2

	2	21	221	222	23	24	26	3	31	32	35	351	352	2...3
		Rahoitus ja vakuutuslaitokset	Pankki tall.pankit	Suomen Kotim. tall.pankit	Ulkom. tall.pankit	Muut luotto-laitokset	Vakuutus-laitokset	Muut luotto-laitokset	Valtio	Kunnat ja kuntayht. valt.var.	Sosiaali-turva-rahastot	Työeläke-laitokset	Muut sos. turva-rahastot	Kaikkiaan
<b>Luotonsaajasektorit:</b>														
1 Yritykset	6 740	-	5 057	69	1 320	218	76	8 178	5 273	754	2 151	2 151	-	14 917
Asuinrakennukset	4 934	-	3 409	59	1 192	212	62	8 073	5 228	746	2 099	2 099	-	13 007
Osakkeet ja osuudet	1 513	-	1 366	9	122	3	13	105	45	8	52	52	-	1 618
Vapaa-ajan asunnot	292	-	281	1	5	3	1	0	-	-	0	0	-	292
2 Rahoitus- ja vakuutuslaitokset	12	-	10	-	2	0	-	168	9	-	159	159	-	180
Asuinrakennukset	2	-	2	-	1	0	-	168	9	-	159	159	-	170
Osakkeet ja osuudet	9	-	7	-	1	-	-	0	-	-	0	0	-	9
Vapaa-ajan asunnot	1	-	1	-	-	-	-	-	-	-	-	-	-	1
3 Julkisyhteisöt	432	-	239	-	187	6	-	1 045	941	28	75	75	-	1 477
Asuinrakennukset	351	-	183	-	162	6	-	869	788	10	70	70	-	1 220
Osakkeet ja osuudet	35	-	14	-	21	-	-	176	152	19	5	5	-	211
Vapaa-ajan asunnot	46	-	42	-	4	0	-	-	-	-	-	-	-	46
4 Voittoja tavoittelemattomat yht.	14 538	-	8 644	231	4 793	865	5	44 298	37 437	1 474	5 387	5 387	-	58 836
Asuinrakennukset	13 360	-	7 588	229	4 706	833	3	42 681	36 250	1 312	5 118	5 118	-	56 041
Osakkeet ja osuudet	1 052	-	932	1	86	31	1	1 617	1 187	162	269	269	-	2 669
Vapaa-ajan asunnot	126	-	124	1	1	1	-	-	-	-	-	-	-	126
5 Kotitaloudet	104 876	91	102 527	648	1 314	237	60	9 504	249	8 859	396	396	-	114 380
Asuinrakennukset	55 308	27	54 134	247	763	97	40	6 448	218	6 071	159	159	-	61 756
Osakkeet ja osuudet	46 937	63	45 818	380	519	138	18	3 053	30	2 788	235	235	-	49 990
Vapaa-ajan asunnot	2 631	-	2 576	21	32	1	2	2	-	-	2	2	-	2 633
6 Ulkomaat	80	-	73	7	-	-	-	-	-	-	-	-	-	80
Asuinrakennukset	27	-	25	2	-	-	-	-	-	-	-	-	-	27
Osakkeet ja osuudet	43	-	40	2	-	-	-	-	-	-	-	-	-	43
Vapaa-ajan asunnot	9	-	7	2	-	-	-	-	-	-	-	-	-	9
1...6 Kaikkiaan	126 678	91	116 551	954	7 617	1 325	141	63 192	43 909	11 115	8 168	8 168	-	189 870
Asuinrakennukset	73 984	27	65 941	537	6 824	1 149	105	58 239	42 494	8 139	7 605	7 605	-	132 222
Osakkeet ja osuudet	49 588	63	48 178	392	750	172	33	4 951	1 415	2 976	560	560	-	54 539
Vapaa-ajan asunnot	3 106	-	3 032	25	42	5	3	2	-	-	2	2	-	3 109

Tilastokeskus - Luottokantatilasto  
 Uudet asuntoluotot luotonantajasektoreittain ja luotonsaajasektoreittain neljänneksen aikana, Milij. mk  
 Taulu 5.2.1

IV neljännes 1997

Luotonantajasektorit:	2	21	221	222	23	24	26	3	31	32	35	351	352	2...3
Raholitus ja vakuutuslaitokset	Kotim. pankki	Ulkom. tall.pankit	Muut luotto-laitokset	Vakuutus-laitokset	Muut rahoitus-laitokset	Julkis-yhteisöt	Vatlio	Kunnat ja valt.var.	Sosiaali-turva-rahastot	Työeläke-laitokset	Muut turva-rahastot	Kaikkiaan		
<b>Luotonsaajasektorit:</b>														
1 Yritykset	330	-	283	6	37	4	-	236	167	66	3	3	-	567
Asuinrakennukset	203	-	161	1	37	4	-	236	167	66	3	3	-	439
Osakkeet ja osuudet	114	-	109	5	-	-	-	0	-	-	0	0	-	114
Vapaa-ajan asunnot	14	-	14	-	-	-	-	-	-	-	-	-	-	14
2 Rahoitus- ja vakuutuslaitokset	1	-	1	-	-	-	-	-	-	-	-	-	-	1
Asuinrakennukset	-	-	-	-	-	-	-	-	-	-	-	-	-	-
Osakkeet ja osuudet	1	-	1	-	-	-	-	-	-	-	-	-	-	1
Vapaa-ajan asunnot	-	-	-	-	-	-	-	-	-	-	-	-	-	-
3 Julkisyhteisöt	15	-	0	-	14	-	-	38	27	7	5	5	-	53
Asuinrakennukset	14	-	-	-	14	-	-	32	27	1	5	5	-	47
Osakkeet ja osuudet	0	-	0	-	-	-	-	6	-	6	-	-	-	7
Vapaa-ajan asunnot	-	-	-	-	-	-	-	-	-	-	-	-	-	-
4 Voittoja tavoittelemattomat yht.	823	-	465	26	287	44	-	1 552	1 304	64	184	184	-	2 375
Asuinrakennukset	752	-	422	26	287	16	-	1 480	1 299	60	122	122	-	2 232
Osakkeet ja osuudet	69	-	41	-	0	28	-	71	4	5	62	62	-	141
Vapaa-ajan asunnot	2	-	2	-	-	-	-	-	-	-	-	-	-	2
5 Kotitaloudet	7 351	3	7 166	144	28	10	-	21	10	7	4	4	-	7 371
Asuinrakennukset	3 869	1	3 790	56	17	5	-	17	10	7	1	1	-	3 887
Osakkeet ja osuudet	3 292	3	3 195	80	11	4	-	3	-	0	3	3	-	3 295
Vapaa-ajan asunnot	189	-	181	7	1	0	-	0	-	-	0	0	-	190
6 Ulkomaat	10	-	8	2	-	-	-	-	-	-	-	-	-	10
Asuinrakennukset	5	-	3	2	-	-	-	-	-	-	-	-	-	5
Osakkeet ja osuudet	4	-	4	-	-	-	-	-	-	-	-	-	-	4
Vapaa-ajan asunnot	0	-	0	0	-	-	-	-	-	-	-	-	-	0
1...6 Kaikkiaan	8 530	3	7 924	178	367	58	-	1 847	1 508	144	195	195	-	10 377
Asuinrakennukset	4 843	1	4 376	85	356	25	-	1 766	1 503	133	130	130	-	6 609
Osakkeet ja osuudet	3 481	3	3 351	85	11	32	-	80	4	11	65	65	-	3 562
Vapaa-ajan asunnot	205	-	197	7	1	0	-	0	-	-	0	0	-	206

Tilastokeskus - Luottokantatilasto  
Kotitalouksien asunto- ja kulutusluottokanta luotonantajasektoreittain neljänneksen lopussa, Milj. mk

IV neljännes 1997

Taulu 5.3

Luotonantajasektori:	2	21	221	222	23	24	26	3	31	32-33	35	351	352	2...3
	Rahoitus- ja vakuutuslaitokset	Pankki	Kotim. tall.pankit	Ulkom. tall.pankit	Muut luotto- laitokset	Vakuutus- laitokset	Muut rahoitus- laitokset	Julkis- yhteisöt	Valtio	Kunnat ja kuntayht. valt. var.	Sosiaali- turva- rahastot	Työeläke- laitokset	Muut sos. rahastot	Kalkkiaan
<b>Luotonantajasektorit:</b>														
5 Kotitaloudet	142 424	91	129 773	701	11 461	293	106	9 509	249	8 859	401	401	-	151 933
Asuntoluottokanta:	104 876	91	102 527	648	1 314	237	60	9 504	249	8 859	396	396	-	114 380
Asuinrakennukset	55 308	27	54 134	247	763	97	40	6 448	218	6 071	159	159	-	61 756
Osakkeet ja osuudet	46 937	63	45 818	380	519	138	18	3 053	30	2 788	235	235	-	49 990
Vapaa-ajan asunnot	2 631	-	2 576	21	32	1	2	2	-	-	2	2	-	2 633
Kulutusluottokanta:	37 548	-	27 245	53	10 147	56	46	5	-	-	5	5	-	37 553
Opinnot	10 174	-	10 173	1	-	0	-	-	-	-	-	-	-	10 174
Kulutusluotot	27 374	-	17 072	53	10 147	56	46	5	-	-	5	5	-	27 379
51 Elinkeinonharjoittajien kotital.	8 071	-	7 553	2	478	1	37	8	0	0	7	7	-	8 078
Asuntoluottokanta:	5 572	-	5 491	2	63	0	15	8	0	0	7	7	-	5 579
Asuinrakennukset	4 292	-	4 231	1	51	0	10	8	0	0	7	7	-	4 300
Osakkeet ja osuudet	1 051	-	1 033	2	11	0	5	0	-	-	0	0	-	1 051
Vapaa-ajan asunnot	228	-	226	0	1	-	0	-	-	-	-	-	-	228
Kulutusluottokanta:	2 499	-	2 062	0	415	0	22	0	-	-	0	0	-	2 499
Opinnot	77	-	77	-	-	0	-	-	-	-	-	-	-	77
Kulutusluotot	2 422	-	1 985	0	415	0	22	0	-	-	0	0	-	2 422
52 Paikansaajakoitaloudet	123 244	91	111 167	685	10 940	292	69	9 305	248	8 663	394	394	-	132 549
Asuntoluottokanta:	92 934	91	90 692	634	1 237	236	44	9 300	248	8 663	389	389	-	102 235
Asuinrakennukset	48 331	27	47 227	242	709	97	30	6 245	218	5 875	152	152	-	54 576
Osakkeet ja osuudet	42 332	63	41 247	372	498	138	13	3 053	30	2 788	235	235	-	45 385
Vapaa-ajan asunnot	2 271	-	2 218	20	30	1	2	2	-	-	2	2	-	2 273
Kulutusluottokanta:	30 310	-	20 475	52	9 703	56	24	5	-	-	5	5	-	30 314
Opinnot	6 558	-	6 557	1	-	0	-	-	-	-	-	-	-	6 558
Kulutusluotot	23 752	-	13 918	51	9 703	56	24	5	-	-	5	5	-	23 757
53 Muut koitaloudet	11 110	-	11 053	13	43	-	1	195	-	195	-	-	-	11 305
Asuntoluottokanta:	6 370	-	6 344	11	14	-	0	195	-	195	-	-	-	6 566
Asuinrakennukset	2 684	-	2 676	4	3	-	0	195	-	195	-	-	-	2 880
Osakkeet ja osuudet	3 554	-	3 537	7	9	-	0	-	-	-	-	-	-	3 554
Vapaa-ajan asunnot	132	-	131	0	1	-	-	-	-	-	-	-	-	132
Kulutusluottokanta:	4 739	-	4 708	2	29	-	0	-	-	-	-	-	-	4 739
Opinnot	3 539	-	3 539	-	-	-	-	-	-	-	-	-	-	3 539
Kulutusluotot	1 200	-	1 169	2	29	-	0	-	-	-	-	-	-	1 200

Kotitalouksien uudet asunto- ja kulutusluotot luotonantajasektoreittain neljänneksen aikana, Milj. mk

Taulu 5.3.1

	2	21	221	222	23	24	26	3	31	32-33	35	351	352	2...3
Luotonantajasektorit:	Rahoitus- ja vakuutuslaitokset	Suomen Pankki	Kotim. tall.pankit	Ulkom. tall.pankit	Muut luotto-laitokset	Vakuutus-laitokset	Muut rahoitus-laitokset	Julkis-yhteisöt	Valtio	Kunnat ja kuntayht.	Sosiaaliturva-rahastot	Työeläkelaitokset	Muut sos turva-rahastot	Kalkkiaan
<b>Luotonantajasektorit:</b>														
<b>Luotonantajasektorit:</b>														
5 Kotitaloudet	15 612	3	9 262	154	6 174	18	1	21	10	7	4	4	-	15 633
Asuntoluotot:	7 351	3	7 166	144	28	10	-	21	10	7	4	4	-	7 371
Asuinrakennukset	3 869	1	3 790	56	17	5	-	17	10	7	1	1	-	3 887
Osakkeet ja osuudet	3 292	3	3 195	80	11	4	-	3	-	0	3	3	-	3 295
Vapaa-ajan asunnot	189	-	181	7	1	0	-	0	-	-	0	0	-	190
Kulutusluotot:	8 261	-	2 096	10	6 146	8	1	1	-	-	1	1	-	8 262
Opinnot	345	-	345	0	-	-	-	-	-	-	-	-	-	345
Kulutusluotot	7 916	-	1 751	10	6 146	8	1	1	-	-	1	1	-	7 917
51 Elinkeinoharjoittajien kotital.	654	-	545	0	109	0	-	-	-	-	-	-	-	654
Asuntoluotot:	357	-	356	0	0	-	-	-	-	-	-	-	-	357
Asuinrakennukset	258	-	258	0	0	-	-	-	-	-	-	-	-	258
Osakkeet ja osuudet	84	-	84	-	0	-	-	-	-	-	-	-	-	84
Vapaa-ajan asunnot	15	-	15	-	-	-	-	-	-	-	-	-	-	15
Kulutusluotot:	298	-	189	0	108	0	-	-	-	-	-	-	-	298
Opinnot	1	-	1	-	-	-	-	-	-	-	-	-	-	1
Kulutusluotot	296	-	188	0	108	0	-	-	-	-	-	-	-	296
52 Palkansaajakotitaloudet	14 097	3	7 877	149	6 050	18	1	21	10	7	4	4	-	14 119
Asuntoluotot:	6 496	3	6 315	140	28	10	-	21	10	7	4	4	-	6 516
Asuinrakennukset	3 390	1	3 313	54	17	5	-	17	10	7	1	1	-	3 408
Osakkeet ja osuudet	2 939	3	2 844	78	10	4	-	3	-	0	3	3	-	2 942
Vapaa-ajan asunnot	166	-	158	7	0	0	-	0	-	-	0	0	-	166
Kulutusluotot:	7 602	-	1 562	10	6 022	8	1	1	-	-	1	1	-	7 602
Opinnot	142	-	142	0	-	-	-	-	-	-	-	-	-	142
Kulutusluotot	7 460	-	1 420	10	6 022	8	1	1	-	-	1	1	-	7 460
53 Muut kotitaloudet	860	-	840	5	16	-	-	0	-	0	-	-	-	860
Asuntoluotot:	498	-	494	4	0	-	-	0	-	0	-	-	-	498
Asuinrakennukset	221	-	219	1	-	-	-	0	-	0	-	-	-	221
Osakkeet ja osuudet	269	-	267	2	0	-	-	-	-	-	-	-	-	269
Vapaa-ajan asunnot	8	-	8	-	0	-	-	-	-	-	-	-	-	8
Kulutusluotot:	362	-	346	1	16	-	-	-	-	-	-	-	-	362
Opinnot	202	-	202	-	-	-	-	-	-	-	-	-	-	202
Kulutusluotot	160	-	144	1	16	-	-	-	-	-	-	-	-	160

Tilastokeskus - Luottokenttilasto  
 Eläkevakuutusta harjoittavien laitosten koko luotonanto luotonantajasektoreittain, Milj. mk  
 Taulu 6.1

IV neljännes 1997

	10	20	30	40	50	Kalkkiaan
Luotonantajien eläkelaitosryhmät:	Eläkevakuutusyhtiöt x)	Eläkesäätiöt	Eläkekassat	Muut eläkelaitokset	Kansaneläkelaitos	
<b>Luotonantajien sektorit:</b>						
1 Yritykset	32 956	11 813	1 152	3 358	14	49 295
11 Julkiset yritykset	1 263	6 202	224	771	-	8 461
12 Yksityiset yritykset	31 693	5 611	928	2 588	14	40 834
2 Raholitus- ja vakuutuslaitokset	5 581	1 052	680	3 701	-	11 014
21 Suomen Pankki	-	-	-	-	-	-
22 Talletuspankit	1 462	527	255	521	-	2 766
23 Muut luottolaitokset	2 761	474	205	3 029	-	6 469
24 Vakuutuslaitokset	733	5	-	-	-	738
25 Rah. ja vakuutusta avust. lait.	13	31	-	-	-	44
26 Muut rahoituslaitokset	612	16	220	150	-	998
3 Julkisyhteisöt:	58 169	10 307	2 023	23 137	218	93 855
31 Valtio	57 929	9 598	1 933	19 844	218	89 523
32 Kunnat	240	692	90	2 974	-	3 995
33 Kuntayhtymät	0	4	-	297	-	301
34 Ahvenanmaan maakuntahallinto	-	-	-	22	-	22
35 Sosiaaliturvarahastot	-	14	-	-	-	14
351 Työeläkelaitokset	-	14	-	-	-	14
352 Muut sosiaaliturvarahastot	-	-	-	-	-	-
4 Voittoja tavoittelemattomat yhteisöt	3 137	292	236	3 392	-	6 997
41 Asuntoyhteisöt	2 541	64	221	3 202	-	6 029
42 Valtionkirjot	0	-	-	4	-	4
43 Muut voittoja tavoittelemattomat yhteisöt	595	228	16	125	-	963
5 Kotitaloudet:	245	189	17	97	-	549
51 Elinkeinonharjoittajien kotitaloudet	23	-	0	70	-	94
511 Maatilatalouden harjoittajat	2	-	-	45	-	47
512 Muut elinkeinonharjoittajat	22	-	0	25	-	47
52 Palkansaajakotitaloudet	222	189	17	27	-	455
53 Muut kotitaloudet	-	0	-	-	-	0
6 Ulkomaat	3 671	480	-	4 642	-	8 794
1-6 Kaikkiaan	103 760	24 135	4 109	38 268	232	170 503
Siitä: Luotonanto yleisölle	36 578	12 990	1 496	10 060	14	61 158

x) Vain eläkevakuutusta harjoittavat

Tilastokeskus - Luottokantatilasto  
 IV neljännes 1997  
 Eläkevakuutusta harjoittavien laitosten koko luotonanto luotonsaajatoimialoittein, Milj. mk  
 Taulu 6.2

Luotonantajien eläkelaitosryhmät:	Eläkevakuutusyhtiöt x)					Kansaneläkelaitos	Kaikkiaan
	10	20	30	40	50		
Luotonsaajien toimialat:							
00 Eritelemätön	150	-	-	0	-	150	
A Maatalous, riista- ja metsätalous	73	15	18	108	-	214	
B Kalatalous	7	-	-	-	-	7	
C Mineraalien kaivu	135	4	-	12	-	150	
D Teollisuus:	13 056	6 764	850	1 406	6	22 083	
15-16 Elintarvikkeiden jne. valmistus	1 665	88	572	46	-	2 372	
17-19 Tekstiilien jne. valmistus	323	211	-	1	-	535	
20 Puutuotteiden jne. valmistus	1 969	63	-	82	-	2 114	
21 Massan ja paperin jne. valmistus	2 910	2 724	158	1 212	-	7 004	
22 Kustantaminen ja painaminen	1 093	232	5	-	-	1 330	
23-25 Kemiaalien jne. valmistus	941	2 328	104	-	-	3 373	
26 Ei-metallisten mineraalituot. valmistus	291	7	-	1	-	299	
27-28 Perusmetallien ja metallituotteiden valm.	1 614	523	-	15	6	2 158	
29-35 Koneiden ja laitteiden jne. valmistus	1 611	566	10	44	-	2 232	
36-37 Muu valmistus, kierrätys	639	20	2	5	-	666	
E Sähkö, kaasun- ja vesihuolto	1 238	813	-	280	-	2 331	
F Rakentaminen	1 085	7	1	213	-	1 306	
G Tukku- ja vähittäiskauppa	4 008	1 266	118	154	-	5 547	
H Majutus- ja ravitsemistoiminta	793	1	6	2	-	802	
I Kuljetus, varastointi ja tietoliikenne	1 224	1 532	41	156	-	2 953	
K Kiinteistö-, vuokraus- ja tutkimuspalvelut	10 361	971	118	991	-	12 441	
M Koulutus	96	-	-	3	-	99	
N Terveys ja sosiaalipalvelut	474	13	-	8	8	504	
O Muut yhteiskunnalliset palvelut	280	428	0	95	-	803	
00...O Kaikkiaan	32 980	11 813	1 153	3 428	14	49 388	

x) Vain eläkevakuutusta harjoittavat

Tilastokeskus - Luottokantatilasto  
 Eikäkevuutusta harjoittavien laitosten TAKAISINLAINAUS luotonantajasektoreittain, Milj. mk  
 Taulu 6.3

IV neljännes 1997

	10	20	30	40	50	Kaikkiaan
Luotonantajien eläkelaitosryhmät:	Eikäkevakuutusyhtiöt x)	Eikäkesätiöt	Eläkekassat	Muut eläkelaitokset	Kansaneläkelaitos	
Luotonantajien sektorit:						
1 Yritykset	24 013	7 454	-	-	-	31 468
11 Julkiset yritykset	929	4 069	-	-	-	4 998
12 Yksityiset yritykset	23 084	3 386	-	-	-	26 470
2 Rahoitus- ja vakuutuslaitokset	1 611	-	-	-	-	1 611
21 Suomen Pankki	-	-	-	-	-	-
22 Talletuspankit	554	-	-	-	-	554
23 Muut luottolaitokset	242	-	-	-	-	242
24 Vakuutuslaitokset	708	-	-	-	-	708
25 Rah. ja vakuutusta avust. lait.	5	-	-	-	-	5
26 Muut rahoituslaitokset	101	-	-	-	-	101
3 Julkisyhteisöt:	1	-	-	-	-	1
31 Valtio	-	-	-	-	-	-
32 Kunnat	0	-	-	-	-	0
33 Kuntayhtymät	0	-	-	-	-	0
34 Ahvenanmaan maakuntahallinto	-	-	-	-	-	-
35 Sosiaaliturvarahastot	-	-	-	-	-	-
351 Työeläkelaitokset	-	-	-	-	-	-
352 Muut sosiaaliturvarahastot	-	-	-	-	-	-
4 Voittoa tavoittelemattomat yhteisöt	497	58	-	-	-	555
41 Asuntoyhteisöt	28	-	-	-	-	28
42 Valtionkirjot	0	-	-	-	-	0
43 Muut voittoa tavoittelemattomat yhteisöt	469	58	-	-	-	527
5 Kotitaloudet:	24	-	-	-	-	24
51 Elinkeinonharjoittajien kotitaloudet	21	-	-	-	-	21
511 Maatatalouden harjoittajat	1	-	-	-	-	1
512 Muut elinkeinonharjoittajat	19	-	-	-	-	19
52 Palkansaaja-kotitaloudet	3	-	-	-	-	3
53 Muut kotitaloudet	-	-	-	-	-	-
6 Ulkomaat	-	-	-	-	-	-
1-6 Kaikkiaan	26 145	7 512	-	-	-	33 658
Siiitä: Luotonanto yleisölle	24 535	7 512	-	-	-	32 047

x) Vain eikäkevakuutusta harjoittavat

Tilastokeskus - Luottokanttilasto IV neljännes 1997  
 Eikäkevakuutusta harjoittavien laitosten TAKAISINLAINAUS luotonsaajatoimialoitain, Milj. mk  
 Taulu 6.4

	10	20	30	40	50	Kaikkiaan
Luotonantajien eläkelaitosryhmät:	Eikäkevakuutusyhtiöt x)	Eiäkesäätiöt	Eiäkekassat	Muut eläkelaitokset	Kansaneläkelaitos	
Luotonsaajien toimialat:						
00 Erittelemätön	15	-	-	-	-	15
A Maatalous, riista- ja metsätalous	71	-	-	-	-	71
B Kalatalous	7	-	-	-	-	7
C Mineraalien kaivu	135	-	-	-	-	135
D Teollisuus:	11 216	4 644	-	-	-	15 860
15-16 Elintarvikkeiden jne. valmistus	1 507	-	-	-	-	1 507
17-19 Tekstiilien jne. valmistus	315	191	-	-	-	506
20 Puutuotteiden jne. valmistus	1 696	-	-	-	-	1 696
21 Massan ja paperin jne. valmistus	2 235	2 129	-	-	-	4 363
22 Kustantaminen ja painaminen	1 068	201	-	-	-	1 269
23-25 Kemikaalien jne. valmistus	846	1 124	-	-	-	1 970
26 Ei-metallisten mineraalituott. valmistus	285	-	-	-	-	285
27-28 Perusmetallien ja metallituotteiden valm.	1 368	492	-	-	-	1 860
29-35 Koneiden ja laitteiden jne. valmistus	1 366	507	-	-	-	1 874
36-37 Muu valmistus, kierrätys	530	-	-	-	-	530
E Sähkö, kaasu- ja vesihuolto	785	-	-	-	-	785
F Rakentaminen	857	-	-	-	-	857
G Tukku- ja vähittäiskauppa	3 593	906	-	-	-	4 499
H Majoitus- ja ravitsemistoiminta	575	-	-	-	-	575
I Kuljetus, varastointi ja tietoliikenne	1 070	1 476	-	-	-	2 546
K Kiinteistö-, vuokraus- ja tutkimuspalvelut	4 945	1	-	-	-	4 946
M Koulutus	91	-	-	-	-	91
N Terveys ja sosiaalipalvelut	449	-	-	-	-	449
O Muut yhteiskunnalliset palvelut	225	428	-	-	-	653
00...O Kaikkiaan	24 034	7 454	-	-	-	31 488

x) Vain etäkevakuutusta harjoittavat

Taulu 7.1

Hallussa pitäjät:	2	21	221	222	23	24	26	3	31	32-33	35	351	352	2...3
	Rahoitus- ja vakuutuslaitokset	Suomen Pankki	Kotim. pankit	Ulkom. talletuspankit	Muut luotto- laitokset	Vakuutus- laitokset	Muut rahoitus- laitokset	Julkis- yhteisöt	Valtio	Kunnat ja Sosiaalikuuntynyt, turva- valt.var. rahastot	Työeläke- laitokset	Muut sos. turva- rahastot	Kaikkiaan	
Liikkeeseenlaskijasektorit:														
1 Yritykset	2 934	-	2 666	207	61	-	0	15	-	-	15	15	-	2 949
11 Julkiset yritykset	481	-	338	143	-	-	-	-	-	-	-	-	-	481
12 Yksityiset yritykset	2 453	-	2 328	64	61	-	0	15	-	-	15	15	-	2 468
2 Rahoitus- ja vakuutuslaitokset	2 801	-	1 999	655	113	-	35	90	90	-	-	-	-	2 891
21 Suomen Pankki	0	-	0	-	-	-	-	-	-	-	-	-	-	0
22 Talletuspankit	1 441	-	1 256	110	50	-	25	-	-	-	-	-	-	1 441
23 Muut luottolaitokset	1 148	-	540	545	63	-	-	90	90	-	-	-	-	1 238
24 Vakuutuslaitokset	5	-	-	-	-	-	5	-	-	-	-	-	-	5
25 Rah. ja vakuutusla. avust. lait.	-	-	-	-	-	-	-	-	-	-	-	-	-	-
26 Muut rahoituslaitokset	207	-	202	-	-	-	5	-	-	-	-	-	-	207
3 Julkisyhteisöt:	15 774	-	13 867	1 293	559	-	55	5 706	5 706	-	-	-	-	21 480
31 Valtio	15 626	-	13 729	1 283	559	-	55	5 706	5 706	-	-	-	-	21 332
32 Kunnat	145	-	135	10	-	-	-	-	-	-	-	-	-	145
33 Kuntayhtymät	3	-	3	-	-	-	-	-	-	-	-	-	-	3
34 Ahvenanmaan maakuntahallinto	-	-	-	-	-	-	-	-	-	-	-	-	-	-
35 Sosiaaliturvarahastot	-	-	-	-	-	-	-	-	-	-	-	-	-	-
351 Työeläkelaitokset	-	-	-	-	-	-	-	-	-	-	-	-	-	-
352 Muut sosiaaliturvarahastot	-	-	-	-	-	-	-	-	-	-	-	-	-	-
4 Voittoja tavoittelemattomat yhteisöt	115	-	105	-	-	-	10	-	-	-	-	-	-	115
41 Asuntoyhteisöt	115	-	105	-	-	-	10	-	-	-	-	-	-	115
42 Valtionkirjot	-	-	-	-	-	-	-	-	-	-	-	-	-	-
43 Muut voittoja tavoittelemattomat yhteisöt	-	-	-	-	-	-	-	-	-	-	-	-	-	-
6 Ulkomaat	12 068	-	9 496	23	2 541	7	-	-	-	-	-	-	-	12 068
1-6 Kaikkiaan	33 692	-	28 133	2 179	3 273	7	100	5 811	5 796	-	15	15	-	39 503
SiiTä: Luotonanto yleisölle	3 197	-	2 909	217	61	-	10	15	-	-	15	15	-	3 212

## Tilastokeskus - Luottokantatilasto IV neljännes 1997

Rahoitus- ja vakuutuslaitosten, valtion ja sosiaaliturvarahastojen hallussa pitämät yritysten liikkeeseen laskemat muut kuin sijoitusomaisuusjoukkoveikkirjat yritysten toimialojen mukaan, Milj. mk  
Taulu 7.2

Hallussa pitäjät:	2	21	221	222	23	24	26	31	32-33	35	351	352	2...3
Rahoitus- ja vakuutuslaitokset	Suomen Pankki	Kotim. pankit	Ulkom. pankit	Muut luotto-laitokset	Muut vakuutus-laitokset	Muut rahoitus-laitokset	Julkis-yhteisöt	Valtio	Kunnat ja kuntiyht. voit.var.	Sosiaaliturvarahastot	Työeläkelaitokset	Muut sos. turvarahastot	Kaikkiaan
Liikkeeseenlaskijatoimialat:													
00 Erittelemätön	141	-	141	-	-	-	-	-	-	-	-	-	141
A Maatalous, riista- ja metsätalous	2	-	2	-	-	-	-	-	-	-	-	-	2
B Kalatalous	-	-	-	-	-	-	-	-	-	-	-	-	-
C Mineraalien kaivu	-	-	-	-	-	-	-	-	-	-	-	-	-
D Teollisuus:	1 008	-	920	88	-	-	0	15	-	15	15	-	1 023
15-16 Elintarvikkeiden jne. valmistus	75	-	74	-	-	-	0	-	-	-	-	-	75
17-19 Tekstiilien jne. valmistus	-	-	-	-	-	-	-	-	-	-	-	-	-
20 Puutuotteiden jne. valmistus	105	-	68	37	-	-	-	15	-	15	-	-	120
21 Massan ja paperin jne. valmistus	693	-	642	51	-	-	-	-	-	-	-	-	693
22 Kustantaminen ja painaminen	-	-	-	-	-	-	-	-	-	-	-	-	-
23-25 Kemiikaalien jne. valmistus	64	-	64	-	-	-	-	-	-	-	-	-	64
26 Ei- metallisten mineraalituot. valmistus	-	-	-	-	-	-	-	-	-	-	-	-	-
27-28 Perusmetallien ja metallituotteiden valm.	58	-	58	-	-	-	-	-	-	-	-	-	58
29-35 Koneiden ja laitteiden jne. valmistus	13	-	13	-	-	-	-	-	-	-	-	-	13
36-37 Muu valmistus, kierrätys	-	-	-	-	-	-	-	-	-	-	-	-	-
E Sähkö, kaasu- ja vesihuolto	227	-	227	-	-	-	-	-	-	-	-	-	227
F Rakentaminen	8	-	8	-	-	-	-	-	-	-	-	-	8
G Tukku- ja vähittäiskauppa	27	-	-	27	-	-	-	-	-	-	-	-	27
H Majoitus- ja ravitsemistoiminta	-	-	-	-	-	-	-	-	-	-	-	-	-
I Kuljetus, varastointi ja tietoliikenne	7	-	7	-	-	-	-	-	-	-	-	-	7
K Kiinteistö-, vuokraus- ja tutkimuspalvelut	1 514	-	1 361	92	61	-	-	-	-	-	-	-	1 514
M Koulutus	-	-	-	-	-	-	-	-	-	-	-	-	-
N Terveys ja sosiaalipalvelut	-	-	-	-	-	-	-	-	-	-	-	-	-
O Muut yhteiskunnalliset palvelut	0	-	0	-	-	-	-	-	-	-	-	-	0
00...O Kaikkiaan	2 934	-	2 666	207	61	-	0	15	-	15	-	-	2 949

Rahoitus- ja vakuutuslaitosten, valtion ja sosiaaliturvarahastojen hallussa pitämät jälkimarkkinakelpoiset velkapaperit liikkeeseen laskijoiden sektoreiden mukaan, Milj. mk  
Taulu 7.3

Hallussa pitäjät:	2	21	221	222	23	24	26	3	31	32-33	35	351	352	2...3
Rahoitus- ja vakuutuslaitokset	Suomen Pankki	Kotim. talletuspankit	Ulkom. talletuspankit	Muut luotto-laitokset	Vakuutus-laitokset	Muut rahoitus-laitokset	Julkis-yhteisöt	Valtio	Kunnat ja kuntayht. valt.var.	Sosiaali-turva-rahastot	Työeläke-laitokset	Muut sos. turva-rahastot	Kaikkiaan	
Liikkeeseenlaskijasektorit:														
1 Yritykset	1 793	-	59	10	1 165	539	20	985	-	-	985	401	584	2 778
11 Julkiset yritykset	192	-	42	-	-	129	20	558	-	-	558	192	366	749
12 Yksityiset yritykset	1 602	-	17	10	1 165	409	-	427	-	-	427	209	218	2 029
2 Rahoitus- ja vakuutuslaitokset	34 974	-	20 894	4 223	3 266	5 203	1 388	38 132	18 476	-	19 656	18 411	1 245	73 106
21 Suomen Pankki	9 549	-	8 119	1 200	100	130	-	660	-	-	660	660	-	10 208
22 Talletuspankit	21 577	-	10 522	2 891	2 263	4 657	1 244	36 238	18 380	-	17 858	16 712	1 145	57 815
23 Muut luottolaitokset	1 590	-	817	-	503	146	124	637	-	-	637	537	100	2 227
24 Vakuutuslaitokset	-	-	-	-	-	-	-	70	-	-	70	70	-	70
25 Rah. ja vakuutusta avust. lait.	10	-	-	-	-	10	-	-	-	-	-	-	-	10
26 Muut rahoituslaitokset	2 248	-	1 436	132	400	260	20	529	96	-	433	433	-	2 777
3 Julkisyhteisöt:														
31 Valtio	21 878	-	16 528	3 912	985	399	55	1 949	-	-	1 949	1 949	-	23 827
32 Kunnat	21 584	-	16 496	3 911	745	378	55	1 892	-	-	1 892	1 892	-	23 476
33 Kuntayhtymät	294	-	32	1	240	21	-	57	-	-	57	57	-	351
34 Ahvenanmaan maakuntahallinto	-	-	-	-	-	-	-	-	-	-	-	-	-	-
35 Sosiaaliturvarahastot	-	-	-	-	-	-	-	-	-	-	-	-	-	-
351 Työeläkelaitokset	-	-	-	-	-	-	-	-	-	-	-	-	-	-
352 Muut sosiaaliturvarahastot	-	-	-	-	-	-	-	-	-	-	-	-	-	-
4 Voittoa tavoittelemattomat yhteisöt	-	-	-	-	-	-	-	-	-	-	-	-	-	-
41 Asuntoyhteisöt	-	-	-	-	-	-	-	-	-	-	-	-	-	-
42 Vallionkirjot	-	-	-	-	-	-	-	-	-	-	-	-	-	-
43 Muut voittoa tavoittelemattomat yhteisöt	-	-	-	-	-	-	-	-	-	-	-	-	-	-
6 Ulkomaat	3 039	-	-	-	2 878	161	-	3	-	-	3	3	-	3 042
1-6 Kaikkiaan	61 685	-	37 482	8 144	8 294	6 302	1 463	41 068	18 476	-	22 592	20 764	1 828	102 753
Siiitä: Luotonanto yleisölle	2 087	-	91	11	1 406	560	20	1 042	-	-	1 042	458	584	3 129

Jälkimarkkinakelpoiset velkapaperit = yritystodistukset, sijoitustodistukset, kuntatodistukset, valtion velkasitoumukset sekä omaisuudenhoitoyhtiöiden velkasitoumukset

Tilastokeskus - Luottokantatilaasto IV neljännes 1997

Rahoitus- ja vakuutuslaitosten, valtion ja sosiaaliturvarahastojen hallussa pitämät yritysten liikkeeseen laskeseen yritystodistukset yritysten toimialan mukaan, Milj. mk

Taulu 7.4

	2	21	221	222	23	24	26	3	31	32-33	35	351	352	2...3
	Rahoitus- ja vakuutuslaitokset	Suomen Pankki	Kotim. talletuspankit	Ulkom. talletuspankit	Muut luotto-laitokset	Vakuutus-laitokset	Muut rahoitus-laitokset	Julkis-yhteisöt	Vaitio Kunnat ja kuntiyht. valt.var.	Sosiaali-turva-rahastot	Työeläke-laitokset	Muut sos.turva-rahastot	352	2...3
<b>Liikkeeseenlaskijatoimialat:</b>														
00 Eritelemätön	51	-	-	-	-	51	-	10	-	10	10	10	-	61
A Maatalous, riista- ja metsätalous	0	-	0	-	-	-	-	-	-	-	-	-	-	0
B Kalatalous	-	-	-	-	-	-	-	-	-	-	-	-	-	-
C Mineraalien kaivu	20	-	-	-	-	20	-	28	-	28	28	-	-	48
D Teollisuus:	336	-	47	-	-	289	-	637	-	637	243	394	-	973
15-16 Elintarvikkeiden jne. valmistus	49	-	-	-	-	49	-	10	-	10	-	10	-	59
17-19 Tekstiilien jne. valmistus	-	-	-	-	-	-	-	-	-	-	-	-	-	-
20 Puutuotteiden jne. valmistus	20	-	-	-	-	20	-	-	-	-	-	-	-	20
21 Massan ja paperin jne. valmistus	119	-	37	-	-	82	-	171	-	171	61	110	-	290
22 Kustantaminen ja painaminen	-	-	-	-	-	-	-	18	-	18	-	18	-	18
23-25 Kemikaalien jne. valmistus	73	-	5	-	-	68	-	378	-	378	122	256	-	451
26 Ei- metallisten mineraaliuot. valmistus	-	-	-	-	-	-	-	-	-	-	-	-	-	-
27-28 Perusmetallien ja metallituotteiden valm.	70	-	5	-	-	65	-	50	-	50	50	-	-	120
29-35 Koneiden ja laitteiden jne. valmistus	-	-	-	-	-	-	-	-	-	-	-	-	-	-
36-37 Muu valmistus, Kierrätys	5	-	-	-	-	5	-	10	-	10	10	-	-	15
E Sähkö, kaasui- ja vesihuolto	1 168	-	-	-	1 138	30	-	100	-	100	50	50	50	1 268
F Rakentaminen	40	-	-	-	-	40	-	-	-	-	-	-	-	40
G Tukku- ja vähittäiskauppa	20	-	-	-	-	20	-	100	-	100	40	60	60	120
H Majoitus- ja ravitsemistoiminta	-	-	-	-	-	-	-	-	-	-	-	-	-	-
I Kuljetus, varastointi ja tietoliikenne	-	-	-	-	-	-	-	-	-	-	-	-	-	-
K Kiinteistö-, vuokraus- ja tutkimuspalvelut	157	-	12	10	27	88	20	110	-	110	30	80	80	267
M Koulutus	-	-	-	-	-	-	-	-	-	-	-	-	-	-
N Terveys ja sosiaalipalvelut	-	-	-	-	-	-	-	-	-	-	-	-	-	-
O Muut yhteiskunnalliset palvelut	-	-	-	-	-	-	-	-	-	-	-	-	-	-
00...O Kaikkiaan	1 793	-	59	10	1 165	539	20	985	-	985	401	584	584	2 778

## Tilastokeskus - Luottokantatilasto

IV neljännes 1997

Uudet luotot luotonsaajasektoreittain vuosineljänneksien aikana, Milj. mk

Taulu 8.1

Luotonsaajien sektorit:	96 yht.	I/97	II/97	III/97	IV/97	97 yht.
1 Yritykset	88 758	21 813	27 548	22 865	36 460	108 686
11 Julkiset yritykset	3 989	568	1 333	1 327	1 800	5 028
12 Yksityiset yritykset	84 768	21 244	26 215	21 539	34 660	103 658
2 Rahoitus- ja vakuutuslaitokset	50 880	12 219	16 375	21 953	24 281	74 828
21 Suomen Pankki	-	-	-	-	-	-
22 Talletuspankit	7 217	1 782	2 472	6 231	8 791	19 275
23 Muut luottolaitokset	33 830	8 875	10 950	12 641	12 488	44 954
24 Vakuutuslaitokset	1 286	2	-	0	2	4
25 Rah. ja vakuutusta avust. lait.	5 309	739	559	605	1 706	3 609
26 Muut rahoituslaitokset	3 238	821	2 393	2 477	1 294	6 985
3 Julkisyhteisöt:	116 038	27 046	21 513	15 840	21 440	85 840
31 Valtio	109 680	26 104	19 642	14 226	19 167	79 139
32 Kunnat	6 059	745	1 404	893	2 125	5 167
33 Kuntayhtymät	280	197	83	80	147	507
34 Ahvenanmaan maakuntahallinto	0	0	1	0	2	2
35 Sosiaaliturvarahastot	19	-	383	641	-	1 024
351 Työeläkelaitokset	19	-	383	641	-	1 024
352 Muut sosiaaliturvarahastot	-	-	-	-	-	-
4 Voittoja tavoittelemattomat yhteisöt	9 039	2 323	2 910	2 656	2 968	10 856
41 Asuntoyhteisöt	7 706	2 080	2 609	2 412	2 692	9 793
42 Valtionkirkot	42	14	2	18	8	43
43 Muut voittoja tavoittelemattomat yhteisöt	1 291	227	299	226	267	1 020
5 Kotitaloudet:	58 751	14 118	18 216	17 610	17 546	67 490
51 Elinkeinonharjoittajien kotitaloudet	6 030	1 424	1 753	1 558	1 852	6 588
511 Maatilatalouden harjoittajat	3 160	758	1 002	909	1 070	3 739
512 Muut elinkeinonharjoittajat	2 869	667	751	649	782	2 849
52 Palkansaajakotitaloudet	49 578	12 063	15 611	15 149	14 773	57 597
53 Muut kotitaloudet	3 145	630	852	903	921	3 306
6 Ulkomaat	93 461	21 041	34 238	76 994	71 708	203 981
1-6 Kaikkiaan	416 928	98 560	120 800	157 919	174 402	551 681
Siitä: Luotonanto yleisölle	162 346	39 104	50 007	43 956	59 103	192 170

Tilastokeskus - Luottokantatilasto  
 Luottokanta luotonsaajasektoreittain vuosineljänneksien aikana, Milj. mk

IV neljännes 1997

Taulu 8.2

Luotonsaajien sektorit:	IV/96	I/97	II/97	III/97	IV/97
1 Yritykset	209 929	205 187	199 551	197 179	194 177
11 Julkiset yritykset	23 332	22 641	22 512	22 355	21 936
12 Yksityiset yritykset	186 597	182 546	177 039	174 824	172 242
2 Rahoitus- ja vakuutuslaitokset	50 437	50 468	52 882	54 832	56 813
21 Suomen Pankki	-	-	-	-	-
22 Talletuspankit	13 739	13 586	13 787	12 361	14 262
23 Muut luottolaitokset	26 287	27 254	29 529	32 957	33 134
24 Vakuutuslaitokset	1 555	1 432	1 495	1 456	1 444
25 Rah. ja vakuutusta avust. lait.	4 339	4 401	4 016	3 955	4 023
26 Muut rahoituslaitokset	4 518	3 795	4 055	4 103	3 949
3 Julkisyhteisöt:	145 520	153 291	153 617	159 105	166 911
31 Valtio	115 311	123 508	124 282	129 895	135 857
32 Kunnat	28 902	28 363	27 572	27 245	29 669
33 Kuntayhtymät	1 173	1 280	1 250	1 219	1 294
34 Ahvenanmaan maakuntahallinto	30	29	27	22	23
35 Sosiaaliturvarahastot	104	111	486	724	68
351 Työeläkelaitokset	104	111	486	724	68
352 Muut sosiaaliturvarahastot	-	-	0	0	0
4 Voittoa tavoittelemattomat yhteisöt	63 119	63 847	65 081	66 223	67 548
41 Asuntoyhteisöt	56 786	57 615	59 144	60 313	61 540
42 Valtionkirkot	211	204	193	177	174
43 Muut voittoa tavoittelemattomat yhteisöt	6 122	6 028	5 744	5 732	5 834
5 Kotitaloudet:	183 211	182 394	182 920	184 934	185 154
51 Elinkeinonharjoittajien kotitaloudet	27 644	27 463	27 151	27 463	27 114
511 Maatilatalouden harjoittajat	18 535	18 444	18 075	18 372	17 933
512 Muut elinkeinonharjoittajat	9 109	9 019	9 076	9 091	9 181
52 Palkansaajakotitaloudet	143 270	142 675	143 554	145 131	145 601
53 Muut kotitaloudet	12 297	12 255	12 215	12 341	12 439
6 Ulkomaat	46 669	54 566	58 238	63 270	57 589
1-6 Kaikkiaan	698 885	709 753	712 289	725 543	728 194
Siitä: Luotonanto yleisölle	473 551	468 753	464 555	465 428	466 752

## Tilastokeskus - Luottokantatilasto

IV neljännes 1997

Uudet luotot luotonsaajatoimialoittain vuosineljänneksien aikana, Milj. mk

Taulu 8.3

Luotonsaajien toimialat:	96 yht.	I/97	II/97	III/97	IV/97	97 yht.
00 Erittelemätön	5 643	1 778	1 420	1 159	6 364	10 720
A Maatalous, riista- ja metsätalous	4 481	969	1 219	1 154	1 405	4 746
B Kalatalous	91	25	34	26	17	102
C Mineraalien kaivu	257	66	57	48	107	278
D Teollisuus:	33 450	7 703	11 288	7 154	10 112	36 256
15-16 Elintarvikkeiden jne. valmistus	-	-	-	-	-	-
17-19 Tekstiilien jne. valmistus	-	-	-	-	-	-
20 Puutuotteiden jne. valmistus	-	-	-	-	-	-
21 Massan ja paperin jne. valmistus	-	-	-	-	-	-
22 Kustantaminen ja painaminen	-	-	-	-	-	-
23-25 Kemikaalien jne. valmistus	-	-	-	-	-	-
26 Ei- metallisten mineraalituott. valmistus	-	-	-	-	-	-
27-28 Perusmetallien ja metallituotteiden valm.	-	-	-	-	-	-
29-35 Koneiden ja laitteiden jne. valmistus	-	-	-	-	-	-
36-37 Muu valmistus, kierrätys	-	-	-	-	-	-
E Sähkö, kaasua- ja vesihuolto	1 331	233	1 155	1 108	1 459	3 956
F Rakentaminen	3 670	543	1 078	902	1 097	3 620
G Tukku- ja vähittäiskauppa	21 170	6 748	4 474	3 122	6 808	21 152
H Majoitus- ja ravitsemistoiminta	1 138	187	237	168	395	987
I Kuljetus, varastointi ja tietoliikenne	5 011	1 379	2 536	3 322	2 173	9 411
K Kiinteistö-, vuokraus- ja tutkimuspalvelut	16 684	3 115	5 351	5 923	7 908	22 298
M Koulutus	113	31	70	26	12	138
N Terveys ja sosiaalipalvelut	531	238	118	103	104	563
O Muut yhteiskunnalliset palvelut	1 217	220	264	209	353	1 047
00...O Kaikkiaan	94 788	23 237	29 301	24 424	38 312	115 274

## Tilastokeskus - Luottokantatilasto

IV neljännes 1997

Luottokanta luotonsaajatoimialoittain vuosineljänneksien aikana, Milj. mk

Taulu 8.4

Luotonsaajien toimialat:	IV/96	I/97	II/97	III/97	IV/97
00 Erittelemätön	6 561	4 859	4 713	4 518	4 266
A Maatalous, riista- ja metsätalous	21 195	21 021	20 623	20 989	20 611
B Kalatalous	311	305	311	328	312
C Mineraalien kaivu	889	859	864	852	871
D Teollisuus:	70 661	69 430	68 593	66 662	64 679
15-16 Elintarvikkeiden jne. valmistus	7 116	-	-	-	6 529
17-19 Tekstiilien jne. valmistus	2 088	-	-	-	2 032
20 Puutuotteiden jne. valmistus	7 760	-	-	-	7 367
21 Massan ja paperin jne. valmistus	16 479	-	-	-	16 021
22 Kustantaminen ja painaminen	3 574	-	-	-	3 850
23-25 Kemikaalien jne. valmistus	9 960	-	-	-	7 510
26 Ei- metallisten mineraalituott. valmistus	1 690	-	-	-	1 369
27-28 Perusmetallien ja metallituotteiden valm.	7 950	-	-	-	7 352
29-35 Koneiden ja laitteiden jne. valmistus	11 637	-	-	-	9 809
36-37 Muu valmistus, kierrätys	2 406	-	-	-	2 839
E Sähkö, kaasua- ja vesihuolto	6 805	6 581	6 797	7 246	7 798
F Rakentaminen	9 958	9 607	9 318	8 899	8 567
G Tukku- ja vähittäiskauppa	31 737	30 091	27 346	26 561	25 698
H Majoitus- ja ravitsemistoiminta	4 423	4 302	4 267	4 143	4 236
I Kuljetus, varastointi ja tietoliikenne	14 554	14 667	14 770	14 671	14 857
K Kiinteistö-, vuokraus- ja tutkimuspalvelut	63 849	64 286	63 129	63 742	63 294
M Koulutus	487	477	424	428	411
N Terveys ja sosiaalipalvelut	1 755	1 909	1 686	1 704	1 671
O Muut yhteiskunnalliset palvelut	4 387	4 256	3 861	3 899	4 022
00...O Kaikkiaan	237 573	232 651	226 702	224 642	221 292

**Ulkomailta Suomeen myönnettyjen luottojen kanta 4.neljännes 1997, milj. mk**  
**Taulu 9**

	Osakas- luotot	Joukko- velkakirja- lainat	Raha- markkina- paperit	Lainat	Kauppa- luotot	Kaikkiaan
<i>Luotonsaajasektori:</i>						
1 Yritykset	9036	8503	3590	52783	13997	87909
2 Rahoituslaitokset	-700	56706	9290	13659	0	78955
Pankit	-184	17368	1409	10978	0	29571
Muut rahoituslaitokset	-516	39338	7881	2681	0	49384
3 Julkisyhteisöt	0	178471	1230	28300	0	208001
Suomen Pankki	0	0	0	0	0	0
Valtio	0	177605	1230	26526	0	205361
Kunnat	0	866	0	1774	0	2640
4 Kotitaloudet ja voittoa tavoittelemattomat yhteisöt	0	0	0	3479		3479
1-4 Kaikkiaan	<b>8336</b>	<b>243679</b>	<b>14110</b>	<b>98221</b>	<b>13997</b>	<b>378344</b>

Markkamääräisten  
jvk-lainojen osuus 45180

LÄHDE: Suomen Pankki, Maksutasetilasto

\* Ennakkotiedot

**Taulu 9 sisältää maksutaseen seuraavat erät:**

**MAKSUTASE**

**LUOTTOKANTA**

**Suorat sijoitukset:**

Velat emoyhtiölle



**Osakasluotot**

**Portfoliosijoitukset:**

Joukkovelkakirjat



**Joukkovelkakirjat**

- joista markkamääräiset



- joista markkamääräiset

Rahamarkkinapaperit



**Rahamarkkinapaperit**

**Lainat:**

Yksittäisvelkakirjat

Erillislainat

Vuokrausluotot



**Lainat**

**Kauppaluotot:**

Vientiennakot

Tuontivelat

Muut maksuaikavelat



**Kauppaluotot**

# Tuoteseloste

## Luottokanta neljännesvuosittain

Luottokantatiedot kerätään pankeilta, muilta luottolaitoksilta, vakuutusyhtiöiltä, muilta rahoituslaitoksilta, valtiolta ja sosiaaliturvarahastoilta kaikkien neljännesten osalta.

Neljännellä neljänneksellä kerätään lisäksi eläkesäätiöiden luotonantotiedot. Luottokantatilastossa on eläkesäätiöiden tiedot vuoden kolmen ensimmäisen neljänneksen osalta edellisen vuoden lopun kantatietoina mukana.

### Käsitteet

Luottokantatilastosta käy ilmi luottojen takaisin maksamatta oleva pääoma neljänneksen lopussa sekä nostetut uudet luotot neljänneksen aikana. Mukana ovat Suomessa toimivien tiedonantajien kotimaahan ja ulkomaille antamat luotot.

Luottokanta jakaantuu markkaluottokantaan ja valuuttaluottokantaan. Markkaluottokanta puolestaan jakaantuu markka-antolainaukseen, valtion varoista välitettyihin lainoihin ja markkamääräisiin sijoitusomaisuusjoukkovelkakirjoihin. Valuuttaluottokanta jakaantuu vastaavasti valuutta-antolainaukseen ja valuuttamääräisiin sijoitusomaisuusjoukkovelkakirjoihin.

Luottokanta =	
<b>Markkaluottokanta</b> = markka-antolainaus + valtion varoista välitetyt lainat + markkamääräiset sijoitusomaisuusjoukkovelkakirjat	+ <b>Valuuttaluottokanta</b> = valuutta-antolainaus + valuuttamääräiset sijoitusomaisuusjoukkovelkakirjat

Antolainauskanta neljänneksen lopussa, sekä markka- että valuuttamääräinen, koostuu sekkitililuotoista, vekseleistä, suorista velkakirjoista ja muista lainoista.

Sijoitusomaisuusjoukkovelkakirjat koostuvat sijoitusomaisuuteen kirjatuista joukkovelkakirjoista. Luottolaitoksilla erä koostuu muista kuin luovutettavaksi tarkoitetuista joukkovelkakirjoista. Vakuutusyhtiöillä erä koostuu sijoituksiin kirjatuista joukkovelkakirjoista.

#### Uudet markkaluotot

= markkamääräisten suorien velkakirjojen nostot + markkamääräisten muiden lainojen nostot + valtion varoista välitettyjen lainojen nostot + markkamääräisten sijoitusomaisuusjoukkovelkakirjojen ostot neljänneksen aikana.

#### Uudet valuuttaluotot

= valuutta-antolainauksen nostot + valuuttamääräisten sijoitusomaisuusjoukkovelkakirjojen ostot.

#### Uudet luotot

= uudet markkaluotot + uudet valuuttaluotot.

#### Nettomuutokset

= markkamääräisten sekkitililuottojen ja vekseleiden kantojen erotus (ko. neljänneksen kanta ./ edellisen neljänneksen kanta).

Markka- ja valuuttaluottojen laskennalliset kuoletukset = edellisen neljänneksen kanta + uudet luotot ./ ko. neljänneksen kanta.

Luottokantatilastossa käytetään lisäksi kolmea eri luottokantakäsitettä. Ne erotetaan toisistaan seuraavasti:

### 1. Koko luotonanto

Koko luotonantoon sisältyvät kaikki kuvattavan luotonantajasektorin myöntämät luotot.

Mukana ovat siten

- \* luotonanto yleisölle
- \* luotonanto ulkomaille
- \* rahoituslaitosten, valtion ja sosiaaliturvarahastojen keskinäinen luotonanto

Yhteissummana koko luotonanto sisältää päällekkäisiä luottoja. Valtion varoista välitetyt lainat ovat kaksinkertaisina mukana:

1. Valtion luottona pankeille, sitten pankkien luottona yleisölle.
2. Valtion luottona kunnille, sitten kuntien valtion varoista välitetynä luottona yleisölle.

### 2. Luotonanto yleisölle

Luotonanto yleisölle-käsitteestä on puhdistettu päällekkäiset luotot ja luotot ulkomaille. Luotonanto yleisölle saadaan, kun koko luotonannosta vähennetään rahoituslaitosten, valtion ja sosiaaliturvarahastojen keskinäinen luotonanto, valtion varoista välitettäväksi myönnetty luotot sekä luotonanto ulkomaille.

### 3. Luotonanto yrityksille ja elinkeinonharjoittajien kotitalouksille

Luotonanto yrityksille ja elinkeinonharjoittajien kotitalouksille eli luotonanto yritystoiminnalle sisältää sektoreille 1 (Yritykset) ja 51 (Elinkeinonharjoittajien kotitaloudet) myönnetty luotot. Käsite esiintyy loppusummana niissä tauluissa, joissa luotot jaotellaan luotonsaajan toimialan mukaan.

HUOM. Sektoreiden 1 ja 51 luottoihin sisältyvät myös näille myönnetty asuntoluotot.

## Luokitukset

### Luotonantajat

Luotonantajat luokitellaan institutionaalisen sektoriluokituksen mukaisesti. Ks. termiluettelo viimeisellä sivulla. *Institutionaalinen sektoriluokitus 1996, Tilastokeskus, Käsikirjoja No 5, Helsinki 1995.* Vuoden 1996 sektoriluokitusta on sovellettu luottokantatilastoon vuoden 1996 alusta lähtien. Tärkein muutos on työeläkelaitosten siirto rahoituslaitoksista julkisyhteisöjen pääluokkaan.

### Luotonsaajat

Luotonsaajat on myös luokiteltu institutionaalisen sektoriluokituksen mukaan.

Yritystoiminnalle eli sektoreille 1 (Yritykset) ja 51 (Elinkeinonharjoittajien kotitaloudet) myönnetyt luotot on luokiteltu myös luotonsaajan toimialan mukaan. *Toimialaluokitus (TOL) 1995, Tilastokeskus, Käsikirjoja No4, Helsinki 1995.*

Luottokannassa ei ole toimialoja J (Rahoitustustoiminta), L (Julkinen hallinto ja maanpuolustus), P (Työnantajakotitaloudet) eikä Q (Kansainväliset järjestöt ja ulkomaiset edustustot). Kun yritys kuuluu sektoriin 1 ja sillä on toimialana esimerkiksi rahoitustoiminta, merkitään sen saamat luotot toimialatauluun kohtaan 00 (Erittelemätön elinkeinotoiminta)

### Vaadeluokitus 1-3 neljäs ja 4 neljäs

Luottokantatilastoon sisältyvät seuraavat vaaderyhmät:

- \* Sekkitiliuotot = luotollisten talletustilien luottolimiittistä käytetty osa
- \* Vekselit = rahoituslaitosten diskonttaamat rahoitus- ja tavaravekselit
- \* Suorat velkakirjat = tavalliset velkakirjat + korkotukilainat
- \* Valtion varoista välitetyt lainat
- \* Muut lainat, sisältää mm. osamaksuluotot, factoringluotot, luottokorttiluotot sekä vuoden 1996 alusta lähtien **repo-ostot**.
- \* Sijoitusomaisuusjoukkovelkakirjat, sijoitusomaisuuteen kirjatut obligaatiot, debentuurit ja muut joukkovelkakirjat nimellisarvoisina.

Edellisten lisäksi vuoden vaihteesta kerätään myös

- \* Muut kuin sijoitusomaisuusjoukkovelkakirjat = rahoitus- tai vaihto-omaisuuteen kirjatut joukkovelkakirjat nimellisarvoisina
- \* Jälkimarkkinakelpoiset velkakirjat = kaikki yritys-, sijoitus- ja kuntatodistukset sekä valtion ja omaisuudenhoitoyhtiöiden velkasitoumukset nimellisarvoisina.

### Käyttötarkoitukseluokitus

Luottokantatilastoon sisältyvät käyttötarkoitukseluokitukselta asunto- ja kulutusluotot. Asuntoluotot jaetaan tarkemmin asuinrakennuksia, osakkeita ja osuuksia sekä vapaa-ajan asuntoja varten otettuihin luottoihin. Kulutusluotot jaetaan opintolainoihin ja muihin kulutusluottoihin.

### Luottokantatilaston rakenne

Vuoden kolmen ensimmäisen neljänneksen tiedoissa on eläkesäätiöiden tiedot edellisen vuoden vaihteen kantatietoja. Eläkesäätiöiltä kerätään vain kantatiedot vuoden vaihteesta, uusia luottoja ei eläkesäätiöiltä kerätä. Eläkesäätiöiden kantatiedot näkyvät erikseen taulusta 6.1.

Eläkevakuutusta harjoittavilta laitoksilta kerätään vuoden vaihteessa **Takaisinlainauksen** osuus koko luotonannosta (taulu 6.3).

Tauluryhmät 1..5 julkaistaan joka neljänneksellä. Tauluryhmät 6..8 julkaistaan vain vuoden vaihteen tilanteesta neljännellä neljänneksellä. Taulun 9 tiedot pohjautuvat Suomen Pankin maksutasetilastoon.

Varsinainen luottokanta (mm. taulu 3.1) ei sisällä

- \* rahoitus- ja/tai vaihto-omaisuuteen kirjattuja joukkovelkakirjoja (luottolaitoksilla luovutettavaksi tarkoitettuja joukkovelkakirjoja),
- \* jälkimarkkinakelpoisia velkapapereita,
- \* ulkomailta Suomeen myönnettyjä luottoja.

Osakkeita, osuuksia (mm. korkorahasto-osuudet) tai johdannaisia ei lueta luottokantaan.

### Luottotilastojen historiaa

**Luottokantatilastoa** on laadittu vuodesta 1948 lähtien. Tilastokeskus on laatinut Luottokantatilastoa vuodesta 1971 lähtien aluksi puolivuositain ja vuodesta 1979 vuoteen 1992 kerran vuodessa vuoden vaihteen tilanteesta. Vuoden 1979 alusta vuoden 1992 loppuun Tilastokeskus laati neljännesvuosittaista **Luottovirtatilastoa**. Luottovirrat kuvasivat luottomarkkinoilla tapahtuvia luottojen nostoja ja kuoletuksia neljänneksen aikana ja luottokantaa neljänneksen lopussa. Luottovirroissa oli otantapohjainen tiedonkeruu.

Luottovirta- ja luottokantatilastot yhdistettiin neljännesvuosittaiseksi luottokantatilastoksi vuoden 1993 alusta. Neljännesvuosittaisessa luottokannassa kantatiedot ja uudet luotot jatkavat sisällöltään aikasarjoja. Kuoletustietoja ei enää kerätä. Suurin uudistus edeltäviin luottotilastoihin nähden luottokannassa oli markka- ja valuuttamääräisten luottojen tarkempi jako.

Vuodesta 1979 lähtien on Tilastokeskus laatinut **Alueellista luottokantatilastoa**. Tilastosta ilmenee yleisluottojen jakaantuminen luotonantaja- ja luotonsaa-jasektoreittain, luotonsaajatoimialoittain sekä asuntoluottojen jakaantuminen lääneittäin.

### Muita luotonantoa kuvaavia tilastoja

#### Joukkovelkakirjat vuosittain

Tilasto sisältää tietoja kotimaisten ja ulkomaisten talousyksiköiden liikkeeseen laskemista markkamääräisistä joukkovelkakirjoista.

#### Pankkien ja muiden luottolaitosten osavuositilinpäätökset, neljännesvuosittain

Tilastot sisältävät mm. pankkien ja muiden luottolaitosten luotonantotietoja.

#### Pankkien ja muiden luottolaitosten vuositilinpäätökset

Tilastot sisältävät mm. pankkikohtaisia luotonantotietoja.

#### Rahoitusmarkkinoiden kuukausisarjoja

Tilastossa julkaistaan mm. pankkien antolainauksen ennakkotietoja.

#### Luotot, talletukset ja korot kuukausittain

Tilastossa julkaistaan mm. pankkien ja muiden luottolaitosten antolainauksen kanta- ja korkotietoja.

Edellä mainitut tilastot julkaistaan Tilastokeskuksen Rahoitussarjassa. Juoksevan tuotannon lisäksi rahoitusmarkkinat-yksikkö tuottaa myös erillismonisteita.

Merkkien selitykset	Teckenförklaring	Symbols used
.. = tietoa ei ole saatavissa	- uppgift inte tillgänglig	- data not available
0.0 = tieto on pienempi kuin puolet käytetystä yksiköstä	- uppgiften mindre än hälften av den använda enheten	- less than half the unit employed
M% = muutosprosentti edellisestä neljänneksestä	- ändring från föregående kvartal i procent	- change on the previous quarter, per cent
R% = rakenneprosentti koko erästä	- procentuella andel av helheten	- as a percentage of the whole item
x = muutosprosentti on suurempi kuin 999.9	- den procentuella ändringen större än 999,9	- change in excess of 999.9 per cent
J. = vähennyslasku	- subtraktion	- less

## Yhteenveto - Sammandrag - Summary

Kuhunkin luottokantakäsitteeseen sisältyvät seuraavan kaavion mukaan z:lla merkityt luotonsaajasektorit.

*Samtliga kreditbeståndsbegrepp innefattar de kredittagarsektorer som utmärkts med z i schemat nedan.*

The summary below shows the borrower sectors (z) included in each concept of lending.

Luotonsaajasektori Kredittagarsektor Borrower sector	Koko luotonanto Det totala kredit- beståndet Total lending	Luotonanto yleisölle Kreditgivning till all- mänheten Loans to the public	Luotonanto yritystoimin- nalle - Kreditgivning till företagsverksamheten Loans to industries
<b>1</b> Yritykset - Företag - Non-financial corporations	z	z	z
<b>2</b> Rahoitus- ja vakuutuslaitokset - Finansiella institut och försäkringsanstalter - Financial and insurance institutions	z		
<b>3</b> Julkisyhteisöt - Offentliga samfund - General government			
<b>31</b> Valtio - Staten - Central government	z		
<b>32</b> Kunnat - Kommuner - Local government	z	z <sup>1)</sup>	
<b>33</b> Kuntayhtymät - Samkommuner - Intermunicipal authorities	z	z <sup>1)</sup>	
<b>34</b> Ahvenanmaan maakuntahallinto - Ålands landskapsstyrelse - Government of Åland	z	z <sup>1)</sup>	
<b>35</b> Sosiaaliturvarahastot - Socialskydds- fonder - Social security funds	z		
<b>4</b> Voittoa tavoittelemattomat yhteisöt - Icke- vinstsyftande samfund - Non-profit institutions	z	z	
<b>5</b> Kotitaloudet - Hushåll - Households			
<b>51</b> Elinkeinonharjoittajien kotitaloudet - Näringsidkares hushåll - Employer and own-account worker households.	z	z	z
<b>52</b> Palkansaajakotitaloudet - Löntagar- hushåll - Employee households	z	z	
<b>53</b> Muut kotitaloudet - Övriga hushåll - Other households	z	z	
<b>6</b> Ulkomaat - Utlandet - Rest of the world	z		

1) Kuntien, kuntayhtymien ja Ahvenanmaan maakuntahallinnon valtion varoista edelleen välittämiä luottoja ei lueta yleisöluottoihin. Statskrediter förmedlade av kommuner, samkommuner och Ålands landskapsstyrelse hör inte till kreditgivning till allmänheten. Loans granted from central government to local government, intermunicipal authorities or Government of Åland for further intermediation are not included in loans to the public.

# Produktdeklaration

## Kreditbeståndet kvartalsvis

Uppgifterna om kreditbestånd samlas för alla kvartal in av banker, övriga kreditinstitut, försäkringsanstalter, övriga finansiella institut, staten och socialskyddsfonder.

För det fjärde kvartalet samlas det dessutom in uppgifter om pensionsstiftelsernas kreditbestånd. Statistiken över kreditbeståndet innehåller för de tre första kvartalens del uppgifter om pensionsstiftelsernas bestånd enligt slutet av föregående år.

## Begrepp

Statistiken över kreditbeståndet omfattar det icke amorterade kapitalet i slutet av kvartalet och de nya krediter som uttagits under kvartalet. Statistiken inbegriper i Finland verksamma uppgiftslämnarens krediter till inhemska och utländska kredittagare.

Kreditbeståndet är indelat i markkreditbeståndet och valutabeståndet. Markkreditbeståndet indelas ytterligare i utlåning i mark, i lån förmedlade ur statens medel och i investeringsmasskuldebrev i mark. Valutabeståndet indelas på motsvarande sätt i utlåning i valuta och investeringsmasskuldebrev i valuta

Kreditbeståndet =	
<b>Markkreditbeståndet</b> = utlåning i mark + lån förmedlade ur statens medel + investeringsmasskuldebrev i mark	+ <b>Valutabeståndet</b> = utlåning i valuta + investeringsmasskuldebrev i valuta

Utlåningsbeståndet i slutet av kvartalet, i både mark och valuta, består av checkkrediter, växlar, direkta skuldebrevslån och övriga lån.

Investeringsmasskuldebrev består av masskuldebrev som bokförts som investeringstillgångar. För kreditinstitut posten består av masskuldebrev som bokförts under fordringsbevis som är avsedda att stadigvarande innehas i rörelsen. För försäkringsanstalter posten består av masskuldebrev som bokförts under placeringar.

Nya krediter i mark

= uttag av direkta skuldebrevslån i mark + uttag av övriga lån i mark + uttag av lån förmedlade ur statens medel + köp av investeringsmasskuldebrev i mark under kvartalet.

Nya krediter i valuta

= uttag av utlåning i valuta + köp av investeringsmasskuldebrev i valuta.

Nya krediter

= nya krediter i mark + nya krediter i valuta.

Nettoförändringar

= skillnaden i beståndet av checkkrediter och växlar i mark (beståndet under kvartalet i fråga ./ beståndet under föregående kvartal).

Kalkylerade amorteringar på krediter i mark och valuta = beståndet under föregående kvartal + nya krediter ./ beståndet under kvartalet i fråga.

I statistiken över kreditbeståndet används dessutom tre olika kreditbeståndsbegrepp. De särskiljs på följande sätt:

### 1. Den totala kreditgivningen

I den totala kreditgivningen ingår alla krediter som beviljats av den kreditgivarsektor som beskrivs.

Därmed ingår

- \* kreditgivning till allmänheten
- \* kreditgivning till utlandet
- \* finansinstitutens, statens och socialskyddsfondernas inbördes kreditgivning

Den totala kreditgivningssumman inbegriper krediter som räknats med flera gånger. Lån förmedlade ur statens medel räknas två gånger:

1. Först som statslån till bankerna, därefter som banklån till allmänheten.
2. Först som statskrediter till kommunerna, sedan som krediter till allmänheten som kommunerna förmedlar ur statens medel.

### 2. Kreditgivning till allmänheten

Begreppet kreditgivning till allmänheten har rensats på krediter som uppgivits dubbelt och på krediter till utlandet. Man får fram kreditgivningen till allmänheten genom att från den totala kreditgivningen avdra finansinstitutens, statens och socialskyddsfondernas inbördes kreditgivning, krediter som beviljats för förmedling ur statens medel samt kreditgivningen till utlandet.

### 3. Kreditgivning till företag och näringsidkares hushåll

Begreppet kreditgivning till företag och näringsidkares hushåll, dvs. kreditgivning till företagsverksamhet, omfattar krediter som beviljats till sektorerna 1 (Företag) och 51 (Näringsidkares hushåll). Begreppet förekommer som slutsumma i de tabeller, där krediterna indelas efter kredittagarens näringsgren.

MÄRK. Krediterna till sektorerna 1 och 51 inbegriper också bostadskrediter.

## Klassificeringar

### Kreditgivare

Kreditgivarna klassificeras enligt den institutionella sektorindelningen. Se terminologin på sista sidan. *Den institutionella sektorindelningen 1996, Statistikcentralen, Handböcker Nr 5, Helsingfors 1995.* Sektorindelningen 1996 har tillämpats till statistiken över kreditbeståndet från och med början av 1996. Den viktigaste förändringen är att arbetspensionsanstalterna har flyttats från finansiella institut till offentliga samfund.

### Kredittagare

Också kredittagarna har klassificerats enligt den institutionella sektorindelningen.

Krediter som beviljats företagsverksamheten, dvs. sektorerna 1 (Företag) och 51 (Näringsidkares hushåll) har dessutom klassificerats efter kredittagarens näringsgren. *Näringsgrensindelningen (NI) 1995, Statistikcentralen, Handböcker Nr 4, Helsingfors 1995.*

Kreditbeståndet innehåller inte näringsgrenarna J (Finansiell verksamhet), L (Offentlig förvaltning och försvar), P (Förvärvsarbete i hushåll) och Q (Verksamhet vid internationella organisationer och utländska beskickningar). Om ett företag hör till sektor 1 och har t.ex. finansiell verksamhet som näringsgren, antecknas de krediter det beviljats i punkten 00 (Ospecificerad näringsverksamhet) i näringsgrenstabellen.

### Klassificering av fordringar för 1-3 kvartalet och 4 kvartalet

Följande fordringsgrupper ingår i statistiken över kreditbeståndet:

- \* Checkkrediter = den utnyttjade delen av limiten på depositionskonton med kredit
- \* Växlar = finansierings- och varuväxlar som diskonterats av finansinstitut
- \* Direkta skuldebrev = vanliga skuldebrev +räntestödslån
- \* Lån förmedlade ur statens medel
- \* Övriga lån, inbegriper bl.a. avbetalningskrediter, factoringkrediter, kreditgivning med kreditkort samt från och med början av 1996, **repor (köp)**.
- \* Investeringsmasskuldebrev, obligationer, debenturer och övriga masskuldebrev som hör till investeringstillgångar i nominellt värde.

Från och med årsskiftet samlas det dessutom in uppgifter om

- \* Masskuldebrev som inte förs till investeringstillgångar dvs. masskuldebrev som hör till finansierings- eller omsättningstillgångar i nominellt värde
- \* Skuldebrev som kan omsättas på andrahandsmarknaden dvs. alla företags-, placerings- och kommun-certifikat samt statens och egendomsförvaltningsföretags skuldförbindelser i nominellt värde

### Användningssyftesindelning

I statistiken över kreditbeståndet ingår bostads- och konsumtionskrediter. Bostadskrediter är indelat noggrannare i krediter som tagits för bostadsbyggnader, bostadsaktie och -andel samt för fritidsbostäder. Konsumtionskrediter är indelat i studielån och övriga konsumtionskrediter.

### Statistikens uppbyggnad

I uppgifterna om de tre första kvartalen är uppgifterna om pensionsstiftelsernas kreditbestånd från föregående årsskifte. Av pensionsstiftelserna samlas bara in uppgifter om kreditbeståndet vid årsskiftet, inte några uppgifter om nya krediter. Uppgifterna om pensionsstiftelsernas kreditbestånd framgår separat i tabell 6.1.

Av anstalter som idkar pensionförsäkringen samlas vid årsiftet in **Återlåningens** andel an den totala utlåningen (tabell 6.3).

Tabellgrupperna 1..5 publiceras varje kvartal. Tabellgrupperna 6..8 publiceras bara det fjärde kvartalet gällande situationen vid årsskiftet. Uppgifterna i tabell 9 baserar sig på Finlands Banks statistik över betalningsbalansen och publiceras kvartalsvis.

Det egentliga kreditbeståndet (bl.a. tabell 3.1) innehåller inte

- \* masskuldebrev som förs till finansierings- och/eller omsättningstillgångar.

- \* skuldebrev som är omsättningsbara på andrahandsmarknaden,
- \* utländska krediter som beviljats till Finland.

Aktier, andelar (t.ex. räntefondandelar) och derivatinstrument ingår inte i statistiken över kreditbeståndet.

### Om kreditstatistikens historia

**Statistiken över kreditbeståndet** har utarbetats sedan 1948. Statistikcentralen har gjort upp statistiken över kreditbeståndet sedan 1971; till en början halvårsvis och från 1979 till 1992 en gång i året gällande situationen vid årsskiftet.

Från och med början av 1979 till och med slutet av 1992 utarbetade Statistikcentralen kvartalsvis **statistik över kreditströmmen**. Statistiken beskrev uttag och amorteringar på kreditmarknaden under kvartalet och kreditbeståndet vid kvartalets slut. Statistiken över kreditströmmen utarbetades på basis av urvals baserad uppgiftsinsamling.

Statistiken över kreditströmmen och statistiken över kreditbeståndet slogs i början av 1993 samman till en kvartalsvis statistik över kreditbeståndet. I den kvartalsvisa statistiken över kreditbeståndet är uppgifterna om bestånd och nya krediter till sitt innehåll en fortsättning på tidsserierna. Det samlas inte längre in några uppgifter om amortering. Den största revideringen jämfört med den tidigare kreditstatistiken var att det nya kreditbeståndet innehöll en noggrannare indelning av krediter i mark och valuta.

Från och med slutet av 1979 har Statistikcentralen utarbetat **det regionala kreditbeståndet**. Statistiken innehåller uppgifter om hur krediterna till allmänheten fördelas sig på kreditgivar- och kredittagarsektor samt kredittagarnäringsgren och om hur bostadskrediterna fördelas sig länsvis.

### Annan statistik över kreditgivning

#### Masskuldebrevsstatistik årligen

Statistiken innehåller uppgifter om masskuldebrev i mark som inhemska och utländska ekonomiska enheter emitterat.

#### Bankernas delårsbokslut, kvartalsvis

Statistiken innehåller bl.a. uppgifter om bankernas och övriga kreditinstitutens kreditgivning.

#### Bankernas årsbokslut, årligen

Statistiken innehåller bl.a. uppgifter om kreditgivning enligt bank.

#### Månadsserier över finansmarknaden

Statistiken innehåller bl.a. förhandsuppgifter om bankernas utlåning.

#### Krediter, depositioner och räntor, månatligen

Statistiken innehåller bl.a. stam- och ränteuppgifter om bankernas och övriga kreditinstitutens utlåning.

All denna statistik publiceras i Statistikcentralens serie Finansiering. Utöver den löpande produktionen producerar finansmarknadsenheten årligen separata duplikat bl.a. med tidsserier.

# Product Description

## Outstanding credit by quarters

The data on outstanding credit are obtained quarterly from the banks, other credit institutions, insurance companies, other financial institutions, central government and social security funds.

In addition, the data on outstanding credit extended by pension foundations are collected as at the end of the year. The pension foundations' data for the first three quarters are represented by the data on the amount outstanding at the end of the previous year.

## Concepts

The statistics on outstanding credit provide information on the amount of credit outstanding at the end of the quarter and on the amount of loans drawn during the quarter. The statistics cover all loans that the providers of information operating in Finland have granted to domestic and foreign economic units.

Outstanding credit consists of markka lending and foreign currency lending. Markka lending in turn consists of advances, loans granted from central government funds, and bonds and debentures classified as investments. Correspondingly, foreign currency lending consists of advances and of bonds and debentures classified as investments.

Outstanding credit		
<b>Outstanding markka lending</b> = markka-advances + loans granted from central government funds + markka-bonds and debentures classified as investments	+	<b>Outstanding foreign currency lending</b> = foreign-advances + currency-bonds and debentures classified as investments

The amounts of markka and foreign currency advances outstanding at the end of the quarter consist of overdrafts, bills of exchange, direct promissory notes and other loans.

Bonds and debentures classified as investments consist of bonds and debentures classified as investments. For credit institutions, the item consists of transferable bonds and debentures. For insurance companies, the item consists of bonds and debentures classified as investments.

**New markka lending**

= drawings of direct promissory notes + drawings of other loans + drawings of loans granted from central government funds + purchases of bonds and debentures classified as investments

**New foreign currency lending**

= drawings of advances + purchases of bonds and debentures classified as investments

**New lending**

= new markka lending + new foreign currency lending

**Net change**

= the amount of markka overdrafts/bills of exchange outstanding at the end of the quarter less the corresponding amount outstanding at the end of the previous quarter

Computed redemptions of markka and foreign currency lending

= the amount outstanding at the end of the previous quarter + new lending less the amount outstanding at the end of the quarter under consideration

In addition, the statistics on outstanding credit employ three other concepts of outstanding credit.

### 1. Total lending

Total lending comprises all loans granted by the lender sector in question:

- \* Loans to the public
- \* Loans to foreign borrowers
- \* Loans between financial institutions, central government and social security funds

The aggregated amount of total lending entails double counting as regards loans granted from central government funds:

1. Central government loans to banks which the banks have intermediated to the public
2. Central government loans to local authorities which the local authorities have intermediated to the public

### 2. Loans to the public

Double counting and loans to foreign borrowers have been eliminated from the concept of loans to the public. The amount of loans to the public is obtained by deducting from total lending loans between financial institutions; central government and social security funds; loans granted from central government funds; and loans to foreign borrowers.

### 3. Loans to enterprises and to the households of employers and own-account workers

Loans to enterprises and to the households of employers and own-account workers, i.e. loans to industries, consist of loans granted to Sector 1 (Enterprises) and Sector 51 (Households of employers and own-account workers). This concept appears as the total in tables in which loans are classified by the economic activity of the borrower. It should be noted that the loans to Sectors 1 and 51 also contain the housing loans granted to these sectors.

## Classifications

### Lenders

Lenders are classified according to the *Classification of Institutional Sectors 1996, Statistics Finland, Handbooks No. 5, Helsinki 1995*. See the list of terms on last pages. The 1996 Classification has been applied to the statistics on outstanding credit as from the beginning of 1996.

The single most important change is the removal of employment pension schemes from insurance institutions to social security funds in the general government sector.

### Borrowers

Borrowers are also classified according to the *Classification of Institutional Sectors 1996*.

Loans granted to industries, i.e. to Sectors 1 (Corporate enterprises) and 51 (employers and own-account workers), have also been classified according to the economic activity of the borrower. See *Standard Industrial Classification 1995 Annex 3. Summary, Statistics Finland, Handbooks No. 4, Helsinki 1995*.

The concept of outstanding credit does not include the activities J (Financial intermediation), L (Public administration and defence), P (Private households with employed persons) or Q (Extra-territorial organisations and bodies). In the tables analysing loans by the economic activity of the borrower, the data of such enterprises in Sector 1 which are engaged, e.g., in financial intermediation are entered under the heading 00 (Unspecified industry).

#### Classification of claims, quarters 1-3 and 4.

The statistics on outstanding credit include the following types of claim:

- \* Overdrafts, i.e. the used amount of the credit limit of deposit accounts with overdraft facility
- \* Bills of exchange, i.e. notes payable and commercial bills of exchange discounted by financial institutions
- \* Direct promissory notes, i.e. simple promissory notes and interest subsidy loans
- \* Loans granted from central government funds
- \* Other loans, i.e. receivables on hire purchase schemes, factoring credits, receivables on credit card purchases and, as from the beginning on 1996, **repos (bought)**.
- \* Bonds, debentures and other bearer instruments classified as investments in nominal value.

In addition, data are collected on the following claims as at the end of the year:

- \* Other bonds and debentures than those classified as investments, i.e. bonds and debentures classified as financial or current assets in nominal value.
- \* Promissory notes tradable on the secondary market, i.e. all commercial papers, certificates of deposit of banks, local authority papers, Treasury notes and notes issued by asset management companies, in nominal value.

#### Classification of the purpose

The statistics on outstanding credit include also housing loans, free-time residence loans and consumer credits. Housing loans consist of loans for residential buildings and for shares and partnerships. Consumer credits consist of study loans and other consumer loans.

#### Structure of outstanding credit statistics

Among the data for the first three quarters, the data of the pension foundations show the amount of credit outstanding at the end of the previous year. From the pension foundations, data are collected only on the outstanding amount as at the end of the year; no data are collected on new credit. The data on the outstanding amount of credit granted by pension foundations can be seen separately from Table 6.1.

The lending of pension insurance institutions includes re-lending to the employer. The data of **Lending** is published in Table 6.3.

The groups of tables 1 to 5 are published quarterly. The groups of tables 6 to 8 are published as at the end of the year. The data in Table 9 are based on the balance of payments statistics compiled by the Bank of Finland and are published quarterly.

The concept of outstanding credit (as in Table 3.1, for instance) does not include:

- \* Bonds and debentures classified as financial or current assets
- \* Promissory notes tradable on the secondary market
- \* Loans granted to Finnish economic units from the rest of the world

Equities, shares (e.g. shares of bond funds) and derivatives are not included in outstanding credit

#### History of Finnish credit statistics

Publication of the statistics on outstanding credit in Finland dates back to the year 1948. Statistics Finland has published these statistics since 1971, semi-annually at first and annually, as at the end of the year, from 1979 to 1992.

From the beginning of 1979 to the end of 1992, Statistics Finland compiled a quarterly set of statistics on credit flows. These statistics described the drawings and redemptions of loans on the credit market during the quarter and the amount of credit outstanding at the end of the quarter. Data collection was based on a sample.

The statistics on outstanding credit and credit flows were combined to a system of quarterly statistics on outstanding credit as from the beginning of 1993. In the new statistics, the contents of the data on outstanding credit and new credit agree with the contents of the time series. Data collection on redemptions has ceased. The biggest departure from the previous credit statistics lay in the more detailed breakdown of markka and foreign currency lending.

From the end of 1979, Statistics Finland compiles regional statistics on outstanding credit. The statistics describe the distribution of loans to the public by lender and borrower sectors and by the economic activity of borrowers, along with the distribution of housing loans by province.

#### Other statistics on lending

##### **Bonds and Debentures**, annually

Data on markka-denominated bonds and debentures issued by domestic and foreign economic units.

##### **Quarterly Interim Reports of Banks and Credit Institutions**, quarterly

Data on loans extended by banks and other credit institutions, etc.

##### **Annual Accounts of Banks and Credit Institutions**

Bank-specific data on extended loans, etc.

##### **Monthly Series on the Financial Markets**

Preliminary data on loans extended by banks, etc.

##### **Loans, Deposits and Interest Rates**, monthly

Data on loans extended by banks and other credit institutions, among other things, outstanding amount and interest rate distribution.

These statistics are published in Statistics Finland's Finance series. Apart from its regular production, the Financial Markets unit also prepares separate reports.

## TERMILUOETTELO

Rahoitus-, vakuutuslaitosten, valtion ja sosiaaliturvarahastojen luottokanta

## Luotonantajasektorit

## 2 Rahoitus- ja vakuutuslaitokset

- 21 Suomen Pankki  
221 Kotimaiset talletuspankit  
222 Ulkomaalaisten omistamat talletuspankit  
23 Muut luottolaitokset  
24 Vakuutuslaitokset  
26 Muut rahoituslaitokset

## 3 Julkisyhteisöt

- 31 Valtio  
32-33 Kunnat ja kuntayhtymät

- 35 Sosiaaliturvarahastot  
351 Työeläkelaitokset  
352 Muut sosiaaliturvarahastot

## Vaateet

- Sekkitililuotot  
Vekselit  
Suorat velkakirjalainat  
Muut lainat  
Valtion varoista välitetyt lainat  
Sijoitusomaisuusjoukkovelkakirjalainat

Lisäksi vuoden väitteestä

- Muut kuin sij. omaisuusjoukkovelkakirjalainat  
Jälkimarkkinakelpoiset velkapaperit

## Markka-antolainaus

Markkaluottokanta=markka-antolainaus + valtion varoista välitetyt lainat + markkamääräiset joukkovelkakirjat

## Valuutta-antolainaus

Valuuttaluottokanta = valuutta-antolainaus + valuuttamääräiset joukkovelkakirjat

**Luottokanta** = markkaluottokanta + valuuttaluottokanta

## Uudet luotot

Laskennalliset kuoletukset  
Nettomuutokset (sekkiluotoista ja vekseleistä)

Kurssimuutokset

## Luotonantajasektorit

- 1 Yritykset  
11 Julkiset yritykset  
12 Yksityiset yritykset

## 2 Rahoitus- ja vakuutuslaitokset

- 21 Suomen Pankki  
22 Talletuspankit  
23 Muut luottolaitokset  
24 Vakuutuslaitokset  
25 Rahoituksen ja vakuutuksen välitystä avustavat laitokset  
26 Muut rahoituslaitokset

## TERMINOLOGI

Finansiella institutens och försäkringsanstaltens, statens och socialskydds fondernas kreditbestånd

## Kreditgivarsektorer

## 2 Finansiella institut och försäkringsanstalter

- 21 Finlands Bank  
221 Finländska depositionsbanker  
222 Depositionsbanker i utländsk ägo

23 Övriga kreditinstitut

24 Försäkringsanstalter

26 Övriga finansiella institut

## 3 Offentliga samfund

- 31 Staten  
32-33 Kommuner och samkommuner

35 Socialskyddsfonder

351 Arbetspensionsanstalter

352 Övriga socialskyddsfonder

## Fordringar

- Checkkrediter  
Växlar  
Direkta skuldebrevslån  
Övriga lån  
Lån förmedlade ur statens medel  
Investeringsmasskuldebrev

Från och med årssiftet dessutom

- Andra än investeringsmasskuldebrev  
Skuldebrev omsätts på andrahandsmarknaden

## Utlåning i mark

Markkreditbeståndet = utlåning i mark + lån förmedlade ur statsmedel + masskuldebrev i mark

## Utlåning i utländsk valuta

Valutabeståndet = utlåning i valuta + masskuldebrev i valuta

**Kreditbeståndet** = Markkreditbeståndet + valutabeståndet

## Nya krediter

Kalkylerade amorteringar  
Nettoförändringar (av checkkrediter och växlar)

Kursförändringar

## Kredittagarsektorer

- 1 Företag  
11 Offentliga företag  
12 Privata företag

## 2 Finansiella institut och försäkringsanstalter

- 21 Finlands Bank  
22 Depositionsbanker  
23 Övriga kreditinstitut  
24 Försäkringsanstalter  
25 Institut för finansierings- och försäkringsverksamhet  
26 Övriga finansiella institut

## GLOSSARY

Outstanding credit of financial and insurance institutions central government and social security funds

## Lender sectors

## 2 Financial and insurance institutions

- 21 Bank of Finland  
221 Finnish deposit banks  
222 Foreign-owned deposit banks

23 Other credit institutions

24 Insurance institutions

26 Other financial institutions

## 3 General government

- 31 Central government  
32-33 Local government and intermunicipal authorities

35 Social security funds

351 Employment pension schemes

352 Other social security funds

## Claims

- Overdrafts  
Bills of exchange  
Direct promissory notes  
Other loans  
Loans granted from state funds  
Bonds classified as investments

In addition at the end of the year

- Other than investment-bonds  
Promissory notes tradable on the secondary markets

## Lending in Finnish markka (FIM)

Stock in FIM = Lending in FIM + Loans granted from state funds + investment-bonds in FIM

## Lending in foreign currency

Stock in foreign currency = Lending in currency + Bonds in currency

**Total stock** = Stock in FIM + Stock in foreign currency

## New lending

Computed redemptions  
Net changes (in overdrafts and bills)

Exchange rate changes

## Borrower sectors

- 1 Non-financial corporations  
11 Public non-financial corporations  
12 Private non-financial corporations

## 2 Financial and insurance institutions

- 21 Bank of Finland  
22 Deposit banks  
23 Other credit institutions  
24 Insurance institutions  
25 Financial auxiliaries

26 Other financial institutions

<b>3</b>	<b>Julkisyhteisöt</b>	<b>3</b>	<b>Offentliga samfund</b>	<b>3</b>	<b>General government</b>
31	Valtio	31	Staten	31	Central government
32	Kunnat	32	Kommuner	32	Local government
33	Kuntayhtymät	33	Samkommuner	33	Intermunicipal authorities
34	Ahvenanmaan maakuntahallinto	34	Ålands landskapsstyrelse	34	Government of Åland
35	Sosiaaliturvarahastot	35	Socialskyddsfonder	35	Social security funds
351	Työeläkelaitokset	351	Arbetspensionsanstalter	351	Employment pension schemes
352	Muut sosiaaliturvarahastot	352	Övriga socialskyddsfonder	352	Other social security funds
<b>4</b>	<b>Voittoa tavoittelemattomat yhteisöt</b>	<b>4</b>	<b>Icke-vinstsyftande samfund</b>	<b>4</b>	<b>Non-profit institutions</b>
41	Asuntoyhteisöt	41	Bostadssamfund	41	Housing corporations
42	Valtionkirkot	42	Statskyrkor	42	State churches
43	Muut voittoa tavoittelemattomat yhteisöt	43	Övriga icke-vinstsyftande samfund	43	Other non-profit institutions
<b>5</b>	<b>Kotitaloudet</b>	<b>5</b>	<b>Hushåll</b>	<b>5</b>	<b>Households</b>
51	Elinkeinonharjoittajien kotitaloudet	51	Näringsidkares hushåll	51	Employers and own-account workers
511	Maatilatalouden harjoittajat	511	Gårdsbruksidkare	511	Employers and own-account workers in agriculture
512	Muut elinkeinonharjoittajat	512	Övriga näringsidkare	512	Other employers and own-account workers
52	Palkansaajakotitaloudet	52	Löntagarhushåll	52	Employees
53	Muut kotitaloudet	53	Övriga hushåll	53	Other households
<b>6</b>	<b>Ulkomaat</b>	<b>6</b>	<b>Utlandet</b>	<b>6</b>	<b>Rest of the world</b>
<b>1-6</b>	<b>Kaikkiaan</b>	<b>1-6</b>	<b>Totalt</b>	<b>1-6</b>	<b>Total</b>
Siitä: luotonanto yleisölle		Därav: Utlåning till allmänheten		Of which: Loans to the public	
<b>Luotonsaajatoimialat (TOL 1995)</b>		<b>Kredittagarens näringsgren (1995)</b>		<b>Economic activity of borrower (1995)</b>	
00	Erittelemätön	00	Odifferentierad	00	Unspecified industry
A	Maatalous, riista- ja metsätalous	A	Jordbruk, jakt och skogsbruk	A	Agriculture, hunting and forestry
B	Kalatalous	B	Fiske	B	Fishing
C	Mineraalien kaivu	C	Utvinning av mineral	C	Mining and quarrying
<b>D</b>	<b>Teollisuus:</b>	<b>D</b>	<b>Tillverkning:</b>	<b>D</b>	<b>Manufacturing:</b>
15-16	Elintarvikkeet, juomat ja tupakka	15-16	Livsmedel, dryckesvaror och tobak	15-16	Food products, beverages and tobacco products
17-19	Tekstiilit, vaatteet, nahka ja nahkatuotteet	17-19	Textil, kläder, läder och lädervaror	17-19	Textiles, textile products, leather and leather products
20	Puutavara ja puutuotteet	20	Trä och trävaror	20	Wood and wood products
21	Massa, paperi ja paperituotteet	21	Massa, papper och pappersvaror	21	Pulp, paper and paper products
22	Kustantaminen, painaminen sekä tallenteiden jäljentäminen	22	Förlagsverksamhet; grafisk produktion och reproduktion av inspelningar	22	Publishing, printing and reproduction of recorded media
23-25	Koksi, öljytuotteet, ydinpoltoaine, kemikaalit, kemialliset tuotteet, kumi- ja muovituotteet	23-25	Stenkols- och petroleumprodukter, kämbränsle, kemikalier och kemiska produkter, gummi- och plastvaror	23-25	Coke, refined petroleum products nuclear fuel, chemicals and chemical products, rubber and plastic products
26	Ei-metallisten mineraalituotteet	26	Icke-metalliska mineraliska produkter	26	Other non-metallic mineral products
27-28	Perusmetallit ja metallituotteet (pl.koneet ja laitteet)	27-28	Basmetaller, metallvaror (utom maskiner och apparater)	27-28	Basic metals and fabricated metal products
29-35	Koneet ja laitteet, sähkötekhniset tuotteet ja optiset laitteet, kulkuneuvot	29-35	Maskiner och utrustning, el- och optikprodukter, transportmedel	29-35	Machinery and equipment n.e.c., electrical and optical equipment, transport equipment
36-37	Muu valmistus	36-37	Övrig tillverkning	36-37	Manufacturing n.e.c.
E	Sähkö-, kaasu- ja vesihuolto	E	El-, gas-, värme- och vattenförsörjning	E	Electricity, gas and water supply
F	Rakentaminen	F	Byggverksamhet	F	Construction
G	Tukku- ja vähittäiskauppa	G	Parti- och detaljhandel	G	Wholesale and retail trade
H	Majoitus- ja ravitsemustoiminta	H	Hotell- och restaurangverksamhet	H	Hotels and restaurants
I	Kuljetus, varastointi ja tietoliikenne	I	Transport, magasinering och kommunikation	I	Transport, storage and communications
K	Kiinteistö-, vuokraus- ja tutkimuspalvelut; liike-elämän palvelut	K	Fastighets-, uthyrings- och forskningsverksamhet; företags tjänster	K	Real estate, renting and business activities
M	Koulutus	M	Utbildning	M	Education
N	Terveystenhoito- ja sosiaalipalvelut	N	Hälsa- och sjukvård, sociala tjänster	N	Health and social work
O	Muut yhteiskunnalliset palvelut	O	Andra samhällliga och personliga tjänster	O	Other community, social and personal service activities
<b>Asuntoluotot</b>		<b>Bostadskrediter</b>		<b>Housing loans</b>	
Asuinrakennukset		Bostadsbyggnader		Residential buildings	
Osakkeet ja osuudet		Aktier och andelar		Shares and partnerships	
Vapaa-ajan asunnot		Fritidsbostäder		Holiday residences	
<b>Kulutusluotot</b>		<b>Konsumtionskrediter</b>		<b>Consumer credits</b>	
Opintolainat		Studielån		Study loans	
Kulutusluotot		Konsumtionskrediter		Consumer credits	

SVT Suomen virallinen tilasto  
Finlands officiella statistik  
Official Statistics of Finland

Rahoitus 1998:22  
Finansiering  
Financing

Tiedustelut – Förfrågningar – Inquiries:

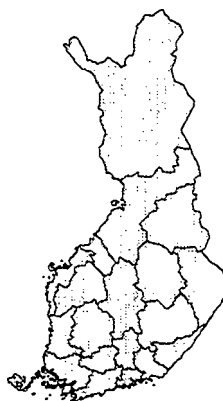
Jarko Pasanen (09) 1734 3539  
Kerttu Helin (09) 1734 3354

## ALUEELLINEN LUOTTOKANTA 1997

Alueellinen luottokanta -julkaisussa on esitetty kotimainen luotonanto yleisölle alueittain. Tiedot tilastoon kerätään vuosittain rahoituslaitoksilta, valtiolta sekä sosiaaliturvarahastoilta.

Uudessa alueellisessa luottokantatilastossa käytetään ensimmäistä kertaa alueluokituksena uutta maakuntajakoa.

Maakuntaluokitus on Euroopan Yhteisön virallinen alueluokitus.



Tiedustelut:  
Jarko Pasanen (09) 1734 3539  
Marja Keltanen (09) 1734 3330

MAAKUNNAT  
Uusimaa  
Itä-Uusimaa  
Varsinais-Suomi  
Satakunta  
Kanta-Häme  
Pirkanmaa  
Päijät-Häme  
Kymenlaakso  
Etelä-Karjala  
Etelä-Savo  
Pohjois-Karjala  
Keski-Suomi  
Etelä-Pohjanmaa  
Pohjanmaa  
Keski-Pohjanmaa  
Pohjois-Pohjanmaa  
Kainuu  
Lappi  
Ahvenanmaa

## ILMESTYY SYKSYLLÄ