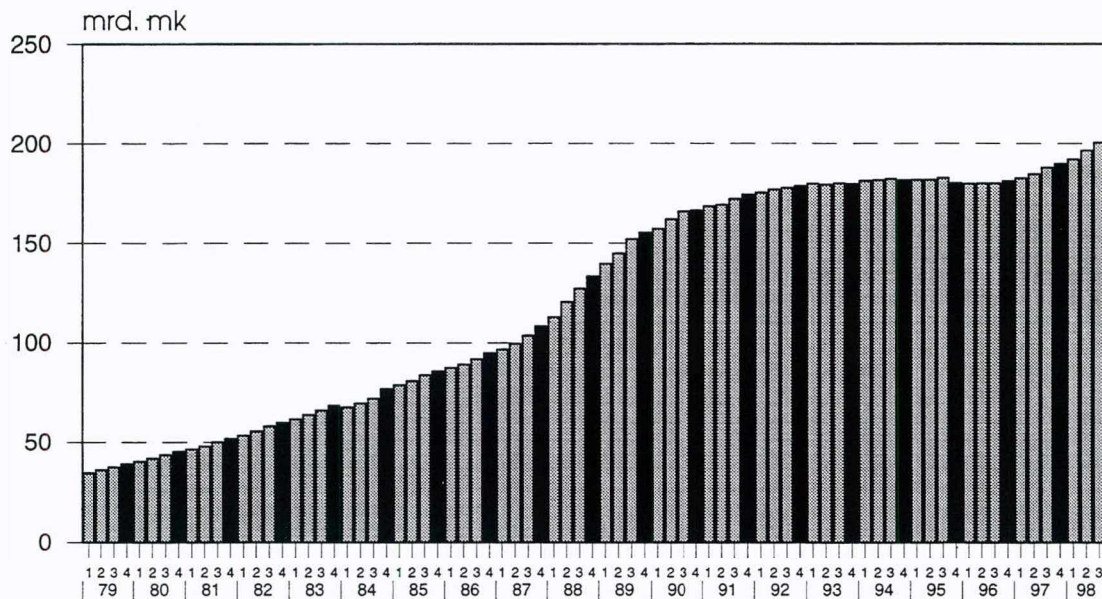


Luottokanta

1998, 3. neljännes

Lisätietoja: Jarko Pasanen ja Kerttu Helin
Vastaava tilastojohtaja: Markku Suur-Kujala

Asuntoluotot*) neljänneksittäin vuosina 1979-1998, mrd. mk



*) luotonantajina rahoitus- ja vakuutuslaitokset, valtio ja sosiaaliturvarahastot

Sisällysluettelo

Sivu

Asetelma	1
Kuvio	2

Taulukot:

1. Luotonanto vaaderyhmittäin	
1.1 Luotonanto neljänneksittäin.....	3
1.2 Luotonsaajasektoreittain	
1.3 Luotonsaajatoimialoittain	
2. Uudet luotot neljänneksen aikana	
2.1 Luotonantaja- ja luotonsaajasektoreittain.....	6
2.3 Luotonantajasektoreittain ja luotonsaajatoimialoittain	
3. Luottokanta neljänneksen lopussa	
3.1 Luotonantaja- ja luotonsaajasektoreittain.....	8
3.2 Luotonantajasektoreittain ja luotonsaajatoimialoittain	
4. Sijoitusomaisuusjoukkovelkakirjalainat	
4.1 Neljänneksittäin.....	10
4.2 Luotonantajan ja liikkeeseenlaskijan sektorin mukaan	
4.3 Luotonantajasektoreittain ja liikkeeseenlaskijan toimialan mukaan	
5. Asunto- ja kulutusluotot	
5.1 Neljänneksittäin.....	13
5.2 Asuntoluottokanta luotonantaja- ja luotonsaajasektorin mukaan	
5.2.1 Uudet asuntoluotot luotonantaja- ja luotonsaajasektorin mukaan	
5.3 Kotitalouksien asunto- ja kulutusluottokanta luotonantaja- ja luotonsaajasektoreittain	
5.3.1 Kotitalouksien uudet asunto- ja kulutusluotot	
9. Ulkomailta Suomeen myönnetty pitkääikaiset luotot vaaderyhmittäin ja luotonsaajasektoreittain neljänneksen lopussa	18
Korjauksia 2. neljänneksen 1998 luottokannan taulukoihin 1.2, 2.1 ja 3.1	19

Asetelma 1.
Rahoitus- ja vakuutuslaitosten, valtion ja sosiaaliturvarahastojen luottokanta neljänneksen lopussa
(M% = prosenttimuutos edellisen vuoden vastaavasta neljänneksestä, R% = rakenneprosentti)

Luotonsaajat:	2/1997		3/1997		4/1997		1/1998		2/1998		3/1998	
	Milj. mk	M% ed.v.	Milj. mk	M% ed.v.	Milj. mk	M% ed.v.	Milj. mk	R%	Milj. mk	M% ed.v.	Milj. mk	R%
Yritykset	199551	-10,0	197179	-7,6	194177	26,7	195857	-4,5	197682	-0,9	197583	0,2
Rahoitus- ja vakuutuslaitokset	52882	-0,3	54832	1,7	56813	7,6	59418	17,7	62158	17,5	60436	10,2
Juikisyhteisöt	153617	16,2	159105	19,5	166911	21,9	172326	12,4	179918	17,1	189273	18,3
Voittoa tav.ttomat yhteisöt	65081	5,9	66223	6,1	67548	9,1	68726	7,6	70117	7,7	68610	3,6
Koittaloudet	182920	-0,8	184934	0,3	185154	1,1	185840	1,8	189316	3,5	194613	5,2
Ulkomaat	58238	56,3	63270	53,5	57589	7,9	76611	40,4	73514	26,2	75373	19,1
Kaikkiaan	712289	3,2	725543	5,4	728194	100,0	758577	6,9	772705	8,5	784889	8,2
Luotonanto yleisölle	464555	-4,2	465428	-2,4	466752	64,1	469922	0,2	476636	2,6	480967	3,3

Asetelma 2.
Uusien luottojen nostot neljänneksen aikana

Luotonsaajat:	2/1996		4/1996		1/1997		2/1997		3/1997		1/1998		2/1998		3/1998	
	Milj. mk	M% ed.v.	Milj. mk	M% ed.v.	Milj. mk	M% ed.v.	Milj. mk	M% ed.v.	Milj. mk	M% ed.v.	Milj. mk	R%	Milj. mk	M% ed.v.	Milj. mk	R%
Yritykset	15596	-7,5	26902	16,5	21813	8,3	27548	5,5	22865	46,6	34370	35,5	34370	57,6	42800	55,4
Rahoitus- ja vakuutuslaitokset	13091	78,5	12999	21,1	12219	3,6	16375	26,0	21953	67,7	24281	86,8	24908	103,8	36797	124,7
Juikisyhteisöt	25479	26,9	30127	6,5	27046	-27,4	21513	-7,2	15840	-37,8	28327	4,7	24274	12,8	46035	190,6
Voittoa tav.ttomat yhteisöt	2217	19,1	2871	10,5	2323	36,2	2910	29,8	2656	19,8	2968	3,4	2342	0,8	2765	-5,0
Koittaloudet	15297	26,7	16008	20,3	14118	14,1	18216	20,8	17546	15,1	17546	9,6	16226	14,9	22090	21,3
Ulkomaat	32865	634,6	25803	366,9	21041	-4,4	34238	167,9	76994	134,3	71708	177,9	101594	382,6	131709	284,7
Kaikkiaan	104545	66,8	114709	37,3	98560	-6,4	120800	30,8	157919	51,1	174402	52,0	207707	110,7	260436	115,6
Luotonanto yleisölle	34024	9,0	48687	18,4	39104	11,5	50007	12,2	43956	29,2	59103	21,4	54264	38,8	68765	56,2

Asetelma 3.
Asuntoluottokanta neljänneksen lopussa, ilman vapaa-ajan asuntoluottoja

Luotonsaajat:	2/1997		3/1997		4/1997		1/1998		2/1998		3/1998	
	Milj. mk	M% ed.v.	Milj. mk	M% ed.v.	Milj. mk	M% ed.v.	Milj. mk	R%	Milj. mk	M% ed.v.	Milj. mk	R%
Yritykset	13884	7,9	14453	14,0	14625	9,8	15180	7,8	15429	11,1	15740	8,9
Rahoitus- ja vakuutuslaitokset	203	-53,4	190	-19,0	179	-39,1	182	0,1	177	-12,8	172	-9,5
Juikisyhteisöt	1428	-16,6	1456	23,4	1431	-4,6	1084	0,8	1146	-19,7	1784	22,5
Voittoa tav.ttomat yhteisöt	56136	6,8	57153	7,9	58710	9,2	59845	31,4	61116	8,9	59912	4,8
Koittaloudet	109918	0,4	111484	1,6	111747	2,2	112665	59,8	115389	5,0	119361	7,1
Ulkomaat	63	-10,0	67	-5,6	71	4,4	70	0,0	78	23,8	86	28,4
Kaikkiaan	181633	2,5	184803	4,4	186761	4,7	189025	100,0	193333	6,4	197054	6,6

Asetelma 4.
Uudet asuntoluotot neljänneksen aikana, ilman vapaa-ajan asuntoluottoja

Luotonsaajat:	3/1996		4/1996		1/1997		2/1997		3/1997		1/1998		2/1998		3/1998	
	Milj. mk	M% ed.v.	Milj. mk	M% ed.v.	Milj. mk	M% ed.v.	Milj. mk	M% ed.v.	Milj. mk	M% ed.v.	Milj. mk	R%	Milj. mk	M% ed.v.	Milj. mk	R%
Yritykset	416	53,5	516	-4,6	485	50,2	559	24,3	517	7,2	808	66,6	761	36,1	773	49,5
Rahoitus- ja vakuutuslaitokset	1	0	-100,0	0	0	-100,0	1	-100,0	0	0,0	2	0,0	1	0,0	6	0,0
Juikisyhteisöt	2	-95,1	130	66,7	30	-9,1	38	22,6	25	-59,2	36	20,0	31	-18,4	25	0,0
Voittoa tav.ttomat yhteisöt	1593	7,6	2089	25,2	1692	51,5	2251	49,3	2083	30,8	2373	13,6	1879	11,1	2060	-8,5
Koittaloudet	6607	40,7	6904	41,1	5617	15,9	8224	26,2	7733	17,0	7181	4,0	7086	26,2	11086	34,8
Ulkomaat	5	..	3	..	5	-16,7	3	-62,5	8	60,0	10	233,3	8	60,0	17	466,7
Kaikkiaan	8624	32,9	9642	34,3	7830	23,7	11075	20,2	10171	5,5	9819	25,4	13956	26,0	14738	42,2

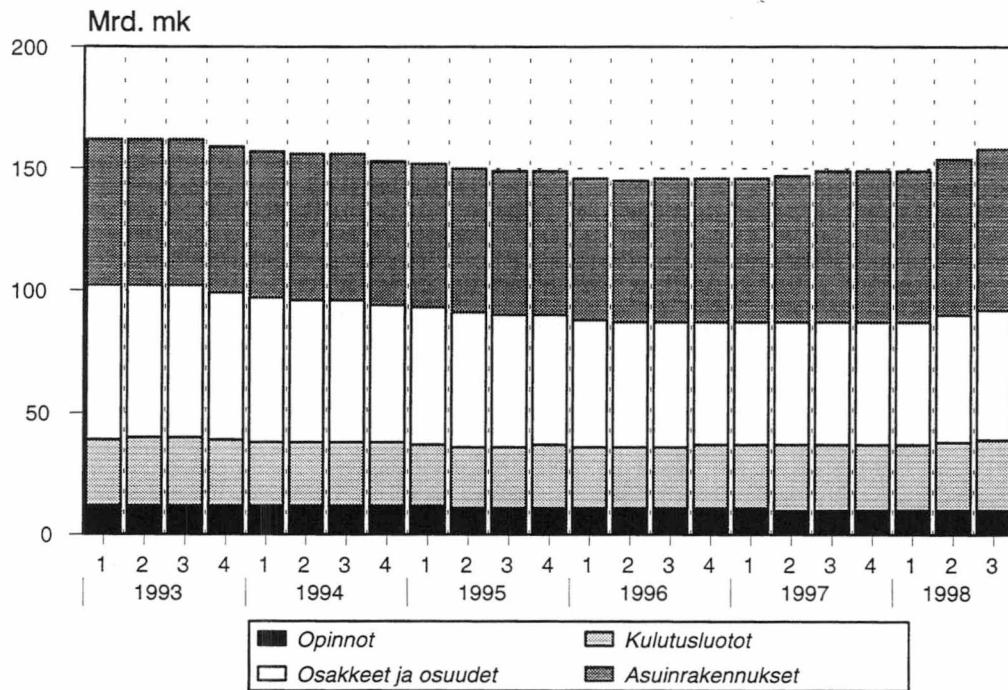
x = muutosprosentti suurempi kuin 999,9

.. = korjatut tiedot

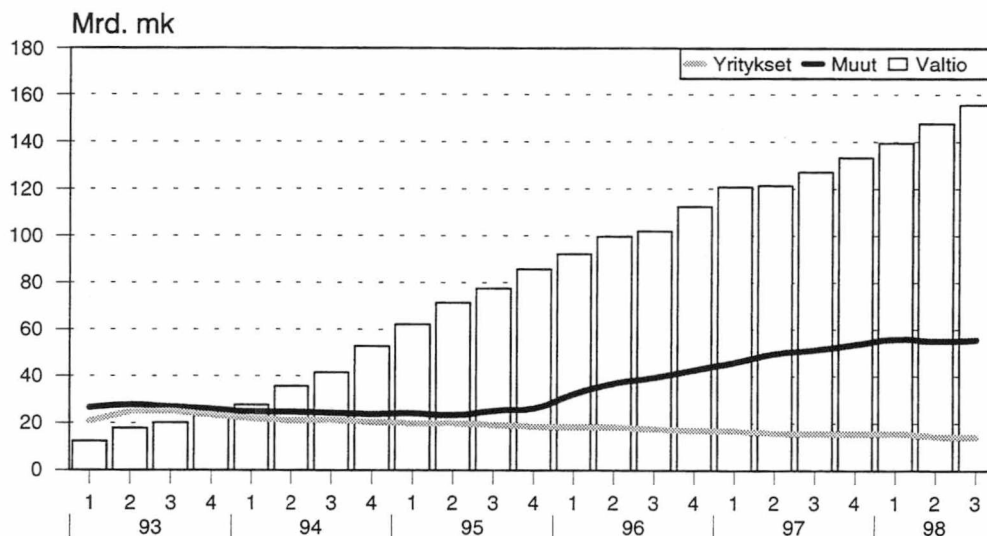
.. = tietoa ei saatavilla

Arsenal-SSP Oy sekä Arsenal-Silta Oy siirretty sektorista 221 Kotimaiset talletuspankit sektoriin 26 Muut rahoituslaitokset.

Kotitalouksien luottojen jakaantuminen käyttötarkoituksen mukaan neljänneksittäin 1993:I-1998:III, Mrd.mk



Rahoitus- ja vakuutuslaitosten, valtion ja sosiaaliturvarahastojen hallussa pitämät sijoitusomaisuusjoukkovelkakirjat (muut kuin luovutettavat velkapaperit) **liik-
keeseenlaskijan mukaan** neljänneksittäin 1993:I-1998:III, Mrd. mk



Tilastokeskus - Luottokantatilasto

III neljännes 1998

Uudet luotot neljänneksen aikana ja kanta neljänneksen lopussa vaateittain ja luotonsaajasektoreittain, Milj. mk
Taulu 1.2

Vaateet:	Markkamääräinen						Valuuttamääräinen						Kaikkiaan			
	Antolainaus		Valtion varoista välitetyt		Sijoitusomaisuus-joukkovelkakirjat		Luotot yhteensä		Antolainaus		Sijoitusomaisuus-joukkovelkakirjat		Luotot yhteensä		Uudet	Luotto-kanta
	Uudet	Kanta	Uudet	Kanta	Ostot	Kanta	Uudet	Kanta	Uudet	Kanta	Ostot	Kanta	Uudet	Kanta		
Luotonsaajasektorit:																
1 Yritykset:	34 643	164 706	78	989	1 570	13 658	36 291	179 353	4 559	17 778	120	453	4 679	18 230	40 970	197 583
11 Julkiset yritykset	504	15 538	-	27	535	2 869	1 039	18 434	890	3 665	-	235	890	3 899	1 929	22 334
12 Yksityiset yritykset	34 139	149 168	78	963	1 035	10 788	35 252	160 919	3 669	14 113	120	218	3 789	14 331	39 041	175 250
2 Rahoit- ja vakuutuslait:	35 413	38 989	79	4 706	1 331	15 731	36 824	59 426	78	497	178	514	256	1 010	37 080	60 436
21 Suomen Pankki	-	-	-	-	-	-	-	-	-	-	-	-	-	-	-	-
22 Tallituspankit	13 893	7 832	79	4 706	900	4 137	14 872	16 674	1	46	178	289	179	334	15 051	17 009
23 Muut luottolaitokset	14 970	25 019	-	-	431	8 076	15 401	33 095	23	430	-	222	23	652	15 424	33 746
24 Vakuutuslaitokset	6	639	-	-	-	353	6	992	-	-	-	-	-	-	6	992
25 Rah. ja vak. avust. lait.	5 509	4 189	-	-	-	309	5 509	4 497	-	21	-	3	-	24	5 509	4 521
26 Muut rahoituslaitokset	1 037	1 310	-	-	0	2 856	1 037	4 167	54	-	-	1	54	1	1 091	4 167
3 Julkisyhteisöt:	1 412	19 373	198	10 047	43 946	156 634	45 556	186 053	1	1 258	478	962	479	2 220	46 035	188 273
31 Valtio	469	2 202	-	-	43 899	154 717	44 367	156 919	-	187	478	943	478	1 131	44 845	158 050
32 Kunnat	858	15 938	198	10 047	47	1 901	1 103	27 886	1	1 028	-	18	1	1 046	1 104	28 933
33 Kuntayhtymät	86	1 133	-	-	-	15	86	1 149	-	43	-	-	-	43	86	1 191
34 Ahvenanmaan maak.h.	-	-	-	-	-	-	-	20	-	-	-	-	-	-	-	20
35 Sosiaaliturvarahastot	-	-	-	-	-	-	-	80	-	-	-	-	-	-	-	80
351 Työeläkelaitokset	-	-	-	-	-	-	-	60	-	-	-	-	-	-	-	60
352 Muut sos.turvarahastot	-	-	-	-	-	-	-	20	-	-	-	-	-	-	-	20
4 Voittoja tavittomat yht:	2 472	66 647	113	1 682	-	54	2 585	68 383	3	227	-	-	3	227	2 588	68 610
41 Asuntoyhteisöt	2 243	60 592	102	1 560	-	35	2 345	62 187	-	153	-	-	-	153	2 345	62 340
42 Valtionkirjot	7	157	-	-	-	2	7	159	-	3	-	-	-	3	7	162
43 Muut voittoja tavott.	222	5 899	11	122	-	16	233	6 037	3	72	-	-	3	72	235	6 109
5 Kotitaloudet:	24 032	182 401	88	12 115	-	-	24 120	194 515	1	97	-	-	1	97	24 121	194 613
51 Elink.harj. kotitaloudet	1 820	23 545	60	3 962	-	-	1 880	27 508	-	23	-	-	-	23	1 880	27 530
511 Maatili talouden harjoitt.	983	14 358	58	3 809	-	-	1 041	18 166	-	4	-	-	-	4	1 041	18 170
512 Muut elink.harjoittajat	837	9 188	2	153	-	-	839	9 341	-	19	-	-	-	19	839	9 360
52 Paikansaajakotitaloudet	20 788	145 887	25	7 863	-	-	20 813	153 750	1	73	-	-	1	73	20 814	153 824
53 Muut kotitaloudet	1 424	12 968	2	290	-	-	1 426	13 258	1	2	-	-	1	2	1 427	13 259
6 Ulkomaat	123 389	20 408	-	0	603	5 811	123 992	26 219	4 343	17 810	9 046	31 344	13 389	49 154	137 381	75 373
1-6 Kaikkiaan	221 361	492 523	556	29 539	47 450	191 887	269 368	713 949	8 986	37 668	9 821	33 272	18 607	70 940	288 175	784 889
Siiä: Luotonanto yleisölle	62 090	430 845	280	14 850	1 617	15 628	63 987	461 323	4 565	19 173	120	471	4 684	19 644	68 671	480 967

Markka-antolainauksen uudet luotot eivät sisällä sekkiuottoja eikä vekseleitä.
Markka-antolainauksen kanta sisältää sekkiuotot ja vekselit.

Tilastokeskus - Luottokantatilasto

III neljännes 1998

Uudet luotot neljänneksen aikana ja kanta neljänneksen lopussa vaateittain ja luotonsaajatoimialoitain, MiiJ. mk

Taulu 1.3

Vaateet:	Markkamääräinen						Valuuttamääräinen						Kaikkiaan				
	Antolainaus		Valtion varoista välitetyt		Sijoitusomaisuus-joukkovelkakirjat		Luotot yhteensä		Antolainaus		Sijoitusomaisuus-joukkovelkakirjat		Luotot yhteensä		Uudet	Luotto-kanta	
	Uudet	Kanta	Uudet	Kanta	Ostot	Kanta	Uudet	Kanta	Uudet	Kanta	Ostot	Kanta	Uudet	Kanta			
Luotonsaajatoimialat:																	
00 Erittelemätön	11 023	2 856	0	7	-	204	11 023	3 067	-	672	-	-	259	672	11 282	3 739	
A Maatal. riista- ja metsät	1 291	16 953	60	3 876	0	150	1 351	20 978	-	11	-	-	-	11	1 351	20 989	
B Kalatalous	35	315	-	11	-	-	35	326	-	2	-	-	-	2	35	327	
C Mineraalien kaivu	56	744	0	11	-	15	57	770	-	2	-	-	-	2	57	772	
D Teollisuus:	6 937	48 716	3	71	697	5 657	7 637	54 444	101	10 278	101	404	3 059	10 681	10 696	65 126	
E Säh., kaasuja ja vesihuol.	388	5 575	-	0	435	1 389	822	6 965	19	1 207	19	42	321	1 249	1 143	8 214	
F Rakentaminen	1 104	7 832	1	24	15	256	1 120	8 112	-	163	-	-	90	163	1 210	8 274	
G Tukku- ja vähittäiskauppa	7 284	23 310	1	26	110	562	7 395	23 898	-	1 462	-	-	252	1 462	7 647	25 361	
H Majoitus- ja ravits.toim.	227	3 828	1	22	-	49	228	3 898	-	125	-	-	1	125	229	4 023	
I Kuji, varast. ja tietol.	3 520	16 553	0	14	26	307	3 546	16 874	-	1 214	-	7	478	1 221	4 024	18 095	
K Kiint.,vuok.- ja tut.pal.	4 149	55 826	71	874	288	5 039	4 508	61 739	-	2 315	-	-	218	2 315	4 726	64 054	
M Koulutus	72	420	-	-	-	-	72	420	-	4	-	-	-	4	72	424	
N Terv. ja sosiaalipalv.	102	1 542	0	8	-	4	102	1 554	-	54	-	-	-	54	102	1 608	
O Muut yhteiskunn.palvel.	275	3 780	0	8	-	26	275	3 815	-	291	-	-	1	291	276	4 106	
00...O Kaikkiaan	36 463	188 252	139	4 951	1 570	13 658	38 171	206 861	120	17 800	120	453	4 679	18 253	42 850	225 114	

Tilastokeskus - Luottokantatilasto
Uudet luotot luotonantajasektoreittain ja luotonantajasektoreittain neljänneksen aikana, Milj. mk
Taulu 2.1

III neljännes 1998

	2	21	221	222	23	24	26	3	31	32-33	35	351	352	2...3
	Rahoitus- ja vakuutuslaitokset	Pankki	Suomen Kotim. Pankki	Ulkom. tall.pankit	Muut luotto- laitokset	Vakuutus- laitokset	Muut rahoitus- laitokset	Julkis- yhteisöt	Valtio	Kunnat ja kuntayht. valt.var.	Sosiaali- turva- rahastot	Työeläke- laitokset	Muut sos. turva- rahastot	Kaikkiaan
Luotonantajasektorit:														
Luotonantajasektorit:														
1 Yritykset:	37 979	-	26 528	663	9 440	243	1 106	2 990	399	71	2 520	2 520	-	40 970
11 Julkiset yritykset	1 353	-	845	287	170	9	42	576	37	-	539	539	-	1 929
12 Yksityiset yritykset	36 627	-	25 683	376	9 270	234	1 063	2 414	363	71	1 981	1 981	-	39 041
2 Rahoiti- ja vakuutuslait:	35 313	-	20 548	14 615	123	26	2	1 767	80	-	1 687	1 687	-	37 080
21 Suomen Pankki	-	-	-	-	-	-	-	-	-	-	-	-	-	-
22 Tallituspankit	13 762	-	4 558	9 152	26	26	-	1 289	79	-	1 210	1 210	-	15 051
23 Muut luottolaitokset	14 997	-	14 900	-	97	-	-	428	-	-	428	428	-	15 424
24 Vakuutuslaitokset	6	-	6	-	-	-	-	0	-	-	0	0	-	6
25 Rah. ja vak. avust. lait.	5 509	-	98	5 409	0	-	2	-	-	-	-	-	-	5 509
26 Muut rahoituslaitokset	1 040	-	986	54	-	-	-	50	0	-	50	50	-	1 091
3 Julkisyhteisöt:	13 841	-	5 511	132	997	7 152	50	32 194	221	1	31 972	31 972	-	46 035
31 Valtio	12 968	-	5 404	-	388	7 136	39	31 877	-	-	31 877	31 877	-	44 845
32 Kunnat	804	-	97	132	549	16	11	300	216	1	84	84	-	1 104
33 Kuntayhtymät	69	-	9	-	60	-	-	17	5	-	11	11	-	86
34 Ahvenanmaan maak.h.	-	-	-	-	-	-	-	-	-	-	-	-	-	-
35 Sosiaaliturvarahastot	-	-	-	-	-	-	-	-	-	-	-	-	-	-
351 Työeläkelaitokset	-	-	-	-	-	-	-	-	-	-	-	-	-	-
352 Muut sos.turvarahastot	-	-	-	-	-	-	-	-	-	-	-	-	-	-
4 Voittoa tavittomat yht:	1 398	-	897	94	402	4	1	1 190	913	113	164	164	-	2 588
41 Asuntoyhteisöt	1 200	-	743	93	359	4	1	1 145	909	102	133	133	-	2 345
42 Valtionkirkot	7	-	2	-	5	-	-	0	-	-	0	0	-	7
43 Muut voittoa tavott.	191	-	151	1	39	-	0	44	4	11	30	30	-	235
5 Kotitaloudet:	24 086	3	16 884	390	6 674	16	118	35	12	14	10	10	-	24 121
51 Elink.harij. kotitaloudet	1 872	-	1 624	2	183	2	60	9	9	-	0	0	-	1 880
511 Maatil.talouden harjoitt.	1 033	-	963	1	68	1	0	8	8	-	0	0	-	1 041
512 Muut elink.harjoittajat	839	-	660	1	115	2	60	0	0	-	0	0	-	839
52 Paikansaajakotitaloudet	20 788	3	13 890	384	6 449	13	47	26	3	14	9	9	-	20 814
53 Muut kotitaloudet	1 427	-	1 370	4	41	1	10	-	-	-	-	-	-	1 427
6 Ulkomaat	130 134	-	65 902	60 224	2 142	1 862	4	7 247	-	-	7 247	7 247	-	137 381
1-6 Kaikkiaan	242 751	3	136 270	76 118	19 778	9 304	1 279	45 424	1 625	198	43 601	43 601	-	288 175
Siihiä: Luotonanto yleisölle	64 336	3	44 416	1 279	17 125	279	1 235	4 334	1 348	198	2 789	2 789	-	68 671

Tilastokeskus - Luottokantatilasto

III neljännes 1998

Uudet luotot luotonantajasektoreittain ja luotonantajatoimialoitain neljänneksen aikana, Milj. mk

Taulu 2.3

Luotonantajasektorit:		2	21	221	222	23	24	26	3	31	32-33	35	351	352	2...3
Luotonantajasektorit:		Rahoitus- ja vakuutuslaitokset	Suomen Pankki	Kotim. tall.pankit	Ulkom. tall.pankit	Muut luotto- pankit	Vakuutuslaitokset	Muut rahoituslaitokset	Julkis-yhteisöt	Valtio	Kunnat ja kuntayht. valt.var.	Sosiaali-turva-rahastot	Työeläke-laitokset	Muut sos. turva-rahastot	2...3
Luotonantajatoimialat:															
00	Erittelemätön	11 282	-	10 850	4	424	-	4	-	-	-	-	-	-	11 282
A	Maatal. rista- ja metsät	1 342	-	1 166	2	157	-	18	9	8	-	0	0	-	1 351
B	Kalatalous	35	-	30	-	2	-	2	-	-	-	-	-	-	35
C	Mineraalien kaivu	51	-	26	-	23	-	2	6	1	-	6	6	-	57
D	Teollisuus:	9 638	-	5 604	111	3 469	61	393	1 058	54	-	1 004	1 004	-	10 696
E	Säh.,kaasu- ja vesihuol.	716	-	324	298	65	7	21	428	-	-	428	428	-	1 143
F	Rakentaminen	989	-	730	6	225	1	28	220	2	-	218	218	-	1 210
G	Tukku- ja vähittäiskauppa	7 433	-	2 706	11	4 183	2	531	213	2	-	211	211	-	7 647
H	Majoitus- ja ravits.toim.	227	-	191	1	10	2	23	2	-	-	2	2	-	229
I	Kulj. varast. ja lietoj.	3 989	-	3 206	103	642	0	37	34	1	-	33	33	-	4 024
K	Kiint.vuok.- ja tut.pai.	3 701	-	2 974	126	359	172	70	1 025	338	71	617	617	-	4 726
M	Koulutus	72	-	67	0	4	-	1	-	-	-	-	-	-	72
N	Terv. ja sosiaalipalv.	100	-	85	0	8	1	7	2	0	-	2	2	-	102
O	Muut yhteiskunn.palvel.	275	-	193	2	51	-	29	1	1	-	0	0	-	276
00...O	Kaikkiaan	39 851	-	28 152	665	9 623	245	1 166	2 999	408	71	2 520	2 520	-	42 850

7

Tilastokeskus - Luottokantatilasto

III neljännes 1998

Luottokanta luotonantajasektoreittain ja luotonosaajasektoreittain neljänneksen lopussa, Milij. mk

Taulu 3.1

	2	21	221	222	23	24	26	3	31	32-33	35	351	352	2...3
Luotonantajasektorit:	Rahoitus- ja vakuutuslaitokset	Suomen Pankki	Kotim. tall.pankit	Ulkom. tall.pankit	Muut luotto- laitokset	Vakuutus- laitokset	Muut rahoitus- laitokset	Julkis- yhteisöt	Valtio	Kunnat ja kuntayht. valit.var.	Sosiaali- turva- rahastot	Työeläkel- laitokset	Muut sos. turva- rahastot	Kaikkiaan
Luotonosaajasektorit:														
1 Yritykset:	142 964	1 609	101 916	4 235	20 160	5 726	9 319	54 619	7 279	866	46 475	46 462	13	197 583
11 Julkiset yritykset	12 667	1 603	5 976	708	3 042	1 043	294	9 667	804	25	8 838	8 838	-	22 334
12 Yksityiset yritykset	130 298	6	95 940	3 526	17 118	4 683	9 025	44 952	6 474	841	37 637	37 624	13	175 250
2 Rahoit- ja vakuutuslait:	43 859	103	37 894	1 130	2 064	2 535	132	16 577	5 987	-	10 590	10 590	-	60 436
21 Suomen Pankki	-	-	-	-	-	-	-	-	-	-	-	-	-	-
22 Talletuspankit	8 419	39	6 122	709	678	811	60	8 589	4 710	-	3 879	3 879	-	17 009
23 Muut luottolaitokset	27 452	65	24 866	210	1 185	1 057	70	6 294	1 189	-	5 105	5 105	-	33 746
24 Vakuutuslaitokset	517	-	112	-	14	391	-	476	10	-	466	466	-	992
25 Rah. ja vak. avust. lait.	4 443	-	4 115	211	88	27	2	78	1	-	77	77	-	4 521
26 Muut rahoituslaitokset	3 028	-	2 678	-	99	251	-	1 140	77	-	1 063	1 063	-	4 167
3 Julkisyhteisöt:	71 641	-	26 537	1 800	11 478	31 254	572	116 632	11 465	64	105 103	104 835	268	188 273
31 Valtio	56 925	-	24 211	-	1 437	30 918	359	101 124	-	-	101 124	100 856	268	158 050
32 Kunnat	13 730	-	2 025	1 764	9 406	322	213	15 203	11 444	64	3 695	3 695	-	28 933
33 Kuntayhtymät	921	-	247	36	624	15	-	271	20	-	251	251	-	1 191
34 Ahvenanmaan maak.h.	0	-	0	-	-	-	-	19	-	-	19	19	-	20
35 Sosiaaliturvarahastot	64	-	54	-	11	-	-	15	2	-	14	14	-	80
351 Työeläkelaitokset	44	-	33	-	11	-	-	15	2	-	14	14	-	60
352 Muut sos.turvarahastot	20	-	20	-	-	-	-	-	-	-	-	-	-	20
4 Voittoja tav:ittomat yht:	21 894	-	13 772	593	6 381	1 031	116	46 717	37 386	1 656	7 675	7 675	-	68 610
41 Asuntoyhteisöt	18 505	-	11 372	547	5 506	1 014	67	43 835	35 610	1 537	6 687	6 687	-	62 340
42 Valtionkirjot	148	-	60	-	86	2	0	14	7	-	7	7	-	162
43 Muut voittoja tavotti.	3 241	-	2 341	47	790	16	48	2 867	1 768	119	980	980	-	6 109
5 Kotitaloudet:	185 104	89	169 568	1 434	12 531	285	1 196	9 508	1 549	7 397	563	563	-	194 613
51 Elink.harij. kotitaloudet	26 408	-	24 642	9	1 085	18	654	1 122	1 051	0	71	71	-	27 530
511 Maatili.lauden harjoitt.	17 088	-	16 523	3	421	3	139	1 083	1 047	-	36	36	-	18 170
512 Muut elink.harjoittajat	9 320	-	8 120	7	663	15	516	39	4	0	35	35	-	9 360
52 Paikansaaja.kotitaloudet	145 620	89	132 123	1 404	11 264	236	504	8 203	498	7 214	492	492	-	153 824
53 Muut kotitaloudet	13 076	-	12 803	21	183	32	38	183	-	183	0	0	-	13 259
6 Ulkomaat	59 009	-	20 906	6 453	22 520	8 859	272	16 364	507	-	15 858	15 858	-	75 373
1-6 Kaikkiaan	524 471	1 802	370 593	15 645	75 135	49 690	11 606	260 418	64 172	9 983	186 263	185 983	281	784 889
Siitä: Luotonanto yleisölle	364 613	1 699	287 529	8 062	49 103	7 378	10 843	116 354	47 694	9 983	58 678	58 665	13	480 967

00

Tilastokeskus - Luottokantatilasto

III neljännes 1998

Luottokanta luotonantajasektoreittain ja luotonsaajaaloittain neljänneksen lopussa, Milj. mk

Taulu 3.2

	2	21	221	222	23	24	26	3	31	32-33	35	351	352	2...3	
	Rahoitus- ja vakuutuslaitokset	Suomen Pankki	Kotim. pankit	Ulkom. pankit	Muut luotto- laitokset	Vakuutus- laitokset	Muut rahoitus- laitokset	Julkis- yhteisöt	Valtio	Kunnat ja kuntayht. valt.var.	Sosiaali- turva- rahastot	Työeläke- laitokset	Muut sos. turva rahastot	Kaikkiaan	
Luotonsaajaaloittain:															
00	Eritelemätön	-	3 137	27	400	34	26	115	2	-	113	113	-	3 739	
A	Maatal. riista- ja metsät	-	18 133	1	1 041	117	282	1 415	1 220	-	195	195	-	20 989	
B	Kalatalous	-	276	0	11	0	33	7	1	-	7	7	-	327	
C	Mineraalien kaivu	-	458	4	115	1	68	126	6	-	120	120	-	772	
D	Teollisuus:	1 603	28 591	1 736	5 684	2 233	4 497	20 782	778	0	20 004	19 998	6	65 126	
E	Säh., kaasu- ja vesihuol.	6	3 840	319	1 142	155	35	2 717	11	-	2 706	2 706	-	8 214	
F	Rakentaminen	-	5 712	26	993	80	295	1 168	25	-	1 144	1 144	-	8 274	
G	Tukku- ja vähittäiskauppa	-	16 720	327	2 585	182	988	4 559	83	-	4 476	4 476	-	25 361	
H	Majoitus- ja ravits.toim.	-	2 495	2	65	224	462	775	22	-	754	754	-	4 023	
I	Kulj. varast. ja tietol.	-	9 929	778	3 980	223	445	2 739	8	0	2 730	2 730	-	18 095	
K	Kiint., vuok.- ja tut.pal.	-	33 310	842	4 841	2 468	2 480	20 111	6 149	866	13 097	13 097	-	64 054	
M	Koulutus	-	281	3	50	2	13	76	1	-	75	75	-	424	
N	Terv. ja sosiaalipalv.	-	1 032	4	64	6	67	436	11	-	425	418	7	1 608	
O	Muut yhteiskunn.palvel.	-	2 645	176	274	16	281	713	12	-	701	701	-	4 106	
00...O	Kaikkiaan	1 609	126 558	4 244	21 245	5 743	9 973	55 741	8 330	866	46 545	46 533	13	225 114	

Rahoitus- ja vakuutuslaitosten, valtion ja sosiaaliturvarahastojen hallussa pitämät sijoitusomaisuusjoukkovelkakirjat liikkeeseen laskijan sektorin mukaan neljänneksen lopussa, Milj. mk

Taulu 4.2

	2	21	221	222	23	24	26	3	31	32-33	35	351	352	2...3
	Rahoitus- ja vakuutuslaitokset	Suomen Pankki	Kotim. tall. pankit	Ulkom. tall. pankit	Muut luotto-laitokset	Vakuutus-laitokset	Muut rahoitus-laitokset	Julkis-yhteisöt	Valtio	Kunnat ja kuntayht. valt.var.	Sosiaali-turva-rahastot	Työeläke-laitokset	Muut sos. turva-rahastot	Kaikkiaan
Liikkeeseen laskija:														
1 Yritykset:	9 512	1 603	5 128	36	303	2 356	85	4 598	-	-	4 598	4 593	6	14 110
11 Julkiset yritykset	2 122	1 603	238	-	-	227	55	982	-	-	982	982	-	3 104
12 Yksityiset yritykset	7 390	-	4 891	36	303	2 129	30	3 617	-	-	3 617	3 611	6	11 006
2 Rahoit- ja vakuutuslait:	8 058	65	4 369	-	1 006	2 488	130	8 187	489	-	7 698	7 698	-	16 245
21 Suomen Pankki	-	-	-	-	-	-	-	-	-	-	-	-	-	-
22 Talletuspankit	1 965	-	596	-	500	810	60	2 460	-	-	2 460	2 460	-	4 425
23 Muut luottolaitokset	2 910	65	1 272	-	446	1 057	70	5 388	489	-	4 899	4 899	-	8 298
24 Vakuutuslaitokset	353	-	1	-	-	352	-	-	-	-	-	-	-	353
25 Rah. ja vak. avust. lait.	239	-	220	-	-	19	-	73	-	-	73	73	-	311
26 Muut rahoituslaitokset	2 591	-	2 280	-	60	251	-	266	-	-	266	266	-	2 857
3 Julkisyhteisöt:	57 014	-	24 271	-	1 186	31 183	374	100 581	-	-	100 581	100 313	268	157 595
31 Valtio	56 350	-	24 000	-	1 073	30 918	359	99 310	-	-	99 310	99 042	268	155 661
32 Kunnat	652	-	262	-	110	264	15	1 267	-	-	1 267	1 267	-	1 920
33 Kuntayhtymät	12	-	8	-	3	-	-	4	-	-	4	4	-	15
34 Ahvenanmaan maak.h.	-	-	-	-	-	-	-	-	-	-	-	-	-	-
35 Sosiaaliturvarahastot	-	-	-	-	-	-	-	-	-	-	-	-	-	-
351 Työeläkelaitokset	-	-	-	-	-	-	-	-	-	-	-	-	-	-
352 Muut sos.turvarahastot	-	-	-	-	-	-	-	-	-	-	-	-	-	-
4 Voittoa tavoittomat yht:	53	-	43	-	3	7	-	0	-	-	0	0	-	54
41 Asuntoyhteisöt	35	-	35	-	-	-	-	-	-	-	-	-	-	35
42 Vallionkirkot	2	-	-	-	1	2	-	-	-	-	-	-	-	2
43 Muut voittoa tavoitt.	16	-	8	-	2	6	-	0	-	-	0	0	-	16
5 Kotitaloudet:	-	-	-	-	-	-	-	-	-	-	-	-	-	-
51 Elinik.harj. kotitaloudet	-	-	-	-	-	-	-	-	-	-	-	-	-	-
511 Maatli.talouden harjoitt.	-	-	-	-	-	-	-	-	-	-	-	-	-	-
512 Muut elink.harjoittajat	-	-	-	-	-	-	-	-	-	-	-	-	-	-
52 Palkansaajakotitaloudet	-	-	-	-	-	-	-	-	-	-	-	-	-	-
53 Muut kotitaloudet	-	-	-	-	-	-	-	-	-	-	-	-	-	-
6 Ulkomaat	21 297	-	2 799	-	9 631	8 854	13	15 858	-	-	15 858	15 858	-	37 155
1-6 Kaikkiaan	95 934	1 668	36 610	36	12 130	44 887	603	129 225	489	-	128 736	128 462	274	225 159
10 229	1 603	5 442	36	419	2 628	100	5 870	5 864	6	16 099	6	16 099		
Siiitä: Luotonanto yleisölle														

Rahoitus- ja vakuutuslaitosten, valtion ja sosiaaliturvarahastojen hallussa pitämät sijoitusomaisuusjoukkovelkakirjat liikkeeseen laskijan toimialan mukaan neljänneksen lopussa, Milij. mk

Taulu 4.3

	2	21	221	222	23	24	26	3	31	32-33	35	351	352	2...3
Hallussa pitäjä:	Rahoitus- ja vakuutuslaitokset	Pankki	Kotim tall. pankit	Ulkom. tall. pankit	Muut luotto- laitokset	Vakuutus- laitokset	Muut rahoitus- laitokset	Julkis- yhteisöt	Valtio	Kunnat ja kuntayht. valt.var.	Sosiaali- turva- rahastot	Työeläke- laitokset	Muut sos. Kaikkiaan	
Liikkeeseen laskija:														
00	123	-	119	-	1	4	-	81	-	-	81	81	-	204
A	132	-	25	-	-	106	-	19	-	-	19	19	-	150
B	-	-	-	-	-	-	-	-	-	-	-	-	-	-
C	1	-	-	-	-	1	-	14	-	-	14	14	-	15
D	4 225	1 603	1 169	36	48	1 314	55	1 836	-	-	1 836	1 830	6	6 061
E	341	-	118	-	62	142	20	1 090	-	-	1 090	1 090	-	1 432
F	101	-	38	-	0	62	-	155	-	-	155	155	-	256
G	176	-	83	-	10	73	10	386	-	-	386	386	-	562
H	49	-	47	-	0	1	-	-	-	-	-	-	-	49
I	172	-	-	-	-	172	-	141	-	-	141	141	-	313
K	4 166	-	3 511	-	178	477	-	873	-	-	873	873	-	5 039
M	-	-	-	-	-	-	-	-	-	-	-	-	-	-
N	4	-	4	-	-	-	-	-	-	-	-	-	-	4
O	21	-	13	-	4	4	-	5	-	-	5	5	-	26
00...O	9 512	1 603	5 128	36	303	2 356	85	4 598	-	-	4 598	4 593	6	14 110

Tilastokeskus - Luottokantatilasto

III/97 - III/98

Asunto- ja kulutusluotot neljänneksittäin, Milj. mk
Taulu 5.1

Tarkempi käyttötarkoitus:	Asuin- raken- nukset	Osakkeet ja osuudet	Vapaa- ajan asunnot	Asunto- luotot yhteensä	Opinto- lainat	Kulutus- luotot	Kulutus- luotot yhteensä
Luottokanta							
Uudet luotot	7 003	3 362	377	10 742	317	7 118	7 435
Laskennalliset kuolelutukset	4 022	3 173	210	7 405	514	6 833	7 347
Luottokanta III/1997	130 330	54 473	3 141	187 944	10 099	26 952	37 051
Uudet luotot	6 609	3 562	206	10 377	345	7 917	8 262
Laskennalliset kuolelutukset	4 717	3 496	238	8 451	270	7 490	7 760
Luottokanta IV/1997	132 222	54 539	3 109	189 870	10 174	27 379	37 553
Uudet luotot	6 108	3 712	181	10 000	233	7 089	7 323
Laskennalliset kuolelutukset	4 310	3 245	244	7 799	485	7 111	7 597
Luottokanta I/1998	134 020	55 006	3 046	192 071	9 922	27 357	37 279
Uudet luotot	8 564	5 392	479	14 435	146	7 770	7 915
Laskennalliset kuolelutukset	5 472	4 177	265	9 913	260	6 707	6 966
Luottokanta II/1998	137 112	56 221	3 260	196 593	9 808	28 420	38 228
Uudet luotot	9 064	5 675	519	15 257	501	9 040	9 541
Laskennalliset kuolelutukset	7 141	3 878	272	11 289	490	8 271	8 760
Luottokanta III/1998	139 035	58 018	3 507	200 561	9 819	29 189	39 009

.. = Tietoa ei saatavilla

Tilastokeskus - Luottokantatiliasto
 Asuntoluottokanta luotonantajasektoreittain ja luotonsaajasektoreittain neljänneksen lopussa, Milij. mk
 Taulu 5.2

III neljännes 1998

	2	21	221	222	23	24	26	31	32	35	351	352	2...3
	Rahoitus ja vakuutuslaitokset	Suomen Pankki	Kotim. tall.pankit	Ulkom. tall.pankit	Muut luotto-laitokset	Vakuutus-laitokset	Muut rahoitus-laitokset	Julkis-yhteisöt	Vaitio Kunnat ja kuntayht. valt.var.	Sosiaali-turva-rahasot	Työeläke-laitokset	Muut sos. turva-rahasot	Kaikkiaan
Luotonsaajasektorit:													
1 Yritykset	6 957	-	5 351	93	1 372	103	38	9 056	6 010	866	2 179	-	16 012
Asuinrakennukset	5 096	-	3 638	76	1 243	102	37	8 858	5 927	854	2 077	-	13 954
Osakkeet ja osuudet	1 589	-	1 450	16	121	1	1	198	83	12	103	-	1 787
Vapaa-ajan asunnot	272	-	263	1	7	0	0	0	-	-	0	-	272
2 Rahoitus- ja vakuutuslaitokset	17	-	15	-	2	-	-	156	12	-	144	-	173
Asuinrakennukset	6	-	6	-	1	-	-	156	12	-	144	-	162
Osakkeet ja osuudet	9	-	8	-	1	-	-	0	-	-	0	-	9
Vapaa-ajan asunnot	1	-	1	-	-	-	-	-	-	-	-	-	1
3 Julkisyhteisöt	381	-	229	5	144	4	-	1 434	1 307	64	63	-	1 816
Asuinrakennukset	313	-	188	-	122	3	-	1 100	1 002	40	59	-	1 413
Osakkeet ja osuudet	36	-	12	5	20	-	-	334	305	24	5	-	370
Vapaa-ajan asunnot	32	-	29	-	3	0	-	-	-	-	-	-	32
4 Voittoja tavoittelemattomat yht.	15 224	-	8 757	434	5 561	467	4	44 804	37 305	1 656	5 843	-	60 028
Asuinrakennukset	13 942	-	7 626	391	5 478	444	3	43 340	36 310	1 490	5 541	-	57 282
Osakkeet ja osuudet	1 166	-	1 017	41	83	23	1	1 464	995	166	303	-	2 630
Vapaa-ajan asunnot	116	-	114	1	1	1	-	-	-	-	-	-	116
5 Kotialoudet	114 609	89	111 889	1 265	1 174	167	24	7 827	3	7 397	427	-	122 436
Asuinrakennukset	60 674	28	59 379	492	697	62	16	5 517	3	5 337	178	-	66 192
Osakkeet ja osuudet	50 862	61	49 499	742	447	105	8	2 307	0	2 060	247	-	53 169
Vapaa-ajan asunnot	3 072	-	3 011	32	29	1	0	3	-	-	3	-	3 075
6 Ulkomaat	97	-	84	12	-	-	-	-	-	-	-	-	97
Asuinrakennukset	32	-	29	3	-	-	-	-	-	-	-	-	32
Osakkeet ja osuudet	53	-	47	6	-	-	-	-	-	-	-	-	53
Vapaa-ajan asunnot	11	-	8	3	-	-	-	-	-	-	-	-	11
1...6 Kaikkiaan	137 284	89	126 325	1 809	8 252	742	66	63 277	44 637	9 983	8 657	-	200 561
Asuinrakennukset	80 064	28	70 866	963	7 540	611	56	58 972	43 254	7 721	7 997	-	139 035
Osakkeet ja osuudet	53 716	61	52 033	810	673	129	9	4 303	1 384	2 262	657	-	58 018
Vapaa-ajan asunnot	3 505	-	3 427	37	39	2	0	3	-	-	3	-	3 507

Tilastokeskus - Luottokantatiliasto

III neljännes 1998

Uudet asuntoluotot luotonantajasektoreittain ja luotonantajasektoreittain neljänneksen aikana, Milij. mk

Taulu 5.2.1

	2	21	221	222	23	24	26	3	31	32	35	351	352	2...3
		Rahoitus ja vakuutuslaitokset	Kotim. pankki	Ulkom. pankit	Muut luotto- ja vakuutuslaitokset	Vakuutus- ja vakuutuslaitokset	Muut rahoituslaitokset	Julkis-yhteisöt	Valtio	Kunnat ja kuntayht. valit. var.	Sosiaali- ja turvalaitokset	Työeläke- ja turvalaitokset	Muut sos. rahastot	Kaikkiaan
Luotonantajasektorit:														
1 Yritykset	417	-	386	7	24	-	-	382	311	71	1	1	-	799
Asuinrakennukset	223	-	202	4	17	-	-	381	311	71	-	-	-	604
Osakkeet ja osuudet	168	-	163	4	1	-	-	1	-	-	1	1	-	169
Vapaa-ajan asunnot	26	-	21	-	5	-	-	-	-	-	-	-	-	26
2 Rahoitus- ja vakuutuslaitokset	6	-	6	-	-	-	-	-	-	-	-	-	-	6
Asuinrakennukset	6	-	6	-	-	-	-	-	-	-	-	-	-	6
Osakkeet ja osuudet	0	-	0	-	-	-	-	-	-	-	-	-	-	0
Vapaa-ajan asunnot	-	-	-	-	-	-	-	-	-	-	-	-	-	-
3 Julkisyhteisöt	1	-	-	-	1	-	-	24	23	1	-	-	-	25
Asuinrakennukset	1	-	-	-	1	-	-	23	23	-	-	-	-	24
Osakkeet ja osuudet	-	-	-	-	-	-	-	1	-	1	-	-	-	1
Vapaa-ajan asunnot	-	-	-	-	-	-	-	-	-	-	-	-	-	-
4 Voittoa tavoittelemattomat yht.	814	-	449	52	311	2	-	1 151	909	113	129	129	-	1 965
Asuinrakennukset	747	-	383	52	310	2	-	1 113	895	101	117	117	-	1 860
Osakkeet ja osuudet	64	-	63	0	0	-	-	38	14	12	12	12	-	102
Vapaa-ajan asunnot	3	-	3	-	-	-	-	-	-	-	-	-	-	3
5 Kotitaloudet	12 428	3	12 041	322	55	8	-	19	-	14	5	5	-	12 447
Asuinrakennukset	6 549	0	6 386	127	31	4	-	16	-	13	3	3	-	6 565
Osakkeet ja osuudet	5 390	2	5 178	185	21	3	-	3	-	1	2	2	-	5 393
Vapaa-ajan asunnot	489	-	478	9	2	-	-	0	-	-	0	0	-	489
6 Ulkomaat	15	-	13	3	-	-	-	-	-	-	-	-	-	15
Asuinrakennukset	5	-	4	1	-	-	-	-	-	-	-	-	-	5
Osakkeet ja osuudet	10	-	8	2	-	-	-	-	-	-	-	-	-	10
Vapaa-ajan asunnot	1	-	1	0	-	-	-	-	-	-	-	-	-	1
1...6 Kaikkiaan	13 680	3	12 894	384	389	10	-	1 577	1 244	198	136	136	-	15 257
Asuinrakennukset	7 530	0	6 980	184	359	6	-	1 534	1 229	184	120	120	-	9 064
Osakkeet ja osuudet	5 632	2	5 412	191	23	3	-	43	14	13	16	16	-	5 675
Vapaa-ajan asunnot	518	-	502	9	7	-	-	0	-	-	0	0	-	519

Tilastokeskus - Luottokantatilasto

III neljännes 1998

Kotitalouksien asunto- ja kulutusluottokanta luotonantajasektoreittain neljänneksen lopussa, Mijj. mk

Taulu 5.3

	2	21	221	222	23	24	26	3	31	32-33	35	351	352	2...3
Luotonantajasektorit:	Rahoitus- ja vakuutuslaitokset	Suomen Pankki	Kotim. tall.pankit	Ulkom. tall.pankit	Muut luotto-laitokset	Vakuutus-laitokset	Muut rahoitus-laitokset	Julkis-yhteisöt	Valtio	Kunnat ja kuntayht. valt. var.	Sosiaali-turva-laitokset	Työeläke-laitokset	Muut sos. rahastot	Kaikkiaan
Luotonsaajasektorit:														
5 Kotitaloudet	153 603	89	139 381	1 348	12 057	204	524	7 841	3	7 397	442	442	-	161 444
Asuntoluottokanta:	114 609	89	111 889	1 265	1 174	167	24	7 827	3	7 397	427	427	-	122 436
Asuinrakennukset	60 674	28	59 379	492	697	62	16	5 517	3	5 337	178	178	-	66 192
Osakkeet ja osuudet	50 862	61	49 499	742	447	105	8	2 307	0	2 060	247	247	-	53 169
Vapaa-ajan asunnot	3 072	-	3 011	32	29	1	0	3	-	-	3	3	-	3 075
Kulutusluottokanta:	38 994	-	27 492	83	10 883	37	500	14	-	-	14	14	-	39 009
Opinnot	9 819	-	9 818	1	-	0	-	-	-	-	-	-	-	9 819
Kulutusluotot	29 175	-	17 674	81	10 883	36	500	14	-	-	14	14	-	29 189
51 Elinkeinoharjoittajien kotital.	8 266	-	7 561	5	632	1	66	8	3	0	5	5	-	8 274
Asuntoluottokanta:	5 696	-	5 628	5	58	1	4	8	3	0	5	5	-	5 704
Asuinrakennukset	4 346	-	4 293	2	48	0	3	8	3	0	5	5	-	4 354
Osakkeet ja osuudet	1 102	-	1 088	3	9	1	1	0	0	-	0	0	-	1 103
Vapaa-ajan asunnot	248	-	247	0	1	0	-	-	-	-	-	-	-	248
Kulutusluottokanta:	2 570	-	1 933	0	574	0	62	-	-	-	-	-	-	2 570
Opinnot	68	-	68	-	-	0	-	-	-	-	-	-	-	68
Kulutusluotot	2 501	-	1 865	0	574	0	62	-	-	-	-	-	-	2 501
52 Palkansaajakotitaloudet	133 397	89	120 147	1 324	11 244	171	421	7 650	-	7 214	436	436	-	141 047
Asuntoluottokanta:	101 823	89	99 232	1 245	1 101	135	20	7 636	-	7 214	422	422	-	109 459
Asuinrakennukset	53 319	28	52 087	483	646	62	13	5 327	-	5 154	173	173	-	58 646
Osakkeet ja osuudet	45 833	61	44 533	730	429	73	7	2 306	-	2 060	247	247	-	48 139
Vapaa-ajan asunnot	2 672	-	2 613	31	27	0	0	3	-	-	3	3	-	2 674
Kulutusluottokanta:	31 574	-	20 915	80	10 143	36	401	14	-	-	14	14	-	31 589
Opinnot	6 314	-	6 313	1	-	0	-	-	-	-	-	-	-	6 314
Kulutusluotot	25 260	-	14 601	78	10 143	36	401	14	-	-	14	14	-	25 274
53 Muut kotitaloudet	11 940	-	11 673	18	180	32	37	183	-	183	-	-	-	12 123
Asuntoluottokanta:	7 090	-	7 029	15	14	32	-	183	-	183	-	-	-	7 273
Asuinrakennukset	3 010	-	2 999	7	4	-	-	183	-	183	-	-	-	3 193
Osakkeet ja osuudet	3 928	-	3 878	8	9	32	-	-	-	-	-	-	-	3 928
Vapaa-ajan asunnot	152	-	151	0	1	-	-	-	-	-	-	-	-	152
Kulutusluottokanta:	4 850	-	4 644	3	166	-	37	-	-	-	-	-	-	4 850
Opinnot	3 436	-	3 436	0	-	-	-	-	-	-	-	-	-	3 436
Kulutusluotot	1 414	-	1 208	3	166	-	37	-	-	-	-	-	-	1 414

Tilastokeskus - Luottokantatilasto
Kotitalouksien uudet asunto- ja kulutusluotot luotonantajasektoreittain neljänneksen aikana, Mliij. mk
Taulu 5.3.1

III neljännes 1998

Luotonantajasektorit:	2	21	221	222	23	24	26	3	31	32-33	35	351	352	2...3
Luotonantajasektorit:	Rahoitus- ja vakuutuslaitokset	Pankki	Suomen Pankki	Kotim. tall.pankit	Ulkom. tall.pankit	Muut luotto-laitokset	Vakuutus-laitokset	Muut rahoitus-laitokset	Valtio	Kunnat ja kuntayht. valt. var.	Sosiaali-turva-rahastot	Työeläke-laitokset	Muut sos. turva-rahastot	Kaikkiaan
Luotonsaajasektorit:														
5 Kotitaloudet	21 968	3	14 944	342	6 593	9	77	20	-	14	6	6	-	21 988
Asuntoluotot:	12 428	3	12 041	322	55	8	-	19	-	14	5	5	-	12 447
Asuinrakennukset	6 549	0	6 386	127	31	4	-	16	-	13	3	3	-	6 565
Osakkeet ja osuudet	5 390	2	5 178	185	21	3	-	3	-	1	2	2	-	5 393
Vapaa-ajan asunnot	489	-	478	9	2	-	-	0	-	-	0	0	-	489
Kulutusluotot:	9 540	-	2 903	20	6 538	2	77	1	-	-	1	1	-	9 541
Opinnot	501	-	500	1	-	-	-	-	-	-	-	-	-	501
Kulutusluotot	9 039	-	2 403	19	6 538	2	77	1	-	-	1	1	-	9 040
51 Elinkeinoharjoittajien kotital.	773	-	643	0	109	-	21	-	-	-	-	-	-	773
Asuntoluotot:	464	-	461	0	3	-	-	-	-	-	-	-	-	464
Asuinrakennukset	320	-	317	-	2	-	-	-	-	-	-	-	-	320
Osakkeet ja osuudet	117	-	116	0	0	-	-	-	-	-	-	-	-	117
Vapaa-ajan asunnot	28	-	28	-	-	-	-	-	-	-	-	-	-	28
Kulutusluotot:	309	-	182	-	106	-	21	-	-	-	-	-	-	309
Opinnot	2	-	2	-	-	-	-	-	-	-	-	-	-	2
Kulutusluotot	307	-	180	-	106	-	21	-	-	-	-	-	-	307
52 Palkansaajakotitaloudet	19 832	3	12 993	338	6 444	9	45	20	-	14	6	6	-	19 852
Asuntoluotot:	11 150	3	10 770	319	51	7	-	19	-	14	5	5	-	11 170
Asuinrakennukset	5 871	0	5 710	127	29	4	-	16	-	13	3	3	-	5 887
Osakkeet ja osuudet	4 844	2	4 636	183	20	3	-	3	-	1	2	2	-	4 847
Vapaa-ajan asunnot	435	-	424	9	2	-	-	0	-	-	0	0	-	436
Kulutusluotot:	8 681	-	2 223	18	6 393	2	45	1	-	-	1	1	-	8 682
Opinnot	189	-	188	1	-	-	-	-	-	-	-	-	-	189
Kulutusluotot	8 493	-	2 035	18	6 393	2	45	1	-	-	1	1	-	8 494
53 Muut kotitaloudet	1 364	-	1 308	4	40	1	10	-	-	-	-	-	-	1 364
Asuntoluotot:	814	-	810	2	1	1	-	-	-	-	-	-	-	814
Asuinrakennukset	359	-	358	-	0	-	-	-	-	-	-	-	-	359
Osakkeet ja osuudet	429	-	426	2	1	1	-	-	-	-	-	-	-	429
Vapaa-ajan asunnot	26	-	26	-	0	-	-	-	-	-	-	-	-	26
Kulutusluotot:	550	-	499	2	39	-	10	-	-	-	-	-	-	550
Opinnot	311	-	310	0	-	-	-	-	-	-	-	-	-	311
Kulutusluotot	239	-	188	2	39	-	10	-	-	-	-	-	-	239

Ulkomailta Suomeen myönnettyjen luottojen kanta 3.neljännes 1998, milj. mk
Taulu 9

	Osakas- luotot	Joukko- velkakirja- lainat	Raha- markkina- paperit	Lainat	Kauppa- luotot	Kaikkiaan
<i>Luotonsaajasektori:</i>						
1 Yritykset	10 118	8 232	2 916	51 745	13 541	86 553
2 Rahoituslaitokset	1 501	48 735	5 452	11 614	0	67 302
Pankit	0	13 709	2 757	9 038	0	25 504
Muut rahoituslaitokset	1 501	35 026	2 695	2 576	0	41 798
3 Julkisyhteisöt	0	173 993	387	26 851	0	201 231
Suomen Pankki	0	0	0	0	0	0
Valtio	0	173 192	387	25 279	0	198 858
Kunnat	0	801	0	1 572	0	2 373
4 Kotitaloudet ja voittoa tavoittelemattomat yhteisöt	0	0	0	5 386		5 386
1-4 Kaikkiaan	11 619	230 960	8 755	95 596	13 541	360 472

Markkamääräisten
jvk-lainojen osuus

46 813

LÄHDE: Suomen Pankki, Maksutasetilasto

* Ennakkotiedot

Taulu 9 sisältää maksutaseen seuraavat erät:

MAKSUTASE

LUOTTOKANTA

Suorat sijoitukset:

Velat emoyhtiölle



Osakasluotot

Portfoliosijoitukset:

Joukkovelkakirjat



Joukkovelkakirjat

- joista markkamääräiset



- joista markkamääräiset

Rahamarkkinapaperit



Rahamarkkinapaperit

Lainat:

Yksittäisvelkakirjat



Lainat

Erillislainat

Vuokrausluotot

Kauppaluotot:

Vientiennakot



Kauppaluotot

Tuontivelat

Muut maksuaikavelat

Tilastokeskus - Luottokantatilasto

II neljännes 1998

Uudet luotot neljänneksen aikana ja kanta neljänneksen lopussa vaateittain ja luotonantajasektoreittain, Milj. mk
Taulu 1.2

Vaateet:	Markkamääräinen						Valuuttamääräinen						Kaikkiaan			
	Antolainaus		Valtion varoista välitetyt		Sijoitusomaisuus-joukkovelkakirjat		Luotot yhteensä		Antolainaus		Sijoitusomaisuus-joukkovelkakirjat		Luotot yhteensä		Uudet	Luotto-kanta
	Uudet	Kanta	Uudet	Kanta	Ostot	Kanta	Uudet	Kanta	Uudet	Kanta	Ostot	Kanta	Uudet	Kanta		
Luotonantajasektorit:																
1 Yritykset:	34 514	161 745	20	910	786	13 871	35 320	176 526	7 448	20 711	32	445	7 480	21 157	42 800	197 682
11 Julkiset yritykset	1 319	15 944	-	27	10	2 659	1 329	18 630	656	4 036	-	253	656	4 288	1 985	22 918
12 Yksityiset yritykset	33 194	145 801	20	883	776	11 212	33 990	157 896	6 792	16 675	32	193	6 824	16 868	40 815	174 764
2 Rahoit.-ja vakuutuslait:	35 085	39 346	77	4 683	583	16 869	35 745	60 898	1 049	872	3	388	1 052	1 260	36 797	62 158
21 Suomen Pankki	-	-	-	-	-	-	-	-	-	-	-	-	-	-	-	-
22 Talletuspankit	18 074	9 388	77	4 683	219	4 286	18 370	18 357	-	82	-	134	-	216	18 370	18 573
23 Muut luottolaitokset	13 558	23 679	-	-	296	8 862	13 854	32 540	71	422	-	250	71	672	13 925	33 212
24 Vakuutuslaitokset	0	656	-	-	1	553	1	1 209	-	-	-	-	-	-	1	1 209
25 Rah. ja vak. avust. lait.	3 453	4 645	-	-	25	309	3 478	4 954	6	22	3	3	8	25	3 486	4 979
26 Muut rahoituslaitokset	0	979	-	-	42	2 859	43	3 838	972	346	1	1	973	347	1 015	4 184
3 Julkisyhteisöt:	2 388	18 729	107	10 210	21 655	149 124	24 149	178 063	24	1 329	101	526	125	1 855	24 274	179 918
31 Valtio	1 291	2 214	-	-	21 655	147 195	22 946	149 409	0	203	101	507	101	709	23 047	150 118
32 Kunnat	1 057	15 267	107	10 210	0	1 914	1 163	27 392	24	1 078	-	19	24	1 097	1 187	28 489
33 Kuntayhtymät	29	1 146	-	-	-	15	29	1 162	-	48	-	-	-	48	29	1 210
34 Ahvenanmaan maak.h.	0	21	-	-	-	-	0	21	-	-	-	-	-	-	0	21
35 Sosiaaliturvarahastot	11	80	-	-	-	-	11	80	-	-	-	-	-	-	11	80
351 Työeläkelaitokset	-	60	-	-	-	-	-	60	-	-	-	-	-	-	-	60
352 Muut sos.turvarahastot	11	20	-	-	-	-	11	20	-	-	-	-	-	-	11	20
4 Voittoja lav:ittomat yht:	2 665	68 179	94	1 630	-	54	2 759	69 864	6	254	-	-	6	254	2 765	70 117
41 Asuntoyhteisöt	2 325	62 122	90	1 518	-	35	2 415	63 676	-	159	-	-	-	159	2 415	63 835
42 Vallionkirjot	3	155	-	-	-	3	3	157	-	3	-	-	-	3	3	161
43 Muut voittoja tavott.	336	5 902	4	112	-	16	340	6 030	6	92	-	-	6	92	346	6 122
5 Kotitaloudet:	22 011	176 698	76	12 503	-	-	22 087	189 201	3	115	-	-	3	115	22 090	189 316
51 Elink.haj. kotitaloudet	2 002	23 142	56	3 948	-	-	2 057	27 089	1	32	-	-	1	32	2 059	27 122
511 Maatil.talouden harjoitt.	1 151	14 063	53	3 798	-	-	1 204	17 861	-	4	-	-	-	4	1 204	17 865
512 Muut elink.harjoittajat	851	9 079	3	149	-	-	854	9 229	1	28	-	-	1	28	855	9 257
52 Palkansaajakotitaloudet	18 864	141 012	16	8 257	-	-	18 880	149 269	2	81	-	-	2	81	18 882	149 350
53 Muut kotitaloudet	1 146	12 544	4	298	-	-	1 150	12 842	-	1	-	-	-	1	1 150	12 844
6 Ulkomaat	120 674	19 295	-	0	226	5 352	120 900	24 647	4 146	18 443	6 663	30 424	10 809	48 866	131 709	73 514
1-6 Kaikkiaan	217 336	483 992	373	29 937	23 250	185 270	240 960	699 199	12 675	41 723	6 800	31 783	19 475	73 506	260 436	772 705
Siitä: Luotonanto yleisölle	60 276	423 056	190	15 054	786	15 854	61 252	453 965	7 481	22 205	32	465	7 513	22 670	68 765	476 636

Markka-antolainauksen uudet luotot eivät sisällä sekkiluottoja eikä vekseleitä.

Markka-antolainauksen kanta sisältää sekkiluotot ja vekselit.

korjatut tiedot

Tilastokeskus - Luottokantatilasto
 Uudet luotot luotonantajasektoreiltain ja luotonantajasektoreiltain ja luotonantajasektoreiltain ja luotonantajasektoreiltain
 Taulu 2.1

II neljännes 1998

Luotonantajasektorit:	2	21	221	222	23	24	26	3	31	32-33	35	351	352	2...3
Luotonantajasektorit:	Rahoitus- ja vakuutuslaitokset	Suomen Pankki	Kotim. Pankki tall.pankit	Ulkom. tall.pankit	Muut luotto- laitokset	Vakuutus- laitokset	Muut rahoitus- laitokset	Julkis- yhteisöt	Valtio	Kunnat ja kuntayht. valt.var.	Sosiaali- turva- rahastot	Työeläke- laitokset	Muut sos. turva- rahastot	Kaikkiaan
Luotonantajasektorit:														
1 Yritykset:	39 285	-	25 555	2 015	10 276	475	964	3 515	302	9	3 204	3 204	-	42 800
11 Julkiset yritykset	1 716	-	706	771	191	47	-	270	22	-	247	247	-	1 985
12 Yksityiset yritykset	37 569	-	24 849	1 244	10 085	428	964	3 245	280	9	2 956	2 956	-	40 815
2 Rahoit- ja vakuutuslait:	35 772	-	25 684	9 464	307	318	-	1 026	77	-	949	949	-	36 797
21 Suomen Pankki	-	-	-	-	-	-	-	-	-	-	-	-	-	-
22 Talletuspankit	17 410	-	10 207	7 009	155	39	-	959	77	-	882	882	-	18 370
23 Muut luottolaitokset	13 874	-	13 516	-	133	225	-	51	-	-	51	51	-	13 925
24 Vakuutuslaitokset	1	-	-	-	0	1	-	-	-	-	-	-	-	1
25 Rah. ja vak. avust. lait.	3 471	-	986	2 455	18	12	-	16	-	-	16	16	-	3 486
26 Muut rahoituslaitokset	1 015	-	975	-	-	41	-	-	-	-	-	-	-	1 015
3 Julkisyhteisöt:	11 499	-	6 011	215	1 063	4 208	2	12 775	127	-	12 648	12 598	50	24 274
31 Valtio	10 481	-	5 854	-	419	4 208	0	12 566	125	-	12 566	12 516	50	23 047
32 Kunnat	988	-	136	215	635	-	2	199	2	-	74	74	-	1 187
33 Kuntayhtymät	20	-	11	-	9	-	-	9	2	-	8	8	-	29
34 Ahvenanmaan maak.h.	0	-	-	0	-	-	-	-	-	-	-	-	-	0
35 Sosiaaliturvarahastot	11	-	11	-	-	-	-	-	-	-	-	-	-	11
351 Työeläkelaitokset	-	-	-	-	-	-	-	-	-	-	-	-	-	-
352 Muut sos.turvarahastot	11	-	11	-	-	-	-	-	-	-	-	-	-	11
4 Voittoja tav:ttomat yht:	1 376	-	882	139	335	20	0	1 389	1 044	94	251	251	-	2 765
41 Asuntoyhteisöt	1 097	-	713	119	245	20	-	1 318	1 002	90	226	226	-	2 415
42 Valtionkirkot	3	-	2	-	2	-	-	-	-	-	-	-	-	3
43 Muut voittoa tavotti.	276	-	167	20	88	0	0	70	42	4	25	25	-	346
5 Kotitaloudet:	22 045	4	16 051	348	5 534	21	87	45	30	4	11	11	-	22 090
51 Elink.harj. kotitaloudet	2 031	-	1 745	4	251	2	28	28	27	-	1	1	-	2 059
511 Maatil.talouden harjoitt.	1 176	-	1 068	-	107	0	0	28	27	-	1	1	-	1 204
512 Muut elink.harjoittajat	855	-	677	4	144	2	28	0	0	-	0	0	-	855
52 Paikansaajakotitaloudet	18 865	4	13 213	341	5 241	18	48	17	3	4	10	10	-	18 882
53 Muut kotitaloudet	1 150	-	1 092	3	43	1	11	0	-	0	-	-	-	1 150
6 Ulkomaat	126 586	-	56 948	65 954	1 917	1 766	1	5 123	-	-	5 123	5 123	-	131 709
1-6 Kaikkiaan	236 564	4	131 131	78 136	19 432	6 808	1 053	23 872	1 580	107	22 185	22 135	50	260 436
Siihiä: Luotonanto yleisölle	63 715	4	42 635	2 718	16 790	516	1 052	5 050	1 396	107	3 547	3 547	-	68 765

korjatut tiedot

Tilastokeskus - Luottokantatilasto

II neljännes 1998

Luottokanta luotonantajasektoreittain ja luotonsaajasektoreittain neljänneksen lopussa, Milj. mk

Taulu 3.1

	2	21	221	222	23	24	26	3	31	32-33	35	351	352	2...3
Luotonantajasektorit:	Rahoitus- ja vakuutuslaitokset	Suomen Pankki	Kotim. tall pankit	Ulkom. tall pankit	Muut luotto- laitokset	Vakuutus- laitokset	Muut rahoitus- laitokset	Julkis- yhteisöt	Valtio	Kunnat ja kuntayht. valt.var.	Sosiaali- turva- rahastot	Työeläkel- laitokset	Muut sos. rahastot	Kaikkiaan
Luotonsaajasektorit:														
1 Yritykset:	142 742	1 617	100 707	4 965	26 068	5 757	3 628	54 940	6 941	791	47 208	47 195	13	197 682
11 Julkiset yritykset	13 700	1 603	6 195	1 071	3 410	1 381	40	9 218	795	25	8 398	8 398	-	22 918
12 Yksityiset yritykset	129 042	14	94 512	3 894	22 658	4 376	3 588	45 722	6 146	766	38 810	38 797	13	174 764
2 Rahoit. ja vakuutuslait:	45 937	117	39 654	589	2 279	3 168	130	16 221	5 657	-	10 564	10 564	-	62 158
21 Suomen Pankki	-	-	-	-	-	-	-	-	-	-	-	-	-	-
22 Talletuspankit	10 430	39	8 602	-	835	894	60	8 143	4 688	-	3 455	3 455	-	18 573
23 Muut luottolaitokset	26 842	78	23 640	439	1 209	1 406	70	6 370	880	-	5 490	5 490	-	33 212
24 Vakuutuslaitokset	706	-	102	-	14	591	-	503	10	-	493	493	-	1 209
25 Rah. ja vak. avust. lait.	4 900	-	4 626	151	96	27	-	80	1	-	78	78	-	4 979
26 Muut rahoituslaitokset	3 059	-	2 684	-	124	251	-	1 125	77	-	1 048	1 048	-	4 184
3 Julkisyhteisöt:	66 351	-	24 225	1 711	11 504	28 492	419	113 567	11 033	11	102 523	102 255	268	179 918
31 Valtio	51 678	-	21 794	-	1 331	28 157	396	98 440	2	-	98 438	98 170	268	150 118
32 Kunnat	13 674	-	2 110	1 673	9 549	319	23	14 815	11 018	11	3 787	3 787	-	28 489
33 Kuntayhtymät	932	-	266	37	613	16	-	277	13	-	264	264	-	1 210
34 Ahvenanmaan maak.h.	0	-	0	0	-	-	-	21	-	-	21	21	-	21
35 Sosiaaliturvarahastot	65	-	55	-	11	-	-	14	1	-	14	14	-	80
351 Työeläkelaitokset	45	-	34	-	11	-	-	14	1	-	14	14	-	60
352 Muut sos.turvarahastot	20	-	20	-	-	-	-	-	-	-	-	-	-	20
4 Voittoja tavittomat yhti:	21 081	-	13 471	491	5 962	1 039	119	49 036	39 773	1 604	7 659	7 659	-	70 117
41 Asuntoyhteisöt	17 716	-	11 097	445	5 085	1 021	69	46 119	37 964	1 495	6 659	6 659	-	63 835
42 Valtionkrikkot	147	-	59	-	86	2	0	14	7	-	6	6	-	161
43 Muut voittoja tavott.	3 218	-	2 315	46	790	17	50	2 904	1 802	108	994	994	-	6 122
5 Kotitaloudet:	179 368	90	164 384	1 156	12 704	300	735	9 948	1 564	7 794	590	590	-	189 316
51 Elink.harj. kotitaloudet	25 979	-	24 265	8	1 463	18	225	1 143	1 064	0	78	78	-	27 122
511 Maatil.talouden harjoitt.	16 765	-	16 215	2	398	3	147	1 100	1 060	-	40	40	-	17 865
512 Muut elink.harjoittajat	9 214	-	8 050	6	1 065	15	78	43	4	0	38	38	-	9 257
52 Palkansaajakotitaloudet	140 733	90	127 722	1 131	11 065	249	476	8 617	500	7 606	512	512	-	149 350
53 Muut kotitaloudet	12 655	-	12 396	17	176	33	33	188	-	188	0	0	-	12 844
6 Ulkomaat	60 257	-	17 812	7 488	26 092	8 572	293	13 256	520	-	12 737	12 737	-	73 514
1-6 Kaikkiaan	515 737	1 824	360 252	16 400	84 609	47 327	5 324	256 969	65 488	10 200	181 281	181 001	281	772 705
Siihiä: Luotonanto yleisölle	357 798	1 707	280 938	8 322	54 896	7 430	4 505	118 838	49 109	10 200	59 529	59 516	13	476 636

korjatut tiedot

SVT Suomen virallinen tilasto
Finlands officiella statistik
Official Statistics of Finland

Rahoitus 1999:1
Finansiering
Financing

Lisätietoja:

Jarko Pasanen (09) 1734 3539
Kerttu Helin (09) 1734 3354