

Lukiot 1988

7.6.1989

Keskeyttäminen lukioissa kasvaa

Lukuvuonna 1988/89 oli toiminnassa 469 päivälukiota. Lukioita oli yksi enemmän kuin edellisenä vuonna. Lukioista 12 oli luokattomia.

Päivälukioissa oli yhteensä 91 200 oppilasta. Oppilasmäärä väheni 2,6 % edellisestä vuodesta. Poikia oli 1,6 % vähemmän ja tyttöjä 3,3 % vähemmän kuin edellisenä vuonna.

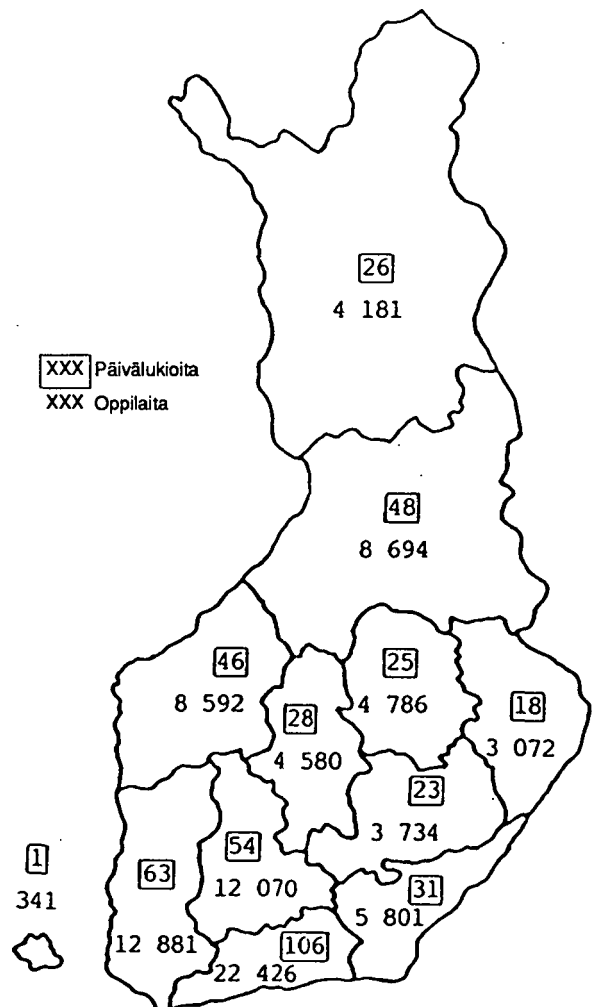
Ensimmäisellä luokalla oli 32 000 oppilasta eli 1,9 % vähemmän kuin vuotta aiemmin.

Keskeyttäminen päivälukioissa on kasvanut lukuvuodesta 1984/85 lähtien. Edellisestä lukuvuodesta keskeyttäminen kasvoi 6,7 %.

Lukuvuonna 1988/89 oli toiminnassa 9 iltalukiota ja 38 lukion iltalinjaa. Lukioasteella oli 8 500 iltaopiskelijaa. Iltalukiot ovat kaikki luokattomia.

Ylioppilastutkinnon suorittaneiden määrä vähenee

Ylioppilastutkinnon suoritti vuonna 1988 28 700 oppilasta. Tutkinnon suorittaneiden kokonaismäärä väheni 7,7 % edellisestä vuodesta. 19-vuotiaiden ikäluokasta runsas kolmasosa suoritti ylioppilastutkinnon, 26 % miehistä ja 44 % naisista. Ylioppilastutkinnon suorittaneista oli 61 % naisia.



Kuvio 1. Päivälukiot ja niiden oppilasmäärä lääneittäin vuonna 1988

Sisältö

	Sivu
Sammandrag: Gymnasier 1988	4
Summary: Senior secondary schools 1988	5
1. Päivälukiot	6
2. Iltalukiot	10
3. Ylioppilastutkinnot	11
4. Aineisto ja luokitukset	12

Liitetaulukot

Päivälukiot

1. Päivälukiot syyslukukaudella 1988	14
2. Päivälukiot lääneittäin opetuskielen mukaan syyslukukaudella 1988	15-16
3. Päivälukioissa keskeyttäminen, ehtoja saaneet ja luokalle jääneet lukuvuonna 1987/88	17
4. Päivälukioissa keskeyttäminen lukuvuonna 1987/88 lääneittäin	18-19
5. Luokallisissa päivälukioissa luokalle jääneet lukuvuonna 1987/88 lääneittäin	20-21
6. Päivälukion oppimäärän suorittaneet opiskelun keston mukaan lukuvuonna 1987/88	22

Ylioppilastutkinnot

7. Ylioppilaskirjoituksiin ilmoittautuneet sekä niissä hyväksytyt, hylätyt ja keskeyttäneet oppilaslain ja sukupuolen mukaan vuonna 1988	23
8. Ylioppilaskirjoituksiin ilmoittautuneet sekä niissä hyväksytyt, hylätyt ja keskeyttäneet oppilaslain ja koulumuodon mukaan vuonna 1988	24
9. Ylioppilastutkinnon vuonna 1988 suorittaneet yleisarvosanan ja kuntamuodon mukaan lääneittäin	25-26
10. Ylioppilastutkinnon vuonna 1988 suorittaneet iän, sukupuolen ja koulumuodon mukaan	27

Tilastokirjasto
Statistikbiblioteket
142542

Sammandrag: Gymnasier 1988

Avbrotten i gymnasierna

Läsåret 1988/89 verkade 469 daggymnasier, vilket var ett mera än föregående år. Av gymnasierna var 12 klasslösa.

Daggymnasierna hade sammanlagt 91 200 elever. Jämfört med året förut hade antalet elever minskat med 2,6 %, pojkarna med 1,6 % och flickorna med 3,3 %. Vid de svenskspråkiga daggymnasierna fanns det 5 600 elever, vilket var lika många som året förut.

I första klass gick 32 000 elever, dvs. 1,9 % färre än året förut. De svenskspråkiga gymnasierna hade 2 000 elever i första klass, dvs. 2,7 % fler än året förut.

Antalet elever som avbryter sina studier vid daggymnasier har ökat sedan läsåret 1984/85. Avbrotten ökade med 6,7 % från läsåret 1986/87.

Under läsåret 1988/89 verkade 9 kvällsgymnasier och 38 kvällslinjer vid gymnasierna. Det fanns 8 500 kvällsstuderanden på gymnasienivå. Alla kvällsgymnasier är klasslösa.

Färre avlägger studentexamen

År 1988 avlade 28 700 elever studentexamen, dvs. 7,7 % färre än året förut. Vid de svenskspråkiga gymnasierna avlade 1 700 elever studentexamen, vilket var 5,9 % av alla som avlade studentexamen i hela landet. Drygt en tredjedel av

19-åringarna avlade studentexamen, 26 % av männen och 44 % av kvinnorna. Av de som avlade studentexamen var 61 % kvinnor.

Summary: Senior secondary schools 1988

The senior secondary school

During the school year 1988-89, there were a total of 478 senior secondary schools in operation in Finland. Of them, 469 were day schools and nine evening schools. In addition, 38 senior secondary schools made special provision for evening students. Of the day schools, 12 were classless, while the evening schools were all classless. The senior secondary schools employed about 5 500 teachers.

The senior secondary school, which follows the comprehensive school, is a three-year general education school. In the autumn of 1988, senior secondary schools had an enrolment of 99 600, with 59 % of the figure accounted for by girls. Girls have outnumbered boys in senior secondary schools since the latter half of the 1940s. The predominance of girls grew until 1983, when it was 61 %. In 1985, 49 % of all 16-year-olds - 38 % of boys and 60 % of girls - attended a senior secondary school.

Senior secondary school enrolment 1988

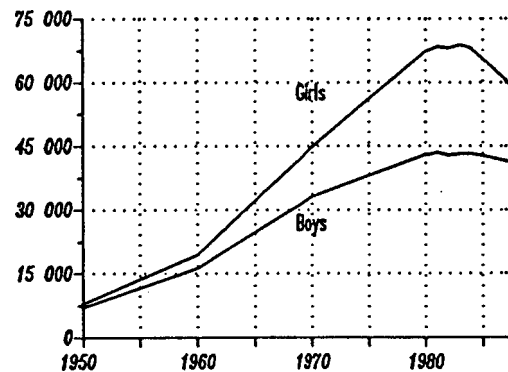
	Boys %	Girls %	Total
Day school	42	58	91 158
Evening school	29	71	8 481
Total	41	59	99 639

During the school year 1988-89, the senior secondary schools operated for day students had a total enrolment of 91 000, down 2,6 % from the previous year. The first grade had an enrolment of 32 200, down 1,9 % from the previous year. Of the senior secondary school students in day schools, 6 % attended a school for Swedish-speaking students.

Senior secondary school students attending evening schools numbered 8 481, accounting for 9 % of all senior secondary school students.

Of the senior secondary school students in day schools, 91 % graduated in three years and 9 % took four years or more to graduate.

According to the Unesco International Standard Classification of Education (ISCED), senior secondary schools represent education at the second level, second stage.



Senior secondary school enrolment 1950-1988

The matriculation examination

The senior secondary school concludes with a matriculation examination which consists of centrally administered written tests identical for all schools and of oral tests administered by the schools themselves. Participation in the matriculation examination is also open, in principle, to vocational and technical school graduates and to students who have completed additional foreign language studies. In Finland, the matriculation examination is the usual requirement for admission to universities and to other institutions of higher education.

In 1988, a total of 28 726 candidates passed the matriculation examination, 39 % of them boys and 61 % girls. Of the 29 500 candidates registered for the matriculation examination in the spring of 1988, 91 % were successful. In

1988, more than one-third of all 19-year-olds - 26 % of boys and 44 % of girls - took the matriculation examination. Of those who took their matriculation examination in a day school, 82 % were 19 years of age.

Matriculation examinations 1988

	Boys %	Girls %	Total
Day school	40	60	27 045
Evening school	26	74	1 681
Total	39	61	28 726

1. Päivälukiot

Koulut

Lukuvuoden 1988/89 alkaessa oli toiminnassa 469 päivälukiota eli yksi enemmän kuin edellisessä lukuvuonna. Uusi lukio aloitti toimintansa Oulun läänissä. Lukioiden lukumäärä on 1980-luvulla kasvanut. Vuonna 1980 oli toiminnassa 458 päivälukiota. Lukuvuonna 1988/89 lukioista 12 oli luokatonta, edellisessä lukuvuonna luokattomia lukioita oli 11.

Lukioiden koko on pienentynyt syyslukukaudella 1988 edellisestä syksystä. Lukioista oli yli puolet 1 - 2-luokkasarjaisia.

4 - 6-luokkaisia päivälukioita oli eniten eli 192.

Lukioiden keskimääräinen koko on pienentynyt syyslukukaudesta 1985 alkaen. Syyslukukaudella 1988 lukioissa oli keskimäärin 194 oppilasta.

Taulukko 1. Oppilaita keskimäärin lukiota kohti syyslukukausina 1984 - 1988

	1984	1985	1986	1987	1988
Oppilaita keskimäärin lukiota kohti	220	215	208	200	194

Taulukko 2. Päivälukiot ja niiden oppilaat luokkien lukumäärällä mitatun koon mukaan syyslukukausina 1987 - 1988

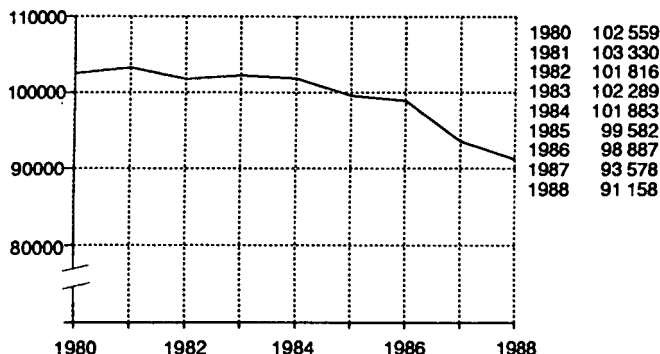
Luokkien lukumäärä	1987			1988		
	Lukioita	Oppilaita	%	Lukioita	Oppilaita	%
1 - 3	63	4450	4,8	73	5310	5,8
4 - 6	190	28330	30,3	192	28480	31,3
7 - 9	143	34791	37,2	138	33571	36,8
10 - 12	42	13855	14,8	36	11945	13,1
13 -	19	9303	9,9	18	8774	9,6
Ei luokkajakoa	11	2849	3,0	12	3078	3,4
Yhteensä	468	93578	100,0	469	91158	100,0

Taulukko 3. Luokallisten päivälukioiden koko ensimmäisten luokkien määrällä mitattuna syyslukukaudella 1988

Ensimmäisiä luokkia	Kouluja	Oppilaita luokkaa kohti	Oppilaita ensimmäisillä luokilla	%
0	1			
1	119	29,6	3558	11,4
2	204	31,0	12649	40,6
3	103	33,3	10285	33,0
4	16	33,4	2136	6,8
5	11	35,0	1927	6,2
6	3	35,3	635	2,0
Yhteensä	457	32,0	31190	100,0

Oppilaat ja luokat

Päivälukioissa oli syyslukukauden 1988 alkaessa 91 158 oppilasta. Oppilasmäärä oli 2,6 % pienempi kuin edellisessä vuonna.



Kuvio 2. Päivälukion oppilasmäärä vuosina 1980 - 1988

Taulukko 4. Luokkien määrä ja keskipitoisuus vuosina 1984 - 1988

	1984	1985	1986	1987	1988
Luokkia	3516	3417	3349	3170	3077
Oppilaita keskimäärin luokkaa kohti	28,8	29,0	28,8	28,6	28,6

Vuonna 1982 alkanut luokkien keskikoon kasvu pysähtyi vuonna 1986. Syyslukukaudella 1988 oli päivälukioissa keskimäärin 28,6 oppilasta luokkaa kohti.

Syksyllä 1988 tyttöjen osuus oppilasmäärästä oli 57,8 %. Tyttöjen osuus oppilasmäärästä on pienentynyt syyslukukaudesta 1984 alkaen. Lukio muuttui tyttöenemmistöiseksi 1940-luvun jälkipuoliskolla. Korkeimmillaan tyttöjen enemmisyys oli vuonna 1983.

Taulukko 5. Tyttöjen osuus oppilasmäärästä

Syyslukukausi	1950	1960	1970	1980	1981	1982	1983	1984	1985	1986	1987	1988
Tyttöjä %	53,0	54,5	56,9	60,1	60,1	60,2	60,2	60,0	59,6	59,0	58,3	57,8

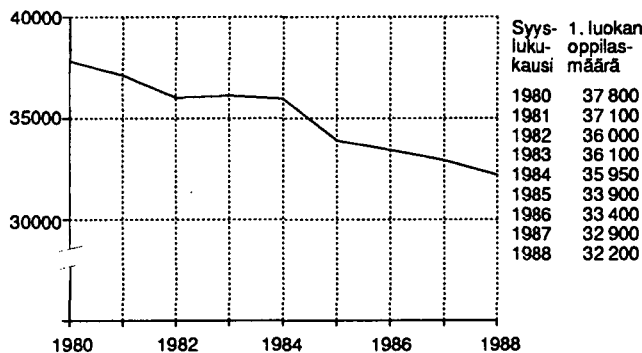
Taulukko 6. Tyttöjen määrä vähentyi edellisestä syksystä 1987 enemmän kuin poikien

	Oppilaita sl. 1987	Oppilaita sl. 1988	Muutos edell. syksystä	%
Poikia	39064	38458	-606	-1,6
Tyttöjä	54514	52700	-1814	-3,3
Yhteensä	93578	91158	-2420	-2,6

Taulukko 7. Luokattomien lukioiden oppilasmäärä oli 3,4 % lukioiden koko oppilasmäärästä syyslukukaudella 1988

	Oppilaita sl. 1987	%	Oppilaita sl. 1988	%
Luokalliset päivälukiot	90729	97,0	88080	96,6
Luokattomat päivälukiot	2849	3,0	3078	3,4
Yhteensä	93578	100,0	91158	100,0

Päivälukion ensimmäinen luokka



Kuvio 3. Ensimmäisen luokan oppilasmäärän kehitys päiväluokissa syyslukukausina 1980 - 1988

Alkaneita ensimmäisiä luokkia oli 24 vähemmän kuin edellisenä vuonna eli 1 006 sisältäen luokattomien koulujen 32 lääninhallituksen hyväksymää perusopetusryhmää. Oppilaita luokkaa kohti oli keskimäärin 32,0. Ensimmäisillä luokilla oli 32 242 oppilasta, joista uusia oppilaita oli 97 %. Ensimmäisen luokan oppilasmäärästä oli 57 % tyttöjä.

Kun seuraavassa taulukossa tarkastellaan ensimmäisen luokan oppilasmäärän suhdetta 16-vuotta täyttäneeseen väestöön lääneittäin, on laskelman pohjana käytetty väestöennustetta¹⁾. On huomattava, että noin 10 % ensimmäisen luokan oppilaita on muun ikäisiä kuin 16-vuotiaita. Tämän perusteella voidaan arvioida, että vuonna 1988 16-vuotiaita

aloitti lukion noin 50 %. Osa oppilaita on kotoisin muusta kuin koulun sijaintiläänistä.

Taulukko 8. Päivälukion 1. luokan oppilasmäärä suhteessa 16-vuotiaiden ikäluokkaan 1986 - 1988

Lääni	1986	1987	1988
Koko maa	52,7	53,9	54,9
Uudenmaan	57,1	57,2	59,1
Turun-Porin	52,0	54,3	54,7
Ahvenanmaa	44,1	38,8	39,3
Hämeen	51,0	52,8	53,8
Kymen	47,8	49,0	50,1
Mikkelin	50,7	52,9	52,7
Pohjois-Karjalan	52,5	53,1	50,3
Kuopion	52,4	54,5	55,0
Keski-Suomen	51,8	52,9	54,3
Vaasan	49,6	51,6	52,1
Oulun	52,9	52,7	54,7
Lapin	56,6	57,9	60,3

Päivälukion ensimmäisen luokan oppilasmäärä suhteessa 16-vuotiaiden ikäluokkaan on syyslukukaudella 1988 edelleen noussut. Se on nyt 54,9 % vastaavan suhdetuvun oltua vuotta aikaisemmin 53,9.

Päivälukion ensimmäisen luokan oppilaita suhteessa 16-vuotiaiden ikäluokkaan oli maan keskiarvoa enemmän Lapin, Uudenmaan ja Kuopion lääneissä.

1) Tilastokeskus: Väestöennuste kunnittain 1988 - 2010, Väestö 1989:3

Opetussuunnitelman painottaminen

Lukion opetussuunnitelmassa voidaan lisätä oppiaineiden tuntimääriä:

- painottamalla oppiainetta siten, että sen kurssimäärää lisätään kokonaiskurssimäärän puitteissa (painotteiset lukiot) tai
- siten, että lukio saa valtioneuvostolta opetussuunnitelmaan perustuvan erityisen tehtävän, jolloin valtioneuvosto voi hakemuksesta korottaa oppiaineiden opetuksessa käytettävää tuntimäärää (erikoislukiot).

Painotteiset päivälukiot

Lukuvuonna 1988/89 noudattaa 66 lukiota painotettua opetussuunnitelmaa. Näistä 56 lukiota on painottanut opetussuunnitelmansa yhdessä oppiaineessa ja 10 lukiota useammassa oppiaineessa. Yleisimmin painotettuja oppiaineita olivat liikunta (25 lukiota), kuvaamataito (18 lukiota), tietotekniikka (18 lukiota) ja musiikki (17 lukiota).

Urheilulukiokekeilussa on mukana 6 lukiota, joista yksi on ruotsinkielinen.

Erikoislukiot

Lukuvuonna 1988/89 on toiminnassa 15 erikoislukiota. Erikoislukioista lähes puolet (7 lukiota) on musiikkilukioita.

Taulukko 9. Oppiaineiden painotus päivälukioissa lv. 1988/89

Oppiaine	Lukioita, joissa kursseja ¹⁾				Yht.
	3-5	6	7	8-	
Tietotekniikka	16	2	-	-	18
Matematiikka	1	-	-	-	1
Luonnontieteet	3	1	-	-	4
Historia ja yhteiskuntaoppi	4	2	-	-	6
Kielet	6	-	-	1	7
Ilmaisutaito	6	1	-	-	7
Musiikki	11	2	1	3	17
Kuvaamataito	12	4	-	2	18
Käsityö tai kotitalous	4	-	-	-	4
Liikunta	19	3	-	3	25

1) Osassa lukioista on useampi kuin yksi painotettu oppiaine

Taulukko 10. Erikoislukiot lv. 1988/89

Eriytynyt tehtävä	Lukioita
Kielet	2
Ilmaisutaito	1
Musiikki	7
Musiikki - Kuvaamataito	2
Kuvaamataito	2
Taideaineet	1
Yhteensä	15

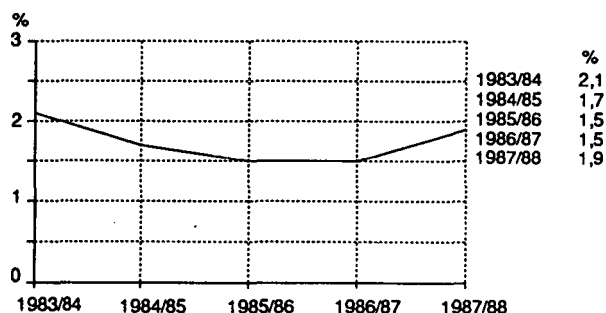
Opettajat lukuvuonna 1987/88

Lukuvuonna 1987/88 oli päivälukioissa 5 217 päätoimista opettajaa. Luvuissa ei ole mukana sijaisena toimivia opettajia eikä tuntiopettajia. Opettajien määrä on 1980-luvulla kasvanut.

Taulukko 11. Päivälukion päätoimiset opettajat lukuvuosina 1983/84 - 1987/88

Lukuvuosi	Opettajia	Muutos edellisestä lukuvuodesta %
1983/84	5092	+1,2
1984/85	5106	+0,3
1985/86	5176	+1,4
1986/87	5214	+0,7
1987/88	5217	+0,1

Muodollisesti epäpätevien opettajien osuus päivälukiossa on vähentynyt 1980-luvulla vuoteen 1986/87 asti. Lukuvuonna 1987/88 lukion opettajista 1,9 % oli epäpäteviä.



Kuvio 4. Päivälukion muodollisesti epäpätevät opettajat (%) lukuvuosina 1983/84 - 1987/88

Keskeyttäminen ja luokallejääminen

Keskeyttäminen kasvaa

Opintojen keskeyttämistä voidaan tarkastella monella tavalla. Oppilas voi keskeyttää lukion jatkamatta opiskelua missään muussa oppilaitoksessa. Jos oppilas keskeyttää opiskelunsa lukiossa, mutta jatkaa esimerkiksi ammattikoulussa, on hän keskeyttänyt lukion, mutta ei koulunkäyntiään. Ajan suhteen keskeyttämistä voidaan tarkastella kahdella tavalla: a) yhden vuoden aikana keskeyttäneet ja b) kuinka moni opiskelun aloittaneista ei suorita koulutustaan loppuun, tutkintoon saakka. Tässä tilastossa keskeyttämisellä tarkoitetaan päivälukioissa keskeyttäneiden kokonaismäärää yhden lukuvuoden aikana. Keskeyttäneiksi lasketaan ne oppilaat, jotka syyslukukauden alun ja seuraavan syyslukukauden alun välisenä aikana ovat:

- eronneet tai erotetut
- siirtyneet lukion iltalinjalle, toiseen päivä- tai iltalukioon, muuhun kouluun
- muuttaneet ulkomaille tai toiselle paikkakunnalle kotimaassa
- siirtyneet kotiin, työelämään, yksityisoppilaiksi
- keskeyttäneet vammautumisen, kuoleman tai muun koulunkäynnin estäneen syyn vuoksi

Keskeyttäneiden määrät ovat jonkin verran pienempiä kuin tässä tilastossa esitetään, sillä tilastoteknisistä syistä johtuen tilastolukuihin sisältyvät toiseen lukioon siirtyneet ja väliaikaisesti keskeyttäneet. Stipendiaatteja ja vaihto-oppilaita ei katsota keskeyttäneiksi.

Lukion keskeyttäminen on kasvanut lukuvuodesta 1984/85 lähtien. Keskeyttämisprosentit kasvoivat kaikilla luokka-asteilla. Lukuvuoden 1987/88 aikana keskeytti lähes 6 000 oppilasta eli 6,7 % enemmän kuin edellisellä lukuvuonna. (Liitetaulukot 3 ja 4)

Taulukko 12. Päivälukioissa keskeyttäminen yhden lukuvuoden aikana, % oppilasmäärästä (lukuvuosina 1982/83 - 1987/88)

Lukuvuosi	I	II	III	Ei luokka-jakoa	Yhteensä
1982/83	5,2	7,5	1,0	5,8	4,8
1983/84	5,5	6,8	1,0	8,6	4,6
1984/85	5,7	7,6	1,2	7,0	5,0
1985/86	6,4	8,2	1,3	8,5	5,5
1986/87	6,8	8,6	1,5	7,4	5,8
1987/88	7,9	9,1	1,7	3,7	6,4

Luokallejääminen

Luokalle jääneiden prosenttiosuus kevään oppilasmäärästä oli 5,3 %. Edellisen lukuvuoden 1986/87 päättyessä vastaava prosenttiosuus oli 5,2 %. Pojista jäi luokalle lukuvuoden 1987/88 päättyessä 7,3 % ja tytöistä 3,8 %. (Liitetaulukot 3 ja 5)

Ehtoja saaneiden prosenttiosuus oli sama kuin edellisellä lukuvuonna. Lukuvuoden 1987/88 päättyessä oppilaista 5,5 % sai ehdot, pojista 7,4 %, tytöistä 4,2 %.

Ehtoja saaneiden ja luokalle jääneiden osuudet kevään oppilasmäärästä olivat pienimmät Vaasan läänissä ja suurimmat Lapin läänissä. Vaasan läänissä sai ehdot 4,6 % ja jäi luokalle 4,1 % oppilaista. Lapin läänissä vastaavat prosenttiosuudet olivat molemmat 7,9 %.

Taulukko 13. Päivälukion luokallejäämis- ja ehtojensaamisprosentit lv. 1983/84 - 1987/88

	I	II	III	Yhteensä
Luokalle jääneet				
1983/84	5,0	9,3	0,1	5,0
1984/85	5,0	9,8	0,2	5,2
1985/86	5,1	9,6	0,3	5,2
1986/87	5,2	10,0	0,2	5,2
1987/88	6,0	9,1	0,2	5,3
Ehtoja saaneet				
1983/84	7,2	11,4	0,2	6,5
1984/85	7,2	12,5	0,3	6,9
1985/86	6,3	10,3	0,2	5,8
1986/87	6,0	10,1	0,2	5,5
1987/88	6,5	9,4	0,1	5,5

Oppimäärän suorittaminen

Oppilas on suorittanut lukion koko oppimäärän, kun hän on suorittanut luku suunnitelmaan kuuluvien oppiaineiden oppimäärät. Lukion oppimäärän suorittanut oppilas saa ylimmän luokan tai sitä vastaavan oppijakson päättyessä lukion päästötodistuksen.

Päivälukion oppimäärän suoritti luku vuonna 1987/88 yhteensä 27 528 oppilasta. (Liitetaulukko 6). Oppimäärän suorittaneista oli yksityisoppilaita 53.

Varsinaisista oppilaista 91 % suoritti lukion oppimäärän kolmessa vuodessa. Tytöistä lukion suoritti kolmessa vuodessa 94 % ja pojista 87 %. Oppilaista 9 % käytti lukion suorittamiseen aikaa neljä vuotta tai kauemmin.

Taulukko 14. Lukion oppimäärän luku vuosina 1983/84 - 1987/88 suorittaneet opiskelun keston mukaan (%)

	Opiskeluvuotia lukiossa					Yhteensä
	-2	3	4	5	6-	
1983/84	0,0	87,6	12,1	0,3	0,0	100,0
1984/85	0,0	90,0	9,8	0,2	0,0	100,0
1985/86	0,0	92,3	7,5	0,2	-	100,0
1986/87	0,0	91,4	8,5	0,1	-	100,0
1987/88	0,0	90,9	9,0	0,1	0,0	100,0
- pojat	0,0	86,6	13,2	0,2	0,0	100,0
- tytöt	0,0	93,8	6,1	0,1	-	100,0

Lukion oppimäärän kolmessa vuodessa suorittaneiden osuus vähentyi edellisestä vuodesta.

Opetuskielen mukaan tarkasteltuna ruotsinkielisten koulujen varsinaisista oppilaista noin 94 % suoritti lukion kolmessa vuodessa. Suomenkielisissä lukioissa vastaava prosenttiluku oli 91 %.

Lukion suorittamiseen käytetty aika vaihteli jossain määrin lääneittäin. Vaasan läänin oppilaat suorittivat lukion keskimääräisesti lyhimmissä ajassa: noin 93 % oppilaista suoritti lukion kolmessa vuodessa. Pisin opiskelu-aika oli Lapin läänissä: noin 86 % oppilaista suoritti lukion kolmessa vuodessa.

Taulukko 15. Lukion oppimäärän luku vuonna 1987/88 suorittaneet opiskelun keston mukaan lääneittäin (%)

Lääni	Opiskeluvuotia lukiossa					Yhteensä
	-2	3	4	5	6-	
Koko maa	0,0	90,9	9,0	0,1	0,0	100,0
Uudenmaan	0,0	90,8	9,0	0,2	-	100,0
Turun-Porin	0,1	90,5	9,3	0,1	-	100,0
Ahvenanmaa	-	93,9	6,1	-	-	100,0
Hämeen	-	91,0	8,9	0,1	-	100,0
Kymen	-	91,6	8,2	0,2	-	100,0
Mikkelin	-	89,8	10,1	0,1	-	100,0
Pohjois-Karjalan	-	89,8	10,1	0,1	-	100,0
Kuopion	-	91,2	8,6	0,2	-	100,0
Keski-Suomen	-	92,7	7,3	-	-	100,0
Vaasan	-	93,4	6,5	0,1	-	100,0
Oulun	0,2	90,0	9,7	0,1	-	100,0
Lapin	-	85,8	13,8	0,3	0,1	100,0

2. Iltalukiot

Luku vuonna 1988/89 oli toiminnassa 9 iltalukiota ja 38 lukion iltalinjaa. Kahden iltalinjan koulumuoto muuttui iltalukioksi ja kaksi uutta iltalinjaa perustettiin. Kaikki iltalukiot olivat luokattomia. Syyslukukauden 1988 alussa iltalukiolaisia oli 8 481 eli 8,5 % kaikista lukiolaisista. Iltalukion oppilaista 71 % oli naisia. Oppilasmäärään eivät sisälly aineopiskelijat, joita luku vuonna 1987/88 oli 2 077. Näistä 1 066 oli yhden aineen opiskelijoita.

Luku vuonna 1987/88 oli iltalukioiden opiskelijoista yli puolet uusia oppilaita. Lukioasteen uusilla oppilailla tarkoitetaan koko luku vuoden aikana iltalukioon tai iltalinjalle tulleita uusia opiskelijoita, jotka voidaan jaotella:

		%
- lukion alusta aloittaneet	2876	59,6
- päivälukiosta siirtyneet	885	18,4
- muut uudet oppilaat	1060	22,0
- yhteensä	4821	100,0

1) Oppilaat, joilla on aiemmin suorittuja hyväksytyjä iltalukion opintosuorituksia.

Taulukko 16. Iltiopiskelijoiden lukumäärät perus- ja lukioasteella syyslukukausina 1984 - 1988

Vuosi	Perusaste	Lukioaste	Kaikkiaan	
			Yhteensä	% päivä- ja iltalukion oppilasmäärästä
1984	4311	9259	8,3	13570
1985	3564	8605	7,9	12169
1986	3072	8321	7,9	11393
1987	2886	8576	8,4	11462
1988	2590	8481	8,5	11071

Luku vuonna 1987/88 suoritti iltalukioissa lukion oppimäärän 1 500 opiskelijaa, joista naisia oli 1 107 eli 74 %. Perusasteen oppimäärän suoritti 572 opiskelijaa, joista naisia oli 421 eli 74 %.

Taulukko 17. Iltalukioiden päätoimiset opettajat lukuvuosina 1983/84 - 1987/88

Lukuvuosi	Opettajia	Muutos edellisestä lukuvuodesta %
1983/84	300	+5,3
1984/85	301	+0,3
1985/86	314	+4,3
1986/87	317	+1,0
1987/88	321	+1,3

Lukuvuonna 1987/88 oli iltalukioissa 321 päätoimista opettajaa. Luvuissa ei ole mukana sijaisena toimivia opettajia eikä tuntiopettajia. Iltalukioiden opettajamäärä on lisääntynyt 1980-luvulla.

3. Ylioppilastutkinnot

Ylioppilastutkinnon suoritti vuonna 1988 yhteensä 28 726 oppilasta, joista päivälukioissa 27 045 ja iltalukioissa 1 681. Tutkinnon suorittaneiden määrä väheni päivälukioissa 7,3 % ja iltalukioissa 12,9 %.

Taulukko 18. Yo-tutkinnon suorittaneet vuosina 1980 - 1988

Vuosi	Yo-tutkinnon suorittaneet	Muutos edellisestä vuodesta %
1980	28692	+5,4
1981	29261	+2,0
1982	30481	+4,2
1983	30823	+1,1
1984	31881	+3,4
1985	31615	-0,8
1986	31050	-1,8
1987	31117	+0,2
1988	28726	-7,7

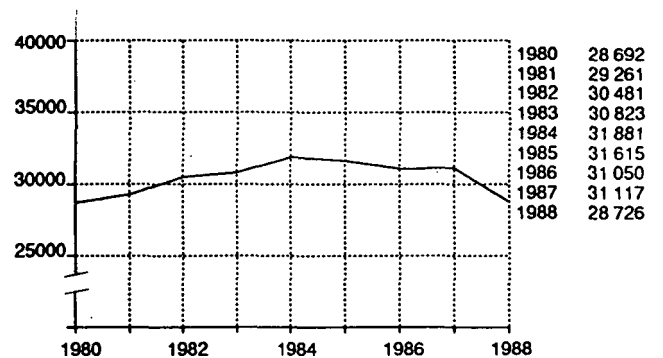
Taulukko 19. Ruotsinkielisissä kouluissa ylioppilastutkinnon suorittaneet vuosina 1980 - 1988

Vuosi	Ruotsink. kouluissa yo-tutkinnon suorittaneet	% kaikista tutkinnon suorittaneista
1980	1536	5,4
1981	1561	5,3
1982	1664	5,5
1983	1724	5,6
1984	1740	5,5
1985	1798	5,7
1986	1658	5,3
1987	1857	6,0
1988	1707	5,9

Taulukko 20. Naisten suorittamien ylioppilastutkintojen osuudet vuosina 1984 - 1988

	1984	1985	1986	1987	1988
%	61,8	62,1	62,3	61,4	60,5

Vuoden 1988 ylioppilasta oli naisia 60,5 %. Miesten lukumäärä oli 5,5 % pienempi ja naisten lukumäärä 9,0 % pienempi kuin edellisenä vuonna.



Kuvio 5. Ylioppilastutkintojen määrän kehitys vuosina 1980 - 1988

Vuonna 1988 suoritti 19-vuotiaiden ikäluokasta runsas kolmasosa ylioppilastutkinnon, miehistä 26 %, naisista 44 %. Päivälukioissa ylioppilastutkinnon suorittaneista 82 % oli 19-vuotiaita.

Taulukko 21. Päivälukioissa ylioppilastutkinnon suorittaneiden ikäjakauma vuonna 1988

	ikä				
	-18	19	20	21-	Yhteensä
Yhteensä	394	22214	4068	369	27045
Miehet	125	8556	2027	183	10891
Naiset	269	13658	2041	186	16154
%					
Yhteensä	1,5	82,1	15,0	1,4	100,0
Miehet	1,1	78,6	18,6	1,7	100,0
Naiset	1,7	84,5	12,6	1,2	100,0

Päivälukioissa naisista 86 % suoritti ylioppilastutkinnon 19-vuotiaana tai nuorempana, miesten osalta vastaava prosenttiluku oli 80 %.

Iltalukioissa suoritti ylioppilastutkinnon 1 681 oppilasta.

Vuonna 1988 päivälukioissa ylioppilastutkinnon suorittaneiden keskimääräinen ikä (mediaani-ikä) oli 19,6 vuotta. Iltalukioissa keskimääräinen ikä oli 24,8 vuotta.

Ylioppilastutkintonsa yleisarvosanalla laudatur suoritti 19,1 % kaikista ylioppilaista. Arvosanat jakautuivat seuraavasti:

Taulukko 22. Ylioppilastutkinnon suorittaneet yleisarvosanan mukaan prosentteina vuonna 1988

	Tutkinnon suorittaneet yhteensä	Yleisarvosana ¹⁾					Yht.
		l	m	c	b	a	
Yhteensä	28726	19,1	29,5	23,9	22,8	4,7	100,0
Miehet	11336	17,4	27,9	25,1	24,7	4,9	100,0
Naiset	17390	20,1	30,6	23,1	21,6	4,6	100,0

- 1) l = laudatur
 m = magna cum laude approbatur
 c = cum laude approbatur
 b = libenter approbatur
 a = approbatur

Yleisarvosanan suhteen on havaittavissa alueellisia eroja. Uudenmaan läänissä yleisarvosanan laudatur kirjoitti 23,3 % ylioppilaista, kun koko maan keskiarvo oli 19,1 %. Vähiten laudatur-ylioppilaita oli Kuopion läänissä, 15,6 % ylioppilastutkinnon suorittaneista.

4. Aineisto ja luokitukset

Tilasto sisältää tietoja lukioasteen kouluista. Näitä kouluja ovat lukiot sekä erityyppiset peruskoulu- ja lukioasteen käsitteävät koulut. Näiden koulujen peruskouluasteen tiedot julkaistaan peruskoulutilastoissa.

Tietolähteet

Kouluja, oppilasmääriä, lukion suorittamista, keskeyttämistä ja luokallejäämistä koskevat tiedot perustuvat Tilastokeskuksen lukioilta lomakkeilla "Lukiotilasto A" ja "Lukiotilasto B" keräämiin tietoihin.

Opettajatilastot perustuvat kouluhallitukselta saatuihin tietoihin.

Ylioppilastutkintoaineisto on saatu ylioppilastutkintolautakunnalta.

Luokitukset

Oppilaitostyyppin mukaisissa taulukoissa käytetty koulujen tyyppiryhmittely perustuu voimassaolevaan Tilastokeskuksen oppilaitosluokitukseen.

Liitetaulukot

LIITETAULUKKO 1. PÄIVÄLUKIOT SYYSLUKUKAUDELLA 1988

	KOULUJA	LUOKKIA YHTEENSÄ	ALKA- NEITA 1. LUOK- KIA	1. LUOKALLE 1. SIJAJAISIA HAKEMUKSIA VALITTUJA	1. LUOKALLA UUSIA OPPILAITA	OPPILASMÄÄRÄ			1) EI LUOK- KA- JAKOA	YH- TEENSÄ	
						YH- TEENSÄ	%	III			
YHTEENSÄ	469	3077	1006	31842	31268	97	32242	30452	26438	2026	91158
OPPILAIKSEN SUKUPUOLI											
POIKIA	-	-	-	13345	13114	95	13749	12957	10861	891	38458
TYTTÖJÄ	-	-	-	18497	18154	98	18493	17495	15577	1135	52700
TYTTÖJÄ %	-	-	-	58	58	-	57	57	59	56	58
OPETUSKIELI											
SUOMI	432	2863	934	29744	29206	97	30118	28559	24717	1904	85298
RUOTSI	35	202	68	2000	1967	97	2028	1808	1650	122	5608
MUU	2	12	4	98	95	99	96	85	71	-	252
OPPILAITOSTYYPPI											
162 LUKIOT	454	2961	969	30885	30331	97	31274	29415	25651	2026	88366
171 HARJOITTELUKOULUT	8	75	25	656	649	97	669	651	588	-	1908
179 MUUT LUKIOASTEEN KÄSIT- TÄVÄT KOULUT	7	41	12	301	288	96	299	386	199	-	884
OMISTAJA											
YKSITYINEN	27	146	45	1400	1387	98	1414	1481	1231	-	4126
VALTIO	10	87	29	753	742	96	773	746	663	-	2182
KUNTA	431	2832	928	29569	29019	97	29926	28116	24441	2026	84509
MUU	1	12	4	120	120	93	129	109	103	-	341
KUNTAMUOTO											
KAUPUNGIT	274	2063	663	21869	21540	97	22245	21592	18401	1450	63688
MUUT KUNNAT	195	1014	343	9973	9728	97	9997	8860	8037	576	27470
YHTEENSÄ	469	3077	1006	31842	31268	97	32242	30452	26438	2026	91158

1) EI SISÄLLÄ LUKION ALOITTANEITA (1052), JOTKA ON LISÄTTY 1. LUOKAN OPPILOSMÄÄRÄÄN

2) SISÄLTÄÄ 4 AHVENANMAAN LUOKKAA

LIITETAULUKKO 2. PÄIVÄLUKIOT LÄÄNEITTÄIN OPETUSKIELEN MUKAAN SYYSLUKUKAUDELLA 1988

	KOULUJA		LUOKKIA		ALKA-NEITA		1. LUOKALLE 1. LUOKALLE		1. LUOKALLA		OPPILOKKA			YH-TEENSÄ	%	YH-TEENSÄ	EI 1) LUOK-KA-JAKOA	YH-TEENSÄ
	Yhteensä	Yh.	Yhteensä	Yh.	Yhteensä	Yh.	Uusia oppilaita	Uusia oppilaita	Yh.	Uusia oppilaita	I	II	III					
UUDENMAAN LÄÄNI	106	709	231	7989	7746	4294	98	4365	7851	6221	833	22426						
SUOMI	88	610	197	6987	6712	6629	98	6796	6557	5425	711	19489						
RUOTSI	16	87	30	915	936	926	97	959	879	725	122	2685						
MUU	2	12	4	87	98	95	99	96	85	71	-	252						
TYTTÖJÄ	-	-	-	4444	4351	4294	98	4365	4143	3458	468	12434						
TYTTÖJÄ %	-	-	-	56	56	56	-	56	56	56	56	55						
TURUN JA PORIN LÄÄNI	63	433	140	4270	4438	4378	96	4541	4367	3797	176	12881						
SUOMI	59	416	134	4083	4258	4198	96	4353	4230	3624	176	12383						
RUOTSI	4	18	6	187	180	180	96	188	137	173	-	498						
TYTTÖJÄ	-	-	-	2497	2594	2553	98	2608	2526	2304	121	7559						
TYTTÖJÄ %	-	-	-	58	58	58	-	57	58	61	69	59						
AHVENANMAA	1	12	4	135	120	120	93	129	109	103	-	341						
RUOTSI	1	12	4	135	120	120	93	129	109	103	-	341						
TYTTÖJÄ	-	-	-	90	83	83	99	84	61	63	-	208						
TYTTÖJÄ %	-	-	-	67	69	69	-	65	56	61	-	61						
HÄMEEN LÄÄNI	54	404	131	4176	4279	4194	97	4344	4035	3474	217	12070						
SUOMI	53	401	130	4159	4259	4174	97	4324	4012	3459	217	12012						
RUOTSI	1	3	1	17	20	20	100	20	23	15	-	58						
TYTTÖJÄ	-	-	-	2360	2419	2362	98	2412	2275	2018	103	6808						
TYTTÖJÄ %	-	-	-	57	57	56	-	56	56	58	47	56						
KYMEN LÄÄNI	31	180	60	1946	1967	1920	98	1965	1917	1633	286	5801						
SUOMI	30	177	59	1930	1949	1902	98	1947	1908	1611	286	5752						
RUOTSI	1	3	1	16	18	18	100	18	9	22	-	49						
TYTTÖJÄ	-	-	-	1130	1165	1141	99	1153	1099	962	176	3390						
TYTTÖJÄ %	-	-	-	58	59	59	-	59	57	59	62	58						
MIKKELIN LÄÄNI	23	133	42	1333	1285	1258	97	1296	1244	1194	-	3734						
SUOMI	23	133	42	1333	1285	1258	97	1296	1244	1194	-	3734						
TYTTÖJÄ	-	-	-	795	768	756	98	769	746	741	-	2256						
TYTTÖJÄ %	-	-	-	60	60	60	-	59	60	62	-	60						
POHJOIS-KARJALAN LÄÄNI	18	119	36	967	1000	980	96	1018	1079	975	-	3072						
SUOMI	18	119	36	967	1000	980	96	1018	1079	975	-	3072						
TYTTÖJÄ	-	-	-	571	591	582	98	595	634	600	-	1829						
TYTTÖJÄ %	-	-	-	59	59	59	-	58	59	62	-	60						

1) EI SISÄLLÄ LUKION ALOITTANEITA (1052), JOTKA ON LISÄTTY 1. LUOKAN OPPILOKKAAN

LIITETAULUKKO 2. (JATKUU)

	KOULUJA	LUOKKIA YHTEENSÄ	ALKA- NEITA 1. LUOK- KIA	1. LUOKALLE 1. SIJAISIA HAKEMUKSIA	1. LUOKALLE OPPILAIKSI VALITTUJA	1. LUOKALLA UUSIA OPPILAITA		OPPILASMÄÄRÄ			EI 1) LUOK- KA- JAKOA	YH- TEENSÄ
						YH- TEENSÄ	%	I	II	III		
KUOPION LÄÄNI SUOMI	25 25	168 168	54 54	1626 1626	1628 1628	1604 1604	96 96	1664 1664	1671 1671	1451 1451	- -	4786 4786
TYTTÖJÄ TYTTÖJÄ %	- -	- -	- -	982 60	982 60	965 60	98 -	982 59	966 58	887 61	- -	2835 59
KESKI-SUOMEN LÄÄNI SUOMI	28 28	164 164	53 53	1581 1581	1638 1638	1592 1592	96 96	1653 1653	1516 1516	1411 1411	- -	4580 4580
TYTTÖJÄ TYTTÖJÄ %	- -	- -	- -	892 56	933 57	904 57	97 -	933 56	889 59	815 58	- -	2637 58
VAASAN LÄÄNI SUOMI	46 35	302 226	96 71	2913 2239	2988 2273	2920 2228	98 98	2973 2270	2940 2300	2594 1987	85 85	8592 6642
RUOTSI	11	76	25	674	715	692	98	703	640	607	-	1950
TYTTÖJÄ TYTTÖJÄ %	- -	- -	- -	1764 61	1815 61	1776 61	99 -	1797 60	1762 60	1612 62	46 54	5217 61
OULUN LÄÄNI SUOMI	48 47	298 295	105 104	3050 3041	3147 3136	3105 3094	97 97	3191 3180	2717 2706	2418 2413	368 368	8694 8667
RUOTSI	1	3	1	9	11	11	100	11	11	5	-	27
TYTTÖJÄ TYTTÖJÄ %	- -	- -	- -	1806 59	1874 60	1850 60	98 -	1881 59	1611 59	1418 59	184 50	5094 59
LAPIN LÄÄNI SUOMI	26 26	155 155	54 54	1523 1523	1606 1606	1547 1547	96 96	1617 1617	1336 1336	1167 1167	61 61	4181 4181
TYTTÖJÄ TYTTÖJÄ %	- -	- -	- -	870 57	922 57	888 57	97 -	914 57	783 59	699 60	37 61	2433 58
KOKO MAA SUOMI	469 432	3077 2863	1006 934	31509 29469	31842 29744	31268 29206	97 97	32242 30118	30452 28559	26438 24717	2026 1904	91158 85298
RUOTSI	35	202	68	1953	2000	1967	97	2028	1808	1650	122	5608
MUU	2	12	4	87	98	95	99	96	85	71	-	252
TYTTÖJÄ TYTTÖJÄ %	- -	- -	- -	18201 58	18497 58	18154 58	98 -	18493 57	17495 57	15577 59	1135 56	52700 58

1) EI SISÄLLÄ LUKION ALOITTANEITA (1052), JOTKA ON LISÄTTY 1. LUOKAN OPPILASMÄÄRÄÄN

LIITETAULUKKO 4. PÄIVÄLUKIOISSA KESKEYTTÄMINEN LUKUVUONNA 1987/88 LÄÄNEITTÄIN

LÄÄNI OPETUSKIELI SUKUPUOLI	LUOKKA-ASTEET			%	II	%	III	%	EI LUOKKA- JAKOA	%	YHTEENSÄ	% SYKSYN OPPILAS- MÄÄRÄSTÄ
	I	%	II									
UUDENMAAN LÄÄNI	455	6,0	612	8,1	97	1,5	26	2,6	1190	5,3		
SUOMI	398	5,1	554	8,4	90	1,6	26	2,6	1068	5,4		
RUOTSI	50	7,1	53	5,8	6	0,7	—	—	109	4,1		
MUU	7	—	5	6,7	1	1,4	—	—	13	5,3		
POIKIA TYTTÖJÄ	213	6,3	269	7,9	35	1,2	14	3,2	531	5,3		
	242	5,7	343	8,2	62	1,7	12	2,1	659	5,3		
TURUN JA PORIN LÄÄNI	336	7,3	417	9,2	59	1,5	26	9,5	838	6,3		
SUOMI	319	7,2	399	9,1	56	1,5	26	9,5	800	6,3		
RUOTSI	17	10,5	18	9,6	3	2,3	—	—	38	7,9		
POIKIA TYTTÖJÄ	139	7,3	164	9,0	19	1,2	7	8,2	329	6,1		
	197	7,3	253	9,3	40	1,8	19	10,1	509	6,5		
AHVENANMAA RUOTSI	12	9,7	10	8,3	2	2,0	—	—	24	7,0		
	12	9,7	10	8,3	2	2,0	—	—	24	7,0		
POIKIA TYTTÖJÄ	3	5,5	—	—	—	—	—	—	3	2,1		
	9	13,0	10	13,3	2	3,6	—	—	21	10,6		
HÄMEEN LÄÄNI	320	7,6	412	9,8	63	1,8	7	2,2	802	6,6		
SUOMI	319	7,6	412	9,9	63	1,8	7	2,2	801	6,6		
RUOTSI	1	6,3	—	—	—	—	—	—	1	1,9		
POIKIA TYTTÖJÄ	132	7,3	158	8,7	14	1,0	5	3,1	309	5,9		
	188	7,8	254	10,7	49	2,4	2	1,3	493	7,1		
KYMEN LÄÄNI	132	6,8	162	8,5	35	2,0	—	—	329	5,4		
SUOMI	130	6,7	162	8,7	35	2,0	—	—	327	5,5		
RUOTSI	2	20,0	—	—	—	—	—	—	2	4,4		
POIKIA TYTTÖJÄ	43	5,3	62	7,9	8	1,1	—	—	113	4,5		
	89	7,9	100	9,0	27	2,6	—	—	216	6,1		
MIKKELIN LÄÄNI	108	8,1	127	8,9	16	1,5	—	—	251	6,6		
SUOMI	108	8,1	127	8,9	16	1,5	—	—	251	6,6		
POIKIA TYTTÖJÄ	55	10,2	53	9,4	3	0,7	—	—	111	7,3		
	53	6,7	74	8,6	13	2,0	—	—	140	6,1		
POHJOIS-KARJALAN LÄÄNI	92	8,1	102	8,7	21	2,0	—	—	215	6,4		
SUOMI	92	8,1	102	8,7	21	2,0	—	—	215	6,4		
POIKIA TYTTÖJÄ	31	6,6	37	7,7	5	1,2	—	—	73	5,3		
	61	9,1	65	9,4	16	2,6	—	—	142	7,2		

LIITETAULUKKO 4. (JATKUU)

LÄÄNI OPETUSKIELI SUKUPUOLI	LUOKKA-ASTEET		III	%	II	%	Ei LUOKKA- JAKOA	%	YHTEENSÄ	% SYKSYN OPPILAS- MAARASTA
	I	%								
KUOPIOIN LÄÄNI SUOMI	152	8,7	25	9,5	167	9,5	-	-	344	6,9
	152	8,7	25	9,5	167	9,5	-	-	344	6,9
POIKIA TYTTÖJÄ	68	9,3	3	10,7	77	8,7	-	-	148	7,3
	84	8,3	22	8,7	90	8,7	-	-	196	6,6
KESKI-SUOMEN LÄÄNI SUOMI	133	8,2	17	8,7	141	8,7	-	-	291	6,2
	133	8,2	17	8,7	141	8,7	-	-	291	6,2
POIKIA TYTTÖJÄ	57	8,3	5	7,5	52	9,7	-	-	114	5,9
	76	8,1	12	9,7	89	8,1	-	-	177	6,5
VAASAN LÄÄNI SUOMI	213	6,9	38	8,0	237	8,0	10	7,5	498	5,6
	160	6,7	35	8,7	200	7,9	10	7,5	405	5,9
RUOTSI	53	7,9	3	5,5	37	5,5	-	-	93	4,7
	75	6,3	9	6,5	76	7,3	3	5,0	163	4,7
POIKIA TYTTÖJÄ	138	7,3	29	8,9	161	7,3	7	9,5	335	6,2
	363	12,2	61	11,1	328	12,2	20	3,4	772	8,6
OULLUN LÄÄNI SUOMI	359	12,2	61	11,1	326	12,2	20	3,4	766	8,6
	4	26,7	-	33,3	2	26,7	-	-	6	17,1
POIKIA TYTTÖJÄ	160	13,5	16	8,0	97	13,5	13	4,5	286	7,9
	203	11,4	45	13,3	231	11,4	7	2,4	486	9,2
LAPIN LÄÄNI SUOMI	207	13,5	16	12,4	187	13,5	17	14,0	427	9,6
	207	13,5	16	12,4	187	13,5	17	14,0	427	9,6
POIKIA TYTTÖJÄ	96	15,0	5	12,4	79	15,0	4	9,5	184	10,3
	111	12,4	11	12,4	108	12,4	13	16,5	243	9,1
KOKO MAA SUOMI	2523	7,9	450	9,1	2902	7,9	106	3,7	5981	6,4
	2377	8,0	435	9,3	2777	8,0	106	3,7	5695	6,5
RUOTSI MUU	139	7,0	14	6,2	120	7,0	-	-	273	4,9
	7	7,1	1	6,7	5	7,1	-	-	13	5,3
POIKIA TYTTÖJÄ	1072	8,0	122	8,4	1124	8,0	46	3,7	2364	6,1
	1451	7,8	328	9,7	1778	7,8	60	3,7	3617	6,6

LIITETAULUKKO 5. (JATKUU)

LÄXNI OPETUSKIELI SUKUPIOLI	LUOKKA-ASTEET		II	%	III	%	YHTEENSÄ	% KEVÄÄN OPPILAS- MÄÄRÄSTÄ
	I	%						
KUOPION LÄXNI SUOMI	106	6,4	177	10,7	1	0,1	284	5,9
	106	6,4	177	10,7	1	0,1	284	5,9
POIKIA TYTTÖJÄ	69	9,9	100	14,8	-	-	169	8,7
	37	3,8	77	7,8	1	0,1	115	4,0
KESKI-SUOMEN LÄXNI SUOMI	130	8,2	124	8,0	6	0,4	260	5,7
	130	8,2	124	8,0	6	0,4	260	5,7
POIKIA TYTTÖJÄ	76	11,2	69	10,1	5	0,9	150	7,9
	54	6,0	55	6,4	1	0,1	110	4,1
VAASAN LÄXNI SUOMI	134	4,5	202	7,1	7	0,3	343	4,1
	105	4,5	169	7,7	5	0,2	279	4,3
	29	4,6	33	5,1	2	0,3	64	3,4
	66	5,7	118	10,6	5	0,5	189	5,7
POIKIA TYTTÖJÄ	68	3,8	84	4,9	2	0,1	154	3,0
	222	8,0	291	10,5	5	0,2	518	6,5
OULLUN LÄXNI SUOMI	221	8,0	291	10,5	5	0,2	517	6,5
	1	7,1	-	-	-	-	1	3,0
POIKIA TYTTÖJÄ	122	11,0	172	14,7	1	0,1	295	9,2
	100	6,0	119	7,4	4	0,3	223	4,7
LAPIN LÄXNI SUOMI	152	10,6	166	12,0	3	0,2	321	7,9
	152	10,6	166	12,0	3	0,2	321	7,9
POIKIA TYTTÖJÄ	90	15,2	100	16,9	1	0,2	191	11,6
	62	7,4	66	8,4	2	0,2	130	5,3
KOKO MAA SUOMI	1842	6,0	2726	9,1	50	0,2	4618	5,3
	1732	6,1	2638	9,4	46	0,2	4416	5,4
	107	5,7	88	4,7	3	0,2	198	3,6
	3	2,9	-	-	1	1,5	4	1,6
POIKIA TYTTÖJÄ	1074	8,3	1572	12,4	32	0,3	2678	7,3
	768	4,3	1154	6,7	18	0,1	1940	3,8

LIITETAULUKKO 6. PÄIVÄLUKION OPPIMÄÄRÄN SUORITTANEET OPISKELUN KESTON MUKAAN LÄÄNEITTÄIN LUKUVUONNA 1987/88

K O K O M A A	KAIKKIAAN VARSINAISET OPPILAAT					YKSITYIS- OPPILAAT YHT.	
	YHT.	-2	3	4	5		
YHTEENSÄ	27528	27475	10	24965	31	1	53
OPPILAIDEN SUKUPUOLI							
POIKIA	11193	11183	5	9685	1471	1	10
TYTTÖJÄ	16335	16292	5	15280	997	10	43
TYTTÖJÄ %	59	59	50	61	40	32	81
OPETUSKIELI							
SUOMI	25774	25721	9	23315	2365	31	53
RUOTSI	1687	1687	1	1583	103	-	-
MUU	67	67	-	67	-	-	-
OPPILAITOSTYYPPI							
162 LUKIOT	26787	26736	10	24306	2388	31	51
171 HARJOITTELUKOULUT	536	536	-	520	16	-	-
179 MUUT LUKIOASTEEN KÄSIT- TÄVÄT KOULUT	205	203	-	139	64	-	2
KOULUN OPPILASMÄÄRÄ							
1414	1414	1414	-	1263	151	-	-
100 - 199	8752	8730	5	7904	811	10	22
200 - 299	10116	10101	4	9204	879	13	15
300 - 399	4288	4255	-	3910	338	7	3
400 - 499	1726	1715	1	1535	178	1	11
500 -	1262	1260	-	1149	111	-	2
KUNTAMUOTO							
19148	19105	7	17354	1721	22	1	43
8380	8370	3	7611	747	9	-	10
YHTEENSÄ	27528	27475	10	24965	2468	31	53

LIITETAULUKKO 7. YLIOPIILASKIRJOITUKSIIN ILMOITTAUTUNEET SEKÄ NIISSÄ HYVÄKSYTYT, HYLÄTYT JA KESKEYTTÄNEET
 OPPILASLAJIN JA SUKUPOOLEN MUKAAN VUONNA 1988

OPPIILASLAJI	KEVÄT		SYKSY		KOKO VUOSI		
	ILMOITTAU- TUNEITA	HYVÄKSYTTYJÄ YHTEENSÄ %	ILMOITTAU- TUNEITA	HYVÄKSYTTYJÄ YHTEENSÄ %	HYLÄTTYJÄ TÄNEITÄ	KESKEYT- TÄNEITÄ	HYVÄKSYTTYJÄ YHTEENSÄ
UUDET TUTKINNOT							
VARAINAINEN OPPILAS	28750	26639 92.7	2061	431	80	19	26971
MIEHET	11505	10535 91.6	949	123	22	7	10629
NAISET	17245	16104 93.4	1112	308	58	12	16342
LUKION SUOR. YKSITYISOPPILAS	182	101 55.5	59	85	18	31	137
MIEHET	50	27 54.0	17	24	1	9	41
NAISET	132	74 56.1	42	61	17	22	96
AMMATILISEN OPPILAITOKSEN SUOR. YKSITYISOPPILAS	75	57 76.0	13	63	7	16	97
MIEHET	21	17 81.0	1	17	1	7	26
NAISET	54	40 74.1	12	46	6	9	71
HYLÄTYN PAKOLLISEN KOKEEN UUSIJA	564	197 34.9	286	2216	682	216	1515
MIEHET	158	52 32.9	79	990	303	101	638
NAISET	406	145 35.7	207	1226	379	115	877
KESKEN JÄÄNYTTÄ TUTKINTOA SUORITTTAVA	-	-	-	6	-	-	6
MIEHET	-	-	-	2	-	-	2
NAISET	-	-	-	4	-	-	4
UUDET TUTKINNOT YHTEENSÄ	29571	26994 91.3	2419	2801	787	282	28726
MIEHET	11734	10631 90.6	1046	1156	327	124	11336
NAISET	17837	16363 91.7	1373	1645	460	158	17390

LIITETAULUKKO 8. YLIOPIILASKIRJOITUKSIIN ILMOITTAUTUNEET SEKÄ NIISSÄ HYVÄKSYTYT, HYLÄTYT JA KESKEYTTÄNEET
 OPPILASLAJIN JA KOULUMUODON MUKAAN VUONNA 1988

OPPIIASLAJI KOULUMUOTO	KEVÄT			SYKSY			KOKO VUOSI		
	ILMOITTAU- TUNEITA	HYVÄKSYTTYJÄ YHTEENSÄ %	HYLÄTTYJÄ TÄNEITÄ	ILMOITTAU- TUNEITA	HYVÄKSYTTYJÄ YHTEENSÄ %	HYLÄTTYJÄ TÄNEITÄ	KESKEYT- TÄNEITÄ	HYVÄKSYTTYJÄ YHTEENSÄ	
UUDET TUTKINNOT									
VARSINAINEN OPPILAS	28750	26639 92.7	2061	431	332 77.0	80	19	26971	
PÄIVÄKOULU	27508	25597 93.1	1887	34	27 79.4	6	1	25624	
ILTAKOULU	1242	1042 83.9	174	397	305 76.8	74	18	1347	
LUKION SUOR. YKSITYISOPPILAS	182	101 55.5	59	85	36 42.4	18	31	137	
PÄIVÄKOULU	85	60 70.6	21	25	13 52.0	4	8	73	
ILTAKOULU	97	41 42.3	38	60	23 38.3	14	23	64	
AMMATILLISEN OPPILAITOKSEN									
SUOR. YKSITYISOPPILAS	75	57 76.0	13	63	40 63.5	7	16	97	
PÄIVÄKOULU	15	9 60.0	4	15	8 53.3	2	5	17	
ILTAKOULU	60	48 80.0	9	48	32 66.7	5	11	80	
HYLÄTYN PAKOLLISEN KOKEEN									
UUSIJA	564	197 34.9	286	2216	1318 59.5	682	216	1515	
PÄIVÄKOULU	405	147 36.3	192	1927	1180 61.2	572	175	1327	
ILTAKOULU	159	50 31.4	94	289	138 47.8	110	41	188	
KESKEN JÄÄNYTTÄ TUTKINTOA									
SUORITettava	-	-	-	6	6 100.0	-	-	6	
PÄIVÄKOULU	-	-	-	4	4 100.0	-	-	4	
ILTAKOULU	-	-	-	2	2 100.0	-	-	2	
UUDET TUTKINNOT YHTEENSÄ	29571	26994 91.3	2419	2801	1732 61.8	787	282	28726	
PÄIVÄKOULU	28013	25813 92.1	2104	2005	1232 61.4	584	189	27045	
ILTAKOULU	1558	1181 75.8	315	796	500 62.8	203	93	1681	

LIITETAULUKKO 9. YLIOPIILASTUTKINNON VUONNA 1988 SUORITTANEET YLEISARVOSANAN JA KUNTAMUODON MUKAAN LÄÄNEITTÄIN

LÄÄNI KUNTAMUOTO	TUTKINNON SUORITTANEET			YLEISARVOSANA L			M			C			B			A		
	YHTEENSÄ	%	YHTEENSÄ	YHTEENSÄ	%	YHTEENSÄ	YHTEENSÄ	%	YHTEENSÄ	%	YHTEENSÄ	%	YHTEENSÄ	%	YHTEENSÄ	%	YHTEENSÄ	%
KOKO MAA	28726	100,0	5477	19,1	8487	29,5	6866	23,9	6542	22,8	1354	4,7						
UUDENMAAN LÄÄNI	7238	100,0	1685	23,3	2156	29,8	1609	22,2	1485	20,5	303	4,2						
KAUPUNGIT	6552	100,0	1568	23,9	1917	29,3	1455	22,2	1339	20,4	273	4,2						
MUUT KUNNAT	686	100,0	117	17,1	239	34,8	154	22,4	146	21,3	30	4,4						
TURUN JA PORIN LÄÄNI 1)	4095	100,0	806	19,7	1230	30,0	1014	24,8	874	21,3	171	4,2						
KAUPUNGIT	2860	100,0	563	19,7	842	29,4	698	24,4	626	21,9	131	4,6						
MUUT KUNNAT	1235	100,0	243	19,7	388	31,4	316	25,6	248	20,1	40	3,2						
HÄMEEN LÄÄNI	3785	100,0	708	18,7	1121	29,6	917	24,2	853	22,5	186	4,9						
KAUPUNGIT	2765	100,0	529	19,1	801	29,0	673	24,3	626	22,6	136	4,9						
MUUT KUNNAT	1020	100,0	179	17,5	320	31,4	244	23,9	227	22,3	50	4,9						
KYMEN LÄÄNI	1926	100,0	332	17,2	576	29,9	455	23,6	458	23,8	105	5,5						
KAUPUNGIT	1482	100,0	263	17,7	420	28,3	350	23,6	362	24,4	87	5,9						
MUUT KUNNAT	444	100,0	69	15,5	156	35,1	105	23,6	96	21,6	18	4,1						
MIKKELIN LÄÄNI	1070	100,0	188	17,6	325	30,4	257	24,0	234	21,9	66	6,2						
KAUPUNGIT	706	100,0	121	17,1	231	32,7	165	23,4	156	22,1	33	4,7						
MUUT KUNNAT	364	100,0	67	18,4	94	25,8	92	25,3	78	21,4	33	9,1						
POHJOIS-KARJALAN LÄÄNI	1018	100,0	181	17,8	292	28,7	259	25,4	233	22,9	53	5,2						
KAUPUNGIT	549	100,0	102	18,6	160	29,1	131	23,9	129	23,5	27	4,9						
MUUT KUNNAT	469	100,0	79	16,8	132	28,1	128	27,3	104	22,2	26	5,5						
KUOPION LÄÄNI	1521	100,0	237	15,6	435	28,6	358	23,5	402	26,4	89	5,9						
KAUPUNGIT	924	100,0	146	15,8	265	28,7	205	22,2	249	26,9	59	6,4						
MUUT KUNNAT	597	100,0	91	15,2	170	28,5	153	25,6	153	25,6	30	5,0						
KESKI-SUOMEN LÄÄNI	1436	100,0	256	17,8	434	30,2	345	24,0	339	23,6	62	4,3						
KAUPUNGIT	659	100,0	130	19,7	199	30,2	162	24,6	143	21,7	25	3,8						
MUUT KUNNAT	777	100,0	126	16,2	235	30,2	183	23,6	196	25,2	37	4,8						

1) TURUN JA PORIN LÄÄNIIN TIETÖIHIN SISÄLTÄVÄT MYÖS AHVENANMAALLA YLIOPIILASTUTKINNON SUORITTANEET.

LIITETAULUKKO 9. (JATKUU)

LÄÄNI KUNTAMUOTO	TUTKINNON SUORITTANEET		YLEISARVOSANA L		M		C		B		A	
	YHTEENSÄ	%	YHTEENSÄ	%	YHTEENSÄ	%	YHTEENSÄ	%	YHTEENSÄ	%	YHTEENSÄ	%
VAASAN LÄÄNI KAUPUNGIT MUUT KUNNAT	2718	100,0	445	16,4	857	31,5	690	25,4	624	23,0	102	3,8
	1342	100,0	237	17,7	411	30,6	334	24,9	306	22,8	54	4,0
	1376	100,0	208	15,1	446	32,4	356	25,9	318	23,1	48	3,5
OULUN LÄÄNI KAUPUNGIT MUUT KUNNAT	2606	100,0	425	16,3	722	27,7	638	24,5	682	26,2	139	5,3
	1327	100,0	206	15,5	371	28,0	307	23,1	369	27,8	74	5,6
	1279	100,0	219	17,1	351	27,4	331	25,9	313	24,5	65	5,1
LAPIN LÄÄNI KAUPUNGIT MUUT KUNNAT	1313	100,0	214	16,3	339	25,8	324	24,7	358	27,3	78	5,9
	757	100,0	117	15,5	206	27,2	191	25,2	203	26,8	40	5,3
	556	100,0	97	17,4	133	23,9	133	23,9	155	27,9	38	6,8

LIITETAULUKKO 10. YLIOPIILASTUTKINNON VUONNA 1988 SUORITTANEET IÄN, SUKUPUOLEN, KOULU- JA OPPILASLAJIN MUKAAN
 KOULU- JA OPPILASLAJIN MUKAAN

		YHTEENSÄ IKÄ VUODEN LOPUSSA													
		-17	18	19	20	21	22	23	24	25	26	27	28	29	30-
YHTEENSÄ															
PÄIVÄKOULUT			394	22214	4068	259	29	11	4	6	4	4	3	1	48
MIHET	27045		125	8556	2027	150	17	4	1	3	1	-	-	-	7
NAISET	10891		269	13658	2041	109	12	7	3	3	3	4	3	1	41
16154															
ILTAKOULUT			11	171	283	165	103	80	69	57	45	48	47	30	572
MIHET	1681		6	33	85	49	31	25	22	20	24	10	20	9	111
NAISET	445		5	138	198	116	72	55	47	37	21	38	27	21	461
1236															

SUOMENKIELISET

PÄIVÄKOULUT			363	20831	3840	242	26	11	4	5	4	4	3	1	45
MIHET	25379		117	7989	1917	140	15	4	1	2	1	-	-	-	7
NAISET	10193		246	12842	1923	102	11	7	3	3	3	4	3	1	38
15186															
ILTAKOULUT			10	163	278	163	102	76	67	55	44	47	47	30	558
MIHET	1640		6	30	83	49	30	25	22	19	24	10	20	9	108
NAISET	435		4	133	195	114	72	51	45	36	20	37	27	21	450
1205															

RUOTSINKIELISET

PÄIVÄKOULUT			31	1383	228	17	3	-	-	1	-	-	-	-	3
MIHET	1666		8	567	110	10	2	-	-	1	-	-	-	-	-
NAISET	698		23	816	118	7	1	-	-	-	-	-	-	-	3
968															
ILTAKOULUT			1	8	5	2	1	4	2	2	1	1	-	-	14
MIHET	41		-	3	2	-	1	-	-	1	-	-	-	-	3
NAISET	10		1	5	3	2	-	4	2	1	1	1	-	-	11
31															



PL-PB 504
00101 Helsinki-Helsingfors

Virkalähetys
Tjänsteförsändelse

Lukiot 1988

SVT Suomen Virallinen Tilasto
Finlands Officiella Statistik
Official Statistics of Finland

Central Statistical
Office of Finland

Education and research
1989:12

Summary: Senior secondary
schools, page 5

Tiedustelut - Förfrågningar

Koulutustilastotoimisto/Lukiot
Tuula Viljanen
(90) 17 341

Aikaisempia vastaavia julkaisuja:

Tilastotiedotus	KO 1988:	9
	KO 1987:	8
	KO 1986:	8
	KO 1985:	2
	KO 1984:	10

Lukioiden menoja koskevat tiedot tilasto-
tiedotteessa Peruskoulu- ja lukioasteen
menot 1986, Koulutus ja tutkimus 1988:2

LUKIOT (tuote nro 9157)

Koulutus ja
tutkimus -sarja: 1989:12 Lukiot 1988
1989: Lukiot syyslukukaudella 1989 (marraskuu)

Liitetaulukot: Lukiot kunnittain ja kouluittain 1989, (marraskuu)

Julkaisujen myynti:

Försäljning:

Hinta — Pris

Tilastokeskus
PL 504
00101 Helsinki
Puh. (90) 173 41

Statistikcentralen
PB 504
00101 Helsingfors
Tel. (90) 173 41

30 mk

ISSN 0784-8242
= Koulutus ja tutkimus
ISSN 0784-8269