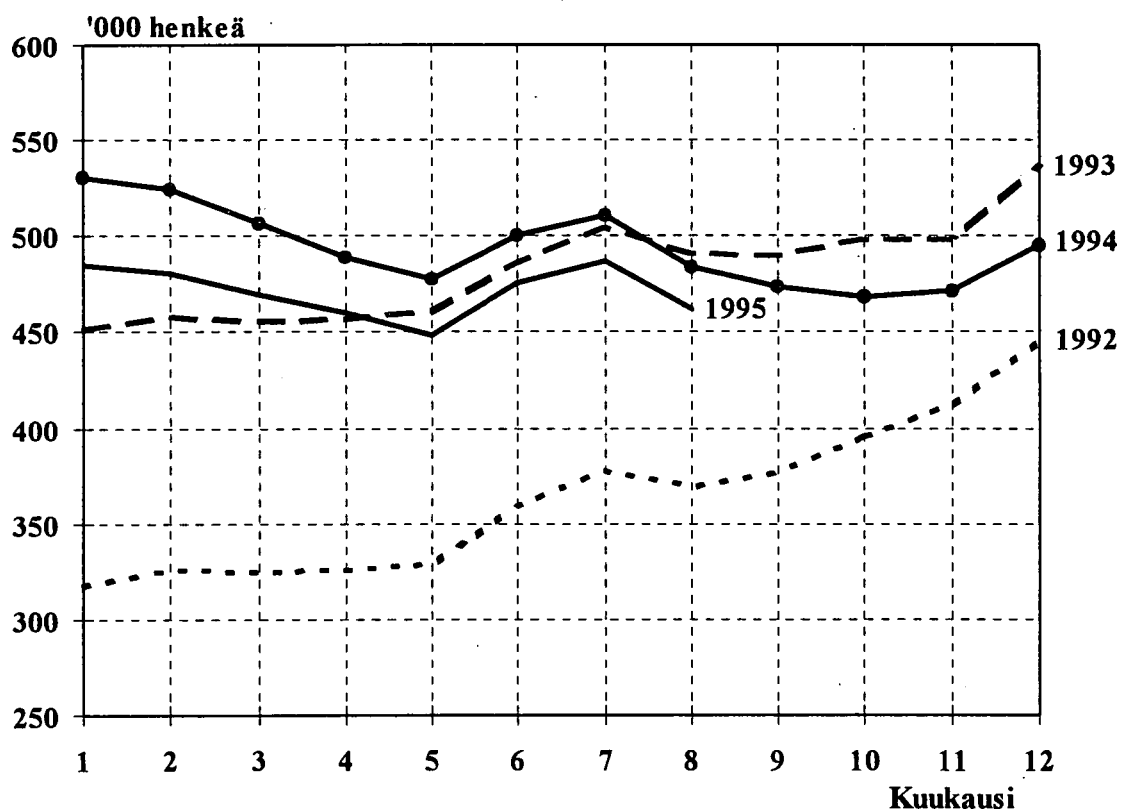


TYÖMINISTERIÖN TILASTOJA

1995 Syyskuu

TYÖTTÖMÄT TYÖNHAKIJAT TYÖNVÄLITYKSESSÄ KUUKAUDEN LOPUSSA
VUOSINA 1992 - 1995



Tilastokirjasto



SISÄLLYS

Kuukausittain julkaistavat taulut	Sivu
1. Yhteenveto julkaisuun sisältyvistä tärkeimmistä kuukausitiedoista	3
2. Työttömät työnhakijat ja avoimet työpaikat työvoimapiireittäin	4
3. Työttömät työnhakijat ja avoimet työpaikat lääneittäin	5
4. Työttömät työnhakijat (ilman lomautettuja) ja avoimet työpaikat ammattiryhmittäin	6
5. Työttömät työnhakijat (ilman lomautettuja), lomautetut ja avoimet työpaikat toimialoittain	8
6. Työnhakijat ja avoimet työpaikat koulutuksen mukaan	9
7. Avoimet työpaikat ammattiryhmittäin ja työvoimapiireittäin	11
8. Työttömät työnhakijat (ilman lomautettuja) ammattiryhmittäin ja työvoimapiireittäin	12
9. Työttömät työnhakijat (ilman lomautettuja) ikäryhmittäin ja työvoimapiireittäin	13
10. Työttömät työnhakijat (ilman lomautettuja) työttömyyden keston mukaan, työvoimapiireittäin	14
11. Työttömät työnhakijat ja toimeentuloturva työvoimapiireittäin	15
12. Työnhakijat työllisyyden mukaan, työvoimapiireittäin	16
13. Kuukauden aikana alkaneet työttömyysjaksot aikaisemman toiminnan mukaan, työvoimapiireittäin	17
14. Kuukauden aikana työvoimatoimistoissa olleet työnhakijat ja avoimet työpaikat työvoimapiireittäin	18
15. Kuukauden aikana työvoimatoimistoissa avoinna olleet työpaikat ja täyttyneet työpaikat ammattiryhmittäin	19
16. Kuukauden aikana täyttyneiden työpaikkojen avoinnaolon kesto työvoimapiireittäin	20
17. Kuukauden aikana työvoimatoimistoissa olleet työnhakijat ja työnhaun päättäneet ammattiryhmittäin	21

	Sivu
18. Työnvälitykset ja muut tapahtumat kuukauden aikana työvoimapiireittäin	22
19. Työvoimakoulutuksessa olevat tavoiteammatin ja koulutustyövoimapiirin mukaan	23
20. Palkkaperusteisilla toimenpiteillä työllistetyt kuukauden lopussa työvoimapiireittäin	24
KUVIOT	
1. Työttömät työnhakijat ja avoimet työpaikat	25
2. Kuntien työttömyysasteet	26
Taulukoiden selityksiä	27
Työvälytystilastossa käytettävä ammattiluokitus	28

**TAULUKKO 1. YHTEENVETO JULKAISUUN SISÄLTYVISTÄ TÄRKEIMMISTÄ
KUUKAUSITIEDOISTA**

	IX/1995	VIII/1995	IX/1994	MUUTOS EDELL. VUOD. %
KUUKAUDEN LOPUSSA:				
AVOIMET TYÖPAIKAT	5680	6806	4937	15,0
KAIKKI TYÖNHAKIJAT	668327	679420	693634	-3,6
TYÖTTÖMÄT TYÖNHAKIJAT	452102	461480	473117	-4,4
- MIEHET	243172	244419	258995	-6,1
- NAISET	208930	217061	214122	-2,4
- TYÖTTÖMYYSKASSAN JÄSENET	228566	230771	245815	-7,0
- TYÖMARKKINATUKEEN OIKEUTETUT	154902	153472	63788	142,8
- PERUSPÄIVÄRAHAN SAAJAT *		68052	151829	
- LOMAUTETUT	11442	11641	17446	-34,4
TYÖTTÖMÄT ILMAN LOMAUTETTUJA	440660	449839	455671	-3,3
- ALLE 25-VUOTIAAT	77700	82107	87306	-11,0
- YLI VUODEN TYÖTTÖMÄNÄ OLLEET	141100	143104	138211	2,1
TYÖTTÖMYYSELÄKKEELLÄ OLEVAT	37682	37917	45338	-16,9
LYHENNETYLLÄ TYÖVIKOLLA OLEVAT	8325	8012	11399	-27,0
KUUKAUDEN AIKANA:				
AVOIMIA TYÖPAIKKOJA YHTEENSÄ	15082	19018	14827	1,7
- KUUKAUDEN UUDET	9391	13692	9787	-4,0
- TÄYTTYNEET TYÖPAIKAT	9312	12147	9611	-3,1
TYÖNHAKIJOITA YHTEENSÄ	706365	743937	731128	-3,4
TYÖTTÖMIÄ TYÖNHAKIJOITA YHTEENSÄ	493070	514443	503504	-2,1
- KUUKAUDEN UUDET	24097	22391	23361	3,2
- TYÖNHAUN PÄÄTTÄNEET	31078	46318	29551	5,2
KUUKAUDEN LOPUSSA:				
TYÖVOIMAKOULUTUKSESSA	33367	24388	27674	20,6
SIJOITETTUINA TOIMENPITEILLÄ	61334	61289	66730	-8,1
- VALTION TYÖTEHTÄVÄT	12512	12301	11833	5,7
- KUNTIEN JA KUNTAINLIITTOJEN TYÖT	27825	26864	26688	4,3
- YKSITYINEN SEKTORI	20997	22124	28209	-25,6
TYÖMARKKINATUEN TYÖHARJOITTELUSSA	6345	5619	5178	22,5

* EDELLISEN KUUKAUDEN LUKU

TAULUKKO 2. TYÖTTÖMÄT TYÖNHAKIJAT JA AVOIMET TYÖPAIKAT TYÖVOIMAPIREITTÄIN, 29.9.1995

TYÖVOIMAPIIRI	TYÖTTÖMÄT TYÖNHAKIJAT			TYÖTTÖ- AVOIMET TYÖPAIKAT			MUUTOS 29.9.1995 30.9.1994		
	29.9.1995	31.8.1995	30.9.1994	29.9.1995	31.8.1995	30.9.1994			
	MYYN- ASTE(1)								
UUDENMAAN	107678	111164	113450	-5772	15,5	1714	1968	1280	434
TURUN	34926	35979	38289	-3363	15,9	601	803	592	9
SATAKUNNAN	22640	23141	24177	-1537	18,1	278	343	330	-52
HÄMEEN	69923	71186	74759	-4836	18,5	797	884	798	-1
KYMEN	30415	30180	32420	-2005	18,9	241	314	201	40
MIKKELIN	19851	20102	20126	-275	20,9	151	191	141	10
VAASAN	33822	34379	35759	-1937	15,7	697	694	441	256
KESKI-SUOMEN	25656	26327	27020	-1364	20,9	179	402	169	10
KUOPION	23994	24489	23434	560	19,8	246	276	155	91
POHJ.-KARJALAN	18009	18416	17808	201	22,5	98	110	126	-28
KAINUUN	9902	10167	9815	87	23,0	62	94	77	-15
OULUN	31995	32308	32635	-640	19,3	447	560	400	47
LAPIN	23291	23642	23425	-134	23,8	169	167	227	-58
KOKO MAA	452102	461480	473117	-21015	17,9	5680	6806	4937	743

1) TYÖTTÖMIEN TYÖNHAKIJOIDEN PROSENTTINEN OSUUS ARVIOIDUSTA TYÖVOIMASTA

TAULUKKO 3. TYÖTTÖMÄT TYÖNHAKIJAT JA AVOIMET TYÖPAIKAT LÄÄNEITTÄIN, 29.9.1995

LÄÄNI	TYÖTTÖMÄT TYÖNHAKIJAT		TYÖTTÖMYYS- ASTE, % (LOMAUTET MUK.LUK.)	LYHENNE- TYLLÄ TYÖVIIK.	AVOIMET TYÖPAIKAT	
	YHTEENSÄ ILMAN LOMAUT.	LOMAUTETUT				
UUDEENMAAN	107678	105073	2605	15,5	1620	1714
TURUN JA PORIN	60323	58460	1863	17,1	1137	825
AHVENANMAA	826	792	34	6,9	22	71
HÄMEEN	66340	64741	1599	18,2	1244	780
KYMEN	30415	29641	774	18,9	753	241
MIKKELIN	19851	19314	537	20,9	501	151
POHJOIS-KARJALAN	18009	17685	324	22,5	234	98
KUOPION	23994	23564	430	19,8	404	246
KESKI-SUOMEN	25656	24967	689	20,9	451	179
VAASAN	33822	32662	1160	15,7	1108	697
OULUN	41897	40846	1051	20,0	612	509
LAPIN	23291	22915	376	23,8	239	169
YHTEENSÄ	452102	440660	11442	17,9	8325	5680

**TAULUKKO 4. TYÖTTÖMÄT TYÖNHAKIJAT (ILMAN LOMAUTETTUJA) JA AVOIMET TYÖPAIKAT
AMMATTIRYHMITTÄIN, 29.9.1995**

AMMATTIRYHMÄ	TYÖTTÖMÄT TYÖNHAKIJAT			AVOIMET TYÖPAIKAT
	YHTEENSÄ	MIEHET	NAISET	
TEKNINEN, LUONNONT., YHTEISK., YM TYÖ	36120	22073	14047	596
TEKNIIKAN ALAN TYÖ	19240	15639	3601	168
KEMIAN JA FYSIIKAN ALAN TYÖ	1720	481	1239	14
BIOLOGIAN ALAN TYÖ	954	459	495	10
OPETUSALAN TYÖ	6068	1617	4451	245
USKONNONALAN TYÖ	292	139	153	3
LAINOPILLINEN TYÖ	457	231	226	11
TOIMITTAJAN TYÖ, JOUKKOVIESTINTÄ	1397	616	781	9
TAIDE- JA VIHDEALAN TYÖ	3261	1856	1405	23
KIRJASTO- JA MUSEOALAN TYÖ	977	212	765	8
MUUT PÄÄRYHMÄN 0 AMMATIT	1754	823	931	105
TERVEYDENHUOLTO, SOSIAALIALANTYÖ	34513	2891	31622	712
TERVEYDEN- JA SAIRAANHOITOTYÖ	16061	1006	15055	285
TERVEYDENHUOLLON KUNTOUTTAVA TYÖ	1838	632	1206	46
HAMMASHOITOALAN TYÖ	705	43	662	24
APTEEKKIALAN TYÖ	365	26	339	8
ELÄINLÄÄKINTÄHUOLTO, YMPÄRISTÖNSUOJELU	140	70	70	2
SOSIAALIALAN TYÖ	7379	563	6816	115
LASTEN PÄIVÄHOIDON TYÖ	6815	112	6703	172
PSYKOLOGINEN TYÖ	158	29	129	14
HARRASTUS- JA VAPAA-AJANTOIM. OHJAUS	861	333	528	38
MUU PÄÄRYHMÄÄN 1 KUULUVA TYÖ	191	77	114	8
HALLINTO- JA TOIMISTOTYÖ	50082	12381	37701	498
JULKISEN HALLINNON JOHTOTYÖ	463	268	195	51
LIIKKEYRITYSTEN JA JÄRJESTÖJEN JOHTOTYÖ	5878	4268	1610	110
HENKILÖSTÖ- JA TYÖVOIMA-ASIAIN HOITOT.	212	77	135	12
TALOUSHALL. SUUNNITTELU- JA TILINPITOT	3824	660	3164	57
SIHTEERI- JA TOIMISTOTYÖ	29561	3056	26505	116
ATK-ALAN TYÖ	2975	1706	1269	81
PANKKI- JA VAKUUTUSALAN TYÖ	4062	474	3588	51
MATKAILUALAN TYÖ	666	120	546	7
MUU HALLINTO- JA TOIMISTOTYÖ	2441	1752	689	13
KAUPALLINEN TYÖ	35356	13611	21745	1165
MAINOS- JA MARKKINOINTITYÖ	2223	1084	1139	15
KIINT., PALVEL. JA ARVOPAP. MYYNTI	453	256	197	45
OSTOTYÖ	576	387	189	4
KAUPPAEDUSTUS- JA KONTTORIMYYNTITYÖ	6616	4183	2433	824
TAVAROIDEN MYYNTITYÖ	25124	7601	17523	275
MUU KAUPALLINEN TYÖ	364	100	264	2
MAA- JA METSÄTALOUSTYÖ, KALASTUSALA	14915	10408	4507	320
MAATILATALOUS, ELÄINTENHOITO	5695	3173	2522	190
PUUTARHA- JA PUISTOTYÖ	2593	826	1767	77
RIISTANHOITO, METSÄSTYS	2	2	0	0
KALASTUS	382	328	54	3
METSÄTYÖ	6228	6067	161	50
MUU MAA- JA METSÄTALOUSTYÖ	15	12	3	0

AMMATTIRYHMÄ	TYÖTTÖMÄT TYÖNHAKIJAT			AVOIMET
	YHTEENSÄ	MIEHET	NAISET	TYÖPAIKAT
KULJETUS- JA LIIKENNETYÖ	17515	14831	2684	124
MERIPÄÄLLYSTÖTYÖ	528	515	13	10
KANSI- JA KONEMIEHISTÖTYÖ	676	641	35	6
LENTOKULJETUSTYÖ	104	98	6	0
VETURIN- JA MOOTTORIV.KULJETUSTYÖ	40	40	0	0
TIELIIKENNETYÖ	12596	12150	446	56
LIIKENTEEN JOHTO, LIIKENT.PALVELUTYÖ	621	477	144	8
POSTI- JA TIETOLIIKENNETYÖ	1552	140	1412	7
POSTINKANTAJANTYÖ	1329	713	616	36
MUU KULJETUS- JA LIIKENNETYÖ	69	57	12	1
RAKENNUSTYÖ, KAIVOS- JA LOUHINTATYÖ	45564	44622	942	185
KAIVOS- JA LOUHINTATYÖ	734	718	16	0
ÖLJYNPORAUS, TURPEENNOSTO	117	114	3	0
TALONRAKENNUSTYÖ	39318	38602	716	160
MAA- JA VESIRAKENNUSTYÖ	1190	1182	8	6
TYÖKONEIDEN KÄYTTÖ	4205	4006	199	19
TEOLLINEN TYÖ	97129	71600	25529	1213
TEKSTIILITYÖ	1877	352	1525	7
OMPELUTYÖ	8901	438	8463	52
JALKINE- JA NAHKATYÖ	1162	351	811	14
TERÄS-, METALLITEHDAS- JA VALIMOTYÖ	957	839	118	1
HIENOMEKAANINEN TYÖ	803	672	131	18
KONEPAJA- JA RAKENNUSMETALLITYÖ	28232	26606	1626	598
SÄHKÖTYÖ	11702	10401	1301	232
PUUTYÖ	8277	6981	1296	33
MAALAUSTYÖ	1390	1194	196	5
RADIO-, TV- JA ELOKUVATEKNINEN TYÖ	158	137	21	2
GRAAFINEN TYÖ	3915	2061	1854	29
LASI-, KERAAMINEN- JA TIILITYÖ	488	257	231	3
ELINTARVIKETEOLLISUUSTYÖ	4583	2018	2565	74
KEMIANPROSESSITYÖ	757	634	123	0
MASSA- JA PAPERITYÖ	1919	1498	421	7
KUMI- JA MUOVITUOTETYÖ	1406	927	479	26
MUU TEOLLINEN TYÖ	1443	1040	403	5
KIINTEIDEN KONEIDEN KÄYTTÖ	273	265	8	2
PAKKAUS-, VARASTO- JA AHTAUSTYÖ	7910	5109	2801	86
SEKATYÖ	10976	9820	1156	19
PALVELUTYÖ	51195	11750	39445	867
VARTIOINTI- JA SUOJELUTYÖ	1193	1064	129	26
MAJOITUSLIIKE- JA SUURTALOUSTYÖ	18312	4131	14181	198
TARJOILUTYÖ	9141	2039	7102	131
KOTITALOUSTYÖ	388	6	382	22
KIINTEISTÖNHOITO- JA SIIVOUSTYÖ	17802	3578	14224	388
HYGIENIA JA KAUNEUDENHOITOTYÖ	2605	106	2499	59
PESULA- JA SILITYSTYÖ	677	81	596	9
AMMATTIM. URHEILU- JA LIIKUNTATYÖ	185	137	48	1
SOTILASTYÖ	72	71	1	0
MUU PALVELUTYÖ	820	537	283	33
MUUALLA LUOKITTELEMATON TYÖ	58271	30837	27434	0
KOULULAISET JA OPISKELIJAT	1431	770	661	0
ILMAN AMMATTIA OLEVAT	45518	24953	20565	0
AMMATINVAIHTAJAT	4415	1853	2562	0
VASTAVALMISTUNEET	6907	3261	3646	0
YHTEENSÄ	440660	235004	205656	5680

**TAULUKKO 5. TYÖTTÖMÄT TYÖNHAKIJAT (ILMAN LOMAUTETTUJA), LOMAUTETUT
JA AVOIMET TYÖPAIKAT TOIMIALOITTAIN, 29.9.1995**

TOIMIALA	TYÖTTÖMÄT TYÖNHAKIJAT			LOMAU- TETUT	AVOIMET TYÖPAIKAT
	YHTEENSÄ	MIEHET	NAISET		
A MAATALOUS, KALA- JA RIISTATALOUS	9072	5920	3152	66	240
B METSÄTALOUS	4375	3651	724	185	41
C KAIVOS- JA KAIVANNAISTOIMINTA	850	768	82	22	4
D TEOLLISUUS	35643	21703	13940	1713	1267
E ENERGIA- JA VESIHUOLTO	1140	854	286	63	12
F RAKENTAMINEN	28922	26671	2251	2020	264
G KAUPPA	22476	8943	13533	333	919
H MAJOITUS- JA RAVITSEMISTOIMINTA	10858	3313	7545	194	289
I KULJETUS	8555	6988	1567	233	93
J TIETOLIIKENNE	2116	1138	978	14	66
K RAHOITUS- JA VAKUUTUSTOIMINTA	2654	514	2140	7	72
L KIINT.-, PUHTAUS- JA VUOKRAUS	7922	3461	4461	82	387
M TEKN. PALVELU JA PALV. LIIKE-EL.	4500	2636	1864	192	418
N JULKINEN HALLINTO JA MAANPUOL.	52626	25669	26957	183	282
O KOULUTUS JA TUTKIMUS	12632	5349	7283	68	283
P TERVEYS- JA SOSIAALIPALVELU	30299	5526	24773	366	463
R VIRKISTYS- JA KULTTUURIPALALV.	9455	5476	3979	38	105
S JÄRJESTÖ- JA USKONNOLL. T.	3796	1429	2367	43	88
T MUUT PALVELUT	4019	1072	2947	56	275
X TOIMIALA TUNTEMATON	188750	103923	84827	5564	112
Y H T E E N S Ä	440660	235004	205656	11442	5680

TAULUKKO 6. TYÖNHAKIJAT JA AVOIMET TYÖPAIKAT KOULUTUKSEN MUKAAN 29.9.1995

KOULUTUSASTE KOULUTUSALA TAI TUTKINTO	TYÖNHAKIJAT					AVOIMET TYÖPAIKAT
	YHTEENSÄ	TYÖTTÖMÄT ILMAN LOMAUTETT.	TYÖTTÖ- MISTÄ VASTAV.	VALTION TYÖLLIS- TÄMÄT	KUNTIEN TYÖLLIS- TÄMÄT	
PERUSASTEEN ALEMPI KOULUTUS	208933	136925	590	3279	6447	176
PERUSASTEEN YLEMPI KOULUTUS	107698	77411	1110	1568	5059	148
KESKIKOULUTUTKINTO	28536	19289	161	505	947	18
PERUSKOULUTUTKINTO	75572	55633	862	1029	3909	130
KANSANOPISTO, 10. LUOKKA YM.	3590	2489	87	34	203	0
KESKIASTEEN ALEMPI KOULUTUS	165451	109374	6755	3121	8773	345
KANSANKORKEAKOULU	439	289	14	5	22	0
HUMANISTINEN JA EST. KOULUTUS	2284	1504	64	47	128	1
OPETTAJAKOULUTUS	1255	748	49	7	93	6
MERKANTTI, KAUPPAKOULU	18872	12122	604	615	972	30
MUU KAUPALLINEN KOULUTUS	5035	3273	99	150	180	3
METALLIALAN KOULUTUS	29891	21142	831	609	1061	127
SÄHKÖALAN KOULUTUS	7383	4988	118	181	263	20
RAKENNUSALAN KOULUTUS	17589	12033	613	428	819	4
PUUTEOLLISUUDEN KOULUTUS	5958	4195	219	119	321	8
TEKST.- JA VAATETUSTEOLL.KOUL.	7069	4582	117	79	474	7
MUU TEOLLISUUSAMM. KOULUTUS	8160	5716	424	163	370	16
LIIKENTEEN KOULUTUS	2142	1540	203	23	43	0
PERUSHOITAJA	6270	3760	512	13	530	22
LASTENHOITAJA	1944	1122	88	3	184	9
SOSIAALIALAN HOITAJAKOULUTUS	6780	3926	627	20	812	14
MUU HOITOALAN KOULUTUS	5709	3415	559	76	342	23
MAA- JA METSÄTALOUSALAN KOUL.	8329	5438	380	285	330	4
VARTIOINT.- JA SUOJELUALAN K.	371	252	15	10	15	7
KOTI- JA LAITOSTALouden KOUL.	11396	7141	393	105	822	17
HOTELLI- JA RAVITSEMISALV. KOUL.	15332	9989	706	153	864	15
PARTURIT JA KAMPAAJAT	2440	1655	88	21	93	12
MUU ERITYISALOJEN KOULUTUS	577	376	21	7	31	0
KOULUTUSALA TUNTEMATON	226	168	11	2	4	0
KESKIASTEEN YLEMPI KOULUTUS	125652	79907	8785	3076	5300	377
YLIOPIILAS	35093	23175	3452	389	1271	120
MUU YLEISSIVISTÄVÄ KOULUTUS	1530	1036	136	9	63	0
HUMANISTINEN JA ESTEETTINEN K.	3075	2042	367	41	198	3
MERKONOMI, KAUPPAOPISTO	40086	24260	2007	1803	1829	78
MUU KAUPALLINEN KOULUTUS	768	479	18	24	35	5
TEKNIKKO (VANHA)	12494	7667	137	334	417	32
MUU TEKNISEN ALAN KOULUTUS	17446	11840	1385	298	710	40
LIIKENTEEN KOULUTUS	415	297	21	7	4	0
SAIRAAHOITAJA	2600	1654	130	12	166	70
MUU HOITOALAN KOULUTUS	3334	1958	287	27	176	13
MAA- JA METSÄTALOUSALAN KOUL.	1318	772	61	75	53	1
HOTELLI- JA RAVITSEMISALAN KOUL.	5588	3543	603	42	285	4
MUU ERIKOISALOJEN KOULUTUS	1823	1127	181	13	89	10
KOULUTUSALA TUNTEMATON	82	57	0	2	4	1

JATKUU

TAULUKKO 6. TYÖNHAKIJAT JA AVOIMET TYÖPAIKAT KOULUTUKSEN MUKAAN 29.9.1995

KOULUTUSASTE KOULUTUSALA TAI TUTKINTO	TYÖNHAKIJAT				AVOIMET TYÖPAIKAT	
	YHTEENSÄ	TYÖTTÖMÄT ILM.LOMAUT.	VASTA- VALMIST.	VALTION TYÖLLIST.	KUNTIEN TYÖLLIST.	
ALIN KORKEA-ASTE	29259	17405	2806	562	1445	121
HUMANISTINEN JA ESTEETTINEN KOUL.	1923	1271	218	44	78	1
LASTENTARHANOPETTAJA (VANHA)	1156	687	26	7	76	5
MUU OPETTAJAKOULUTUS	1025	595	94	10	66	3
KAUPPA- JA HALLINTOALAN KOULUTUS	2121	1289	101	103	76	13
INSINÖÖRI (VANHA)	6558	3849	73	146	168	36
TEKNIKKO (UUSI)	3610	2175	436	85	150	12
LIIKENTEEN KOULUTUS	41	32	2	0	0	0
ERIKOISSAIRAANHOITAJA	4667	2914	837	24	348	21
TERVEYDENHOITAJA	1868	987	195	9	134	5
SOSIAALIALAN OHJAAJA	1615	894	293	31	179	4
MUU HOITOALAN KOULUTUS	1786	1036	252	16	73	13
MAA- JA METSÄTALOUSALAN KOUL.	1285	708	92	73	49	2
ERIKOISAL.KOUL. TAI KOUL. TUNTEMATO	1604	968	187	14	48	6
ALEMPI KANDIDAATTIASTEEN KOULUTUS	9317	5796	665	237	288	58
HUM. KAND	1239	819	31	59	43	2
MUU HUMANIST. JA ESTEETT. KOUL.	405	279	4	14	5	1
PERUSKOULUN LUOKANOPETTAJA	175	117	8	2	4	10
LASTENTARHAN OPETTAJA (UUSI)	918	493	114	3	89	7
MUU OPETTAJAKOULUTUS	569	365	21	1	9	7
EKONOMI (VANHA)	1138	699	24	25	19	2
MUU YHTEISKUNTATIET.KOULUTUS	1327	839	30	55	38	2
INSINÖÖRI (UUSI)	2351	1378	409	42	61	16
LUONNONTIET. KAND.	529	341	3	28	10	1
LIIKENTEEN KOULUTUS	217	172	3	1	4	0
HOITOALAN KOULUTUS	306	197	16	2	6	8
ERIKOISAL.KOUL. TAI KOUL.TUNTEMATON	143	97	2	5	0	2
YLEMPI KANDIDAATTIASTEEN KOULUTUS	14975	9090	1032	603	293	96
FIL.KAND., HUMANIST. PÄÄAINE	2047	1254	160	80	48	9
MUU HUMANIST. JA ESTEETT. KOUL.	834	586	81	15	18	1
KASVATUSTIET.KAND., OPETTAJAK.	387	253	52	4	5	3
FIL.KAND., OPETTAJAKOULUTUS	366	236	39	7	7	4
MUU OPETTAJAKOULUTUS	241	159	8	1	3	5
OIKEUSTIETEEN KAND.	677	429	56	45	10	8
KAUPPATIET.KAND., TALOUSTIET.KAND.	577	380	29	17	5	1
EKONOMI (UUSI)	1109	697	101	37	18	3
VALTIOTIET. KAND.	955	603	77	46	26	0
YHTEISKUNTATIET.KAND	749	435	68	53	20	1
MUU YHTEISKUNTATIET.KOULUTUS	1105	598	91	66	40	13
DIPL.INSINÖÖRI	2043	1202	94	53	21	19
ARKKITEHTI	807	414	35	29	23	0
FIL.KAND., MATEM.-LUONNOTIET.PÄÄAINE	1525	924	72	107	29	4
LÄÄKETIET.LIS.	416	242	12	2	4	21
HAMMASLÄÄKETIET.LIS.	221	103	16	2	5	0
MUU HOITOALAN KOULUTUS	179	115	15	2	1	3
MAA- JA METSÄT. KAND.	400	257	23	20	7	0
MUU MAA- JA METSÄT. KOULUTUS	223	125	2	10	2	0
ERIKOISAL.KOUL. TAI KOUL. TUNTEMATO	114	78	1	7	1	1
TUTKIJAKOULUTUS TAI VASTAAVA	727	479	42	25	9	19
KOULUTUSASTE TUNTEMATON	6106	4151	141	72	198	4339
YHTEENSÄ	668118	440538	21926	12543	27812	5679

TAULUKKO 7. AVOIMET TYÖPAIKAT AMMATTIRYHMITTÄIN JA TYÖVOIMAPIREITÄIN, 29.9.1995

AMMATTIRYHMÄ	TYÖVOIMAPIIRI													
	UUDEN- MAAN	TURUN	SATA- KUN- NAN	HÄMEEN	KYMEN	MIKKE- LIN	VAA- SAN	KESKI- SUO- MEN	KUO- PION	POHJ- KAR- JALAN	KAI- NUUN	OULUN	LAPIN	KOKO MAA
TEKNINEN, LUONNONTIET., YHTEISKUNNALLINEN YM. T.	174	125	22	69	43	16	45	20	32	12	4	26	8	596
TERVEYDENHUOLTO, SOSIAALILAN TYÖ	197	141	21	77	16	26	50	25	21	4	9	110	15	712
HALLINTO- JA TOIMISTOTYÖ	199	18	17	52	24	20	66	32	20	6	7	25	12	498
KAUPALLINEN TYÖ	334	112	55	216	40	32	156	35	81	21	10	53	20	1165
MAA- JA METSÄTALOUSTYÖ, KALASTUSALA SIITÄ: METSÄTYÖ	41 2	11 1	6 1	21 10	7 4	11 1	145 22	4 2	17 0	9 2	7 2	38 0	3 3	320 50
KULJETUS- JA LIIKENNETYÖ	47	13	6	17	7	2	11	1	1	1	9	6	3	124
RAKENNUSTYÖ, KAIVOS- JA LOUHIINTATYÖ SIITÄ: TALONRAKENNUSTYÖ	48 43	7 6	2 2	38 33	25 23	7 4	12 10	0 0	5 2	11 11	3 2	23 21	4 3	185 160
TEOLLINEN TYÖ	286	121	116	187	46	23	169	21	39	22	3	96	84	1213
PALVELUTYÖ	388	53	33	120	33	14	43	41	30	12	10	70	20	867
MUUALLA LUOKITTELEM. TYÖ	0	0	0	0	0	0	0	0	0	0	0	0	0	0
YHTEENSÄ	1714	601	278	797	241	151	697	179	246	98	62	447	169	5680

TAULUKKO 8. TYÖTÖMÄT TYÖNHAKIJAT (ILMAN LOMAUTETTUJA) AMMATTIRYHMITTÄIN JA TYÖVOIMAPIIREITTÄIN, 29.9.1995

AMMATTIRYHMÄ	TYÖVOIMAPIIRI											KOKO MAA		
	UUDEN- MAAN	TURUN	SATA- KUN- NAN	HÄMEEN	KYMEN	MIKKE- LIN	VAA- SAN	KESKI- SUO- MEN	KUO- PION	POHJ.- KAR- JALAN	KAI- NUUN		OULUN	LAPIN
TEKNINEN, LUONNONTIET., YHTEISKUNNALLINEN YM. T.	11300	3021	1502	5747	2068	1188	2184	1961	1507	1186	575	2484	1397	36120
TERVEYDENHUOLTO, SOSIAALIALAN TYÖ	6181	2673	1785	5322	2543	1705	3338	2131	2029	1463	750	2574	2019	34513
HALLINTO- JA TOIMISTOTYÖ	15839	3624	2223	7753	2963	1733	3464	2510	2226	1526	873	2974	2374	50082
KAUPALLINEN TYÖ	9647	2882	1807	5897	2118	1405	2673	1855	1756	1263	553	2117	1383	35356
MAA- JA METSÄTALOUSTYÖ, KALASTUSALA	902	655	527	1321	862	1150	1451	1262	1453	1272	764	1627	1669	14915
SIITÄ: METSÄTYÖ	145	113	156	372	257	582	445	635	698	662	456	758	949	6228
KULJETUS- JA LIKENNETYÖ	4923	1471	792	2321	1204	788	1241	922	926	665	321	1046	895	17515
RAKENNUSTYÖ, KAIVOS- JA LOUHINTATYÖ	9950	2971	2038	7037	3206	2225	2919	2778	2720	2101	1427	3520	2672	45564
SIITÄ: TALONRAKENNUSTYÖ	8860	2594	1733	6177	2703	1877	2498	2349	2350	1792	1178	2955	2252	39318
TEOLLINEN TYÖ	19092	8280	5882	17386	6704	4096	8395	5605	5150	3638	1773	6676	4452	97129
PALVELUTYÖ	11039	4074	2495	7738	3808	2266	3772	2876	2557	2169	1376	3741	3284	51195
MUJALLA LUOKITTELEM. T.	16200	4230	2910	7629	4165	2758	3225	3067	3240	2402	1255	4420	2770	58271
YHTEENSÄ	105073	33881	21961	68151	29641	19314	32662	24967	23564	17685	9667	31179	22915	440660

TAULUKKO 9. TYÖTTÖMÄT TYÖNHAKIJAT (ILMAN LOMAUTETTUJA) IKÄRYHMITTÄIN JA TYÖVOIMAPIREITÄIN, 29.9.1995

TYÖVOIMAPIIRI	IKÄRYHMÄ	15-19	20-24	25-29	30-34	35-39	40-44	45-49	50-54	55-59	60-64	65+	YHT.
		HLÖÄ	5540	12205	13676	13828	12506	12475	13105	8965	10705	2047	21
%	5,3	11,6	13,0	13,2	11,9	11,9	12,5	8,5	10,2	1,9	0	100	
HLÖÄ	1992	3891	4351	3867	3653	3862	4306	2955	4176	820	8	33881	
%	5,9	11,5	12,8	11,4	10,8	11,4	12,7	8,7	12,3	2,4	0	100	
HLÖÄ	1262	2402	2647	2421	2312	2522	2798	1977	3211	406	3	21961	
%	5,7	10,9	12,1	11,0	10,5	11,5	12,7	9,0	14,6	1,8	0	100	
HLÖÄ	3458	7586	8417	7925	7720	8086	8668	5959	9013	1310	9	68151	
%	5,1	11,1	12,4	11,6	11,3	11,9	12,7	8,7	13,2	1,9	0	100	
HLÖÄ	1787	3781	3632	3186	3158	3513	3679	2536	3830	532	7	29641	
%	6,0	12,8	12,3	10,7	10,7	11,9	12,4	8,6	12,9	1,8	0	100	
HLÖÄ	1080	2170	2227	2315	2303	2405	2520	1666	2306	319	3	19314	
%	5,6	11,2	11,5	12,0	11,9	12,5	13,0	8,6	11,9	1,7	0	100	
HLÖÄ	1937	4405	4169	3621	3661	3821	4024	2685	3708	627	4	32662	
%	5,9	13,5	12,8	11,1	11,2	11,7	12,3	8,2	11,4	1,9	0	100	
HLÖÄ	1555	3251	3107	3127	2852	2976	2908	2014	2835	340	2	24967	
%	6,2	13,0	12,4	12,5	11,4	11,9	11,6	8,1	11,4	1,4	0	100	
HLÖÄ	1426	2855	3106	3002	2989	2990	2887	1749	2296	262	2	23564	
%	6,1	12,1	13,2	12,7	12,7	12,7	12,3	7,4	9,7	1,1	0	100	
HLÖÄ	906	1954	2158	2265	2357	2454	2293	1444	1622	229	3	17685	
%	5,1	11,0	12,2	12,8	13,3	13,9	13,0	8,2	9,2	1,3	0	100	
HLÖÄ	529	1076	1260	1296	1247	1254	1095	789	1013	108	0	9667	
%	5,5	11,1	13,0	13,4	12,9	13,0	11,3	8,2	10,5	1,1	0	100	
HLÖÄ	2271	4497	4258	3988	3779	3719	3286	2147	2844	389	1	31179	
%	7,3	14,4	13,7	12,8	12,1	11,9	10,5	6,9	9,1	1,2	0	100	
HLÖÄ	1153	2731	3193	3260	3069	2857	2530	1615	2231	275	1	22915	
%	5,0	11,9	13,9	14,2	13,4	12,5	11,0	7,0	9,7	1,2	0	100	
KOKO MAA	HLÖÄ	24896	52804	56201	54101	51606	52934	54099	36501	49790	7664	64	440660
%	6,6	12,0	12,8	12,3	11,7	12,0	12,3	8,3	11,3	1,7	0	100	

TAULUKKO 10. TYÖTTÖMÄT TYÖNHAKIJAT (ILM. LOM.) TYÖTTÖMYYDEN KESTON MUKAAN TYÖVOIMAPIIREITTÄIN, 29.9.1995

TYÖVOIMAPIIRI	TYÖTTÖMYYDEN KESTO, VIIKKOA											YHT.	KESKI- MÄÄRIN
	ALLE 1	1-2	3-4	5-8	9-12	13-26	27-52	53-78	79-104	YLI 104	YHT.		
UUDENMAAN	HLÖÄ	1652	4069	6009	7850	5711	21244	21156	12640	7875	16867	105073	52
	%	2	4	6	7	5	20	20	12	7	16	100	
TURUN	HLÖÄ	893	1743	2646	3106	2176	6327	6566	3939	2169	4316	33881	46
	%	3	5	8	9	6	19	19	12	6	13	100	
SATAKUNNAN	HLÖÄ	398	962	1484	1846	1191	4155	4529	2805	1793	2798	21961	48
	%	2	4	7	8	5	19	21	13	8	13	100	
HÄMEEN	HLÖÄ	1414	3142	4660	5590	4094	12766	13321	7999	4900	10265	68151	50
	%	2	5	7	8	6	19	20	12	7	15	100	
KYMEN	HLÖÄ	612	1516	2540	2638	1660	5559	5493	3249	2032	4342	29641	48
	%	2	5	9	9	6	19	19	11	7	15	100	
MIKKELIN	HLÖÄ	395	925	1351	1654	1148	3811	4119	2125	1258	2528	19314	46
	%	2	5	7	9	6	20	21	11	7	13	100	
VAASAN	HLÖÄ	772	1697	2747	3285	2062	6195	6169	3789	2023	3923	32662	44
	%	2	5	8	10	6	19	19	12	6	12	100	
KESKI-SUOMEN	HLÖÄ	473	970	1716	1947	1439	4887	4847	2978	1816	3894	24967	51
	%	2	4	7	8	6	20	19	12	7	16	100	
KUOPION	HLÖÄ	585	1319	1805	2328	1685	4896	5118	2460	1226	2142	23564	39
	%	2	6	8	10	7	21	22	10	5	9	100	
POHJ.-KARJALAN	HLÖÄ	428	918	1281	1718	1112	3803	4037	2109	1115	1164	17685	37
	%	2	5	7	10	6	22	23	12	6	7	100	
KAINUUN	HLÖÄ	304	662	808	984	684	2153	2448	964	356	304	9667	30
	%	3	7	8	10	7	22	25	10	4	3	100	
OULUN	HLÖÄ	849	1854	2788	2980	1947	6769	6065	3373	1616	2938	31179	39
	%	3	6	9	10	6	22	19	11	5	9	100	
LAPIN	HLÖÄ	654	1429	1776	2240	1495	5268	5229	2693	1093	1038	22915	33
	%	3	6	8	10	7	23	23	12	5	5	100	
KOKO MAA	HLÖÄ	9429	21206	31611	38166	26404	87833	89097	51123	29272	56519	440660	46
	%	2	5	7	9	6	20	20	12	7	13	100	

TAULUKKO 11. TYÖTTÖMÄT TYÖNHAKIJAT JA TOIMEENTULOTURVA TYÖVOIMAPIIREITTÄIN, 29.9.1995

TYÖVOIMAPIIRI	TYÖTTÖMÄT		TYÖTTÖMÄT		TYÖTTÖMYYS-		TYÖMARKKINA-		PERUSPÄIVÄ-	
	TYÖNHAKIJAT	TYÖTTÖMÄT	KASSAN JÄSENET	ELÄKKEEN**	TUKEEN	RAHAN SAAJAT**	SAAJAT*	OIKEUTETUT	HEINÄKUUN	
UUDENMAAN	107678	43801	6557	36338	18978					
TURUN	34926	17752	3609	11914	5305					
SATAKUNNAN	22640	13471	2577	7390	2648					
HÄMEEN	69923	35689	6936	25241	10173					
KYMEN	30415	15443	3377	11745	4027					
MIKKELIN	19851	9665	1664	8195	3106					
VAASAN	33822	17421	3173	11755	5385					
KESKI-SUOMEN	25656	12313	2272	9893	4061					
KUOPION	23994	12456	1758	8266	3801					
POHJ.-KARJALAN	18009	10177	1186	5453	2821					
KAINUUN	9902	6947	827	2506	1119					
OULUN	31995	17876	1918	10364	4055					
LAPIN	23291	15555	1828	5842	2573					
KOKO MAA	452102	228566	37682	154902	68052					

*) EI SISÄLLY TYÖTTÖMIEN TYÖNHAKIJOIDEN LUKUMÄÄRIIN

***) LÄHDE: KANSANELÄKELAITOS (ENNAKKOTIETO, TARKENTUU MYÖHEMMIN)

TAULUKKO 12. TYÖNHAKIJAT TYÖLLISYDEN MUKAAN, TYÖVOIMAPIIREITTÄIN, 29.9.1995

TYÖVOIMAPIIRI	TYÖNHAKIJAT						
	YHTEENSÄ	TYÖSSÄ OLEVAT	TYÖTTÖMÄT	LOMAUTETUT	LYHENNE- TYLLÄ TYÖV.	TYÖVOIMAN ULKOPUOL.	TYÖTTÖMYY- ELÄKKEELLÄ
UUDENMAAN	148836	24494	105073	2605	1620	8360	6557
TURUN	51987	9755	33881	1045	609	3051	3609
SATAKUNNAN	35331	8095	21961	679	469	1538	2577
HÄMEEN	104159	21695	68151	1772	1325	4207	6936
KYMEN	46474	9607	29641	774	753	2295	3377
MIKKELIN	31867	8018	19314	537	501	1807	1664
VAASAN	50627	10402	32662	1160	1108	2086	3173
KESKI-SUOMEN	37295	7425	24967	689	451	1465	2272
KUOPION	35987	8215	23564	430	404	1601	1758
POHJ.-KARJALAN	26721	6394	17685	324	234	885	1186
KAINUUN	16345	4674	9667	235	185	746	827
OULUN	46596	10305	31179	816	427	1909	1918
LAPIN	36102	9125	22915	376	239	1591	1828
KOKO MAA	668327	138204	440660	11442	8325	31541	37682

**TAULUKKO 13. KUUKAUDEN AIKANA ALKANEET TYÖTTÖMYYSJAKSOT AIKAISEMMAN TOIMINNAN MUKAAN
TYÖVOIMAPIIREITTÄIN, SYYSKUU 1994**

TYÖVOIMAPIIRI	TOIMINTA ENNEN TYÖTTÖMYYYTTÄ						
	KUUKAUDEN AIKANA ALKA- NEET TYÖTTÖ- MYYSJAKSOT	TYÖ- VOIMASTA	TYÖVOIMAN YHTEENSÄ	KOULUSTA, OPISKELEM.	ASE- TAI SIVILI- PALVELUKS.	KOTITALOUS- TYÖSTÄ	MUUALTA TYÖ- VOIMAN ULKO- PUOLELTA
UUDENMAAN	11357	6615	4742	1388	714	409	2231
TURUN	5750	3792	1958	832	313	211	602
SATAKUNNAN	3068	1899	1169	517	261	151	240
HÄMEEN	9824	5540	4284	1827	641	423	1393
KYMEN	4823	3191	1632	688	368	171	405
MIKKELIN	2944	1748	1196	677	186	144	189
VAASAN	5454	3393	2061	897	516	190	458
KESKI-SUOMEN	3082	1859	1223	489	240	141	353
KUOPION	4011	2419	1592	670	264	149	509
POHJ.-KARJALAN	2801	1659	1142	506	223	102	311
KAINUUN	2152	1363	789	378	154	82	175
OULUN	5779	3465	2314	956	472	254	632
LAPIN	4337	2829	1508	707	281	197	323
KOKO MAA	65382	39772	25610	10532	4633	2624	7821

TAULUKKO 14. KUUKAUDEN AIKANA TYÖVOIMATOIMISTOISSA OLLEET TYÖNHAKIJAT JA AVOIMET TYÖPAIKAT TYÖVOIMAPIIREITTÄIN, SYYSKUU 1995

TYÖVOIMAPIIRI	TYÖNHAKIJOITA		KUUKAUDEN		TYÖNHAUN		AVOIMET		TÄYTTYNEET	
	YHTEENSÄ	NÄISTÄ	UUDET	UUSISTA	PÄÄTTÄNEET	TYÖPAIKAT	NÄISTÄ	TYÖPAIKAT	TYÖPAIKAT	TYÖPAIKAT
	KUUKAUDEN	KUUKAUDEN	TYÖNHAKIJAT	TYÖTTÖMÄT (1)	TYÖTTÖMÄT (1)	KUUKAUDEN	KUUKAUDEN	AIKANA YHT.	KUUKAUDEN	UUDET TYÖP.
	AIKANA	AIKANA	TYÖTTÖMIÄ (1)							
UUDENMAAN	158124	116056	8298	5487	11203	4090	2505	2334		
TURUN	55289	38536	3436	2247	3864	1896	1275	1299		
SATAKUNNAN	37179	24462	1599	1000	2149	686	357	400		
HÄMEEN	109556	75755	5557	3424	7054	1923	1146	1040		
KYMEN	48796	32962	2961	1893	2732	664	393	419		
MIKKELIN	33061	21476	1213	622	1373	448	285	259		
VAASAN	53836	36737	3452	2233	3904	1525	927	886		
KESKI-SUOMEN	39247	27725	1995	1284	2366	648	352	473		
KUOPION	37967	26678	2077	1247	2414	701	466	487		
POHJ.-KARJALAN	28129	19964	1461	903	1641	361	286	264		
KAINUUN	17190	11223	858	522	995	301	219	234		
OULUN	49932	35331	3158	2052	3964	1291	766	828		
LAPIN	38059	26165	1818	1183	2302	548	414	389		
KOKO MAA	706365	493070	37883	24097	45961	15082	9391	9312		

1. LOMAUTETUT EIVÄT SISÄLLY LUKUIHIN

TAULUKKO 15. KUUKAUDEN AIKANA TYÖVOIMATOIMISTOISSA AVOIMINA OLLEET TYÖPAIKAT JA TÄYTTyneet TYÖPAIKAT
AMMATTIRYHMITTÄIN, SYYSKUU 1995

AMMATTIRYHMÄ	AVOIMET TYÖPAIKAT		TÄYTTyneet TYÖPAIKAT				PERUUTE- TUT TYÖPAIKAT
	YHTEENSÄ KUUKAUD. AIKANA	KUUKAU- DEN UUDET	YHTEENSÄ	TYÖVOIMA- TOIMISTON HAKIJALLA	MUUTEN	HAKUAIKA PÄÄTTYNYT	
TEKNINEN, LUONNONT., YHTEISK., YM TYÖ	1427	896	851	351	131	369	56
TERVEYDENHUOLTO, SOSIAALIALANTYÖ	1631	960	898	466	150	282	100
HALLINTO- JA TOIMISTOTYÖ	1174	691	729	289	103	337	46
KAUPALLINEN TYÖ	2391	1190	1284	425	246	613	139
MAA- JA METSÄTALOUSTYÖ, KALASTUSALA	932	684	588	471	108	9	62
KULJETUS- JA LIIKENNETYÖ	410	307	282	213	55	14	24
RAKENNUSTYÖ, KAIVOS- JA LOUHINTATYÖ	1010	765	762	610	124	28	106
SIITÄ: TALONRAKENNUSTYÖ	891	672	670	531	111	28	100
TEOLLINEN TYÖ	3385	2051	2061	1495	455	111	257
PALVELUTYÖ	2722	1847	1857	1257	352	248	103
MUJALLA LUOKITTELEMATON TYÖ	0	0	0	0	0	0	0
YHTEENSÄ	15082	9391	9312	5577	1724	2011	893

TAULUKKO 16. KUUKAUDEN AIKANA TÄYTTUNEIDEN TYÖPAIKKOJEN AVOINNAOLON KESTO 1) TYÖVOIMAPIIREITTÄIN, SYYSKUU 1995

TYÖVOIMAPIIRI	TYÖPAIKKOJEN AVOINNAOLON KESTO, VUOROKAUTTA											YHT. KESKIM.	
	0-3	4-7	8-14	15-21	22-28	29-42	43-60	61-90	91-180	YLI 180	YHT.		
UUDENMAAN	LKM	387	355	544	423	271	206	102	31	13	2	2334	16
	K-%	17	32	55	73	85	94	98	99	100	100	100	100
TURUN	LKM	538	169	173	175	85	99	22	17	18	3	1299	13
	K-%	41	54	68	81	88	95	97	98	100	100	100	100
SATAKUNNAN	LKM	73	82	118	35	25	23	8	9	21	6	400	21
	K-%	18	39	68	77	83	89	91	93	99	100	100	100
HÄMEEN	LKM	213	170	237	142	109	107	23	19	15	5	1040	17
	K-%	20	37	60	73	84	94	96	98	100	100	100	100
KYMEN	LKM	73	62	80	72	41	47	11	20	13	0	419	21
	K-%	17	32	51	68	78	89	92	97	100	100	100	100
MIKKELIN	LKM	64	80	34	23	17	17	22	2	0	0	259	14
	K-%	25	56	69	78	84	91	99	100	100	100	100	100
VAASAN	LKM	280	139	119	98	47	110	32	56	4	1	886	17
	K-%	32	47	61	72	77	90	93	99	100	100	100	100
KESKI-SUOMEN	LKM	93	48	167	43	29	58	21	13	1	0	473	16
	K-%	20	30	65	74	80	93	97	100	100	100	100	100
KUOPION	LKM	143	93	125	40	25	28	24	5	4	0	487	13
	K-%	29	48	74	82	87	93	98	99	100	100	100	100
POHJ.-KARJALAN	LKM	68	94	44	36	8	7	3	4	0	0	264	10
	K-%	26	61	78	92	95	97	98	100	100	100	100	100
KAINUUN	LKM	91	58	34	21	7	17	3	3	0	0	234	10
	K-%	39	64	78	87	90	97	99	100	100	100	100	100
OULUN	LKM	295	148	136	65	57	62	50	7	7	1	828	13
	K-%	36	54	70	78	85	92	98	99	100	100	100	100
LAPIN	LKM	195	58	51	47	19	10	4	5	0	0	389	9
	K-%	50	65	78	90	95	98	99	100	100	100	100	100
KOKO MAA	LKM	2513	1556	1862	1220	740	791	325	191	96	18	9312	15
	K-%	27	44	64	77	85	93	97	99	100	100	100	100

1. PROSENTTILUVUT OVAT KUMULATIIVISIA ELI KUNKIN LUOKAN PROSENTTILUKUUN ON LASKETTU MUKAAN MYÖS SITÄ EDELTÄVIEN LUOKKIEK PROSENTIT

**TAULUKKO 17. KUUKAUDEN AIKANA TYÖVOIMATOIMISTOISSA OLLEET TYÖNHAKIJAT JA TYÖNHAUN PÄÄTTÄNEET
AMMATTIRYHMITTÄIN, SYYSKUU 1995**

AMMATTIRYHMÄ	TYÖNHAKIJAT YHTEENSÄ KUUKAUDEN AIKANA	NÄISTÄ TYÖTTÖMÄT (1)	KUUKAUDEN UUDET TYÖNHAKIJAT	UUSISTA TYÖTTÖMÄT (1)	TYÖNHAUN PÄÄTTÄNEET TYÖNHAKIJAT YHTEENSÄ
TEKNINEN, LUONNONT., YHTEISK., YM TYÖ	62814	41925	2794	1601	5006
TERVEYDENHUOLTO, SOSIAALIALANTYÖ	60788	40039	3911	2467	3975
HALLINTO- JA TOIMISTOTYÖ	83454	55890	3778	2104	4775
KAUPALLINEN TYÖ	58865	38601	2539	1323	3059
MAA- JA METSÄTALOUSTYÖ, KALASTUSALA	23966	16535	1400	931	1419
KULJETUS- JA LIIKENNETYÖ	26416	19001	1413	940	1513
RAKENNUSTYÖ, KAIVOS- JA LOUHINTATYÖ	68273	50071	4040	2781	3984
SIITÄ: TALONRAKENNUSTYÖ	58834	43366	3563	2460	3509
TEOLLINEN TYÖ	147499	105649	7844	4895	7955
PALVELUTYÖ	82625	56387	3895	2280	4264
MUULLA LUOKITTELEMATON TYÖ	91661	68971	6269	4775	10010
YHTEENSÄ	706365	493070	37883	24097	45961

(1) LOMAUTETUT EIVÄT SISÄLLY LUKUIHIIN

TAULUKKO 18. TYÖNVÄLITYKSET JA MUUT TAPAHTUMAT KUUKAUDEN AIKANA TYÖVOIMAPIIREITTÄIN, SYYSKUU 1995

TYÖVOIMAPIIRI	YHTEENSÄ	VÄLITETTY TYÖHÖN	SIOITETTU TOIMEN- PITEILLÄ	LOMAUTUS TAI LYH. TYÖV. PÄÄTT.	SAANUT MUUTEN TYÖTÄ	ALOITTANUT TYÖVOIMA- KOULUTUKS.	SIIRTYNYT TYÖVOIMAN ULKOPUOL.	MUU SYY TAI EI TIETOA
UUDENMAAN	16042	582	2059	263	3841	1914	1259	6124
TURUN	6950	627	921	190	2320	1002	578	1312
SATAKUNNAN	3842	189	568	126	1052	585	513	809
HÄMEEN	11499	531	2095	269	3332	1840	1042	2390
KYMEN	4869	224	807	94	1322	901	471	1050
MIKKELIN	3256	157	584	122	1033	564	362	434
VAASAN	6233	513	1012	269	1772	727	634	1306
KESKI-SUOMEN	3748	155	768	84	914	770	358	699
KUOPION	4763	257	799	125	1489	718	429	946
POHJ.-KARJALAN	3117	153	766	51	889	479	266	513
KAINUUN	2478	180	481	82	735	463	196	341
OULUN	6723	409	1011	148	1954	804	548	1849
LAPIN	4860	280	1018	84	1451	836	401	790
KOKO MAA	78380	4257	12889	1907	22104	11603	7057	18563

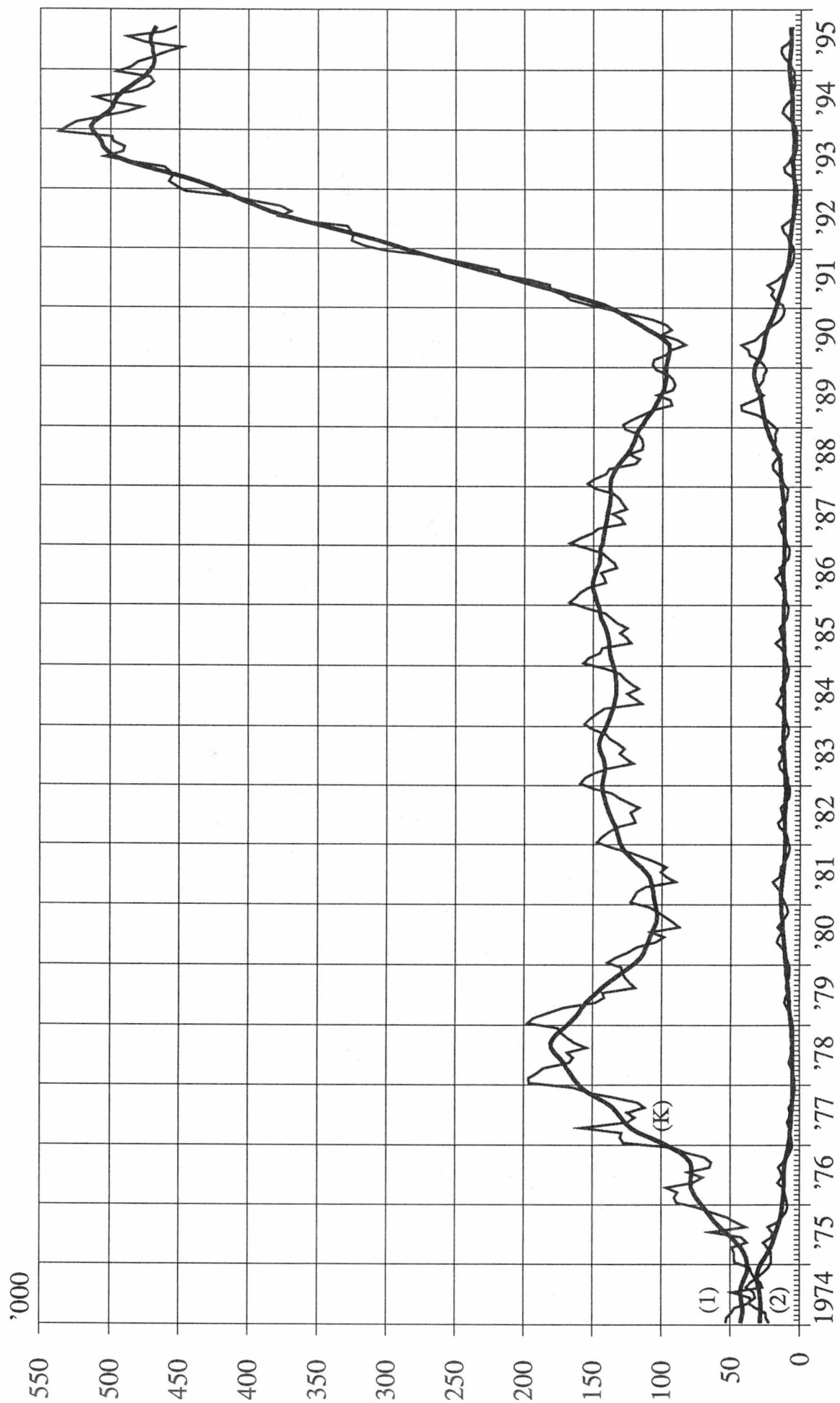
TAULUKKO 19. TYÖVOIMAKOULUTUKSESSA OLEVAT TAVOITEAMMATIN JA KOULUTUSTYÖVOIMAPIIRIN MUKAAN, SYYSKUU 1995

TAVOITEAMMATTI	KOULUTUSTYÖVOIMAPIIRI													KOKO MAA (1)
	UUSI- MAA	TURKU	SATA- KUNTA	HÄME	KYMI	MIK- KELI	VAASA	KESKI- SUOMI	KUO- PIO	POHJ.- KARJA- LA	KAI- NUU	OULU	LAPPI	
TEKN., LUONNONT., YHTEISK., YM T.	869	466	133	331	256	35	116	99	127	98	11	192	137	2870
TERVEYDENH., SOSIAALIAL.TYÖ	554	197	47	416	97	109	82	186	22	82	66	135	174	2167
HALLINTO- JA TOIMISTOTYÖ	2146	729	210	959	302	254	565	322	431	209	198	499	487	7318
KAUPALLINEN TYÖ	394	193	123	393	175	99	111	70	35	61	58	119	72	1906
MAA- JA METSÄTAL., KALASTUS.	21	1	26	43	18	27	25	18	65	76	26	41	83	470
KULJETUS- JA LIIKENNETYÖ	125	104	17	14	20	0	37	17	31	0	0	5	70	440
TEOLLINEN TYÖ, KONEENHOITO, KAIVOS- JA LOUHIINTATYÖ SEKÄ RAKENNUSTYÖN AMMATIT	1400	859	436	1518	635	298	1024	519	284	391	229	456	440	8526
SIITÄ: TALONRAKENNUSTYÖ	269	203	135	330	218	85	110	124	38	69	81	73	150	1890
VAATEUS- JA NAHKATYÖ	49	41	25	17	33	44	139	36	26	1	13	2	2	430
METALLITYÖ	566	373	228	802	240	83	409	139	154	199	56	180	164	3597
SÄHKÖTYÖ	306	181	20	237	73	44	117	96	15	49	30	132	35	1347
MUUT RYHMÄN AMMATIT	210	61	28	132	71	42	249	124	51	73	49	69	89	1262
PALVELUTYÖ	425	186	66	436	200	162	94	115	87	75	79	172	224	2326
SIITÄ: MAJOITUS- JA SUURTA- LOUSTYÖ, TARJOILUTYÖ	236	131	50	177	126	63	59	54	35	47	64	131	95	1273
MUU PALVELUTYÖ	189	55	16	259	74	99	35	61	52	28	15	41	129	1053
MUJU TYÖ	2068	1206	287	1025	438	183	407	326	270	148	160	323	422	7274
YHTEENSÄ	8002	3941	1345	5135	2141	1167	2461	1672	1352	1140	827	1942	2109	33297

LOMAUTUSKURSSIEN RYHMÄILMOITUSTIEDOT EIVÄT SISÄLLY LUKUIHIN
1. SISÄLTÄVÄT MYÖS ULKOMAILLA KOULUTUKSESSA OLEVAT

TAULUKKO 20. PALKKAPERUSTEISILLA TOIMENPITEILLÄ TYÖLLISTETYT KUUKAUDEN LOPUSSA TYÖVOIMAPIIREITTÄIN,
 SYYSKUU 1995

TOIMENPIDE	TYÖVOIMAPIIRI													KOKO MAA
	UUSI- MAA	TURKU	SATA- KUNTA	HÄME	KYMI	MIKKE- LI	VAASA	KESKI- SUOMI	KUO- PIO	POHJ.- KARJ.	KAI- NUU	OULU	LAPPI	
VALTION TYÖTEHTÄVÄT	1727	576	342	1279	493	481	501	556	540	618	670	750	1423	9956
TYÖLLISTÄMISPALVELU	323	231	139	256	178	73	400	81	102	319	261	0	193	2556
KUNNALLINEN TYÖLLISTÄMIST.	3620	1856	1760	4738	1674	1328	1415	1450	1863	1631	1146	2852	2233	27566
OPPI SOPIMUSSUJOKITUS, KUNTA	34	8	23	64	13	6	10	28	5	1	21	12	34	259
TYÖLL. TUKI. YKSIT. TYÖNANT.	1723	593	376	1904	678	570	1010	759	466	460	190	691	645	10065
TYÖHARJOITTELU JA KOUL.	5	16	0	3	0	0	0	2	0	0	0	5	1	32
TYÖHARJOITTELU VASTAVALM.	17	9	10	27	11	8	10	12	2	3	5	17	2	133
YRITTÄJÄRAHA	645	137	183	436	190	129	324	257	147	158	83	190	207	3086
OMATOIMINEN TYÖLLISTÄM.	3	1	3	25	1	3	2	4	1	9	3	1	5	61
HARJAANTUMINEN	346	185	141	422	155	105	285	85	124	106	47	91	88	2180
TYÖLLISTÄMINEN OSA-AIKATYÖHÖN	261	121	62	375	212	135	227	315	110	66	130	185	234	2433
OPPI SOPIMUSSUJOKITUS, YKSITYINEN	397	225	293	642	291	130	207	240	135	66	67	139	175	3007
PALKKAPERUSTEISET YHT.	9101	3958	3332	10171	3896	2968	4391	3789	3495	3437	2623	4933	5240	61334

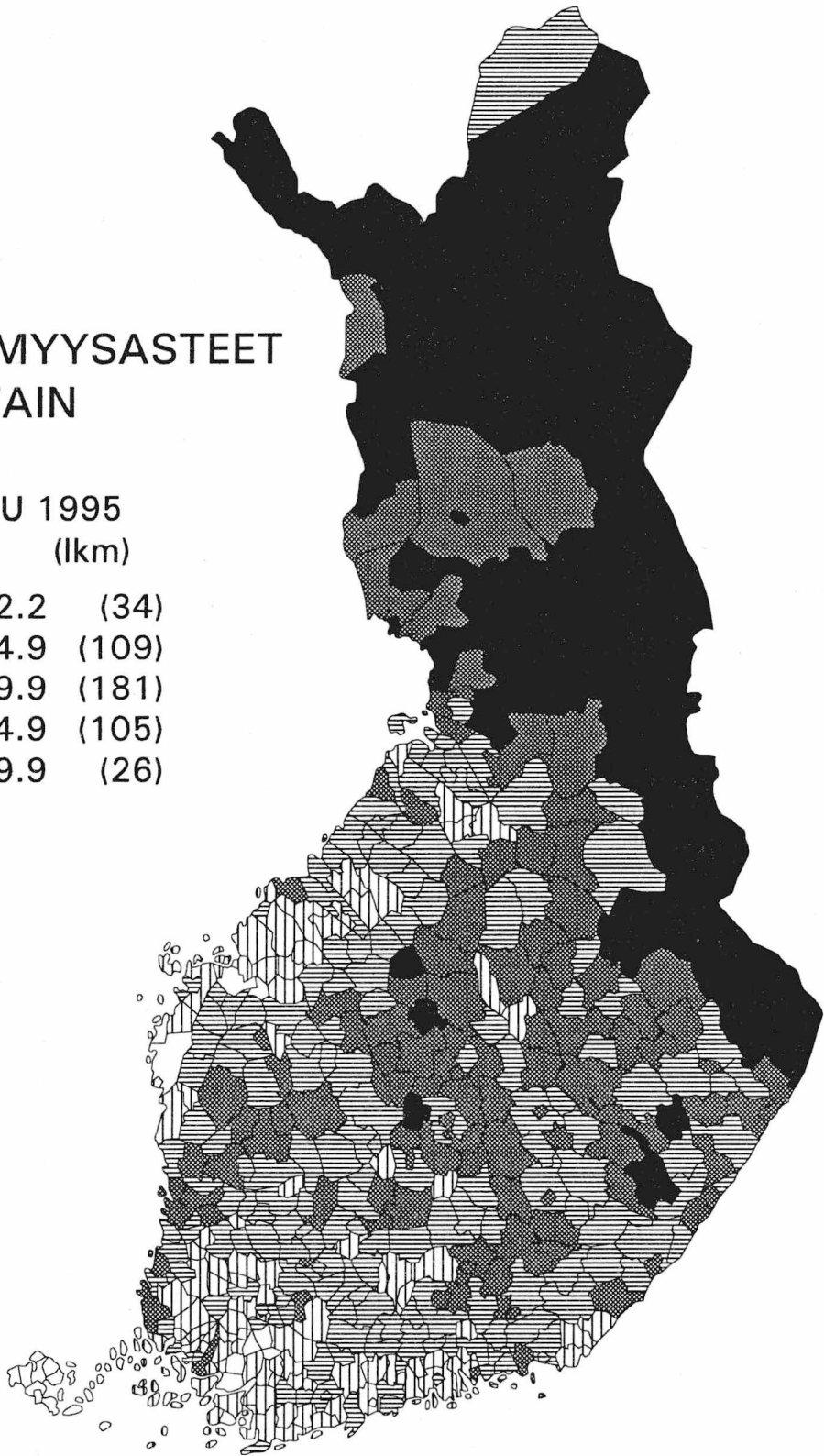


Työttömät työnhakijat (1) ja avoimet työpaikat (2) työnvälityksessä kuukausittain ja kausitasoitettuna (K)

TYÖTTÖMYYSASTEET KUNNITTAIN

SYYSKUU 1995

	%	(lkm)
■	25 - 32.2	(34)
▣	20 - 24.9	(109)
▤	15 - 19.9	(181)
▥	10 - 14.9	(105)
□	0 - 9.9	(26)



TAULUKOIDEN SELITYKSIÄ

Työnhakijat: Työnhakijana pidetään työnvälitystilastossa henkilöä, joka henkilökohtaisesti ilmoittautuu työnhakijaksi työvoimatoimistoon.

Työnhakijat jaetaan työllisyystilanteensa mukaan seuraaviin ryhmiin:

- 1 Työssä oleva
- 2 Työtön
- 3 Lomautettu
- 4 Lyhennetyllä työviikolla oleva
- 5 Työvoiman ulkopuolella oleva
- 6 Työttömyyseläkkeen saaja

Näiden eri työnhakijaryhmien määrät kuukauden lopussa esitetään taulukossa 12.

Työssä olevissa työnhakijoissa ovat mukana työpaikan vaihdosta hakevat, työttömyysuhan alaiset sekä kunnan ja valtion työtehtäviin sijoitetut, joiden tulee sijoitusaikanaan edelleen olla työnhakijana työvoimatoimistossa.

Työtön on työnhakija, joka on ilman työtä ja kokopäivätyöhön käytettävissä tai joka odottaa sovitun työn alkamista. Kansainvälisten määritelmien mukaan työnvälitystilastossa työttömiin luetaan myös lomautetut. Useissa taulukoissa lomautetut eivät kuitenkaan sisälly työttömien lukumäärään, mikä on merkitty otsikkoon. Työttömyyseläkkeen saajia ei työnvälitystilastossa lueta työttömiksi työnhakijoiksi.

Lomautettuna pidetään työnhakijaa, jonka työnantaja on lomauttanut ilman palkkaa joko määräajaksi tai toistaiseksi.

Lyhennetyllä työviikolla olevana pidetään työnhakijaa, jonka viikkotyöaika työnantaja on supistanut alunperin sovitusta.

Työvoiman ulkopuolella olevana pidetään työnhakijaa, joka ei ole työssä eikä liioin välittömästi kokopäivätyöhön käytettävissä. Tällainen henkilö on työnhakijaksi ilmoittautuessaan vielä esim. koulussa, opiskelemassa, varusmiespalveluksessa tai palkattomassa kotitaloustyössä, mutta on myöhemmin työhön käytettävissä.

Työttömyyden tilastointi: Tämän julkaisun työttömyystiedot perustuvat työvoimatoimistojen asiakasrekisterin tietoihin. Työttömyyttä tilastoidaan maasamme myös Tilastokeskuksen otospohjaisella työvoimatutkimuksella, jonka laadinnassa noudatetaan kansainvälisiä määritelmiä. Tämän vuoksi Tilastokeskuk-

sen tuottamaa työttömyysastetta käytetään työttömyyden kuvaajana kansainvälisissä vertailuissa.

Toimeentuloturva työttömyyden aikana: Työttömyyden aikaisen toimeentulon turvaamiseksi tuli vuoden 1985 alusta voimaan uusi työttömyysturvalaki. Sen perusteella työttömyyskorvaus muuttui tarveharkintaiseksi perusturvaksi ja työttömyyskassa-avustus vakuutusmuotoiseksi ansioturvaksi. Ansioturvaa saa lain vaatimukset täyttävä työtön kassan jäsen. Jos työtön työnhakija ei ole oikeutettu ansioturvaan, hän voi saada valtion maksamaa tarveharkinnaista perusturvaa. Saadakseen työttömyyspäivärahaa työttömän tulee olla työnhakijana työvoimatoimistossa. Työvoimatoimisto tai sen yhteydessä toimiva työvoimatoimikunta antaa työttömyyskassaa tai perusturvan saamisesta päättävän Kansaneläkelaitoksen alaista sosiaalivakuutustoimikuntaa varten lausunnon työttömyysturvaa hakevan työttömänäolosta ja työnhausta.

Peruspäivärahaa ja ansioon suhteutettua päivärahaa maksetaan enintään 500 työttömyyspäivältä neljän perättäisen kalenterivuoden aikana alle 55-vuotiaille. Henkilölle, joka on täyttänyt 55-vuotta, maksetaan päivärahaa 500 päivältä sen kuukauden loppuun, jolloin henkilö täyttää 60 vuotta. Työttömyyspäiväraha on saajalleen veronalaista tuloa.

Työttömyysturvaa saadakseen työttömän tulee täyttää lain edellyttämä työssäoloehto. Jos hän ei tätä täytä, voi hän saada tarveharkinnaista työmarkkinatukea. Samoin jos työttömän työttömyysturvan saannin enimmäismäärä (500 päivää) on tullut täyteen, hän voi saada työmarkkinatukea.

Yli 60-vuotias, laissa tarkemmin määritelty, pitkään ansioturvaa tai perusturvaa saanut työtön työnhakija on oikeutettu työttömyyseläkkeeseen. Työttömyyseläkkeen saamisaikana tulee hänen olla työnhakijana työvoimatoimistossa.

Avoimet työpaikat: Työnvälitystilastoon sisältyvät ne avoimet työpaikat, jotka työnantaja ilmoittaa täytettäväksi työvoimatoimiston avulla. Vuoden 1988 alusta tuli voimaan työllisyyslain (275/87) 8 §:n 1 momentissa säädetty avoimien työpaikkojen ilmoittamisvelvollisuus. Sen perusteella valtioneuvosto teki asiasta yksityisiä työnantajia edustavien yhdistysten, kunnallisen työmarkkinalaitoksen sekä kirkkohallituksen kanssa sopimukset. Niiden perusteella kaikki avoimet työpaikat eräin poikkeuksin ilmoitetaan työvoimatoimistoon. Myös valtion virastojen ja laitosten tulee ilmoittaa työvoimatoimistoon ne avoimeksi tulevat virat ja työsopimussuhteiset tehtävät, joissa virka- tai työsopimussuhteen on tarkoitus kestää vähintään kymmenen työpäivää.

Poikkileikkaustiedot ja kertymätiedot: Osa työnvälitystilaston tiedoista on yhden laskentapäivän poikkileikkaustietoja (taulukot 2 - 12). Laskentapäivä on kuukauden viimeinen työpäivä. Tilastoon tulevat mukaan kaikki työnhakijat, joiden työnhakemus on voimassa tuona päivänä, samoin ne työpaikat, jotka ovat tuona päivänä avoinna työvoimatoimistossa. Taulukot 13 - 18 taas sisältävät tilastoitavien suureiden kalenterikuukauden aikaiset kertymät. Näissä taulukoissa ovat mukana kaikki kuukauden aikana avoinna olleet työpaikat sekä kaikki ne työnhakijat, joiden työnhaku on ollut voimassa kyseisen kuukauden aikana.

Luokitukset

Ammattiluokitus: Työnvälitystilastossa käytetään ammattien luokitteluun Pohjoismaiseen ammattiluokitukseen (Nordisk Yrkesklassificering, NYK 1982) perustuvaa luokitusta (Ammattiluokitus, Pohjoismaiseen ammattiluokitukseen perustuva uudistettu laitos, Työministeriö, Valtion painatuskeskus 1991). Työnvälitystilastossa ammattiluokitusta käytetään työnhakijan ammatin sekä avoimeksi ilmoitetussa työpaikassa vaadittavan ammatin luokitteluun.

Koulutusluokitus: Työnvälitystilastossa käytetään Tilastokeskuksen kehittämää luokitusta: Koulutusluokitus, 1991, Tilastokeskuksen käsikirja n:o 1, 9. uusittu laitos ja tästä nelinumeroista Henkilöstön koulutuskoodisovellusta. Työnvälitystilastossa koulutusluokitusta käytetään työnhakijan saaman koulutuksen ja työpaikassa vaadittavan koulutuksen luokitteluun.

Toimialaluokitus: Työnvälitystilastossa käytetään Tilastokeskuksen laatimaa toimialaluokitusta (Toimialaluokitus 1988, Tilastokeskus, Käsikirjoja nro 4, 1987). Luokitus on laadittu YK:n toimialastandardin ISIC:n (1968) pohjalta. Toimialaluokitusta käytetään työnvälitystilastossa (kaksinumeroisena) avoimeksi ilmoitetun työpaikan sekä työnhakijan nykyisen (työssä oleva) tai aikaisemman (työtön) työnantajan tuotanto-toiminnan luokitteluun.

TYÖNVÄLITYSTILASTOSSA KÄYTETTÄVÄ AMMATTILUOKITUS¹

0 Tekninen, luonnontieteellinen, lainopillinen, humanistinen ja taiteellinen työ

- 00 Tekniikan alaan kuuluva työ
- 01 Kemian ja fysiikan alaan kuuluva työ
- 02 Biologian alaan kuuluva työ
- 03 Opetusalaan kuuluva työ
- 04 Uskonnon alaan kuuluva työ
- 05 Lainopillinen työ
- 06 Toimittajan työ ja joukkoviestintä
- 07 Taide- ja viihdealan työ
- 08 Kirjasto-, arkisto- ja museoalan työ sekä
informaatikot
- 09 Muu luonnontieteellinen, yhteiskuntatieteellinen
ja humanistinen työ

1 Terveystieteellinen, sosiaalialan työ

- 10 Terveystieteellinen ja sairaanhoitotyö
- 11 Terveystieteellisen kunnossapitoalan työ
- 12 Hammashoitoalan työ
- 13 Apteekkialan työ
- 14 Eläinlääkintähuolto, ympäristön- ja
terveydensuojelutyö
- 15 Sosiaalialan työ
- 16 Lasten päivähoitoalan työ
- 17 Psykologinen työ
- 18 Harrastus- ja vapaa-ajantoiminnan ohjaus
- 19 Muu pääryhmään 1 kuuluva työ

2 Hallinto- ja toimistotyö

- 20 Julkisen hallinnon johtotyö
- 21 Liiketoimintayritysten ja järjestöjen johtotyö
- 22 Henkilöstö- ja työvoima-asiaiden hoito
- 23 Taloushallinnon suunnittelu- ja tilinpitotyö
- 24 Sihteeri- ja toimistotyö
- 25 Atk-alan työ
- 26 Pankki- ja vakuutusalan työ
- 27 Matkailualan työ
- 29 Muu hallinto- ja toimistotyö

1. Ammattiluokitus, Työministeriö, Helsinki 1991

3 Kaupallinen työ

- 30 Mainos- ja markkinointityö
- 31 Kiinteistöjen, palvelusten ja arvopapereiden myynti ja välitys
- 32 Ostotyö
- 33 Kauppaedustus- ja konttorimyyntityö
- 34 Tavaroiden myyntityö
- 39 Muu kaupallinen työ

4 Maa- ja metsätaloustyö, kalastusala

- 40 Maatilatalous, eläintenhoito
- 41 Puutarha- ja puistotyö
- 42 Riistanhoito ja metsästys
- 43 Kalastus
- 44 Metsätyö
- 49 Muu maa- ja metsätaloustyö

5 Kuljetus- ja liikennetyö

- 50 Meripäälystöttyö
- 51 Kansi- ja konemiehistön työ
- 52 Lentokuljetustyö
- 53 Veturin- ja moottorivaununkuljetustyö
- 54 Tieliikennetyö
- 55 Liikenteen johto ja liikennepalvelutyö
- 56 Posti- ja tietoliikennetyö
- 57 Postinkantajan työ
- 59 Muu kuljetus- ja liikennetyö

6 Rakennustyö sekä kaivos- ja louhintatyö

- 60 Kaivos- ja louhintatyö
- 61 Öljynporaustyö, turpeennosto
- 62 Talonrakennustyö
- 63 Maa- ja vesirakennustyö
- 64 Työkoneiden käyttö

7/8 Teollinen työ,

- 70 Tekstiilityö
- 71 Ompelu- ja vaateustyö jms.
- 72 Jalkine- ja nahkatyö
- 73 Teräs-, metallitehdas-, takomo- ja valimotyö
- 74 Hienomekaaninen työ
- 75 Konepaja- ja rakennusmetallityö
- 76 Sähkötyö
- 77 Puutyö
- 78 Maalaustyö
- 79 Radio-, tv-, elokuva- ja videotekninen työ
- 80 Graafinen työ
- 81 Lasi-, keraaminen- ja tiilityö
- 82 Elintarviketeollisuustyö
- 83 Kemianprosessityö
- 84 Massa- ja paperityö
- 85 Kumi- ja muovituotetyö
- 86 Muu teollinen työ
- 87 Kiinteiden koneiden käyttö energiantuotannossa ja vesihuollossa
- 88 Pakkaus-, varasto- ja ahtaustyö
- 89 Sekatyö

9 Palvelutyö

- 90 Vartiointi- ja suojelutyö
- 91 Majoitusliike- ja suurtaloustyö
- 92 Tarjoilutyö
- 93 Kotitaloustyö
- 94 Kiinteistöhoito- ja siivoustyö
- 95 Hygienia ja kauneudenhoitotyö
- 96 Pesula- ja silitystyö
- 97 Ammattimainen urheilu- ja liikuntatyö
- 98 Sotilastyö
- 99 Muu palvelutyö

X Muualla luokittelematon työ

- X1 Koululaiset ja opiskelijat
- X2 Henkilöt, joiden ammattia ei voida luokitella ja jotka eivät ole ilmoittaneet ammattia
- X3 Ammatinvaihtajat
- X4 Vastavalmistuneet

PI 524
00101 Helsinki

Työministeriön tilastoja 1995 Syyskuu

SVT Suomen Virallinen Tilasto

Tiedustelut:

Paula Sardar
(90) 1856 8050

Suoma Salonen
(90) 1856 8051

ISSN 0785-0107
= Työmarkkinat
ISSN 0785-8299
