

tilastotiedotus statistisk rapport

Tilastoarkisto
Statistikarkivet

ISSN 0355-2322

Tilastokeskus
Statistikcentralen
Central Statistical Office of Finland

1983

Tiedustelut - Förfrågningar

Tuulikki Lund
Annikki Vanhalakka (90) 58001

Päiväys - Datum

16.6.1983

Sarja ja nro - Serie och nr

RT 1983:25

RAHOITUS
FINANSIERING

PANKIT 1982, 4. neljännes

Säästöpankkien ja osuuspankkien tila
31.12.1982

Pankkien ja kiinnitysluottolaitosten
omistamat joukkovelkakirjat 31.12.1982

SISÄLLYSLUETTELO

SIVU

Johdanto	I
Katsaus	I
Asetelmat:	
1. Taseet rahalaitosryhmittäin vuoden 1982 lopussa, 1 000 mk sekä niiden muutokset vuosineljänneksittäin vuonna 1982 %	I
2. Tilivuoden voitot rahalaitosryhmittäin vuoden 1982 lopussa sekä niiden vuosimuutokset vuosina 1981 - 1982 1 000 mk ja %	IV
3. Luottotappiovaraukset rahalaitosryhmittäin vuoden 1982 lopussa sekä niiden vuosimuutokset vuosina 1981 - 1982 1 000 mk ja %	IV
4. Talletuspankkien käteiskassat vuonna 1982 vuosineljänneksittäin 1 000 mk ja niiden muutokset %	V
5. Vastuusitoumukset talletuspankkiryhmittäin vuoden 1982 lopussa sekä niiden vuosimuutokset vuosina 1981 - 1982 1 000 mk ja %	VII
6. Talletuspankkien myöntämät shekki- ja postisiirtoluotot vuonna 1982 vuosineljänneksittäin 1 000 mk ja niiden muutokset %	VII
Kuviot:	
1. Talletuspankkien yhteenlaskettujen taseiden muutokset vuosineljänneksittäin vuosina 1981 - 1982 % edellisen vuoden vastaavasta neljänneksestä	II
2. Liikepankkien taseen muutokset vuosineljänneksittäin vuosina 1981 - 1982, % edellisen vuoden vastaavasta neljänneksestä	II
3. Osuuspankkien taseen muutokset vuosineljänneksittäin vuosina 1981 - 1982, % edellisen vuoden vastaavasta neljänneksestä	II
4. Säästöpankkien taseen muutokset vuosineljänneksittäin vuosina 1981 - 1982, % edellisen vuoden vastaavasta neljänneksestä	II
5. Postipankin taseen muutokset vuosineljänneksittäin vuosina 1981 - 1982, % edellisen vuoden vastaavasta neljänneksestä	III
6. Kiinnitysluottopankkien ja -laitosten taseen muutokset vuosineljänneksittäin vuosina 1981 - 1982, % edellisen vuoden vastaavasta neljänneksestä	III
7. Talletuspankkien kassojen kehitys vuosineljänneksittäin vuosina 1981 - 1982, milj. mk	V
8. Talletuspankkien vastuusitoumukset vuosineljänneksittäin vuosina 1981 - 1982, mrd. mk	VII
9. Talletuspankkien myöntämät ja nostetut shekki- ja postisiirtotililuotot vuosineljänneksittäin sekä niiden käyttöprosentti vuosina 1981 - 1982, mrd. mk ja %	VII
Taulukot	
I Säästöpankkien tila 31.12.1982 1 000 mk, ja sen muutokset edelliseen neljännekseen ja edellisen vuoden vastaavaan neljännekseen verrattuna %	1
II Osuuspankkien tila 31.12.1982 1 000 mk, ja sen muutokset edelliseen neljännekseen ja edellisen vuoden vastaavaan neljännekseen verrattuna %	2
III Pankkien ja kiinnitysluottolaitosten omistamat joukkovelkakirjat liikeseen laskijan mukaan 31.12.1982 1 000 mk	3
LIITE 1 Pankkien neljännesvuositilaston suomi-englanti termiluettelo	4
LIITE 2 Selvitys pankkitilastoissa käytetystä terminologiasta	6

JOHDANTO

Tilastokeskus julkaisee nyt pankkien neljännesvuositilaston, joka sisältää vuoden 1982 viimeisen neljänneksen osuus- ja säästöpankkien tilatiedot ja pankkien ja kiinnitysluottolaitosten hallussa olevat joukkovelkakirjat liikkeelle laskijan mukaan.

Tilatiedot ovat ennakkotietoja osuus- ja säästöpankkien vuoden 1982 lopun tasetiedoista.

Julkaisu on muista neljänneksistä poiketen laajempi sisältäen ennen julkaisutauluja olevan yhteenveto-osan, selvityksen pankkitilastoissa käytetystä terminologiasta sekä suomi-englanti termiluettelon.

Koska tilastokeskus käyttää vahvistetun sektoriluokituksen mukaisia käsitteitä myös pankkien neljännesvuositilastossa, selvitetään liitteessä 1 tämän eroja esim. pankkilakien mukaisiin käsitteisiin. Selvitys koskee lähinnä käsitteitä yleisö, rahalaitos, rahoituslaitos.

Pankkien neljännesvuositilaston julkaisutauluissa käytetään seuraavia symboleja:

- .. Tietoa ei ole saatavissa
- 0 Tietoa ei ole tai tieto pienempi kuin käytetty yksikkö
- 0.0 Ei muutosta tai muutos alle käytetyn yksikön
- (X) Prosenttimuutos suurempi kuin 999,9 %
- (Y) Nimikettä ei ole ollut vertailuajankohtana
- (Z) Nimikkeellä ei ole ollut tietoa vertailuajankohtana; muutos ääretön

KATSAUS

Katsauksessa on käytetty hyväksi pankkien ja kiinnitysluottolaitosten kuukausitilastoja ja pankkien neljännesvuositilastoja sekä jonkin verran julkaisematonta aineistoa. Tietoihin ei ole tehty mahdollisia tilinpäätöksistä aiheutuvia korjauksia, vaan vertailutietoina on käytetty jo julkaistuja pankkien neljännes- ja kuukausitilaston tietoja.

Oheinen katsaus koostuu pääasiassa lyhyemmän ajanjakson asetelmista sekä kuvioista, jotka kuvaavat pitempää aikaväliä.

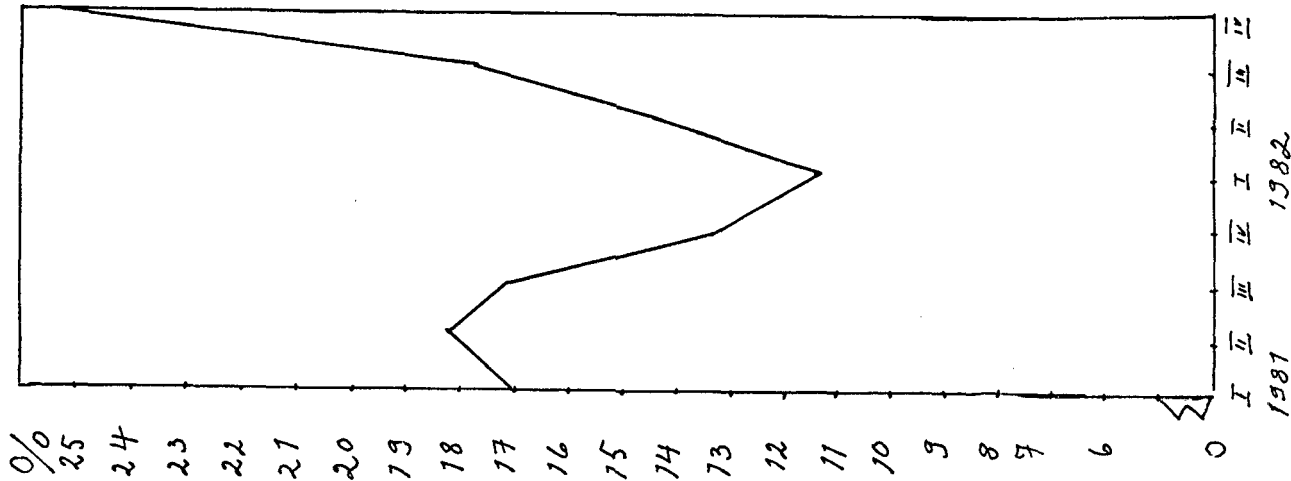
Yhteenvedoissa on käytetty käsitettä talletuspankit, joka sisältää liikepankit, osuuspankit, säästöpankit ja Postipankin.

Koska pankkien ja kiinnitysluottolaitosten joulukuun kuukausitilaston (RT 1983:15) yhteydessä on julkaistu anto- ja ottolainatietoja sisältävä katsaus, käsittää oheinen yhteenveto-osa lähinnä tietoja pankkien ja kiinnitysluottolaitosten tilatiedoista ja joistakin suhdeluvuista.

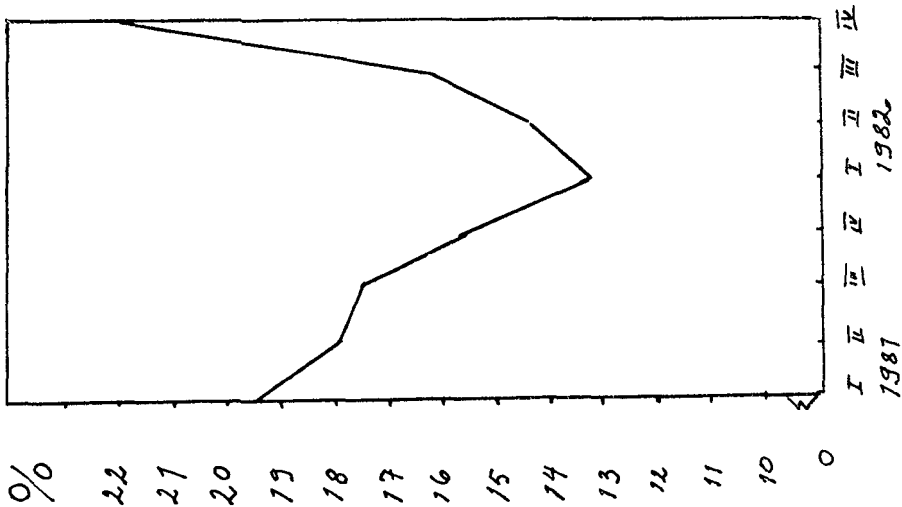
ASETELMA 1: Taseet rahalaitosryhmittäin vuoden 1982 lopussa, 1 000 mk sekä niiden muutokset vuosineljänneksittäin vuonna 1982 (%)

	31.12.1982 1 000 mk	Muutos edellisestä neljänneksestä %	30.9.1982 Muutos edellisestä neljänneksestä %	30.6.1982 Muutos edellisestä neljänneksestä %	31.3.1982 Muutos edellisestä neljänneksestä %
Liikepankit	94 960 718	8,3	7,0	7,5	0,6
Osuuspankit	30 287 627	1,4	5,7	6,3	2,9
Säästöpankit	34 605 808	1,9	5,8	6,5	2,1
Postipankki	21 812 243	11,2	3,7	5,3	-0,4
Talletuspankit yhteensä	181 666 396	6,1	6,1	6,8	1,2
Kiinnitysluottopankit ja -laitokset	10 326 761	8,7	5,0	3,7	2,8

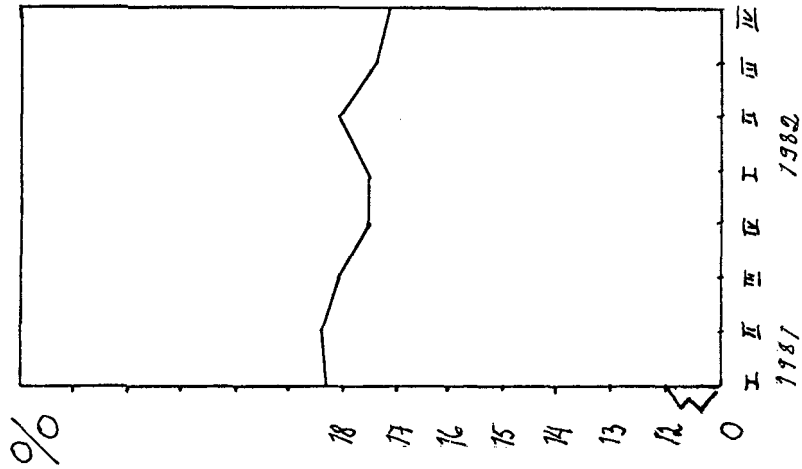
KUVIO 2: Liikepankkien taseen muutokset vuosineljänneksittäin vuosina 1981 - 1982 % edellisen vuoden vastaavasta neljänneksestä



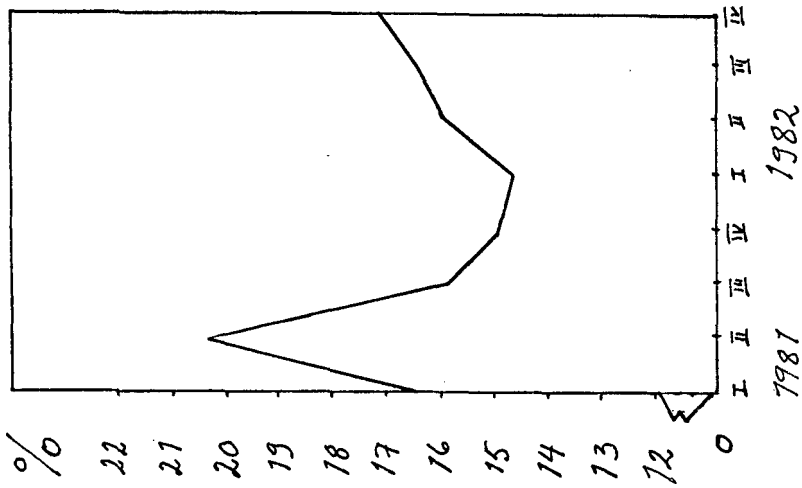
KUVIO 1: Talletuspankkien yhteensä laskettujen taseiden muutokset vuosineljänneksittäin vuosina 1981 - 1982, % edellisen vuoden vastaavasta neljänneksestä



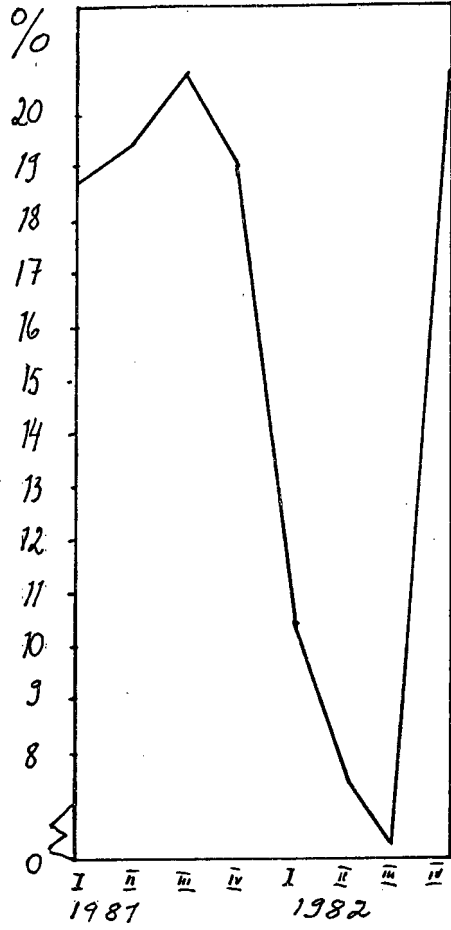
KUVIO 3: Osuuspankkien taseen muutokset vuosineljänneksittäin vuosina 1981 - 1982 % edellisen vuoden vastaavasta neljänneksestä



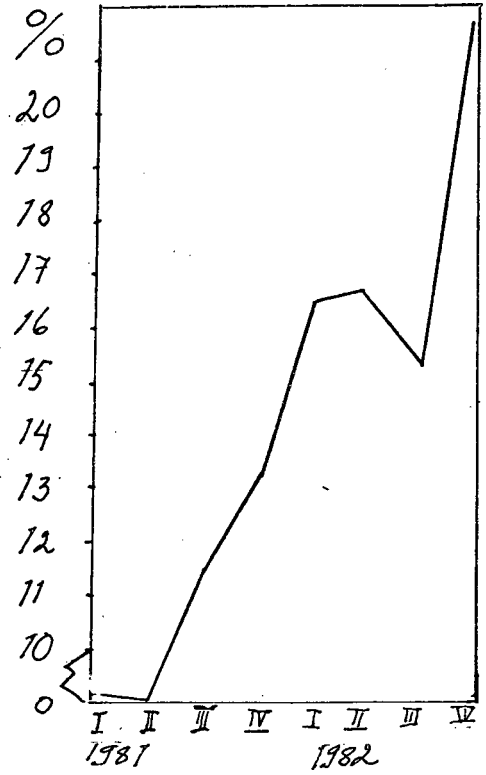
KUVIO 4: Säästöpankkien taseen muutokset vuosineljänneksittäin vuosina 1981 - 1982 % edellisen vuoden vastaavasta neljänneksestä



KUVIO 5: Postipankin taseen muutokset vuosineljänneksittäin vuosina 1981 - 1982, % edellisen vuoden vastaavasta neljänneksestä



KUVIO 6: Kiinnitysluottopankkien ja -laitosten taseen muutokset vuosineljänneksittäin vuosina 1981 - 1982, % edellisen vuoden vastaavasta neljänneksestä



ASETELMA 2: Tilivuoden voitot rahalaitosryhmittäin vuoden 1982 lopussa sekä niiden vuosimuutokset vuosina 1981 - 1982 1 000 mk ja %

	31.12.1982		31.12.1981
	1 000 mk	Muutos edellisestä vuodesta 1 000 mk	Muutos edellisestä vuodesta 1 000 mk
Liikepankit	273 983	+ 40 203	+48 541
Osuuspankit	22 594	+5 197	+3 417
Säästöpankit	14 612	+2 743	+7 552
Postipankki	10 223	+13	-1 962
Talletuspankit yht.	321 412	+ 48 156	+57 548
Kiinnitysluotto-pankit ja -laitokset	25 206	+3 928	+3 983
		17,1	26,2
		29,9	24,4
		23,1	174,9
		0,1	-16,1
		17,7	26,6
		18,4	23,0

ASETELMA 3: Luottotappiovaraukset rahalaitosryhmittäin vuoden 1982 lopussa sekä niiden vuosimuutokset vuosina 1981 - 1982 1 000 mk ja %

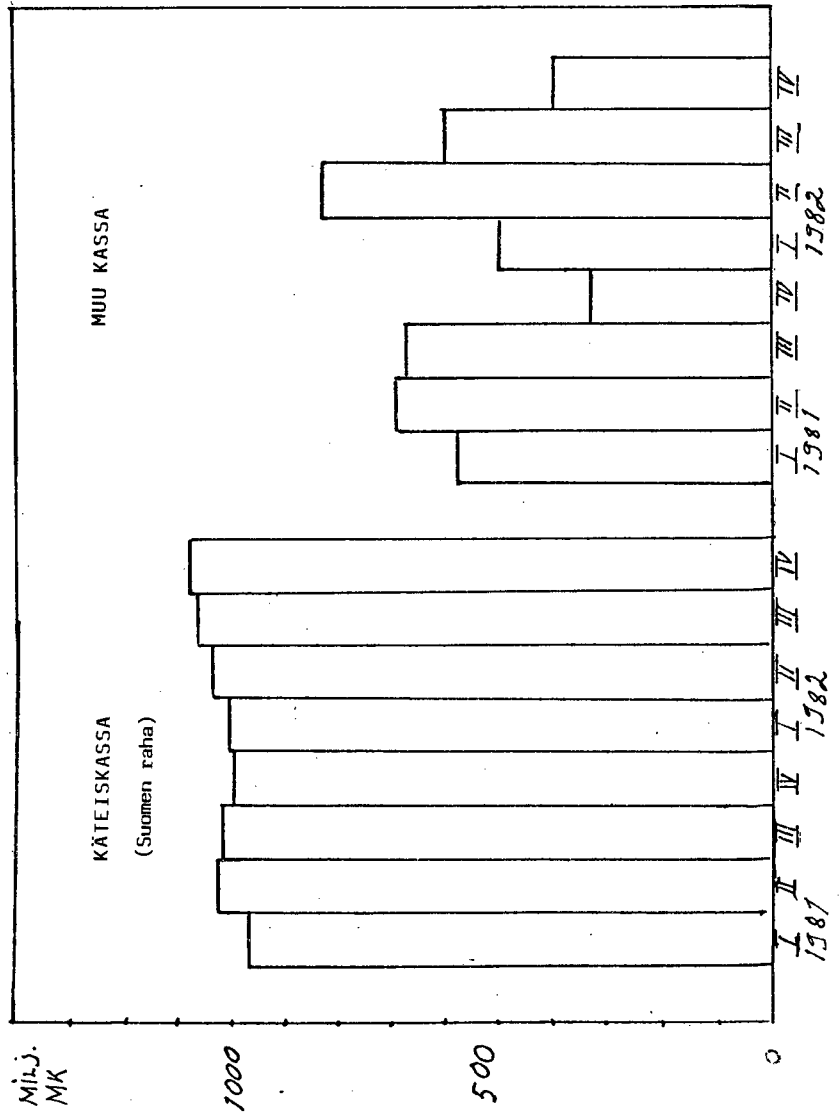
	31.12.1982		31.12.1981
	1 000 mk	Muutos edellisestä vuodesta 1 000 mk	Muutos edellisestä vuodesta 1 000 mk
Liikepankit	1 830 381	+318 653	+192 742
Osuuspankit	629 475	+126 205	+104 968
Säästöpankit	667 169	+128 705	+108 019
Postipankki	538 400	+91 400	+79 662
Talletuspankit yhteensä	3 665 425	+664 963	+485 391
Kiinnitysluotto-pankit ja -laitokset	285 460	+52 445	+41 488
		21,0	14,6
		25,0	26,3
		24,0	25,0
		20,4	21,6
		22,1	19,2
		22,6	21,6

ASETELMA 4: Talletuspankkien käteiskassat vuonna 1982 vuosineljänneksittäin 1 000 mk ja niiden muutokset %

31.12.1982	30.9.1982	30.6.1982	31.3.1982
------------	-----------	-----------	-----------

1 000 mk	1 515 881	1 502 447	1 335 152	1 005 214
Muutokset edellisestä neljänneksestä %	0,9	12,6	32,8	0,6
Muutokset edellisen vuoden vastaavasta neljänneksestä %	51,9	27,8	4,9	5,5

KUVIO 7: Talletuspankkien kassojen kehitys vuosineljänneksittäin vuosina 1981 - 1982, milj. mk



JOITAKIN TASEEN SUHDELUKUJA:

Alla esitetyt suhdeluvut kuvaavat joidenkin tase-erien suhdetta toisiinsa tai suhdetta taseen loppusummaan. Suhdelukujen ei ole tarkoitus kuvata esim. pankkilakien määrittelemää vakavaraisuutta.

Luotot/talletukset talletuspankkiryhmittäin (ei sisällä valtion lainoja) %:

	1982:	1981:
Liikepankit	134,6	116,8
Osuuspankit	93,9	91,6
Säästöpankit	88,1	86,2
Postipankki	112,0	110,3

Varaukset/taseen loppusumma talletuspankkiryhmittäin %:

	1982:	1981:
Liikepankit	2,39	2,31
Osuuspankit	2,53	2,32
Säästöpankit	2,31	2,14
Postipankki	3,42	3,13

Oma pääoma/taseen loppusumma talletuspankkiryhmittäin %:

	1982:	1981:
Liikepankit	4,58	4,49
Osuuspankit	2,01	1,98
Säästöpankit	2,07	1,94
Postipankki	1,34	1,46

Tilivuoden voitto/taseen loppusumma talletuspankkiryhmittäin %:

	1982:	1981:
Liikepankit	0,27	0,28
Osuuspankit	3,64	0,06
Säästöpankit	1,98	0,03
Postipankki	0,04	0,05

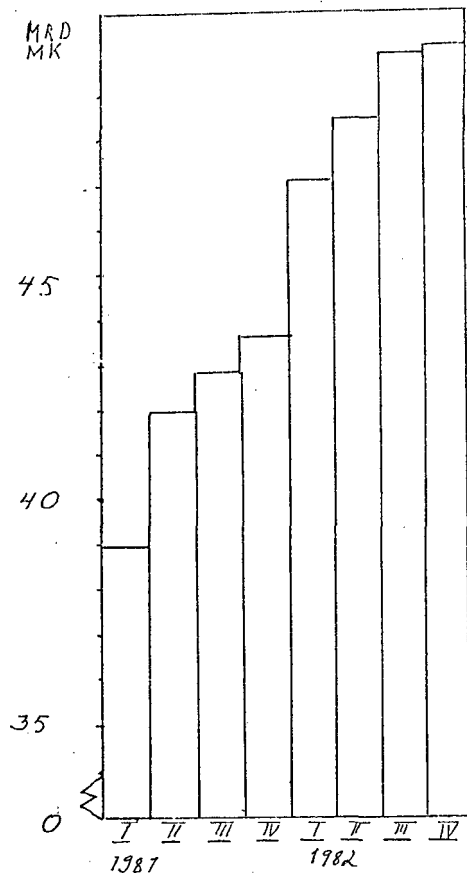
ASETELMA 5: Vastuositoumukset talletuspankkiryhmittäin vuoden 1982 lopussa sekä niiden vuosimuutokset vuosina 1981 - 1982 1 000 mk ja %

	31.12.1982		31.12.1981	
	1 000 mk	Muutos edellisestä vuodesta 1 000 mk %	1 000 mk	Muutos edellisestä vuodesta 1 000 mk %
Liikepankit	41 909 828	+5 966 303 16,6	+5 807 804	19,2
Osuuspankit	3 238 401	+636 498 24,4	+529 602	25,5
Säästöpankit	4 117 043	+992 679 31,8	+739 697	31,0
Postipankki	4 496 154	+1 496 727 50,0	+1 085 614	56,7
Talletuspankit yht.	53 761 426	+9 092 207 20,3	+8 162 717	22,3

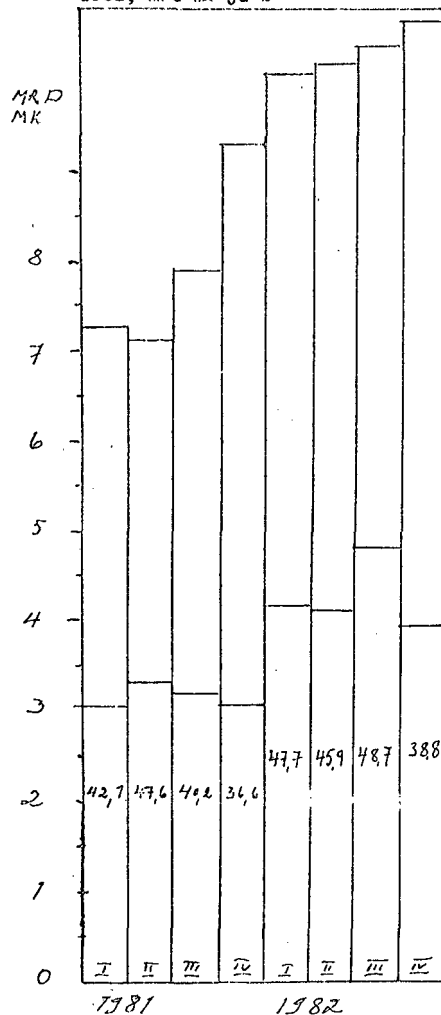
ASETELMA 6: Talletuspankkien myöntämät shekki- ja postisiirtoluotot vuonna 1982 vuosineljänneksittäin 1 000 mk ja niiden muutokset %

	31.12.1982	30.9.1982	30.6.1982	31.3.1982
1 000 mk	10 283 230	9 571 350	9 336 579	9 100 298
Muutokset edellisestä neljänneksestä %	7,4	2,6	2,6	8,7
Muutokset edellisen vuoden vastaavasta neljänneksestä %	22,8	20,2	31,1	25,4

KUVIO 8: Talletuspankkien vastuusitoumukset vuosineljänneksittäin vuosina 1981 - 1982, mrd mk



KUVIO 9: Talletuspankkien myöntämät ja nostetut (x) shekki- ja postisiirtotililuotot vuosineljänneksittäin sekä niiden käyttöprosentti vuosina 1981 - 1982, mrd mk ja %



II OSUUSPANKKIEN TILA 31.12.1982 1 000 MK, JA SEN MUUTOKSET EDELL.-NELJÄNNEKSEEN JA EDELL.-VUOD.-VAST.-NELJÄNNEKSEEN VERRATTUNA *

A	V A S T A A V A A	1 000 MK EDELL. ED.-VUOD. NELJÄN-VAST. NEKSES-NELJÄN. TÄ		B		V A S T A T T A V A A		1 000 MK EDELL. ED.-VUOD. NELJÄN-VAST. NEKSES-NELJÄN. TÄ	
		Σ	%	Σ	%	Σ	%	Σ	%
RAHOITUSOMAISUUS									
1	KASSA	233649	3.8	8.6	32	VIERAS PÄÄOMA	22827334	4.3	14.6
2	SAAMISET SUOMEN PANKILTA	729508	1.0	26.4	33	YLEISÖN TALLETUKSET ¹⁾	231907	4.5	16.7
3	SAAMISET MUILTA RAHALAITOKSILTA	2958855	-4.2	11.7	34	VELAT SUOMEN PANKILLE	0	0.0	0.0
4	TALLETUKSET MUISSA RAHALAITOKSISSA	0	-100.0	0.0	35	VELAT MUILE RAHALAITOKSILLE	2303748	39.9	36.5
5	MUUT SAAMISET MUILTA RAHALAITOKSILTA	18217	94.5	65.3	36	MUIDEN RAHALAITOSTEN TALLETUKSET ¹⁾	0	0.0	0.0
6	SAAMISET MUILTA RAHOITUSLAITOKSILTA	3	-0.2	-99.8	37	MUUT VELAT MUILE RAHALAITOKSILLE	23832	-13.2	-24.2
7	SAAMISET VALTIOLTA	2361051	4.4	17.6	38	VELAT MUILE RAHOITUSLAITOKSILLE	266325	-12.5	26.5
8	LUOTOY YLEISÖLLE	45681	-53.1	10.6	39	MUUT VELAT MUILE RAHOITUSLAITOKS.	2148886	2.3	18.3
9	MAKSUJEN VÄLITYS	323142	0.0	10.0	40	VELAT VALTIOLLE	49655	91.7	-21.1
10	SIIRTOSAAMISET (31.12.)	75121	-0.2	13.1	41	DEBENTUURIT	572056	-4.7	50.6
	MUUT RAHOITUSVARAT				42	MUUT VELAT	17282	-26.7	-26.7
	VAIHTO-OMAISUUS				43	MAKSUJEN VÄLITYS	468284	14.0	14.0
11	ULKOMAAN RAHAT	53194	133.4	11.4	44	SIIRTOVELAT (31.12.)	0	0.0	0.0
12	JOUKKOVELKAKIRJAT	238600	124.3	80.4	45	ARVOSTUSERÄT	767802	28.2	27.9
13	MUU VAIHTO-OMAISUUS	7346	31.3	60.7					
SIJOTTUSOMAISUUS									
14	JOUKKOVELKAKIRJAT	335284	17.0	33.1	46	OMA PÄÄOMA	154577	8.3	25.7
15	OSAKKEET JA OSUUDET	6204	18.8	52.1	47	OSUUSPÄÄOMA	131896	10.4	15.5
16	KIINTEISTÖYHTEIS.-OSAKKEET JA OSUUDET	176163	16.7	24.9	48	VARARAHASTO	270441	12.4	15.7
17	KIINTEISTÖT	49044	-1.1	15.1	49	ARVONKOROTUSRAHASTO	31041	13.8	25.5
18	MUU SIJOTTUSOMAISUUS	507	-52.9	-39.0	50	MUUT RAHASTOT	362	-73.4	146.2
	KÄYTTÖOMAISUUS JA MUUT PITKÄVAIK.MENOT				51	KÄYTTÄMÄTÖN VOITTO EDELLISILTÄ VUOD.	22232	Z	28.9
19	OSAKKEET JA OSUUDET	220962	8.4	8.5	52	TILIVUODEN VOITTO (31.12.)	-33	0.0	0.0
20	KIINTEISTÖYHTEIS.-OSAKKEET JA OSUUDET	513587	4.4	16.3	53	TAPPIO EDELLISILTÄ VUOSILTA	0	Z	-100.0
21	KIINTEISTÖT	604152	1.6	8.5					
22	KONEET JA KALUSTO	76544	-13.8	17.8	55	KOROT	0	-100.0	0.0
23	MUU KÄYTTÖOMAISUUS JA PITKÄV. MENOT	17835	-10.2	46.2	56	TULOT VALUUTAN VAIHDOSTA	0	-100.0	0.0
24	MUU OMAISUUS	2977	-26.4	8.9	57	TOIMINTUSMAKSUT JA PALKKIOT	0	-100.0	0.0
25	ARVOSTUSERÄT	0	0.0	0.0	58	PROVISIOT PANKKITAKAUKSISTA	0	-100.0	0.0
26	KOROT	0	-100.0	0.0	59	TULOT ARVOPAPERIKAUPASTA	0	-100.0	0.0
27	PALKAT JA SOSIAALIMENOT	0	-100.0	0.0	60	OSINGOT JA OSUUKSIEN KOROT	0	-100.0	0.0
28	VUOKRAT	0	-100.0	0.0	61	MUUT TULOT	0	-100.0	0.0
29	VÄLITTÖMÄT VEROT	0	-100.0	0.0	62	YHTEENSÄ	30287627	1.4	17.3
30	MUUT MENOT	0	-100.0	0.0	63	VASTUUSITOMUKSET	3238401	14.3	24.4
31	YHTEENSÄ	30287627	1.4	17.3	64	SHEKKILUOTTOJEN MYÖNNETTY MÄÄRÄ	1055130	6.4	21.9

1) Samat luotonsaaja- ja tallettajasektorit kuin pankkien ja kiinnitysluottolaitosten kuukausitilaston anto- ja ottolainastauluissa (VIII ja XII).

III PANKKIEN JA KIINNIYSLUOTTOLAITOSTEN OHJASTAMAT JOUKKOVELKAKIRJAT LIIKKEESEEN LASKIJAN MUKAAN 31.12.1982 1 000 MK

	VALTION	KUNTIEN JA KUNTAINLIIT- TOJEN	MUIDEN RAHOI- TUSLAITOSTEN	MUUT	YHTEENSÄ
I K O T I M A A N R A H A N M Ä Ä R Ä I S E T	1 000 MK	1 000 MK	1 000 MK	1 000 MK	1 000 MK
A KIRJANPITOARVO					
01 LIIKEPANKIT	767895	49284	3543132	7200	6034985
02 KIINNIYSLUOTTOLAITOKSET	14884	0	2360	0	18246
03 OSUUSPANKIT	84293	4510	442570	40353	571726
04 SÄÄSTÖPANKIT	89090	19813	735756	3631	848290
05 POSTIPANKKI	302357	0	136991	6650	894642
06 (01-05)	1258519	73607	4860809	13850	8367889
B NIMELLISARVO					
07 LIIKEPANKIT	769296	49283	3548841	7200	6042747
08 KIINNIYSLUOTTOLAITOKSET	14884	0	2360	0	18246
09 OSUUSPANKIT	78022	4600	425839	25480	533941
10 SÄÄSTÖPANKIT	89849	19825	738198	3641	851513
11 POSTIPANKKI	307384	0	137243	6650	900116
12 (07-11)	1259435	73708	4852481	13850	8346563
II U L K O M A A N R A H A N M Ä Ä R Ä I S E T					
A KIRJANPITOARVO					
13 LIIKEPANKIT	115015	15843	125802	302514	675664
14 KIINNIYSLUOTTOLAITOKSET	0	0	3216	0	3216
15 POSTIPANKKI	88632	8392	20563	70102	230129
16 (13-15)	203847	24235	149581	372616	909009
B NIMELLISARVO					
17 LIIKEPANKIT	127424	18396	158302	332781	782035
18 KIINNIYSLUOTTOLAITOKSET	0	0	3456	0	3456
19 POSTIPANKKI	93814	9434	21984	74924	246432
20 (17-19)	221238	27830	183742	407705	1031923
KIRJANPITOARVO YHT. (06+16)	1462366	97842	5010390	386466	9276898
NIMELLISARVO YHT. (12+20)	1480673	101538	5036223	421555	9378486

PANKKIEN NELJÄNNESVUOSITILASTON (Tilastotiedotus-
sarja RT) suomi-englanti termiluetteloTHE QUARTERLY BANKING STATISTICS (Financial Statistics
series RT) Finnish-English glossary

Taululuettelo

- I Säästöpankkien tila xx.xx.xx 1 000 mk ja sen muutokset edelliseen neljännekseen ja edellisen vuoden vastaavaan neljännekseen verrattuna %
- II Osuuspankkien tila xx.xx.xx 1 000 mk ja sen muutokset edelliseen neljännekseen ja edellisen vuoden vastaavaan neljännekseen verrattuna %
- III Pankkien ja kiinnitysluottolaitosten omistamat joukkovelkakirjat liikkeeseen laskijan mukaan xx.xx.xx 1 000 mk

List of tables

- I Statement of condition of the savings banks on xx.xx.xx 1 000 marks and percentage changes from the previous quarter and the corresponding quarter of the previous year
- II Statement of condition of the co-operative banks on xx.xx.xx 1 000 marks and percentage changes from the previous quarter and the corresponding quarter of the previous year
- III Bonds and debentures owned by banking and mortgage institutions (by debtor) on xx.xx.xx 1 000 marks

Taulujen sarakkeet

Taulu

- I-II Muutos edellisestä neljänneksestä %
Muutos edellisen vuoden vastaavasta neljänneksestä %
- III Valtion
Kuntien ja kuntainliittojen
Muiden rahoituslaitosten
Ulkomaat
Muut
Yhteensä

Columns of the tables

Table

- I-II Change from previous quarter, per cent
Change from corr. quarter of previous year, per cent
- III Central Government
Municipalities and municipal federations
Other financial institutions
Foreign
Other
Total

Taulujen rivit

Taulu Rivi
Table Row

- I-II A Vastaavaa
- 1 Rahoiusomaisuus
- 2 Kassa
- 3 Saamiset Suomen Pankilta
- 4 Saamiset muilta rahalaitoksilta
- 5 Talletukset muissa rahalaitoksissa
- 6 Muut saamiset muilta rahalaitoksilta
- 7 Saamiset muilta rahoituslaitoksilta
- 8 Saamiset valtiolta
- 9 Luotot yleisölle
- 10 Maksujen välitys
- 11 Siirtosaamiset (31.12.)
- 12 Muut rahoitusvarat
- 13 Vaihto-omaisuus
- 14 Ulkomaan rahat
- 15 Joukkovelkakirjalainat
- 16 Muu vaihto-omaisuus
- 17 Sijoitusomaisuus
- 18 Joukkovelkakirjalainat
- 19 Osakkeet ja osuudet
- 20 Kiinteistöyhteisöjen osakkeet ja osuudet
- 21 Kiinteistöt
- 22 Muu sijoitusomaisuus
- 23 Käyttöomaisuus ja muut pitkävaikutteiset menot
- 24 Osakkeet ja osuudet
- 25 Kiinteistöyhteisöjen osakkeet ja osuudet
- 26 Kiinteistöt
- 27 Koneet ja kalusto
- 28 Muu käyttöomaisuus ja pitkävaikutteiset menot
- 29 Muu omaisuus
- 30 Arvostuserät
- 31 Korot
- 32 Palkat ja sosiaalimenot
- 33 Vuokrat
- 34 Välittömät verot
- 35 Muut menot
- 36 Yhteensä

Rows of the tables

- Assets
- Cash and receivables
- Cash
- Receivables from the Bank of Finland
- Receivables from other banking institutions
- Deposits in other banking institutions
- Other receivables from other banking institutions
- Receivables from other financial institutions
- Receivables from the central Government
- Advances to the public
- Payments in transit
- Adjustment items (December 31)
- Other cash and receivables
- Trading assets
- Foreign currency
- Bonds and debentures
- Other trading assets
- Investment assets
- Bonds and debentures
- Shares and partnerships
- Real estate stocks and shares
- Real estate
- Other investments assets
- Fixed assets and other long-term expenses
- Shares and partnerships
- Real estate stocks and shares
- Real estate
- Machinery and equipment
- Other fixed assets and long-term expenses
- Other assets
- Equalization items
- Interest expenses
- Wages, salaries and social expenditure
- Rents and leases
- Direct taxes
- Other expenses
- Total

(I-II) B	Vastattavaa	Liabilities
	Vieras pääoma	External capital
32	Yleisön talletukset	Deposits by the public
33	Velat Suomen Pankille	Claims of the Bank of Finland
	Velat muille rahalaitoksille	Claims of other banking institutions
34	Muiden rahalaitosten talletukset	Deposits by other banking institutions
35	Muut velat muille rahalaitoksille	Other claims of other banking institutions
	Velat muille rahoituslaitoksille	Claims of other financial institutions
37	Muiden rahoituslaitosten talletukset	Deposits by other financial institutions
38	Muut velat muille rahoituslaitoksille	Other claims of other financial institutions
39	Velat valtiolle	Claims of the central Government
40	Debentuurit	Debentures
41	Muut velat	Other liabilities
42	Maksujen välitys	Payments in transit
43	Siirtovelat (31.12.)	Adjustments items (31.12.)
44	Arvostuserät	Equalization items
45	Varaukset	Reserves
	Oma pääoma	Capital accounts
46	Osuuspääoma/Kantarahasto	Co-operative capital/Primary capital
47	Vararahasto	Reserve fund
48	Arvonkorotusrahasto	Equalization fund
49	Muut rahastot	Other funds
50	Käyttämätön voitto edellisiltä vuosilta	Undistributed profits from previous year
51	Tilivuoden voitto	Net earnings for the accounting period
52	Tappio edellisiltä vuosilta	Net loss from previous years
53	Tilivuoden tappio	Net loss for the accounting period
55	Korot	Interest income
56	Tulot valuutanvaihdosta	Income on foreign exchange dealings
57	Toimitusmaksut ja palkkiot	Commissions and fees
58	Provisiot pankkitakauksista	Commissions on bank guarantees
59	Tulot arvopaperikaupasta	Income on dealings in securities
60	Osingot ja osuuksien korot	Dividends and interest income on partnerships
61	Muut tulot	Other income
62	Yhteensä	Total
63	Vastuusitoumukset	Quarantee commitments
64	Shekkiluottojen myönnetty määrä	Total amount of overdrafts granted
III		
I	Kotimaan rahan määräiset	Denominated in Finnish currency
II	Ulkomaan rahan määräiset	Denominated in foreign currency
A	Kirjanpitoarvo	Book value
B	Nimellisarvo	Nominal value
01, 07 } 13, 17 }	Liikepankit	Commercial Banks
02, 08 } 14, 18 }	Kiinnitysluottopankit ja -laitokset	Mortgage Banks and Institutions
03, 09	Osuuspankit	Co-operative Banks
04, 10	Säästöpankit	Savings Banks
05, 11 } 15, 19 }	Postipankki	Postipankki

**SELVITYS PANKKITILASTOISSA KÄYTETTYÄ TERMINOLOGIASTA
(anto- ja ottolainautiedot)**

	Pankkien ja kiinn.l. laitosten kktilasto		Pankkien 1/4 vuositilasto	Pankkien vuositilasto		Anto- ja ottol. tilasto	Tilastokatsaukset	Suomen tilastoll. vuosikirja	
	Taulut			Pankkikohtainen 2)	Ennako ja lopullinen 1)			3)	Anto- ja ottolainaus 3)
	II-III	IV-XII 1)							
Liikepankit									
Säästöpankit	- Muut pankit	- Muut rahalaitokset	- Muut rahalaitokset	- Muut pankit	- Muut rahalaitokset			- Muut pankit	
Osuuspankit									
Postipankki									
Kiinnitysluottopankit									
Kiinnitysluottolaitokset		- Muut rahoituslaitokset	- Muut rahoituslaitokset		- Muut rahoituslaitokset				
Muut luottolaitokset	- Yleisö (x)			- Yleisö (x)		- Yleisö (x)	- Yleisö (x)	- Yleisö (x)	- Yleisö (x)
Yleisö		- Yleisö	- Yleisö		- Yleisö				

Laaja yleisökäsite (x) sisältää muut paitsi pankit ja valtion (myös muut luottolaitokset).

Suppea yleisökäsite sisältää muut paitsi rahalaitokset, muut rahoituslaitokset ja valtion.

Pankkeja ovat Postipankki, liikepankit, osuuspankit, säästöpankit ja kiinnitysluottopankit.

Rahalaitoksia ovat Postipankki, liikepankit, osuuspankit ja säästöpankit.

Muita rahoituslaitoksia ovat kiinnitysluottopankit ja -laitokset, luotto-osakeyhtiöt, vakuutuslaitokset, luottokaupan rahoituslaitokset, palveluluottolaitokset, panttikonttorit ym. vastaavat rahoituslaitokset.

Muita luottolaitoksia ovat em. muut rahoituslaitokset paitsi kiinnitysluottopankit.

Rahalaitokset ja rahoituslaitokset ovat tilastokeskuksen sektoriluokituksen mukaisia käsitteitä. Pankit ja luottolaitokset pankkilakien mukaisia käsitteitä.

1) Luotot yleisölle sisältää kotimaiset ulkomaan rahan määräiset luotot; yleisön talletukset sisältää kotimaiset ulkomaan rahan määräiset talletukset

2) Pankkikohtaisissa tilatauluissa on yleisön luotoista erotettu omaksi eräkseen valtion varoista välitetyt lainat; muissa tauluissa ne sisältyvät luottoihin yleisölle.

3) kotimainen markkamääräinen anto- ja ottolainaus