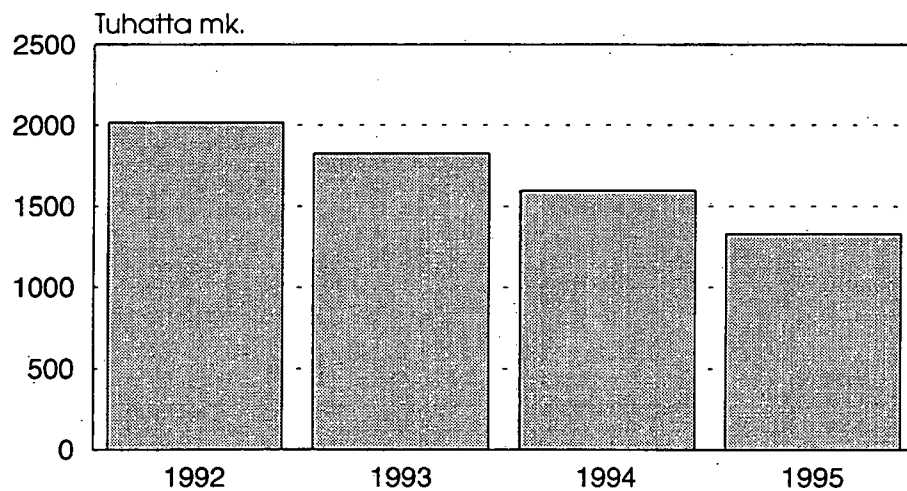


SVT

Rahoitus 1996:29
Finansiering
Financing

19.9.1996

Luottolaitoksille maksetut rahoitus- leasingvuokrat vuosina 1992-1995



Sisällys

Katsaus	I
TAULUKOT:	
1. Luottolaitosten ja muiden leasingilleantajien rahoitusleasinginvestoinnit	
1.1 leasingilleottajien sektorin mukaan	1
1.2 leasingilleottajien toimialan mukaan	2
2. Luottolaitosten ja muiden leasingilleantajien saamat rahoitusleasingvuokrat	
2.1 leasingilleottajien sektorin mukaan	3
2.2 leasingilleottajien toimialan mukaan	3
Tuoteseloste	4
Termiluettelo	7

Innehållet

Översikt	I
TABELLER:	
1. Kreditinstitutens och andra leasinggivarnas finansiella leasinginvesteringar	
1.1 enligt leasingtagarnas sektor	1
1.2 enligt leasingtagarnas näringsgren	2
2. Finansiell leasinghyror som kreditinstitutet och andra leasinggivarna erhållit	
2.1 enligt leasingtagarnas sektor	3
2.2 enligt leasingtagarnas näringsgren	3
Produktdeklaration	4
Terminologi	7

Content

Overview	I
TABLES:	
1. Financial leasing investments by credit institutions and other lessors	
1.1 according to the lessees' sector	1
1.2 according to the lessees' economic activity	2
2. Financial leasing investments by credit institutions and other lessors	
2.1 according to the lessees' sector	3
2.2 according to the lessees' economic activity	3
Product description	4
Glossary	7

KATSAUS RAHOITUSLEASINGIIN 1995

Perinteinen rahoitusleasing pieneni kolmanneksen

Luottolaitokset rahoittivat koneisiin, laitteisiin ja ajoneuvoihin kohdistuvia rahoitusleasinginvestointeja vuonna 1995 kaikkiaan 1 539 milj. markalla, missä oli vähennystä edellisestä vuodesta 29 prosenttia.

Lisäksi luottolaitokset rahoittivat viime vuonna niin sanottuja sale-and-leaseback- sekä kiinteistöleasinginvestointeja 212 milj. markalla. Näillä rahoitusmuodoilla rahoitetut investoinnit pienenevät alle kolmannekseen vuoden 1994 tasosta.

Seuraavat sektori- ja toimialakohtaiset tiedot rahoitusleasinghankinnoista liittyvät luottolaitosten perinteiseen koneisiin, laitteisiin ja ajoneuvoihin kohdistuviin rahoitusleasingiin, eivätkä ne sisällä sale-and-leaseback/kiinteistöleasingiä.

Rahoitusleasing yritysten käyttämä rahoitusmuoto

Yhteisöyritykset olivat selvästi suurin rahoitusleasingiä käyttävä sektori 1 309 milj. markan hankintoineen. Tämä oli 85 prosenttia kaikista rahoitusleasinginvestoinneista. Julkisyhteisöt vastasivat 10 prosentista investoinneista muiden sektoreiden osuuden jäädessä hyvin pieneksi.

Toimialoista teollisuus vastasi 24 prosentista vuonna 1995 tehdyistä rahoitusleasinghankinnoista 362 milj. markalla. Energia- ja vesihuolto sekä kaupan ala olivat muita suuria rahoitusleasingin käyttäjiä.

ATK-laitteet ja konttorikoneet huomattavimmat leasingkohteet

Rahoitusleasingillä on perinteisesti hankittu lähinnä ajoneuvoja sekä koneita ja laitteita. Vuonna 1995 ATK-laitteita ja konttorikoneita hankittiin rahoitusleasingillä 728 milj. markalla, mikä oli 13 prosenttia edellisvuotta enemmän. Ajoneuvoja hankittiin 409 milj. markalla ja teollisuuslaitteita ja -koneita 216 milj. markalla.

Rahoitusleasingvuokria (ml. sale-and-leaseback/kiinteistöleasingvuokrat) maksettiin vuonna 1995 kaikkiaan 1 330 milj. markkaa, missä oli vähennystä 17 prosenttia edellisestä vuodesta. Suurimpia vuokranmaksaja sektoreita olivat yhteisöyritykset, 1 042 milj. markkaa, sekä julkisyhteisöt, 153 milj. markkaa. Toimialoista eniten vuokria maksoivat teollisuus, 305 milj. markkaa, kauppa, 188 milj. markkaa, sekä kuljetus, 98 milj. markkaa.

Rahoittajat myivät rahoitusleasingkohteita (ml. sale-and-leaseback/kiinteistöleasingkohteet) 518 milj. markan arvosta vuonna 1995. Tämä oli 23 prosenttia vähemmän kuin vuonna 1994.

II

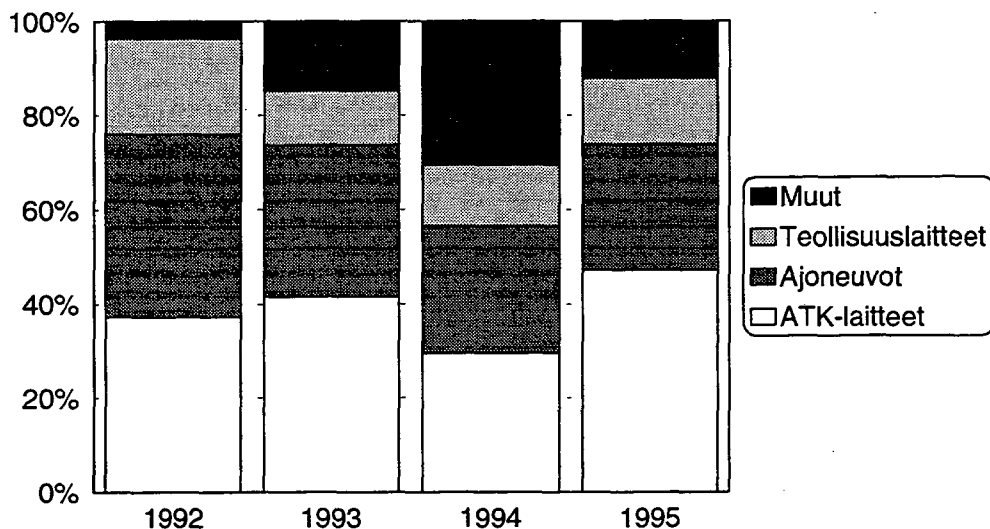
Tämän julkaisun tiedot on koottu viideltätoista rahoitusleasingiä harjoittavalta luottolaitokselta, joita olivat Omaisuudenhoitoyhtiö Arsenal, Devoco Oy Ab, Ford Credit Europe plc - Finland, Handelsbanken Finans Ab Filialkontoret i Helsingfors, Handelsbanken Rahoitus Oy, KERA Oy, Kuntarahoitus Oy, Merita Rahoitus, OP-Rahoitus Oy, Postipankki Oy, PSP-rahoitus Oy, Rank Xerox Credit Ab filial i Finland, Siltapankki Oy, TSOP-Rahoitus Oy ja Ålandsbanken Ab.

Muiden kuin luottolaitosten rahoitusleasing

Lisäksi julkaisu sisältää tietoja myös kahdeksan muun kuin luottolaitoksen harjoittamasta rahoitusleasingtoiminnasta. Nämä tekivät viime vuonna rahoitusleasinginvestointeja yhteensä 517 milj. markalla ja niille maksettiin rahoitusleasingvuokria 368 milj. markkaa.

Tilastoon sisältyvien muiden kuin luottolaitosten päätoimialana yritysrekisterissä on joko rahoitusleasing (luokka 65210, TOL-95) tai muu luotonanto (luokka 65220). Näitä yksiköitä olivat Oy Nordic Trading Ab, GVD Rahoitus Oy, Oy Voimavaunu Ab, GMAC Rahoitus Oy, Harico Oy, ABB Credit Oy, Keski-Suomen Rahoitus Oy, Moottorialan Luotto Oy.

Luottolaitosten rahoitusleasinginvestoinnit tuoteryhmittäin vuosina 1992-95



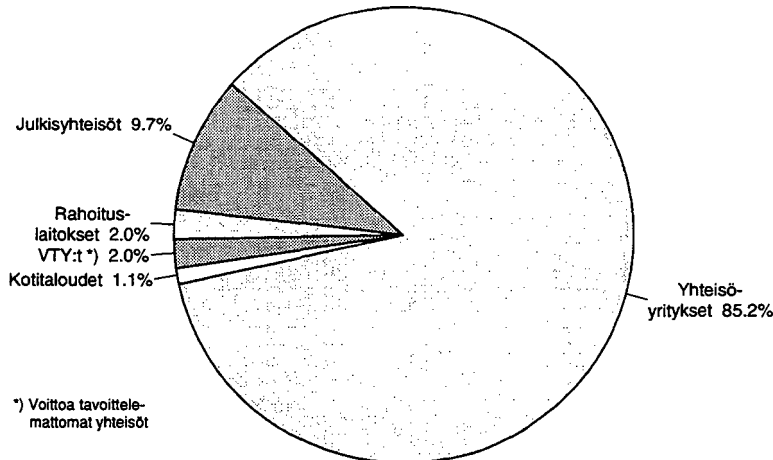
PI. sale-and-leaseback/kiinteistöleasing

Taulukko 1.1

Luottolaitosten ja muiden leasingilleantajien rahoitusleasinginvestoinnit leasingilleottajien sektorin mukaan vuosina 1994-1995, 1 000 mk

Leasingilleantaja:	A: Luottolaitokset				B: Muut leasingilleantajat	
	1995		1994		1995	
Sektori:	Rahoitus- leasing- investoinnit *)	*) Siitä:sale- and-lease- back/kiinteistö- leasingiä	Rahoitus- leasing- investoinnit *)	*) Siitä:sale- and-lease- back/kiinteistö- leasingiä	Rahoitus- leasing- investoinnit *)	*) Siitä:sale- and-lease- back/kiinteistö- leasingiä
1 Yhteisöyritykset	1 515 589	206 340	2 580 033	753 911	330 202	-
2 Rahoituslaitokset	32 902	1 650	81 757	14 372	-	-
3 Julkisyhteisöt	153 568	3 959	215 913	455	108 675	-
siitä: Valtio	26 586	-	65 781	-	150	-
Kunnat ja kuntayhtymät	126 553	3 959	150 132	455	108 525	-
4 Voittoa tavoittelemattomat yhteisöt	30 907	185	28 453	-	196	-
5 Kotitaloudet	17 661	-	39 107	-	588	-
6 Ulkomaat	629	-	788	-	77 125	-
1-6 Yhteensä	1 751 256	212 134	2 946 051	768 738	516 786	-

Luottolaitosten rahoitusleasinginvestoinnit vuonna 1995 leasingilleottajien sektorin mukaan



pl. sale-and-leaseback/kiinteistöleasing

Taulukko 1.2

Luottolaitosten ja muiden leasingilleantajien rahoitusleasinginvestoinnit leasingilleottajien toimialan mukaan vuosina 1992-1995, 1 000 mk

Leasingilleantaja:	A: Luottolaitokset				B: Muut leasingille-antajat	
	1995	1994	1993	1992	1995	
Toimiala:	Rahoitus- leasing- investoinnit *)	Rahoitus- leasing- investoinnit *)	Rahoitus- leasing- investoinnit *)	Rahoitus- leasing- investoinnit *)	Rahoitus- leasing- investoinnit *)	Rahoitus- leasing- investoinnit *)
	*) Siitä:sale- and-lease- back/kiinteistö- leasingiä	*) Siitä:sale- and-lease- back/kiinteistö- leasingiä	*) Siitä:sale- and-lease- back/kiinteistö- leasingiä	*) Siitä:sale- and-lease- back/kiinteistö- leasingiä	*) Siitä:sale- and-lease- back/kiinteistö- leasingiä	*) Siitä:sale- and-lease- back/kiinteistö- leasingiä
A Maatalous, kala- ja riistatalous	6 334	11 221	17 899	16 132	151	-
B Metsätalous	2 728	5 212	2 784	4 458	119	-
C Kaivos- ja kaivannaistoiminta	4 780	3 264	3 579	1 810	95	-
D Teollisuus	486 370	124 094	403 017	521 434	5 840	-
E Energia- ja vesihuolto	267 424	585 464	82 209	7 588	294 100	-
F Rakentaminen	29 733	2 794	69 347	74 569	2 973	-
G Kauppa	173 516	18 395	337 584	298 829	15 197	-
H Majoitus- ja ravitsemistoiminta	10 670	18 244	41 523	19 021	5 912	-
I Kuljetus	81 666	301	202 512	332 518	11 409	-
J Tietoliikenne	89 623	60 121	151 607	5 528	204	-
K Rahoitus- ja vakuutus toiminta	34 043	1 650	38 293	61 620	0	-
L Kiinteistö-, puhtaus- ja vuokrauspalvelut	49 769	25	74 090	43 617	11 437	-
M Tekninen palvelu ja palvelut liike-elämälle	93 625	410	133 559	136 399	2 478	-
N Julkinen hallinto ja maanpuolustus	77 593	248	80 336	110 300	300	-
O Koulutus ja tutkimus	48 520	3 678	38 912	33 742	1 105	-
P Terveys- ja sosiaalipalvelu	53 973	218	48 481	102 962	1 085	-
R Virkistys- ja kulttuuripalvelu	20 977	-	30 225	18 477	167	-
S Järjestö- ja uskonnollinen toiminta	12 581	-	18 948	20 122	248	-
T Muut palvelut	5 623	200	4 918	8 354	48 348	-
X Erittelemätön + Ulkomaat-sektori	201 708	-	64 894	118 383	115 618	-
A-X Yhteensä	1 751 256	212 134	1 844 717	1 935 863	516 786	-

Taulukko 2.1

Luottolaitosten ja muiden leasingilleantajien saamat rahoitusleasinginvuokrat
leasingilleottajien sektorin mukaan vuosina 1994-1995, 1 000 mk

Leasingilleantaja:	A: Luottolaitokset		B: Muut leasingille- antajat
	1995	1994	1995
Sektorit:			
1 Yhteisöyritykset	1 041 579	1 260 467	140 628
2 Rahoituslaitokset	44 891	76 898	-
3 Julkisyhteisöt	153 153	175 542	25 763
siitä: Valtio	26 560	37 501	90
Kunnat ja kuntayhtymät	124 135	138 040	25 673
4 Voittoa tavoittelemattomat yhteisöt	35 419	27 524	61
5 Kotitaloudet	43 604	54 283	180
6 Ulkomaat	11 053	740	201 386
1-6 Yhteensä	1 329 699	1 595 454	368 018

Taulukko 2.2

Luottolaitosten ja muiden vuokralleantajien saamat rahoitusleasingvuokrat
leasingilleottajien toimialan mukaan vuosina 1992-1995, 1 000 mk

Leasingilleantaja:	A: Luottolaitokset				B: Muut leasingille- antajat
	1995	1994	1993	1992	1995
Toimiala:					
A Maatalous, kala- ja riistatalous	11 180	16 943	26 317	18 381	89
B Metsätalous	4 283	4 086	4 596	5 400	120
C Kaivos- ja kaivannaistoiminta	3 193	2 918	3 016	2 715	3 916
D Teollisuus	304 913	313 052	345 503	320 439	21 079
E Energia- ja vesihuolto	19 427	22 348	9 103	7 795	49 039
F Rakentaminen	45 007	62 116	80 294	117 710	5 880
G Kauppa	187 972	282 695	348 179	370 140	15 891
H Majointus- ja ravitsemistoiminta	23 119	35 551	40 651	46 340	2 187
I Kuljetus	97 906	152 720	185 237	186 777	13 677
J Tietoliikenne	31 129	34 822	32 568	30 535	152
K Rahoitus- ja vakuutustoiminta	45 431	77 648	73 927	108 454	-
L Kiinteistö-, puhtaus- ja vuokrauspalvelut	55 728	74 484	75 155	81 548	3 120
M Tekninen palvelu ja palvelut liike-elämälle	111 080	148 468	185 928	205 510	2 559
N Julkinen hallinto ja maanpuolustus	89 778	97 224	98 206	125 148	403
O Koulutus ja tutkimus	35 288	44 489	45 795	56 879	624
P Terveys- ja sosiaalipalvelu	51 306	62 220	74 675	83 307	527
R Virkistys- ja kulttuuripalvelu	22 491	31 490	35 343	34 532	196
S Järjestö- ja uskonnollinen toiminta	16 057	19 152	25 740	26 453	99
T Muut palvelut	7 701	7 758	12 512	14 627	66
X Erittelemätön + Ulkomaat-sektori	166 710	105 270	119 264	171 565	248 393
A-X Yhteensä	1 329 699	1 595 454	1 822 009	2 014 255	368 017

Tuoteseloste

Vuosittainen rahoitusleasingtilasto sisältää sektori- ja toimialakohtaista tietoa luottolaitosten ja muiden leasingilleantajien koneiden ja laitteiden rahoitusleasingistä sekä kiinteistöleasingistä ja sale-and-leaseback -toiminnasta. Tilastosta käy ilmi vuoden aikana tehtyjen rahoitusleasinghankintojen ja solmittujen kiinteistöleasing- ja sale-and-leaseback -sopimusten arvo sekä rahoitusleasingin kautta saadut leasingvuokrat.

Rahoitusleasingillä tarkoitetaan pitkäaikaista vuokrausta, jossa rahoittaja hankkii omistukseensa vuokralleottajan tarvitseman kohteen ja vuokraa sen edelleen pitkäaikaisella vuokrasopimuksella. Kiinteistöleasing käsittää lähinnä kiinteistöjen osakkeiden vuokrausta leasingehdoin. Sale-and-leaseback -sopimuksella asiakas myy kohteen rahoittajayhtiölle ja vuokraa sen takaisin. Käyttöleasing ja vuokraussopimusten rahoitus eivät sisälly tilastoon.

Tilastokeskus on kerännyt tietoa rahoitusleasingistä vuodesta 1985 lähtien. Vuosina 1985-1987 sekä vuodesta 1992 lähtien tiedot on julkaistu omana julkaisunaan, kun taas vuosien 1988-1991 tiedot julkaistiin rahoitusyhtiöiden tilinpäätöstilastoissa.

Rahoitusleasingtilastossa on käytetty vuoden 1984 sektoriluokitusta (*Institutionaalinen sektoriluokitus, Tilastokeskus, Käsikirjoja No 5, Helsinki 1984.*) ja vuoden 1988 toimialaluokitusta (*Toimialaluokitus (TOL), Tilastokeskus, Käsikirjoja No 4, 3. tarkastettu laitos, Helsinki 1990.*). Toimiala on määritelty vuokralleottajan päätoimialan mukaan. Tämä on se toimiala, joka muodostaa suurimman osan vuokralleottajan toiminnan jalostusarvosta tai bruttovoitosta. Sektori on määritelty vuokralleottajan pääsektorin mukaan.

Vuosina 1985-1991 rahoitusleasingtilaston tiedonantajia olivat rahoitusyhtiöt ml. yrityksen sisäisinä rahoitusyksikköinä toimineet in-house-yhtiöt. Vuodesta 1992 lähtien tiedonantajia ovat luottolaitoslain alaiset rahoitusleasingiä harjoittavat luottolaitokset. Luottolaitoksia ovat pankit, rahoitusyhtiöt, kiinnitysluottopankit ja luotto-osakeyhtiöt. Tästä syystä tiedot vuodesta 1992 alkaen eivät ole vertailukelpoisia aikaisempiin vuosiin nähden. Lisäksi vuodesta 1995 lähtien tiedonantajia ovat olleet ne yksiköt, joiden päätoimialana yritysrekisterissä on rahoitusleasing (koodi 65210, TOL-95) tai muu luotonanto (65220).

Produktdeklaration

Den årliga statistiken över finansieringsleasing innehåller uppgifter efter sektor och näringsgren angående kreditinstituts och övriga leasinggivares finansieringsleasing av maskiner och apparater, fastighetsleasing samt sale-and-leaseback-verksamhet. Statistiken innehåller uppgifter om värdet av de anskaffningar med finansieringsleasing som gjorts under året och om de avtal om fastighetsleasing samt sale-and-leaseback som ingåtts under året. Därtill framgår de leasinghyror som influerat via finansieringsleasing.

Med finansieringsleasing avses långvarig uthyrning, där finansiären skaffar det objekt hyrestagaren behöver och hyr ut det med ett långvarigt hyresavtal. Fastighetsleasing omfattar främst uthyrning av fastighetsaktier med leasingvillkor. Ett sale-and-leaseback-avtal innebär att en kund säljer ett objekt till ett finansieringsbolag för att därefter själv hyra det. Bruksleasing och finansiering av hyresavtal ingår inte i statistiken.

Statistikcentralen har samlat in uppgifter om finansieringsleasing sedan år 1985. Åren 1985-1987 och från och med 1992 har uppgifterna publicerats som en separat publikation, medan uppgifterna för åren 1988-1991 ingick i bokslutsstatistiken över finansieringsbolag.

I statistiken över finansieringsleasing har man använt sektorindelningen från år 1984 (*Den institutionella sektorindelningen, Statistikcentralen, Handböcker Nr 5, Helsingfors 1984*) och näringsgrensindelningen från år 1988 (*Näringsgrensindelning (NI), Statistikcentralen, Handböcker Nr 4, 2 förnyade upplagan, Helsingfors 1988*). Näringsgrenen har definierats enligt hyrestagarens huvudnäringsgren. Detta är den näringsgren som utgör den största delen av förädlingsvärdet eller bruttovärdet av hyrestagarens verksamhet. Sektorerna har definierats enligt hyrestagarens huvudsektor.

Åren 1985-1991 lämnades uppgifterna för statistiken över finansieringsleasing av finansieringsbolag inkl. in-house-bolag som fungerade som finansieringsenheter inom företag. Från och med år 1992 har uppgifterna lämnats av kreditinstitut som idkar finansieringsleasing och som lyder under kreditinstitutslagen. Kreditinstitut är banker, finansieringsbolag, hypoteksbanker och kreditaktiebolag. Av denna orsak är uppgifterna från och med 1992 inte jämförbara med uppgifterna från tidigare år.

Nya uppgiftslämnare är fr.o.m. 1995 de vars huvudnäringsgren i företagsregistret är finansieringsleasing (kod 65210, NI-95) eller annan kreditgivning (65220)

Product Description

The annual statistics on financial leasing includes data on the financial leasing of machinery and apparatus, real estate leasing and sale-and-leaseback activities by credit institutions and other lessors according to the sector and the economic activity of the lessee. Financial leasing statistics provide information on investments financed by financial leasing, real estate leasing and sale-and-leaseback contracts as well as rentals paid for financial leasing.

Financial leasing stands for long-term leasing, where the lessor purchases the object needed by the lessee and leases it on a long-term contract. Real estate leasing involves mainly renting shares of housing corporations on leasing terms. In a sale-and-leaseback contract, the client sells the object to the investor and leases it back. Operational leasing and rental agreement financing are not included in the statistics.

Statistics Finland has published statistics on financial leasing since the year 1985. In 1985-1987 as well as from 1992 on, the data has been published in a separate publication, whereas the data from 1988-1991 was published in the statistics on the financial statements of financing companies.

The statistics on financial leasing applies the *Classification of Institutional Sectors, Statistics Finland, Handbook No. 5, Helsinki 1984* and the *Standard Industrial Classification, Statistics Finland, Handbook No. 4, Rev. 3, Helsinki 1990*. The economic activity has been determined according to the main economic activity of the lessee, which is the single activity that makes up the most of the value added or the gross profit of the lessee. The sector is determined by the main sector of the lessee.

Providers of information in 1985-1991 consisted of financing companies including in-house companies that operated as a finance unit within the firm. Since 1992, providers of information to the statistics on financial leasing are credit institutions subject to the Act on Credit Institutions (1992). Credit institutions consist of deposit banks, financing companies, mortgage banks and limited-liability credit companies. For this reason the data from 1992 onwards is not comparable to that from the prior years. Moreover from 1995 on, providers of information have also included those units, which have financial leasing (code 65210, SIC-95) or other credit granting (65220) as main activity.

Termiluettelo**Sektoriluokitus (1984)**

- 1 Yhteisöryitykset
- 2 Rahoituslaitokset
- 3 Julkisyhteisöt
- 4 Voittoa tavoittelemattomat yhteisöt
- 5 Kotitaloudet
- 6 Ulkomaat

Toimialaluokitus (1988)

- A Maatalous, kala- ja riistatalous
- B Metsätalous
- C Kaivos- ja kaivannaistoiminta
- D Teollisuus
- E Energia- ja vesihuolto
- F Rakentaminen
- G Kauppa
- H Majoitus- ja ravitsemistoiminta
- I Kuljetus
- J Tietoliikenne
- K Rahoitus- ja vakuutustoiminta
- L Kiinteistö-, puhtaus- ja vuokrauspalvelut
- M Tekninen palvelu ja palvelut liike-elämälle
- N Julkinen hallinto ja maanpuolustus
- O Koulutus ja tutkimus
- P Terveys- ja sosiaalipalvelu
- R Virkistys- ja kulttuuripalvelut
- S Järjestö- ja uskonnollinen toiminta
- T Muut palvelut
- X Erittelemätön clinkeinotoiminta

Merkkien selitykset

- ei yhtään
- 0 suure pienempi kuin puolet käytetystä yksiköstä

Sarakkeet

- A Luottolaitokset
- B Muut leasingilleantajat

Terminologi**Sektorindelning (1984)**

- Sammanslutningsföretag
- Finansinstitut
- Offentliga sammanslutningar
- Icke vinstsyftande sammanslutningar
- Hushåll
- Utlandet

Näringsgrensindelning (1988)

- Jordbruk, fiske, jakt och jaktvård
- Skogsbruk
- Gruvor och mineralbrott
- Tillverkningsindustri
- Energi- och vattenförsörjning
- Byggverksamhet
- Handel
- Hotell- och restaurangverksamhet
- Transport
- Post och telekommunikationer
- Finansiering och försäkring
- Fastighets-, rengörings- och uthyrningstjänster
- Tekniska tjänster och uppdragsverksamhet
- Offentliga förvaltning och försvar
- Utbildning och forskning
- Hälsö-, sjuk och socialvård
- Rekreation- och kulturtjänster
- Organisationer och religiös verksamhet
- Övriga tjänster
- Odifferentierad näringsverksamhet

Teckenförklaring

- intet finns att redovisa
- mindre än hälften av den använda enheten

Kolumner

- Kreditinstitut
- Andra leasinggivare

Glossary**Classification of Institutional Sectors (1984)**

- Corporate enterprises
- Financial institutions
- General government
- Non-profit institutions
- Households
- Rest of the world

Standard Industrial Classification (1988)

- Agriculture, fishing and trapping
- Forestry and logging
- Mining and quarrying
- Manufacturing
- Energy and water supply
- Construction
- Wholesale and retail trade
- Hotels and restaurants
- Transport
- Communication
- Financial intermediation and insurance
- Real estate, cleaning and rental services
- Technical and business services
- Public administration and defence
- Education and research
- Health and social welfare services
- Recreational and cultural services
- Organizational and religious activities
- Other industries
- Activity unknown

Symbols used

- magnitude nil
- magnitude less than half of unit employed

Columns

- Credit institutions
- Other lessors

SVT

SVT Suomen Virallinen Tilasto
Finlands Officiella Statistik
Official Statistics of Finland

Rahoitus 1996:29
Finansiering
Financing

Tiedustelut – Förfrågningar – Inquiries:

Eero Savolainen
Mirja Laine
(09) 17 341

Tulossa:

Alueellinen luottokanta vuodelta 1995

**Julkaisu sisältää yleisöluottojen jakaantumisen luotonsaaja-
lääneittäin sekä luotonsaajasektorin että -toimialan mukaan.**

Tiedustelut: Eero Savolainen (09) 1734 3539
Mirja Laine (09) 1734 3330