



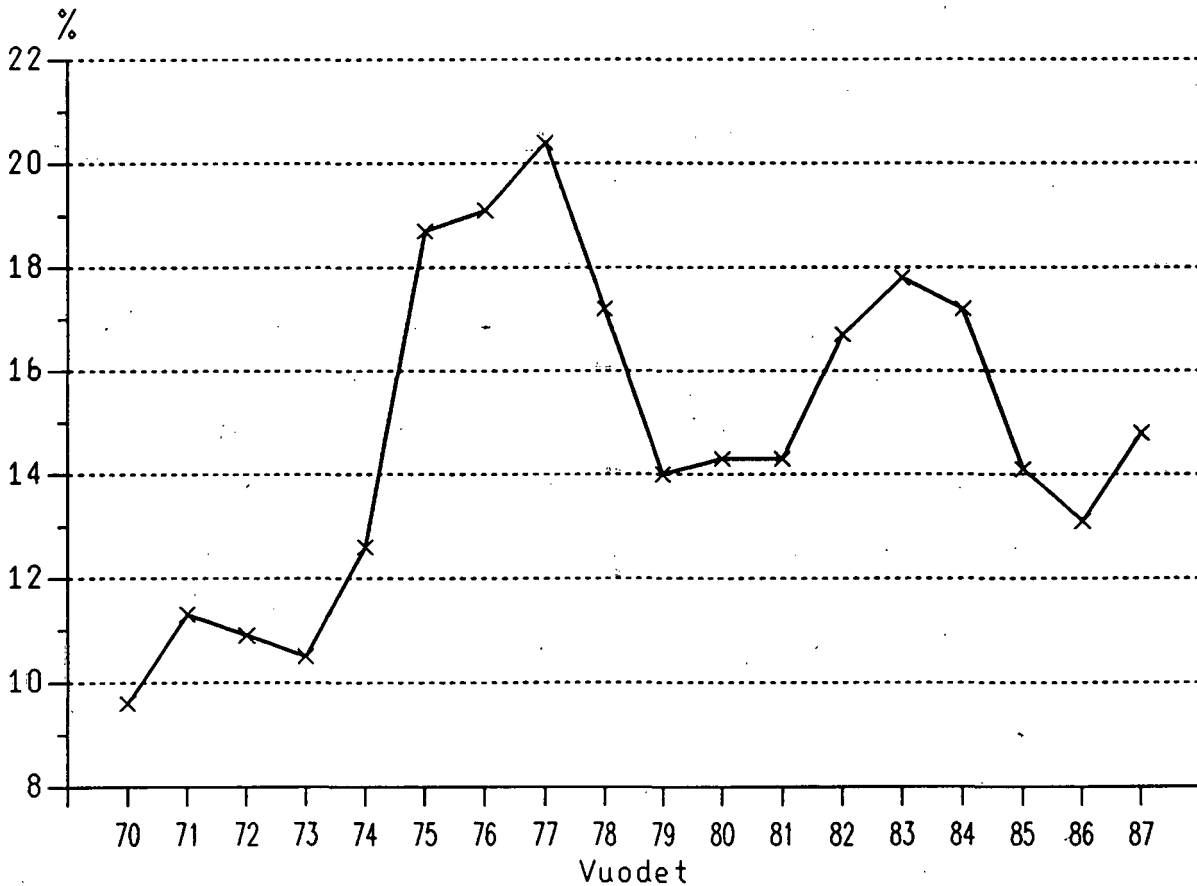
# Suomen maksutase

Finlands betalningsbalans  
Finland's Balance of Payments  
1978-1987

11.7.1988

## SUOMEN ULKOMAINEN VELKAANTUMISASTE VUOSINA 1970-1987

Ulkomainen nettovelka % bruttokansantuotteesta



## ALKUSANAT

Maksutasetilastossa esitetään Suomen maksutase vuosilta 1978-1987. Vuoden 1987 tiedot ovat osittain ennakkollisia. Maksutasetilasto on laadittu yhteistyössä Suomen Pankin kanssa.

Jokainen luku on tässä julkaisussa pyöristetty erikseen lähimpään miljoonaan markkaan, joten luvut eivät välttämättä summaudu.

Tietoja Suomen maksutaseesta julkaistaan Suomessa tämän julkaisun lisäksi muun muassa Suomen Pankin tiedotteissa ja Monthly Bulletin-julkaisuissa.

Maksutaseen laadintaa on selostettu julkaisussa Suomen maksutase 1975-1984 (KT 1985:11).

Helsingissä Tilastokeskuksessa kesäkuussa 1988

## FÖRORD

Betalningsbalansstatistiken omfattar Finlands betalningsbalans för åren 1978-1987. Uppgifterna för 1987 är delvis preliminära. Betalningsbalansstatistiken har uppgjorts i samarbete med Finlands Bank.

Samtliga uppgifter i publikationen har avrundats till närmaste miljoner mark, varför uppgifterna inte alltid kan summeras.

Uppgifter om Finlands betalningsbalans publiceras i Finland förutom i denna publikation bl.a. i Finlands Banks meddelanden och i publikationen Monthly Bulletin.

Uppgörandet av betalningsbalansen har redogjorts i publikation Finlands betalningsbalans 1975-1984 (KT 1985:11).

Statistikcentralen, Helsingfors i juni 1988

## FOREWORD

Statistics cover the years 1978-1987. Part of the statistics for 1987 are preliminary. The balance of payments statistics have been compiled in collaboration with the Bank of Finland.

Each individual figure in this publication has been rounded to the nearest million marks, as a result of which the figures may not add up.

In addition to this publication, balance of payments statistics on Finland are also presented

in Finland in the Bank of Finland Notifications and Monthly Bulletins.

Compilation of balance of payments statistics has been reported in publication Finland's balance of payments 1975-1984 (KT 1985:11).

Central Statistical Office of Finland,  
Helsinki, June 1988

Olavi E. Niitamo

Markku Suur-Kujala

## SISÄLLYSLUETTELO

ALKUSANAT .....	Sivu	1
TAULUKOIDEN SISÄLTÖ .....	4	
SANASTO SUOMI-RUOTSI .....	7	

## TAULUKOT

1. Maksutase .....	12
2. Vaihtotase .....	16
3. Tavaraliikenteen tulot ja menot .....	20
4. Vakuutuspalvelujen vienti ja tuonti ....	20
5. Tavaroiden ja palvelujen vienti ja tuonti vuoden 1985 hintoihin .....	22
6. Tavaroiden ja palvelujen vienti ja tuonti neljännesvuosittain .....	24
7. Ulkomaankaupan vaihtosuhte .....	26
8. Ulkomaisten saamisten ja velkojen muutokset .....	27
9. Pitkäaikaisen ulkomaisen bruttovelan muutokset .....	28
10. Pitkäaikaisen ulkomaisen bruttosaamisen muutokset .....	29
11. Lyhytaikaisten ulkomaisten velkojen ja saamisten muutokset .....	30
12. Ulkomainen nettovelka .....	31
13. Pitkäaikainen ulkomainen bruttovelka ...	32
14. Pitkäaikaiset ulkomaiset bruttosaamiset.	34
15. Lyhytaikaiset ulkomaiset saamiset ja velat .....	35
16. Pitkäaikainen ulkomainen bruttovelka ja sen muutokset .....	36
17. Pitkäaikainen ulkomainen bruttosaaminen ja sen muutokset .....	37
18. Suomen Pankin valuuttavaranto ja sen muutokset .....	38

## INNEHÅLL

FÖRORD .....	Sida	1
INNEHÅLLET I TABELLERNÄ .....	4	
FINSK-SVENSK TERMINOLOGI .....	7	

## TABELLER

1. Betalningsbalans .....	12
2. Bytesbalans .....	16
3. Inkomster och utgifter av varutrafik ....	20
4. Export och import av försäkringstjänster.	20
5. Export och import av varor och tjänster till 1985 års priser .....	22
6. Export och import av varor och tjänster kvartalsvis .....	24
7. Terms of trade .....	26
8. Ändringar i utländska skulder och tillgodohavanden .....	27
9. Ändringar i den långfristiga utländska bruttoskulden .....	28
10. Ändringar i det långfristiga utländska bruttotillgodohavandet .....	29
11. Ändringar i kortfristiga utländska skulder och tillgodohavanden .....	30
12. Den utländska nettoskulden .....	31
13. Den långfristiga utländska bruttoskulden.	32
14. De långfristiga utländska bruttotillgodohavandena .....	34
15. Kortfristiga utländska skulder och tillgodohavanden .....	35
16. Den långfristiga utländska bruttoskulden och ändringar i den .....	36
17. Det långfristiga utländska bruttotillgodohavandet och ändringar i det .....	37
18. Finlands Banks valutareserv och ändringar i den .....	38

## CONTENTS

FOREWORD .....	Page	2	8. Changes in foreign assets and liabilities .....	27
CONTENTS OF THE TABLES .....	6		9. Changes in gross long-term foreign debt.	28
FINNISH-SWEDISH GLOSSARY .....	7		10. Changes in gross long-term foreign assets .....	29
TABLES			11. Changes in short-term foreign liabilities and assets .....	30
1. Balance of payments .....	12		12. Net foreign liabilities .....	31
2. Current account .....	16		13. Gross long-term debt .....	32
3. Receipts and expenditures of goods traffic .....	20		14. Gross long-term foreign assets .....	34
4. Exports and imports of insurance services .....	20		15. Short-term foreign assets and liabilities .....	35
5. Exports and imports of goods and services at 1985 prices .....	22		16. Gross long-term foreign debt and changes in it .....	36
6. Exports and imports of goods and services by quarter .....	24		17. Gross long-term foreign assets and changes in it .....	37
7. Terms of trade .....	26		18. Bank of Finland's foreign exchange position and changes in it .....	38

## TAULUKOIDEN SISÄLTÖ

### Taulukko 1.

Yhteenveto Suomen maksutaseesta vuosittain.

### Taulukko 2.

Taulukon 1 vaihtotaseen erät tarkemmin eriteltyinä.

### Taulukko 3.

Taulukon 2 aluerän tavaraliikenne erittely.

### Taulukko 4.

Taulukon 2 aluerän vakuutuspalvelut erittely.

### Taulukko 5.

Tavaroiden ja palvelujen vienti ja tuonti vuoden 1985 hintoihin vuosittain taulukon 2 erittelyn mukaan.

### Taulukko 6.

Tavaroiden ja palvelujen vienti ja tuonti neljännesvuosittain käypiin hintoihin ja vuoden 1985 hintoihin.

### Taulukko 7.

Ulkomaankaupan vaihtosuhte neljännesvuosittain.

### Taulukko 8.

Taulukon 1 pääomatase eriteltynä ulkomaisten saamisten ja velkojen muutoksiin sekä pitkäaikaisen että lyhytaikaisen pääoman osalta. Muutokset ovat nettostonoja eli nostojen ja kuolestusten erotuksia.

### Taulukko 9.

Pitkäaikaisen ulkomaisen bruttovelan muutokset luottotyypeittäin ja sektoreittain.

### Taulukko 10.

Pitkäaikaisen ulkomaisen bruttosaamisen muutokset luottotyypeittäin ja sektoreittain.

### Taulukko 11.

Lyhytaikaisten ulkomaisten velkojen ja saamisten muutokset sektoreittain. Maksutaseen virheelliset ja tunnistamattomat erät eivät sisälly näihin muutoksiin. Suomen Pankin valuuttavarantoon kuuluvat erät ja osoitetut erityiset nosto-oikeudet sisältyvät taulukon Suomen Pankin lyhytaikaisiin ulkomaisiin saamisiin ja velkoihin.

## INNEHÄLLET I TABELLERNÄ

### Tabell 1.

Ett sammandrag av Finlands betalningsbalans per år.

### Tabell 2.

Specifikation av bytesbalansens poster i tabell 1.

### Tabell 3.

Specifikation av posten varufabrik i tabell 2.

### Tabell 4.

Specifikation av posten försäkringstjänster i tabell 2.

### Tabell 5.

Export och import av varor och tjänster årligen till 1985 års priser enligt specifikationen i tabell 2.

### Tabell 6.

Export och import av varor och tjänster kvartalsvis till fasta priser och till 1985 års priser.

### Tabell 7.

Terms of trade per kvartal.

### Tabell 8.

Kapitalbalansen i tabell 1 specificerad enligt förändringar i de utländska skulderna och tillgodohavandena, gäller både kort- och långfristigt kapital. Förändringarna är nettouttag, d.v.s. skillnaden mellan uttag och amorteringar.

### Tabell 9.

Ändringar i den långfristiga utländska skulden efter kredittyp och sektor.

### Tabell 10.

Ändringar i de långfristiga utländska tillgodohavandena efter kredittyp och sektor.

### Tabell 11.

Ändringar i kortfristiga utländska skulder och tillgodohavanden efter sektor. Betalningsbalansens felposter och oidentifierade poster ingår inte i dessa ändringar. De poster och tilldelade särskilda dragningsrätter som ingår i Finlands Banks valutareserv är medtagna i Finlands Banks kortfristiga utländska skulder och tillgodohavanden i tabellen.

**Taulukko 12.**

Suomen ulkomainen nettovelka vuoden lopussa taulukon 8 mukaisesti eriteltynä.

**Taulukko 13.**

Pitkäaikainen ulkomainen bruttovelka luottotyypeittäin ja sektoreittain vuoden lopussa.

**Taulukko 14.**

Pitkäaikainen ulkomainen bruttosaaminen luottotyypeittäin ja sektoreittain vuoden lopussa.

**Taulukko 15.**

Lyhytaikainen ulkomainen bruttovelka ja -saaminen sektoreittain vuoden lopussa. Suomen Pankin valuuttavarantoon kuuluvat erät ja osoitetut erityiset nosto-oikeudet sisältyvät taulukon Suomen Pankin lyhytaikaisiin ulkomaisiin saamisiin ja velkoihin.

**Taulukko 16.**

Pitkäaikaisesta ulkomaisesta bruttovelasta luottotyypeittäin ja sektoreittain viimeiseksi julkaistulta vuodelta esitetään nostot, kuolelutukset, nettonostot, kurssivaikutus, korot yms. ja velka sekä vuoden alussa että lopussa.

**Taulukko 17.**

Pitkäaikaisesta ulkomaisesta bruttosaamisesta luottotyypeittäin ja sektoreittain viimeiseksi julkaistulta vuodelta esitetään nostot, kuolelutukset, nettonostot, kurssivaikutus, korot yms. ja saaminen sekä vuoden alussa että lopussa.

**Taulukko 18.**

Suomen Pankin valuuttavaranto vuoden lopussa ja sen vuosittaiset muutokset.

**Tabell 12.**

Finlands utländska nettoskuld vid utgången av året specificerad enligt tabell 8.

**Tabell 13.**

Den långfristiga utländska bruttoskulden efter kredittyp och sektor vid slutet av året.

**Tabell 14.**

De långfristiga utländska bruttotillgodohavandena efter kredittyp och sektor vid utgången av året.

**Tabell 15.**

Kortfristiga utländska bruttoskulder och -tillgodohavanden efter sektor vid utgången av året. De poster och tilldelade särskilda dragningsrätter som ingår i Finlands Banks valutareserv ingår i Finlands Banks kortfristiga utländska tillgodohavanden och skulder.

**Tabell 16.**

Om den långfristiga utländska bruttoskulden enligt kredittyp och sektor för det senast publicerade året ges uttag, amorteringar, nettouttag, kurseffekter, räntor o.dyl. samt skuld både vid början och slutet av året.

**Tabell 17.**

Om långfristiga bruttotillgodohavanden enligt kredittyp och sektor för det senast publicerade året ges uttag, amorteringar, nettouttag, kurseffekter, räntor o.dyl. samt tillgodohavanden både vid början och slutet av året.

**Tabell 18.**

Finlands Banks valutareserv vid utgången av året och årliga förändringar.

## CONTENTS OF THE TABLES

**Table 1.**

A summary of balance of payments statistics on Finland by year.

**Table 2.**

The current account items of Table 1 as analysed at a more disaggregated level.

**Table 3.**

A breakdown of the subitem "Goods traffic" in Table 2.

**Table 4.**

A breakdown of the subitem "Insurance services" in Table 2.

**Table 5.**

Exports and imports of goods and services at 1985 prices by year according to the breakdown in Table 2.

**Table 6.**

Exports and imports of goods and services by quarter at current prices and at 1985 prices.

**Table 7.**

The terms of trade by quarter.

**Table 8.**

The capital account of Table 1 as broken down into changes in foreign receivables and liabilities with respect to both long-term and short-term capital. The changes are net drawings, i.e. differences between drawings and amortizations.

**Table 9.**

The changes in gross long-term foreign liabilities by type of credit and by sector.

**Table 10.**

The changes in gross long-term foreign receivables by type of credit and by sector.

**Table 11.**

The changes in short-term foreign liabilities and receivables by sector. These changes do not include the balance of payments item "Errors and omissions". The central bank foreign exchange reserve items and allocated special drawing rights are included in the central bank's short-term foreign receivables and liabilities.

**Table 12.**

Finland's net foreign liabilities at year's end according to the breakdown in Table 8.

**Table 13.**

Gross long-term foreign liabilities at year's end by type of credit and by sector.

**Table 14.**

Gross long-term foreign receivables at year's end by type of credit and by sector.

**Table 15.**

Gross short-term foreign liabilities and receivables at year's end by sector. The central bank foreign exchange reserve items and allocated special drawing rights are included in the central bank's short-term foreign receivables and liabilities.

**Table 16.**

The table presents the drawings, amortizations, net drawings, effect of exchange rate changes, interest accrued, etc. for the gross long-term foreign liabilities by type of credit and by sector for the last year covered, along with the amount of the liabilities as at the beginning and the end of the year.

**Table 17.**

The table presents the drawings, amortizations, net drawings, effect of exchange rate changes, interest accrued, etc. for the gross long-term foreign receivables by type of credit and by sector for the last year covered, along with the amount of the receivables as at the beginning and the end of the year.

**Table 18.**

The foreign exchange reserves of the central bank at year's end and their annual changes.

## SANASTO SUOMI-RUOTSI – FINSK-SVENSK TERMINOLOGI

## Taulukko 1

Tulot  
 Menot  
 Tavarakauppa  
 Kaupan korjauserät  
 Kauppatase  
 Kuljetus  
 Matkustus  
 Muut palvelut  
 Palvelutase  
 Tavara- ja palvelutase  
 Palkat ja sosiaalivakuutusmaksut  
 Omaisuus- ja yrittäjätulot  
 Tulonsiirrot  
 Vaihtotase  
 Pääomansiirrot ulkomaille  
 Nettoluotonanto ulkomaille  
 Saamisten muutos  
 Velkojen muutos  
 Pitkäaikaiset rahoituslainat ja toimitusluotot  
 Nostot  
 Kuoletukset  
 Suorat sijoitukset  
 Muu pitkäaikainen pääoma  
 Pitkäaikaisen pääoman tase  
 Perustase  
 Tuontiennakot ja -velat  
 Vientisaamiset ja -ennakot  
 Valuuttapankkien lyhytaikainen pääoma  
 Muu lyhytaikainen pääoma  
 Virheelliset ja tunnistamattomat erät  
 Lyhytaikaisen pääoman tase  
 Osoitetut erityiset nosto-oikeudet  
 Yleistase  
 Suomen Pankin valuttavarannon muutos  
 Lisäys  
 Vähennys  
 Saamisissa ainoastaan vientiluotot

## Taulukot 2, 5, ja 6

Tavaravienti  
 Viennin korjauserät  
 Kattavuuskorjaus  
 Arvostuskorjaus  
 Jalostuskorjaus  
 Palvelujen vienti  
 Kuljetus ja tietoliikenne  
 Henkilöliikenne  
 Tavaraliikenne

## Tabell 1

Inkomster  
 Utgifter  
 Varuhandel  
 Korrigeringsposter för varuhandeln  
 Handelsbalans  
 Samfärdsel  
 Turism  
 Övriga tjänster  
 Tjänstebalans  
 Varu- och tjänstebalans  
 Löner och socialförsäkringsavgifter  
 Förmögenhets- och företagarkonst  
 Transfereringar  
 Bytesbalans  
 Kapitaltransfereringar till utlandet  
 Nettokreditgivning till utlandet  
 Förändringar av fordringar  
 Förändringar av skulder  
 Långfristiga finansieringslån och leveranskrediter  
 Dragningar  
 Amorteringar  
 Direkta investeringar  
 Övrigt långfristigt kapital  
 Långfristig kapitalbalans  
 Grundbalans  
 Importförskott och -skulder  
 Exportfordringar och -förskott  
 Valutabankernas kortfristiga kapital  
 Övrigt kortfristigt kapital  
 Felaktiga och oidentifierade poster  
 Kortfristig kapitalbalans  
 Tilldelade särskilda dragningsrätter  
 Totalbalans  
 Förändringar i Finlands Banks valutareseerv  
 Ökning  
 Minskning  
 I tillgodohavandena ingår bara exportkrediter

## Tabeller 2, 5 och 6

Varuexport  
 Korrigeringsposter för export  
 Korrigering av täckningen  
 Värdekorrigering  
 Förädlingkorrigering  
 Export av tjänster  
 Samfärdsel och telekommunikation  
 Persontrafik  
 Varutrafik

Tietoliikenne  
 Vakuutuspalvelut  
 Ulkomaisten edustustojen ja kansainvälisten järjestöjen ostot Suomessa  
 Suunnittelu- ja insinöörityö  
 Muiden markkinahyödykkeiden vienti  
 Ulkomaisten kotitalouksien suorat ostot Suomessa  
 Tavaroiden ja palvelujen vienti  
 Palkat ja työnantajain sosiaalivakuutusmaksut ulkomailta  
 Omaisuus- ja yrittäjätulot ulkomailta  
 Lisenssit ja rojaltit  
 Muut omaisuus- ja yrittäjätulot  
 Tulonsiirrot ulkomailta  
 Vakuutusmaksut, netto  
 Vahingonkorvaukset  
 Muut tulonsiirrot  
 Vaihtotaseen tulot yhteensä  
 Tavaratuonti  
 Tuonnin korjauserät  
 Palvelujen tuonti  
 Suomalaisien kotitalouksien suorat ostot ulkomailta  
 Julkisen sektorin suorat ostot ulkomailta  
 Tavaroiden ja palvelujen tuonti  
 Yksityiset  
 Julkiset  
 Vaihtotaseen menot yhteensä  
 Vaihtotaseen ylijäämä  
 Pääomansiirrot ulkomailta, netto  
 Miinus aineettomien varojen ostot ulkomailta, netto  
 Nettoluotonanto ulkomaille  
 Tavaroiden ja palvelujen viennin osuus bruttokansantuotteesta  
 Tavaroiden ja palvelujen tuonnin osuus bruttokansantuotteesta  
 Vaihtotaseen ylijäämä/bruttokansantuote  
 Vuoden 1985 hintoihin  
 Käypiin hintoihin

### Taulukko 3

Merenkulku  
 Tuontirahdit  
 Vientirahdit  
 Ulkomaisten väliset rahdit  
 Aikarahdit suomalaisista aikarahdatuista aluksista  
 Satama- ja muut tulot  
 Lentoliikenne  
 Tieliikenne  
 Rautatieliikenne

Telekommunikation  
 Försäkringstjänster  
 Utländska representationers och internationella organisationers inköp i Finland  
 Planerings- och ingenjörsarbete  
 Export av övriga marknadsförnödenheter  
 Utländska hushålls direkta inköp i Finland  
 Export av varor och tjänster  
 Löner och arbetsgivarens socialförsäkringsavgifter från utlandet  
 Förmögenhets- och företagarkincome från utlandet  
 Licenser och royalties  
 Övriga förmögenhets- och företagarkincome  
 Transfereringar från utlandet  
 Försäkringspremier, netto  
 Försäkringsersättningar  
 Övriga transfereringar  
 Bytesbalansens inkomster sammanlagt  
 Varuimport  
 Korrigeringsposter för importen  
 Import av tjänster  
 Direkta köp av finska hushåll utomlands  
 Den offentliga sektorns direkta inköp utomlands  
 Import av varor och tjänster  
 Privata  
 Offentliga  
 Bytesbalansens utgifter sammanlagt  
 Bytesbalansens överskott  
 Kapitaltransfereringar från utlandet, netto  
 Minus köp av immateriella tillgångar från utlandet, netto  
 Nettokreditgivning till utlandet  
 Varu- och tjänste exportens andel av bruttonationalprodukten  
 Varu- och tjänsteimportens andel av bruttonationalprodukten  
 Bytesbalansens överskott/bruttonationalprodukten  
 Till 1985 års priser  
 Till löpande priser

### Tabell 3

Sjöfart  
 Importfrakter  
 Exportfrakter  
 Frakter mellan länder  
 Tidsfrakter från finska tidsbefraktade fartyg  
 Hamn- och övriga inkomster  
 Flygtrafik  
 Vägtrafik  
 Järnvägstrafik

Tavaratuonnin vakuutus kotimaisista  
vakuutusyhtiöistä  
Tavaraliikenteen tulot yhteensä  
Aikarahdit ulkomaisista aikarahdatuista aluksista  
Tavaraliikenteen menot yhteensä  
Tavaraliikenteen tase

#### Taulukko 4

Vastaanotettu ulkomainen jälleenvakuutus  
Vakuutusmaksut ulkomailta  
Vahingonkorvaukset ulkomaille  
Vastaanotettu ulkomainen ensivakuutus  
Vakuutuspalvelujen vienti yhteensä  
Ulkomaille luovutettu jälleenvakuutus  
Ulkomaille luovutettu ensivakuutus  
Vakuutuspalvelujen tuonti yhteensä  
Vakuutustase

#### Taulukot 8 ja 12

Pitkäaikainen bruttovelka  
Pitkäaikainen bruttosaaminen  
Pitkäaikainen nettovelka  
Lyhytaikainen bruttovelka  
Lyhytaikainen bruttosaaminen  
Lyhytaikainen nettovelka (+)/nettosaaminen (-)  
Koko ulkomainen nettovelka  
Ulkomaisen nettovelan hoitomenot  
Kuoletukset ja repatrioinnit  
Korot, osingot ja palkkiot  
Yhteensä  
% vaihtotaseen tuloista  
Velkaantumisasaste =  
% bruttokansantuotteesta

#### Taulukot 9 ja 13

Rahoituslainat  
Yksittäisvelkakirjat  
SP:n varanto- ja öljyluotot  
Joukkovelkakirjat  
Obligaatiot  
Debentuurit  
Talletustodistukset  
Private placement -lainat  
Lainat Maailmanpankilta  
Tuontiluotot  
Laiva- ja lentokonealuotot  
Muut tuontiluotot  
Vuokraaluotot  
Pitkäaikaiset luotot

Försäkring av varuimport i inhemska försäkringsbo-  
lag  
Inkomster av varutrafik sammanlagt  
Tidsfrakter från utländska tidsbefrakta fartyg  
Varutrafikens utgifter sammanlagt  
Varutrafikens balans

#### Tabell 4

Emottagen utländsk återförsäkring  
Premier från utlandet  
Skadeersättningar till utlandet  
Emottagen utländsk direktförsäkring  
Export av försäkringstjänster sammanlagt  
Till utlandet avgiven återförsäkring  
Till utlandet avgiven direktförsäkring  
Import av försäkringstjänster sammanlagt  
Försäkringsbalans

#### Tabellerna 8 och 12

Långfristig bruttoskuld  
Långfristigt bruttotillgodohavande  
Långfristig nettoskuld  
Kortfristig bruttoskuld  
Kortfristigt bruttotillgodohavande  
Kortfristig nettoskuld (+)/nettotillgodohavande (-)  
Total utländsk nettoskuld  
Utgifterna för den utländska nettoskuldens skötsel  
Amorteringar och repatrieringar  
Räntor, arvoden och dividender  
Sammanlagt  
% av bruttonationalprodukten  
Skuldsättningsgrad =  
% av bruttonationalprodukten

#### Tabellerna 9 och 13

Finanslån  
Enskilda skuldsedellån  
FB:s reserverings- och oljekrediter  
Masskuldebrevslån  
Obligationer  
Debenturer  
Depositionsbevislån  
Private placement -lån  
Lån från Världsbanken  
Importkrediter  
Fartyg och flygplan  
Övriga importkrediter  
Leasingkrediter  
Långfristiga krediter

## Siitä:

- Yritykset
- Rahoituslaitokset
- Valtio
- Kunnat

## Suorat sijoitukset

- Oma pääoma
- Osakasluotot

## Portfoliosijoitukset

## Jäsenosuudet

## Pitkäaikainen bruttovelka

## Taulut 10 ja 14

## Rahoituslainat

## Vientiluotot

## Kehitysluotot

## Pitkäaikaiset luotot

## Siitä:

- Yritykset
- Rahoituslaitokset
- Valtio

## Suorat sijoitukset

- Oma pääoma
- Osakasluotot

## Jäsenosuudet

## Pitkäaikainen bruttosaaminen

## Taulut 11 ja 15

## Lyhytaikainen bruttovelka

- Suomen Pankki
- Muut valuutanpitäjät
- Yritykset
- Kauppaluotot
- Muut

## Yhteensä

## Lyhytaikainen bruttosaaminen

- Suomen Pankki
- Muut valuutanpitäjät
- Yritykset
- Kauppaluotot
- Muut

## Yhteensä

## Taulukko 16

## Sarakkeet

- Velka 31.12.19xx
- Nostot
- Kuoletukset
- Nettonostot
- Kurssivaikutus saldoon

## Lån:

- Företag
- Finansieringsinstitut
- Staten
- Kommuner

## Direkta investeringar

- Eget kapital
- Lån till dotterbolag

## Portfolio investeringar

## Medlemsandelar

## Långfristig bruttoskuld

## Tabellerna 10 och 14

## Finanslån

## Exportkrediter

## Utvecklingskrediter

## Långfristiga krediter

## Från:

- Företag
- Finansieringsinstitut
- Staten

## Direkta investeringar

- Eget kapital
- Lån till dotterbolag

## Medlemsandelar

## Långfristigt bruttotillgodohavande

## Tabellerna 11 och 15

## Kortfristig bruttoskuld

- Finlands Bank
- Övriga innehavare av valuta
- Företag
- Handelskrediter
- Övriga

## Sammanlagt

## Kortfristiga bruttotillgodohavanden

- Finlands Bank
- Övriga innehavare av valuta
- Företag
- Handelskrediter
- Övriga

## Sammanlagt

## Tabell 16

## Kolumner

- Skuld 31.12.19xx
- Dragningar
- Amorteringar
- Nettodragningar
- Kurseffekt på saldot

Velka 31.12.19xx  
Korot, palkkiot ja osingot  
Rivit  
(Katso taulut 9 ja 14)

- 1) Suorien sijoitusten oman pääoman saldo on toimivien yritysten nettosijoitusten kumuloitunut arvo.
- 2) Velkakirjojen muodossa maksetut jäsenosuudet kansainvälisissä rahoituslaitoksissa.

#### Taulukko 17

Sarakkeet  
Saaminen 31.12.19xx  
Nostot  
Kuoletukset  
Nettonostot  
Kurssivaikutus saldoon  
Velka 31.12.19xx  
Korot, palkkiot ja osingot  
Rivit  
(Katso taulut 10 ja 14)

- 1) Suomen jäsenosuudet kansainvälisissä rahoituslaitoksissa.
- 2) Saamissaldot on laskettu saldopäivämäärän mukaan.
- 3) Rahoituslainojen, vientiluottojen ja suorien sijoitusten nostot ja kuoletukset on laskettu kuukausittain laskettujen myyntikurssien keskiarvojen mukaan. Kehitysluotot ja jäsenosuudet ovat markkamäärisiä.

#### Taulukko 18

Varannot / Muutokset  
Kulta  
Erityiset nosto-oikeudet  
Varanto-osuus IMF:ssä  
Ulkomaiset joukkovelkakirjat  
Vaihdettavat valuutat  
Yhteensä  
Sidotut valuutat  
Kaikki yhteensä

Skuld 31.12.19xx  
Räntor, arvoden och dividender  
Rader  
(Se tabellerna 9 och 14)

- 1) Beträffande de direkta investeringarna utgörs det egna kapitalets saldo av det ackumulerade värdet av de verksamma företagens nettoinvesteringar.
- 2) Med skuldsedlar betalda medlemsandelar i internationella finansieringsinstitut.

#### Tabell 17

Kolumner  
Tillgodohavande 31.12.19xx  
Dragningar  
Amorteringar  
Nettodragningar  
Kurseffekt på saldöt  
Tillgodohavande 31.12.19xx  
Räntor, arvoden och dividender  
Rader  
(Se tabellerna 10 och 14)

- 1) Finlands medlemsandelar i internationella organisationer.
- 2) Tillgodohavandets saldon har uträknats enligt säljkurserna ifrågavarande dag.
- 3) Dragningarna och amorteringarna av finanslån, exportkrediter och direkta investeringar har uträknats enligt försäljningskursernas månatliga medeltal. Utvecklingskrediterna och medlemsandelarna ges i mark.

#### Tabell 18

Reserver / Förändringar  
Guld  
Särskilda dragningsrätter  
Reservtranchen i IMF  
Utländska masskuldebrev  
Konvertibla valutor  
Sammanlagt  
Bundna valutor  
Totalt

TAULUKKO 1. MAKSUTASE VUOSINA 1978-1987, MILJ. MK  
 TABELL 1. BETALNINGSBALANS ÅREN 1978-1987, MILJ. MK  
 TABLE 1. BALANCE OF PAYMENTS IN 1978-1987, FIM MILLION

	1978			1979		
	Tulot Receipts	Menot Expenditure	Netto Net	Tulot Receipts	Menot Expenditure	Netto Net
Tavarakauppa - Trade of goods .....	35 210	32 364	2 846	43 430	44 222	-792
Kaupan korjaukserät - Correction items of trade .....	-227	-29	-198	-213	-103	-110
Kauppatase - Trade account .....	34 983	32 335	2 648	43 217	44 119	-902
Kuljetus - Transport .....	3 155	1 177	1 978	4 260	1 316	2 944
Matkustus - Travel .....	1 861	1 720	141	2 207	2 050	157
Muut palvelut - Other services .....	3 038	2 158	880	2 862	2 464	398
Palvelutase - Services account .....	8 054	5 055	3 000	9 329	5 830	3 499
TAVARA- JA PALVELUTASE - GOODS AND SERVICES ACCOUNT .....	43 037	37 390	5 647	52 546	49 948	2 598
Palkat ja sosiaalivakuutusmaksut - Compen- sation of employees .....	276	42	235	369	45	323
Omaisuus- ja yrittäjätulot - Property and entrepreneurial income .....	667	3 594	-2 927	1 086	4 182	-3 096
Tulonsiirrot - Current transfers .....	722	926	-205	955	1 253	-297
VAIHTOTASE - CURRENT ACCOUNT .....	44 702	41 952	2 750	54 957	55 428	-472
Pääomansiirrot ulkomaille - Capital trans- fers to the rest of the world .....			0		128	-128
A. NETTOLUOTONANTO ULKOMAILLE - NET LENDING TO THE REST OF THE WORLD .....			2 750			-600
	Saamisten muutos Change in assets	Velkojen muutos Change in liabilities	Netto Net	Saamisten muutos Change in assets	Velkojen muutos Change in liabilities	Netto Net
Pitkäaikaiset rahoituslainat ja toimitus- luotot <sup>1)</sup> - Long-term financial loans and suppliers' credits <sup>1)</sup> :						
nostot - drawings .....	-1 381	9 007	7 626	-1 346	6 230	4 884
kuolelut - amortizations .....	607	-5 743	-5 136	805	-4 843	-4 038
Suorat sijoitukset - Direct investments ..	-257	141	-116	-487	106	-381
Muu pitkäaikainen pääoma - Other long-term capital items .....	-157	48	-109	2	42	43
B. PITKÄAIKAISEN PÄÄOMAN TASE - LONG-TERM CAPITAL ACCOUNT .....	-1 188	3 453	2 265	-1 026	1 535	509
PERUSTASE (A+B) - CURRENT AND LONG-TERM CAPITAL ACCOUNT (A+B) .....			5 015			-92
Tuontiennakot ja -velat - Short-term im- port credits and prepayments .....			130			831
Vientisaamiset ja -ennakot - Short-term export credits and prepayments .....	-882	-1 306	-2 188	-693	-141	-834
Valuuttapankkien lyhytaikainen pääoma - Short-term capital of authorized banks..			-735			1 147
Muu lyhytaikainen pääoma - Other short- term capital items .....			-420			-874
Virheelliset ja tunnistamattomat erät - Errors and omissions .....			787			-196
C. LYHYTAIKAISEN PÄÄOMAN TASE - SHORT-TERM CAPITAL ACCOUNT .....			-2 425			74
D. OSOITETUT ERITYISET NOSTO-OIKEUDET - ALLOCATED SPECIAL DRAWING RIGHTS .....			0			139
YLEISTASE (A+B+C+D) - OVERALL SURPLUS/DEFI- CIT, EXCL. RESERVE MOVEMENTS (A+B+C+D) ...			2 589			122
Suomen Pankin valuuttavarannon muutos lisäys -, vähennys + - Change in central bank foreign exchange reserves, increase- decrease + .....			-2 589			-122

1) Saamisissa ainoastaan vientiluotot. - Assets include suppliers' credits only

Saamiset: lisäys -, vähennys + - Assets: increase -, decrease +.  
 Velat: lisäys +, vähennys - - Liabilities: increase +, decrease -.

1980			1981			1982		
Tulot Receipts	Menot Expenditure	Netto Net	Tulot Receipts	Menot Expenditure	Netto Net	Tulot Receipts	Menot Expenditure	Netto Net
52 795	58 250	-5 455	60 308	61 269	-961	63 026	64 751	-1 725
-201	-204	2	-1 395	-556	-839	-1 112	-209	-903
52 594	58 046	-5 453	58 913	60 713	-1 800	61 914	64 542	-2 628
4 515	1 692	2 824	5 343	2 255	3 088	5 287	2 431	2 856
2 614	2 294	320	3 064	2 659	405	2 869	3 147	-277
3 766	2 983	783	5 036	3 623	1 414	5 731	3 643	2 088
10 896	6 969	3 927	13 443	8 537	4 907	13 887	9 220	4 667
63 489	65 016	-1 526	72 357	69 250	3 107	75 801	73 762	2 039
413	48	365	430	53	377	539	57	482
1 594	5 201	-3 607	2 642	7 424	-4 782	3 005	8 834	-5 829
1 237	1 632	-395	1 798	2 281	-482	2 174	2 806	-632
66 734	71 896	-5 163	77 228	79 008	-1 780	81 518	85 459	-3 940
	50	-50		2	-2		3	-3
		-5 213			-1 783			-3 943

Saamisten muutos Change in assets	Velkojen muutos Change in liabilities	Netto Net	Saamisten muutos Change in assets	Velkojen muutos Change in liabilities	Netto Net	Saamisten muutos Change in assets	Velkojen muutos Change in liabilities	Netto Net
-1 324	5 183	3 859	-1 606	8 312	6 706	-2 482	10 213	7 731
891	-4 140	-3 249	1 088	-4 643	-3 555	1 243	-4 721	-3 478
-487	104	-383	-612	75	-537	-1 125	-67	-1 192
-59	14	-45	-353	64	-289	-2 605	155	-2 450
-979	1 161	182	-1 483	3 809	2 325	-4 969	5 580	611
		-5 030			543			-3 332
		3 255			-148			-914
-2 183	1 216	-967	-1 355	2 078	723	826	-55	771
		3 696			-421			1 493
		-932			66			1 810
		840			910			46
		5 892			1 130			3 206
		133			131			0
		995			1 803			-126
		-995			-1 803			126

Taulukko 1. Jatk. - Tabell 1. Forts. - Table 1. Cont.

	1983			1984		
	Tulot Receipts	Menot Expend- iture	Netto Net	Tulot Receipts	Menot Expend- iture	Netto Net
Tavarakauppa - Trade of goods .....	69 692	71 528	-1 836	80 904	74 682	6 222
Kaupan korjauseurat - Correction items of trade .....	-1 732	-797	-935	-1 943	-1 186	-757
Kauppataase - Trade account .....	67 960	70 730	-2 771	78 961	73 496	5 465
Kuljetus - Transport .....	5 765	2 565	3 200	6 580	2 572	4 008
Matkustus - Travel .....	2 851	3 599	-748	3 039	4 250	-1 211
Muut palvelut - Other services .....	6 159	4 467	1 692	5 610	5 819	-209
Palvelutase - Services account .....	14 775	10 631	4 144	15 229	12 641	2 588
TAVARA- JA PALVELUTASE - GOODS AND SERVICES ACCOUNT .....	82 735	81 361	1 373	94 190	86 137	8 053
Palkat ja sosiaalivakuutusmaksut - Compensa- tion of employees .....	559	71	488	314	76	238
Omaisuus- ja yrittäjätulot - Property and entrepreneurial income .....	3 106	9 388	-6 282	4 569	11 911	-7 342
Tulonsiirrot - Current transfers .....	2 713	3 511	-798	3 279	4 276	-997
VAIHTOTASE - CURRENT ACCOUNT .....	89 112	94 331	-5 219	102 351	102 401	-49
Pääomansiirrot ulkomaille - Capital trans- fers to the rest of the world .....			0		44	-44
A. NETTOLUOTONANTO ULKOMAILLE - NET LENDING TO THE REST OF THE WORLD .....			-5 219			-93
	Saamisten muutos Change in assets	Velkojen muutos Change in liabiliti- ties	Netto Net	Saamisten muutos Change in assets	Velkojen muutos Change in liabiliti- ties	Netto Net
Pitkäaikaiset rahoituslainat ja toimitus- luotot <sup>1)</sup> - Long-term financial loans and suppliers' credits <sup>1)</sup> :						
nostot - drawings .....	-1 115	10 112	8 997	-3 327	14 087	10 760
kuoletukset - amortizations .....	1 538	-7 273	-5 735	1 645	-7 538	-5 893
Suorat sijoitukset - Direct investments ..	-1 452	88	-1 364	-2 479	324	-2 155
Muu pitkäaikainen pääoma - Other long-term capital items .....	-676	652	-24	1 960	1 560	3 520
B. PITKÄAIKAISEN PÄÄOMAN TASE - LONG-TERM CAPITAL ACCOUNT .....	-1 705	3 579	1 874	-2 201	8 433	6 232
PERUSTASE (A+B) - CURRENT AND LONG-TERM CAPITAL ACCOUNT (A+B) .....			-3 344			6 138
Tuontiennakot ja -velat - Short-term im- port credits and prepayments .....			3 273			760
Vientisaamiset ja -ennakot - Short-term export credits and prepayments .....	-2 228	-1 152	-3 380	2 811	184	2 995
Valuuttapankkien lyhytaikainen pääoma <sup>2)</sup> - short-term capital of authorized banks <sup>2)</sup>			1 266			2 086
Muu lyhytaikainen pääoma - Other short- term capital items .....			-845			-2 406
Virheelliset ja tunnistamattomat erät - Errors and omissions .....			869			-298
C. LYHYTAIKAISEN PÄÄOMAN TASE - SHORT-TERM CAPITAL ACCOUNT .....			1 182			3 137
D. OSOITETUT ERITYISET NOSTO-OIKEUDET - ALLOCATED SPECIAL DRAWING RIGHTS .....			0			0
YLEISTASE (A+B+C+D) - OVERALL SURPLUS/DEFI- CIT EXCL. RESERVE MOVEMENTS (A+B+C+D) ....			-2 162			9 275
Suomen Pankin valuuttavarannon muutos lisäys -, vähennys + - Change in central bank foreign exchange reserves, increase- decrease + .....			2 162			-9 275

1) Saamisissa ainoastaan vientiluotot - Assets include suppliers' credits only

2) M1. ulkomaisten sivukonttoreiden saamiset ja velat vuodesta 1984 - Including assets and liabilities of foreign branch offices from the year 1984

Saamiset: lisäys -, vähennys + - Assets: increase -, decrease +.

Velat: lisäys +, vähennys - - Liabilities: increase +, decrease -.

1985			1986			1987*		
Tulot Receipts	Menot Expenditure	Netto Net	Tulot Receipts	Menot Expenditure	Netto Net	Tulot Receipts	Menot Expenditure	Netto Net
84 028	81 520	2 508	82 579	77 602	4 977	85 306	82 829	2 477
-1 553	-757	-797	-1 513	-866	-648	-1 700	-889	-811
82 475	80 764	1 711	81 067	76 736	4 330	83 606	81 941	1 666
6 216	2 545	3 671	5 757	2 160	3 597	5 819	2 345	3 473
3 258	5 031	-1 773	3 195	5 587	-2 392	3 729	6 821	-3 092
6 224	6 554	-330	5 616	5 415	201	6 054	6 578	-524
15 698	14 130	1 568	14 568	13 162	1 406	15 601	15 744	-143
98 173	94 893	3 279	95 634	89 898	5 736	99 208	97 685	1 523
334	79	255	420	68	352	376	67	309
5 887	12 851	-6 964	4 557	12 492	-7 935	5 197	13 478	-8 281
3 417	4 504	-1 087	3 142	5 122	-1 980	2 401	4 452	-2 051
107 811	112 327	-4 517	103 752	107 580	-3 828	107 182	115 682	-8 500
		0			0			0
		-4 517			-3 828			-8 500

Saamisten muutos Change in assets	Velkojen muutos Change in liabilities	Netto Net	Saamisten muutos Change in assets	Velkojen muutos Change in liabilities	Netto Net	Saamisten muutos Change in assets	Velkojen muutos Change in liabilities	Netto Net
-572	11 724	11 152	-1 137	19 237	18 100	-1 534	22 232	20 698
1 885	-8 237	-6 352	1 518	-13 847	-12 329	1 353	-11 719	-10 366
-2 073	392	-1 681	-3 641	1 627	-2 014	-3 785	430	-3 355
-1 026	4 404	3 378	-1 191	733	-458	-4 795	-1 535	-6 330
-1 786	8 283	6 497	-4 451	7 750	3 299	-8 761	9 408	647
		1 980			-529			-7 853
		1 795			-2 897			934
-1 732	-1 445	-3 177	92	-899	-807	183	-458	-275
		5 267			-5 772			21 991
		-487			-689			2 270
		-1 634			2 764			-1 331
		1 764			-7 402			23 589
		0			0			0
		3 744			-7 930			15 736
		-3 744			7 930			-15 736

TAULUKKO 2. VAIHTOTASE VUOSINA 1978-1987, MILJ. MK  
 TABELL 2. BYTESBALANS AREN 1978-1987, MILJ. MK  
 TABLE 2. CURRENT ACCOUNT IN 1978-1987, FIM MILLION

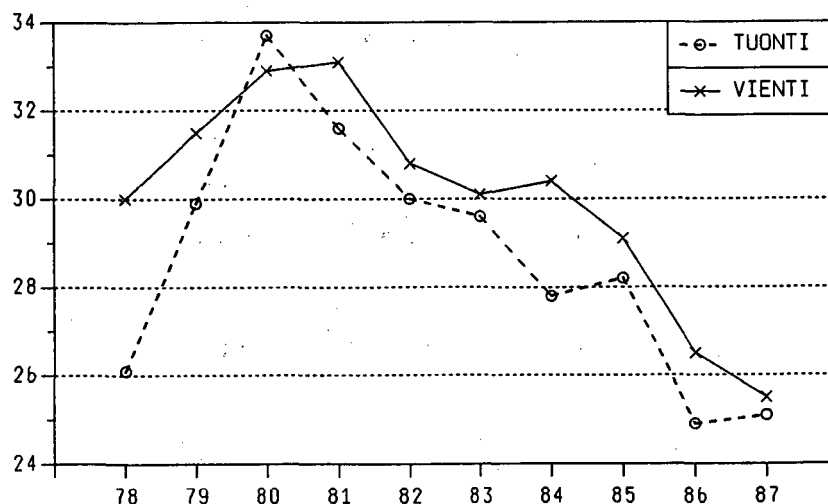
	1978	1979	1980
Tavaravienti, fob - Export of goods, fob .....	35 206	43 430	52 795
Viennin korjauseurät - Correction items of export .....	-224	-213	-201
Kattavuuskorjaus - Coverage correction .....	-332	-347	-370
Arvostuskorjaus - Valuation correction .....	108	134	169
Jalostuskorjaus - Processing correction .....	-	-	-
<b>TAVARAVIENTI - EXPORTS OF GOODS .....</b>	<b>34 983</b>	<b>43 217</b>	<b>52 594</b>
Palvelujen vienti - Exports of services .....	8 054	9 329	10 896
Kuljetus ja tietoliikenne - Transport and telecommuni- cations .....	3 155	4 260	4 515
Henkilöliikenne - Passenger traffic .....	508	679	725
Tavaraliikenne - Goods traffic .....	2 639	3 560	3 764
Tietoliikenne - Telecommunications .....	9	22	27
Vakuutuspalvelut - Insurance services .....	295	343	295
Ulkomaisten edustustojen ja kansainvälisten järjestöjen ostot Suomessa - Purchases in the domestic market by extraterritorial bodies .....	109	109	122
Suunnittelu- ja insinöörityö - Design and engineering services .....	1 175	858	1 253
Muiden markkinahyödykkeiden vienti - Exports of other commodities .....	1 458	1 552	2 096
Ulkomaisten kotitalouksien suorat ostot Suomessa - Direct purchases in the domestic market by non-resi- dent households .....	1 861	2 207	2 614
<b>TAVAROIDEN JA PALVELUJEN VIENTI - EXPORTS OF GOODS AND SERVICES .....</b>	<b>43 037</b>	<b>52 546</b>	<b>63 489</b>
Palkat ja työnantajain sosiaalivakuutusmaksut ulkomailta - Compensation of employees from the rest of the world	276	369	413
Omaisuus- ja yrittäjätulot ulkomailta - Property and entrepreneurial income .....	667	1 086	1 594
Lisenssit ja rojalitit - Licences and royalties .....	5	6	6
Muut omaisuus- ja yrittäjätulot - Other property and entrepreneurial income items .....	662	1 080	1 588
Tulonsiirrot ulkomailta - Transfers from the rest of the world .....	722	955	1 237
Vakuutusmaksut, netto - Insurance premiums, net .....	383	527	722
Vahingonkorvaukset - Insurance claims .....	184	235	263
Muut tulonsiirrot - Other transfers .....	154	194	252
<b>VAIHTOTASEEN TULOT YHTEENSÄ - CURRENT RECEIPTS .....</b>	<b>44 702</b>	<b>54 957</b>	<b>66 734</b>
Tavaratuonti, cif - Imports of goods, cif .....	32 338	44 222	58 250
Tuonnin korjauseurät - Correction items of imports .....	-3	-103	-204
Kattavuuskorjaus - Coverage correction .....	234	230	220
Arvostuskorjaus - Valuation correction .....	-237	-333	-424
Jalostuskorjaus - Processing correction .....	-	-	-
<b>TAVARATUONTI - IMPORTS OF GOODS .....</b>	<b>32 335</b>	<b>44 119</b>	<b>58 046</b>
Palvelujen tuonti - Imports of services .....	5 055	5 830	6 969
Kuljetus ja tietoliikenne - Transport and telecommuni- cations .....	1 177	1 316	1 692
Henkilöliikenne - Passenger traffic .....	376	446	531
Tavaraliikenne - Goods traffic .....	762	836	1 097
Tietoliikenne - Telecommunications .....	39	34	64
Vakuutuspalvelut - Insurance services .....	161	183	201
Suunnittelu- ja insinöörityö - Design and engineering services .....	454	493	694
Muiden markkinahyödykkeiden tuonti - Imports of other commodities .....	1 377	1 659	1 958
Suomalaisten kotitalouksien suorat ostot ulkomailla - Direct purchases abroad by resident households .....	1 720	2 050	2 294
Julkisen sektorin suorat ostot - Direct purchases abroad by producers of government services .....	166	129	131
<b>TAVAROIDEN JA PALVELUJEN TUONTI - IMPORTS OF GOODS AND SERVICES .....</b>	<b>7 390</b>	<b>49 948</b>	<b>65 016</b>

1981	1982	1983	1984	1985	1986	1987*
60 308	63 026	69 692	80 904	84 028	82 579	85 306
-1 395	-1 112	-1 732	-1 943	-1 553	-1 513	-1 700
-245	-295	-231	-123	-317	-706	-460
180	136	132	159	165	176	182
-1 329	-953	-1 633	-1 979	-1 401	-983	-1 421
58 913	61 914	67 960	78 961	82 475	81 067	83 606
13 443	13 887	14 775	15 229	15 698	14 568	15 602
5 343	5 287	5 765	6 580	6 216	5 757	5 819
1 047	1 101	1 148	1 306	1 393	1 443	1 510
4 264	4 135	4 556	5 210	4 761	4 254	4 231
32	51	62	64	62	60	77
282	408	244	12	-335	-121	70
140	123	134	172	190	109	120
1 975	2 439	2 067	1 528	1 723	872	962
2 639	2 762	3 713	3 898	4 646	4 756	4 902
3 064	2 869	2 851	3 039	3 258	3 195	3 729
72 357	75 800	82 735	94 190	98 173	95 634	99 208
430	539	559	314	334	420	376
2 642	3 005	3 106	4 569	5 887	4 557	5 197
20	12	28	20	27	34	107
2 622	2 993	3 078	4 549	5 860	4 523	5 090
1 798	2 174	2 713	3 279	3 417	3 142	2 401
947	1 356	1 873	2 314	2 485	2 218	1 585
463	398	405	460	373	508	340
389	420	435	505	558	416	475
77 228	81 518	89 112	102 351	107 811	103 752	107 182
61 269	64 751	71 528	74 682	81 520	77 602	82 829
-556	-209	-797	-1 186	-756	-866	-889
599	526	730	572	644	80	384
-165	-130	-120	-127	-139	-140	-149
-989	-605	-1 408	-1 631	-1 261	-806	-1 124
60 713	64 542	70 731	73 496	80 764	76 736	81 941
8 537	9 220	10 631	12 641	14 130	13 162	15 744
2 255	2 431	2 565	2 572	2 545	2 160	2 345
760	841	982	1 088	1 000	1 051	1 257
1 440	1 521	1 487	1 378	1 450	1 029	1 006
55	69	96	107	94	79	82
113	209	180	182	179	294	270
996	760	669	1 132	1 170	30	32
2 355	2 532	3 318	4 217	4 852	4 827	5 984
2 659	3 147	3 599	4 250	5 031	5 587	6 821
159	142	300	289	354	264	293
69 250	73 762	81 361	86 137	94 893	89 898	97 685

Taulukko 2. Jatk. - Tabell 2. Forts. - Table 2. Cont.

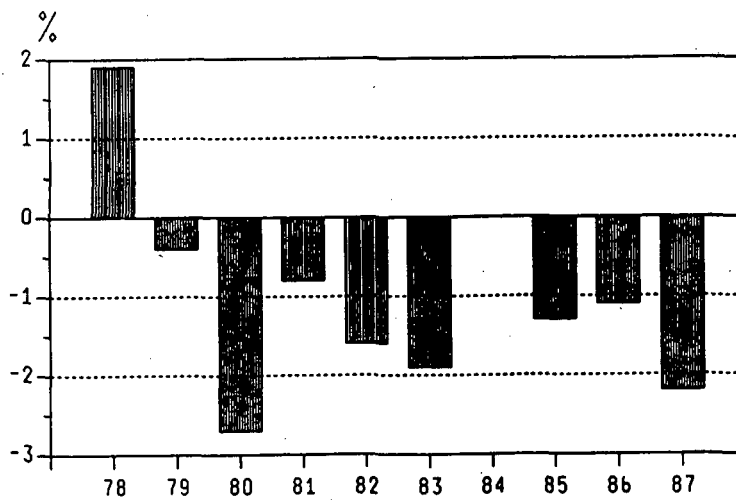
	1978	1979	1980
Palkat ja työnantajain sosiaalivakuutusmaksut ulkomaille - Compensation of employees to the rest of the world .	42	45	48
Omaisuus- ja yrittäjätulot ulkomaille - Property and entrepreneurial income to the rest of the world .....	3 594	4 182	5 201
Lisenssit ja rojalitit - Licences and royalties .....	219	248	303
Muut omaisuus- ja yrittäjätulot - Other property and entrepreneurial income .....	3 375	3 934	4 898
Tulonsiirrot ulkomaille - Current transfers to the rest of the world .....	926	1 253	1 632
Vakuutusmaksut, netto - Insurance premiums, net .....	178	230	254
Vahingonkorvaukset - Insurance claims .....	383	527	722
Muut tulonsiirrot - Other transfers .....	365	496	656
Yksityiset - Private .....	214	255	327
Julkiset - Public .....	151	241	330
<b>VAIHTOTASEEN MENOT YHTEENSÄ - CURRENT DISBURSEMENTS .....</b>	<b>41 952</b>	<b>55 428</b>	<b>71 896</b>
Vaihtotaseen ylijäämä - Surplus on current transactions ..	2 750	-472	-5 163
Pääomansiirrot ulkomailta, netto - Capital transfers from the rest of the world, net .....	0	-128	-50
Miinus aineettomien varojen ostot ulkomailta, netto - Less purchases of intangible assets n.e.c. from the rest of the world, net .....	0	0	0
<b>NETTOLUOTONANTO ULKOMAILLE - NET LENDING TO THE REST OF THE WORLD .....</b>	<b>2 750</b>	<b>-600</b>	<b>-5 213</b>
Tavaroiden ja palvelujen viennin osuus bruttokansantuot- teesta % - Exports of goods and services as a percentage of gross domestic product % .....	30,0	31,5	32,9
Tavaroiden ja palvelujen tuonnin osuus bruttokansantuot- teesta % - Imports of goods and services as a percentage of gross domestic product % .....	26,1	29,9	33,7
Vaihtotaseen ylijäämä/bruttokansantuote % - Surplus on current transactions/gross domestic product % .....	1,9	-0,4	-2,7
Tavaratuonti, fob mrd mk - Imports of goods, fob FIM billion .....	30,8	42,0	55,3

## VIENNIN JA TUONNIN OSUDET BKT:STA, %



1981	1982	1983	1984	1985	1986	1987*
53	57	71	76	79	68	67
7 424	8 834	9 388	11 911	12 851	12 492	13 478
374	390	473	567	662	713	851
7 050	8 444	8 915	11 344	12 189	11 779	12 627
2 281	2 806	3 511	4 276	4 504	5 122	4 452
449	390	407	452	364	504	343
947	1 356	1 873	2 314	2 485	2 218	1 585
885	1 060	1 232	1 510	1 655	2 400	2 523
432	548	563	639	595	1 211	1 183
453	512	669	871	1 060	1 189	1 340
79 008	85 459	94 331	102 401	112 327	107 580	115 682
-1 780	-3 940	-5 219	-49	-4 517	-3 828	-8 500
-2	-3	0	-44	0	0	0
0	0	0	0	0	0	0
-1 783	-3 943	-5 219	-93	-4 517	-3 828	-8 500
33,1	30,8	30,1	30,4	29,1	26,5	25,5
31,6	30,0	29,6	27,8	28,2	24,9	25,1
-0,8	-1,6	-1,9	0,0	-1,3	-1,1	-2,2
57,8	61,5	67,5	70,1	77,2	72,9	77,9

## VAIHTOTASEEN YLI- TAI ALIJÄÄMÄ BKT:STA



TAULUKKO 3. TAVARALIIKENTEEN TULOT JA MENOT VUOSINA 1978-1987 MILJ. MK  
 TABELL 3. INKOMSTER OCH UTGIFTER AV VARUTRAFIK ÄREN 1978-1987 MILJ. MK  
 TABLE 3. RECEIPTS AND EXPENDITURES OF GOODS TRAFFIC IN 1978-1987, FIM MILLION

	1978	1979	1980
Merenkulku - Maritime transport .....	2 444	3 313	3 432
Tuontirahdit - Import freights .....	423	632	753
Vientirahdit - Export freights .....	773	1 009	1 061
Ulkomaiden väliset rahdit - Freights between foreign countries .....	456	665	715
Aikarahdit suomalaisista aikarahdatuista aluksista - Time-charter freights for domestic time-chartered vessels .....	401	398	465
Satama- ja muut tulot - Port and other receipts .....	391	609	439
Lentoliikenne - Air traffic .....	46	56	66
Tieliikenne - Road traffic .....	88	80	109
Rautatieliikenne - Railway traffic .....	15	49	75
Tavaratuonnin vakuutus kotimaisista vakuutusyhtiöistä - Insurance of imported goods by domestic insurance companies .....	45	62	82
<b>TAVARALIIKENTEEN TULOT YHTEENSÄ - TOTAL RECEIPTS OF GOODS TRAFFIC .....</b>	<b>2 639</b>	<b>3 560</b>	<b>3 764</b>
Merenkulku - Maritime transport .....	526	590	824
Aikarahdit ulkomaisista aikarahdatuista aluksista - Time-charter freights for foreign time-chartered vessels .....	79	79	215
Satama- ja muut menot - Port and other expenditures .....	448	511	610
Lentoliikenne - Air traffic .....	183	178	190
Tieliikenne - Road traffic .....	29	43	49
Rautatieliikenne - Railway traffic .....	24	26	33
<b>TAVARALIIKENTEEN MENOT YHTEENSÄ - TOTAL EXPENDITURES OF GOODS TRAFFIC .....</b>	<b>762</b>	<b>836</b>	<b>1 097</b>
Tavaraliikenteen tase - Goods traffic account .....	1 876	2 724	2 667
Tavaraliikenteen tase, kun tuonti fob, mrd mk - Goods traffic account, with fob imports, FIM billion .....	0,4	0,6	-0,1

TAULUKKO 4. VAKUUTUSPALVELUJEN VIENTI JA TUONTI VUOSINA 1978-1987, MILJ. MK  
 TABELL 4. EXPORT OCH IMPORT AV FÖRSÄKRINGSTJÄNSTER ÄREN 1978-1987, MILJ. MK  
 TABLE 4. EXPORTS AND IMPORTS OF INSURANCE SERVICES IN 1978-1987, FIM MILLION

	1978	1979	1980
Vastaanotettu ulkomainen jälleenvakuutus - Reinsurance provided to the rest of the world .....	291	337	282
Vakuutusmaksut ulkomailta - Premiums from the rest of the world .....	662	857	987
Vahingonkorvaukset ulkomaille - Claims payments to the rest of the world .....	-371	-520	-705
Vastaanotettu ulkomainen ensivakuutus - Direct insurance provided to the rest of the world .....	4	6	12
Vakuutusmaksut ulkomailta - Premiums from the rest of the world .....	17	13	29
Vahingonkorvaukset ulkomaille - Claims payments to the rest of the world .....	-12	-7	-17
<b>VAKUUTUSPALVELUJEN VIENTI YHTEENSÄ - EXPORTS OF INSURANCE SERVICES, TOTAL .....</b>	<b>295</b>	<b>343</b>	<b>295</b>
Ulkomaille luovutettu jälleenvakuutus - Reinsurance purchased from the rest of the world .....	148	170	184
Vakuutusmaksut ulkomaille - Premiums to the rest of the world .....	314	386	419
Vahingonkorvaukset ulkomailta - Claims payments from the rest of the world .....	-166	-216	-235
Ulkomaille luovutettu ensivakuutus - Direct insurance purchased from the rest of the world .....	13	13	17
Vakuutusmaksut ulkomaille - Premiums to the rest of the world .....	24	27	36
Vahingonkorvaukset ulkomailta - Claims payments from the rest of the world .....	-11	-14	-19
<b>VAKUUTUSPALVELUJEN TUONTI YHTEENSÄ - IMPORTS OF INSURANCE SERVICES, TOTAL .....</b>	<b>161</b>	<b>183</b>	<b>201</b>
Vakuutustase - Insurance account .....	135	160	94

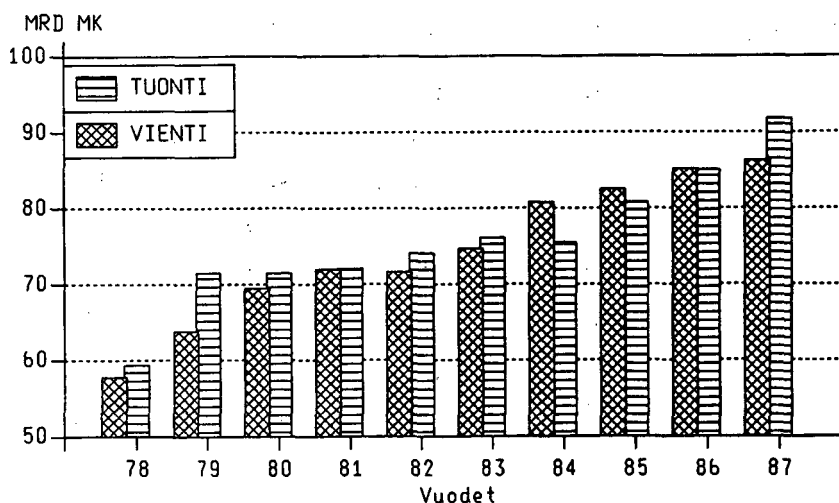
1981	1982	1983	1984	1985	1986	1987*
3 895	3 719	4 137	4 682	4 177	3 295	3 186
860	827	742	847	853	752	757
1 235	1 106	1 222	1 384	1 218	1 041	998
734	739	982	1 070	835	594	185
437	385	304	261	147	64	36
630	662	887	1 120	1 124	844	996
59	75	78	147	131	323	351
123	142	151	150	194	381	437
101	108	90	126	145	146	141
86	91	100	105	114	109	116
4 264	4 135	4 556	5 210	4 761	4 254	4 231
1 018	963	926	915	783	554	481
278	227	231	118	95	94	176
740	736	695	797	689	460	304
218	337	336	237	467	281	340
79	97	74	71	80	114	131
125	125	151	155	120	80	54
1 440	1 521	1 487	1 378	1 450	1 029	1 006
2 824	2 614	3 068	3 832	3 311	3 225	3 225
0	-0,5	-0,2	+0,5	-0,3	-0,6	-0,8

1981	1982	1983	1984	1985	1986	1987*
264	368	181	-56	-359	-235	20
1 180	1 663	1 954	2 135	2 019	1 859	1 450
-916	-1 296	-1 773	-2 190	-2 378	-2 094	-1 430
18	40	63	68	24	114	50
49	101	163	191	130	238	205
-30	-61	-99	-123	-106	-124	-155
282	408	244	12	-335	-121	70
101	193	162	161	156	274	250
533	567	547	588	495	753	570
-433	-373	-385	-427	-339	-478	-320
12	16	18	21	23	20	20
28	32	39	47	48	45	43
-16	-16	-22	-26	-25	-25	-23
113	209	180	182	179	294	270
169	199	64	-170	-514	-415	-200

TAULUKKO 5. TAVAROIDEN JA PALVELUJEN VIENTI JA TUONTI VUODEN 1985 HINTOIHIN VUOSINA 1978-1987 MILJ. MK  
 TABELL 5. EXPORT OCH IMPORT AV VAROR OCH TJÄNSTER TILL 1985 ÅRS PRISER ÅREN 1978-1987 MILJ. MK  
 TABLE 5. EXPORTS AND IMPORTS OF GOODS AND SERVICES AT 1985 PRICES IN 1978-1987, FIM MILLION

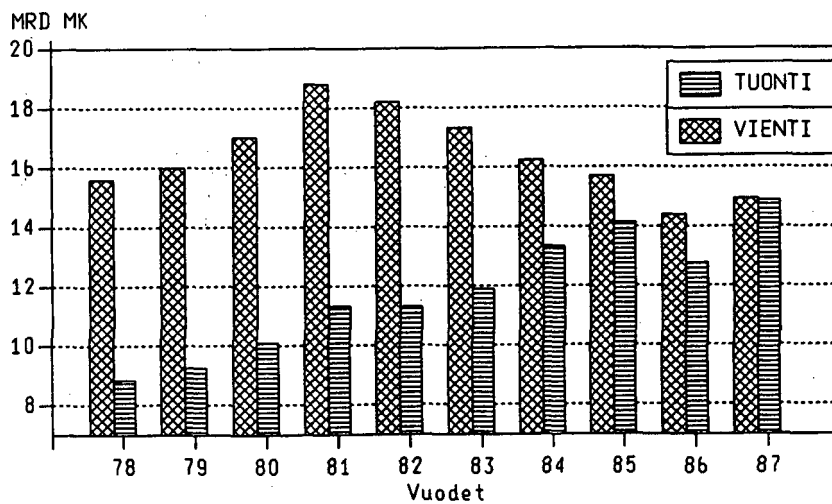
	1978	1979	1980
Tavaravienti - Exports of goods .....	57 779	63 814	69 494
Palvelujen vienti - Exports of services .....	15 594	15 985	17 015
Kuljetus ja tietoliikenne - Transport and telecommuni- cations .....	6 269	7 202	7 164
Henkilöliikenne - Passenger traffic .....	1 003	1 179	1 080
Tavara- ja tietoliikenne - Goods traffic and tele- communications .....	5 267	6 023	6 084
Vakuutuspalvelut - Insurance services .....	528	570	450
Ulkomaisten edustustojen ja kansainvälisten järjestöjen ostot Suomessa - Purchases in the domestic market by extraterritorial bodies .....	197	183	184
Suunnittelu- ja insinöörityö - Design and engineering services .....	2 431	1 573	1 989
Muiden markkinahyödykkeiden vienti - Exports of other commodities .....	2 430	2 385	2 963
Ulkomaisten kotitalouksien suorat ostot Suomessa - Direct purchases in the domestic market by non-resi- dent households .....	3 738	4 072	4 265
<b>TAVAROIDEN JA PALVELUJEN VIENTI YHTEENSÄ - EXPORTS OF GOODS AND SERVICES, TOTAL .....</b>	<b>73 373</b>	<b>79 799</b>	<b>86 509</b>
Tavaratuonti - Imports of goods .....	59 390	71 505	77 364
Palvelujen tuonti - Imports of services .....	8 835	9 247	10 087
Kuljetus ja tietoliikenne - Transport and telecommuni- cations .....	2 058	2 071	2 353
Henkilöliikenne - Passenger traffic .....	742	774	792
Tavara- ja tietoliikenne - Goods traffic and tele- communications .....	1 315	1 297	1 562
Vakuutuspalvelut - Insurance services .....	287	304	306
Suunnittelu- ja insinöörityö - Design and engineering services .....	939	904	1 101
Muiden markkinahyödykkeiden tuonti - Imports of other commodities .....	2 434	2 727	2 982
Suomalaisten kotitalouksien suorat ostot ulkomailla - Direct purchases abroad by resident households .....	2 823	3 028	3 160
Julkisen sektorin suorat ostot - Direct purchases abroad by producers of government services .....	294	213	185
<b>TAVAROIDEN JA PALVELUJEN TUONTI YHTEENSÄ - IMPORTS OF GOODS AND SERVICES, TOTAL .....</b>	<b>68 225</b>	<b>80 752</b>	<b>87 451</b>

### TAVARAKAUPPA 1985 HINNOIN



1981	1982	1983	1984	1985	1986	1987*
71 973	71 601	74 680	80 763	82 475	85 115	86 245
18 807	18 191	17 321	16 230	15 698	14 383	14 936
7 608	7 294	7 019	6 990	6 216	5 822	5 706
1 434	1 387	1 282	1 372	1 393	1 396	1 423
6 174	5 907	5 737	5 617	4 823	4 426	4 283
387	512	282	13	-335	-117	65
189	151	152	183	190	106	112
2 808	3 169	2 415	1 650	1 723	818	850
3 412	3 381	4 155	4 114	4 646	4 699	4 795
4 404	3 684	3 299	3 282	3 258	3 055	3 409
<b>90 781</b>	<b>89 792</b>	<b>92 001</b>	<b>96 993</b>	<b>98 173</b>	<b>99 498</b>	<b>101 181</b>
72 054	74 115	76 064	75 528	80 764	85 037	91 743
11 318	11 300	11 895	13 329	14 130	12 758	14 826
2 925	2 934	2 781	2 685	2 545	2 103	2 240
1 043	1 055	1 074	1 128	1 000	1 026	1 204
1 882	1 879	1 707	1 557	1 544	1 077	1 036
155	262	208	192	179	284	249
1 416	988	782	1 222	1 170	28	28
3 213	3 170	3 812	4 463	4 852	4 650	5 515
3 395	3 767	3 963	4 464	5 031	5 437	6 515
215	179	349	303	354	257	278
<b>83 372</b>	<b>85 415</b>	<b>87 959</b>	<b>88 857</b>	<b>94 893</b>	<b>97 795</b>	<b>106 569</b>

## PALVELUIDEN KAUPPA 1985 HINNOIN



TAULUKKO 6. TAVAROIDEN JA PALVELUJEN VIENTI JA TUONTI NELJÄNNEKSVUOSITTAIN VUOSINA 1978-1987 MILJ. MK  
 TABELL 6. EXPORT OCH IMPORT AV VAROR OCH TJÄNSTER KVARTALSVIS ÄREN 1978-1987 MILJ. MK  
 TABLE 6. EXPORTS AND IMPORTS OF GOODS AND SERVICES BY QUARTER IN 1978-1987, FIM MILLION

	Käypiin hintoihin - Current prices					
	Vienti			Tuonti		
	Tavarat Goods	Palvelut Services	Yhteensä Total	Tavarat Goods	Palvelut Services	Yhteensä Total
1978						
I .....	7 729	1 739	9 468	7 380	1 150	8 530
II .....	8 603	1 948	10 551	8 019	1 250	9 269
III .....	8 261	2 087	10 348	7 841	1 224	9 065
IV .....	10 390	2 280	12 670	9 094	1 432	10 526
1979						
I .....	9 659	2 140	11 798	9 091	1 283	10 374
II .....	10 826	2 158	12 984	10 116	1 483	11 599
III .....	10 187	2 544	12 730	11 497	1 433	12 931
IV .....	12 546	2 488	15 034	13 415	1 630	15 045
1980						
I .....	12 721	2 674	15 395	13 542	1 583	15 125
II .....	12 404	2 448	14 852	13 962	1 713	15 675
III .....	12 798	3 011	15 809	15 573	1 764	17 337
IV .....	14 671	2 762	17 433	14 970	1 909	16 879
1981						
I .....	14 133	2 873	17 006	13 377	1 716	15 092
II .....	15 152	3 158	18 310	15 565	2 114	17 679
III .....	13 764	3 831	17 595	15 491	2 163	17 654
IV .....	15 865	3 582	19 446	16 281	2 544	18 825
1982						
I .....	15 840	3 131	18 971	14 707	2 026	16 733
II .....	15 339	3 418	18 757	15 225	2 248	17 473
III .....	13 070	3 778	16 848	15 268	2 259	17 526
IV .....	17 665	3 560	21 225	19 342	2 687	22 030
1983						
I .....	16 388	3 207	19 595	16 117	2 600	18 717
II .....	16 746	3 418	20 164	17 186	2 577	19 763
III .....	15 828	4 093	19 921	17 618	2 645	20 263
IV .....	18 998	4 057	23 055	19 810	2 809	22 618
1984						
I .....	19 268	3 629	22 897	16 662	3 022	19 683
II .....	19 289	3 603	22 892	18 444	3 066	21 510
III .....	18 983	3 918	22 900	18 922	3 133	22 055
IV .....	21 421	4 079	25 501	19 469	3 421	22 889
1985						
I .....	19 734	3 656	23 390	18 667	3 231	21 898
II .....	22 109	3 967	26 077	21 121	3 661	24 781
III .....	20 284	4 070	24 354	19 366	3 377	22 742
IV .....	20 347	4 004	24 352	21 610	3 862	25 472
1986						
I .....	19 712	2 913	22 625	20 598	2 858	23 456
II .....	17 774	3 366	21 140	15 507	3 293	18 800
III .....	20 928	3 850	24 778	20 637	3 501	24 138
IV .....	22 652	4 439	27 091	19 995	3 510	23 504
1987*						
I .....	20 035	3 275	23 311	19 550	3 454	23 004
II .....	21 300	3 859	25 159	20 528	3 821	24 349
III .....	20 847	4 446	25 293	20 278	3 994	24 272
IV .....	21 424	4 021	25 445	21 585	4 475	26 059

Taulukko 6. Jatk. - Tabell 6. Forts. - Table 6. Cont.

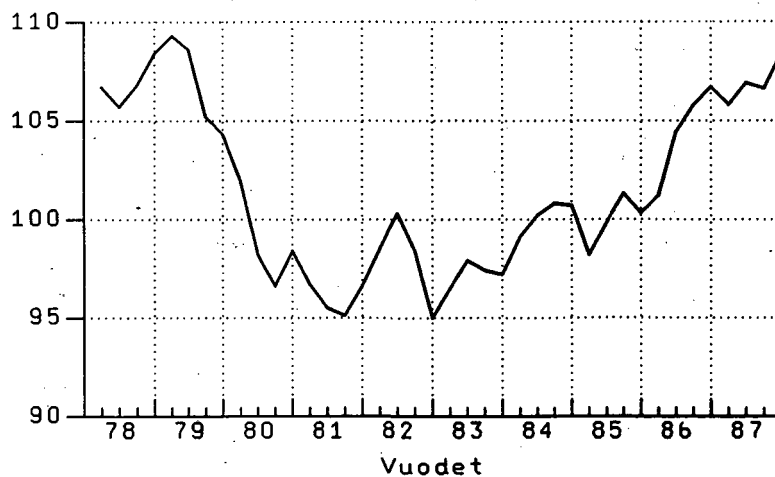
	Vuoden 1985 hintoihin - 1985 prices					
	Vienti			Tuonti		
	Tavarat Goods	Palvelut Services	Yhteensä Total	Tavarat Goods	Palvelut Services	Yhteensä Total
1978						
I .....	13 285	3 529	16 814	14 038	2 131	16 170
II .....	14 382	3 797	18 180	14 702	2 184	16 886
III .....	13 470	3 982	17 451	14 269	2 058	16 326
IV .....	16 642	4 286	20 928	16 381	2 461	18 843
1979						
I .....	14 805	3 870	18 675	15 813	2 135	17 948
II .....	16 185	3 730	19 915	16 937	2 377	19 314
III .....	14 873	4 286	19 158	18 267	2 204	20 471
IV .....	17 952	4 099	22 051	20 488	2 531	23 019
1980						
I .....	17 324	4 297	21 621	19 238	2 413	21 651
II .....	16 425	3 850	20 275	18 495	2 511	21 006
III .....	16 773	4 751	21 524	20 306	2 491	22 796
IV .....	18 972	4 118	23 089	19 325	2 673	21 998
1981						
I .....	17 798	4 111	21 909	16 498	2 358	18 856
II .....	18 687	4 413	23 100	18 466	2 825	21 290
III .....	16 501	5 308	21 808	18 016	2 803	20 820
IV .....	18 988	4 976	23 964	19 073	3 333	22 406
1982						
I .....	18 748	4 274	23 022	17 392	2 603	19 995
II .....	17 902	4 521	22 424	18 149	2 798	20 946
III .....	15 145	4 973	20 118	17 831	2 757	20 588
IV .....	19 805	4 423	24 228	20 744	3 143	23 886
1983						
I .....	18 425	3 922	22 347	17 569	3 026	20 595
II .....	18 578	4 055	22 633	18 821	2 894	21 715
III .....	17 198	4 719	21 916	18 816	2 896	21 713
IV .....	20 479	4 626	25 105	20 858	3 078	23 936
1984						
I .....	20 294	3 999	24 293	17 399	3 297	20 696
II .....	19 925	3 910	23 834	19 185	3 259	22 443
III .....	19 144	4 133	23 277	19 351	3 236	22 587
IV .....	21 400	4 189	25 589	19 594	3 536	23 131
1985						
I .....	19 601	3 650	23 251	18 069	3 308	21 377
II .....	21 874	3 982	25 855	20 869	3 656	24 525
III .....	20 155	4 090	24 244	19 615	3 328	22 943
IV .....	20 846	3 977	24 823	22 210	3 838	26 048
1986						
I .....	20 793	2 917	23 710	22 035	2 844	24 879
II .....	18 750	3 323	22 073	17 281	3 208	20 488
III .....	21 975	3 803	25 778	23 213	3 346	26 559
IV .....	23 597	4 340	27 937	22 508	3 361	25 869
1987*						
I .....	20 913	3 172	24 085	21 851	3 306	25 157
II .....	22 021	3 706	25 727	23 011	3 614	26 625
III .....	21 420	4 249	25 669	22 521	3 735	26 257
IV .....	21 891	3 809	25 700	24 360	4 170	28 530

TAULUKKO 7. ULKOMAANKAUPAN VAIHTOSUHDE VUOSINA 1978-1987  
 TABELL 7. TERMS OF TRADE ÅREN 1978-1987  
 TABLE 7. TERMS OF TRADE IN 1978-1987

Tavaroiden ja palvelujen vientihintojen suhde tuontihintoihin  
 Förhållandet mellan varornas och tjänsternas export- och importpriser  
 Relation between export prices and import prices of goods and services

	1985 = 100				
	I	II	III	IV	I-IV
1978 .....	106,7	105,7	106,8	108,4	107,0
1979 .....	109,3	108,6	105,2	104,3	106,5
1980 .....	101,9	98,2	96,6	98,4	98,7
1981 .....	96,7	95,5	95,1	96,6	96,0
1982 .....	98,5	100,3	98,4	95,0	97,8
1983 .....	96,5	97,9	97,4	97,2	97,2
1984 .....	99,1	100,2	100,8	100,7	100,2
1985 .....	98,2	99,8	101,3	100,3	100,0
1986 .....	101,2	104,4	105,8	106,7	104,6
1987* .....	105,8	106,9	106,6	108,4	107,0

### VAIHTOSUHDE, 1985=100



TAULUKKO 8. ULKOMAISTEN SAAMISTEN JA VELKOJEN MUUTOKSET VUOSINA 1978-1987, MILJ. MK  
 TABELL 8. ÄNDRINGAR I UTLÄNDSKA SKULDER OCH TILLGODOHAVANDEN ÅREN 1978-1987, MILJ. MK  
 TABLE 8. CHANGES IN FOREIGN ASSETS AND LIABILITIES IN 1978-1987, FIM MILLION

	1978	1979	1980	1981	1982	1983	1984	1985	1986	1987*
Pitkääikainen bruttovelka - Gross long-term liabilities	3 453	1 568	1 201	3 813	5 524	2 965	8 433	8 278	7 750	9 408
Pitkääikainen bruttosaaminen - Gross long-term assets	1 233	1 067	991	1 376	4 792	1 154	2 138	1 689	4 451	8 762
Pitkääikainen nettovelka(-) - Net long-term liabilities	2 220	501	210	2 437	732	1 811	6 295	6 589	3 299	647
Lyhytaikainen bruttovelka - Gross short-term liabilities	-877	4 508	11 664	4 884	11 815	9 285	15 701	6 267	1 388	18 860
Lyhytaikainen bruttosaaminen - Gross short-term assets	4 925	4 221	7 474	6 337	8 529	6 810	21 541	6 614	3 623	9 675
Lyhytaikainen nettovelka (+)/nettosaaminen (-) - Net short-term liabilities (+)/assets (-)	- 5 802	287	4 190	-1 453	3 286	2 475	-5 840	-347	-2 235	9 185
<b>KOKO ULKOMAINEN NETTOVELKA - NET FOREIGN DEBT</b>	<b>-3 582</b>	<b>788</b>	<b>4 400</b>	<b>984</b>	<b>4 018</b>	<b>4 286</b>	<b>455</b>	<b>6 242</b>	<b>1 064</b>	<b>9 832</b>
Ulkomaisen nettovelan hoitomenot - Service charges on net debt										
kuoletukset ja repatrioinnit - Redemptions and repatriations	2 558	1 929	2 775	2 529	2 658	4 914	4 613	4 808	6 018	6 516
Korot, osingot ja palkkiot - Interest, dividends and commissions	2 843	2 986	3 427	4 485	5 578	5 961	6 973	6 479	7 444	7 634
<b>Yhteensä - Total</b>	<b>5 401</b>	<b>4 915</b>	<b>6 202</b>	<b>7 014</b>	<b>8 236</b>	<b>10 875</b>	<b>11 586</b>	<b>11 287</b>	<b>13 462</b>	<b>14 150</b>
% vaihtotaseen tuloista - As a percentage of current account earnings	12,1	8,9	9,3	9,1	10,1	12,2	11,3	10,5	13,0	13,2

1) Pitkääikaisten ulkomaisten saamisten ja velkojen muutokset eivät täysin vastaa taulukon 1 pitkäaikaisen pääoman saamisten ja velkojen muutoksia. Syyinä ovat lähinnä ajoituserot. - Ändringarna i långfristiga utländska skulder och tillgodohavanden motsvarar inte helt ändringarna i de långfristiga skulderna och tillgodohavandena i tabell 1. Orsaken är främst den att uppgifter gäller olika tidpunkter - The changes in long-term foreign assets and liabilities do not fully correspond to the changes in long-term capital account assets and liabilities in Table 1. This is mainly due to differences in timing.

TAULUKKO 9. PITKÄAIKAISEN ULKOMAISEN BRUTTOVELAN MUUTOKSET VUOSINA 1978-1987, MILJ. MK  
 TABELL 9. ÄNDRINGAR I DEN LÅNGFRISTIGA UTLÄNDSKA BRUTTOSKULDEN ÅREN 1978-1987, MILJ. MK  
 TABLE 9. CHANGES IN GROSS LONG-TERM FOREIGN DEBT IN 1978-1987, FIM MILLION

	1978	1979	1980	1981	1982	1983	1984	1985	1986	1987*
kahoituslainat - Financial loans .....	3 732	1 981	1 476	3 683	5 529	3 193	7 471	4 137	6 107	10 225
Yksittäisvelkakirjat - Individual financial loans .....	294	783	803	1 858	2 142	952	1 916	-614	-2 430	864
Suomen Pankin varanto ja öljyliuotot - Bank of Finland's reserve and oil credits .....	-1 434	-433	-	-73	-199	-85	0	0	0	0
Joukkovelkakirjat - Bonds, debentures, etc. ....	3 438	1 198	673	1 825	3 387	2 241	5 555	4 751	8 537	9 361
Obligaatiot - Bonds .....	2 882	934	859	1 467	2 565	1 582	4 160	4 242	5 987	7 655
Debentuurit - Debentures .....	107	-	-	87	87	224	2 137	999	2 670	1 992
Talletustodistukset - Certificates of deposit .....	-	-	263	216	249	-10	-	-291	-282	-220
Private placement -lainat - Private placement loans .....	516	333	-383	105	536	471	-721	-176	191	-66
Lainat Maailmanpankilta - Loans from the World Bank .....	-67	-69	-66	-50	-50	-26	-21	-23	-29	0
Tuontiliuotot - Import credits .....	-487	-595	-415	14	-238	-294	-820	-651	-715	-354
Laiva- ja lentokoneiluotot - Ships and aircraft .....	-251	-419	-199	9	-328	179	-514	-250	-445	-81
Muut tuontiliuotot - Other import credits .....	-236	-176	-216	5	90	-473	-306	-401	-270	-273
Vuokrauluotot - Leasing credits .....	19	1	-18	-28	201	-60	-102	-2	-1	641
<b>PITKÄAIKAISET LUOTOT - LONG-TERM LOANS .....</b>	<b>3 264</b>	<b>1 387</b>	<b>1 043</b>	<b>3 669</b>	<b>5 492</b>	<b>2 839</b>	<b>6 549</b>	<b>3 484</b>	<b>5 391</b>	<b>10 512</b>
Siitä - Of which:										
- Yritykset - Companies .....	1 167	-586	-597	1 472	1 309	611	243	-320	-1 085	991
- Rahoituslaitokset - Financial institutions .....	-868	-266	126	99	1 085	-173	3 741	2 317	6 587	7 181
- Valtio - Central government .....	2 986	2 226	1 558	2 133	3 059	2 554	2 598	1 556	-63	2 285
- Kunnat - Local authorities .....	-21	33	-44	-35	39	-153	-33	-69	-49	57
Suorat sijoitukset - Direct investment .....	141	106	104	75	-67	88	324	390	1 627	430
Uma pääoma - Equity capital .....	126	186	145	150	-24	88	332	365	1 623	301
Usaksluotot - Loans to subsidiaries and associates .....	15	-80	-41	-75	-43	0	-8	25	4	129
Portfoliosijoitukset - Portfolio investment .....	-	-	-	-	-	-	1 492	4 264	646	-1 626
Jäsenosuudet - Subscriptions .....	48	75	54	69	99	38	68	140	87	91
<b>PITKÄAIKAINEN BRUTTOVELKA - GROSS LONG-TERM DEBT .....</b>	<b>3 453</b>	<b>1 568</b>	<b>1 201</b>	<b>3 813</b>	<b>5 524</b>	<b>2 965</b>	<b>8 433</b>	<b>8 278</b>	<b>7 750</b>	<b>+9 408</b>

TAULUKKO 10. PITKÄAIKAISEN ULKOMAISEN BRUTTOSAAMISEN MUUTOKSET VUOSINA 1978-1987, MILJ. MK  
 TABELL 10. ÄNDRINGAR I DET LÅNGFRISTIGA UTLÄNDSKA BRUTTOTILLGÖRHAVANDET ÅREN 1978-1987, MILJ. MK  
 TABLE 10. CHANGES IN GROSS LONG-TERM FOREIGN ASSETS IN 1978-1987, FIM MILLION

	1978	1979	1980	1981	1982	1983	1984	1985	1986	1987*
Rahoituslainat - Financial loans .....	57	29	3	72	2 201	-99	-2 258	636	173	2 570
Vientiluotot - Export credits .....	774	541	433	518	1 239	-423	1 682	-1 313	-382	181
Kehitysluotot - Development credits .....	27	-113	-38	33	49	59	31	59	94	72
<b>PITKÄAIKAISET LUOTOT - LONG-TERM LOANS .....</b>	<b>858</b>	<b>457</b>	<b>398</b>	<b>623</b>	<b>3 489</b>	<b>-463</b>	<b>-545</b>	<b>-618</b>	<b>-115</b>	<b>2 823</b>
Siitä - Of which:										
- Yritykset - Companies .....	..	..	384	526	1 243	-426	1 683	-1 313	-628	225
- Rahoituslaitokset - Financial institutions ..	..	..	2	24	2 198	-95	-2 255	640	422	2 526
- Valtio - Central government .....	..	..	11	73	45	58	27	55	90	72
Suorat sijoitukset - Direct investment .....	257	487	487	612	1 125	1 452	2 479	2 073	3 641	3 786
Oma pääoma - Equity capital .....	241	439	423	600	837	1 455	2 124	1 911	3 021	2 604
Usaksluotot - Loans to subsidiaries and associates .....	16	48	64	12	288	-3	355	162	620	1 182
Portfolio- ja muut sijoitukset - Portfolio and other investments .....	-	-	-	-	-	-	-	-	659	1 881
Jäsenosuudet - Subscriptions .....	118	123	106	141	178	165	204	234	266	272
<b>PITKÄAIKAINEN BRUTTOSAAMINEN - GROSS LONG-TERM ASSETS .....</b>	<b>1 233</b>	<b>1 067</b>	<b>991</b>	<b>1 376</b>	<b>4 792</b>	<b>1 154</b>	<b>2 138</b>	<b>1 689</b>	<b>4 451</b>	<b>8 762</b>

TAULUKKO 11. LYHYTAIKAISTEN ULKOMAISTEN VELKOJEN JA SAAMISTEN MUUTOKSET VUOSINA 1978-1987, MILJ. MK  
 TABELL 11. ÄNDRINGAR I KORTFRISTIGA UTLÄNDSKA SKULDER OCH TILLGODORAVANDEN ÅREN 1978-1987, MILJ. MK  
 TABLE 11. CHANGES IN SHORT-TERM FOREIGN LIABILITIES AND ASSETS IN 1978-1987, FIM MILLION

	1978	1979	1980	1981	1982	1983	1984	1985	1986	1987*
Lyhytaikainen bruttovelka - Gross short-term liabilities										
Suomen Pankki - Bank of Finland .....	0	932	742	-779	2 367	52	-1 133	-207	-604	-54
Muut valuutanpitäjät - Other foreign exchange holders .....	63	3 044	6 888	3 282	10 588	7 594	16 080	6 890	6 019	16 252
Yritykset - Private sector .....	-940	532	4 034	2 381	-1 140	1 639	754	-415	-4 027	2 662
- Kauppaluotot - Trade credits .....	-1 176	690	4 471	1 930	-969	2 121	944	350	-3 796	476
- Muut - Other credits .....	236	-158	-437	451	-171	-482	-190	-765	-230	2 186
<b>Yhteensä - Total .....</b>	<b>-877</b>	<b>4 508</b>	<b>11 664</b>	<b>4 884</b>	<b>11 815</b>	<b>9 285</b>	<b>15 701</b>	<b>6 267</b>	<b>1 388</b>	<b>18 860</b>
Lyhytaikainen bruttosaaminen - Gross short-term assets										
Suomen Pankki - Bank of Finland .....	2 814	991	1 693	899	-185	-1 442	10 610	3 565	-8 491	15 712
Muut valuutanpitäjät - Other foreign exchange holders .....	815	1 908	3 208	3 720	9 118	6 364	14 056	1 638	11 838	-5 739
Yritykset - Private sector .....	1 296	1 322	2 573	1 718	-404	1 888	-3 125	1 411	276	-298
- Kauppaluotot - Trade credits .....	882	693	2 183	1 355	-826	2 228	-2 811	1 732	-92	-183
- Muut - Other credits .....	414	629	390	363	422	-340	-314	-321	368	-115
<b>Yhteensä - Total .....</b>	<b>4 925</b>	<b>4 221</b>	<b>7 474</b>	<b>6 337</b>	<b>8 529</b>	<b>6 810</b>	<b>21 541</b>	<b>6 614</b>	<b>3 623</b>	<b>9 675</b>
<b>LYHYTAIKAINEN NETTOVELKA - NET SHORT-TERM LIABILITIES .....</b>	<b>-5 802</b>	<b>287</b>	<b>4 190</b>	<b>-1 453</b>	<b>3 286</b>	<b>2 475</b>	<b>-5 840</b>	<b>-347</b>	<b>-2 235</b>	<b>9 185</b>

TAULUKKO 12. ULKOMAINEN NETTOVELKA VUOSIEN 1978-1987 LOPUSSA, MILJ. MK  
 TABELL 12. DEN UTLÄNDSKA NETTOSKULDEN VID UTGÅNGEN AV ÅREN 1978-1987, MILJ. MK  
 TABLE 12. NET FOREIGN LIABILITIES IN 1978-1987, YEAR-END FIGURES, FIM MILLION

	1978	1979	1980	1981	1982	1983	1984	1985	1986	1987*
Pitkäaikainen bruttovelka - Gross long-term liabilities	35 444	35 371	36 522	42 554	55 130	61 518	73 546	76 603	82 920	88 391
Pitkäaikainen bruttosaaaminen - Gross long-term assets	5 784	6 696	7 729	9 416	15 050	16 710	19 524	19 837	23 628	30 765
Pitkäaikainen nettovelka - Net long-term debt	29 660	28 675	28 793	33 138	40 080	44 808	54 022	56 766	59 292	57 626
Lyhytaikainen bruttovelka - Gross short-term liabilities	15 166	19 489	31 178	37 388	50 461	61 328	78 245	72 798	73 575	92 095
Lyhytaikainen bruttosaaaminen - Gross short-term assets	20 177	24 734	32 488	39 319	49 494	57 020	79 035	82 112	85 608	92 333
Lyhytaikainen nettovelka (+)/nettosaaminen (-) - Net short-term liabilities (+)/assets (-)	-5 011	-5 245	-1 310	-1 931	967	4 308	-790	-9 314	-12 032	-238
KOKO ULKOMAINEN NETTOVELKA - NET FOREIGN DEBT	24 649	23 430	27 483	31 207	41 047	49 116	53 232	47 452	47 260	57 388

Velkaantumisaste = % bruttokansantuotteesta -  
 Level of indebtedness = Ratio of net debt to  
 GDP (%)

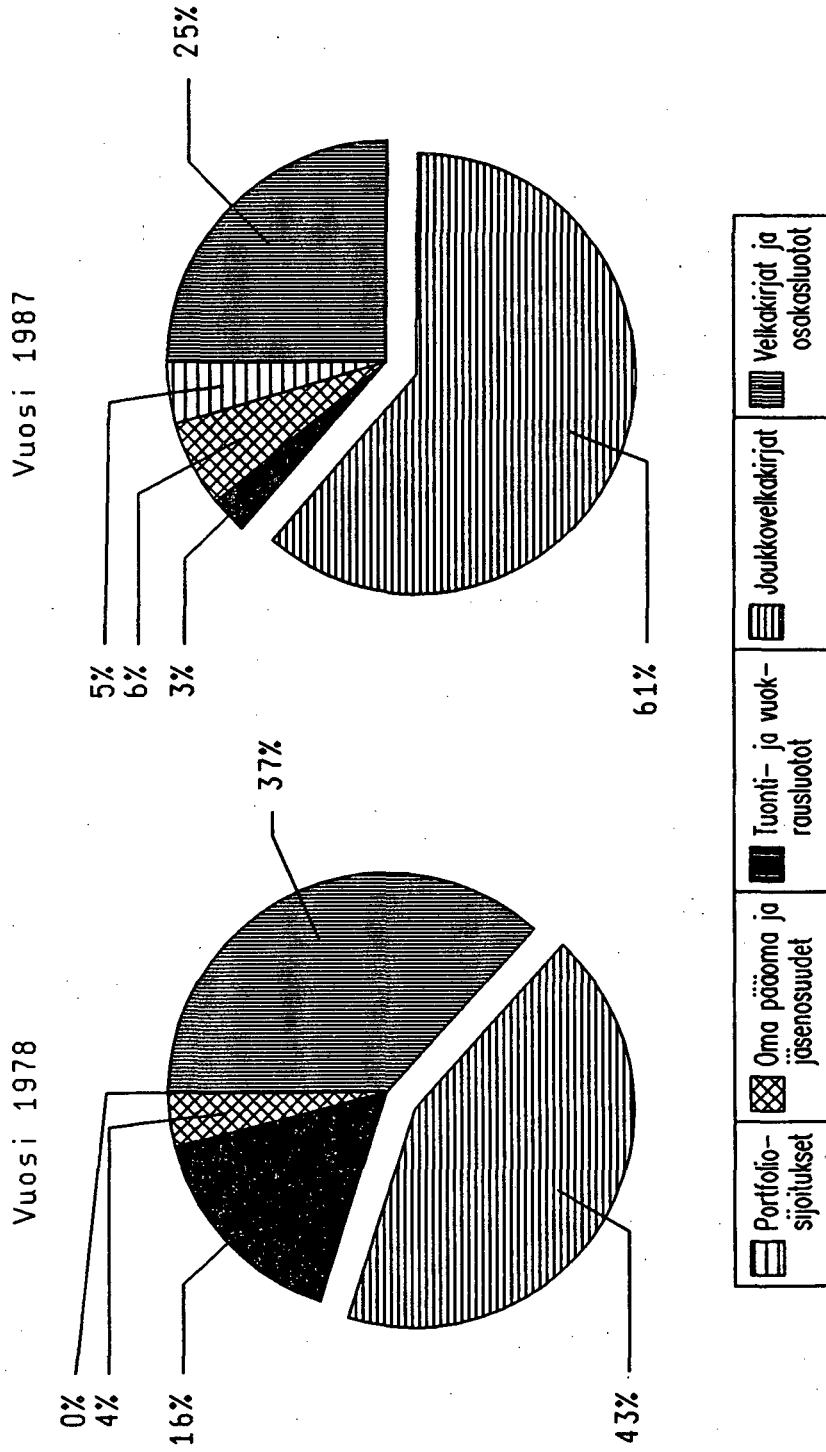
17,2 14,0 14,3 14,3 16,7 17,8 17,2 14,1 13,1 14,8

TAULUKKO 13. PITKÄAIKAINEN ULKOMAINEN BRUTTOVELKA VUOSIEN 1978-1987 LOPUSSA, MILJ. MK  
 TABLE 13. DEN LÅNGFRISTIGA UTLANDSKA BRUTTOSKULDEN VID UTGÅNGEN AV ÅREN 1978-1987, MILJ. MK  
 TABLE 13. GROSS LONG-TERM DEBT IN 1978-1987, YEAR-END FIGURES, FIM MILLION

	1978	1979	1980	1981	1982	1983	1984	1985	1986	1987*
kahoituslainat - Financial loans .....	27 716	28 194	29 730	35 536	47 547	53 118	63 958	63 228	68 067	75 921
Yksittäisvelkakirjat - Individual financial loans .....	12 385	12 608	13 602	16 442	21 860	23 970	27 753	24 881	21 238	21 696
Suomen Pankin varanto ja öljyluotot - Bank of Finland's reserve and oil credits ....	778	325	325	264	84	0	0	0	0	0
Joukkovelkakirjat - Bonds, debentures, etc....	15 331	15 586	16 128	19 094	25 687	29 148	36 205	38 347	46 829	54 225
Obligaatiot - Bonds .....	9 755	10 054	10 901	13 058	17 775	20 252	25 376	27 863	33 946	40 644
Debentuurit - Debentures .....	344	331	329	446	643	913	3 334	3 756	6 101	7 291
Talletustodistukset - Certificates of deposit .....	-	-	269	524	901	975	1 095	678	336	79
Private placement -lainat - Private placement loans .....	4 887	4 943	4 440	4 917	6 247	6 905	6 310	5 994	6 446	6 211
Lainat Maailmanpankilta - Loans from the World Bank .....	345	258	189	149	121	103	90	56	0	0
Tuontiluotot - Import credits .....	5 612	4 898	4 377	4 444	4 608	4 472	3 865	2 893	2 049	1 570
Laiva- ja lentokoneluotot - Ships and aircraft .....	2 446	1 968	1 701	1 787	1 631	1 905	1 529	1 133	604	468
Muut tuontiluotot - Other import credits ....	3 166	2 930	2 676	2 657	2 977	2 567	2 336	1 760	1 445	1 102
Vuokrausluotot - Leasing credits .....	122	116	102	84	346	319	293	243	214	823
<b>PITKÄAIKAISET LUOTOT - LONG-TERM LOANS .....</b>	<b>33 450</b>	<b>33 208</b>	<b>34 209</b>	<b>40 064</b>	<b>52 501</b>	<b>57 909</b>	<b>68 116</b>	<b>66 364</b>	<b>70 330</b>	<b>78 314</b>
Siitä - Of which:										
- Yritykset - Companies .....	19 850	18 458	17 819	20 330	24 998	26 918	29 093	26 122	23 358	23 208
- Rahoituslaitokset - Financial institutions .....	6 032	5 505	5 585	6 034	8 256	8 541	13 366	13 980	20 169	26 734
- Valtio - Central government .....	6 833	8 501	10 127	13 016	18 421	21 740	24 928	25 678	26 292	27 861
- Kunnat - Local government .....	735	744	678	684	826	710	728	585	509	511
Suorat sijoitukset - Direct investment .....	1 885	1 979	2 075	2 183	2 223	2 317	2 905	3 274	4 892	5 283
Uma pääoma - Equity capital .....	1 298	1 484	1 629	1 779	1 820	1 908	2 496	2 860	4 476	4 780
usaksluotot - Loans to subsidiaries and associates .....	587	495	446	404	403	409	409	414	416	503
Portfoliosijoitukset - Portfolio investment ....	-	-	-	-	-	848	2 013	6 313	6 959	3 9641)
Jäsenosuudet - Subscriptions .....	109	184	238	307	406	444	512	652	739	830
<b>PITKÄAIKAINEN BRUTTOVELKA - GROSS LONG-TERM DEBT .....</b>	<b>35 444</b>	<b>35 371</b>	<b>36 522</b>	<b>42 554</b>	<b>55 130</b>	<b>61 518</b>	<b>73 546</b>	<b>76 603</b>	<b>82 920</b>	<b>88 391</b>

1) Vuoden 1987 lopusta lähtien portfoliosijoitukset sisältävät ulkomailta takaisinostetut suomalaiset valuuttamääräiset joukkovelkakirjalainat (vähentävänä eränä) - From the end of the year 1987, portfolio investments include, as deduction item, repatriated Finnish foreign-currency denominated bonds and debentures

PITKÄAIKAISEN BRUTTOVELAN RAKENNE VUOSIEN 1978 JA 1987 LOPUSSA

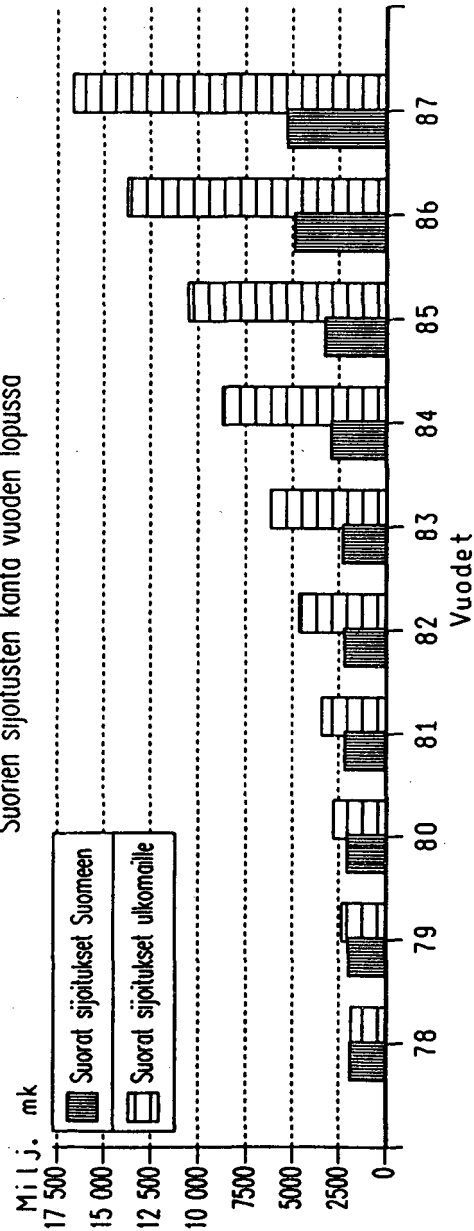


TAULUKKO 14. PITKÄAIKAISET ULKOMAISET BRUTTOSAAMAISET VUOSIEN 1978-1987 LOPUSSA, MILJ. MK  
 TABELL 14. DET LÅNGFRISTIGA UTLÄNDSKA BRUTTOTILLGODORHAVANDEI VID UTGÅNGEN AV ÅREN 1978-1987, MILJ. MK  
 TABLE 14. GROSS LONG-TERM FOREIGN ASSETS IN 1978-1987, YEAR-END FIGURES, FIM MILLION

	1978	1979	1980	1981	1982	1983	1984	1985	1986	1987*
Rahoituslainat - Financial loans .....	247	264	264	356	2 608	2 520	268	847	939	3 338
Vientiluotot - Export credits .....	2 978	3 389	3 872	4 673	6 628	6 612	8 920	6 539	5 649	5 242
Kehitysluotot - Development credits .....	206	93	55	88	137	196	227	273	366	438
<b>PITKÄAIKAISET LUOTOT - LONG-TERM LOANS .....</b>	<b>3 431</b>	<b>3 746</b>	<b>4 191</b>	<b>5 117</b>	<b>9 373</b>	<b>9 328</b>	<b>9 415</b>	<b>7 659</b>	<b>6 954</b>	<b>9 018</b>
Siiitä - Of which:										
- Yritykset - Companies .....	..	..	3 872	4 681	6 643	6 625	8 935	6 552	5 417	5 059
- Rahoituslaitokset - Financial institutions ..	..	..	257	300	2 545	2 472	222	807	1 149	3 498
- Valtio - Central government .....	..	..	55	128	173	231	258	301	389	461
Suorat sijoitukset - Direct investment .....	1 850	2 324	2 806	3 426	4 626	6 166	8 689	10 524	13 727	16 647
Uma pääoma - Equity capital .....	1 505	1 944	2 367	2 967	3 826	5 281	7 405	9 248	11 926	14 229
Usaksluotot - Loans to subsidiaries and associates .....	345	380	439	459	800	885	1 284	1 276	1 801	2 418
Jäsenosuudet - Subscriptions .....	503	626	732	873	1 051	1 216	1 420	1 654	1 920	2 192
Portfolio- ja muut sijoitukset - Portfolio- and other investments .....	-	-	-	-	-	-	-	-	1 027	2 908
<b>PITKÄAIKAINEN BRUTTOSAAMAINEN - GROSS LONG-TERM ASSETS .....</b>	<b>5 784</b>	<b>6 696</b>	<b>7 729</b>	<b>9 416</b>	<b>15 050</b>	<b>16 710</b>	<b>19 524</b>	<b>19 837</b>	<b>23 628</b>	<b>30 765</b>

### SUORAT SIOJITUKSET SUOMEEN JA SUOMESTA ULKOMAILLE

Suorien sijoitusten kanta vuoden lopussa



TAULUKKO 15. LYHYTAIKAISET ULKOMAISET SAAMISET JA VELAT VUOSIEN 1978-1987 LOPUSSA, MILJ. MK  
 TABELL 15. KORTFRISTIGA UTLÄNDSKA SKULDER OCH TILLGÖRHAVANDEN VID UTGÅNGEN AV ÅREN 1978-1987, MILJ. MK  
 TABLE 15. SHORT-TERM FOREIGN ASSETS AND LIABILITIES IN 1978-1987, YEAR-END FIGURES, FIM MILLION

	1978	1979	1980	1981	1982	1983	1984	1985	1986	1987*
<b>Lyhytaikainen bruttovelka - Gross short-term liabilities</b>										
Suomen Pankki - Bank of Finland .....	1 478	2 340	3 089	2 427	5 348	5 705	4 562	4 070	3 455	3 362
Muut valuutanpitäjät - Other foreign exchange holders .....	6 379	9 333	16 240	20 218	31 331	39 443	55 695	51 374(1)	56 881	73 132
Yritykset - Private sector .....	7 309	7 816	11 849	14 743	13 782	16 180	17 988	17 354	13 240	15 601
- Kauppaluotot - Trade credits .....	6 395	7 084	11 555	13 485	12 516	14 637	15 580	15 931	12 135	12 611
- Muut - Other credits .....	914	732	294	1 258	1 266	1 543	2 407	1 423	1 105	2 990
<b>Yhteensä - Total .....</b>	<b>15 166</b>	<b>19 489</b>	<b>31 178</b>	<b>37 388</b>	<b>50 461</b>	<b>61 328</b>	<b>78 245</b>	<b>72 798</b>	<b>73 575</b>	<b>92 095</b>
<b>Lyhytaikainen bruttosaaminen - Gross short-term assets</b>										
Suomen Pankki - Bank of Finland .....	6 545	7 918	9 895	11 362	12 737	11 842	22 912	25 183	16 613	31 134
Muut valuutanpitäjät - Other foreign exchange holders) .....	4 934	6 846	10 061	13 781	22 899	29 263	43 319	38 775(1)	50 613	44 874
Yritykset - Private sector(2) .....	8 698	9 970	12 532	14 176	13 858	15 915	12 804	18 154	18 381	16 324(2)
- Kauppaluotot - Trade credits .....	7 163	7 855	10 038	11 393	10 567	12 795	9 984	15 672	15 580	15 397
- Muut - Other credits .....	1 535	2 115	2 494	2 783	3 291	3 120	2 820	2 482	2 801	927
<b>Yhteensä - Total .....</b>	<b>20 177</b>	<b>24 734</b>	<b>32 488</b>	<b>39 319</b>	<b>49 494</b>	<b>57 020</b>	<b>79 035</b>	<b>82 112</b>	<b>85 608</b>	<b>92 333</b>
<b>LYHYTAIKAINEN NETTOVELKA - NET SHORT-TERM LIABILITIES .....</b>	<b>-5 011</b>	<b>-5 245</b>	<b>-1 310</b>	<b>-1 931</b>	<b>967</b>	<b>4 308</b>	<b>-790</b>	<b>-9 314</b>	<b>-12 032</b>	<b>-238</b>

1) Vuoden 1985 lopusta lähtien muiden valuutanpitäjien lyhytaikaiset ulkomaiset velat ja saamiset eivät sisällä valuuttapankkien ulkomaisen sivukonttoreiden ulkomaisia eriä - From the end of the year 1985 the short-term foreign liabilities and assets of other foreign exchange holders don't include the foreign items of foreign branches of authorized banks.

2) Vuoden 1987 lopusta lähtien yritysten ulkomaiset saamiset eivät sisällä ulkomailta takaisinostettuja suomalaisia valuuttamäärisiä joukkovelkakirjalainoja - From the end of the year 1987, foreign assets of private sector don't include repatriated Finnish foreign-currency denominated bonds and debentures

TAULUKKO 16. PITKÄAIKAINEN ULKOMAINEN BRUTTOVELKA 31.12.1986-31.12.1987, MILJ. MK  
 TABELL 16. DEN LÅNGFRISTIGA UTLÄNDSKA BRUTTOSKULDEN 31.12.1986-31.12.1987, MILJ. MK  
 TABLE 16. GROSS LONG-TERM FOREIGN DEBT FROM END OF 1986 TO END OF 1987, FIM MILLION

	Velka 31.12.1986 Debt on Dec. 31, 1986	Nostot Drawings	Kuotukset Redemptions	Nettonostot Net drawings	Kurssi vaikutus saldoon Effect of ex- change rates	Velka 31.12.1987 Debt on Dec. 31, 1987	Korot, palkkiot, osingot Interest, com- missions and dividends
Rahoituslainat - Financial loans .....	68 067	21 348	11 123	+10 225	-2 371	75 921	5 709
Yksittäisvelkakirjat - Individual financial loans .....	21 238	5 879	5 015	+864	-406	21 696	2 020
Joukkovelkakirjat - Bonds, debentures, etc...	46 829	15 469	6 108	+9 361	-1 965	54 225	3 689
Obliigaatiot - Bonds .....	33 946	11 608	3 953	+7 655	-957	40 644	2 717
Debentuurit - Debentures .....	6 101	2 464	472	+1 992	-802	7 291	445
Talletustodistukset - Certificates of deposit .....	336	-	220	-220	-37	79	23
Private placement -lainat - Private place- ment loans .....	6 446	1 397	1 463	-66	-169	6 211	504
Lainat maailmanpankilta - Loans from the World Bank .....	0	-	0	-	-	0	0
Tuontiluotot - Import credits .....	2 049	187	541	-354	-125	1 570	143
Laiva- ja lentokoneiluotot - Ships and air- craft .....	604	139	220	-81	-55	468	56
Muut tuontiluotot - Other import credits .....	1 445	48	321	-273	-70	1 102	87
Vuokrauluotot - Leasing credits .....	214	696	55	+641	-32	823	0
<b>PITKÄAIKAISET LUOTOT - LONG-TERM LOANS .....</b>	<b>70 330</b>	<b>22 231</b>	<b>11 719</b>	<b>+10 512</b>	<b>-2 528</b>	<b>78 314</b>	<b>5 852</b>
Siiitä - Of which:							
- Yritykset - Companies .....	23 358	6 156	5 165	+991	-1 141	23 208	1 965
- Rahoituslaitokset - Financial institutions	20 169	9 603	2 422	+7 181	-616	26 734	1 544
- Valtio - Central government .....	26 292	6 283	3 998	+2 285	-716	27 861	2 287
- Kunnat - Local government .....	509	191	134	+57	-55	511	55
Suorat sijoitukset - Direct investment .....	4 892	629	199	+430	-39	5 283	787
Oma pääoma) - Equity capital) .....	4 476	476	175	+301	+3	4 780	778
Osakasuotot - Loans to subsidiaries and associates .....	416	153	24	+129	-42	503	9
Portfoliosijoitukset - Portfolio investment ...	6 959	4 232	5 858	-1 626	-1 369	3 964	1 100
Jäsenosuudet <sup>2)</sup> - Subscriptions <sup>2)</sup> .....	739	272	181	+91	-	830	-
<b>PITKÄAIKAINEN BRUTTOVELKA - GROSS LONG-TERM DEBT .....</b>	<b>82 920</b>	<b>27 364</b>	<b>17 957</b>	<b>+9 408</b>	<b>3 937</b>	<b>88 391</b>	<b>7 739</b>

1) Suorien sijoitusten oman pääoman saldo on toimivien yritysten nettosijoitusten kumuloitunut arvo - Outstanding debt in the form of investment in equity capital is the value of net investment by operating firms.

2) Velkakirjojen muodossa maksetut jäsenosuudet kansainvälisissä rahoituslaitoksissa. - Subscriptions to international financial institutions paid up in the form of bonds.

TAULUKKO 17. PITKÄAIKAINEN ULKOMAINEN BRUTTOSAAMINEN 31.12.1986-31.12.1987, MILJ. MK  
 TABELL 17. DET LÅNGFRISTIGA UTLÄNDSKA BRUTTOTILLGODOHAVANDEI 31.12.1986-31.12.1987, MILJ. MK  
 TABLE 17. GROSS LONG-TERM FOREIGN ASSETS FROM END OF 1986 TO END OF 1987, FIM MILLION

	Saaminen <sup>2)</sup> 31.12.1986 Assets <sup>2)</sup> on Dec. 31, 1986	Nostot <sup>3)</sup> Drawings <sup>3)</sup>	Kuuletukset <sup>3)</sup> Redemptions <sup>3)</sup>	Nettonostot Net drawings	Kurssi vaikutus saldoon Effect of ex- change rates	Saaminen <sup>2)</sup> 31.12.1987 Assets <sup>2)</sup> on Dec. 31, 1987	Korot, palkkiot, osingot Interest, com- missions and dividends
Rahoituslainat - Financial loans	939	2 605	35	+2 570	-171	3 338	151
Vienti luotot - Export credits	5 649	1 534	1 353	+181	-588	5 242	489
Kehitysluotot - Development credits	366	73	1	+72	0	438	0
<b>PITKÄAIKAISET LUOTOT - LONG-TERM LOANS</b>	<b>6 954</b>	<b>4 212</b>	<b>1 389</b>	<b>+2 823</b>	<b>-759</b>	<b>9 018</b>	<b>640</b>
Siitä - Of which:							
- Yritykset - Companies	5 417	1 534	1 309	+225	-583	5 059	485
- Rahoituslaitokset - Financial institutions	1 149	2 605	79	+2 526	-177	3 498	155
- Valtio - Central government	389	73	1	+72	0	461	0
Suorat sijoitukset - Direct investment	13 727	3 966	180	+3 786	-866	16 647	150
Uma pääoma - Equity capital	11 926	2 669	65	+2 604	-301	14 229	136
Usakasiuotot - Loans to subsidiaries and associates	1 801	1 297	115	+1 182	-565	2 418	14
Portfolio- ja muut sijoitukset - Portfolio- and other investments	1 027	1 881 <sup>4)</sup>	-	+1 881	-	2 908	-
Jäsenosuudet <sup>1)</sup> - Subscriptions <sup>1)</sup>	1 920	272	-	+272	-	2 192	-
<b>PITKÄAIKAINEN BRUTTOSAAMINEN - GROSS LONG-TERM ASSETS</b>	<b>23 628</b>	<b>10 331</b>	<b>1 569</b>	<b>+8 762</b>	<b>-1 625</b>	<b>30 765</b>	<b>790</b>

1) Suomen jäsenosuudet kansainvälisissä rahoituslaitoksissa. - Finland's subscriptions to international financial institutions.

2) Saamisaldot on laskettu saldopäivämäärän kurssien mukaan. - The mark values of long-term assets have been calculated using the selling rates prevailing at this date.

3) Rahoituslainojen, vientiluottojen ja suorien sijoitusten nostot ja kuuletukset on laskettu tapahtumapäivän keskurssin mukaan. Kehitysluotot ja jäsenosuudet ovat markkamääräisiä. - Drawings and redemptions of financial loans, export credits and direct investment have been calculated using the middle rate on the date of transaction. Development credits and subscriptions are denominated in marks.

4) Nettonostot - net drawings

TAULUKKO 18. SUOMEN PANKIN VALUUTTAVARANTO JA SEN MUUTOKSET VUOSINA 1978-1987, MILJ. MK  
 TABELL 18. FINLANDS BANKS VALUTARESERY OCH ÄNDRINGAR I DEN ÅREN 1978-1987, MILJ. MK  
 TABLE 18. BANK OF FINLAND'S FOREIGN EXCHANGE POSITION AND CHANGES IN IT IN 1978-1987, FIM MILLION

	1978	1979	1980	1981	1982	1983	1984	1985	1986	1987*
<b>VARAMNOT - HOLDINGS</b>										
Kulta - Gold .....	169	1 073	1 073	1 382	1 382	1 383	1 732	2 081	2 081	2 128
Erityiset nosto-oikeudet - Special drawing rights .....	315	430	397	632	609	226	936	931	983	899
Varanto-osuus IMF:ssä - IMF reserve tranche .....	243	225	380	394	453	751	859	775	793	793
Ulkomaiset joukkovelkakirjat1) - Foreign bonds1) .....	873	1 749	2 125	1 405	765	685	-	-	-	-
Vaihdettavat valuutat1) - Convertible currencies1) .....	3 080	2 964	3 823	3 646	5 796	5 150	15 303	18 572	6 778	23 571
<b>Yhteensä - Total .....</b>	<b>4 680</b>	<b>6 441</b>	<b>7 798</b>	<b>7 459</b>	<b>9 005</b>	<b>8 195</b>	<b>18 830</b>	<b>22 359</b>	<b>10 636</b>	<b>27 391</b>
Sidotut valuutat - Tied currencies .....	471	-678	-757	1 909	1 525	550	-337	-285	3 421	1 213
<b>KAIKKI YHTEENSÄ - GRAND TOTAL .....</b>	<b>5 151</b>	<b>5 763</b>	<b>7 041</b>	<b>9 368</b>	<b>10 530</b>	<b>8 745</b>	<b>18 493</b>	<b>22 074</b>	<b>14 057</b>	<b>28 604</b>
<b>MUUTOKSET - CHANGES</b>										
Kulta - Gold .....	7	7	0	308	0	0	350	349	0	47
Erityiset nosto-oikeudet - Special drawing rights .....	97	135	-33	209	-102	-409	654	68	64	-38
Varanto-osuus IMF:ssä - IMF reserve tranche .....	246	-15	160	0	0	277	68	-20	28	37
Ulkomaiset joukkovelkakirjat - Foreign bonds .....	250	999	297	-777	-744	-98	-	-	-	-
Vaihdettavat valuutat - Convertible currencies .....	2 024	138	668	-577	1 901	-957	9 070	3 332	-11 769	17 771
<b>Yhteensä - Total .....</b>	<b>2 624</b>	<b>1 264</b>	<b>1 092</b>	<b>-837</b>	<b>1 055</b>	<b>-1 187</b>	<b>10 142</b>	<b>3 729</b>	<b>-11 678</b>	<b>17 817</b>
Sidotut valuutat - Tied currencies .....	-35	-1 142	-97	2 640	-1 181	-975	-867	15	3 748	-2 081
<b>KAIKKI YHTEENSÄ - GRAND TOTAL .....</b>	<b>2 589</b>	<b>122</b>	<b>995</b>	<b>1 803</b>	<b>-126</b>	<b>-2 162</b>	<b>9 275</b>	<b>3 744</b>	<b>-7 930</b>	<b>15 736</b>

1) Vuoden 1984 lopussa ulkomaiset joukkovelkakirjat siirretty vaihdettaviin valuuttasaamisiin -  
 At the end of 1984 foreign bonds were transferred to convertible foreign exchanged assets.



PL-PB 504  
00101 Helsinki-Helsingfors

Virkalähetys  
Tjänsteförsändelse

## Suomen maksutase

Finlands betalningsbalans  
Finland's Balance of Payments  
1978-1987

SVT Suomen Virallinen Tilasto  
Finlands Officiella Statistik  
Official Statistics of Finland

Central Statistical  
Office of Finland

Foreign trade  
1988:1

### Tiedustelut - Förfrågningar:

Olli Savela  
(90) 58 001/ 316  
Risto Suomela  
(90) 58 001/ 315  
Elokuusta 1988 lähtien  
(90) 17 341

Helsinki 1988

Julkaisujen myynti:

Försäljning:

Hinta — Pris

Tilastokeskus  
PL 504  
00101 Helsinki  
Puh. (90) 173 41

Statistikcentralen  
PB 504  
00101 Helsingfors  
Tel. (90) 173 41

43 mk

ISSN 0784-9982  
= Ulkomaankauppa  
ISSN 0784-9990  
ISBN 951-47-1700-7