

Tulo- ja varallisuustilasto

Inkomst- och förmögenhetsstatistik
Statistics of income and property
1989





Tulo- ja varallisuustilasto

Inkomst- och förmögenhetsstatistik
Statistics of income and property
1989

Helmikuu

Tiedustelut-Förfråningar:

Timo Matala
(90) 17 341

Kansikuva: Mikko Nurmi

Helsinki 1992

Valtion painatuskeskus

SVT

*Suomen Virallinen Tilasto
Finlands Officiella Statistik
Official Statistics of Finland*

ESIPUHE

Tulo- ja varallisuustilasto vuodelta 1989 ilmestyy jonkin verran uudistettuna. Tilaston laadintamenetelmä on kuitenkin pääpiirteissään sama kuin aiempina vuosia. Sen tiedot perustuvat Verohallituksen tietokannasta poimittuun aineistoon.

Julkaisun on laadinnasta ja aineiston käsittelystä on vastannut yliaktuaari Timo Matala. Pääsuunnittelija Heikki Oksanen ja atk-suunnittelija Pirjo Hyytiäinen ovat huolehtineet tilaston atk-suunnittelusta ja liitetaulukoiden ohjelmoinnista.

Helsingissä, Tilastokeskuksessa tammikuussa 1992

Ari Tyrkkö

SISÄLTÖ

1. Johdanto	6
2. Tilaston laadinta	6
2. Yksityisten henkilöiden tilasto	6
2.2 Yhteisöjen tilasto	6
3. Veronalaiset tulot, varallisuus ja tulonsaajat	6
3.1 Tulokäsite	6
3.2 Varallisuuskäsite	7
3.3 Tulonsaajakäsitteet	7
4. Verotusperusteet	7
4.1 Verovelvollisuus	7
4.2 Verot ja maksut	8
5. Tietojen laatu	8
5.1 Tilaston käyttö	8
5.2 Tilaston kattavuus	9
5.3 Tietojen vertailtavuus	9
6. Muutokset edelliseen vuoteen	9
7. Yleiskatsaus	10
7.1 Tulonsaajat, tulot ja verot	10
7.2 Yritysten verot	11
7.3 Veronalaisten tulojen ja verojen kehitys 1980-luvulla	11
8. Liitetaulukot	12
9. Lisätiedot	12
Sammandrag	18
Summary	18

Liitetaulukot: Tabeller

1. Luonnollisten henkilöiden luku, tulot, varat, vähennykset ja verot valtionveron alaisten tulojen mukaan - Fysiska personers antal, inkomster, tillgångar, avdrag och skatter enligt skattepliktiga inkomster	20
2. Luonnollisten henkilöiden verotus valtionveron alaisten tulojen mukaan - Fysiska personers beskattning enligt skattepliktiga inkomster	36
3. Luonnollisten henkilöiden luku, tulot, varat, vähennykset ja verot lääneittäin - Fysiska personers antal, inkomster, tillgångar, avdrag och skatter länsvis	40
4. Luonnollisten henkilöiden luku, tulot, varat, vähennykset ja verot iän ja sukupuolen mukaan - Fysiska personers antal, inkomster, tillgångar, avdrag och skatter enligt kön och ålder	44

5a. Luonnollisten henkilöiden luku lääneittäin valtionveron alaisten tulojen mukaan - Fysiska personers antal länsvis enligt skattepliktiga inkomster	48
--	----

5a. Luonnollisten henkilöiden tulot lääneittäin valtionveron alaisten tulojen mukaan - Fysiska personers skattepliktiga inkomster länsvis enligt skattepliktiga inkomster	50
--	----

5a. Luonnollisten henkilöiden verot lääneittäin valtionveron alaisten tulojen mukaan - Fysiska personers skatter länsvis enligt skattepliktiga inkomster	52
---	----

6a. Luonnollisten henkilöiden luku sukupuolen, iän ja valtionveron alaisten tulojen mukaan - Fysiska personers antal efter kön, ålder och skattepliktiga inkomster	54
---	----

6b. Luonnollisten henkilöiden tulot sukupuolen, iän ja valtionveron alaisten tulojen mukaan - Fysiska personers skattepliktiga inkomster efter kön, ålder och skattepliktiga inkomster	56
---	----

6a. Luonnollisten henkilöiden verot sukupuolen, iän ja valtionveron alaisten tulojen mukaan - Fysiska personers skatter efter kön, ålder och skattepliktiga inkomster	58
--	----

7. Avioparien luku ja valtionveron alaiset tulot miehen ja vaimon valtionveron alaisten tulojen mukaan Antal äkta par och skattepliktiga inkomster vid statsbeskattningen enligt mannens och hustruns skattepliktiga inkomster	60
---	----

8. Luonnollisten henkilöiden luku, veronalaiset varat ja varallisuusvero veronalaisten tulojen ja varojen mukaan - Fysiska personers antal, skattepliktiga tillgångar och förmögenhetsskatt enligt skattepliktiga inkomster och tillgångar	62
---	----

9. Luonnollisten henkilöiden luku, veronalaiset varat ja varallisuusvero pääasiallisen tulolähteen mukaan - Fysiska personers antal, skattepliktiga tillgångar och förmögenhetsskatt enligt huvudsaklig inkomskälla och skattepliktiga tillgångar	63
--	----

10. Luonnollisten henkilöiden luku, veronalaiset varat ja varallisuusvero veronalaisten varojen mukaan
Fysiska personers antal, skattepliktiga tillgångar, skulder och förmögenhetsskatt enligt skattepliktiga tillgångar 64

11. Luonnollisten henkilöiden luku, veronalaiset varat ja varallisuusvero veronalaisten tulojen mukaan -
Fysiska personers antal, skattepliktiga tillgångar, skulder och förmögenhetsskatt enligt skattepliktiga inkomster 66

12. Luonnollisten henkilöiden luku ja veronalaiset varat lääneittäin -
Fysiska personers antal och skattepliktiga tillgångar enligt skattepliktiga tillgångar länsvis 68

13. Luonnollisten henkilöiden luku ja veronalaiset tulot kunnittain -
Fysiska personers antal och skattepliktiga inkomster kommunvis 70

14. Kuolinpesien ja yhteisöjen verotus yritysmuodoittain -
Samfundens och dödsbonas beskattning enligt företagsform 75

15. Kuolinpesien ja yhteisöjen verotus lääneittäin -
Samfundens och dödsbonas beskattning länsvis . . . 76

1. JOHDANTO

Tulo- ja varallisuustilaston aineisto on poimittu verohallituksen tietokannasta. Perusaineisto on muokattu Tilastokeskuksen käyttöön Valtion Tietokonekeskuksessa. Tilasto sisältää tietoja yksityisten henkilöiden, kuolinpesien, yritysten ja muiden yhteisöjen verotuksesta. Se kuvaa yksityisten henkilöiden osalta veronalaisia tuloja, varoja, vähennyksiä ja veroja, yhteisöjen osalta verotusta. Tilaston tiedot koskevat lähes kaikkia verovelvollisia henkilöitä ja yhteisöjä.

Verotuksen tietokanta otettiin käyttöön vuoden 1989 verotusta toimitettaessa. Vaikka tulo- ja varallisuustilaston tietosisältö onkin pääpiirteissään sama kuin aikaisempina vuosina on uusi tuotantomenetelmä vaikuttanut tilaston laadintaan. Muutoksia tarkastellaan lähemmin kappaleessa 6. Tilaston tietosisältöön on vaikuttanut myös vuonna 1989 aloitettu verouudistus, koska muutokset itse verotuksessa olivat tavanomaista suurempia. Samalla tilastojulkaisua on uudistettu, mm. eräitä liitetaulukkoja poistettu ja toisaalta lisätty tietoja veronalaisista tuloista ja tulonsaajista kunnittain. Julkaisusta poistetut liitetaulukot on edelleen saatavissa Tilastokeskuksesta.

2. TILASTON LAADINTA

2.1. Yksityisten henkilöiden tilasto

Yksityisistä (luonnollisista) henkilöistä ovat tilastossa mukana tulonsaajat, joilla vuonna 1989 oli veronalaisia tuloja tai varallisuutta vähintään 10 markkaa. Tilasto perustuu pääosin kokonaisaineistoon.

Taulukoiden ulkopuolelle on jätetty sellaiset tulonsaajat, joiden verotusta ei ole voitu toimittaa kokonaan koneellisesti. Tällaisilta ns. käsinverotetuilta tulonsaajilta on aineistossa täydellisinä ainoastaan verotuksen maksuunpanotiedot.

Aineiston käsittelyä ja kattavuutta selvitetään kohdassa "Tietojen laatu".

2.2. Yhteisöjen tilasto

Tilastossa ovat mukana ne yritykset ja muut yhteisöt sekä ennen vuotta 1989 muodostuneet jakamattomat kuolinpesät, joille mainitulta vuodelta pantiin maksuun tulo-, varallisuus- tai kunnallisveroa. Yhteisöistä on verotietokannassa vain maksuunpanotiedot, joten tilaston tiedot niistä koskevat ainoastaan verotettavia tuloja ja veroja.

3. VERONALAISET TULOT, VARALLISUUS JA TULONSAAJAT

3.1. Tulokäsité

Tilaston keskeisin tulokäsité on **valtionveronalainen tulo**.

Veronalaista tuloa on eräin poikkeuksin kaikki rahana tai rahanarvoisena etuutena saatu tulo. Veronalaista tuloa eivät ole esimerkiksi eräät sosiaalivastuut, eläkkeet, päivärahat ja korvaukset eivätkä tavanomaisten pankkitalletusten ja obligatioiden korot. Veronalaista tuloa eivät myöskään ole mm. julkisyhteisöiltä saadut stipendit ja apurahat ja ulkomailta saadut palkkatulot, jos työskentely ulkomailla on kestänyt vähintään puoli vuotta.

Kunnallisveron alaiseen tuloon sisältyvät samat tulolajit kuin valtionveron alaisiin tuloihin. Lisäksi kunnallisveron alaista tuloa ovat sivuperintönä tai lahjana saadut tulot. Kunnallisveron alaista tuloa ei tilastossa ole käytetty luokittelumuuttujana.

Valtion- ja kunnallisveronalaiset tulot on tilastossa jaoteltu seuraavasti:

- **työtulot**, joita ovat palkkatulot pää- ja sivutoimesta, luontoisedut, merityötulo, erilaiset palkkiot ja hankintatyön arvo metsätaloudesta,
- **sairausvakuutuksen päivä- ja äitiysrahat**
- **työttömyysturvaetuuudet**, joita ovat työttömyyspäiväraha, koulutustuki, työllistämistuki, yrittäjien toimeentulotuki ja työllisyystuki metsänhoitotöistä.
- **lapsen kotihoidon tuki**
- **eläketulot**, joita ovat kaikki työ- tai virkasuhteeseen perustuvat sekä muut veronalaiset eläkkeet ja päivärahat
- **maatilatalouden tulot**, joita ovat maa- ja metsätalouden harjoittamisesta saadut puhtaat tulot
- **liike- ja ammattitulot**, joihin kuuluvat kaikki liikkeen- tai ammatin harjoittamisesta saadut puhtaat tulot,
- **kiinteistötulot**, jotka ovat kiinteistön käytöstä saatuja etuja tai vuokraajan maksamia vuokria
- **asuntotulot**
- **vuokratulot** osakehuoneistosta
- **omaisuustulot**, joita ovat osinkotulot ja veronalaiset korkotulot
- **tulot yhtymästä**, joka on yhtymän osakkaan osuus yhtymän tulosta. Ns. Puolitettavan henkilöyhtiön tuloista puolet katsotaan osakkaiden tuloksi jaettuna niiden osuuksien mukaan, jotka heillä on yhtymän tuloon.
- **tulot ulkomailta**, joihin sisältyvät palkka-, eläke- ja muut tulot
- **muut tulot**, joita ovat mm. myyntivoitot ja toistuvaisavustukset. Kunnallisverotuksessa muihin tuloihin sisältyvät myös sivuperinnöt ja lahjat.

Kun valtionveron alaisista tuloista vähennetään valtionverotuksessa hyväksytyt vähennykset saadaan

valtionverotuksessa verotettava tulo, joka on tulo-
veron maksuunpanon peruste.

Kun kunnallisveron alaisista tuloista vähennetään kunnallisverosta hyväksytyt vähennykset, saadaan **kunnallisverotuksessa verotettava tulo**, joka mar-
koissa ilmaistuna on sama kuin kunnallisveroäyrien määrä. Kunnallisverotuksessa verotettavan tulon pe-
rusteella määrätään kunnallisvero, kirkollisvero sekä kansaneläke- ja sairausvakuutusmaksut.

3.2. Varallisuuskäsite

Veronalaisia varoja ovat eräin poikkeuksin verovel-
vollisen rahanarvoinen varallisuus. Veronalaisia va-
roja ovat mm. verovelvollisen verovuoden lopussa
omistamat kiinteistöt ja kulkuvälineet, talletukset
shekkitileille ja tileille, joista saatavat korot ovat ve-
ronalaista tuloa, osakkeet ja osuustodistukset. Ve-
ronalaisia varoja eivät ole esimerkiksi asuinraitimis-
to, verottomille talletustileille tehdyt talletukset ei-
vältä osuudet avoimissa, kommandiitti ja
laivanomistajayhtiöissä. Veronalaiset varat arvoste-
taan varallisuuden verotusarvon mukaisesti.

Kun veronalaisista varoista vähennetään velat saa-
daan veroaineiston mukainen käsite **verotettava va-
rallisuus**, jota myös tulo- ja varallisuustilastossa
käytetään. Tämän lisäksi yksityiset henkilöt saavat
tehdä puoliso- ja lapsivähennykset. Varallisuusveroa
maksetaan ainoastaan valtiolle. Vuonna 1989 mak-
settiin varallisuusveroa 1 000 000 markkaa suurem-
masta verotettavasta varallisuudesta.

3.3. Tulonsaajakäsitteet

Tilastoyksikkönä voi tulo- ja varallisuustilastossa ol-
la **yksityinen henkilö, kuolinpesä, yhtymä tai yh-
teisö**. Yksityisiä henkilöitä käsitellään tilastossa
yleensä erillisinä verovelvollisina. Poikkeuksena
ovat perhekohtaiset- ja varallisuusverotusta kuvaavat
taulukot, joissa yhteisverotettavia puolisoita käsitel-
lään yhtenä yksikkönä. Vuonna 1989 puoliset olivat
omaisuustulojen ja varallisuuden osalta yhteisvero-
tettavia.

Alaikäisellä lapsella tarkoitetaan omaa tai kasvatti-
lasta, joka ennen verovuoden alkua ei ole täyttänyt
17 vuotta (syntynyt v. 1972 tai myöhemmin). Otto-
lapsi tai aviopuolison lapsi rinnastetaan omaan lap-
seen.

Yhteisöjä ovat osakeyhtiöt, osuuskunnat, yhdistyk-
set, laitokset ja säätiöt. Yhteisötauluissa on tiedot
myös jakamattomien kuolinpesien ja henkilöyhtiöi-
den verotuksesta. Aineistossa on niiden osalta mak-
suunpanotiedot valtion-, kunnallis- ja kirkollisvero-
tuksesta eli tiedot verotettavista tuloista, varallisu-
udesta ja veroista. Yhteisöjen verotustiedot esitetään
erikseen valtion- ja kunnallisverotuksen osalta.

4. VEROTUSPERUSTEET

4.1. Verovelvollisuus

Yleinen verovelvollisuus koskee Suomessa vero-
vuonna asuneita henkilöitä sekä kotimaisia yhteisöjä.
Henkilön katsotaan asuneen Suomessa, jos hänellä
on täällä varsinainen asunto ja koti tai jos hän jatku-
vasti oleskelee täällä yli kuuden kuukauden ajan,
jolloin tilapäinen poissaolo ei estä pitämistä oleske-
lua jatkuvana. Verovelvollisuudesta on poikkeuksia,
jotka koskevat mm. valtion ja kuntien laitoksia ja
yhtiöitä, evankelisluterilaista ja ortodoksisista kirkkoa,
eläkelaitoksia ja avustuskassoja sekä eräitä muita
yhteisöjä. Joissain tapauksissa voivat verosopimuk-
set aiheuttaa poikkeuksia Suomen sisäisen verolain-
säännön soveltamiseen.

Henkilö, joka ei verovuonna ole asunut Suomessa
sekä ulkomainen yhteisö on velvollinen maksamaan
veroa ainoastaan Suomesta saadusta tulosta (**rajoit-
tettu verovelvollisuus**). Rajoitetusti verovelvollisen
valtion- ja kunnallisvero toimitetaan ns. lähdevero-
lain mukaan. Lähdeverotus koskee Suomesta saatuja
palkka- ja eläketuloja sekä korkoja, osinkoja ja ro-
jalteja. Sen sijaan muista rajoitetusti verovelvollisen
tuloista määrätään vero verotuslain mukaisessa jär-
jestyksessä. Rajoitetusti verovelvolliset kuuluvat ti-
laston perusaineistoon siten esim. silloin, kun he
ovat saaneet Suomesta kiinteistö-, liike- tai ammatti-
tuloa.

Henkilökohtaisesta tulosta suoritetaan kunnallisveroa
kotikunnalle. Henkilökohtaista tuloa ovat muut kuin
kiinteistö-, ammatti- ja liiketulot. Kotikunta on se
kunta, jossa verovelvollinen on ollut henkikirjoitet-
tuna verovuoden alussa. Kiinteistötulosta suoritetaan
kunnallisvero sille kunnalle jossa kiinteistö on ja lii-
ke- ja ammattitulosta sille kunnalle, jossa liikettä tai
ammattia on harjoitettu kiinteästä toimipaikasta.
Jaettavan yhtymän osakas suorittaa kunnallisveron
osuudestaan yhtymän tuloon sille kunnalle, jossa yh-
tymän olisi suoritettava kunnallisvero, jos se olisi eri
verovelvollinen. Tulonsaajat, jotka maksavat veroa
muualle kuin kotikuntaansa ovat ns. ulkokuntalaisia.
Heitä ei tilastossa ole käsitelty erillisinä verovelvol-
lisina.

Liikkeen- ja ammatinharjoittajan elinkeinotoiminnan
tulos määrätään elinkeinoverolain mukaan. Ve-
ronalaisia tuloja elinkeinotoiminnassa ovat periaat-
teessa kaikki rahana tai rahanarvoisena etuutena saa-
dut tulot. Vähennyskelpoisia menoja taas ovat elin-
keinotoiminnassa tulon hankkimisesta ja
säilyttämisestä johtuneet menot ja menetykset. Elin-
keinotoiminnan tulos saadaan, kun verovuodelle jak-
sotetuista tuloista ja menoista vähennetään vastaa-
valle ajanjaksolle jaksotetut menot eli kulut. Ve-
ronalainen liiketulo saadaan, kun tilikauden
ylijäämään lisätään välittömät verot ja muut lisäyk-
set, kuten kulut joita ei voida vähentää verotuksessa.
Kun liiketuloon valtionverotuksessa lisätään se osa
kiinnitettyjen velkojen koroista, jota ei saa vähentää

kunnallisverotuksessa saadaan liiketulo kunnallisverotuksessa.

Kun liiketulosta vähennetään tilikauden alijäämä, osakeyhtiöiden saamat osingot, verovapat tuotot ja eräät muut vähennykset saadaan verotettava liiketulo valtionverotuksessa, josta edelleen voidaan vähentää tappiontasauslain mukainen aikaisemman vuoden tappio.

Maatilatalouden harjoittajan veronalainen tulo määräytyy maatilatalouden verolain perusteella. Maatilatalouden tuloilla tarkoitetaan maa- ja metsätalouden puhtaiden tulojen summaa. Maatalouden puhtas tulo saadaan kun rahana tai rahanarvoisena etuutena verovuonna saaduista tuloista vähennetään tulon hankkimisesta ja säilyttämisestä aiheutuneet menot. Metsätalouden puhtaana tulona pidetään sitä puhtasta tuottoa jonka samanlaatuisen metsämaan arvioidaan kunnassa tai kuntaryhmässä verovuonna päättyneenä ja kahta sitä edellisenä hakkuuvuotena keskimäärin hehtaaria kohti antaneen.

4.1. Verot ja maksut

Tulojen ja varallisuuden perusteella maksuunpantavat verot ovat tulovero, varallisuusvero, kunnallisvero ja kirkollisvero. Veronluonteisia maksuja ovat kansaneläke- ja sairausvakuutusmaksu sekä metsänhoitomaksu.

Tuloveroa maksetaan valtiolle verotettavan tulon suuruuden perusteella. Yksityisen henkilön ja kotimaisen kuolinpesän tulovero määräytyy progressiivisen tuloveroasteikon mukaan. Määrättäessä lapselle tuloveroa pääomatuloista sen suuruuteen vaikuttavat myös vanhempien pääomatulot. Ansiotuloista verotetaan aina lasta itseään. Kunnallisverotuksessa verotetaan alaikäistä lasta erillisenä verovelvollisena kaikista tuloista.

Taulukko 1: Tuloveroasteikko vuodelta 1989

Verotettava tulo	Vero alarajan kohdalla MK	Vero alarajan ylittävästä tulon osasta, %
36 000 - 51 000	50	11
51 000 - 63 000	1 700	21
63 000 - 89 000	4 200	26
89 000 - 140 000	10 980	32
140 000 - 250 000	27 300	37
250 000 -	68 000	44

Yhteisöjen tulovero määräytyy yhteisöverokannan mukaan. Vuonna 1989 se oli 33 prosenttia.

Varallisuusveroa maksetaan valtiolle verotettavan varallisuuden arvon mukaan. Yksityisen henkilön ja kotimaisen kuolinpesän varallisuusvero määräytyy varallisuusveroasteikon mukaan. Vuonna 1989 he maksoivat varallisuusveroa 0,9 prosenttia yli miljoonan markan verotettavasta varallisuudesta. Yhteisöt maksoivat varallisuusveroa 1,0 prosenttia verotettavasta varallisuudesta.

Kunnallisveroa maksetaan veroäyrien perusteella kunnan veroäyriin hinnan ja **kirkollisveroa** seurakunnan alueella määrätyn kirkollisveroäyriin hinnan mukaan.

Kansaneläkevakuutusmaksua maksavat kunnallisveroäyrien määrän perusteella ne luonnolliset henkilöt, jotka verovuoden aikana täyttävät vähintään 16 mutta enintään 63 vuotta. Maksun suuruus vuonna 1989 oli 1,55 penniä veroäyriä. Myös **sairausvakuutusmaksu** määräytyy kunnallisveroäyrien määrän perusteella. Sen suuruus oli 1,70 penniä veroäyriä.

Metsänhoitomaksu suoritetaan metsänhoitoyhdistyksille erikseen kunkin kunnan alueilla olevista metsämaista. Maksun suuruus on 2 - 6 prosenttia kunnallisverotusta varten arvioidusta metsän puhtaasta tuotosta. Sen suorittaminen ei riipu kunnallisveroäyrien määrästä.

5. TIETOJEN LAATU

5.1. Tilaston käyttö

Tulo- ja varallisuustilasto kuvaa ensisijassa verotusta. Se sisältää tietoja mm. veronalaista tuloista, varoista, vähennyksistä ja veroista. Siinä on tietoja myös tulonsaajien ja veronalaisten tulojen jakautumisesta esim. tulotasoinnain. Tilastoa ei kuitenkaan voi käyttää varsinaisiin tulonjakotarkasteluihin, koska siinä käytetty tulokäsite ei kuvaa kotitalouksien todellisia käytettävissä olevia tuloja. Tilasto sisältää tiedot vain veronalaista tuloista, joten osa tuloista jää sen ulkopuolelle. Verovapaita tuloja ovat esim. eräät sosiaaliset tulonsiirrot ja osa omaisuustuloista. Käytettävissä olevia tuloja laskettaessa on otettava huomioon paitsi nämä, myös maksetut tulonsiirrot. Tulo- ja varallisuustilastossa on lisäksi tilastoyksikkönä yksittäinen tulonsaaja tai yhteisverottava pari eikä todellinen kulutusyksikkö (kotitalous).

Verotusrekisteristä ei saada palkansaajien työpanostietoja. Tulojakaumia ja keskiarvolukuja tarkasteltaessa on siksi muistettava, että tilastossa on mukana paljon esimerkiksi tilapäis- ja osa-aikatyötä tehneitä henkilöitä, opiskelijoita ja eläkeläisiä.

Perheiden muodostaminen perustuu tilastossa verotajan käyttämiin käsitteisiin eikä todelliseen tulonkäyttöön tai huoltajuuteen. Puolisoksi on katsottu aviopuoliso tai avopuoliso mikäli avoparilla on yhteisiä lapsia. Alaikäisiä lapsia ovat ne, jotka ennen verovuoden alkua eivät ole täyttäneet 17 vuotta.

Tilaston varallisuustiedot on arvostettu verotusarvoihin. Ne eivät useinkaan kuvaa varallisuuden todellista arvoa. Osa varallisuudesta on lisäksi ei-veronalaista, joten se ei ole mukana tilastossa. Veronalaisia eivät ole esimerkiksi tavalliset pankkitalletukset ja obligaatiot.

5.2. Tilaston kattavuus

Tulo- ja varallisuustilasto perustuu pääosin kokonaisaineistoon. Verotietokannasta poimittu aineisto on muokattu Tilastokeskuksen käyttöön soveltuvaksi VTKK:ssa

Tietokanta otettiin käyttöön vuoden 1989 verotuksen yhteydessä. Aiemmin tilaston tiedot saatiin verotuslaskennan yhteydessä syntyneestä välittömän verotuksen verotusrekisteristä. Verotietokannan käyttöönotto on aiheuttanut muutoksia tilaston laadintaan, kattavuuteen ja tietojen laatuun.

Verotietokannassa on mm. periaateessa kaikki yksityisten henkilöiden ja yhteisöjen välittömän verotuksen toimittamiseen tarvittavat tiedot. Tällaisia ovat esimerkiksi tiedot veronalaista tuloista, varallisuudesta, vähennyksistä, maksuunpannoista ennakoista ja veroista. Siinä on myös verotuksen toimittamista palvelevia tulonsaajien tunniste-, luokittelu- yms. aputietoja. Kaikkien tulonsaajien osalta tiedot eivät kuitenkaan ole täydellisiä ja tietokannan rakenteen vuoksi on osa tiedoista jouduttu esittämään tilastossa puutteellisesti.

Osa tulonsaajista on sellaisia, joille ei koneellisesti ole voitu laskea verotettavia tuloja tai veroja. Näiltä ns. käsinverotetuilta tulonsaajilta on aineistossa täydellisinä ainoastaan maksuunpanotiedot, ts. tiedot verotettavista tuloista tai veroista tai tiedot maksuunpannuista veroista. Koska tietokannassa on siten puutteelliset tiedot tällaisten henkilöiden veronalaisista tuloista, varallisuudesta tai vähennyksistä ei heitä ole sisällytetty tilaston liitetaulukoihin. Tämän takia tulojen ja verojen kokonaismäärät ovat tilastossa jonkin verran liian alhaiset. Käsinverotettuja tulonsaajia oli vuoden 1989 aineistossa aiempaa enemmän, noin 1,5 prosenttia kaikista tulonsaajista. Puutteellisia tai virheellisiä tapauksia oli myös muiden kuin käsinlaskentatapausten joukossa, eikä niiden korjaaminen kokonaisaineistossa ole ollut mahdollista.

Verotuslaskennassa tapahtuneet muutokset ovat aiheuttaneet sen, etteivät tilaston tiedot kaikilta osin ole vertailukelpoisia aiempien vuosien tilastojen kanssa. Koska puutteellisia tapauksia oli vuoden 1989 aineistossa aiempaa enemmän jäivät mm. tulosummien muutokset vuoteen 1988 verrattuna todellista pienemmiksi. Keskiarvoihin ja jakaumatietoihin aineiston puutteellisuus vaikuttaa vähemmän.

Tulonsaajat voivat kunnallisverotuksen osalta olla verovelvollisia kotikunnan lisäksi yhdessä tai useammassa muussa kunnassa. Ulkokuntalaisia tulonsaajia ei tilastossa ole käsitelty erillisinä verovelvollisina. Siksi tiedot yksityisten henkilöiden kotikunnan ulkopuolella toimitetusta verotuksesta ovat puutteellisia. Liitetaulukoihin eivät kunnallisverotuksen osalta sisälly yksityisten henkilöiden kotikunnan ulkopuolelta saamat muut kuin henkilökohtaiset tulot tai maksetut kunnallisverot.

Sama ongelma koskee, aiemmasta poiketen myös eräitä valtionverotuksen tietoja (asuntotuloja, tuloja yhtymästä ja sekä vastaavia varallisuustietoja). Tulojen ja varallisuuden kokonaissummiin ne kuitenkin sisältyvät.

Yhteisöt ovat käsinverotettuja verovelvollisia joten niistä on aineistossa vain maksuunpanotiedot. Niistä esitetään tilastossakin vain tiedot verotettavista tuloista ja maksuunpannuista veroista.

5.3. Tietojen vertailtavuus

Tulo- ja varallisuustilaston lisäksi Tilastokeskus julkaisee vuosittain otokseen perustuvaa tulonjakotilastoa. Tulonjakotilaston perusyksikkö on kotitalous ja keskeisin tulokäsite käytettävissä olevat tulot. Tulonjakotilaston tietosisältö on laajempi kuin tulo- ja varallisuustilaston. Se sisältää tietoja myös ei-veronalaisista tuloista ja kotitalouksien saamista ja maksamista tulonsiirroista. Tulonjakotilaston perusaineisto on saatu haastattelemalla ja eri rekistereistä.

Kotitalouksien tuloista on tietoja myös noin viiden vuoden välein tehtävissä kotitaloustiedusteluissa. Kotitaloustiedustelun tietosisältö vastaa tulonjakotilastossa käytettyä.

Maatalouden tuloista Tilastokeskus julkaisee veroaineistoon perustuvaa maatilatalouden yritys- ja tulotilastoa. Tulonsaajien ja asuntokuntien veronalaisista tuloista on tietoja myös väestölaskennoissa, työssäkäyttilastossa ja asuinolotilastossa.

6. MUUTOKSET EDELLISEEN VUOTEEN

Vuodelta 1989 toimitettavassa tulo- ja varallisuusverotuksessa nostettiin tuloveroasteikon alaraja 15 900 markasta 36 000 markkaan. Ylin marginaaliveroprosentti valtionverotuksessa laski 51 prosentista 44 prosenttiin. Samalla kun tuloveroasteikkoa lievennettiin luovuttiin monista vähennyksistä valtion- ja kunnallisverotuksessa. Veropohjaa laajennettiin mm. luontoisetujen ja myyntivoittojen veronalaisuutta lisäämällä. Maatilatalouden verotus muuttui mm. siten, että pinta-alalisät muuttuivat veronalaisiksi.

Valtionverotuksessa poistuivat koulutusvähennys, työtulovähennys, palkkavähennys, puoliso vähennys, yksinhuoltajavähennys sekä yksityisten henkilöiden lahjoitusvähennys. Kunnallisverotuksessa poistuivat elatusvelvollisuusvähennys ja opiskelijavähennys. Sekä kunnallis- että valtionverotuksesta tehtävistä vähennyksistä poistuivat henkivakuutusmaksuvähennys, omistajayrittäjien varallisuusverovähennys sekä huoltokonttoritalletusten koroista tehtävä vähennys. Toisaalta eräiden vähennysten kuten kunnallisverotuksen lapsivähennyksen, yksinhuoltajavähennyksen ja perusvähennyksen enimmäismääriä korotettiin.

Kansaneläkevakuutusmaksua alennettiin 1,80 pennistä 1,55 penniin veroäyriä.

Alaikäisen lapsen määrittelyä muutettiin vuoden 1989 verotuksen yhteydessä. Alaikäiseksi lapseksi katsottiin tällöin lapsi, joka ennen verovuoden alkua ei ollut täyttänyt 17 vuotta (aiemmin 16 vuotta).

Yhtymän verovelvollisuutta muutettiin siten, että kaupparekisteriin merkityn avoimen yhtiön ja kommandiittiyhtiön vahvistetusta verotettavasta tulosta puolet verotetaan yhtiön tulona ja puolet yhtiömiesten tulona.

Tilastojulkaisua on uudistettu paitsi tekstikatsauksen osalta myös poistamalla eräitä liitetaulukoita. Poistetut taulukot on edelleen saatavissa Tilastokeskukselta. Liitetaulukoihin on toisaalta lisätty eräitä kunnittaisia tietoja.

7. YLEISKATSAUS

7.1 Tulonsaajat, tulot ja verot

Tulonsaajia oli vuonna 1989 noin 4,1 miljoonaa ja he saivat veronalaisia tuloja yhteensä 295 miljardia markkaa. Tuloista suurin osa, 71 prosenttia oli työtuloja ja seuraavaksi eniten, 16 prosenttia eläketuloja. Loput veronalaiset tulot koostuivat erilaisista yrittäjä- ja omaisuustuloista sekä sosiaaliturvaetuksista. Liike- ja ammattitulojen osuus tuloista oli 3,1 prosenttia ja maatilatalouden tulojen 2,9 prosenttia.

Edellisvuodesta kasvoivat keskimääräistä enemmän mm. luontoisedut, joiden verotusarvoa korotettiin, lapsen kotihoidon tuki sekä maatilatalouden tulot. Pinta-alalisät muuttuivat veronalaisiksi vuonna 1989. Yksityisten henkilöiden saamia yhtymän tuloja taas kasvatti selvästi henkilöyhtiöiden verotuskäytännön muutos. Edellisvuodesta pienuivat työttömyyspäivärahat ja "muut" tulot, jotka koostuvat pääasiassa myyntivoitoista.

Kokonaissummien muutoksia tarkasteltaessa on otettava huomioon, etteivät luvut ole aiempiin vuosiin nähden vertailukelpoisia, koska aineistossa on entistä enemmän puutteellisuksia. Verotuskäytännön muutoksista johtuen sisältyy lisäksi mm. asuntotuloihin ja yhtymän tuloihin aiemmasta poiketen ainoastaan kotikunnan tiedot.

Veronalaista varallisuutta tulonsaajilla oli 336 miljardin markan edestä ja velkaa 222 miljardia markkaa. Varallisuudesta suurin osa, 45 prosenttia koostui asuntovarallisuudesta. Edellisvuodesta kasvoivat eniten saatavat ja kiinteistöjen verotusarvot.

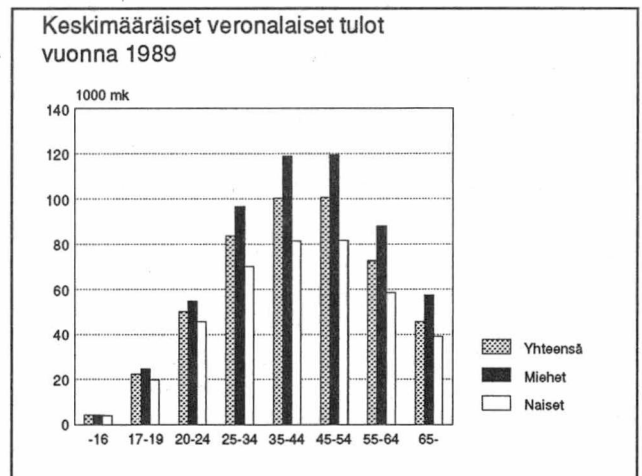
Tulonsaajaa kohti valtionveron alaiset tulot olivat 71 980 markkaa. Tulonsaajiksi on tällöin laskettu sellaisetkin henkilöt, joilla oli pelkästään kunnallisveron alaista tuloa tai veronalaista varallisuutta. Näin laskien keskimääräiset tulot kasvoivat edellisvuodesta 10,8 prosenttia. Suurimmat tulot, runsaat 100 000 markkaa tulonsaajaa kohti olivat 35 - 54 -vuotiailla.

Tulonsaajista oli naisia 52 prosenttia mutta veronalaisista tuloista miehet saivat vajaat 58 prosent-

tia. Miesten keskitulot olivat 86 397 markkaa ja naisten 58 678 markkaa eli naiset saivat keskimäärin noin 68 prosenttia miesten tuloista. Kun tuloista vähennetään verot saivat naiset 73,4 prosenttia näin saaduista nettotuloista. Miesten keskitulot kasvoivat edellisvuodesta 11,2 ja naisten 10,4 prosenttia. Miesten veronjälkeiset nettotulot kasvoivat keskimäärin 13,7 prosenttia ja naisten 11,1 prosenttia.

Kolmannes tulonsaajista ansaitsi vähemmän kuin 40 000 markkaa vuodessa. Tässä ryhmässä on luonnollisesti mukana paljon koululaisia, opiskelijoita yms. osa- ja tilapäistöitä tehneitä. Maksuunpannuista veroista he maksoivat 2,3 prosenttia, keskimäärin 7,6 prosenttia tuloistaan. Noin 45 prosenttia ansaitsi 60 000 - 150 000 markkaa ja he maksoivat veroista runsaat 59 prosenttia. Tätä enemmän ansaitsi runsaat 300 000 tulonsaajaa. He saivat runsaat 22 prosenttia tuloista ja maksoivat 32 prosenttia veroista.

Yksityiset henkilöt maksoivat välittömiä veroja ja veronluonteisia maksuja vuonna 1989 yhteensä 83,6 miljardia markkaa. Luvusta puuttuvat paitsi käsinverotettujen myös ulkokuntalaisten muualle kuin kotikuntaan maksamat verot. Kaikista maksuunpannuista välittömistä veroista yksityiset henkilöt maksoivat noin 91 prosenttia. Veroista tulo- ja varallisuusveron osuus oli 41,1 prosenttia ja kunnallisveron osuus 46,7 prosenttia. Sosiaaliturvamaksujen osuus veroista oli 8,7 prosenttia ja kirkollisveron 3,2 prosenttia. Kunnallisveron osuus veroista kasvoi edellisvuoteen verrattuna 1,1 prosenttiyksikköä ja valtionverojen laski 0,7 prosenttiyksikköä. Kansaneläkevakuutusmaksua alennettiin edellisvuotisesta ja sosiaaliturvamaksujen osuus veroista laskikin puoli prosenttiyksikköä. Valtionveroa maksoi vuonna 1989 noin 2,7



miljoonaa henkeä eli 65 prosenttia tulonsaajista ja kunnallisveroa runsaat 3,3 miljoonaa henkeä eli noin 81 prosenttia tulonsaajista.

Verojen osuus veronalaisista tuloista oli 28,4 prosenttia. Edellisenä vuonna vastaava osuus oli 29,4 prosenttia. Valtion tuloveron osuus tuloista oli edellisvuonna 12,3 prosenttia ja 11,7 prosenttia vuonna 1989. Kunnallisveron osuus tuloista ei juuri muuttunut. Miehet maksoivat veroja tuloistaan 30,8 prosenttia ja naiset 25,1 prosenttia. Verojen osuus laski miehillä selvästi enemmän kuin naisilla, edellisvuonna miehet maksoivat veroja 32,2 prosenttia ja naiset

25,6 prosenttia tuloistaan. Miesten veroista valtion tulovero muodostaa suuremman osuuden kuin naisten veroista. Miesten ja naisten maksamiin veroihin ovat voineet vaikuttaa myös vähennysjärjestelmän muutokset, koska erityisesti monet perhekohtaiset ja perhepoliittiset vähennykset jakautuvat sukupuolten kesken melko selvästi eri tavoin. Niiden perusteellinen selvittäminen vaatisi tarkempaa analyysiä, mutta joka tapauksessa naisten verotettavat tulot valtionverotuksessa kasvoivat selvästi enemmän kuin miesten.

Vähennyksiä yksityiset henkilöt tekivät valtionverotuksessa 35,4 miljardin ja kunnallisverotuksessa 56,2 miljardin markan edestä. Vuonna 1989 poistettiin useita vähennyksiä. Valtionverotuksessa tehtävien vähennysten määrä pienenikin alle puoleen edellisvuotisesta. Toisaalta esimerkiksi kunnallisverotuksessa tehtäviä yksinhuoltaja-, lapsi- ja perusvähennyksiä korotettiin ja ne kasvoivat selvästi edellisvuodesta. Verotettava tulo, joka on verojen maksuunpanon peruste kasvoi siten valtionverotuksessa selvästi enemmän kuin kunnallisverotuksessa. Koska tuloveroasteikkoa lievennettiin kasvoi valtion tulovero kuitenkin kunnallis- ja kirkollisveroja vähemmän.

Korkomenoja vähennettiin lähes 11 miljardia markkaa, niistä suurin osa, noin 7,4 miljardia kohdistui vakituiseen asuntoon. Asuntolainankorkoja vähensi noin viidennes tulonsaajista, keskimääräinen vähennys oli 9 200 markkaa. Muita kuin asuntolaina- tai

elinkeinotoiminnan korkoja vähennettiin runsaat 2,8 miljardia, yli 22 prosenttia edellisvuotista enemmän.

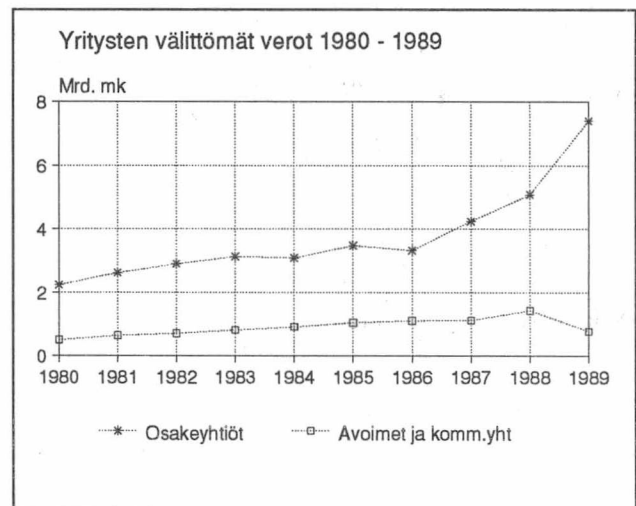
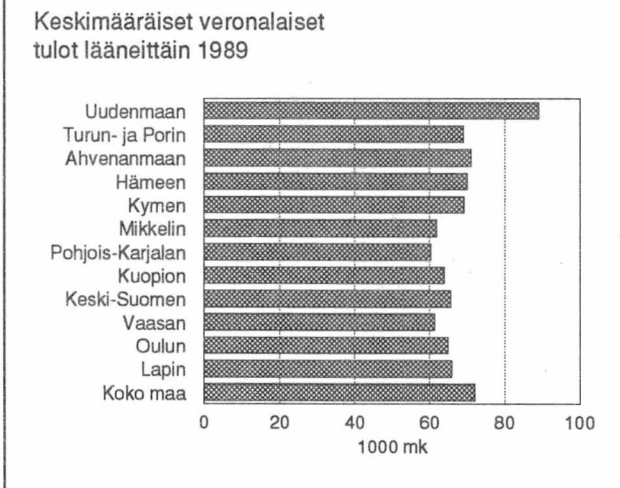
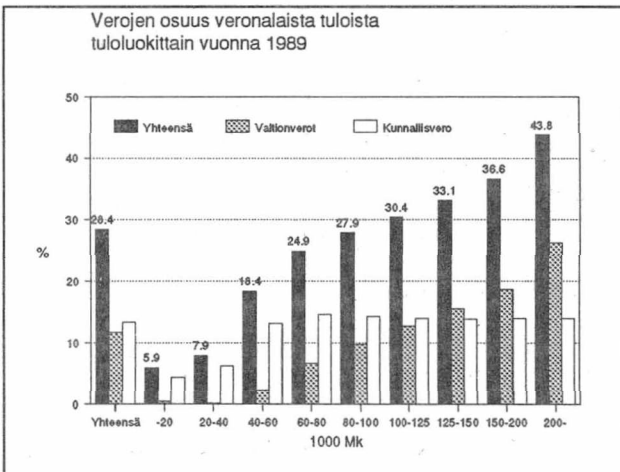
Tulonsaajista runsas miljoona eli neljännes asui Uudellamaalla. Uusmaalaisien tulot olivat neljänneksen korkeammat kuin koko maassa keskimäärin. Kaikissa muissa lääneissä ne jäivät alle maan keskitason, pienimmät keskitulot olivat edelleen Mikkelin, Pohjois-Karjalan ja Vaasan lääneissä. Suurituloisin kunta oli Kauniainen, jossa tulonsaajat ansaitsivat keskimäärin runsaat 124 000 markkaa. Kaupungeissa keskitulot olivat neljänneksen korkeammat kuin muissa kunnissa.

7.2. Yritysten verot

Yritykset ja muut yhteisöt maksoivat valtion tuloveroa, kunnallisveroa ja kirkollisveroa yhteensä 7,9 miljardia markkaa. Lisäksi kuolinpesät maksoivat veroja 414 miljoonaa markkaa. Kaikista välittömistä veroista yritysten, yhteisöjen ja kuolinpesien osuus oli 9,1 prosenttia. Valtionverojen osuus niistä oli 43,3 prosenttia, kunnallisveron 52,8 prosenttia ja kirkollisveron neljä prosenttia. Osakeyhtiöt maksoivat veroja 6,4 miljardia ja henkilöyhtiöt runsaat 780 miljoonaa. Osakeyhtiöiden verot kasvoivat edellisvuodesta runsaan neljänneksen, henkilöyhtiöiden verot sensijaan pienenivät selvästi mikä johtuu siitä, että vuonna 1989 puolet kauppakisteriin merkittyjen avoimien- ja kommandiitti-yhtiöiden tuloista verotettiin yhtiömiesten tuloina. Tuloveroa yritykset maksoivat 3,4 miljardia, kunnallisveroa 3,7 miljardia ja kirkollisveroa 278 miljoonaa markkaa.

7.3. Veronalaisien tulojen ja verojen kehitys 1980-luvulla

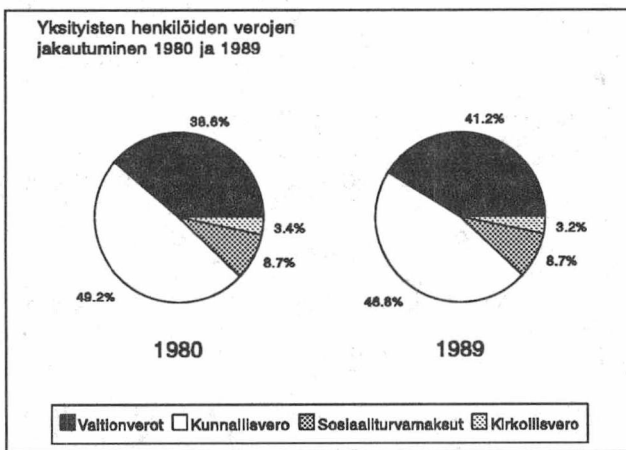
Veronalaiset tulot ovat vuosikymmenen alusta kasvaneet nimellisesti lähes 180 prosenttia. Kasvuun on osaltaan vaikuttanut se, että vuosikymmenen aikana ovat monet tulolajit muuttuneet veronalaisiksi. Sellaisia ovat mm. sairausvakuutuksen päivä- ja äitiysrahat, kansaneläkkeet, työttömyysturvaetuudet ja lapsen kotihoidon tuki. Myös erillisestä merimiesverotuksesta on luovuttu.



Työtulojen osuus veronalaisista tuloista on pienentynyt ja eläketulojen ja sosiaaliturvaetuksien kasvaneet. Työtulojen osuus veronalaisista tuloista oli vuonna 1980 noin 80 prosenttia ja eläketulojen vajaat kahdeksan prosenttia. Veropohjan laajeneminen, erityisesti kansaneläkkeiden, äitiyspäivärahojen ja kotihoidon tuen muuttuminen veronalaisiksi on osaltaan vaikuttanut siihen, että naisten veronalaiset tulot ovat kasvaneet miehiä nopeammin ja naisten osuus tulonsaajista on kasvanut.

Veronalaiset varat, jotka tosin kuvaavat vain varallisuuden verotusarvoja ovat kasvaneet hieman tuloja nopeammin, yksityisten henkilöiden velat sen sijaan ovat vuosikymmenen alusta kolminkertaistuneet.

Verot ja veroluonteiset maksut ovat vuosikymmenen alusta kasvaneet yhtä paljon kuin veronalaiset tulot, verojen osuus tuloista oli siten sama kuin vuosikymmenen alussa. Tällöin on kuitenkin muistettava, että veronalaisen tulon käsitekin on laajentunut.



Veroista eniten, noin kaksinkertaiseksi kasvoi tuloveron määrä. Kunnallis- ja kirkollisvero kasvoivat hieman vähemmän kuin tulot tai kaikki verot yhteensä. Sosiaaliturvamaksut ovat kasvaneet yhtä paljon kuin tulot. Varallisuusveroa sen sijaan maksettiin nimellisestikin vain saman verran kuin vuosikymmenen alussa. Verotettavan varallisuuden alarajaa nostettiin selvästi vuosikymmenen puolivälissä.

8. Liitetaulukot

Julkaisussa on 16 liitetaulukkoa, joista 1 - 14 kuvaavat yksityisten henkilöiden veronalaisia tuloja, varo-

ja, velkoja, vähennyksiä ja veroja ja 15 sekä 16 yritysten, yhteisöjen ja kuolinpesien verotusta.

Taulukossa 1 on tulonsaajien yksityiskohtaiset tulo-, vähennys ja verotiedot valtionveron alaisten tulojen mukaan luokiteltuna. Taulukossa 2 kuvataan tulotasoinnain erikseen valtion- ja kunnallisverotusta. Taulukoissa 3 ja 5 kuvataan tulonsaajien veronalaisia tuloja ja veroja lääneittäin ja taulukoissa 4 ja 6 iän ja sukupuolen mukaan. Taulukossa 7 on esitetty yhteisverotettavien avioparien veronalaiset tulot miehen ja vaimon tulojen mukaan.

Taulukot 8 - 13 kuvaavat veronalaisen varojen jakautumista tulojen ja varallisuuden mukaan sekä lääneittäin ja pääasiallisen tulolähteen mukaan. Niissä tulonsaajayksikkönä on joko yksityinen henkilö tai yhteisverotettava aviopari.

Taulukossa 14 on esitetty tulonsaajien lukumäärät ja tulot kunnittain.

Taulukossa 15 on tiedot yhteisöjen ja kuolinpesien verotuksesta yritysmuodoittain ja taulukossa 16 lääneittäin.

9. Lisätiedot

Tilastokeskus on toimittanut verotusaineistosta kunnittaisia tietoja vuodesta 1973 lähtien. Kunnittaisia tietoja tilaston aineistosta on myös Tilastokeskuksen ylläpitämässä aluetietokannassa (ALTIKA). Kunnittaisia tietoja ja muita erityisselvityksiä voi tiedustella Tilastokeskuksesta.

Tilaston aineistosta on valmiiksi tulostettuja taulukoita jotka eivät sisälly julkaisuun. Saatavissa on mm. taulukon 1 mukaiset lukumäärä- ja keskiarvotiedot sekä tiedot erikseen sukupuolen mukaan. Myös tilastojulkaisuun aiemmin sisällyneet taulukot on edelleen saatavissa Tilastokeskuksesta.

Tiedusteluihin vastaavat:

Timo Matala (90) 17 341 (tietosisältö ja laadinta)
 Riitta Salonen (90) 17 341 (kuntapaketit ja erityisselvitykset)

2. LUONNOLLISTEN HENKILÖIDEN LUKU, TULOT, VARAT, VÄHENNYKSET JA VEROT
FYSISKA PERSONERS ANTAL, INKOMSTER, TILLGÅNGAR, AVDRAG OCH SKATTER

LUKU, TULOT, VARAT, VÄHENNYKSET JA VEROT, MILJ.MK ANTAL, INKOMSTER, TILLGÅNGAR, AVDRAG OCH SKATTER, MILJ. MK	YHTEENSÄ SUMMA	%	KESKIM. MK I GENOMSNIITT MK
TULONSAAJIEN LUKU ANTAL INKOMSTTAGARE	4 096 911		
VALTIONVERON ALAISET TULOT YHTEENSÄ VID STATSBEKATTNINGEN SKATTEPLIKTIGA INKOMSTER SAMMANLAGT	294 895	100,0	71 980
1. TYÖTULOT - ARBETSINKOMSTER	208 266	70,6	50 835
2 SAIRAUSVAKUUTUSLAIN MUKAISET PÄIVÄ- JA ÄITIYSLAHAT DAG- OCH MODERSKAPSPENNINGAR ENLIGT SJUKFÖRSÄKRINGSLAGEN	3 739	1,3	913
3 TYÖTTÖMYYSTURVAETUJEDET UTKOMSTSKYDD FÖR ARBETSLÖSA	3 395	1,2	829
4 LASTEN KOTIHÖJDON TUKI STÖD FÖR VÅRD AV BARN I HEMMET	1 467	0,5	358
5 ELÄKETULOT - PENSIONSINKOMSTER	47 158	16,0	11 511
6 MAATILATALOUDEN TULOT INKOMSTER AV GÅRDSBRUK	8 652	2,9	2 112
7 LIIKE- JA AMMATITULOT INKOMSTER AV RÖRELSE OCH YRKE	8 997	3,1	2 196
9 KIINTEISTÖTULOT INKOMSTER AV FASTIGHET	330	0,1	81
10 ASUNTOTULOT VALTIONVEROTUKSESSA INKOMSTER AV BOSTAD VID STATSBEKATTNINGEN	135	0,0	33
11 VUOKRATULOT - HYRESINKOMSTER	1 099	0,4	268
12 OMAISUUSTULOT - INKOMSTER AV FÖRMÖGENHET	2 450	0,8	598
12 TULOT YHTYMÄSTÄ INKOMSTER FRÅN SAMMANSLUTNING	2 804	1,0	684
13 TULOT ULKOMALTA INKOMSTER FRÅN UTLANDET	373	0,1	91
14 MUUT TULOT - ÖVRIGA INKOMSTER	1 725	0,6	421
VÄHENNYKSET VALTIONVEROTUKSESSA YHTEENSÄ AVDRAGEN VID STATSBEKATTNINGEN SAMMANLAGT	35 423	.	8 646
VÄHENNYKSET KUNNALLISVEROTUKSESSA YHTEENSÄ AVDRAGEN VID KOMMUNALBEKATTNINGEN SAMMANLAGT	56 234	.	13 726
VALTIONVEROTUKSESSA VEROTETTAVA TULO VID STATSBEKATTNINGEN BEKATTNINGSBAR INKOMST	259 570	.	63 357
KUNNALLISVEROTUKSESSA VEROTETTAVA TULO VID KOMMUNALBEKATTNINGEN BEKATTNINGSBAR INKOMST	238 512	.	58 217
VERONALAISET VARAT - SKATTEPLIKTIGA TILLGÅNGER	335 553	.	81 904
VELAT JA VELVOITTEET - GÄLD OCH FÖRPLIKTIGER	222 045	.	54 198
TULOVERO - INKOMSSKATT	34 300	41,0	8 372
VARALLISUUSVERO - FÖRMÖGENHETSSKATT	116	0,1	28
KUNNALLISVERO - KOMMUNASKATT	39 090	46,7	9 541
KIRKOLLISVERO - KYRKOSKATT	2 694	3,2	658
KANSANELÄKEVAKUUTUSMAKSU FOLKPENSIONSavgift	3 219	3,8	786
SAIRAUSVAKUUTUSMAKSU SJUKFÖRSÄKRINGSavgift	4 075	4,9	995
METSÄNHÖITOMAKSU - SKOGSVÅRDSavgift	78	0,1	19
VEROT JA VERONLUONTEISET MAKSUT YHTEENSÄ SKATTER OCH avgifter AV SKATTENATUR SAMMANLAGT	83638	100,0	20 415
VALTIONVERON ALAISET TULOT MINUS VEROT VID STATSBEKATTN. SKATTEPLIKTIGA INKOMSTER MINUS SKATTER	211256		51 565

3. LUONNOLLISTEN HENKILÖIDEN LUKU, TULOT, VARAT, VÄHENNYKSET JA VEROT VALTIONVERON ALAISTEN TULOJEN MUKAAN
FYSISKA PERSONERS ANTAL, INKOMSTER, AVDRAG OCH SKATTER ENLIGT SKATTEPLIKTIGA INKOMSTER VID STATSBE-
SKATTNINGEN

LUKU, TULOT, VARAT, VÄHENNYKSET JA VEROT ANTAL, INKOMSTER, TILLGÅNGAR, AVDRAG OCH SKATTER	YHTEENSÄ VALTIONVERON ALAISTEN TULOJEN LUOKKA, MK SUMMA INKOMSTKLASS ENLIGT SKATTEPLIKTIGA INKOMSTER														250 000- 300 000	MUUT
	10- 10 000	10 000- 20 000	20 000- 30 000	30 000- 40 000	40 000- 50 000	50 000- 60 000	60 000- 80 000	80 000- 100 000	100 000- 150 000	150 000- 200 000	200 000- 250 000	250 000- 300 000	300 000- 400 000	400 000- 500 000		
TULONSAAJIEN LUKU	4 096 911	333 247	209 902	412 810	384 645	310 951	255 399	593 925	566 741	669 440	187 881	63 871	25 445	30 427	52 227	
ANTAL INKOMSTTAGARE	100,0	8,1	5,1	10,1	9,4	7,6	6,2	14,5	13,8	16,3	4,6	1,6	0,6	0,7	1,3	
%																
VALTIONVERON ALAISET TULOT YHTEENSÄ VID STATSBEKATTNINGEN SKATTEPLIKTIGA INKOMSTER SAMMANLAGT	294 894 570	1 200 749	3 093 403	10 314 698	13 424 475	13 917 707	14 047 075	41 748 457	50 739 678	80 078 445	31 989 562	14 099 388	6 912 247	13 328 703	1	
%	100,0	0,4	1,0	3,5	4,6	4,7	4,8	14,2	17,2	27,2	10,8	4,8	2,3	4,5	0,0	
KESKIMÄÄRIN - I MEDEL TAL	71 980 Mk	3 603 Mk	14 737 Mk	24 987 Mk	34 901 Mk	44 759 Mk	55 001 Mk	70 292 Mk	89 529 Mk	119 620 Mk	170 265 Mk	220 748 Mk	271 654 Mk	438 055 Mk	0 Mk	
VERONALAISET VARAT SKATTEPLIKTIGA TILLGÅNGAR	335 552 682	7 201 230	5 956 596	11 840 034	17 023 594	18 409 697	17 805 894	42 171 188	48 402 252	82 663 159	35 489 851	16 405 248	8 537 675	22 022 882	1 593 380	
%	100,0	2,1	1,8	3,5	5,1	5,5	5,3	12,6	14,4	24,6	10,6	4,9	2,5	6,6	0,5	
VELAT JA VELVOITTEET GÄLD OCH FÖRPLIKTELSE	222 045 466	4 302 134	4 289 644	5 433 007	6 823 286	7 853 419	8 945 255	26 678 096	35 754 646	64 588 887	26 639 454	11 738 145	5 779 312	12 104 663	1 115 571	
%	100,0	1,9	1,9	2,4	3,1	3,5	4,0	12,0	16,1	29,1	12,0	5,3	2,6	5,5	0,5	
VEROT JA VERONLUONTEISET MAKSUT YHTEENSÄ SKATTER OCH AVGIFTER AV SKATTENATUR SAMMANLAGT	89 638 183	31 379	221 735	554 006	1 309 835	2 225 435	2 913 061	10 406 625	14 132 199	25 165 453	11 613 997	5 620 746	2 939 384	6 491 615	12 694	
%	100,0	0,0	0,3	0,7	1,6	2,7	3,5	12,4	16,9	30,1	13,9	6,7	3,5	7,8	0,0	
VALTIONVERON ALAISET TULOT MINUS VEROT VID STATSBEKATTN. SKATTEPLIKTIGA INKOMSTER MINUS SKATTER	211 256 406	1 169 357	2 871 628	9 760 690	12 114 630	11 692 244	11 134 012	31 341 831	36 607 484	54 912 999	20 375 549	8 478 657	3 972 878	6 837 124	(12 271)	
%	100,0	0,6	1,4	4,6	5,7	5,5	5,3	14,8	17,3	26,0	9,6	4,0	1,9	3,2	(0,0)	

4. LUONNOLLISTEN HENKILÖIDEN LUKU, TULOT, VARAT, VÄHENNYKSET JA VEROT IÄN JA SUKUPUOLEN MUKAAN
FYSISKA PERSONERS ANTAL, INKOMSTER, TILGÅNGAR, AVDRAG OCH SKATTER ENLIGT ÅLDER OCH KÖN

1000 mk									
MOLEMMAT SUKUPUOLET - BÅDA KÖN	YHTEENSÄ SUMMA	-16	17-19	20-24	25-34	35-44	45-54	55-64	65-
TULONSAAJIEN LUKU ANTAL INKOMSTTAGARE	4 096 911	224 811	175 053	348 654	754 730	837 294	572 800	506 426	677 143
VALTIONVERON ALAISET TULOT VID STATSBEKATTNINGEN SKATTEPLIKTIGA INKOMSTER	294 894 570	936 360	3 896 948	17 518 238	63 167 581	84 105 221	57 587 093	36 761 650	30 921 486
KESKIMÄÄRIN - I MEDELTAL, mk	71 980	4 165	22 262	50 245	83 696	100 449	100 536	72 590	45 665
VERONALAISET VARAT SKATTEPLIKTIGA TILGÅNGAR	335 552 682	2 086 370	1 311 147	7 212 745	49 597 177	96 335 931	77 029 356	56 577 678	45 402 281
VELAT JA VELVOITTEET GÄLD OCH FÖRPLIKTELSE	222 045 466	87 901	804 768	12 821 019	72 463 238	79 038 201	38 055 008	14 661 780	4 113 564
VEROT JA VERONLUONTEISET MAKSUT YHTEENSÄ SKATTER OCH AVGIFTER AV SKATTENATUR SAMMANLAGT	83 638 183	55 570	678 803	4 233 095	17 472 253	25 728 743	18 979 483	10 677 590	5 812 676
VEROJEN OSUUS TULOISTA	28,4	5,9	17,4	24,2	27,7	30,6	33,0	29,0	18,8
VALTIONVERON ALAISET TULOT MIINUS VEROT VID STATSBEKATTN. SKATTEPLIKTIGA INKOMSTER MINUS SKATTER	211 256 406	880 803	3 218 143	13 285 155	45 695 315	58 376 490	38 607 614	26 084 084	25 108 824
KESKIMÄÄRIN - I MEDELTAL, mk	51 565	3 918	18 384	38 104	60 545	69 720	67 402	51 506	37 081
MIEHET - MÄN	YHTEENSÄ SUMMA	-16	17-19	20-24	25-34	35-44	45-54	55-64	65-
TULONSAAJIEN LUKU ANTAL INKOMSTTAGARE	1 985 960	116 095	89 140	177 075	385 705	428 357	287 327	239 976	242 285
VALTIONVERON ALAISET TULOT VID STATSBEKATTNINGEN SKATTEPLIKTIGA INKOMSTER	169 853 718	504 984	2 191 602	9 700 270	37 307 166	50 828 926	34 289 812	21 139 884	13 891 070
KESKIMÄÄRIN - I MEDELTAL, mk	86 397	4 350	24 586	54 781	96 725	118 660	119 341	88 092	57 334
VERONALAISET VARAT SKATTEPLIKTIGA TILGÅNGAR	221 148 533	1 092 125	807 510	4 716 679	32 639 096	65 838 575	53 015 690	38 435 339	24 603 527
VELAT JA VELVOITTEET GÄLD OCH FÖRPLIKTELSE	158 857 086	47 487	483 859	7 417 834	50 506 766	58 437 149	28 294 425	10 939 424	2 730 163
VEROT JA VERONLUONTEISET MAKSUT YHTEENSÄ SKATTER OCH AVGIFTER AV SKATTENATUR SAMMANLAGT	52 232 007	31 014	410 558	2 476 360	10 713 667	16 251 103	12 080 849	6 850 477	3 418 014
VEROJEN OSUUS TULOISTA	30,8	6,1	18,7	25,5	28,7	32,0	35,2	32,4	24,6
VALTIONVERON ALAISET TULOT MIINUS VEROT VID STATSBEKATTN. SKATTEPLIKTIGA INKOMSTER MINUS SKATTER	117 621 717	473 962	1 781 057	7 223 912	26 593 519	34 577 815	22 208 970	14 289 417	10 473 075
KESKIMÄÄRIN - I MEDELTAL, mk	59 829	4 083	19 980	40 796	68 948	80 722	77 295	59 545	43 226
NAISET - KVINNOR	YHTEENSÄ SUMMA	-16	17-19	20-24	25-34	35-44	45-54	55-64	65-
TULONSAAJIEN LUKU ANTAL INKOMSTTAGARE	2 130 951	108 716	85 913	171 579	369 025	408 937	285 473	266 450	434 858
VALTIONVERON ALAISET TULOT VID STATSBEKATTNINGEN SKATTEPLIKTIGA INKOMSTER	125 040 862	431 386	1 705 327	7 817 981	25 860 414	33 276 302	23 297 270	15 621 775	17 030 422
KESKIMÄÄRIN - I MEDELTAL, mk	58 678	3 968	19 849	45 565	70 078	81 373	81 609	58 629	39 163
VERONALAISET VARAT SKATTEPLIKTIGA TILGÅNGAR	114 404 165	994 252	503 660	2 496 065	16 958 077	30 497 363	24 013 670	18 142 341	20 798 756
VELAT JA VELVOITTEET GÄLD OCH FÖRPLIKTELSE	63 188 373	40 419	320 919	5 403 212	21 956 461	20 601 039	9 760 594	3 722 343	1 383 405
VEROT JA VERONLUONTEISET MAKSUT YHTEENSÄ SKATTER OCH AVGIFTER AV SKATTENATUR SAMMANLAGT	31 406 198	24 551	268 247	1 756 730	6 758 597	9 477 641	6 898 628	3 827 109	2 394 678
VEROJEN OSUUS TULOISTA	25,1	5,7	15,7	22,5	26,1	28,5	29,6	24,5	14,1
VALTIONVERON ALAISET TULOT MIINUS VEROT VID STATSBEKATTN. SKATTEPLIKTIGA INKOMSTER MINUS SKATTER	93 634 677	406 832	1 437 083	6 061 228	19 101 815	23 798 673	16 398 630	11 794 669	14 635 744
KESKIMÄÄRIN - I MEDELTAL, mk	43 940	3 742	16 727	35 326	51 763	58 196	57 444	44 266	33 656

5. TÄRKEIMMÄT VÄHENNYKSET VUONNA 1989
VIKTIGASTE AVDRAGEN ÅR 1989

	1000 MK	LKM ANTAL	KESKIM. I MEDEL TAL	OSUUS TULONS., % ANDEL AV INKOMSTT.
KOROT JA INDESIKOROTUKSET RÄNTOR OCH INDEXFÖHÖJNINGAR	10 739 429	1 380 353	7 780	33,7
VAKITUISESTA ASUNNOSTA - FÖR STADIGVARANDE BOSTAD	7 365 338	804 220	9 158	19,6
ANSIOTOIMINNASTA - FÖR FÖRVÄRDSVÄRKSAMHET	552 897	23 255	23 775	0,6
MUUSTA - FÖR ANNAT	2 821 211	914 438	3 085	22,3
TYÖMARKKINAJÄRJESTÖJEN JÄSENAKSE ARBETSMARKNADSORGANISATIONERNAS MEDLEMSAVGIFTER	1 655 189	1 576 031	1 050	38,5
MATKAKULUT RESEKOSTNADER	4 866 771	1 190 691	4 087	29,1
MATKAKULUT, MYÖNNETTY MÄÄRÄ RESEKOSTNADER, BEVILJADE MÄNGD	2 630 035	894 806	2 939	21,8
TULONHANKKIMISVÄHENNYS AVDRAG FÖR INKOMSTENS FÖRVÄRVANDE	2 164 212	2 804 209	772	68,4
SAIRAUSSKULUT SJKUDOMSKOSTNADER	2 645 248	1 808 585	1 463	44,1
OMAIUUSTULOVÄHENNYS FÖRMÖGENHETSINKOMSTAVDRAG	2 237 487	1 213 700	1 844	29,6
LAPSENHOITOVÄHENNYS BARNVÄRDSAVDRAG	3 436 481	289 856	11 856	7,1
ELÄKETULOVÄHENNYS VALTIONVEROTUKSESSA PENSIONSINKOMSTAVDRAG VID STATSBEKATTNINGEN	7 370 712	719 456	10 245	17,6
ELÄKETULOVÄHENNYS KUNNALLISVEROTUKSESSA PENSIONSINKOMSTAVDRAG VID KOMMUNALBEKATTNINGEN	12 975 826	845 171	15 353	20,6
YKSINHUOLTAJAVÄHENNYS ENSAMFÖRSÖRJARAVIDRAG	1 188 468	99 039	12 000	2,4
LAPSIVÄHENNYS BARNAVDRAK	10 603 603	639 852	16 572	15,6
PERUSVÄHENNYS GRUNDAVDRAK	6 222 393	1 527 902	4 073	37,3
VÄHENNYKSET VALTIONVEROTUKSESSA YHTEENSÄ AVDRAGEN VID STATSBEKATTNINGEN SAMMANLAGT	35 422 618	3 915 203	9 047	95,6
VÄHENNYKSET KUNNALLISVEROTUKSESSA YHTEENSÄ AVDRAGEN VID KOMMUNALBEKATTNINGEN SAMMANLAGT	56 233 538	4 005 334	14 040	97,8
INVALIDIVÄHENNYS VALTIONVEROSTA INVALIDAVDRAGEN FRÅN STATSSKATTEN	368 792	654 014	564	16,0
ELATUSVELVOLLISUUSVÄHENNYS VALTIONVEROSTA UNDERHÅLLNINGSSKYLDIGHETAVDRAG FRÅN STATSSKATTEN	31 212	57 496	543	1,4

6. TULONSAAJIEN LUKU, VERONALAISET TULOT, VÄHENNYKSET JA VEROT 1980 - 1989
ANTAL INKOMSTTAGARE, SKATTEPLIKTIGA INKOMSTER, AVDRAGEN OCH SKATTER 1980 - 1989

	1980	1981	1982	1983	1984	1985	1986	1987	1988	1989	80-89, %
TULONSAAJIEN LUKU - ANTAL INKOMSTTAGARE	3 536 414	3 594 854	3 680 960	3 893 456	3 949 966	4 038 766	4 077 730	4 112 815	4 146 632	4 096 911	15,8
MIEHIA - MÄN	1 774 716	1 795 809	1 820 994	1 878 371	1 904 035	1 948 637	1 964 969	1 981 826	1 998 698	1 965 960	10,8
NAISIA - KVINNOR	1 761 698	1 799 045	1 859 966	2 015 085	2 045 921	2 090 129	2 112 761	2 130 989	2 147 934	2 130 951	21,0
VALTIONVERONALAISET TULOT - STATSSKATTEPLIKTIGA INKOMSTERNA	106 240,4	122 567,8	139 543,2	165 404,0	184 902,3	207 163,3	224 993,9	244 397,7	269 387,7	294 894,6	177,6
MUUTOS - ÄNDRINGEN, %		15,4	13,8	18,5	11,8	12,0	8,6	8,6	10,2		
KESKIMÄÄRÄISET TULOT - GENOMSNITTLIGA INKOMSTERNA	30 042	34 095	37 909	42 483	46 811	51 294	55 183	59 423	64 985	71 980	139,6
MIEHET - MÄN	37 106	42 117	46 628	52 173	56 978	61 901	66 180	71 052	77 668	86 397	132,8
NAISET - KVINNOR	22 926	26 088	29 374	33 449	37 349	41 405	44 972	48 609	53 145	58 678	155,9
VÄHENNYKSET VALTIONVEROTUKSESSA - AVDRAGEN VID STATSBESKATTNINGEN	30 462,4	35 616,3	38 409,7	52 119,3	56 518,6	61 990,2	66 315,7	74 133,6	79 683,0	35 422,6	16,3
VÄHENNYKSET KUNNALLISVEROTUKSESSA - AVDRAGEN VID KOMMUNALBESKATTNINGEN	12 331,4	15 990,0	17 020,3	28 567,1	32 458,4	35 452,9	39 475,0	42 857,2	46 938,9	56 233,5	356,0
VEROTETTAVA TULO VALTIONVEROTUKSESSA	76 027,7	87 152,4	100 313,7	114 004,3	128 960,3	145 800,8	159 265,6	171 061,7	190 561,5	259 669,9	241,4
VID STATSBESKATTNINGEN BESKATTNINGSBAR INKOMST											
VEROTETTAVA TULO KUNNALLISVEROTUKSESSA	93790,5	107250	122375,4	136579,1	152205,1	171476,6	185330,7	201540,6	222492,3	238 511,6	154,3
VID KOMMUNALBESKATTNINGEN BESKATTNINGSBAR INKOMST											
VERONALAISET VARAT - SKATTEPLIKTIGA TILLGÄNGER	114 512,3	131 025,1	152 960,0	176 737,4	195 526,9	215 117,6	235 328,1	253 673,8	289 227,0	335 552,7	193,0
VELAT JA VELOITTEET - GÄLD OCH FÖRPLIKTELSE	55 435,9	64 062,0	75 154,0	86 943,6	99 418,8	113 605,1	128 253,4	150 542,1	186 765,4	222 045,5	300,5
VEROTETTAVA VARALLISUUS - BESKATTNINGSBAR FÖRMÖGENHET	71 314,2	81 335,6	94 907,4	110 335,1	121 097,9	134 229,1	146 899,3	154 187,4	173 752,9	203 296,7	185,1
TULOVERO - INKOMSTSKATT	11 507,6	13 207,1	15 117,1	17 356,7	19 822,5	23 042,8	25 073,7	27 706,0	33 012,6	34 481,1	199,6
VARALLISUUSVERO - FÖRMÖGENHETSSKATT	114,6	130,5	156,4	193,0	213,8	240,0	116,6	112,1	156,6	116,3	1,5
KUNNALLISVERO - KOMMUNALSSKATT	14 801,0	16 944,5	19 397,6	21 697,5	24 228,6	27 328,6	29 666,2	32 476,8	36 191,9	39 089,8	164,1
KANSANELÄKE- JA SAIRAUSVAKUUTUSMAKSUT	2 627,7	3 007,6	3 221,8	3 507,3	4 863,0	6 049,2	6 095,5	6 614,2	7 296,3	7 293,8	177,6
FOLKPENSIONS- OCH SJUKFÖRSÄKRINGSAVGIFTERNA	1 028,5	1 178,4	1 351,5	1 509,2	1 687,1	1 910,1	2 068,7	2 256,8	2 506,7	2 694,4	162,0
KIRKOLLISVERO - KYRKOSKATT	40,4	46,6	55,8	61,4	64,3	67,6	70,3	71,3	80,0	78,5	94,3
METSÄNHÖITOMAKSU - SKOGSVÅRDSAVGIFT	60 150,5	34 547,9	39 335,4	44 362,1	50 918,7	58 685,4	63 141,5	69 294,7	79 318,6	83 638,2	39,0
VEROT YHTEENSÄ - SKATTERNA SAMMANLAGT											
VALTIONVERON ALAISET TULOT MINUS VEROT	76 089,9	88 019,9	100 207,8	121 041,9	133 983,6	148 477,9	161 855,5	175 103,0	190 069,1	211 256,4	177,6
VID STATSBESKATTNINGEN SKATTEPLIKTIGA INKOMSTERNA MINUS SKATTER											

SAMMANDRAG

Inkomst- och förmögenhetsstatistiken baserar sig på uppgifter som uttagits ur skattestyrelsens skattedatabas. Databasen togs i bruk i samband med 1989 års beskattning. Detta har medfört förändringar i uppgörandet av statistiken, i dess täckning och i uppgifternas kvalitet. Eftersom materialet för år 1989 innehöll fler bristfälliga uppgifter än tidigare visar det jämfört med år 1988 bl.a. en mindre förändring i inkomstsummorna än denna i verkligheten var.

Antalet inkomsttagare var år 1989 ca 4,1 miljoner och deras beskattningsbara inkomster uppgick sammanlagt till 295 miljarder mark. Största delen av inkomsterna, 71 procent, var arbetsinkomster och den näst största delen, 16 procent, var pensionsinkomster. Resten av de skattepliktiga inkomsterna bestod av olika företagarinkomster och inkomster av förmögenhet samt av socialskyddsförmåner. Andelen affärs- och yrkesinkomster var 3,1 procent och andelen inkomster av gårdsbruk 2,9 procent.

Inkomsttagarnas skattepliktiga förmögenhet uppgick till 336 miljarder mark och deras skulder till 222 miljarder mark. Av förmögenheten utgjordes största delen, 45 procent, av bostäder.

Per inkomsttagare var de statsskattepliktiga inkomsterna 71 980 mark. Som inkomsttagare har då räknats också sådana personer som enbart hade inkomster som är skattepliktiga vid kommunalbeskattningen eller skattepliktig förmögenhet. Räknat på detta sätt ökade de genomsnittliga inkomsterna från föregående år med 10,8 procent. De största inkomsterna, drygt 100 000 mark per inkomsttagare, hade 35-54-åringarna.

Av inkomsttagarna var 52 procent kvinnor, men av de skattepliktiga inkomsterna fick männen nästan 58 procent. Männens medelinkomster var 86 397 mark och kvinnornas 58 678 mark.

År 1989 betalade enskilda personer sammanlagt 83,6 miljarder mark i indirekta skatter. I denna summa saknas såväl de skatter som betalats av manuellt beskattade som de skatter som s.k. utsocknes betalats till någon annan kommun än hemkommunen. Av alla debiterade indirekta skatter betalade enskilda personer ca 91 procent. Inkomst- och förmögenhetsskattens andel av skatterna var 41,1 procent och kommunalskattens andel 46,7 procent. Socialskyddsvavgifternas andel av skatterna var 8,7 procent och kyrkoskattens 3,2 procent.

Företag och andra sammanslutningar betalade sammanlagt 7,9 miljarder mark i statlig inkomstskatt, kommunalskatt och kyrkoskatt. Dessutom betalade dödsbon 414 miljoner mark i skatt. Statsskatternas andel av dessa var 43,3 procent, kommunalskattens 52,8 procent och kyrkoskattens andel var 4 procent.

SUMMARY

The income and wealth statistics are based on a data file drawn from the tax database of the National Board of Taxes. The database was introduced in connection with the 1989 taxation, causing changes in the compilation, coverage and data quality of the statistics. Because of the increased number of cases with incomplete information in the 1989 data file, changes in aggregated incomes, for instance, were smaller than they actually were in comparison with 1988.

Income recipients numbered approx. 4.1 million in 1989 and their aggregated taxable income amounted to FIM 295 billion. The bulk of this, 71 per cent, was made up of earnings, followed by income from pensions, which accounted for 16 per cent of the total. The remaining taxable income was made up of various entrepreneurial and property incomes and of social security benefits. Income from business, trade or profession accounted for 3.1 per cent of the total and income from agriculture and forestry for 2.9 per cent.

The taxable wealth of income recipients amounted to FIM 336 billion and their liabilities to FIM 222 billion. Ownership of dwellings, the biggest item of wealth, accounted for 45 per cent of total wealth.

Income subject to state tax amounted to FIM 71,980 per income recipient, income recipients also including persons who only had income subject to municipal tax or taxable wealth. Calculated by this method, the average income grew by 10.8 per cent on the previous year. The biggest incomes, in excess of FIM 100,000 per income recipient, were received by persons in the 35 to 54 age group.

Of income recipients, 52 per cent were women, but of taxable income, just under 58 per cent was received by men. Men averaged an income of FIM 86,397 and women FIM 58,678.

Private individuals paid a total of FIM 83.6 billion in direct taxes in 1989. The figure does not include tax payments by persons for whom manual taxation was applied, nor tax payments made in municipalities other than the taxpayer's home municipality. Of the total of direct taxes debited, approx. 91 per cent was paid by private individuals. Income and wealth tax accounted for 41.1 per cent of taxes and municipal tax for 46.7 per cent. Social security payments accounted for 8.7 per cent of taxes and church tax for 3.2 per cent.

Enterprises and other corporate bodies paid a total of FIM 7.9 billion in state income tax, municipal tax and church tax. In addition, tax payments by decedent's estates amounted to FIM 414 million, 43.3 per cent of which was accounted for by state taxes, 52.8 per cent by municipal tax and 4 per cent by church tax.

Liitetaulukot Tabellbilagor

1. LUONNOLLISTEN HENKILÖIDEN LUKU, TULOT, VARAT, VÄHENNYKSET JA VEROT VALTIONVERON ALAISTEN TULOJEN MUKAAN
 FYSISKA PERSONERS ANTAL, INKOMSTER, TILLGÅNGAR, AVDRAG OCH SKATTER ENLIGT SKATTEPLIKTIGA INKOMSTER VID STATSBE -
 SKATTNINGEN
 NUMBER, INCOME, ASSETS, DEDUCTIONS AND TAXES OF INDIVIDUALS BY INCOME SUBJECT TO STATE TAXATION

RAHAMÄÄRÄT - PENGAR I - MONEY UNIT, 1000 MK

LUKU, TULOT, VARAT, VÄHENNYKSET JA VEROT ANTAL, INKOMSTER, TILLGÅNGAR, AVDRAG OCH SKATTER NUMBER, INCOME, ASSETS, DEDUCTIONS AND TAXES	YHTEENSÄ SUMMA TOTAL	VALTIONVERON ALAISTEN TULOJEN LUOKKA, MK INKOMSTKLASS ENLIGT SKATTEPLIKTIGA INKOMSTER VID STATSBEKATTNINGEN, MK INCOME BRACKET BY INCOME SUBJECT TO STATE TAXATION, MK				
		10 - 2499	2500 - 4999	5000 - 9999	10000 - 14999	15000 - 19999
TULONSAAJIEN LUKU ANTAL INKOMSTTAGARE	4096911	160491	62874	109882	115771	94131
ALAIKÄISTEN LASTEN LUKU ANTAL MINDERÅRIGA BARN	1033071	4409	2670	4736	5461	6269
TULOT VALTION- JA KUNNALLISVEROTUKSESSA INKOMSTER VID STATS- OCH KOMMUNALBEKATTNINGEN						
VALTIONVERON ALAISET TULOT YHTEENSÄ VID STATSBEKATTNINGEN SKATTEPLIKTIGA INKOMSTER SAMMANLAGT ..	294894570	143109	232164	825476	1445203	1648200
KUNNALLISVERON ALAISET TULOT YHTEENSÄ VID KOMMUNALBEKATTN. SKATTEPLIKTIGA INKOMSTER SAMMANLAGT ..	293828867	160407	236055	822055	1447162	1634349
1 TYÖTULOT ARBETSINKOMSTER	208266278	57500	135377	587777	756632	857248
1 RAHAPALKKA PENNINGLÖN	197523673	47185	116885	522102	677952	767570
2 LUONTOISEDUT NATURAFÖRMÄNER	2606060	393	751	2672	5207	8453
3 MUUT PALKKATULOT ANDRA LÖNEINKOMSTER	6650581	9416	16341	57499	64979	69705
4 MERITYÖTULO SJOARBETSINKOMST	1037051	8	78	312	776	1870
5 PALVELURAHAT, TOIMITUSKIRJAIN LUNASTUKSET YMS. BETJÄNINGSAVGIFTER, EXPEDITIONSLÖSEN O.A. DYL.	427698	424	1206	4902	7457	9356
6 HANKINTATYÖN ARVO METSÄTALOUSTESTA VÄRDET AV LEVERANSARBETE I SKOGSBRUKET	21203	41	102	271	260	298
2 SAIRAUSVAKUUTUSLAIN MUKAISET PÄIVÄ- JA ÄITIYSRAHAT DAG- OCH MODERSKAPSPENNINGAR ENLIGT SJUKFÖRSÄKRINGSLAGEN..	3739241	2576	4297	15707	30697	56650
3 TYÖTTÖMYYSTURVAETUDET UTKOMSTSKYDD FÖR ARBETSLÖSA	3395157	1809	6961	28563	51934	90673
1 TYÖTTÖMYYSÄIVÄRAHA ARBETSLÖSHETDAGPENNING	2776926	1567	5835	23127	43174	76311
2 MUU TYÖLLISYYSTUKI ÖVRIGA STÖD FÖR SYSSLESÄTTNIG	618225	238	1137	5442	8755	14353
4 LASTEN KOTIHOIDON TUKI STÖD FÖR VÅRD AV BARN I HEMMET	1466658	285	1141	6143	15445	43170
5 ELÄKETULOT PENSIONSINKOMSTER	47158277	3634	13599	61385	435690	391884
1 TYÖ-, VIRKA- JA YRITTÄJÄELÄKKEET ARBETS-, TJÄNSTE- OCH FÖRETAGARPENSIONER	32666456	2127	8557	40782	75409	130728
2 TAPATURMA- JA LIIKENNEVAKUUTUSELÄKKEET OLYCKSPALL- OCH TRAFIKFÖRSÄKRINGSPENSIONER.....	979046	363	845	3133	5287	8899
3 KANSANELÄKKEET - FOLKPENSIONER	13058862	882	3626	14586	350467	240393
4 MUUT ELÄKKEET - ANDRA PENSIONER	453916	276	567	2881	4519	11853
6 MAATILATALOUDEN TULOT INKOMSTER AV GÅRDSBRUK						
A VALTIONVEROTUKSESSA VID STATSBEKATTNINGEN	8651947	4373	7028	21805	37763	62143
1 ANSIOTULO MAATILATALOUSTESTA FÖRVÄRVSINKOMST AV GÅRDSBRUK	6202704	319	1355	8513	19652	38296
2 METSÄTALOUDEN PUHDAS TUOTTO NETTOINKOMST AV SKOGSBRUK	1991406	3790	5280	12218	16717	21876
3 MAATILATALOUDEN MUU TUOTTO ANNAN INKOMST AV GÅRDSBRUK	457837	267	407	1089	1396	1955
B KUNNALLISVEROTUKSESSA VID KOMMUNALBEKATTNINGEN	7868437	3245	4289	12057	19573	34593

LUKU, TULOT, VARAT, VÄHENNYKSET JA VEROT
ANTAL, INKOMSTER, TILLGÅNGAR, AVDRAG OCH SKATTER
NUMBER, INCOME, ASSETS, DEDUCTIONS AND TAXES

VALTIONVERON ALAISTEN TULOJEN LUOKKA, MK
INKOMSTKLASS ENLIGT SKATTEPLIKTIGA INKOMSTER VID STATSBE-
SKATTNINGEN, MK
INCOME BRACKET BY INCOME SUBJECT TO STATE TAXATION, MK

	20000 - 24999	25000 - 29999	30000 - 34999	35000 - 39999	40000 - 44999	45000 - 49999
TULONSAAJIEN LUKU ANTAL INKOMSTTAGARE	223333	189477	197502	187143	166165	144786
ALAIKÄISTEN LASTEN LUKU ANTAL MINDERÅRIGA BARN	8501	9455	11293	12570	14514	16807
TULOT VALTION- JA KUNNALLISVEROTUKSESSA INKOMSTER VID STATS- OCH KOMMUNALBESKATTNINGEN						
VALTIONVERON ALAISET TULOT YHTEENSÄ VID STATSBEKATTNINGEN SKATTEPLIKTIGA INKOMSTER SAMMANLACT ..	5096212	5218486	6412807	7011668	7050462	6867245
KUNNALLISVERON ALAISET TULOT YHTEENSÄ VID KOMMUNALBESKATTN. SKATTEPLIKTIGA INKOMSTER SAMMANLACT ..	5118052	5202309	6372336	6964284	7000685	6814483
1 TYÖTULOT ARBETSINKOMSTER	995809	1185285	1465005	1763607	2027962	2334712
1 RAHAPALKKA PENNINGLÖN	896210	1074039	1341007	1629565	1887648	2189271
2 LUONTOISEDUT NATURAFÖRMÄNER	11187	10828	12375	15258	15513	15706
3 MUUT PALKKATULOT ANDRA LÖNEINKOMSTER	74278	83987	94659	102515	108406	114132
4 MERITYÖTULO SJOARBETSINKOMST	2684	2953	3996	4609	5677	5600
5 PALVELURAHAT, TOIMITUSKIRJAIN LUNASTUKSET YMS. BETJÄNINGSAVGIFTER, EXPEDITIONSLÖSEN O.A. DYL.	11060	12881	12244	11002	9675	8954
6 HANKINTATYÖN ARVO METSÄTALOUEDESTA VÄRDET AV LEVERANSARBETE I SKOGSBRUKET	390	594	729	648	1070	1040
2 SAIRAUSVAKUUTUSLAIN MUKAISET PÄIVÄ- JA ÄITIYSRAHAT DAG- OCH MODERSKAPSPENNINGAR ENLIGT SJUKFÖRSÄKRINGSLAGEN ..	76415	86900	101633	122316	153143	183327
3 TYÖTTÖMYYSSTURVAETUDET UTKOMSTSKYDD FÖR ARBETSLÖSA	183516	187831	214006	250138	310885	335277
1 TYÖTTÖMYYSPÄIVÄRAHA ARBETSLÖSHETDAGPENNING	152890	154955	175382	203648	252485	269173
2 MUU TYÖLLISYYSSTUKI ÖVRIGA STÖD FÖR SYSSELSÄTTNIG	30632	32871	38609	46479	58402	66107
4 LASTEN KOTIHOIDON TUKI STÖD FÖR VÅRD AV BARN I HEMMET	86860	145081	151173	122494	110416	101149
5 ELÄKETULOT PENSIONSINKOMSTER	3466947	3213949	3958279	4119866	3726900	3126313
1 TYÖ-, VIRKA- JA YRITTÄJÄELÄKKEET ARBETS-, TJÄNSTE- OCH FÖRETAGARPENSIONER	313603	904495	1773722	2469688	2646126	2474517
2 TAPATURMA- JA LIIKENNEVAKUUTUSELÄKKEET OLYCKSFALL- OCH TRAFIKFÖRSÄKRINGSPENSIONER	14021	17814	23688	29386	33650	37227
3 KANSANELÄKKEET - FOLKPENSIONER	3124647	2271570	2129745	1578292	1011521	585410
4 MUUT ELÄKKEET - ANDRA PENSIONER	14666	20049	31119	42502	35597	29164
6 MAATILATALOUDEN TULOT INKOMSTER AV GÅRDSBRUK						
A VALTIONVEROTUKSESSA VID STATSBEKATTNINGEN	100150	163270	230359	298275	345317	384968
1 ANSIOTULO MAATILATALOUEDESTA FÖRVÄRVINKOMST AV GÅRDSBRUK	63132	97501	142812	194879	236580	276163
2 METSÄTALOUDEN PUHDAS TUOTTO NETTOINKOMST AV SKOGSBRUK	34089	59769	79150	92195	97176	96428
3 MAATILATALOUDEN MUU TUOTTO ANNAN INKOMST AV GÅRDSBRUK	2934	6001	8406	11185	11537	12361
B KUNNALLISVEROTUKSESSA VID KOMMUNALBESKATTNINGEN	61248	100209	156494	213787	263135	312279

1. LUONNOLLISTEN HENKILÖIDEN LUKU, TULOT, VARAT, VÄHENNYKSET JA VEROT VALTIONVERON ALAISTEN TULOJEN MUKAAN
 FYSISKA PERSONERS ANTAL, INKOMSTER, TILLGÅNGAR, AVDRAG OCH SKATTER ENLIGT SKATTEPLIKTIGA INKOMSTER VID STATSBE -
 SKATTNINGEN
 NUMBER, INCOME, ASSETS, DEDUCTIONS AND TAXES OF INDIVIDUALS BY INCOME SUBJECT TO STATE TAXATION

RAHAMÄÄRÄT - PENGAR I - MONEY UNIT, 1000 MK

LUKU, TULOT, VARAT, VÄHENNYKSET JA VEROT
 ANTAL, INKOMSTER, TILLGÅNGAR, AVDRAG OCH SKATTER
 NUMBER, INCOME, ASSETS, DEDUCTIONS AND TAXES

VALTIONVERON ALAISTEN TULOJEN LUOKKA, MK
 INKOMSTKLASS ENLIGT SKATTEPLIKTIGA INKOMSTER VID STATSBE -
 SKATTNINGEN, MK
 INCOME BRACKET BY INCOME SUBJECT TO STATE TAXATION, MK

	50000 - 54999	55000 - 59999	60000 - 69999	70000 - 79999	80000 - 89999	90000 - 99999
TULONSAAJIEN LUKU ANTAL INKOMSTTAGARE	127036	128363	283493	310432	303351	263390
ALAIKÄISTEN LASTEN LUKU ANTAL MINDERÅRIGA BARN	18066	19519	49834	66026	85530	98285
TULOT VALTION- JA KUNNALLISVEROTUKSESSA INKOMSTER VID STATS- OCH KOMMUNALBESKATTNINGEN						
VALTIONVERON ALAISET TULOT YHTEENSÄ VID STATSBEKATTNINGEN SKATTEPLIKTIGA INKOMSTER SAMMANLACT ..	6664077	7382998	18457856	23290601	25759285	24980393
KUNNALLISVERON ALAISET TULOT YHTEENSÄ VID KOMMUNALBESKATTN. SKATTEPLIKTIGA INKOMSTER SAMMANLACT ..	6601113	7329380	18383115	23233504	25753787	24954488
1 TYÖTULOT ARBETSINKOMSTER	2844876	3630945	11480893	17295713	20638624	20701721
1 RAHAPALKKA PENNINGLÖN	2691630	3470476	11102200	16826760	20084218	20088475
2 LUONTOISEDUT NATURAFÖRMÄNER	17067	18508	49785	75536	95778	107378
3 MUUT PALKKATULOT ANDRA LÖNEINKOMSTER	120247	125776	291216	349695	400054	429354
4 MERITYÖTULO SJOARBETSINKOMST	6031	6719	16348	21774	31723	49256
5 PALVELURAHAT, TOIMITUSKIRJAIN LUNASTUKSET YMS. BETJÄNINGSAVGIFTER, EXPEDITIONSLÖSEN O.A. DYL.	9104	8313	19014	20709	25497	25509
6 HANKINTATYÖN ARVO METSÄTALOUSTESTA VÄRDET AV LEVERANSARBETE I SKOGSBRUKET	772	1150	2351	1238	1373	1704
2 SAIRAUSVAKUUTUSLAIN MUKAISET PÄIVÄ- JA ÄITIYSRAHAT DAG- OCH MODERSKAPSPENNINGAR ENLIGT SJUKFÖRSÄKRINGSLAGEN ..	212851	239989	514149	459597	360705	269978
3 TYÖTTÖMYYSTURVAETUDET UTKOMSTSKYDD FÖR ARBETSLÖSA	302486	275615	399055	248162	156120	103837
1 TYÖTTÖMYYSPÄIVÄRAHA ARBETSLÖSHETDAGPENNING	245554	220875	324415	202217	126166	85911
2 MUU TYÖLLISYYSTUKI ÖVRIGA STÖD FÖR SYSSELSÄTTNIG	56940	54728	74635	45941	29956	17931
4 LASTEN KOTIHOIDON TUKI STÖD FÖR VÅRD AV BARN I HEMMET	91526	81859	139749	100785	72218	52905
5 ELÄKETULOT PENSIONSINKOMSTER	2356329	2271628	4006274	3164607	2420163	1926462
1 TYÖ-, VIRKA- JA YRITTÄJÄELÄKKEET ARBETS-, TJÄNSTE- OCH FÖRETAGARPENSIONER	1959250	1945988	3512160	2810065	2157733	1722502
2 TAPATURMA- JA LIIKENNEVAKUUTUSELÄKKEET OLYCKSFALL- OCH TRAFIKFÖRSÄKRINGSPENSIONER	35173	40625	92473	95886	92805	83607
3 KANSANELÄKKEET - FOLKPENSIONER	340400	267106	374186	235562	148971	100377
4 MUUT ELÄKKEET - ANDRA PENSIONER	21494	17938	27456	23071	20670	19972
6 MAATILATALOUDEN TULOT INKOMSTER AV GÅRDSBRUK						
A VALTIONVEROTUKSESSA VID STATSBEKATTNINGEN	408109	421832	866237	831391	813289	681661
1 ANSIOTULO MAATILATALOUSTESTA FÖRVÄRVSINKOMST AV GÅRDSBRUK	303632	317971	668334	649278	644960	527466
2 METSÄTALOUDEN PUHDAS TUOTTO NETTOINKOMST AV SKOGSBRUK	92290	91984	174471	160002	148495	134559
3 MAATILATALOUDEN MUU TUOTTO ANNAN INKOMST AV GÅRDSBRUK	12200	11910	23432	22124	19822	19644
B KUNNALLISVEROTUKSESSA VID KOMMUNALBESKATTNINGEN	346033	367641	792266	779202	749454	649544

LUKU, TULOT, VARAT, VÄHENNYKSET JA VEROT
ANTAL, INKOMSTER, TILGÅNGAR, AVDRAG OCH SKATTER
NUMBER, INCOME, ASSETS, DEDUCTIONS AND TAXES

VALTIONVERON ALAISTEN TULOJEN LUOKKA, MK
INKOMSTKLASS ENLIGT SKATTEPLIKTIGA INKOMSTER VID STATSBE-
SKATTNINGEN, MK
INCOME BRACKET BY INCOME SUBJECT TO STATE TAXATION, MK

	100000 - 149999	150000 - 199999	200000 - 249999	250000 - 299999	300000 -	MUUT ÖVRIGA OTHERS
TULONSAAJIEN LUKU ANTAL INKOMSTTAGARE	669440	187881	63871	25445	30427	52227
ALAIKÄISTEN LASTEN LUKU ANTAL MINDERÅRIGA BARN	356776	135985	53316	22725	27217	3107
TULOT VALTION- JA KUNNALLISVEROTUKSESSA INKOMSTER VID STATS- OCH KOMMUNALBESKATTNINGEN						
VALTIONVERON ALAISET TULOT YHTEENSÄ VID STATSBEKATTNINGEN SKATTEPLIKTIGA INKOMSTER SAMMANLAGT .	80078445	31989562	14099388	6912247	13328703	1
KUNNALLISVERON ALAISET TULOT YHTEENSÄ VID KOMMUNALBESKATTN. SKATTEPLIKTIGA INKOMSTER SAMMANLAGT ..	80046412	31927657	13999549	6834856	12928455	64414
1 TYÖTULOT						
ARBETSINKOMSTER	67447058	26437793	11310039	5360843	8935535	15316
1 RAHAPALKKA PENNINGLÖN	64579967	24691565	10319698	4803867	7701427	13945
2 LUONTOISEDUT NATURAFÖRMÄNER	560048	499759	376988	240785	465760	271
3 MUUT PALKKATULOT ANDRA LÖNEINKOMSTER	1764195	929809	470450	262199	710705	970
4 MERITYÖTULO SJÖARBETSINKOMST	448502	268935	112597	36688	9899	46
5 PALVELURAHAT, TOIMITUSKIRJAIN LUNASTUKSET YMS. BETJÄNINGSAVGIFTER, EXPEDITIONSLÖSEN O.A. DYL.	90377	46020	29937	16641	47312	78
6 HANKINTATYÖN ARVO METSÄTALOUESTA VÄRDET AV LEVERANSARBETE I SKOGSBRUKET	4020	1683	362	661	424	0
2 SAIRAUSVAKUUTUSLAIN MUKAISET PÄIVÄ- JA ÄITIYSRAHAT DAG- OCH MODERSKAPSPENNINGAR ENLIGT SJUKFÖRSÄKRINGSLAGEN..						
	626332	138664	41976	18401	21731	1213
3 TYÖTTÖMYYSTURVAETUDET UTKOMSTSKYDD FÖR ARBETSLOSA						
	199340	36416	7848	2337	2055	297
1 TYÖTTÖMYYSPIVÄRAHA ARBETSLÖSHETDAGPENNING	170925	31582	6657	2029	1825	207
2 MUU TYÖLLISYYSTUKI ÖVRIGA STÖD FÖR SYSSELSÄTTNIG	28398	4841	1194	308	227	91
4 LASTEN KOTIHOIDON TUKI STÖD FÖR VÅRD AV BARN I HEMMET						
	106097	26218	7213	2842	1452	462
5 ELÄKETULOT PENSIONSINKOMSTER						
	4853038	1713086	764059	387754	774227	2198
1 TYÖ-, VIRKA- JA YRITTÄJÄELÄKKEET ARBETS-, TJÄNSTE- OCH FÖRETAGARPENSIONER	4347966	1566095	711803	365198	726471	1483
2 TAPATURMA- JA LIIKENNEVAKUUTUSELÄKKEET OLYCKSFALL- OCH TRAFIKFÖRSÄKRINGSPENSIONER.....	242098	73931	22682	8601	16807	69
3 KANSANELÄKKEET - FOLKPENSIONER	194633	48328	17862	7857	11895	502
4 MUUT ELÄKKEET - ANDRA PENSIONER	68349	24724	11692	6090	19043	145
6 MAATILATALOUDEN TULOT INKOMSTER AV GÅRDSBRUK						
A VALTIONVEROTUKSESSA VID STATSBEKATTNINGEN						
	1836358	641384	235279	117028	143239	688
1 ANSIOTULO MAATILATALOUESTA FÖRVÄRVSINKOMST AV GÅRDSBRUK	1354820	425660	132287	54061	44447	599
2 METSÄTALOUDEN PUHDAS TUOTTO NETTOINKOMST AV SKOGSBRUK	391556	139820	54877	31186	53362	86
3 MAATILATALOUDEN MUU TUOTTO ANNAN INKOMST AV GÅRDSBRUK	89990	75908	48114	31786	45433	4
B KUNNALLISVEROTUKSESSA VID KOMMUNALBESKATTNINGEN						
	1846684	688425	242682	112215	112461	896

1. LUONNOLLISTEN HENKILÖIDEN LUKU, TULOT, VARAT, VÄHENNYKSET JA VEROT VALTIONVERON ALAISTEN TULOJEN MUKAAN
 FYSISKA PERSONERS ANTAL, INKOMSTER, TILGÅNGAR, AVDRAG OCH SKATTER ENLIGT SKATTEPLIKTIGA INKOMSTER VID STATSBE-
 SKATTNINGEN
 NUMBER, INCOME, ASSETS, DEDUCTIONS AND TAXES OF INDIVIDUALS BY INCOME SUBJECT TO STATE TAXATION

RAHAMÄÄRÄT - PENGAR I - MONEY UNIT, 1000 MK

LUKU, TULOT, VARAT, VÄHENNYKSET JA VEROT ANTAL, INKOMSTER, TILGÅNGAR, AVDRAG OCH SKATTER NUMBER, INCOME, ASSETS, DEDUCTIONS AND TAXES	YHTEENSÄ SUMMA TOTAL	VALTIONVERON ALAISTEN TULOJEN LUOKKA, MK INKOMSTKLASS ENLIGT SKATTEPLIKTIGA INKOMSTER VID STATSBEKATTNINGEN, MK INCOME BRACKET BY INCOME SUBJECT TO STATE TAXA- TION, MK				
		10 - 2499	2500 - 4999	5000 - 9999	10000 - 14999	15000 - 19999
7 LIIKETULOT INKOMSTER AV RÖRELSE						
A VALTIONVEROTUKSESSA VID STATSBEKATTNINGEN	3073223	162	724	3591	7494	12765
1 ANSIOTULO LIIKKEESTÄ FÖRVÄRVSINKOMST AV RÖRELSE	2593930	154	682	3437	7236	12471
2 MUU LIIKETULO ANNAN INKOMST AV RÖRELSE	479290	5	42	146	238	282
B KUNNALLISVEROTUKSESSA VID KOMMUNALBEKATTNINGEN	2636212	116	492	2416	4971	8688
8 AMMATTITULOT INKOMSTER AV YRKE						
A VALTIONVEROTUKSESSA VID STATSBEKATTNINGEN	5923513	504	1315	6572	12157	20452
1 ANSIOTULO AMMATISTA - FÖRVÄRVSINKOMST AV YRKE	5566961	287	1146	6112	11574	19672
2 MUU TULO AMMATISTA - ANNAN INKOMST AV YRKE	356552	215	160	458	578	769
B KUNNALLISVEROTUKSESSA VID KOMMUNALBEKATTNINGEN	5405340	660	1211	6253	11331	18284
9 KIIINTEISTÖTULOT INKOMSTER AV FASTIGHET						
A VALTIONVEROTUKSESSA VID STATSBEKATTNINGEN	330405	271	670	1972	2027	2800
B KUNNALLISVEROTUKSESSA VID KOMMUNALBEKATTNINGEN	297033	464	982	1942	2090	2792
10 ASUNTO- JA VUOKRATULOT BOSTADS- OCH HYRESINKOMSTER	1234564	3725	4255	12849	13855	14881
1A ASUNTOTULOT VALTIONVEROTUKSESSA 1) INKOMSTER AV BOSTAD VID STATSBEKATTNINGEN	135366	2919	1419	1714	1155	1158
1B ASUNTOTULOT KUNNALLISVEROTUKSESSA INKOMSTER AV BOSTAD VID KOMMUNALBEKATTNINGEN	279696	9948	2590	2970	2209	2420
2 VUOKRATULOT HYRESINKOMSTER	1099183	807	2833	11148	12701	13716
11 OMAISUUSTULOT INKOMSTER AV FÖRMÖGENHET	2449950	55707	40852	36838	29963	29627
1 KORKOTULOT RÄNTEINKOMSTER	1068452	29339	23485	17069	14850	14347
2 OSINGOT DIVIDENDER	1381486	26368	17368	19773	15112	15275
12 TULOT YHTYMÄSTÄ INKOMSTER FRÅN SAMMANSLUTNING						
A VALTIONVEROTUKSESSA 1) VID STATSBEKATTNINGEN	2803749	3237	3208	8166	11407	18058
1 ANSIOTULO - FÖRVÄRVSINKOMST	2508212	613	1130	4440	8368	13976
2 MUU TULO - ANNAN INKOMST	295520	2636	2076	3724	3042	4067
B KUNNALLISVEROTUKSESSA VID KOMMUNALBEKATTNINGEN	2780453	4338	3503	8446	12002	18273
13 TULOT ULKOMAILTA INKOMSTER FRÅN UTLANDET	372547	52	421	3083	6717	8906
SIITÄ PALKKATULO DÄRAV LÖNEINKOMST	231519	166	371	2515	5906	7719
14 MUUT TULOT ÖVRIGA INKOMSTER						
A VALTIONVEROTUKSESSA VID STATSBEKATTNINGEN	1725488	1415	2043	5562	5898	8095
B KUNNALLISVEROTUKSESSA VID KOMMUNALBEKATTNINGEN	3106384	12655	8785	15490	32464	31707

1) Kotikunnassa
I hemkommunen

LUKU, TULOT, VARAT, VÄHENNYKSET JA VEROT
 ANTAL, INKOMSTER, TILGÅNGAR, AVDRAG OCH SKATTER
 NUMBER, INCOME, ASSETS, DEDUCTIONS AND TAXES

VALTIONVERON ALAISTEN TULOJEN LUOKKA, MK
 INKOMSTKASS ENLIGT SKATTEPLIKTIGA INKOMSTER VID STATSBE-
 SKATTNINGEN, MK
 INCOME BRACKET BY INCOME SUBJECT TO STATE TAXATION, MK

	20000 - 24999	25000 - 29999	30000 - 34999	35000 - 39999	40000 - 44999	45000 - 49999
7 LIIKETULOT INKOMSTER AV RÖRELSE						
A VALTIONVEROTUKSESSA VID STATSBEKATTNINGEN	19091	25296	37762	42307	51826	61305
1 ANSIOTULO LIIKKEESTÄ FÖRVÄRVSINKOMST AV RÖRELSE	18868	24883	37132	41527	51021	60483
2 MUU LIIKETULO ANNAN INKOMST AV RÖRELSE	227	395	613	761	799	801
B KUNNALLISVEROTUKSESSA VID KOMMUNALBEKATTNINGEN	12666	17984	25716	29852	39756	47862
8 AMMATTITULOT INKOMSTER AV YRKE						
A VALTIONVEROTUKSESSA VID STATSBEKATTNINGEN	31034	40066	51473	62029	80791	85048
1 ANSIOTULO AMMATISTA - FÖRVÄRVSINKOMST AV YRKE	30201	39123	50328	61128	79749	84026
2 MUU TULO AMMATISTA - ANNAN INKOMST AV YRKE	818	931	1145	896	1039	1014
B KUNNALLISVEROTUKSESSA VID KOMMUNALBEKATTNINGEN	27144	34737	45525	54999	71465	75507
9 KIIINTEISTÖTULOT INKOMSTER AV FASTIGHET						
A VALTIONVEROTUKSESSA VID STATSBEKATTNINGEN	3457	4542	5891	7512	8761	8568
B KUNNALLISVEROTUKSESSA VID KOMMUNALBEKATTNINGEN	3244	4434	5787	7134	8336	8173
10 ASUNTO- JA VUOKRATULOT BOSTADS- OCH HYRESINKOMSTER	15373	19070	22815	25305	25924	25999
1A ASUNTOTULOT VALTIONVEROTUKSESSA INKOMSTER AV BOSTAD VID STATSBEKATTNINGEN	1421	1823	1957	2234	2416	2373
1B ASUNTOTULOT KUNNALLISVEROTUKSESSA INKOMSTER AV BOSTAD VID KOMMUNALBEKATTNINGEN	4363	5878	6881	7484	7460	7237
2 VUOKRATULOT HYRESINKOMSTER	13950	17238	20868	23063	23517	23611
11 OMAISUUSTULOT INKOMSTER AV FÖRMÖGENHEIT	34640	43363	44685	48778	47509	48466
1 KORKOTULOT RÄNTEINKOMSTER	17475	23261	24108	25656	25480	25799
2 OSINGOJ DIVIDENDER	17171	20100	20574	23109	22024	22663
12 TULOT YHTYMÄSTÄ INKOMSTER FRÅN SAMMANSLUTNING						
A VALTIONVEROTUKSESSA VID STATSBEKATTNINGEN	23658	34416	44995	51705	57984	64855
1 ANSIOTULO - FÖRVÄRVSINKOMST	18059	25658	33024	38228	45336	52844
2 MUU TULO - ANNAN INKOMST	5594	8744	11972	13462	12644	12016
B KUNNALLISVEROTUKSESSA VID KOMMUNALBEKATTNINGEN	24161	34742	44998	51752	59326	64538
13 TULOT ULKOMAILTA INKOMSTER FRÅN UTLANDET	9963	11440	17707	21924	22982	21033
SIITÄ PALKKATULO DÄRAV LÖNEINKOMST	7837	6931	7372	7238	6742	5525
14 MUUT TULOT ÖVRIGA INKOMSTER						
A VALTIONVEROTUKSESSA VID STATSBEKATTNINGEN	10343	12699	14611	14649	14745	15880
B KUNNALLISVEROTUKSESSA VID KOMMUNALBEKATTNINGEN	84856	76275	71233	78038	75929	68156

1. LUONNOLLISTEN HENKILÖIDEN LUKU, TULOT, VARAT, VÄHENNYKSET JA VEROT VALTIONVERON ALAISTEN TULOJEN MUKAAN
 FYSISKA PERSONERS ANTAL, INKOMSTER, TILLGÅNGAR, AVDRAG OCH SKATTER ENLIGT SKATTEPLIKTIGA INKOMSTER VID STATSBE -
 SKATTNINGEN
 NUMBER, INCOME, ASSETS, DEDUCTIONS AND TAXES OF INDIVIDUALS BY INCOME SUBJECT TO STATE TAXATION

RAHAMÄÄRÄT - PENGAR I - MONEY UNIT, 1000 MK

LUKU, TULOT, VARAT, VÄHENNYKSET JA VEROT
 ANTAL, INKOMSTER, TILLGÅNGAR, AVDRAG OCH SKATTER
 NUMBER, INCOME, ASSETS, DEDUCTIONS AND TAXES

VALTIONVERON ALAISTEN TULOJEN LUOKKA, MK
 INKOMSTKLASS ENLIGT SKATTEPLIKTIGA INKOMSTER VID STATSBE -
 SKATTNINGEN, MK
 INCOME BRACKET BY INCOME SUBJECT TO STATE TAXATION, MK

	50000 - 54999	55000 - 59999	60000 - 69999	70000 - 79999	80000 - 89999	90000 - 99999
7 LIIKETULOT INKOMSTER AV RÖRELSE						
A VALTIONVEROTUKSESSA VID STATSBEKATTNINGEN	73728	72024	165678	166310	191238	154337
1 ANSIOTULO LIIKKEESTA FÖRVÄRVSINKOMST AV RÖRELSE	72604	71267	163240	164015	188517	151222
2 MUU LIIKETULO ANNAN INKOMST AV RÖRELSE	1099	745	2423	2278	2717	3107
B KUNNALLISVEROTUKSESSA VID KOMMUNALBEKATTNINGEN	58958	56560	133005	137629	144907	136322
8 AMMATTITULOT INKOMSTER AV YRKE						
A VALTIONVEROTUKSESSA VID STATSBEKATTNINGEN	108230	110536	247951	269722	292640	292908
1 ANSIOTULO AMMATISTA - FÖRVÄRVSINKOMST AV YRKE	107403	109647	246476	268047	291529	291828
2 MUU TULO AMMATISTA - ANNAN INKOMST AV YRKE	824	879	1465	1665	1102	1067
B KUNNALLISVEROTUKSESSA VID KOMMUNALBEKATTNINGEN	95006	98598	223317	247609	270609	275780
9 KIINTEISTÖTULOT INKOMSTER AV FASTIGHET						
A VALTIONVEROTUKSESSA VID STATSBEKATTNINGEN	8860	9383	17472	18668	18828	19054
B KUNNALLISVEROTUKSESSA VID KOMMUNALBEKATTNINGEN	8369	9011	16581	17124	17203	17525
10 ASUNTO- JA VUOKRATULOT BOSTADS- OCH HYRESINKOMSTER	25309	24858	50217	56438	57651	60867
1A ASUNTOTULOT VALTIONVEROTUKSESSA INKOMSTER AV BOSTAD VID STATSBEKATTNINGEN	2540	2353	5194	5716	6260	6519
1B ASUNTOTULOT KUNNALLISVEROTUKSESSA INKOMSTER AV BOSTAD VID KOMMUNALBEKATTNINGEN	6728	6658	14039	14533	15420	15585
2 VUOKRATULOT HYRESINKOMSTER	22768	22479	45026	50735	51372	54343
11 OMAISUUSTULOT INKOMSTER AV FÖRMÖGENHET	46221	45575	100919	113843	122765	129990
1 KORKOTULOT RÄNTEINKOMSTER	24692	24481	54813	63073	69549	72621
2 OSINGOT DIVIDENDER	21521	21094	46105	50772	53243	57362
12 TULOT YHTYMÄSTÄ INKOMSTER FRÅN SAMMANSLUTNING						
A VALTIONVEROTUKSESSA VID STATSBEKATTNINGEN	69360	74078	155981	162067	163994	157268
1 ANSIOTULO - FÖRVÄRVSINKOMST	58041	63413	135390	144270	146155	141929
2 MUU TULO - ANNAN INKOMST	11325	10661	20594	17812	17844	15320
B KUNNALLISVEROTUKSESSA VID KOMMUNALBEKATTNINGEN	69240	74085	155671	160761	163655	155585
13 TULOT ULKOMAILTA INKOMSTER FRÅN UTLANDET	18118	16480	34554	29683	23586	19662
SIITÄ PALKKATULO DÄRAV LÖNEINKOMST	5169	4968	17265	20136	17319	15739
14 MUUT TULOT ÖVRIGA INKOMSTER						
A VALTIONVEROTUKSESSA VID STATSBEKATTNINGEN	19129	17975	39439	39248	40064	43115
B KUNNALLISVEROTUKSESSA VID KOMMUNALBEKATTNINGEN	57566	56298	119402	112108	197889	114768

LUKU, TULOT, VARAT, VÄHENNYKSET JA VEROT
ANTAL, INKOMSTER, TILGÅNGAR, AVDRAG OCH SKATTER
NUMBER, INCOME, ASSETS, DEDUCTIONS AND TAXES

VALTIONVERON ALAISTEN TULOJEN LUOKKA, MK
INKOMSTKLASS ENLIGT SKATTEPLIKTIGA INKOMSTER VID STATSBE-
SKATTNINGEN, MK
INCOME BRACKET BY INCOME SUBJECT TO STATE TAXATION, MK

	100000 - 149999	150000 - 199999	200000 - 249999	250000 - 299999	300000 -	MUUT ÖVRIGA OTHERS
7 LIIKETULOT INKOMSTER AV RÖRELSE						
A VALTIONVEROTUKSESSA VID STATSBEKATTNINGEN	644822	414842	254336	152699	520346	561
1 ANSIOTULO LIIKKEESTÄ FÖRVÄRVSINKOMST AV RÖRELSE	625354	382013	201417	102171	213690	558
2 MUU LIIKETULO ANNAN INKOMST AV RÖRELSE	19453	32827	52932	50530	306663	3
B KUNNALLISVEROTUKSESSA VID KOMMUNALBEKATTNINGEN	587591	383644	233527	136385	436626	552
8 AMMATTITULOT INKOMSTER AV YRKE						
A VALTIONVEROTUKSESSA VID STATSBEKATTNINGEN	1420027	1021152	618741	351114	798688	357
1 ANSIOTULO AMMATISTA - FÖRVÄRVSINKOMST AV YRKE	1411932	989158	530084	286946	650214	356
2 MUU TULO AMMATISTA - ANNAN INKOMST AV YRKE	8087	32005	88661	64168	148478	1
B KUNNALLISVEROTUKSESSA VID KOMMUNALBEKATTNINGEN	1356324	965652	571757	311099	641948	510
9 KIINTEISTÖTULOT INKOMSTER AV FASTIGHET						
A VALTIONVEROTUKSESSA VID STATSBEKATTNINGEN	70923	40046	21066	13539	46073	62
B KUNNALLISVEROTUKSESSA VID KOMMUNALBEKATTNINGEN	64158	35551	18466	11713	35264	714
10 ASUNTO- JA VUOKRATULOT BOSTADS- OCH HYRESINKOMSTER	249601	146723	91538	64043	220281	2946
1A ASUNTOTULOT VALTIONVEROTUKSESSA INKOMSTER AV BOSTAD VID STATSBEKATTNINGEN	27054	16894	10781	7268	21400	2680
1B ASUNTOTULOT KUNNALLISVEROTUKSESSA INKOMSTER AV BOSTAD VID KOMMUNALBEKATTNINGEN	54951	27410	15198	9520	26110	14092
2 VUOKRATULOT HYRESINKOMSTER	222581	129849	80752	56763	198885	267
11 OMAISUUSTULOT INKOMSTER AV FÖRMÖGENHET	492876	274018	153430	95986	413578	320
1 KORKOTULOT RÄNTEINKOMSTER	250763	116314	53852	28082	69141	193
2 OSINGOT DIVIDENDER	242109	157690	99566	67876	344434	128
12 TULOT YHTYMÄSTÄ INKOMSTER FRÅN SAMMANSLUTNING						
A VALTIONVEROTUKSESSA VID STATSBEKATTNINGEN	642595	406499	220483	129133	299523	1064
1 ANSIOTULO - FÖRVÄRVSINKOMST	592630	383186	205973	121766	272929	881
2 MUU TULO - ANNAN INKOMST	49964	23321	14523	7367	26589	182
B KUNNALLISVEROTUKSESSA VID KOMMUNALBEKATTNINGEN	638305	401510	216568	128463	288969	1523
13 TULOT ULKOMAILTA INKOMSTER FRÅN UTLANDET	63530	17199	7905	3670	13904	16
SIITÄ PALKKATULO DÄRÄV LÖNEINKOMST	54239	14858	6842	2604	13427	656
14 MUUT TULOT ÖVRIGA INKOMSTER						
A VALTIONVEROTUKSESSA VID STATSBEKATTNINGEN	210112	161622	114330	85445	848957	122
B KUNNALLISVEROTUKSESSA VID KOMMUNALBEKATTNINGEN	452444	244028	147388	112718	878132	58079

1. LUONNOLLISTEN HENKILÖIDEN LUKU, TULOT, VARAT, VÄHENNYKSET JA VEROT VALTIONVERON ALAISTEN TULOJEN MUKAAN
 FYSISKA PERSONERS ANTAL, INKOMSTER, TILLGÅNGAR, AVDRAG OCH SKATTER ENLIGT SKATTEPLIKTIGA INKOMSTER VID STATSBE-
 SKATTNINGEN
 NUMBER, INCOME, ASSETS, DEDUCTIONS AND TAXES OF INDIVIDUALS BY INCOME SUBJECT TO STATE TAXATION

RAHAMÄÄRÄT - PENGAR I - MONEY UNIT, 1000 MK

LUKU, TULOT, VARAT, VÄHENNYKSET JA VEROT ANTAL, INKOMSTER, TILLGÅNGAR, AVDRAG OCH SKATTER NUMBER, INCOME, ASSETS, DEDUCTIONS AND TAXES	YHTEENSÄ SUMMA TOTAL	VALTIONVERON ALAISTEN TULOJEN LUOKKA, MK INKOMSTKLASS ENLIGT SKATTEPLIKTIGA INKOMSTER VID STATSBEKATTNINGEN, MK INCOME BRACKET BY INCOME SUBJECT TO STATE TAXATION, MK				
		10 - 2499	2500 - 4999	5000 - 9999	10000 - 14999	15000 - 19999
VÄHENNYKSET VALTION- JA KUNNALLISVEROTUKSESSA AVDRAGEN VID STATS- OCH KOMMUNALBEKATTNINGEN	24156012	81782	56901	87411	105565	121391
1 KOROT JA INDEKSIKOROTUKSET RÄNTOR OCH INDEXFÖRHÖJNINGAR	10739429	15916	11211	20787	27173	32251
1 VAKITUISESTA ASUNNOSTA - FÖR STADIGVARANDE BOSTAD ...	7365338	8075	5324	8776	12062	14291
2 ANSIOTOIMINNASTA - FÖR FÖRVÄRVSVERKSAMHET	552897	1212	1124	2124	1625	2406
3 MUUSTA - FÖR ANNAT	2821211	6632	4741	9889	13488	15560
2 TULONHANKKIMISKUSTANNUKSET YHTEENSÄ, BRUTTO KOSTNADER FÖR INKOMSTENS FÖRVÄRVANDE, BRUTTO.....	7860867	3721	2590	8956	18751	26044
1 TYÖMARKKINAJÄRJESTÖJEN JÄSENAKSUT ARBETSMARKNADSORGANISATIONERNAS MEDLEMSAVGIFTER.....	1655189	302	188	461	778	1103
2 MUUT TULONHANKKIMISMENOT ÖVRIGA UTGIFTER FÖR INKOMSTENS FÖRVÄRVANDE.....	1334521	2621	1471	2925	3814	4946
3 TULONHANKKIMISKULUT ULKOMAILTA KOSTNADER FÖR INKOMSTENS FÖRVÄRV. FRÅN UTLANDET.....	4403	20	30	110	205	179
4 MATKAKULUT RESEKOSTNADER	4866771	756	867	5436	13932	19793
3 MATKAKULUT, MYÖNNETTY MÄÄRÄ RESEKOSTNADER, BEVILJADE MÄNGD	2630035	310	198	741	2657	5307
4 TULONHANKKIMISVÄHENNYS AVDRAG FÖR INKOMSTENS FÖRVÄRVANDE	2164212	1240	2844	12107	15513	17578
5 ELÄKEVAKUUTUSMAKSUT PENSIONS FÖRSÄKRINGSPREMIER	617111	1354	1094	2289	2886	4171
6 SAIRAUSKULUT SJKDOMSKOSTNADER	2645248	2033	2102	6845	16560	20109
7 TOISTUVAISUUSAVUSTUS PERIODISKT BIDRAG	23810	19	6	30	25	44
8 VERONMAKSUKYVYN ALENTUMISVÄHENNYS AVDRAG PÅ GRUND AV NEDSATT SKATTEBETALNINGSFÖRMÅGA ...	104568	74	53	187	681	1122
9 OMAISUUSTULOVÄHENNYS FÖRMÖGENHETSINKOMSTAVDRAG	2237487	57869	37688	40896	35244	34554
VÄHENNYKSET VAIN VALTIONVEROTUKSESSA AVDRAGEN ENDAST VID STATSBEKATTNINGEN	11484084	55173	44325	89486	462103	414655
1 TULOLÄHTEN TAPPIO FÖRVÄRVSKÄLLANS FÖRLUST	481037	46997	27611	21807	18076	13668
2 LAPSENHOITOVÄHENNYS BARNVÅRDSAVDRAG	3436481	4746	3768	7819	9680	12532
3 MERITYÖTULOVÄHENNYS SJOÄRBETSINKOMSTAVDRAG	190605	0	17	61	153	356
4 ELÄKETULOVÄHENNYS VALTIONVEROTUKSESSA PENSIONSINKOMSTAVDRAG VID STATSBEKATTNINGEN	7370712	3426	12932	59751	434119	388067
5 MUUT VÄHENNYKSET ÖVRIGA AVDRAG	5224	5	0	35	72	31
VÄHENNYKSET VAIN KUNNALLISVEROTUKSESSA AVDRAGEN ENDAST VID KOMMUNALBEKATTNINGEN	32293092	96476	194136	731392	1034085	888294
1 INVALIDIVÄHENNYS INVALIDAVDRAG	961798	570	908	2117	5949	12386
2 ELÄKETULOVÄHENNYS KUNNALLISVEROTUKSESSA PENSIONSINKOMSTAVDRAG VID KOMMUNALBEKATTNINGEN	12975826	3096	12716	59568	433120	388530
3 YKSINHUOLTAJAVÄHENNYS ENSAMFÖRSÖRJARAVIDRAG	1188468	5124	4212	9564	12072	14628
4 LAPSIVÄHENNYS BARNAVDRAG	10603603	12979	10428	20817	27165	35817

LUKU. TULOT, VARAT, VÄHENNYKSET JA VEROT
ANTAL, INKOMSTER, TILLGÅNGAR, AVDRAG OCH SKATTER
NUMBER, INCOME, ASSETS, DEDUCTIONS AND TAXES

VALTIONVERON ALAISTEN TULOJEN LUOKKA, MK
INKOMSTKLASS ENLIGT SKATTEPLIKTIGA INKOMSTER VID STATSBE-
SKATTNINGEN, MK
INCOME BRACKET BY INCOME SUBJECT TO STATE TAXATION, MK

	20000 - 24999	25000 - 29999	30000 - 34999	35000 - 39999	40000 - 44999	45000 - 49999
VÄHENNYKSET VALTION- JA KUNNALLISVEROTUKSESSA AVDRAGEN VID STATS- OCH KOMMUNALBESKATTNINGEN	164024	232133	302784	354176	374101	391724
1 KOROT JA INDEKSIKOROTUKSET RÄNTOR OCH INDEXFÖRHÖJNINGAR	42069	52651	69025	82608	94310	106458
1 VAKITUISESTA ASUNNOSTA - FÖR STADIGVARANDE BOSTAD ...	19892	25800	36792	44179	51498	58485
2 ANSIOTOIMINNASTA - FÖR FÖRVÄRVSVERKSAMHET	1938	2670	2882	3280	3874	4175
3 MUUSTA - FÖR ANNAT	20233	24174	29348	35151	38950	43794
2 TULONHANKKIMISKUSTANNUKSET YHTEENSÄ, BRUTTO KOSTNADER FÖR INKOMSTENS FÖRVÄRVANDE, BRUTTO.....	34466	52820	57199	72116	86721	104053
1 TYÖMARKKINAJÄRJESTÖJEN JÄSENMAKSUT ARBETSMARKNADSORGANISATIONERNAS MEDLEMSAVGIFTER.....	1545	2594	3990	6165	8852	12613
2 MUUT TULONHANKKIMISMENOT ÖVRIGA UTGIFTER FÖR INKOMSTENS FÖRVÄRVANDE.....	6330	15982	10969	13935	17670	21178
3 TULONHANKKIMISKULUT ULKOMAILTA KOSTNADER FÖR INKOMSTENS FÖRVÄRV. FRÅN UTLANDET.....	181	193	133	100	71	142
4 MATKAKULUT RESEKOSTNADER	26400	34048	42069	51913	60154	70123
3 MATKAKULUT, MYÖNNETTY MÄÄRÄ RESEKOSTNADER, BEVILJADE MÄNGD	8724	12743	16839	21787	26620	32341
4 TULONHANKKIMISVÄHENNYS AVDRAG FÖR INKOMSTENS FÖRVÄRVANDE	20435	24242	29968	36062	41440	47641
5 ELÄKEVAKUUTUSMAKSUT PENSIONS FÖRSÄKRINGSPREMIER	5208	6174	8116	9339	10598	12108
6 SAIRASKULUT SJKDOMSKOSTNADER	37159	62229	98690	108783	100624	88051
7 TOISTUVAISUUSAVUSTUS PERIODISKT BIDRAG	112	123	203	344	268	250
8 VERONMAKSUKYVYN ALENTUMISVÄHENNYS AVDRAG PÅ GRUND AV NEDSATT SKATTEBETALNINGSFÖRMÅGA	2264	4505	9057	13654	12117	9591
9 OMAISUUSTULOVÄHENNYS FÖRMÖGENHETSINKOMSTAVDRAG	40002	50681	55752	61382	61541	61346
VÄHENNYKSET VAIN VALTIONVEROTUKSESSA AVDRAGEN ENDAST VID STATSBEKATTNINGEN	2563310	1654801	1317117	805132	338350	79858
1 TULOLÄHTEEN TAPPIO FÖRVÄRVSKÄLLANS FÖRLUST	13659	14975	16074	17840	12131	12483
2 LAPSENHOITOVÄHENNYS BARNVÅRDSAVDRAG	17937	20614	29872	34593	41363	49304
3 MERITYÖTULOVÄHENNYS SJOARBETSINKOMSTAVDRAG	519	556	767	881	1077	1065
4 ELÄKETULOVÄHENNYS VALTIONVEROTUKSESSA PENSIONSINKOMSTAVDRAG VID STATSBEKATTNINGEN	2530730	1618572	1270282	751775	283632	16905
5 MUUT VÄHENNYKSET ÖVRIGA AVDRAG	468	71	127	39	152	84
VÄHENNYKSET VAIN KUNNALLISVEROTUKSESSA AVDRAGEN ENDAST VID KOMMUNALBESKATTNINGEN	3948203	3529668	3655494	2801053	1871863	1146803
1 INVALIDIVÄHENNYS INVALIDAVDRAG	57706	113341	122769	109062	85486	66711
2 ELÄKETULOVÄHENNYS KUNNALLISVEROTUKSESSA PENSIONSINKOMSTAVDRAG VID KOMMUNALBESKATTNINGEN	3284023	2546928	2338926	1725002	1108751	620147
3 YKSINHUOLTAVÄHENNYS ENSAMFÖRSÖRJARAVDRAG	23124	25044	27756	31272	36060	40968
4 LAPSIVÄHENNYS BARNAVDRAG	57745	70528	94041	111071	130611	156448

1. LUONNOLLISTEN HENKILÖIDEN LUKU, TULOT, VARAT, VÄHENNYKSET JA VEROT VALTIONVERON ALAISTEN TULOJEN MUKAAN
 FYSISKA PERSONERS ANTAL, INKOMSTER, TILLCÄNGAR, AVDRAG OCH SKATTER ENLIGT SKATTEPLIKTIGA INKOMSTER VID STATSBE -
 SKATTNINGEN
 NUMBER, INCOME, ASSETS, DEDUCTIONS AND TAXES OF INDIVIDUALS BY INCOME SUBJECT TO STATE TAXATION

RAHAMÄÄRÄT - PENGAR I - MONEY UNIT, 1000 MK

LUKU, TULOT, VARAT, VÄHENNYKSET JA VEROT
 ANTAL, INKOMSTER, TILLCÄNGAR, AVDRAG OCH SKATTER
 NUMBER, INCOME, ASSETS, DEDUCTIONS AND TAXES

VALTIONVERON ALAISTEN TULOJEN LUOKKA, MK
 INKOMSTKLASS ENLIGT SKATTEPLIKTIGA INKOMSTER VID STATSBE -
 SKATTNINGEN, MK
 INCOME BRACKET BY INCOME SUBJECT TO STATE TAXATION, MK

	50000 - 54999	55000 - 59999	60000 - 69999	70000 - 79999	80000 - 89999	90000 - 99999
VÄHENNYKSET VALTION- JA KUNNALLISVEROTUKSESSA AVDRAGEN VID STATS- OCH KOMMUNALBESKATTNINGEN	413710	484334	1295518	1789862	2148469	2254228
1 KOROT JA INDEKSIKOROTUKSET RÄNTOR OCH INDEKSFÖRHÖJNINGAR	118750	146031	416289	640577	861266	991301
1 VAKITUISESTA ASUNNOSTA - FÖR STADIGVARANDE BOSTAD ...	65921	82567	252088	415400	593961	707430
2 ANSIOTOIMINNASTA - FÖR FÖRVÄRVSVERKSAMHET	4492	4907	10703	12726	13777	15535
3 MUUSTA - FÖR ANNAT	48342	58551	153484	212444	253531	268350
2 TULONHANKKIMISKUSTANNUKSET YHTEENSÄ, BRUTTO KOSTNADER FÖR INKOMSTENS FÖRVÄRVANDE, BRUTTO.....	129463	172528	526620	772576	901398	889178
1 TYÖMARKKINAJÄRJESTÖJEN JÄSENMAKSUT ARBETSMARKNADSORGANISATIONERNAS MEDLEMSAVGIFTER.....	18136	27276	100870	166772	202988	203720
2 MUUT TULONHANKKIMISMENOT ÖVRIGA UTGIFTER FÖR INKOMSTENS FÖRVÄRVANDE.....	24688	31053	80304	108911	128659	129332
3 TULONHANKKIMISKULUT ULKOMAILTA KOSTNADER FÖR INKOMSTENS FÖRVÄRV. FRÅN UTLANDET.....	55	104	174	159	334	116
4 MATKAKULUT RESEKOSTNADER	86594	114092	345290	496704	569411	556019
3 MATKAKULUT, MYÖNNETTY MÄÄRÄ RESEKOSTNADER, BEVILJADE MÄNGD	41603	56770	174180	256576	302392	305264
4 TULONHANKKIMISVÄHENNYS AVDRAG FÖR INKOMSTENS FÖRVÄRVANDE	56503	67506	188394	244873	257057	230747
5 ELÄKEVAKUUTUSMAKSUT PENSIONS FÖRSÄKRINGSPREMIER	12419	13593	29551	31138	33343	32707
6 SAIRAUSKULUT SJKDOMSKOSTNADER	76307	78594	174253	200273	213516	209996
7 TOISTUVAISSUUSAVUSTUS PERIODISKT BIDRAG	316	276	782	726	1085	1211
8 VERONMAKSUKYVYN ALENTUMISVÄHENNYS AVDRAG PÅ GRUND AV NEDSATT SKATTEBETALNINGSFÖRMÅGA	6803	5934	9735	7011	5510	4144
9 OMAISUUSTULOVÄHENNYS FÖRMÖGENHETSINKOMSTAVDRAG	58141	57164	120995	132821	142299	145707
VÄHENNYKSET VAIN VALTIONVEROTUKSESSA AVDRAGEN ENDAST VID STATSBEKATTNINGEN	69277	79443	200128	271998	346981	389742
1 TULOLÄHTEN TAPPIO FÖRVÄRVSKÄLLANS FÖRLUST	12508	13023	20150	21432	19362	19902
2 LAPSENHOITOVÄHENNYS BARNVÅRDSAVDRAG	55221	64945	176585	246101	321267	360206
3 MERITYÖTULOVÄHENNYS SJOARBETSINKOMSTAVDRAG	1147	1282	3102	4116	6006	9299
4 ELÄKETULOVÄHENNYS VALTIONVEROTUKSESSA PENSIONSINKOMSTAVDRAG VID STATSBEKATTNINGEN	219	122	37	83	0	3
5 MUUT VÄHENNYKSET ÖVRIGA AVDRAG	191	86	261	274	355	331
VÄHENNYKSET VAIN KUNNALLISVEROTUKSESSA AVDRAGEN ENDAST VID KOMMUNALBESKATTNINGEN	644995	489055	866587	1012963	1169993	1248496
1 INVALIDIVÄHENNYS INVALIDIAVDRAG	48659	42688	71834	55599	41957	31875
2 ELÄKETULOVÄHENNYS KUNNALLISVEROTUKSESSA PENSIONSINKOMSTAVDRAG VID KOMMUNALBESKATTNINGEN	267573	130315	35396	8644	5194	2900
3 YKSINHUOLTAJAVÄHENNYS ENSAMFÖRSÖRJARAVIDRAG	42816	50592	134580	161580	145452	113520
4 LAPSIVÄHENNYS BARNAVDRAG	176342	202407	527410	718798	930511	1063473

LUKU, TULOT, VARAT, VÄHENNYKSET JA VEROT
ANTAL, INKOMSTER, TILLGÄNGAR, AVDRAG OCH SKATTER
NUMBER, INCOME, ASSETS, DEDUCTIONS AND TAXES

VALTIONVERON ALAISTEN TULOJEN LUOKKA, MK
INKOMSTKLASS ENLIGT SKATTEPLIKTIGA INKOMSTER VID STATSBE-
SKATTNINGEN, MK
INCOME BRACKET BY INCOME SUBJECT TO STATE TAXATION, MK

	100000 - 149999	150000 - 199999	200000 - 249999	250000 - 299999	300000 -	MUUT ÖVRIGA OTHERS
VÄHENNYKSET VALTION- JA KUNNALLISVEROTUKSESSA AVDRAGEN VID STATS- OCH KOMMUNALBESKATTNINGEN	7667622	2995360	1234959	568066	1016095	15759
1 KOROT JA INDEKSIKOROTUKSET RÄNTOR OCH INDEXFÖRHÖJNINGAR	3790861	1603214	684311	321774	598025	12619
1 VAKITUISESTA ASUNNOSTA - FÖR STADIGVARANDE BOSTAD ...	2764794	1184052	496909	222050	288020	6968
2 ANSIOTOIMINNASTA - FÖR FÖRVÄRVSVERKSAMHET	76983	61874	49975	41222	232474	946
3 MUUSTA - FÖR ANNAT	949104	357295	137437	58490	77539	4699
2 TULONHANKKIMISKUSTANNUKSET YHTEENSÄ, BRUTTO KOSTNADER FÖR INKOMSTENS FÖRVÄRVANDE, BRUTTO	2655358	832588	277004	103531	131677	1440
1 TYÖMARKKINAJÄRJESTÖJEN JÄSENAKSA ARBETSMARKNADSORGANISATIONERNAS MEDLEMSAVGIFTER	620235	189889	53760	16469	16041	304
2 MUUT TULONHANKKIMISMENOT ÖVRIGA UTGIFTER FÖR INKOMSTENS FÖRVÄRVANDE	403216	166476	71476	31800	56287	327
3 TULONHANKKIMISKULUT ULKOMAILTA KOSTNADER FÖR INKOMSTENS FÖRVÄRV. FRÅN UTLANDET	576	268	258	171	815	24
4 MATKAKULUT RESEKOSTNADER	1631325	475945	151493	55078	58516	780
3 MATKAKULUT, MYÖNNETTY MÄÄRÄ RESEKOSTNADER, BEVILJADE MÄNGD	937723	279418	86660	30248	30674	224
4 TULONHANKKIMISVÄHENNYS AVDRAG FÖR INKOMSTENS FÖRVÄRVANDE	599497	166730	55804	22010	25976	7
5 ELÄKEVÄKUTUSMAKSUT PENSIONS FÖRSÄKRINGSPREMIER	124851	78337	53414	35040	108768	593
6 SAIRAUSSKULUT SJUKDOMSKOSTNADER	663662	262284	108815	48628	64839	926
7 TOISTUVAISUUSAVUSTUS PERIODISKT BIDRAG	3673	3078	2189	1361	7693	2
8 VERONMAKSUKYVYN ALENTUMISVÄHENNYS AVDRAG PÅ GRUND AV NEDSATT SKATTEBETALNINGSFÖRMÅGA ...	9294	2052	503	176	91	10
9 OMAISUUSTULOVÄHENNYS FÖRMÖGENHETSINKOMSTAVDRAG	514028	243607	117759	60375	106865	694
VÄHENNYKSET VAIN VALTIONVEROTUKSESSA AVDRAGEN ENDAST VID STATSBEKATTNINGEN	1385854	508299	189275	76251	95320	47214
1 TULOLÄHTEN TAPPIO FÖRVÄRVSKÄLLANS FÖRLUST	56452	19927	7862	6190	24542	44359
2 LAPSENHOITOVÄHENNYS BARNVÅRDSAVDRAG	1244543	438278	161286	64429	68633	2832
3 MERITYÖTULOVÄHENNYS SJÖARBETSINKOMSTAVDRAG	83939	49730	19866	5460	1204	0
4 ELÄKETULOVÄHENNYS VALTIONVEROTUKSESSA PENSIONSINKOMSTAVDRAG VID STATSBEKATTNINGEN	49	0	0	0	0	17
5 MUUT VÄHENNYKSET ÖVRIGA AVDRAG	888	375	260	169	945	7
VÄHENNYKSET VAIN KUNNALLISVEROTUKSESSA AVDRAGEN ENDAST VID KOMMUNALBESKATTNINGEN	4269774	1555736	593158	246440	284166	14386
1 INVALIDIVÄHENNYS INVALIDIAVDRAG	66974	15514	5194	2072	2497	81
2 ELÄKETULOVÄHENNYS KUNNALLISVEROTUKSESSA PENSIONSINKOMSTAVDRAG VID KOMMUNALBESKATTNINGEN	4582	357	47	19	0	0
3 YKSINHUOLTAJAVÄHENNYS ENSAMFÖRSÖRJARAVIDRAG	230112	51240	15396	5292	5016	3048
4 LAPSIVÄHENNYS BARNAVDRAG	3806035	1404031	539361	228845	272514	8095

1. LUONNOLLISTEN HENKILÖIDEN LUKU, TULOT, VARAT, VÄHENNYKSET JA VEROT VALTIONVERON ALAISTEN TULOJEN MUKAAN
 FYSISKA PERSONERS ANTAL, INKOMSTER, TILLGÅNGAR, AVDRAG OCH SKATTER ENLIGT SKATTEPLIKTIGA INKOMSTER VID STATSBE-
 SKATTNINGEN
 NUMBER, INCOME, ASSETS, DEDUCTIONS AND TAXES OF INDIVIDUALS BY INCOME SUBJECT TO STATE TAXATION

RAHAMÄÄRÄT - PENGAR I - -MONEY UNIT, 1000 MK

LUKU, TULOT, VARAT, VÄHENNYKSET JA VEROT ANTAL, INKOMSTER, TILLGÅNGAR, AVDRAG OCH SKATTER NUMBER, INCOME, ASSETS, DEDUCTIONS AND TAXES	YHTEENSÄ SUMMA TOTAL	VALTIONVERON ALAISTEN TULOJEN LUOKKA, MK INKOMSTKASS ENLIGT SKATTEPLIKTIGA INKOMSTER VID STATSBEKATTNINGEN, MK INCOME BRACKET BY INCOME SUBJECT TO STATE TAXA- TION, MK				
		10 - 2499	2500 - 4999	5000 - 9999	10000 - 14999	15000 - 19999
5 PERUSVÄHENNYS GRUNDAVDRAG	6222393	74372	165573	639148	555304	436116
6 MERITYÖTULOVÄHENNYS KUNNALLISVEROTUKSESSA SJÖARBETSINKOMSTAVDRAG VID KOMMUNALBEKATTNINGEN	313190	3	27	97	252	605
7 AHVENANMAAN ERIKOISVÄHENNYKSET SPECIELLA AVDRAG FÖR ÅLAND	16494	402	370	145	184	144
8 MUUT VÄHENNYKSET ÖVRIGA AVDRAG	11421	9	0	39	133	175
VÄHENNYKSET VALTIONVEROTUKSESSA YHTEENSÄ AVDRAGEN VID STATSBEKATTNINGEN SAMMANLAGT	35422618	137072	101267	176734	567299	535626
VÄHENNYKSET KUNNALLISVEROTUKSESSA YHTEENSÄ AVDRAGEN VID KOMMUNALBEKATTNINGEN SAMMANLAGT	56233538	178362	251091	818642	1139258	1009277
VALTIONVEROTUKSESSA VEROTETTAVA TULO VID STATSBEKATTNINGEN BESKATTNINGSBAR INKOMST	259569854	74038	168007	679681	898703	1124349
KUNNALLISVEROTUKSESSA VEROTETTAVA TULO VID KOMMUNALBEKATTNINGEN BESKATTNINGSBAR INKOMST	238511624	24677	12900	47858	352937	669317
VERONALAISET VARAT SKATTEPLIKTIGA TILLGÅNGAR	335552682	2801355	1749545	2650330	2857802	3098794
VELAT JA VELVOITTEET GÄLD OCH FÖRPLIKTELSE	222045466	1584779	1000778	1716577	2082568	2207076
VEROTETTAVA VARALLISUUS BESKATTNINGSBAR FÖRMÖGENHET	203296749	1912156	1170546	1711018	1787715	1978282
PUOLISO- JA LAPSIVÄHENNYKSET MAKE/MAKA- OCH BARNAVDRAG	41512384	171829	119702	219174	261825	337059
VÄHENNYKSET VALTION TULOVEROSTA AVDRAGEN FRÅN STATSKATTEN	471736	451	535	1019	2711	4052
1 INVALIDIVÄHENNYS INVALIDAVDRAG	368792	290	341	663	2119	3207
2 VÄHENNYSTEN SIIRTO PUOLISOIDEN KESKEN ÖVERFÖRING AV AVDRAG MELLAN MAKAR	71733	126	171	278	496	698
3 ELATUSVELVOLLISUUSVÄHENNYS UNDERHÅLLNINGSSKYLDIGHETS AVDRAG	31212	22	15	45	72	125
VALTIONVEROT YHTEENSÄ STATSSKATTER SAMMANLAGT	34481641	4904	3755	4637	3192	3158
1 TULOVERO INKOMSTSKATT	34299675	1460	2786	3321	2324	2461
2 VARALLISUUSVERO FÖRMÖGENHETSSKATT	116310	3447	974	1298	875	679
3 VERONKOROTUS SKATTEFÖRHÖJNING	65662	6	0	2	3	11
KUNNALLISVERO KOMMUNALSKATT	39089833	4130	2076	7838	58073	110449
KIRKOLLIŠVERO KYRKOSKATT	2694442	298	128	569	4344	8204
KANSANELÄKEVAKUUTUSMAKSU FOLKPENSIONS AVGIFT	3219010	116	95	603	5155	10071
SAIRAUŠVAKUUTUSMAKSU SJUKFÖRSÄKRINGS AVGIFT	4074792	194	151	779	6006	11413
METSÄNHOITOMAKSU SKOGSVÄRDS AVGIFT	78495	129	230	544	703	939
VEROT JA VERONLUONTEISET MAKSUT YHTEENSÄ SKATTER OCH AVGIFTER AV SKATTENATUR SAMMANLAGT	83638183	9834	6513	15032	77508	144227
VALTIONVERON ALAISET TULOT MIINUS VEROT VID STATSBEKATTN. SKATTEPLIKTIGA INKOMSTER MINUS SKATTER ..	211256406	133282	225647	810428	1367669	1503959

LUKU, TULOT, VARAT, VÄHENNYKSET JA VEROT
ANTAL, INKOMSTER, TILLGÅNGAR, AVDRAG OCH SKATTER
NUMBER, INCOME, ASSETS, DEDUCTIONS AND TAXES

VALTIONVERON ALAISTEN TULOJEN LUOKKA, MK
INKOMSTKLASS ENLIGT SKATTEPLIKTIGA INKOMSTER VID STATSBE-
SKATTNINGEN, MK
INCOME BRACKET BY INCOME SUBJECT TO STATE TAXATION, MK

	20000 - 24999	25000 - 29999	30000 - 34999	35000 - 39999	40000 - 44999	45000 - 49999
5 PERUSVÄHENNYSS GRUNDAVDRAG	524239	772390	1069976	821958	508484	260265
6 MERITYÖTULOVÄHENNYSS KUNNALLISVEROTUKSESSA SJÖARBETSINKOMSTAVDRAG VID KOMMUNALBESKATTNINGEN	853	932	1284	1443	1768	1789
7 AHVENANMAAN ERIKOISVÄHENNYKSET SPECIELLA AVDRAG FÖR ÅLAND	262	349	384	1005	377	340
8 MUUT VÄHENNYKSET ÖVRIGA AVDRAG	328	242	438	329	427	236
VÄHENNYKSET VALTIONVEROTUKSESSA YHTEENSÄ AVDRAGEN VID STATSBEKATTNINGEN SAMMANLAGT	2726729	1885925	1618695	1157326	709818	468040
VÄHENNYKSET KUNNALLISVEROTUKSESSA YHTEENSÄ AVDRAGEN VID KOMMUNALBESKATTNINGEN SAMMANLAGT	4111642	3760789	3957081	3153256	2243339	1534995
VALTIONVEROTUKSESSA VEROTETTAVA TULO VID STATSBEKATTNINGEN BESKATTNINGSBAR INKOMST	2375372	3339948	4792009	5852851	6333886	6394516
KUNNALLISVEROTUKSESSA VEROTETTAVA TULO VID KOMMUNALBESKATTNINGEN BESKATTNINGSBAR INKOMST	1089473	1510932	2446371	3833487	4775529	5295114
VERONALAISET VARAT SKATTEPLIKTIGA TILLGÅNGAR	5393675	6446359	7986002	9037592	9200014	9209683
VELAT JA VELVOITTEET GÄLD OCH FÖRPLIKTELSEER	2592890	2840117	3243139	3580147	3798479	4054940
VEROTETTAVA VARALLISUUS BESKATTNINGSBAR FÖRMÖGENHET	3991468	4828989	6065986	6882133	6904795	6722134
PUOLISO- JA LAPSIVÄHENNYKSET MAKE/MAKA- OCH BARNAVDRAG	673067	960057	1228765	1398368	1467129	1426757
VÄHENNYKSET VALTION TULOVEROSTA AVDRAGEN FRÅN STATSSKATTEN	55592	45657	49406	48687	38927	31027
1 INVALIDIVÄHENNYSS INVALIDAVDRAG	48303	39080	41504	39712	33309	26681
2 VÄHENNYSTEN SIIRTO PUOLISOIDEN KESKEN ÖVERFÖRING AV AVDRAG MELLAN MAKAR	7056	6243	7513	8529	5080	3690
3 ELATUSVELVOLLISUUSVÄHENNYSS UNDERHÅLLNINGSSKYLDIGHETS AVDRAG	196	296	369	400	529	613
VALTIONVEROT YHTEENSÄ STATSSKATTER SAMMANLAGT	3149	3023	3324	10480	49749	118221
1 TULOVERO INKOMSTSKATT	2515	2476	2686	9670	49065	117333
2 VARALLISUUSVERO FÖRMÖGENHETSSKATT	619	541	614	779	551	716
3 VERONKOROTUS SKATTEFÖRHÖJNING	7	6	16	12	92	154
KUNNALLISVERO KOMMUNALSKATT	180464	251214	407518	637199	792477	878398
KIRKOLLISVERO KYRKOSKATT	13427	18773	30622	47296	57819	63576
KANSANELÄKEVAKUUTUSMAKSU FOLKPENSIONSAVGIFT	15589	20485	26443	32921	39339	45830
SAIRAUSSVAKUUTUSMAKSU SJUKFÖRSÄKRINGS AVGIFT	18574	25785	41642	65235	81344	90233
METSÄNHOITOMAKSU SKOGSVÄRDS AVGIFT	1322	2250	3261	3884	4226	4236
VEROT JA VERONLUONTEISET MAKSUT YHTEENSÄ SKATTER OCH AVGIFTER AV SKATTENATUR SAMMANLAGT	232505	321501	512823	797012	1024946	1200489
VALTIONVERON ALAISET TULOT MIINUS VEROT VID STATSBEKATTN: SKATTEPLIKTIGA INKOMSTER MINUS SKATTER ..	4863698	4896982	5899993	6214637	6025504	5666740

1. LUONNOLLISTEN HENKILÖIDEN LUKU, TULOT, VARAT, VÄHENNYKSET JA VEROT VALTIONVERON ALAISTEN TULOJEN MUKAAN
 FYSISKA PERSONERS ANTAL, INKOMSTER, TILLGÅNGAR, AVDRAG OCH SKATTER ENLIGT SKATTEPLIKTIGA INKOMSTER VID STATSBE -
 SKATTNINGEN
 NUMBER, INCOME, ASSETS, DEDUCTIONS AND TAXES OF INDIVIDUALS BY INCOME SUBJECT TO STATE TAXATION

RAHAMÄÄRÄT - PENGAR I - MONEY UNIT, 1000 MK

LUKU, TULOT, VARAT, VÄHENNYKSET JA VEROT ANTAL, INKOMSTER, TILLGÅNGAR, AVDRAG OCH SKATTER NUMBER, INCOME, ASSETS, DEDUCTIONS AND TAXES	VALTIONVERON ALAISTEN TULOJEN LUOKKA, MK INKOMSTKLASS ENLIGT SKATTEPLIKTIGA INKOMSTER VID STATSBE - SKATTNINGEN, MK INCOME BRACKET BY INCOME SUBJECT TO STATE TAXATION, MK					
	50000 - 54999	55000 - 59999	60000 - 69999	70000 - 79999	80000 - 89999	90000 - 99999
5 PERUSVÄHENNYKSET GRUNDAVDRAG	106811	60334	90575	59978	35020	19371
6 MERITYÖTULOVÄHENNYKSET KUNNALLISVEROTUKSESSA SJOÄRBEITSINKOMSTAVDRAG VID KOMMUNALBESKATTNINGEN	1932	2158	5182	6891	10042	15665
7 AHVENANMAAN ERIKOISVÄHENNYKSET SPECIELLA AVDRAG FÖR ÅLAND	383	298	966	866	1322	790
8 MUUT VÄHENNYKSET ÖVRIGA AVDRAG	592	353	740	679	577	989
VÄHENNYKSET VALTIONVEROTUKSESSA YHTEENSÄ AVDRAGEN VID STATSBEKATTNINGEN SAMMANLACT	478755	558790	1482342	2044224	2475029	2624119
VÄHENNYKSET KUNNALLISVEROTUKSESSA YHTEENSÄ AVDRAGEN VID KOMMUNALBESKATTNINGEN SAMMANLACT	1054450	968407	2148814	2785208	3298021	3482844
VALTIONVEROTUKSESSA VEROTETTAVA TULO VID STATSBEKATTNINGEN BESKATTNINGSBAR INKOMST	6179321	6818824	16962443	21231220	23269986	22344616
KUNNALLISVEROTUKSESSA VEROTETTAVA TULO VID KOMMUNALBESKATTNINGEN BESKATTNINGSBAR INKOMST	5568231	6373960	16265057	20478793	22490196	21495456
VERONALAISET VARAT SKATTEPLIKTIGA TILLGÅNGAR	8772531	9033363	19879325	22291863	24163771	24238521
VELAT JA VELVOITTEET GÄLD OCH FÖRPLIKTELSEER	4268114	4677141	11578102	15099994	17519629	18235017
VEROTETTAVA VARALLISUUS BESKATTNINGSBAR FÖRMÖGENHET	6136493	6187873	13157359	13984230	14360050	13913820
PUOLISO- JA LAPSIVÄHENNYKSET MAKE/MAKA- OCH BARNAVDRAG	1358768	1398851	3060326	3288097	3395890	3382937
VÄHENNYKSET VALTION TULOVEROSTA AVDRAGEN FRÅN STATSSKATTEN	23539	21403	34943	26118	19793	15679
1 INVALIDIVÄHENNYKSET INVALIDAVDRAG	19117	17234	27353	19453	13567	9838
2 VÄHENNYKSEN SIIRTO PUOLISOIDEN KESKEN ÖVERFÖRING AV AVDRAG MELLAN MAKAR	3771	3492	5923	4585	3523	2791
3 ELATUSVELVOLLISUUSVÄHENNYKSET UNDERHÅLLNINGSSKYLDIGHETS AVDRAG	647	650	1651	2087	2696	3041
VALTIONVEROT YHTEENSÄ STATSSKATTER SAMMANLACT	174651	279635	1015766	1759420	2363489	2627487
1 TULOVERO INKOMSTSKATT	173541	278531	1012671	1755539	2358511	2623112
2 VARALLISUUSVERO FÖRMÖGENHETSSKATT	585	699	1519	1667	1833	1877
3 VERONKOROTUS SKATTEFÖRHÖJNING	505	386	1553	2207	3121	2484
KUNNALLISVERO KOMMUNALSKATT	924096	1058552	2698526	3388656	3711595	3538214
KIRKOLLISVERO KYRKOSKATT	67042	77041	197400	245615	265290	247996
KANSANELÄKEVAKUUTUSMAKSU FOLKPENSIONSAVGIFT	54617	65745	191364	269691	312331	304866
SAIRAUSVAKUUTUSMAKSU SJUKFÖRSÄKRINGS AVGIFT	94980	108664	277130	348859	383114	366343
METSÄNHÖITOMAKSU SKOGSVÄRDS AVGIFT	4079	3987	7488	6712	6190	5294
VEROT JA VERONLUONTEISET MAKSUT YHTEENSÄ SKATTER OCH AVGIFTER AV SKATTENATUR SAMMANLACT	1319445	1593616	4387688	6018937	7042020	7090179
VALTIONVERON ALAISET TULOT MIINUS VEROT VID STATSBEKATTNINGEN. SKATTEPLIKTIGA INKOMSTER MINUS SKATTER ..	5344641	5789371	14070173	17271658	18717269	17890215

LUKU, TULOT, VARAT, VÄHENNYKSET JA VEROT
ANTAL, INKOMSTER, TILGÅNGAR, AVDRAG OCH SKATTER
NUMBER, INCOME, ASSETS, DEDUCTIONS AND TAXES

VALTIONVERON ALAISTEN TULOJEN LUOKKA, MK
INKOMSTKLASS ENLIGT SKATTEPLIKTIGA INKOMSTER VID STATSBE-
SKATTNINGEN, MK
INCOME BRACKET BY INCOME SUBJECT TO STATE TAXATION, MK

	100000 - 149999	150000 - 199999	200000 - 249999	250000 - 299999	300000 -	MUUT ÖVRIGA OTHERS
5 PERUSVÄHENNYS GRUNDAVDRAG	18120	1268	184	55	100	2735
6 MERITYÖTULOVÄHENNYS KUNNALLISVEROTUKSESSA SJOARBETSINKOMSTAVDRAG VID KOMMUNALBESKATTNINGEN	138312	80905	31689	9349	2002	0
7 AHVENANMAAN ERIKOISVÄHENNYKSET SPECIELLA AVDRAG FÖR ÅLAND	3061	1708	780	668	1252	431
8 MUUT VÄHENNYKSET ÖVRIGA AVDRAG	2630	799	606	210	866	42
VÄHENNYKSET VALTIONVEROTUKSESSA YHTEENSÄ AVDRAGEN VID STATSBEKATTNINGEN SAMMANLACT	8987226	3470424	1412992	639885	1102479	61784
VÄHENNYKSET KUNNALLISVEROTUKSESSA YHTEENSÄ AVDRAGEN VID KOMMUNALBESKATTNINGEN SAMMANLACT	11871125	4517808	1816830	810000	1291265	31027
VALTIONVEROTUKSESSA VEROTETTAVA TULO VID STATSBEKATTNINGEN BESKATTNINGSBAR INKOMST	71055601	28499520	12676056	6267454	12212842	18682
KUNNALLISVEROTUKSESSA VEROTETTAVA TULO VID KOMMUNALBESKATTNINGEN BESKATTNINGSBAR INKOMST	68277010	27461858	12212617	6041487	11709962	78392
VERONALAISET VARAT SKATTEPLIKTIGA TILGÅNGAR	82693159	35489851	16405248	8537675	22022882	1593390
VELAT JA VELVOITTEET GÄLD OCH FÖRPLIKTELSE	64588887	26639454	11738145	5779312	12104663	1115571
VEROTETTAVA VARALLISUUS BESKATTNINGSBAR FÖRMÖGENHET	44793488	18829462	8761270	4649460	13531773	1036726
PUOLISO- JA LAPSIVÄHENNYKSET MAKE/MAKA- OCH BARNAVDRAG	10558677	3780553	1442182	605671	802635	174506
VÄHENNYKSET VALTION TULOVEROSTA AVDRAGEN FRÅN STATSSKATTEN	36793	9426	3073	1240	1518	183
1 INVALIDIVÄHENNYS INVALIDAVDRAG	19732	4447	1459	594	714	95
2 VÄHENNYSTEN SIIRTO PUOLISOIDEN KESKEN ÖVERFÖRING AV AVDRAG MELLAN MAKAR	5751	1321	370	142	171	68
3 ELATUSVELVOLLISUUSVÄHENNYS UNDERHÅLLNINGSSKYLDIGHETS AVDRAG	11303	3636	1230	492	628	1
VALTIONVEROT YHTEENSÄ STATSSKATTER SAMMANLACT	11068261	5980848	3136144	1716327	4149882	2078
1 TULOVERO INKOMSTSKATT	11043814	5961124	3120836	1704878	4070999	0
2 VARALLISUUSVERO FÖRMÖGENHETSSKATT	9672	9730	8467	7512	59506	2072
3 VERONKOROTUS SKATTEFÖRHÖJNING	14773	9979	6835	3937	19383	3
KUNNALLISVERO KOMMUNALSKATT	11174590	4463172	1968409	968723	1855877	9614
KIRKOLLISVERO KYRKOSKATT	751951	292061	126071	61279	117028	478
KANSANELÄKEVAKUUTUSMAKSU FOLKPENSIONS AVGIFT	990121	402314	178452	87854	164768	156
SAIRAUSVAKUUTUSMAKSU SJUKFÖRSÄKRINGS AVGIFT	1165641	470861	210052	104335	203128	318
METSÄNHOITOMAKSU SKOGSVÄRDS AVGIFT	14880	4732	1611	823	889	1
VEROT JA VERONLUONTEISET MAKSUT YHTEENSÄ SKATTER OCH AVGIFTER AV SKATTENATUR SAMMANLACT	25165453	11613997	5620746	2939384	6491615	12694
VALTIONVERON ALAISET TULOT MIINUS VEROT VID STATSBEKATTN. SKATTEPLIKTIGA INKOMSTER MINUS SKATTER ..	54912999	20375549	8478657	3972878	6837124	-12271

2. LUONNOLLISTEN HENKILÖIDEN VEROTUS VALTIONVERON ALAISTEN TULOJEN MUKAAN
 FYSISKA PERSONERS BESKATTNING ENLIGT SKATTEPLIKTIGA INKOMSTER VID STATSBEKATTNINGEN
 TAXATION OF INDIVIDUALS BY INCOME SUBJECT TO STATE TAXATION

RAHAMÄÄRÄT - PENGAR I - MONEY UNIT, 1000 MK

LUKU, TULOT, VARAT JA VEROTUS ANTAL, INKOMSTER, TILLGÅNGAR OCH BESKATTNING NUMBER, INCOME, ASSETS AND TAXATION	YHTEENSÄ SUMMA TOTAL	VALTIONVERON ALAISTEN TULOJEN LUOKKA, MK INKOMSTKLASS ENLIGT SKATTEPLIKTIGA IN- KOMSTER VID STATSBEKATTNINGEN, MK INCOME BRACKET BY INCOME SUBJECT TO STA- TE TAXATION, MK			
		10 - 9999	10000 - 19999	20000 - 29999	30000 - 39999
A KAIKKI TULONSAAJAT ALLA INKOMSTTAGARE					
TULONSAAJIEN LUKU ANTAL INKOMSTTAGARE	4096911	333247	209902	412810	384645
ALAIKÄISTEN LASTEN LUKU ANTAL MINDERÅRIGA BARN	1033071	11815	11730	17956	23863
VEROTETTUIJEN LUKU ANTAL BESKATTADE	3409980	57323	140733	166605	341161
VEROTTAMATTOMIEN LUKU ANTAL OBESKATTADE	686931	275924	69169	246205	43484
VALTIONVERONALAISET TULOT VID STATSBEKATTNINGEN SKATTEPLIKTIGA INKOMSTER	294894570	1200722	3093377	10314709	13424465
KUNNALLISVERON ALAISET TULOT VID KOMMUNALBEKATTNINGEN SKATTEPLIKTIGA INKOMSTER	293828867	1218530	3081508	10320341	13336608
VÄHENNYKSET VALTIONVEROTUKSESSA AVDRAGEN VID STATSBEKATTNINGEN	35422618	415089	1102914	4612659	2776032
VÄHENNYKSET KUNNALLISVEROTUKSESSA AVDRAGEN VID KOMMUNALBEKATTNINGEN	56233538	1248093	2148548	7872423	7110322
VALTIONVEROTUKSESSA VEROTETTAVA TULO VID STATSBEKATTNINGEN BESKATTNINGSBAR INKOMST	259569854	921723	2023052	5715304	10644854
KUNNALLISVEROTUKSESSA VEROTETTAVA TULO VID KOMMUNALBEKATTNINGEN BESKATTNINGSBAR INKOMST	238511624	85416	1022258	2600396	6279860
VERONALAISET VARAT SKATTEPLIKTIGA TILLGÅNGAR	335552682	7201222	5956581	11840033	17023594
VELAT JA VELVOITTEET GÄLD OCH FÖRPLIKTELSE	222045466	4302134	4289650	5433003	6823268
VEROTETTAVA VARALLISUUS BESKATTNINGSBAR FÖRMÖGENHET	203296749	4793674	3765984	8820440	12948115
PUOLISO- JA LAPSIVÄHENNYKSET MAKE/MAKA- OCH BARNAVDRAG	41512384	510666	598875	1633087	2627112
VEROT JA VERONLUONTEISET MAKSUT YHTEENSÄ SKATTER OCH AVGIFTER AV SKATTENATUR SAMMANLAGT	83638183	31383	221740	554012	1309829
B VALTION VEROTTAMAT AV STATEN BESKATTADE					
VEROTETTUIJEN LUKU ANTAL BESKATTADE	2671142	25986	4770	3432	32263
VEROTETTAVA TULO BESKATTNINGSBAR INKOMST	237932850	37161	45048	59917	1171871
VEROTETTAVA VARALLISUUS BESKATTNINGSBAR FÖRMÖGENHET	170961122	1287632	633775	674229	1524820
VALTIONVEROT YHTEENSÄ STATSSKATTER SAMMANLAGT	34481641	13298	6356	6170	13809
1 TULOVERO INKOMSTSKATT	34299675	7561	4791	4988	12358
2 VARALLISUUSVERO FÖRMÖGENHETSSKATT	116310	5718	1550	1161	1400
3 VERONKOROTUS SKATTEFÖRHÖJNING	65662	10	14	13	27

MUUT

40000 - 49999	50000 - 59999	60000 - 79999	80000 - 99999	100000 - 124999	125000 - 149999	150000 - 199999	200000 - 299999	300000 -	OVRIGA OTHERS
310951	255399	593925	566741	442246	227194	187881	89316	30427	52227
31321	37585	115860	183815	215862	140914	135985	76041	27217	3107
307592	254359	593065	566414	441951	227073	187773	89235	30364	6332
3359	1040	860	327	295	121	108	81	63	45895
13917704	14047074	41748454	50739692	49142377	30936066	31989562	21011651	13328703	1
13815173	13930486	41616609	50708272	49103812	30942594	31927657	20834403	12928455	64414
1177877	1037552	3526567	5099153	5480852	3506361	3470424	2052864	1102479	61784
3778336	2022856	4934001	6780879	7260451	4610667	4517808	2626847	1291265	31027
12728395	12998145	38193665	45614581	43641412	27414179	28499520	18943518	12212842	18682
10070638	11942196	36743855	43985654	41913825	26363204	27461858	18254096	11709962	78392
18409686	17805890	42171197	48402304	49747991	32945150	35489851	24942911	22022882	1593390
7853404	8945235	26678103	35754654	38813693	25775195	26639454	17517466	12104663	1115571
13626912	12324349	27141552	28273849	27306030	17487453	18829462	13410697	13531773	1036726
2893865	2757601	6348394	6778800	6595654	3963048	3780553	2047851	802635	174506
2225414	2913072	10406612	14132206	14932460	10232995	11613997	8560129	6491615	12694
224812	245508	588075	565451	441575	226912	187635	89176	30319	5228
9712750	12688522	38016326	45574737	43609362	27400001	28484368	18930071	12202554	239
9220829	11841208	26946569	28222266	27267666	17464179	18810400	13392831	13459945	214999
167967	454298	2775183	4990980	6267947	4800315	5980848	4852490	4149882	2078
166412	452083	2768207	4981629	6253146	4790665	5961124	4825719	4070999	0
1267	1284	3181	3723	4773	4900	9730	15980	59506	2072
276	909	3787	5617	10020	4747	9979	10779	19383	3

2. LUONNOLLISTEN HENKILÖIDEN VEROTUS VALTIONVERON ALAISTEN TULOJEN MUKAAN
 FYSISKA PERSONERS BESKATTNING ENLIGT SKATTEPLIKTIGA INKOMSTER VID STATSBEKATTNINGEN
 TAXATION OF INDIVIDUALS BY INCOME SUBJECT TO STATE TAXATION

RAHAMÄÄRÄT - PENGAR I - MONEY UNIT, 1000 MK

LUKU, TULOT, VARAT JA VEROTUS ANTAL, INKOMSTER, TILLGÅNGAR OCH BESKATTNING NUMBER, INCOME, ASSETS AND TAXATION	YHTEENSÄ SUMMA TOTAL	VALTIONVERON ALAISTEN TULOJEN LUOKKA, MK INKOMSTKLASS ENLIGT SKATTEPLIKTIGA IN- KOMSTER VID STATSBEKATTNINGEN, MK INCOME BRACKET BY INCOME SUBJECT TO STA- TE TAXATION, MK			
		10 - 9999	10000 - 19999	20000 - 29999	30000 - 39999
C KUNNAN VEROTTAMAT AV KOMMUNEN BESKATTADE					
VEROTETTUIJEN LUKU ANTAL BESKATTADE	3342143	37484	137140	161249	336595
VEROTETTAVA TULO BESKATTNINGSBAR INKOMST	238381672	85323	1020655	2598387	6276638
1 HENKILÖKOHTAISET ÄYRIT ÖREN FÖR PERSONLIG INKOMST	220407390	57609	953724	2383445	5737950
2 KIIINTEISTÖÄYRIT ÖREN FÖR FASTIGHET	8373115	25055	35930	125107	371544
3 LIIKEÄYRIT - ÖREN FÖR RÖRELSE	4082202	775	12921	37714	71918
4 AMMATTIÄYRIT - ÖREN FÖR YRKE	5153263	540	15214	46397	85796
5 KOROTUSÄYRIT - SKATTEFÖRHÖJNINGENS SKATTÖREN	337669	95	1418	4809	8696
OSUUS YHTYMÄN TAI KUOLINPESÄN VEROÄYRISTÄ ANDEL AV SAMMANSLUTNINGENS ELLER DÖDSBONS SKATTÖREN	1624504	5976	15864	26445	35863
KUNNALLISVERO KOMMUNALSKATT	39089833	14020	168516	431665	1044702
KIRKOLLISVERO KYRKOSKATT	2694442	1083	12533	32185	77918
KANSANELÄKEVAKUUTUSMAKSU FOLKPENSIONSAVGIFT	3219010	842	15216	36064	59367
SAIRAUSSVAKUUTUSMAKSU SJUKFÖRSÄKRINGSAVGIFT	4074792	1154	17434	44348	106890
METSÄNHOITOMAKSU SKOGSVÄRDSAVGIFT	75249	402	1085	2583	6615
D NIISTÄ VAIN KUNNAN VEROTTAMAT AV DESSA ENDAST AV KOMMUNEN BESKATTADE					
VEROTETTUIJEN LUKU ANTAL BESKATTADE	729821	29958	134433	159059	307281
VEROTETTAVA TULO BESKATTNINGSBAR INKOMST	11522345	58336	997287	2564219	5294924
1 HENKILÖKOHTAISET ÄYRIT ÖREN FÖR PERSONLIG INKOMST	10503308	51554	938322	2365837	4864962
2 KIIINTEISTÖÄYRIT ÖREN FÖR FASTIGHET	663808	4428	28776	110377	304682
3 LIIKEÄYRIT - ÖREN FÖR RÖRELSE	160511	658	12477	36928	55228
4 AMMATTIÄYRIT - ÖREN FÖR YRKE	159632	488	14978	45676	63088
5 KOROTUSÄYRIT - SKATTEFÖRHÖJNINGENS SKATTÖREN	15638	74	1363	4695	6378
OSUUS YHTYMÄN TAI KUOLINPESÄN VEROÄYRISTÄ ANDEL AV SAMMANSLUTNINGENS ELLER DÖDSBONS SKATTÖREN	111660	5791	15480	25690	28787
KUNNALLISVERO KOMMUNALSKATT	1910645	9421	164729	426012	881500
KIRKOLLISVERO KYRKOSKATT	141657	679	12257	31749	65827
KANSANELÄKEVAKUUTUSMAKSU FOLKPENSIONSAVGIFT	110065	802	14952	35619	44399
SAIRAUSSVAKUUTUSMAKSU SJUKFÖRSÄKRINGSAVGIFT	196262	1074	17099	43790	90133
METSÄNHOITOMAKSU SKOGSVÄRDSAVGIFT	12271	124	822	2141	5521

MUUT

40000 - 49999	50000 - 59999	60000 - 79999	80000 - 99999	100000 - 124999	125000 - 149999	150000 - 199999	200000 - 299999	300000 -	ÖVRIGA OTHERS
300347	247960	584466	560787	439427	226204	187057	88803	30165	4459
10067446	11938921	36725498	43969960	41890054	26353021	27449578	18243041	11701015	62107
9204838	10846146	34238198	41528562	39405231	24532676	25055469	16284231	10122270	57019
599839	733675	1617661	1465286	1236774	765609	776062	429835	186059	4673
115881	156128	386273	417117	502075	427593	637981	621193	694565	95
133888	181652	439690	514264	686162	603010	936544	868669	641135	281
12286	20450	40752	41207	58048	22432	41184	36883	49319	34
49584	60363	146917	159695	200481	173725	257227	248971	243296	80
1670866	1982636	6087173	7249805	6869285	4305321	4463172	2937130	1855877	9614
121393	144065	443015	513308	465845	286092	292061	187363	117028	478
85175	120352	461069	617193	604974	385173	402314	266293	164768	156
171581	203646	625989	749453	714956	450677	470861	314389	203128	318
8281	7939	14068	11387	9447	5357	4721	2442	876	0
82569	8783	4935	951	366	155	132	56	44	1099
2049092	248044	141232	43499	23957	12886	14016	8493	10553	55813
1840275	191233	113287	33597	18471	9110	9696	4936	7087	54980
163300	33206	11436	3079	1359	424	795	491	1006	475
24393	14209	9129	1862	1513	1100	392	605	1965	65
19371	8085	4290	1304	742	596	682	42	8	281
1096	665	400	217	262	13	51	179	191	17
16945	9216	6061	1564	817	303	502	246	222	38
339925	40161	22428	6875	3738	1970	2247	1373	1699	8577
24691	2975	1694	509	262	146	141	111	113	420
7833	2728	1918	599	323	180	214	123	151	154
35043	4355	2484	736	399	213	244	148	185	316
2849	478	192	47	23	6	9	3	3	0

3. LUONNOLLISTEN HENKILÖIDEN LUKU, TULOT, VARAT, VÄHENNYKSET JA VEROT LÄÄNEITTÄIN
 FYSISKA PERSONERS ANTAL, INKOMSTER, TILLGÅNGAR, AVDRAG OCH SKATTER LÄNSVIS
 NUMBER, INCOME, ASSETS, DEDUCTIONS AND TAXES OF INDIVIDUALS BY PROVINCE

RAHAMÄRÄT - PENGAR I - MONEY UNIT, 1000 MK

LUKU, TULOT, VÄHENNYKSET JA VEROT
 ANTAL, INKOMSTER, AVDRAG OCH SKATTER
 NUMBER, INCOME, DEDUCTIONS AND TAXES

	KOKO MAA HELE RIKET WHOLE COUNTRY	KAUPUNGIT STÄDER URBAN COMMUNES	MUUT KUNNAT ÖVRIGA KOMMUNER RURAL COMMUNES	UUDENMAAN LÄÄNI NYLANDS LÄN	KAUPUNGIT STÄDER URBAN COMMUNES	MUUT KUNNAT ÖVRIGA KOMMUNER RURAL COMMUNES
TULONSAAJIEN LUKU ANTAL INKOMSTTAGARE	4096911	2553682	1543229	1033865	847664	186201
ALAIKÄISTEN LASTEN LUKU ANTAL MINDERÅRIGA BARN	1033071	610265	422806	246348	193858	52490
VALTIONVERON ALAISET TULOT VID STATSBEKATTNINGEN SKATTEPLIKTIGA INKOMSTER	294894570	198577042	96317528	91919574	77613371	14306203
KUNNALLISVERON ALAISET TULOT VID KOMMUNALBEKATTNINGEN SKATTEPLIKTIGA INKOMSTER	293828867	198144924	95683943	91651815	77458132	14193683
1 TYÖTULOT ARBETSINKOMSTER	208266278	146984896	61281382	70956750	60440890	10515860
2 PÄIVÄ- JA ÄITIYSRAHAT - DAG- OCH MODERSKAPSPENNINGAR	3739241	2406602	1332639	1065384	884734	180650
3 TYÖTTÖMYNSTURVAETUDET - UTKOMSTSKYDD FÖR ARBETSLÖSA	3395157	2050851	1344306	304771	239462	65309
4 KANSANELÄKKEET - FOLKPENSIONER	13058862	6938498	6120364	2196613	1702144	494469
5 MUUT ELÄKKEET - ÖVRIGA PENSIONER	34099426	24502913	9596513	9847960	8680212	1167748
6 MAATILATALOUDEN TULOT - INKOMSTER AV GÅRDSBRUK	8651947	1784480	6867467	680761	164789	515972
7 LIIKE- JA AMMATTITULOT - INKOMSTER AV RÖRELSE OCH YRKE	8996744	5373928	3622816	2314830	1815748	499082
8 KIINTEISTÖ-, ASUNTO- JA VUOKRATULOT INKOMSTER AV FASTIGHET, BOSTADS- OCH HYRESINKOMSTER	1564967	1170253	394714	635653	564863	70790
9 OMAISUUSTULOT - INKOMSTER AV FÖRMÖGENHET	2449950	1758872	691078	988462	877371	111091
10 TULOT YHTYMÄSTÄ - INKOMSTER FRÅN SAMMANSLUTNING	2803749	1418645	1385104	459044	331072	127972
11 TULOT ULKOMAILTA - INKOMSTER FRÅN UTLANDET	372547	237598	134949	74602	64513	10089
12 MUUT TULOT - ÖVRIGA INKOMSTER	3192145	2161057	1031088	1249381	1081805	167576
VÄHENNYKSET VALTIONVEROTUKSESSA YHTEENSÄ AVDRAGEN VID STATSBEKATTNINGEN SAMMANLAGT	35422618	21456296	13966322	9032504	7203780	1828724
VÄHENNYKSET KUNNALLISVEROTUKSESSA YHTEENSÄ AVDRAGEN VID KOMMUNALBEKATTNINGEN SAMMANLAGT	56233538	33579546	22653992	13449273	10699596	2749677
VALTIONVEROTUKSESSA VEROTETTAVA TULO VID STATSBEKATTNINGEN BEKATTNINGSBAR INKOMST	259569854	177195655	82374199	82921728	70437195	12484533
KUNNALLISVEROTUKSESSA VEROTETTAVA TULO VID KOMMUNALBEKATTNINGEN BEKATTNINGSBAR INKOMST	238511624	165128602	73383022	78497617	67002143	11495474
VERONALAISET VARAT SKATTEPLIKTIGA TILLGÅNGAR	335552682	199642164	135910518	90402972	73551401	16851571
VELAT JA VELVOITTEET GÄLD OCH FÖRPLIKTELSE	222045466	138438360	83607106	63068371	51653080	11415291
VEROTETTAVA VARALLISUUS BEKATTNINGSBAR FÖRMÖGENHET	203296749	123734331	79562418	57932232	47917105	10015127
PUOLISO- JA LAPSIVÄHENNYKSET MAKE/MAKA- OCH BARNAVDRAG	41512384	24209592	17302792	9269578	7230761	2038817
VALTIONVEROT YHTEENSÄ STATSSKATTER SAMMANLAGT	34481641	25097370	9384271	13497303	11740542	1756761
1 TULOVERO - INKOMSTSKATT	34299675	24958107	9341568	13401382	11654020	1747362
2 VARALLISUUSVERO - FÖRMÖGENHETSSKATT	116310	88488	27822	64221	58497	5724
3 VERONKOROTUS - SKATTEFÖRHÖJNING	65662	50772	14890	31699	28025	3674
KUNNALLISVERO - KOMMUNALSKATT	39089833	26679990	12409843	12222504	10354628	1867876
KIRKOLLISVERO - KYRKOSKATT	2694442	1702062	992380	687537	557073	130464
KANSANELÄKE- JA SAIRASVAKUUTUSMAKSUT FOLKPENSIONS- OCH SJUKFÖRSÄKRINGSavgifter	7293790	5032660	2261130	2405302	2046893	358409
METSÄNHÖITOMAKSU - SKOGSVÅRDSavgift	78495	14806	63689	4860	543	4317
VEROT JA VERONLUONTEISET MAKSUT YHTEENSÄ SKATTER OCH avgifter AV SKATTENATUR SAMMANLAGT	83638183	58526887	25111296	28817507	24699680	4117827
VALTIONVERON ALAISET TULOT MIINUS VEROT VID STATSBEKATTN. SKATTEPLIKTIGA INKOMSTER MINUS SKATTER	211256406	140050164	71206242	63102069	52913694	10188375

TURUN-PORIN LÄÄNI ÅBO-BJÖRNEBORGS LÄN	KAUPUNGIT STÄDER URBAN COMMUNES	MUUT KUNNAT ÖVRIGA KOMMUNER RURAL COMMUNES	AHVENANMAA ÅLAND	KAUPUNGIT STÄDER URBAN COMMUNES	MUUT KUNNAT ÖVRIGA KOMMUNER RURAL COMMUNES	HÄMEEN LÄÄNI TAVASTEHUS LÄN	KAUPUNGIT STÄDER URBAN COMMUNES	MUUT KUNNAT ÖVRIGA KOMMUNER RURAL COMMUNES	KYMNEN LÄÄNI KYMENE LÄN	KAUPUNGIT STÄDER URBAN COMMUNES	MUUT KUNNAT ÖVRIGA KOMMUNER RURAL COMMUNES
595656	365510	230146	22081	8718	13363	570671	364471	206200	280658	191973	88685
142122	83126	58996	4269	1649	2620	135573	81441	54132	64339	43163	21176
41041534	26254483	14787051	1568666	746000	822666	39955474	26455482	13499992	19416821	13904127	5512694
40901016	26200264	14700752	1565190	744380	820810	39797117	26423067	13374050	19362650	13880449	5482201
28390330	18768471	9621859	1045852	523021	522831	28362958	19158169	9204789	13538793	10048373	3490420
504130	317174	186956	17314	7783	9531	481944	305935	176009	230387	163912	66475
506993	354336	152657	2736	1575	1161	424050	304471	119579	280411	208127	72284
2033707	1123368	910339	66476	20824	45652	1841227	1107559	733668	951501	575945	375556
4918031	3472947	1445084	172418	95925	76493	5019406	3626336	1393070	2632065	1991730	640335
1537426	357769	1179657	64125	2904	61221	1000591	191804	808787	606200	147182	459018
1402492	794229	608263	53553	19590	33963	1314588	818440	496148	504953	333284	171669
218620	150096	68524	9742	5221	4521	202244	139161	63083	71618	51594	20024
315875	196925	118950	38590	24059	14531	295983	195958	100025	122786	85946	36840
401176	211647	189529	13743	2795	10948	371777	203760	168017	233032	135340	97692
71368	52099	19269	49925	26911	23014	28876	19903	8973	11493	8343	3150
414942	242292	172650	19132	7670	11462	394959	260554	134405	138403	91393	47010
5250096	3115870	2134226	227484	98385	129099	4801227	2971524	1829703	2260430	1505526	754904
8331553	4952618	3378935	343443	145066	198377	7688137	4760582	2927555	3699323	2454491	1244832
35800694	23138721	12661973	1342195	647770	694425	35167597	23498582	11669015	17156264	12399684	4756580
32693695	21316971	11376724	1228384	601538	626846	32241096	21747305	10493791	15710501	11456372	4254129
49623004	27888000	21735004	2501126	1027030	1474096	45585351	27005318	18580033	20871797	12968744	7903053
32418684	18678050	13740634	1505865	660913	844952	29593480	18286248	11307232	12340958	8324347	4016611
29318273	16969281	12348992	1466045	603532	862513	27862570	16731460	11131110	13356806	8208795	5148011
6327309	3642139	2685170	221066	81378	139688	5742493	3476349	2266144	2922904	1921833	1001071
4429729	2936120	1493609	179524	94069	85455	4398601	3013239	1385362	2128633	1589005	539628
4409959	2922546	1487413	177418	93318	84100	4375444	2997151	1378293	2122705	1584936	537769
12067	7887	4180	1988	710	1278	13103	8205	4898	3222	2073	1149
7704	5686	2018	114	42	72	10061	7884	2177	2710	1997	713
5393678	3492384	1901294	202797	98114	104683	5165590	3443257	1722333	2624870	1917354	707516
377047	221290	155757	16961	6750	10211	373898	239160	134738	194253	137114	57139
997889	647378	350511	35566	17202	18364	983057	659890	323167	477416	347485	129931
10768	2781	7987	359	0	359	9794	1718	8076	6543	1265	5278
11209107	7299952	3909155	435202	216135	219067	10930940	7357261	3573679	5431716	3992224	1439492
29832436	18954531	10877905	1133462	529866	603596	29024539	19098221	9926318	13985108	9911905	4073203

3. LUONNOLLISTEN HENKILÖIDEN LUKU, TULOT, VARAT, VÄHENNYKSET JA VEROT LÄÄNEITTÄIN
 FYSISKA PERSONERS ANTAL, INKOMSTER, TILLGÅNGAR, AVDRAG OCH SKATTER LÄNSVIS
 NUMBER, INCOME, ASSETS, DEDUCTIONS AND TAXES OF INDIVIDUALS BY PROVINCE

RAHAMÄÄRÄT - PENGAR I - MONEY UNIT, 1000 MK

LUKU, TULOT, VÄHENNYKSET JA VEROT
 ANTAL, INKOMSTER, AVDRAG OCH SKATTER
 NUMBER, INCOME, DEDUCTIONS AND TAXES

	MIKKELIN LÄÄNI ST MICHELS LÄN	KAUPUNGIT STÄDER URBAN COMMUNES	MUUT KUNNAT ÖVRIGA KOMMUNER RURAL COMMUNES	POHJOS-KARJALAN LÄN NORRA KARELENS LÄN	KAUPUNGIT STÄDER URBAN COMMUNES	MUUT KUNNAT ÖVRIGA KOMMUNER RURAL COMMUNES	KUOPION LÄÄNI KUOPIO LÄN
TULONSAAJIEN LUKU ANTAL INKOMSTTAGARE	173410	75538	97872	143495	69878	73617	209388
ALAIKÄISTEN LASTEN LUKU ANTAL MINDERÅRIGA BARN	40499	17765	22734	36985	17326	19659	53731
VALTIONVERON ALAISET TULOT VID STATSBEKATTNINGEN SKATTEPLIKTIGA INKOMSTER	10708509	5216252	5492257	8640002	4551138	4088864	13377758
KUNNALLISVERON ALAISET TULOT VID KOMMUNALBEKATTNINGEN SKATTEPLIKTIGA INKOMSTER	10651636	5193561	5458075	8602037	4537744	4064293	13334112
1 TYÖTULOT ARBETSINKOMSTER	6929422	3717340	3212082	5642423	3139311	2503112	8862489
2 PÄIVÄ- JA ÄITIYSRAHAT - DAG- OCH MODERSKAPSPENNINGAR	136571	64543	72028	125976	65211	60765	193796
3 TYÖTTÖMYYSTURVAETUDET - UTKOMSTSKYDD FÖR ARBETSLÖSA	182311	93029	89282	207425	109100	98325	223369
4 KANSANELÄKKEET - FOLKPENSIONER	695112	225481	469631	607820	251446	356374	835231
5 MUUT ELÄKKEET - ÖVRIGA PENSIONER	1325878	714569	611309	1041664	611640	430024	1602592
6 MAATILATALOUDEN TULOT - INKOMSTER AV GÅRDSBRUK	630680	53751	576929	435936	97174	338762	699788
7 LIIKE- JA AMMATTITULOT - INKOMSTER AV RÖRELSE OCH YRKE ...	368190	158184	210006	254648	119180	135468	438541
8 KIINTEISTÖ-, ASUNTO- JA VUOKRATULOT INKOMSTER AV FASTIGHET, BOSTADS- OCH HYRESINKOMSTER	50266	26401	23865	34138	18781	15357	59366
9 OMAISUUSTULOT - INKOMSTER AV FÖRMÖGENHET	76832	35367	41465	57927	30354	27573	91092
10 TULOT YHTYMÄSTÄ - INKOMSTER FRÅN SAMMANSLUTNING	137310	45494	91816	110153	46206	63947	166942
11 TULOT ULKOMAILTA - INKOMSTER FRÅN UTLANDET	5515	2546	2969	5913	3050	2863	8323
12 MUUT TULOT - ÖVRIGA INKOMSTER	107337	49953	57384	82795	43836	38959	121669
VÄHENNYKSET VALTIONVEROTUKSESSA YHTEENSÄ AVDRAGEN VID STATSBEKATTNINGEN SAMMANLAGT	1463469	614947	848522	1269901	596973	672928	1802365
VÄHENNYKSET KUNNALLISVEROTUKSESSA YHTEENSÄ AVDRAGEN VID KOMMUNALBEKATTNINGEN SAMMANLAGT	2411104	993777	1417327	2081388	968847	1112541	2971525
VALTIONVEROTUKSESSA VEROTETTAVA TULO VID STATSBEKATTNINGEN BESKATTNINGSBAR INKOMST	9247294	4602225	4645069	7375270	3958825	3416445	11575802
KUNNALLISVEROTUKSESSA VEROTETTAVA TULO VID KOMMUNALBEKATTNINGEN BESKATTNINGSBAR INKOMST	8274675	4212557	4062118	6550434	3582091	2968343	10402395
VERONALAISET VARAT SKATTEPLIKTIGA TILLGÅNGAR	15022978	5543825	9479153	10890072	5027047	5863025	15875616
VELAT JA VELVOITTEET GÄLD OCH FÖRPLIKTELSEER	8271482	3670998	4600484	7171823	3553166	3618657	10389869
VEROTETTAVA VARALLISUUS BESKATTNINGSBAR FÖRMÖGENHET	9693379	3449480	6243899	6452192	2993988	3458204	9377106
PUOLISO- JA LAPSIVÄHENNYKSET MAKE/MAKA- OCH BARNAVDRAG	1785752	725877	1059875	1471951	683420	788531	2118631
VALTIONVEROT YHTEENSÄ STATSSKATTER SAMMANLAGT	1013482	549877	463605	775604	447353	328251	1320750
1 TULOVERO - INKOMSTSKATT	1007706	547406	460300	772737	445720	327017	1316857
2 VARALLISUUSVERO - FÖRMÖGENHETSSKATT	4208	1612	2596	1755	886	869	2270
3 VERONKOROTUS - SKATTEFÖRHÖJNING	1562	859	703	1113	747	366	1622
KUNNALLISVERO - KOMMUNALSKATT	1388403	703127	685276	1124662	615859	508803	1786108
KIRKOLLISVERO - KYRKOSKATT	106598	50588	56010	90913	48678	42235	138627
KANSANELÄKE- JA SAIRAUSSIVAKUUTUSMAKSUT FOLKPENSIONS- OCH SJUKFÖRSÄKRINGSAVGIPTER	251445	127942	123503	200502	109162	91340	317486
METSÄNHOITOMAKSU - SKOGSVÅRDSAVGIPT	9048	526	8522	4996	1122	3874	6221
VEROT JA VERONLUONTEISET MAKSUT YHTEENSÄ SKATTER OCH AVGIPTER AV SKATTENATUR SAMMANLAGT	2768973	1432059	1336914	2196679	1222174	974505	3569189
VALTIONVERON ALAISET TULOT MIINUS VEROT VID STATSBEKATTN. SKATTEPLIKTLIGA INKOMSTER MINUS SKATTER .	7939534	3784194	4155340	6443322	3328964	3114358	9808569

KAUPUNGIT STÄDER URBAN COMMUNES	MUUT KUNNAT ÖVRIGA KOMMUNER RURAL COMMUNES	KESKI-SUOMEN LÄÄNI MELLERSTA FINLANDS LÄN	KAUPUNGIT STÄDER URBAN COMMUNES	MUUT KUNNAT ÖVRIGA KOMMUNER RURAL COMMUNES	VAASAN LÄÄNI VASA LÄN	KAUPUNGIT STÄDER URBAN COMMUNES	MUUT KUNNAT ÖVRIGA KOMMUNER RURAL COMMUNES	OULUN LÄÄNI ULEÄBORGES LÄN	KAUPUNGIT STÄDER URBAN COMMUNES	MUUT KUNNAT ÖVRIGA KOMMUNER RURAL COMMUNES	LAPIN LÄÄNI LAPPLANDS LÄN	KAUPUNGIT STÄDER URBAN COMMUNES	MUUT KUNNAT ÖVRIGA KOMMUNER RURAL COMMUNES
112380	97008	203629	104721	98908	362170	181752	180418	339944	155285	184659	161944	75792	86152
28706	25025	52889	26585	26304	102627	50092	52535	109447	46198	63249	44242	20356	23886
7873225	5504533	13360271	7422961	5937310	22210499	12029244	10181255	22037305	11113823	10923482	10658157	5396936	5261221
7850272	5483840	13293326	7401504	5891822	22085871	11974810	10111061	21963189	11095345	10867844	10620908	5385396	5235512
5643071	3219418	7301737	5056994	2244743	14439987	8368248	6071739	15302931	8200505	7102426	7492606	3920503	3572103
108832	84964	180316	95149	85167	313882	163516	150366	336947	156911	180036	152594	72902	79692
127441	95928	208373	110226	98147	310302	174375	135927	448835	201968	246867	295581	126741	168840
359143	476088	750834	334003	416831	1362909	585715	777194	1186426	434700	751726	531006	218170	312836
997100	605492	1557174	899004	658170	2451712	1472469	979243	2344923	1275471	1069452	1185603	665510	520093
119052	580736	481227	123994	357233	1486037	362994	1123043	803373	121964	681409	225803	41103	184700
231835	206706	409136	193925	215211	860468	410816	449652	706013	315752	390261	369332	162945	206387
39689	19677	55938	34065	21873	97797	59987	37810	93102	59132	33970	36483	21263	15220
54913	36179	87376	51331	36045	182984	102559	80425	132796	70524	62272	59247	33565	25682
77979	88963	132662	61541	71121	345077	140802	204275	317003	112633	204370	115830	49376	66454
4494	3829	11550	4965	6585	45296	24053	21243	28495	11923	16572	31191	14798	16393
66702	54967	121728	66221	55507	215616	113143	102473	230767	96636	134131	95416	40852	54564
957577	844788	1730623	864749	865874	3183862	1561380	1622482	2987580	1324518	1663062	1413077	641067	772010
1538196	1433329	2835282	1399528	1435754	5173409	2502334	2671075	4967626	2137713	2829913	2281475	1026798	1254677
6919160	4656642	11634386	6561794	5072592	19049695	10480340	8569355	19052510	9793466	9259044	9246419	4757893	4488526
6330645	4071750	10497581	6019651	4477930	16983301	9504424	7478877	17063846	8984272	8079574	8368099	4370633	3997466
7753944	8121672	16103336	7710434	8392902	31838000	14964784	16873216	25084138	10886823	14197315	11754292	5314814	6439478
5834567	4555302	10296095	5258849	5037246	20625224	10078271	10546953	17597161	8256363	9340798	8766454	4183508	4582946
4536207	4840899	9768305	4667093	5101212	17790089	8595540	9194549	14052108	6224683	7827425	6227644	2837167	3390477
1076661	1041970	2125264	1038070	1087194	4173743	2017481	2156262	3749146	1607380	2141766	1604547	708243	896304
850587	470163	1364588	823455	541133	2110194	1241890	868304	2192542	1227738	964804	1070691	583495	487196
848542	468315	1360391	821272	539119	2100596	1236358	864238	2186876	1224712	962164	1067604	582126	485478
1245	1025	2696	1346	1350	6223	3690	2533	2661	1528	1133	1896	809	1087
798	824	1498	035	663	3380	1843	1537	3005	1497	1508	1194	559	635
1083086	703022	1788945	1013906	775039	2984782	1671069	1313713	2951252	1528275	1422977	1456242	758931	697311
80150	58477	137521	76684	60837	247572	128920	118652	221813	105444	116369	101702	50211	51491
193002	124484	320803	183925	136878	521529	290218	231311	526639	276389	250250	256156	133174	122982
1100	5121	7462	1855	5607	9228	2406	6822	6276	1082	5194	2940	408	2532
2207926	1361263	3619319	2099825	1519494	5873300	3334501	2538799	5898524	3138930	2759594	2887727	1526220	1361507
5665299	4143270	9740956	5323137	4417819	16337199	8694743	7642456	16138781	7974893	8163888	7770431	3870717	3899714

4. LUONNOLLISTEN HENKILÖIDEN LUKU, TULOT, VARAT, VÄHENNYKSET JA VEROT IÄN JA SUKUPUOLEN MUKAAN
 FYSISKA PERSONERS ANTAL, INKOMSTER, TILLGÅNGAR, AVDRAG OCH SKATTER ENLIGT ÅLDER OCH KÖN
 NUMBER, INCOME, ASSETS, DEDUCTIONS AND TAXES OF INDIVIDUALS BY AGE AND SEX

RAHAMÄÄRÄT - PENGAR I - MONEY UNIT, 1000 MK

LUKU, TULOT, VARAT, VÄHENNYKSET JA VEROT
 ANTAL, INKOMSTER, TILLGÅNGAR, AVDRAG OCH SKATTER
 NUMBER, INCOME, ASSETS, DEDUCTIONS AND TAXES

TULONSAAJAT IKÄRYHMITÄIN
 INKOMSTTAGARE ENLIGT ÅLDER
 INCOME EARNERS BY AGE

MOLEMMAT SUKUPUOLET - BÅDA KÖNEN - BOTH SEXES

	YHTEENSÄ SUMMA TOTAL	-16	17-19	20-24	25-34
TULONSAAJIEN LUKU ANTAL INKOMSTTAGARE	4096911	224811	175053	348654	754730
ALAIKÄISTEN LASTEN LUKU ANTAL MINDERÅRIGA BARN	1033071	26	525	14045	285959
VALTIONVERON ALAISET TULOT VID STATSBEKATTNINGEN SKATTEPLIKTIGA INKOMSTER	294894570	936360	3896948	17518238	63167581
KUNNALLISVERON ALAISET TULOT VID KOMMUNALBEKATTNINGEN SKATTEPLIKTIGA INKOMSTER	293828867	952749	3910005	17490101	62743707
1 TYÖTULOT ARBETSINKOMSTER	208266278	521497	3475049	15596838	53926751
2 PÄIVÄ- JA KÄITYSRAHAT - DAG- OCH MODERSKAPSPENNINGAR	3739241	771	25130	338441	1711321
3 TYÖTTÖMYYSTURVAETUDET - UTKOMSTSKYDD FÖR ARBETSLÖSA	3395157	414	94957	415540	945949
4 KANSANELÄKKEET - FOLKPENSIONER	13058862	5322	37051	89682	279965
5 MUUT ELÄKKEET - ÖVRIGA PENSIONER	34099426	234515	83131	66516	320577
6 MAATILATALOUDEN TULOT - INKOMSTER AV GÅRDSBRUK	8651947	3247	9059	132768	1183998
7 LIIKE- JA AMMATTITULOT - INKOMSTER AV RÖRELSE OCH YRKE	8996744	767	4924	132857	1539521
8 KIINTEISTÖ-, ASUNTO- JA VUOKRATULOT INKOMSTER AV FASTIGHET, BOSTADS- OCH HYRESINKOMSTER	1564967	9706	6834	25876	140995
9 OMAISUUSTULOT - INKOMSTER AV FÖRMÖGENHET	2449950	117503	37620	87718	300219
10 TULOT YHTYMÄSTÄ - INKOMSTER FRÅN SAMMANSLUTNING	2803749	3828	7187	69373	484823
11 TULOT ULKOMAILTA - INKOMSTER FRÅN UTLANDET	372547	3058	13341	54922	64025
12 MUUT TULOT - ÖVRIGA INKOMSTER	3192145	10257	13687	207596	1259796
VÄHENNYKSET VALTIONVEROTUKSESSA YHTEENSÄ AVDRAGEN VID STATSBEKATTNINGEN SAMMANLAGT	35422618	302221	271864	1602845	8365896
VÄHENNYKSET KUNNALLISVEROTUKSESSA YHTEENSÄ AVDRAGEN VID KOMMUNALBEKATTNINGEN SAMMANLAGT	56233538	762235	1105690	2583913	11117582
VALTIONVEROTUKSESSA VEROTETTAVA TULO VID STATSBEKATTNINGEN BESKATTNINGSBAR INKOMST	259569854	636213	3624634	15921936	54831689
KUNNALLISVEROTUKSESSA VEROTETTAVA TULO VID KOMMUNALBEKATTNINGEN BESKATTNINGSBAR INKOMST	238511624	196909	2810239	14942459	51841564
VERONALAISET VARAT SKATTEPLIKTIGA TILLGÅNGAR	335552682	2086370	1311147	7212745	49597177
VELAT JA VELVOITTEET GÄLD OCH FÖRPLIKTELSEER	222045466	87901	804768	12821019	72463238
VEROTETTAVA VARALLISUUS BESKATTNINGSBAR FÖRMÖGENHET	203296749	2030453	999814	2657453	15464251
PUOLISO- JA LAPSIVÄHENNYKSET MAKE/MAKA- OCH BARNAVDRAG	41512384	80	4171	252626	5299262
VALTIONVEROT YHTEENSÄ STATSSKATTER SAMMANLAGT	34481641	16213	89541	1111409	6693999
1 TULOVERO - INKOMSTSKATT	34299675	14299	88503	1107206	6671910
2 VARALLISUUSVERO - FÖRMÖGENHETSSKATT	116310	1880	761	1330	5281
3 VERONKOROTUS - SKATTEFÖRHÖJNING	65662	21	275	2872	16816
KUNNALLISVERO - KOMMUNALSKATT	39089833	31959	463456	2455520	8493968
KIRKOLLISVERO - KYRKOSKATT	2694442	2237	34768	181290	589362
KANSANELÄKE- JA SAIRAUSVAKUUTUSMAKSUT FOLKPENSIONS- OCH SJUKFÖRSÄKRINGSAVGIFTER	7293790	5097	90940	483943	1686296
METSÄNHOITOMAKSU - SKOCVÅRDSAVGIFT	78495	35	65	926	8584
VEROT JA VERONLUONTEISET MAKSUT YHTEENSÄ SKATTER OCH AVGIFTER AV SKATTENATUR SAMMANLAGT	83638183	55570	678803	4233095	17472253
VALTIONVERON ALAISET TULOT MIINUS VEROT VID STATSBEKATTN. SKATTEPLIKTIGA INKOMSTER MINUS SKATTER	211256406	880803	3218143	13285155	45695315

MOLEMMAT SUKUPUOLET - BÄDA KÖNEN - BOTH SEXES				MIEHET - MÄN - MALES				
35-44	45-54	55-64	65-	YHTEENSÄ SUMMA TOTAL	-16	17-19	20-24	25-34
837294	572800	506426	677143	1965960	116095	89140	177075	385705
563608	147755	19658	1495	909323	1	96	8326	242919
84105221	57587093	36761650	30921486	169853718	504984	2191602	9700270	37307166
83436955	57169944	36875589	31249817	171189402	512081	2200015	9694697	37280039
70774315	45643308	17603745	724753	123246435	289866	1978221	8791346	32729390
758633	471480	425734	7721	959314	331	4750	30917	156678
964552	579522	388448	5781	1790706	178	45614	218057	490187
480641	625923	2459477	9080866	4332570	2763	21399	51434	158485
1062367	2560683	10976411	18795221	18384345	120069	44830	47127	217761
2274867	2348569	1851824	847627	5748953	2526	7543	104720	838384
3417577	2353761	1264345	282982	6695512	617	3996	95562	1137396
343535	388473	318333	331185	870459	5150	3357	13800	76289
560832	514739	434117	397191	1417046	60595	19617	46976	177871
965269	698291	421384	153557	2203388	2600	5766	57607	398984
69191	49898	46799	71299	219101	1578	4247	23045	38626
935716	404398	219219	141453	1278025	5847	3591	42428	236896
9996557	5187618	3567107	6128481	20782671	155620	153261	933440	5705371
15368414	7272607	6099411	11923713	30492436	404804	558111	1370519	7108272
74142735	52405042	33204520	24803099	149103688	350424	2038118	8769043	31615138
68409664	50049018	30842387	19419355	141218239	110606	1644672	8345508	30300719
96335931	77029356	56577678	45402281	221148533	1092125	807510	4716679	32639096
79038201	38055008	14661780	4113564	158857086	47487	483859	7417834	50506766
45058577	49167959	45066905	42051487	122757453	1061143	581629	1634746	8104642
12921171	9208799	7521296	6305105	30701340	50	1113	69883	2126125
11516611	8590478	4380760	2082612	23080652	8777	64285	726779	4408153
11468690	8549521	4348550	2050995	22946855	7856	63804	723385	4389794
20020	27314	28370	31332	76426	877	363	780	3443
27906	13637	3815	257	57363	15	99	2584	14901
11214255	8204542	5066820	3159300	23185844	18037	272312	1376257	4970079
751888	559277	351293	224318	1563855	1269	20583	101881	340067
2228683	1607361	861298	330163	4331175	2876	53299	270587	987262
17301	17826	17408	16282	70469	27	51	847	8110
25728743	18979483	10677590	5812676	52232007	31014	410558	2476360	10713667
58376490	38607614	26084084	25108824	117621717	473962	1781057	7223912	26593519

4. LUONNOLLISTEN HENKILÖIDEN LUKU, TULOT, VARAT, VÄHENNYKSET JA VEROT IÄN JA SUKUPUOLEN MUKAAN
 FYSISKA PERSONERS ANTAL, INKOMSTER, TILLGÅNGAR, AVDRAG OCH SKATTER ENLIGT ÅLDER OCH KÖN
 NUMBER, INCOME, ASSETS, DEDUCTIONS AND TAXES OF INDIVIDUALS BY AGE AND SEX

RAHAMÄRRÄT - PENGAR I - MONEY UNIT, 1000 MK

LUKU, TULOT, VARAT, VÄHENNYKSET JA VEROT
 ANTAL, INKOMSTER, TILLGÅNGAR, AVDRAG OCH SKATTER
 NUMBER, INCOME, ASSETS, DEDUCTIONS AND TAXES

TULONSAAJAT IKÄRYHMITÄIN
 INKOMSTTAGARE ENLIGT ÅLDER
 INCOME EARNERS BY AGE

MIEHET - MÄN - MALES

	35-44	45-54	55-64	65-
TULONSAAJIEN LUKU ANTAL INKOMSTTAGARE	428357	287327	239976	242285
ALAIKÄISTEN LASTEN LUKU ANTAL MINDERÅRIGA BARN	502654	135368	18517	1442
VALTIONVERON ALAISET TULOT VID STATSBEKATTNINGEN SKATTEPLIKTIGA INKOMSTER	50828926	34289812	21139884	13891070
KUNNALLISVERON ALAISET TULOT VID KOMMUNALBEKATTNINGEN SKATTEPLIKTIGA INKOMSTER	50982321	34737428	21676578	14106263
1 TYÖTULOT ARBETSINKOMSTER	42347127	26648196	10007822	454455
2 PÄIVÄ- JA ÄITIYSRAHAT - DAG- OCH MODERSKAPSPENNINGAR	224179	280293	257609	4557
3 TYÖTTÖMYYSTURVAETUUEDT - UTKOMSTSKYDD FÖR ARBETSLÖSA	545254	312198	177137	2054
4 KANSANELÄKKEET - FOLKPENSIONER	258421	303445	998191	2538479
5 MUUT ELÄKKEET - ÖVRIGA PENSIONER	625568	1532921	6287558	9508509
6 MAATILATALOUDEN TULOT - INKOMSTER AV GÅRDSBRUK	1502166	1445244	1272665	575709
7 LIIKE- JA AMMATTITULOT - INKOMSTER AV RÖRELSE OCH YRKE	2532301	1748311	981207	196122
8 KIINTEISTÖ-, ASUNTO- JA VUOKRATULOT INKOMSTER AV FASTIGHET, BOSTADS- OCH HYRESINKOMSTER	194046	230936	183007	163859
9 OMAISUUSTULOT - INKOMSTER AV FÖRMÖGENHET	352023	312685	253289	194000
10 TULOT YHTYMÄSTÄ - INKOMSTER FRÅN SAMMANSLUTNING	771912	541954	330147	94400
11 TULOT ULKOMAILTA - INKOMSTER FRÅN UTLANDET	48193	35752	28743	38905
12 MUUT TULOT - ÖVRIGA INKOMSTER	457154	304289	149811	78011
VÄHENNYKSET VALTIONVEROTUKSESSA YHTEENSÄ AVDRAGEN VID STATSBEKATTNINGEN SAMMANLAGT	6959626	3344248	1756694	1774378
VÄHENNYKSET KUNNALLISVEROTUKSESSA YHTEENSÄ AVDRAGEN VID KOMMUNALBEKATTNINGEN SAMMANLAGT	10304324	4606520	2805652	3334235
VALTIONVEROTUKSESSA VEROTETTAVA TULO VID STATSBEKATTNINGEN BEKATTNINGSBAR INKOMST	43882372	30942347	19388994	12117257
KUNNALLISVEROTUKSESSA VEROTETTAVA TULO VID KOMMUNALBEKATTNINGEN BEKATTNINGSBAR INKOMST	40888323	30227540	18905494	10795379
VERONALAISET VARAT SKATTEPLIKTIGA TILLGÅNGAR	65838575	53015690	38435339	24603527
VELAT JA VELVOITTEET GÄLD OCH FÖRPLIKTELSEER	58437149	28294425	10939424	2730163
VEROTETTAVA VARALLISUUS BEKATTNINGSBAR FÖRMÖGENHET	27605350	31835290	29633937	22300893
PUOLISO- JA LAPSIVÄHENNYKSET MAKE/MAKA- OCH BARNAVDRAG	8342168	7532116	6721378	5908622
VALTIONVEROT YHTEENSÄ STATSSKATTER SAMMANLAGT	7751681	5802260	2985483	1333245
1 TULOVERO - INKOMSTSKATT	7713973	5771903	2961739	1314385
2 VARALLISUUSVERO - FÖRMÖGENHETSSKATT	13773	18103	20385	18668
3 VERONKOROTUS - SKATTEFÖRHÖJNING	23911	12247	3357	172
KUNNALLISVERO - KOMMUNALSKATT	6710777	4961355	3112486	1764527
KIRKOLLISVERO - KYRKOSKATT	436656	329001	210722	123664
KANSANELÄKE- JA SAIRAUSVAKUUTUSMAKSUT FOLKPENSIONS- OCH SJUKFÖRSÄKRINGSavgifter	1335716	971547	525990	183896
METSÄNHOITOMAKSU - SKOGSVÅRDSavgIFT	16285	16685	15805	12648
VEROT JA VERONLUONTEISET MAKSUT YHTEENSÄ SKATTER OCH avgIFTER AV SKATTENATUR SAMMANLAGT	16251103	12080849	6850477	3418014
VALTIONVERON ALAISET TULOT MIINUS VEROT VID STATSBEKATTN. SKATTEPLIKTLIGA INKOMSTER MINUS SKATTER	34577815	22208970	14289417	10473075

NAISET - KVINNOR - FEMALES

YHTEENSÄ SUMMA TOTAL	-16	17-19	20-24	25-34	35-44	45-54	55-64	65-
2130951	108716	85913	171579	369025	408937	285473	266450	434858
123748	25	429	5719	43040	60954	12387	1141	53
125040862	431386	1705327	7817981	25860414	33276302	23297270	15621775	17030422
122639473	440688	1709997	7795420	25463659	32454666	22432503	15199002	17143548
85019853	231634	1496832	6805495	21197373	28427201	18995113	7595916	270298
2779929	437	20387	307535	1554637	534458	191181	168110	3170
1604474	232	49334	197488	455766	419289	267322	211311	3720
8726292	2562	15681	38282	121493	222236	322471	1461282	6542382
15715072	114454	38296	19388	102811	436795	1027758	4688852	9286707
2902994	719	1506	28030	345621	772710	903325	579149	271910
2301229	148	928	37297	402137	885267	605440	283137	86867
694508	4558	3475	12077	64704	149470	157550	135320	167329
1032893	56915	17999	40736	122345	208813	202059	180831	203191
600366	1218	1423	11773	85835	193359	156347	91235	59134
153445	1479	9102	31881	25402	21008	14145	18057	32404
1914110	4421	10088	165173	1022916	478575	100101	69413	63446
14639945	146584	118590	669421	2660531	3036941	1843366	1810420	4354082
25741098	357411	547569	1213398	4009305	5064082	2666093	3293753	8589473
110466178	285806	1586518	7152905	23216544	30260345	21462705	13815519	12685827
97293377	86326	1165555	6596936	21540847	27521363	19821483	11936890	8623970
114404165	994252	503660	2496065	16958077	30497363	24013670	18142341	20798756
63188373	40419	320919	5403212	21956461	20601039	9760594	3722343	1383405
80539311	969344	418217	1022733	7359633	18253245	17332707	15432974	19750617
10811068	30	3058	182751	3173163	4579043	1676714	799940	396491
11400982	7429	25266	384635	2285869	3764938	2788220	1395273	749349
11352818	6421	24693	383809	2282109	3754710	2777627	1386814	736607
39882	992	394	549	1829	6214	9193	7997	12651
8291	7	172	270	1896	3986	1374	437	76
15903985	13930	191142	1079272	3523901	4503480	3243188	1954348	1394753
1130578	953	14184	79399	249296	315230	230255	140580	100666
2962607	2219	37641	213356	699044	892962	635806	335294	146258
8023	7	12	66	485	1013	1149	1629	3633
31406199	24551	268247	1756730	6758597	9477641	6898628	3827109	2394678
93634677	406832	1437083	6061228	19101815	23798673	16398630	11794669	14635744

5A LUONNOLLISTEN HENKILÖIDEN LUKU LÄÄNEITTÄIN VALTIONVERON ALAISTEN TULOJEN MUKAAN
 FYSISKA PERSONERS ANTAL LÄNSVIS ENLIGT SKATTEPLIKTIGA INKOMSTER VID STATSBEKATTNINGEN
 NUMBER OF INDIVIDUALS BY PROVINCE AND INCOME SUBJECT TO STATE TAXATION

LÄÄNI LÄN PROVINCE	YHTEENSÄ SUMMA TOTAL	VALTIONVERON ALAISTEN TULOJEN LUOKKA, MK INKOMSTKLASS ENLIGT SKATTEPLIKTIGA INKOMSTER VID STATS - BEKATTNINGEN MK INCOME BRACKET BY INCOME SUBJECT TO STATE TAXATION ,MK					
		10 - 9999	10000 - 19999	20000 - 29999	30000 - 39999	40000 - 49999	50000 - 59999
KOKO MAA HELA RIKET	4096911	333247	209902	412810	384645	310951	255399
UUDENMAAN - NYLANDS	1033865	79879	44333	64039	69504	65615	53023
TURUN-PORIN - ÅBO-BJÖRNEBORGS	595656	45523	30950	64409	60105	46291	38061
AHVENANMAA - ÅLAND	22081	2426	1056	2009	1810	1460	1277
HÄMEEN - TAVASTEUS	570671	43000	29009	54294	56746	46359	36640
KYMEN - KYMMENE	280658	21594	14230	29140	28100	23180	18355
MIKKELIN - S:T MICHELS	173410	14529	10157	22583	18904	14248	11794
POHJOIS-KARJALAN - NORRA-KARELENS	143495	11890	8510	20602	16121	11967	10093
KUOPION - KUOPIO	209388	17241	11935	27069	22450	16923	13940
KESKI-SUOMEN - MELLERSTA FINLANDS	203629	16786	10974	24077	21150	16664	13429
VAASAN - VASA	362170	34853	21046	47598	39617	27969	24243
OULUN - ULEÅBORGS	339944	30253	19163	40648	34249	26774	23093
LAPIN - LAPPLANDS	161944	15273	8539	16342	15889	13501	11451
KAUPUNGIT STÄDER	2553682	194997	118594	205641	215457	192094	156479
UUDENMAAN - NYLANDS	847664	64863	34815	47406	53604	53824	43387
TURUN-PORIN - ÅBO-BJÖRNEBORGS	365510	25814	17756	34191	35173	29252	23879
AHVENANMAA - ÅLAND	8718	633	381	589	582	630	538
HÄMEEN - TAVASTEUS	364471	25902	17196	30312	35270	30784	24075
KYMEN - KYMMENE	191973	14196	8973	16763	18128	16184	12798
MIKKELIN - S:T-MICHELS	75538	5855	3777	7020	7093	6056	5071
POHJOIS-KARJALAN - NORRA KARELENS	69878	5441	3757	8096	7257	5817	4952
KUOPION - KUOPIO	112380	8813	5667	10758	10719	9048	7404
KESKI-SUOMEN - MELLERSTA FINLANDS	104721	8207	5197	10038	9874	8323	6795
VAASAN - VASA	181752	16391	9628	19712	17884	14280	12044
OULUN - ULEÅBORGS	155285	12621	7838	14331	13328	11740	10308
LAPIN - LAPPLANDS	75792	6261	3609	6425	6545	6156	5228
MUUT KUNNAT ÖVRIGA KOMMUNER	1543229	138250	91308	207169	169188	118857	98920
UUDENMAAN - NYLANDS	186201	15016	9518	16633	15900	11791	9636
TURUN-PORIN - ÅBO-BJÖRNEBORGS	230146	19709	13194	30218	24932	17039	14182
AHVENANMAA - ÅLAND	13363	1793	675	1420	1228	830	739
HÄMEEN - TAVASTEUS	206200	17098	11813	23982	21476	15575	12565
KYMEN - KYMMENE	88685	7398	5257	12377	9972	6996	5557
MIKKELIN - S:T MICHELS	97872	8674	6380	15563	11811	8192	6723
POHJOIS-KARJALAN - NORRA KARELENS	73617	6449	4753	12506	8864	6150	5141
KUOPION - KUOPIO	97008	8428	6268	16311	11731	7875	6536
KESKI-SUOMEN - MELLERSTA FINLANDS	98908	8579	5777	14039	11276	8341	6634
VAASAN - VASA	180418	18462	11418	27886	21733	13689	12199
OULUN - ULEÅBORGS	184659	17632	11325	26317	20921	15034	12785
LAPIN - LAPPLANDS	86152	9012	4930	9917	9344	7345	6223

LÄÄNI

 VALTIONVERON ALAISTEN TULOJEN LUOKKA, MK
 INKOMSTKLASS ENLIGT SKATTEPLIKTIGA INKOMSTER VID STATSBSKATTNINGEN
 INCOME BRACKET BY INCOME SUBJECT TO STATE TAXATION, MK

	60000- 79999	80000- 99999	100000- 124999	125000- 149999	150000- 199999	200000- 299999	300000-	MUUT ÖVRIGA OTHERS
KOKO MAA HELA RIKET	593925	566741	442246	227194	187881	89316	30427	52227
UUENMAAN - NYLANDS	132017	153851	139708	80488	76737	44223	17363	13085
TURUN-PORIN - ÅBO-BJÖRNEBORGS	90428	82071	62747	30463	23405	10198	3194	7811
AHVENANMAA - ÅLAND	2757	2687	2228	1376	1216	621	162	996
HÄMEEN - TAVASTEUS	87989	82108	61941	28888	22668	10046	3290	7693
KYMEN - KYMMENE	40925	36745	30435	17288	11948	4211	1158	3349
MIKKELIN - S:T MICHELS	27164	23235	14792	6537	4902	1857	528	2180
POHJOIS-KARJALAN - NORRA-KARELENS	21285	18568	12208	5106	3739	1416	351	1639
KUOPION - KUOPIO	31804	27829	18715	8968	6870	2823	760	2061
KESKI-SUOMEN - MELLERSTA FINLANDS	30404	27769	19190	9775	7270	2969	761	2411
VAASAN - VASA	54399	46038	30938	14182	10946	4221	1165	4955
OULUN - ULEÅBORGS	50992	44933	32472	15843	12045	4558	1210	3711
LAPIN - LAPPLANDS	23761	20907	16872	8280	6135	2173	485	2336
K A U P U N G I T S T Ä D E R	374963	374729	304567	160413	136081	68685	25269	25713
UUENMAAN - NYLANDS	107387	127741	117220	67824	65621	38926	15827	9219
TURUN-PORIN - ÅBO-BJÖRNEBORGS	57648	53080	40808	19771	15221	6802	2329	3786
AHVENANMAA - ÅLAND	1237	1219	1075	647	630	359	105	93
HÄMEEN - TAVASTEUS	57778	54194	41372	19246	15260	6982	2433	3667
KYMEN - KYMMENE	28748	26137	22009	12962	9075	3208	941	1851
MIKKELIN - S:T MICHELS	12744	11761	7974	3533	2650	1103	351	550
POHJOIS-KARJALAN - NORRA KARELENS	11007	9737	6885	2907	2238	912	236	636
KUOPION - KUOPIO	18148	16407	11530	5841	4531	2015	588	911
KESKI-SUOMEN - MELLERSTA FINLANDS	15897	15089	11455	6182	4470	1807	511	876
VAASAN - VASA	28382	25395	17868	8184	6379	2645	793	2167
OULUN - ULEÅBORGS	24430	22980	17465	8760	6630	2773	848	1233
LAPIN - LAPPLANDS	11557	10989	8906	4556	3376	1153	307	724
M U U T K U N N A T Ö V R I G A K O M M U N E R	218962	192012	137679	66781	51800	20631	5158	26514
UUENMAAN - NYLANDS	24630	26110	22488	12664	11116	5297	1536	3866
TURUN-PORIN - ÅBO-BJÖRNEBORGS	32780	28991	21939	10692	8184	3396	865	4025
AHVENANMAA - ÅLAND	1520	1468	1153	729	586	262	57	903
HÄMEEN - TAVASTEUS	30211	27914	20569	9642	7408	3064	857	4026
KYMEN - KYMMENE	12177	10608	8426	4326	2873	1003	217	1498
MIKKELIN - S:T MICHELS	14420	11474	6818	3004	2252	754	177	1630
POHJOIS-KARJALAN - NORRA KARELENS	10278	8831	5323	2199	1501	504	115	1003
KUOPION - KUOPIO	13656	11422	7185	3127	2339	808	172	1150
KESKI-SUOMEN - MELLERSTA FINLANDS	14507	12680	7735	3593	2800	1162	250	1535
VAASAN - VASA	26017	20643	13070	5998	4567	1576	372	2788
OULUN - ULEÅBORGS	26562	21953	15007	7083	5415	1785	362	2478
LAPIN - LAPPLANDS	12204	9918	7966	3724	2759	1020	178	1612

58 LUONNOLLISTEN HENKILÖIDEN VALTIONVERON ALAISET TULOT LÄÄNEITTÄIN VALTIONVERON ALAISTEN TULOJEN MUKAAN
 FYSISKA PERSONERS SKATTEPLIKTIGA INKOMSTER VID STATSBESKATTNINGEN LÄNSVIS ENLIGT SKATTEPLIKTIGA INKOMSTER VID
 STATSBESKATTNINGEN, 1000 MK
 INCOME SUBJECT TO STATE TAXATION OF INDIVIDUALS BY PROVINCE AND INCOME SUBJECT TO STATE TAXATION, 1000 MK

LÄÄNI LÄN	YHTEENSÄ SUMMA TOTAL	VALTIONVERON ALAISTEN TULOJEN LUOKKA, MK INKOMSTKLASS ENLIGT SKATTEPLIKTIGA INKOMSTER VID STATSBESKATTNINGEN, MK INCOME BRACKET BY INCOME SUBJECT TO STATE TAXATION, MK					
		10 - 9999	10000 - 19999	20000 - 29999	30000 - 39999	40000 - 49999	50000 - 59999
KOKO MAA HELA RIKET	294894570	1200722	3093377	10314709	13424465	13917704	14047074
UUDENMAAN - NYLANDS	91919574	279965	651563	1596663	2443765	2937843	2913767
TURUN-PORIN - ÅBO-BJÖRNEBORGS	41041534	169312	455107	1604794	2096618	2070262	2094821
AHVENANMAA - ÅLAND	1568666	7130	15463	50551	63270	65351	69990
HÄMEEN - TAVASTEHUS	39955474	155950	427344	1354334	1989219	2071774	2015322
KYMEN - KYMMENE	19416821	75490	210440	722630	981772	1037700	1009610
MIKKELIN - S:T MICHELS	10708509	54370	150293	564692	657607	637146	649398
POHJOIS-KARJALAN - NORRA-KARELENS	8640002	42704	126220	515380	558610	536049	555097
KUOPIO - KUOPIO	13377758	62688	176205	677482	780197	758077	767021
KESKI-SUOMEN - MELLERSTA FINLANDS	13360271	61135	161993	601791	736881	746280	738819
VAASAN - VASA	22210499	128804	310439	1193551	1372836	1251523	1334015
OULUN - ULEÅBORGS	22037305	110713	282236	1020193	1189516	1199774	1270053
LAPIN - LAPPLANDS	10658157	52461	126074	412648	554174	605925	629161
K A U P U N G I T S T Ä D E R	198577042	686792	1751438	5118756	7560956	8601371	8606027
UUDENMAAN - NYLANDS	77613371	223574	512309	1182504	1889687	2411359	2383690
TURUN-PORIN - ÅBO-BJÖRNEBORGS	26254483	95081	261985	848203	1233076	1308578	1314183
AHVENANMAA - ÅLAND	746000	2467	5675	14602	20546	28223	29484
HÄMEEN - TAVASTEHUS	26455482	92028	254534	755196	1241634	1376012	1323740
KYMEN - KYMMENE	13904127	48026	132755	412630	635759	724986	703957
MIKKELIN - S:T-MICHELS	5216252	20978	56002	174021	249056	270738	279341
POHJOIS-KARJALAN - NORRA KARELENS	4551138	19267	55937	201863	252917	260789	272544
KUOPIO - KUOPIO	7873225	31084	83985	268377	374693	405546	407692
KESKI-SUOMEN - MELLERSTA FINLANDS	7422961	29369	76741	250478	345488	373199	373944
VAASAN - VASA	12029244	59016	142357	491633	623069	639116	662769
OULUN - ULEÅBORGS	11113823	44242	115939	357930	465629	526498	566999
LAPIN - LAPPLANDS	5396936	21660	53219	161319	229402	276327	287684
M U U T K U N N A T Ö V R I G A K O M M U N E R	96317528	513930	1341939	5195953	5863509	5316333	5441047
UUDENMAAN - NYLANDS	14306203	56391	139254	414159	554078	526484	530077
TURUN-PORIN - ÅBO-BJÖRNEBORGS	14787051	74231	193122	756591	863542	761684	780638
AHVENANMAA - ÅLAND	822666	4663	9788	35949	42724	37128	40506
HÄMEEN - TAVASTEHUS	13499992	63922	172810	599138	747585	695762	691582
KYMEN - KYMMENE	5512694	27464	77685	310000	346013	312714	305653
MIKKELIN - S:T MICHELS	5492257	33392	94291	390671	408551	366408	370057
POHJOIS-KARJALAN - NORRA KARELENS	4088864	23437	70283	313517	305693	275260	282553
KUOPIO - KUOPIO	5504533	31604	92220	409105	405504	352531	359329
KESKI-SUOMEN - MELLERSTA FINLANDS	5937310	31766	85252	351313	391393	373081	364875
VAASAN - VASA	10181255	69788	168082	701918	749767	612407	671246
OULUN - ULEÅBORGS	10923482	66471	166297	662263	723887	673276	703054
LAPIN - LAPPLANDS	5261221	30801	72855	251329	324772	329598	341477

LÄÄNI
LÄN
PROVINCE

VALTIONVERON ALAISTEN TULOJEN LUOKKA, MK
INKOMSTKLASS ENLIGT SKATTEPLIKTIGA INKOMSTER VID STATSBSKATTNINGEN
INCOME BRACKET BY INCOME SUBJECT TO STATE TAXATION, MK

	60000 - 79999	80000 - 99999	100000- 124999	125000- 149999	150000- 199999	200000- 299999	300000-	MUUT ÖVRIGA OTHERS
K O K O M A A H E L A R I K E T	41748454	50739692	49142377	30936066	31989562	21011651	13328703	1
UUDENMAAN - NYLANDS	9322948	13810805	15566664	10974682	13127396	10454065	7839444	1
TURUN-PORIN - ÅBO-BJÖRNEBORGS	6353032	7342807	6969430	4143445	3973621	2394857	1373428	0
AHVENANMAA - ÅLAND	193687	240814	247937	187745	207650	145521	73552	0
HÄMEEN - TAVASTEUS	6185425	7349631	6874971	3930122	3851317	2358130	1391933	0
KYMEN - KYMMENE	2866478	3289813	3388485	2353859	2018186	984024	478329	0
MIKKELIN - S:T MICHELS	1906983	2075012	1634544	890493	831193	434573	222208	0
POHJOIS-KARJALAN - NORRA-KARELENS	1492406	1660171	1350310	694900	635620	329180	143356	0
KUOPION - KUOPIO	2234911	2486904	2075454	1222052	1165706	663511	307558	0
KESKI-SUOMEN - MELLERSTA FINLANDS	2135778	2479960	2129738	1328078	1236168	694415	309231	0
VAASAN - VASA	3810841	4115231	3426103	1929071	1857192	985720	495166	0
OULUN - ULEÅBORGS	3581470	4014784	3605091	2155775	2047023	1064742	495939	0
LAPIN - LAPPLANDS	1664495	1873760	1873650	1125844	1038490	502913	198559	0
K A U P U N G I T S T Ä D E R	26394230	33575286	33863802	21849051	23195935	16202165	11171242	1
UUDENMAAN - NYLANDS	7585803	11471191	13063018	9248229	11231455	9213320	7197237	1
TURUN-PORIN - ÅBO-BJÖRNEBORGS	4053558	4749172	4531715	2689406	2587393	1600701	981434	0
AHVENANMAA - ÅLAND	87143	109399	119755	88029	107385	84935	48357	0
HÄMEEN - TAVASTEUS	4063104	4851946	4591925	2619387	2593196	1641840	1050946	0
KYMEN - KYMMENE	2013874	2340628	2451125	1766602	1531418	751962	390395	0
MIKKELIN - S:T-MICHELS	897811	1052095	880783	481218	451308	258658	144242	0
POHJOIS-KARJALAN - NORRA KARELENS	771730	871097	761942	395618	381105	212749	93583	0
KUOPION - KUOPIO	1277308	1467053	1279978	795476	769854	474720	237461	0
KESKI-SUOMEN - MELLERSTA FINLANDS	1118142	1349059	1273605	839675	760962	423417	208881	0
VAASAN - VASA	1992062	2272585	1980660	1113857	1082424	620156	349540	0
OULUN - ULEÅBORGS	1721998	2056424	1939974	1192247	1128453	652216	345276	0
LAPIN - LAPPLANDS	811697	984637	989322	619307	570982	267491	123890	0
M U U T K U N N A T Ö V R I G A K O M M U N E R	15354224	17164406	15278575	9087015	8793627	4809486	2157461	0
UUDENMAAN - NYLANDS	1737145	2339614	2503646	1726453	1895941	1240745	642207	0
TURUN-PORIN - ÅBO-BJÖRNEBORGS	2299474	2593635	2437715	1454039	1386228	794156	391994	0
AHVENANMAA - ÅLAND	106544	131415	128182	99716	100265	60586	25195	0
HÄMEEN - TAVASTEUS	2122321	2497685	2283046	1310735	1258121	716290	340987	0
KYMEN - KYMMENE	852604	949185	937360	587257	486768	232062	87934	0
MIKKELIN - S:T MICHELS	1009172	1022917	753761	409275	379885	175915	77966	0
POHJOIS-KARJALAN - NORRA KARELENS	720676	789074	588368	299282	254515	116431	49773	0
KUOPION - KUOPIO	957603	1019851	795476	426576	395852	188791	70097	0
KESKI-SUOMEN - MELLERSTA FINLANDS	1017636	1130901	856133	488403	475206	270998	100350	0
VAASAN - VASA	1818779	1842646	1445443	815214	774768	365564	145626	0
OULUN - ULEÅBORGS	1859472	1958360	1665117	963528	918570	412526	150663	0
LAPIN - LAPPLANDS	852798	889123	884328	506537	467508	235422	74669	0

5C LUONNOLLISTEN HENKILÖIDEN VEROT LÄÄNEITTÄIN VALTIONVERON ALAISTEN TULOJEN MUKAAN, 1000 MK
 FYSISKA PERSONERS SKATTER LÄNSVIS ENLIGT SKATTEPLIKTIGA INKOMSTER VID STATSBEKATTNINGEN, 1000 MK
 TAXES OF INDIVIDUALS BY PROVINCE AND INCOME SUBJECT TO STATE TAXATION, 1000 MK

LÄÄNI LÄN PROVINCE	YHTEENSÄ SUMMA TOTAL	VALTIONVERON ALAISTEN TULOJEN LUOKKA, MK INKOMSTKLASS ENLIGT SKATTEPLIKTIGA INKOMSTER VID STATS - BEKATTNINGEN, MK INCOME BRACKET BY INCOME SUBJECT TO STATE TAXATION, MK					
		10 - 9999	10000 - 19999	20000 - 29999	30000 - 39999	40000 - 49999	50000 - 59999
K O K O M A A H E L A R I K E T	83638183	31383	221740	554012	1309829	2225414	2913072
UUDENMAAN - NYLANDS	28817507	7718	51343	112981	244056	445514	583746
TURUN-PORIN - ÅBO-BJÖRNEBORGS	11209107	3691	30935	80741	197798	328343	433595
AHVENANMAA - ÅLAND	435202	1651	1228	2780	6663	10789	14464
HÄMEEN - TAVASTEUS	10930940	2894	30085	73039	187279	318378	412121
KYMEN - KYMMENE	5431716	1313	14356	37550	94614	167761	213722
MIKKELIN - S:T MICHELS	2768973	1390	10493	25683	62502	102633	134980
POHJOIS-KARJALAN - NORRA-KARELENS	2196679	872	8335	22592	53969	89217	116222
KUOPION - KUOPIO	3569189	1516	11901	32202	75859	124906	162117
KESKI-SUOMEN - MELLERSTA FINLANDS	3619319	1701	12009	31046	74167	123260	156851
VAASAN - VASA	5873300	4703	22231	59374	135395	210722	285857
OULUN - ULEÅBORGS	5898524	2162	19617	52213	120289	201869	267255
LAPIN - LAPPLANDS	2887727	1772	9207	23811	57238	102022	132142
K A U P U N G I T S T Ä D E R	58526887	14385	131666	316416	749443	1352179	1778409
UUDENMAAN - NYLANDS	24699680	6167	41114	89265	190730	362244	474859
TURUN-PORIN - ÅBO-BJÖRNEBORGS	7299952	1643	18403	47683	116854	204528	271969
AHVENANMAA - ÅLAND	216135	83	425	930	2348	4552	5973
HÄMEEN - TAVASTEUS	7357261	1337	18455	44308	116736	207690	269031
KYMEN - KYMMENE	3992224	692	9601	23992	62930	117209	149873
MIKKELIN - S:T-MICHELS	1432059	319	4346	10018	25167	43498	58233
POHJOIS-KARJALAN - NORRA KARELENS	1222174	281	3928	10399	25213	43707	57711
KUOPION - KUOPIO	2207926	688	6180	15509	37321	66401	86380
KESKI-SUOMEN - MELLERSTA FINLANDS	2099825	440	5876	14209	35304	60886	79434
VAASAN - VASA	3334501	1720	11006	28286	64009	107359	143575
OULUN - ULEÅBORGS	3138930	600	8432	21806	48569	87861	119968
LAPIN - LAPPLANDS	1526220	415	3900	10011	24262	46244	61403
M U U T K U N N A T Ö V R I G A K O M M U N E R	25111296	16998	90074	237596	560386	873235	1134663
UUDENMAAN - NYLANDS	4117827	1551	10229	23716	53326	83270	108887
TURUN-PORIN - ÅBO-BJÖRNEBORGS	3909155	2048	12532	33058	80944	123815	161626
AHVENANMAA - ÅLAND	219067	1568	803	1850	4315	6237	8491
HÄMEEN - TAVASTEUS	3573679	1557	11630	28731	70543	110688	143090
KYMEN - KYMMENE	1439492	621	4755	13558	31684	50552	63849
MIKKELIN - S:T MICHELS	1336914	1071	6147	15665	37335	59135	76747
POHJOIS-KARJALAN - NORRA KARELENS	974505	591	4407	12193	28756	45510	58511
KUOPION - KUOPIO	1361263	828	5721	16693	38538	58505	75737
KESKI-SUOMEN - MELLERSTA FINLANDS	1519494	1261	6133	16837	38863	62374	77417
VAASAN - VASA	2530799	2983	11225	31088	71386	103363	142282
OULUN - ULEÅBORGS	2759594	1562	11185	30407	71720	114008	147287
LAPIN - LAPPLANDS	1361507	1357	5307	13800	32976	55778	70739

LAÄNI
LÄN
PROVINCE

VALTIONVERON ALAISTEN TULOJEN LUOKKA, MK
INKOMSTKLASS ENLIGT SKATTEPLIKTIGA INKOMSTER VID STSTSBEKATTNINGEN
INCOME BRACKET BY INCOME SUBJECT TO STATE TAXATION, MK

	60000- 79999	80000- 99999	100000- 124999	125000- 149999	150000- 199999	200000- 299999	300000-	MUUT ÖVRIGA OTHERS
K O K O M A A H E L A R I K E T	10406612	14132206	14932460	10232995	11613997	8560129	6491615	12694
UUDENMAAN - NYLANDS	2305484	3871653	4776004	3628946	4731141	4226693	3823853	8383
TURUN-PORIN - ÅBO-BJÖRNEBORGS	1575295	2040854	2088209	1352376	1432748	974780	669131	603
AHVENANMAA - ÅLAND	46964	65394	70977	58052	67661	52804	35191	576
HÄMEEN - TAVASTEHEUS	1527999	2019589	2057742	1282398	1386026	958172	674458	757
KYMEN - KYMMENE	730423	935667	1049709	796125	746678	407441	236112	241
MIKKELIN - S:T MICHELS	474652	573882	493617	295729	305175	179184	108830	224
POHJOIS-KARJALAN - NORRA-KARELENS	370588	457557	405378	230798	235395	136780	68902	76
KUOPION - KUOPIO	564299	696343	636137	410213	431017	274279	148257	144
KESKI-SUOMEN - MELLERSTA FINLANDS	539297	693805	652390	443034	454931	288148	148419	258
VAASAN - VASA	963737	1148204	1048271	649175	689871	413211	241876	668
OULUN - ULEÅBORGS	895114	1108892	1086786	712996	751731	439984	239190	421
LAPIN - LAPPLANDS	412760	520366	567240	373153	381623	208653	97396	343
K A U P U N G I T S T Ä D E R	6611763	9423377	10383121	7268244	8433891	6603679	5450998	9319
UUDENMAAN - NYLANDS	1875684	3230931	4031315	3076140	4064714	3733668	3514764	8087
TURUN-PORIN - ÅBO-BJÖRNEBORGS	1008493	1318319	1367770	882046	933426	650912	477666	237
AHVENANMAA - ÅLAND	20943	29971	34520	27043	34827	30951	23554	13
HÄMEEN - TAVASTEHEUS	1005730	1339646	1384801	858229	933538	666426	510928	404
KYMEN - KYMMENE	516328	671318	765254	601303	567632	312077	193889	122
MIKKELIN - S:T-MICHELS	226238	293828	268326	160070	165092	106958	69942	28
POHJOIS-KARJALAN - NORRA KARELENS	194395	244252	233177	132630	142184	89501	44785	13
KUOPION - KUOPIO	325354	413944	394325	267126	283598	195758	115287	58
KESKI-SUOMEN - MELLERSTA FINLANDS	284280	381672	395345	282137	280900	176761	102555	30
VAASAN - VASA	511931	644398	611583	375986	402123	260229	172092	201
OULUN - ULEÅBORGS	435862	575886	593109	397650	414907	269744	164491	44
LAPIN - LAPPLANDS	206525	279212	303596	207884	210950	110694	61045	82
M U U T K U N N A T Ö V R I G A K O M M U N E R	3794849	4708829	4549339	2964751	3180106	1956450	1040617	3375
UUDENMAAN - NYLANDS	429800	640722	744689	552806	666427	493025	309089	296
TURUN-PORIN - ÅBO-BJÖRNEBORGS	566802	722535	720439	470330	499322	323868	191465	366
AHVENANMAA - ÅLAND	26021	35423	36457	31009	32834	21853	11637	563
HÄMEEN - TAVASTEHEUS	522269	679943	672941	424169	452488	291746	163530	353
KYMEN - KYMMENE	214095	264349	284455	194822	179046	95364	42223	119
MIKKELIN - S:T MICHELS	248414	280054	225291	135659	140083	72226	38888	196
POHJOIS-KARJALAN - NORRA KARELENS	176193	213305	172201	98168	93211	47279	24117	63
KUOPION - KUOPIO	238945	282399	241812	143087	147419	78521	32970	86
KESKI-SUOMEN - MELLERSTA FINLANDS	255017	312133	257045	160897	174031	111387	45864	228
VAASAN - VASA	451806	503806	436688	273189	287748	152982	69784	467
OULUN - ULEÅBORGS	459252	533006	493677	315346	336824	170240	74699	377
LAPIN - LAPPLANDS	206235	241154	263644	165269	170673	97959	36351	261

6A. LUONNOLLISTEN HENKILÖIDEN LUKU, SUKUPUOLEN, IÄN JA VALTIONVERON ALAISTEN TULOJEN MUKAAN
 FYSISKA PERSONERS ANTAL ENLIGT KÖN, ÅLDER OCH SKATTEPLIKTIGA INKOMSTER VID STATSBEKATTNINGEN
 NUMBER OF INDIVIDUALS BY SEX, AGE AND INCOME SUBJECT TO STATE TAXATION

SUKUPUOLI JA IKÄ KÖN OCH ÅLDER SEX AND AGE	YHTEENSÄ SUMMA TOTAL	VALTIONVERON ALAISTEN TULOJEN LUOKKA, MK INKOMSTKLASS ENLIGT SKATTEPLIKTIGA INKOMSTER VID STATSBEKATTN. INCOME BRACKET BY INCOME SUBJECT TO STATE TAXATION, MK						
		10 - 9999	100 0 - 19999	20000 - 29999	30000 - 39999	40000 - 49999	50000 - 59999	
YHTEENSÄ SAMMANLAGT	4096911	333247	209902	412810	384645	310951	255399	
- 16	224811	182612	18014	5014	1716	446	211	
17 - 19	175053	57016	45042	24223	18824	12125	7174	
20 - 24	348654	21118	43082	44570	38963	35407	35221	
25 - 29	373041	8926	14152	21742	21189	23677	28543	
30 - 34	381689	8547	9774	17115	15956	18667	22323	
35 - 39	405014	9568	9788	17031	14880	17141	20606	
40 - 44	432280	10700	8946	15859	14313	16885	19795	
45 - 49	296218	7543	5829	10801	10717	12465	13883	
50 - 54	276582	7855	6438	13147	13703	16107	16090	
55 - 59	254006	7334	6183	18451	24477	25038	20158	
60 - 64	252420	6851	9226	32456	43658	37300	24422	
65 - 69	222615	1654	5944	49258	54658	36170	20274	
70 -	454528	3523	27484	143143	111591	59523	26699	
MIEHET MÄN	1965960	157595	83281	128198	143443	131111	108530	
- 16	116095	93185	9822	2711	951	252	126	
17 - 19	89140	26656	22152	11829	9854	6673	4189	
20 - 24	177075	11891	18402	21786	18120	15747	14871	
25 - 29	190660	4248	5866	9218	8192	8682	9810	
30 - 34	195045	3519	3768	6592	5595	6480	7005	
35 - 39	207001	3567	3919	7232	5980	6466	7122	
40 - 44	221356	3967	3721	7088	6229	6993	7278	
45 - 49	149684	2927	2406	4581	4661	5181	5294	
50 - 54	137643	2639	2574	5188	5684	6669	6800	
55 - 59	123579	1998	1980	5642	8828	11074	10380	
60 - 64	116397	1587	1926	7834	15490	17812	13596	
65 - 69	90297	584	1616	9369	18812	16260	10209	
70 -	151988	827	5129	29128	35047	22822	11850	
NAISET KVINNOR	2130951	175652	126621	284612	241202	179840	146869	
- 16	108716	89427	8192	2303	765	194	85	
17 - 19	85913	30360	22890	12394	8970	5452	2985	
20 - 24	171579	9227	24680	22784	20843	19660	20350	
25 - 29	182381	4678	8286	12524	12997	14995	18733	
30 - 34	186644	5028	6006	10523	10361	12187	15318	
35 - 39	198013	6001	5869	9799	8900	10675	13484	
40 - 44	210924	6733	5225	8771	8084	9892	12517	
45 - 49	146534	4616	3423	6220	6056	7284	8589	
50 - 54	138939	5216	3864	7959	8019	9438	9290	
55 - 59	130427	5336	4203	12809	15649	13964	9778	
60 - 64	136023	5264	7300	24622	28168	19488	10826	
65 - 69	132318	1070	4328	39889	35846	19910	10065	
70 -	302540	2696	22355	114015	76544	36701	14849	

SUKUPUOLI JA IKÄ
KÖN OCH ÅLDER
SEX AND AGE

VALTIONVERON ALAISTEN TULOJEN LUOKKA, MK
INKOMSTKLASS ENLIGT SKATTEPLIKTIGA INKOMSTER VID STATSBEKATTNINGEN, MK
INCOME BRACKET BY INCOME SUBJECT TO STATE TAXATION, MK

	60000 - 79999	80000 - 99999	100000- 124999	1250000- 149999	150000- 199999	200000- 299999	300000-	MUUT ÖVRIGA OTHERS
Y H T E E N S Ä								
S A M M A N L A G T	593925	566741	442246	227194	187881	89316	30427	52227
- 16	161	29	17	13	17	11	5	16545
17 - 19	7328	1891	503	96	28	14	3	786
20 - 24	70865	36658	15049	4153	1607	289	57	1615
25 - 29	86875	77705	51472	21433	12129	3061	443	1694
30 - 34	73127	81065	64212	32953	24266	9556	1809	2319
35 - 39	66841	83851	71628	39358	32142	14972	3993	3215
40 - 44	64960	84772	79028	44838	40442	20613	7088	4041
45 - 49	43512	56272	52953	29745	28210	15307	5990	2991
50 - 54	45141	51844	44278	23629	21124	10368	4003	2855
55 - 59	40599	39339	30243	15371	13896	7015	2971	2931
60 - 64	36706	24191	15350	7161	6606	3876	1900	2717
65 - 69	25748	11935	6995	3302	2717	1563	917	1480
70 -	32062	17189	10518	5142	4697	2671	1248	9038
MIEHET								
MÄN	226686	269652	279381	163815	144282	74862	27353	27771
- 16	92	16	6	8	10	5	3	8908
17 - 19	5074	1621	462	85	22	11	1	511
20 - 24	33028	24152	12469	3671	1460	257	44	1177
25 - 29	31949	43812	37786	17354	9964	2558	385	836
30 - 34	22505	39835	43804	25644	19692	8095	1605	906
35 - 39	19369	35900	45163	29195	25624	12764	3595	1105
40 - 44	18796	33587	45847	31375	31046	17493	6444	1492
45 - 49	12886	21717	29753	20093	20815	12711	5426	1233
50 - 54	15047	21812	26002	16123	15581	8698	3643	1183
55 - 59	17999	17990	17881	10104	10070	5813	2709	1111
60 - 64	19726	12966	9518	4888	4911	3193	1718	1232
65 - 69	14150	7248	4654	2335	2035	1279	771	975
70 -	16065	8996	6036	2940	3052	1985	1009	7102
NAISET								
KVINNOR	367239	297089	162865	63379	43599	14454	3074	24456
- 16	69	13	11	5	7	6	2	7637
17 - 19	2254	270	41	11	6	3	2	275
20 - 24	37837	12506	2580	482	147	32	13	438
25 - 29	54926	33893	13686	4079	2165	503	58	858
30 - 34	50622	41230	20408	7309	4574	1461	204	1413
35 - 39	47472	47951	26465	10163	6518	2208	398	2110
40 - 44	46164	51185	33181	13463	9396	3120	644	2549
45 - 49	30626	34555	23200	9652	7395	2596	564	1758
50 - 54	30094	30032	18276	7506	5543	1670	360	1672
55 - 59	22600	21349	12362	5267	3826	1202	262	1820
60 - 64	16980	11225	5832	2273	1695	683	182	1485
65 - 69	11598	4687	2341	967	682	284	146	505
70 -	15997	8193	4482	2202	1645	686	239	1936

6B. LUONNOLLISTEN HENKILÖIDEN VALTIONVERON ALAISET TULOT SUKUPUOLEN, IÄN JA VALTIONVERON ALAISTEN TULOJEN MUKAAN
 FYSISKA PERSONERS SKATTEPLIKTIGA INKOMSTER VID STATSBSKATTNINGEN ENLIGT KÖN, ÅLDER OCH SKATTEPLIKTIGA IN-
 KOMSTER VID STATSBSKATTNINGEN, 1000 MK
 INCOME SUBJECT TO STATE TAXATION OF INDIVIDUALS BY SEX, AGE AND INCOME SUBJECT TO STATE TAXATION, 1000 MK

SUKUPUOLI JA IKÄ KÖN OCH ÅLDER SEX AND AGE	YHTEENSÄ SUMMA TOTAL	VALTIONVERON ALAISTEN TULOJEN LUOKKA, MK INKOMSTKLASS ENLIGT SKATTEPLIKTIGA INKOMSTER VID STATSBSKATT. INCOME BRACKET Y INCOME SUBJECT TO STATE TAXATION, MK					
		10 - 9999	10000 - 19999	20000 - 29999	30000 - 39999	40000 - 49999	50000 - 59999
YHTEENSÄ SAMMANLAGT	294894570	1200722	3093377	10314709	13424465	13917704	14047074
- 16	936360	453266	248118	120837	58484	19509	11453
17 - 19	3896948	332284	636648	599755	654028	540417	392050
20 - 24	17518238	117257	653915	1107461	1361455	1589108	1940222
25 - 29	28797087	42762	216354	546278	742606	1067017	1575877
30 - 34	34370490	36836	148552	429669	558648	842494	1231575
35 - 39	39288977	38945	147266	425621	521408	773328	1135824
40 - 44	44816248	41077	134107	397544	501899	762650	1091803
45 - 49	31214666	28002	87205	270479	375908	561942	765317
50 - 54	26372405	30592	96090	329630	481928	725485	885548
55 - 59	20911003	28509	92712	466844	862877	1123402	1107154
60 - 64	15850636	28943	142485	820224	1533414	1666269	1340245
65 - 69	11332640	6664	93758	1235848	1905912	1608887	1111981
70 -	19588845	15558	396153	3564468	3865924	2637157	1458003
MIHET MÄN	169853718	562307	1221725	3238858	5021853	5876320	5959763
- 16	504984	240755	134709	65560	32442	10998	6852
17 - 19	2191602	158671	312138	292747	342873	297550	229146
20 - 24	9700270	61439	281822	540689	632511	706642	817978
25 - 29	16752700	19708	89451	230536	287129	390202	540200
30 - 34	20554472	14868	56478	164790	195641	292380	385296
35 - 39	23679196	14645	58436	180776	209251	291395	391155
40 - 44	27149706	14631	55508	178234	218206	315566	399877
45 - 49	18740835	10633	35871	115186	163142	233621	291072
50 - 54	15548976	9676	38546	130406	199646	300836	373917
55 - 59	12156352	6932	29570	144262	310385	499960	569987
60 - 64	8983522	5690	28663	203994	545709	800604	746456
65 - 69	5723801	1817	24207	245074	661676	724505	559677
70 -	8167265	2874	76317	746608	1223226	1012074	648127
NAISET KVINNOR	125040862	638424	1871659	7075848	8402622	8041383	8087317
- 16	431386	212526	113396	55280	26049	8512	4601
17 - 19	1705327	173637	324518	307017	311152	242865	162892
20 - 24	7817981	55812	372099	566767	728942	882471	1122253
25 - 29	12044391	23060	126904	315743	455482	676813	1035680
30 - 34	13816013	21961	92067	264875	363012	550119	846297
35 - 39	15609781	24303	88848	244837	312161	481946	744663
40 - 44	17666527	26457	78591	219322	283682	447092	691922
45 - 49	12473827	17385	51333	155305	212771	328341	474253
50 - 54	10823443	20901	57531	199222	282290	424644	511626
55 - 59	8754669	21580	63134	322599	552473	623435	537177
60 - 64	6867118	23259	113835	616231	987714	865673	593772
65 - 69	5608842	4831	69524	990778	1244227	884397	552309
70 -	11421587	12675	319840	2817862	2642694	1625088	809862

SUKUPUOLI JA IKÄ
KÖN OCH ÅLDER
SEX AND AGE

VALTIONVERON ALAISTEN TULOJEN LUOKKA, MK
INKOMSTKLASS ENLIGT SKATTEPLIKTIGA INKOMSTER VID STATSBSKATTNINGEN, MK
INCOME BRACKET BY INCOME SUBJECT TO STATE TAXATION, MK

	60000- 79999	80000- 99999	100000- 124999	125000- 149999	150000- 199999	200000- 299999	300000-	MUUT ÖVRIGA OTHERS
YHTEENSÄ SAMMANLAGT	41748454	50739692	49142377	30936066	31989562	21011651	13328703	1
- 16	10861	2502	1858	1719	2919	2669	2140	0
17 - 19	498611	165617	55044	12917	4585	3232	1745	0
20 - 24	4925299	3240169	1654748	559765	267224	65899	35687	0
25 - 29	6125069	6932114	5705972	2906062	2040098	702493	194412	0
30 - 34	5184134	7261418	7141877	4479748	4116927	2222724	715890	0
35 - 39	4740164	7530331	7970710	5360830	5465859	3515843	1662837	0
40 - 44	4605353	7621244	8799449	6114221	6894902	4860709	2991278	0
45 - 49	3086299	5059594	5896594	4058191	4821791	3613430	2589863	0
50 - 54	3195517	4651701	4920377	3221374	3606977	2443589	1783624	0
55 - 59	2852114	3526523	3355805	2095982	2376217	1654478	1368402	0
60 - 64	2547014	2158023	1701026	974432	1127491	922302	888757	0
65 - 69	1769513	1059917	774280	449274	462222	372448	481922	0
70 -	2208490	1530560	1164648	701556	802335	631828	612163	0
MIEHET MÄN	15916922	24302654	31173506	22322696	24606032	17656818	11994243	0
- 16	6239	1354	679	1064	1720	1195	1408	0
17 - 19	347772	142149	50540	11430	3600	2558	427	0
20 - 24	2313576	2146259	1373376	495063	242846	58411	29649	0
25 - 29	2271692	3936874	4201532	2354481	1676676	587722	166514	0
30 - 34	1602118	3599304	4892114	3488853	3342003	1885284	635371	0
35 - 39	1374905	3255592	5050189	3981327	4364862	3002286	1504361	0
40 - 44	1329702	3046409	5135836	4282978	5305709	4137533	2729539	0
45 - 49	909192	1970308	3331923	2743643	3565440	3009955	2360852	0
50 - 54	1059837	1974635	2903909	2199333	2666399	2057420	1634422	0
55 - 59	1253349	1621999	1992018	1378463	1726492	1377530	1245405	0
60 - 64	1363547	1160412	1057344	665917	839523	761513	804158	0
65 - 69	976033	645360	515520	318154	347052	305019	399672	0
70 -	1108966	801984	668538	401981	523704	470396	482477	0
NAISET KVINNOR	25813536	26437034	17968867	8613366	7383531	3354835	1334476	0
- 16	4622	1149	1179	655	1199	1473	732	0
17 - 19	150825	23471	4507	1486	985	674	1318	0
20 - 24	2611742	1093892	281377	64696	24382	7488	6038	0
25 - 29	3853383	2995232	1504445	551588	363417	114767	27898	0
30 - 34	3582019	3662127	2249759	990887	774935	337443	80517	0
35 - 39	3365250	4274721	2920527	1379500	1100987	513559	158466	0
40 - 44	3275649	4574839	3663622	1831258	1589178	723183	261749	0
45 - 49	2177115	3089294	2564681	1314520	1256345	603489	229008	0
50 - 54	2135700	2677055	2016455	1022032	940584	386166	149202	0
55 - 59	1598756	1904514	1363780	717522	649736	276952	123003	0
60 - 64	1183483	997604	643682	308514	287971	160792	84600	0
65 - 69	793497	414540	258759	131122	115173	67429	82250	0
70 -	1099527	728575	496109	299575	278638	161429	129685	0

6C. LUONNOLLISTEN HENKILÖIDEN VEROT SUKUPUOLEN, IÄN JA VALTIONVERON ALAISTEN TULOJEN MUKAAN, 1000 MK
 FYSISKA PERSONERS SKATTER ENLIGT KÖN, ÅLDER OCH SKATTEPLIKTIGA INKOMSTER VID STATSBSKATTNINGEN, 1000 MK
 TAXES OF INDIVIDUALS BY SEX, AGE AND INCOME SUBJECT TO STATE TAXATION, 1000 MK

SUKUPUOLI JA IKÄ KÖN OCH ÅLDER SEX AND AGE	YHTEENSÄ SUMMA TOTAL	VALTIONVERON ALAISTEN TULOJEN LUOKKA, MK INKOMSTKLASS ENLIGT SKATTEPLIKTIGA INKOMSTER VID STATSBSKATTN. INCOME BRACKET Y INCOME SUBJECT TO STATE TAXATION, MK					
		10 - 9999	10000 - 19999	20000 - 29999	30000 - 39999	40000 - 49999	50000 - 59999
YHTEENSÄ SAMMANLAGT	83638183	31383	221740	554012	1309829	2225414	2913072
- 16	55570	7458	14324	9698	6419	3298	2535
17 - 19	678803	3523	60836	86467	115530	111490	90878
20 - 24	4233095	1307	64570	154855	233296	316455	431844
25 - 29	7842830	823	18691	65856	116382	197270	332135
30 - 34	9629416	1092	12646	43695	81220	147056	247456
35 - 39	11554134	1599	11750	37509	72099	128496	223631
40 - 44	14174606	3191	10871	32519	63800	126079	219730
45 - 49	10353185	3014	6819	20906	43925	91767	156503
50 - 54	8626294	2737	7145	22558	53311	118911	185990
55 - 59	6501378	2274	5838	20178	74976	169638	228223
60 - 64	4176210	2083	4519	16835	112491	237522	275536
65 - 69	2349601	1002	989	13317	125611	223724	226251
70 -	3463069	1158	2721	29624	210773	353676	292363
MIEHET MÄN	52232007	15440	101006	246459	573570	1003361	1276891
- 16	31014	3760	8087	5637	3744	1933	1564
17 - 19	410558	1712	30624	41930	61156	61710	53300
20 - 24	2476360	662	28812	75960	109872	141358	182266
25 - 29	4757991	382	7623	26633	46040	73659	114186
30 - 34	5955661	580	4549	14967	29261	52795	78129
35 - 39	7240706	667	4678	15043	30429	51514	79056
40 - 44	9010384	1471	4593	15071	30589	56387	83759
45 - 49	6607228	1466	3151	10074	21892	42013	63865
50 - 54	5473622	1445	3535	11897	25643	55642	84830
55 - 59	4137210	1153	2633	9363	29368	82124	124074
60 - 64	2713261	951	1683	6260	42325	123320	159097
65 - 69	1478869	551	471	3580	50476	109471	117510
70 -	1939142	498	571	10059	92780	151433	135264
NAISET KVINNOR	31406198	15947	120750	307551	736257	1222061	1636173
- 16	24551	3686	6233	4058	2680	1366	973
17 - 19	268247	1800	30205	44535	54364	49773	37591
20 - 24	1756730	612	35761	78889	123412	175106	249573
25 - 29	3084829	410	11069	39208	70331	123624	217941
30 - 34	3673756	490	8097	28743	51952	94271	169320
35 - 39	4313418	923	7081	22469	41656	76988	144570
40 - 44	5164219	1710	6281	17463	33205	69700	135979
45 - 49	3745959	1534	3670	10839	22044	49744	92638
50 - 54	3152673	1275	3619	10867	27695	63264	101163
55 - 59	2364144	1128	3216	10818	45579	87514	104138
60 - 64	1462966	1128	2834	10553	70164	114208	116434
65 - 69	870727	452	512	9728	75152	114262	108744
70 -	1523930	660	2133	19564	118000	202233	157087

SUKUPUOLI JA IKÄ
KÖN OCH ÅLDER
SEX AND AGE

VALTIONVERON ALAISTEN TULOJEN LUOKKA, MK
INKOMSTKLASS ENLIGT SKATTEPLIKTIGA INKOMSTER VID STATSBSKATTNINGEN, MK
INCOME BRACKET BY INCOME SUBJECT TO STATE TAXATION, MK

	60000 - 79999	80000 - 99999	100000- 124999	125000- 149999	150000- 199999	200000- 299999	300000 -	MUUT ÖVRIGA OTHERS
YHTEENSÄ SAMMANLAGT	10406612	14132206	14932460	10232995	11613997	8560129	6491615	12694
- 16	3506	912	744	826	1632	1466	1265	1479
17 - 19	131949	50050	18557	4716	1927	1541	1256	65
20 - 24	1249691	920760	519237	191399	100133	27943	21474	135
25 - 29	1496204	1871169	1692961	944769	725676	281766	98968	154
30 - 34	1230410	1880744	2005351	1381175	1404757	862610	330553	645
35 - 39	1133421	1989782	2270679	1662551	1872634	1371329	777767	871
40 - 44	1135972	2125361	2646185	1994825	2459099	1946469	1409130	1352
45 - 49	786111	1453787	1861083	1390945	1791012	1489915	1255794	1629
50 - 54	830195	1369993	1598855	1137559	1385550	1031092	881032	1347
55 - 59	742835	1054681	1110723	756546	932354	711376	690349	1353
60 - 64	660545	648836	566918	353059	444148	400389	451885	1393
65 - 69	445823	311227	253537	160752	179097	159395	248008	833
70 -	559943	454919	387622	253881	316003	274854	324101	1379
MIEHET MÄN	3964885	6622942	9296562	7275312	8849604	7170113	5831241	4649
- 16	2084	439	211	532	939	681	827	573
17 - 19	92720	43180	17050	4178	1520	1209	226	19
20 - 24	587771	611610	433580	170254	91299	24777	18046	77
25 - 29	542298	1037423	1232885	762723	594399	234984	84656	71
30 - 34	360715	882072	1328920	1056026	1127364	727402	292668	215
35 - 39	316287	809712	1384713	1206883	1474280	1164988	702217	256
40 - 44	320754	811760	1503244	1371761	1873617	1651201	1285590	571
45 - 49	234682	562033	1040518	927216	1315017	1238748	1146062	529
50 - 54	284124	588059	944457	775047	1021569	868072	808696	632
55 - 59	333810	494186	664411	498969	677092	593039	626454	529
60 - 64	358246	353126	354792	241931	331596	330394	408971	514
65 - 69	249622	191771	170008	114262	134921	130396	205529	298
70 -	281731	237602	221784	145494	206000	204249	251270	329
NAISET KVINNOR	6441757	7509272	5635900	2957691	2764405	1390011	660364	8048
- 16	1423	472	533	294	695	784	438	904
17 - 19	39238	6875	1509	539	406	332	1030	45
20 - 24	661935	309151	85662	21141	8837	3165	3427	57
25 - 29	953896	833747	460082	182051	131271	46785	14309	78
30 - 34	869699	998671	676432	325145	277392	135217	37883	426
35 - 39	817149	1180071	885976	456556	398353	206343	75557	616
40 - 44	815212	1313599	1142935	623027	585475	295255	123544	780
45 - 49	551430	891763	820554	463740	476004	251170	109725	1100
50 - 54	546068	781937	654419	362503	363972	163027	72336	721
55 - 59	409024	560495	446314	257598	255259	118337	63892	822
60 - 64	302286	295706	212135	111121	112555	70003	42915	880
65 - 69	196211	119462	83528	46498	44171	28998	42476	537
70 -	278204	217317	165833	108375	110002	70605	72835	1055

7. AVIOPARIEN LUKU JA VALTIONVERON ALAISET TULOT MIEHEN JA VAIMON VALTIONVERON ALAISTEN TULOJEN MUKAAN
 ANTAL ÅRTA PAR OCH SKATTEPLIKTIGA INKOMSTER VID STATSBEKATTNINGEN ENLIGT MANNENS OCH HUSTRUNS SKATTEPLIKTIGA
 INKOMSTER VID STATSBEKATTNINGEN
 NUMBER AND INCOME SUBJECT TO STATE TAXATION OF MARRIED COUPLES BY SIZE OF INCOME SUBJECT TO STATE TAXATION OF
 HUSBAND AND WIFE

MIEHEN VALTIONVERON ALAISTEN
 TULOJEN LUOKKA, MK
 MANNENS INK. KLASS ENL. SKAT -
 TEPL. INK. VID STATSBEKATTN.
 HUSBAND'S INCOME BRACKET BY
 INCOME SUBJECT TO STATE TAX.

YHTEENSÄ
 SUMMA
 TOTAL

VAIMON VALTIONVERON ALAISTEN TULOJEN LUOKKA, MK
 HUSTRUNS INKOMSTKCLASS ENLIGT SKATTEPLIKTIGA INKOMSTER VID STATSBE -
 SKATTNINGEN, MK
 WIFE'S INCOME BRACKET BY INCOME SUBJECT TO STATE TAXATION, MK

10 - 10000 - 20000 - 30000 - 40000 - 50000 -
 9999 19999 29999 39999 49999 59999

LUKU - ANTAL - NUMBER

YHTEENSÄ SAMMANLAGT	10 - 9999	10000 - 19999	20000 - 29999	30000 - 39999	40000 - 49999	50000 - 59999	
YHTEENSÄ SAMMANLAGT	1069567	31182	36763	135959	100117	78317	78809
10 - 9999	9104	1349	541	671	665	528	567
10000 - 19999	11803	797	1318	2434	1191	777	651
20000 - 29999	41412	1023	2367	22248	4738	2080	1398
30000 - 39999	64967	1653	3174	26260	14049	4561	2888
40000 - 49999	65830	1639	2710	16469	14660	7688	4251
50000 - 59999	57444	1277	2180	10747	10200	7204	5800
60000 - 79999	122391	2858	4147	16119	15557	12859	13194
80000 - 99999	164644	3740	4719	12559	12601	12976	15185
100000 - 124999	192627	4444	5152	11152	10963	12618	15131
125000 - 149999	121916	3303	3338	6105	5809	6892	8422
150000 - 199999	115665	3730	3372	5601	5010	5632	6511
200000 - 299999	63855	2814	2076	3152	2641	2649	2929
300000 -	24368	1779	1060	1388	1047	966	994
TULOTTOMAT UTAN INKOMST	13541	776	609	1054	986	887	888

TULOT - INKOMSTER - INCOME, 1000 MK

YHTEENSÄ SAMMANLAGT	10 - 9999	10000 - 19999	20000 - 29999	30000 - 39999	40000 - 49999	50000 - 59999	
YHTEENSÄ SAMMANLAGT	186342952	4043505	4316088	12788961	11504220	10895060	12347593
10 - 9999	513503	10990	10565	19965	26204	26079	33851
10000 - 19999	729002	15859	39711	97356	59912	46888	45626
20000 - 29999	2513228	31077	97908	1103715	284984	145974	112478
30000 - 39999	4725675	66019	161187	1549689	981261	364629	261206
40000 - 49999	5887171	81126	163793	1130555	1165690	687625	425107
50000 - 59999	6028152	75973	154395	849342	916633	717475	638116
60000 - 79999	15453303	213972	354802	1510577	1624016	1475482	1652315
80000 - 99999	25540612	354894	499179	1436915	1572676	1752105	2208656
100000 - 124999	35028450	517252	656254	1518545	1606436	1975992	2522764
125000 - 149999	25767437	465649	506831	983440	995668	1249346	1611056
150000 - 199999	29235108	657260	629992	1095574	1027606	1209353	1465664
200000 - 299999	20896545	684751	525813	826992	715839	743180	849711
300000 -	13117807	865577	506423	640207	492831	461254	472287
TULOTTOMAT UTAN INKOMST	906982	3080	9266	26106	34482	39701	48765

MIEHEN VALTIONVERON ALAISTEN
TULOJEN LUOKKA, MK
MANNENS INK. KLASS ENL. SKATTE-
PL. INK. VID STATSBEKATTN.
HUSBAND'S INCOME BRACKET BY
INCOME SUBJECT TO STATE TAX.

VAIMON VALTIONVERON ALAISTEN TULOJEN LUOKKA, MK
HISTRUNS INKOMSTKLASS ENLIGT SKATTEPLIKTIGA INKOMSTER VID STATSBEKATTNINGEN
WIFE'S INCOME BRACKET BY INCOME SUBJECT TO STATE TAXATION, MK

	60000 - 79999	80000 - 99999	100000 - 124999	125000- 149999	150000- 199999	200000- 299999	300000 -	MUUT ÖVRIGA OTHERS
LUKU - ANTAL - NUMBER								
YHTEENSÄ SAMMANLAGT	219170	183828	97157	36964	25357	8367	1797	35780
10 - 9999	1400	1067	658	274	196	81	26	1081
10000 - 19999	1574	1150	599	233	160	51	10	858
20000 - 29999	2782	1893	872	298	182	67	12	1452
30000 - 39999	5158	3224	1283	456	237	85	18	1921
40000 - 49999	8303	5011	1977	656	312	85	24	2045
50000 - 59999	9018	5730	2350	690	348	107	21	1772
60000 - 79999	28475	16079	6310	1711	931	241	41	3869
80000 - 99999	46716	33172	12683	3269	1621	375	62	4966
100000 - 124999	52185	45583	20504	5650	2712	636	114	5783
125000 - 149999	28749	28974	16466	5926	3237	750	113	3832
150000 - 199999	21462	25127	18230	8795	6392	1616	252	3935
200000 - 299999	8529	11378	10452	6064	5943	2476	391	2361
300000 -	2342	3094	3336	2349	2686	1648	665	1014
TULOTTOMAT UTAN INKOMST	2477	2346	1437	593	400	149	48	891

TULOT - INKOMSTER - INCOME, 1000 MK

	39191320	38545867	24112433	10928809	8989366	3882580	1305247	3491890
YHTEENSÄ SAMMANLAGT	39191320	38545867	24112433	10928809	8989366	3882580	1305247	3491890
10 - 9999	104732	99387	75246	38382	33907	19577	10669	3909
10000 - 19999	134393	120021	74879	35181	29550	12608	4759	12282
20000 - 29999	265182	216252	117754	47947	35425	17416	5507	31657
30000 - 39999	542835	399222	186440	78030	48372	22831	8352	55585
40000 - 49999	957718	671221	305986	118706	66192	23630	9817	80042
50000 - 59999	1129228	823218	386290	131295	77743	30358	12369	85732
60000 - 79999	4007684	2564938	1139199	352805	221494	72372	22064	241593
80000 - 99999	7516856	5949046	2545110	739753	419652	119416	32476	393868
100000 - 124999	9513231	9152185	4554994	1402587	760580	218187	61063	568362
125000 - 149999	5946783	6534609	4069046	1616608	988602	276441	63861	459483
150000 - 199999	5160461	6530221	5145710	2717032	2194227	653637	143821	604549
200000 - 299999	2598043	3687721	3627211	2266099	2432718	1177395	249904	511172
300000 -	1139681	1588783	1725834	1303702	1613425	1203836	660320	443644
TULOTTOMAT UTAN INKOMST	174474	209043	158747	80697	67477	34890	20267	0

8. LUONNOLLISTEN HENKILÖIDEN LUKU, VERONALAISET VARAT JA VARALLISUUSVERO VALTIONVERON ALAISTEN TULOJEN JA VERONALAISTEN VAROJEN MUKAAN
 FYSISKA PERSONERS ANTAL, SKATTEPLIKTIGA TILLGÅNGAR OCH FÖRMÖGENHETSSKATT ENLIGT SKATTEPLIKTIGA INKOMSTER VID STATSBE -
 SKATTNINGEN OCH SKATTEPLIKTIGA TILLGÅNGAR
 NUMBER, ASSETS SUBJECT TO TAXATION AND CAPITAL TAX OF INDIVIDUALS BY INCOME SUBJECT TO STATE TAXATION AND ASSETS SUB -
 JECT TO TAXATION

VALTIONVERON ALAISTEN
 TULOJEN LUOKKA, MK
 INK.KLASS ENL. SKATTE -
 PL. INKOMSTER VID
 STATSBEKATTNINGEN, MK
 INCOME BRACKET BY INCO -
 ME SUBJECT TO STATE TAX.

YHTEENSÄ
 SUMMA
 TOTAL
 VERONALAISTEN VAROJEN LUOKKA, MK
 KLASS FÖR SKATTEPLIKTIGA TILLGÅNGAR, MK
 BRACKET OF ASSETS SUBJECT TO TAXATION, MK

- 24999 25000- 50000- 100000- 250000- 500000- 1000000- 2000000- EI VERON-
 49999 99999 249999 499999 999999 1999999 1999999 2000000- ALAISIA
 VAROJA

LUKU - ANTAL - NUMBER

YHTEENSÄ SAMMANLAGT	3066064	577109	301789	397181	518819	287163	90084	19041	5153	869725
10 - 9999	295653	95477	17084	10860	5390	1268	503	130	39	164902
10000 - 19999	163900	35460	9724	6822	4417	1435	476	99	21	105446
20000 - 29999	239999	46318	19965	15728	7514	2140	684	148	28	147474
30000 - 39999	227329	49717	26213	25913	13702	3221	935	204	35	107389
40000 - 49999	187843	42342	23891	26401	16616	4355	1271	207	39	72721
50000 - 59999	157207	37382	19755	23557	18611	5565	1557	253	49	50478
60000 - 79999	331466	78604	46257	54059	44002	14846	4428	650	95	88525
80000 - 99999	297460	63219	43678	58104	50308	18065	5866	856	127	57237
100000 - 124999	257788	43903	34046	52140	60018	25666	8489	1304	189	32033
125000 - 149999	188042	24410	20078	35829	55634	27948	8905	1431	189	13618
150000 - 199999	318592	26358	24274	51755	117237	67311	16535	3016	422	11684
200000 - 299999	266650	10697	11410	29427	101042	81722	22613	4565	899	4275
300000 -	91467	1356	1469	4395	23370	33367	17731	6152	3015	612
TULOTTOMAT UTAN INKOMST	42668	21866	3945	2191	958	254	91	26	6	13331

VERONALAISET VARAT - SKATTEPLIKTIGA TILLGÅNGAR - ASSETS SUBJECT TO TAXATION, 1000 MK

YHTEENSÄ SAMMANLAGT	335578686	5457717	11155491	28683805	85214950	97970916	60096262	24937882	22061668	0
10 - 9999	4030529	788453	593962	768146	789942	433333	342500	168713	145487	0
10000 - 19999	2846991	301770	348048	476229	677345	492260	318094	126164	107090	0
20000 - 29999	4834343	428142	728255	1082082	1131678	723026	457178	189109	94870	0
30000 - 39999	7368964	451432	968703	1802909	2042698	1092432	632102	267790	110888	0
40000 - 49999	8385483	387752	888036	1848586	2538510	1467112	843531	266152	145803	0
50000 - 59999	9019832	355364	731765	1669846	2870480	1887029	1035931	323112	146323	0
60000 - 79999	22236341	768153	1713401	3840475	6844299	5040735	2916448	825182	287664	0
80000 - 99999	25827533	637440	1625450	4154522	7859139	6174441	3855397	1091841	429326	0
100000 - 124999	31819596	465432	1273067	3781544	9585861	8785884	5629106	1670411	628314	0
125000 - 149999	30699463	273174	749667	2641378	9155901	9493157	5916472	1833160	636551	0
150000 - 199999	63724282	310011	906655	3894052	19850331	22495818	10967465	3876702	1423260	0
200000 - 299999	72154089	129243	430460	2244421	17525746	27844608	15056298	5927092	2996226	0
300000 -	51858429	15575	55474	337521	4197462	11957942	12062524	8337530	14894379	0
TULOTTOMAT UTAN INKOMST	772834	145790	142541	142183	145560	83139	63225	34939	15478	0

VARALLISUUSVERO - FÖRMÖGENHETSSKATT - CAPITAL TAX, 1000 MK

YHTEENSÄ SAMMANLAGT	116414	437	1141	3229	2994	985	699	20285	86611	0
10 - 9999	5381	117	344	2450	2059	277	45	39	8	0
10000 - 19999	1019	4	15	111	453	260	83	29	63	0
20000 - 29999	638	7	3	25	125	139	107	119	111	0
30000 - 39999	565	1	2	3	30	94	54	222	161	0
40000 - 49999	425	0	2	2	14	14	60	176	158	0
50000 - 59999	432	0	0	0	2	12	28	169	218	0
60000 - 79999	1264	0	0	10	8	13	61	563	604	0
80000 - 99999	1670	0	0	1	5	16	40	734	872	0
100000 - 124999	2732	0	2	2	8	30	35	1131	1527	0
125000 - 149999	2712	0	1	5	5	14	25	1331	1339	0
150000 - 199999	6860	0	0	2	4	25	23	3012	3786	0
200000 - 299999	14822	0	0	2	11	11	48	4861	9881	0
300000 -	75879	10	0	0	1	8	52	7927	67877	0
TULOTTOMAT UTAN INKOMST	2029	251	725	672	257	73	36	1	0	0

9. LUONNOLLISTEN HENKILÖIDEN LUKU, VERONALAISET VARAT JA VARALLISUUSVERO PÄÄSIALLISEN TULOLÄHTEEN JA VERONALAISTEN VAROJEN MUKAAN
 FYSISKA PERSONERS ANTAL, SKATTEPLIKTIGA TILLGÅNGAR OCH FÖRMÖGENHETSSKATT ENLIGT HUVUDSAKLIG INKONSTKÄLLA OCH SKATTE-
 PLIKTIGA TILLGÅNGAR
 NUMBER, ASSETS SUBJECT TO TAXATION AND CAPITAL TAX OF INDIVIDUALS BY MAIN SOURCE OF INCOME AND ASSETS SUBJECT TO TAXATION

PÄÄSIALLINEN TULOLÄHDE HUVUDSAKLIG INKONSTKÄLLA MAIN SOURCE OF INCOME	YHTEENSÄ SUMMA TOTAL	VERONALAISTEN VAROJEN LUOKKA, NK KLASS FÖR SKATTEPLIKTIGA TILLGÅNGAR, NK BRACKET OF ASSETS SUBJECT TO TAXATION, NK									EI VERON- ALAISSIA VAROJA
		-24999	25000- 49999	50000- 99999	100000- 249999	250000- 499999	500000- 999999	1000000- 1999999	2000000-		
LUKU - ANTAL - NUMBER											
YHTEENSÄ SAMMANLACT	3066064	577109	301789	397181	518819	287163	90084	19041	5153	869725	
1 TYÖTULOT - ARBETSINKONSTER	1919823	360198	183363	238061	350023	196023	43420	7402	1859	539474	
2 TYÖTTÖMYYSTURVAETUDET											
UTKOMSTSKYDD FÖR ARBETSLÖSA	42393	7832	2662	2635	2381	879	173	22	4	25805	
3 ELÄKETULOT - PENSIONSINKONSTER	786343	113593	92160	131791	124112	41509	10846	2245	558	269529	
4 MAATILATALOUDEN TULOT											
INKONSTER AV GÅRDSBRUK	73425	3004	1843	3638	13525	24246	21543	4450	471	705	
5 LIIKE- JA AMMATTITULOT											
INKONSTER AV RÖRELSE OCH YRKE	58658	3351	2984	6094	14845	15929	8935	2531	859	3130	
6 KIINT.-, ASUNTO- JA VUOKRATULOT											
INKONSTER AV FASTIGHET-, BOSTADS- OCH HYRESINKONSTER	11038	508	680	3391	2625	1241	967	634	426	566	
7 ONAISUUSTULOT											
INKONSTER AV FÖRMÖGENHET	91047	59948	10793	4739	3030	1443	630	403	455	9606	
8 TULOT YHTYMÄSTÄ											
INKONSTER FRÅN SAMMANSLUTNING	23729	3425	1915	3028	5307	4216	2629	933	286	1990	
9 MUUT TULOT - ÖVRIGA INKONSTER	16940	3384	1444	1613	2013	1423	850	395	229	5589	
TULOTTONAT - UTAN INKOMST	42668	21866	3945	2191	958	254	91	26	6	13331	

VERONALAISET VARAT - SKATTEPLIKTIGA TILLGÅNGAR - ASSETS SUBJECT TO TAXATION, 1000 NK

YHTEENSÄ SAMMANLACT	335578686	5457717	11155491	28683805	85214950	97970916	60096262	24937882	22061668	0
1 TYÖTULOT - ARBETSINKONSTER	197039756	3412025	6752604	17287852	58146663	65946567	28389841	9669298	7434919	0
2 TYÖTTÖMYYSTURVAETUDET										
UTKOMSTSKYDD FÖR ARBETSLÖSA	1176885	66068	96841	186711	379215	290448	115291	27569	14747	0
3 ELÄKETULOT - PENSIONSINKONSTER	59653373	1176426	3462092	9414449	19492867	14012532	7180825	2957081	1957098	0
4 MAATILATALOUDEN TULOT										
INKONSTER AV GÅRDSBRUK	33692274	32278	67623	273181	2421669	8976532	14716465	5628208	1576340	0
5 LIIKE- JA AMMATTITULOT										
INKONSTER AV RÖRELSE OCH YRKE	21855696	37561	111786	455739	2541878	5726182	6074240	3373966	3534341	0
6 KIINT.-, ASUNTO- JA VUOKRATULOT										
INKONSTER AV FASTIGHET-, BOSTADS- OCH HYRESINKONSTER	4641997	6801	25917	257649	391529	442776	693766	877394	1946179	0
7 ONAISUUSTULOT										
INKONSTER AV FÖRMÖGENHET	6653916	517200	372386	326388	477306	497213	438936	562945	3461547	0
8 TULOT YHTYMÄSTÄ										
INKONSTER FRÅN SAMMANSLUTNING	6774809	34552	70755	223263	889214	1493358	1827725	1260470	975463	0
9 MUUT TULOT - ÖVRIGA INKONSTER	3317125	29026	52940	116423	329047	502194	595947	546016	1145539	0
TULOTTONAT - UTAN INKOMST	772834	145790	142541	142183	145560	83139	63225	34939	15478	0

VARALLISUUSVERO - FÖRMÖGENHETSSKATT - CAPITAL TAX, 1000 NK

YHTEENSÄ SAMMANLACT	116414	437	1141	3229	2994	985	699	20285	86611	0
1 TYÖTULOT - ARBETSINKONSTER	37247	23	27	110	180	86	92	7596	29106	0
2 TYÖTTÖMYYSTURVAETUDET										
UTKOMSTSKYDD FÖR ARBETSLÖSA	17	0	0	0	0	1	0	15	1	0
3 ELÄKETULOT - PENSIONSINKONSTER	14740	0	1	6	22	33	62	4792	9822	0
4 MAATILATALOUDEN TULOT										
INKONSTER AV GÅRDSBRUK	9009	14	85	318	437	120	91	2532	5383	0
5 LIIKE- JA AMMATTITULOT										
INKONSTER AV RÖRELSE OCH YRKE	3062	0	0	1	2	14	15	676	2357	0
6 KIINT.-, ASUNTO- JA VUOKRATULOT										
INKONSTER AV FASTIGHET-, BOSTADS- OCH HYRESINKONSTER	12798	13	49	1838	1600	369	161	1255	7494	0
7 ONAISUUSTULOT										
INKONSTER AV FÖRMÖGENHET	25121	7	48	125	354	230	205	1077	23072	0
8 TULOT YHTYMÄSTÄ										
INKONSTER FRÅN SAMMANSLUTNING	7278	56	107	204	111	49	21	1862	4854	0
9 MUUT TULOT - ÖVRIGA INKONSTER	5100	0	3	9	18	11	16	521	4531	0
TULOTTONAT - UTAN INKOMST	2029	251	725	672	257	73	36	1	0	0

10. LUONNOLLISTEN HENKILÖIDEN LUKU, VERONALAISET VARAT, VELAT JA VARALLISUUSVERO VERONALAISTEN VAROJEN MUKAAN
 FYSISKA PERSONERS ANTAL, SKATTEPLIKTIGA TILLGÅNGAR, SKULDER OCH FÖRMÖGENHETSSKATT ENLIGT SKATTEPLIKTIGA TILLGÅNGAR
 NUMBER, ASSETS SUBJECT TO TAXATION, DEBTS AND CAPITAL TAX OF INDIVIDUALS BY ASSETS SUBJECT TO TAXATION

RAHAMÄÄRÄT - PENGAR I - MONEY UNIT, 1000 MK

LUKU, VARAT VELAT JA VARALLISUUSVERO ANTAL, TILLGÅNGAR, SKULDER OCH FÖRMÖGENHETSSKATT NUMBER, ASSETS, DEBTS AND CAPITAL TAX	YHTEENSÄ SUMMA TOTAL	VERONALAISTEN VAROJEN LUOKKA, MK KLASS FÖR SKATTEPLIKTIGA TILLGÅNGAR, MK BRACKET OF ASSETS SUBJECT TO TAXATION, MK			
		-24999	25000- 49999	50000- 99999	100000- 249999
LUONNOLLISTEN HENKILÖIDEN LUKU ANTAL FYSISKA PERSONER	3066064	577109	301789	397181	518819
ALAIKÄISTEN LASTEN LUKU ANTAL MINDERÅRIGA BARN	1044414	95119	64429	120525	320010
EI VERONALAISIA VAROJA, LUKU UTAN SKATTEPLIKTIGA TILLGÅNGAR, ANTAL	869225	0	0	0	0
VERONALAISET VARAT YHTEENSÄ SKATTEPLIKTIGA TILLGÅNGAR SAMMANLACT	335578686	5457717	11155491	28683805	85214950
1 SAATAVAT TILGODOHAVANDEN	16470947	654086	703265	1097358	3289686
2 ELINKOROT LIVRÄNTOR	196800	1949	4052	6866	15856
3 KULKUVÄLINEET FORTSKAFFNINGSMEDEL	30164182	2069904	2939701	4465557	9171889
4 OSAKKEET AKTIER	29795746	1048330	855547	1589250	4159591
5 OSAKEHUONEISTO VAKITUISENA ASUNTONA AKTIELÄGENHET SOM STADIGVARANDE BOSTAD	57466621	352985	3661406	12606376	23981567
6 MUUT OSAKEHUONEISTOT 1) ÖVRIGA AKTIELÄGENHETER	5808272	10146	56098	344519	1371879
7 KIIINTEISTÖ VAKITUISENA ASUNTONA FASTIGHET SOM STADIGVARANDE BOSTAD	75155745	596061	1340251	3419410	22140220
8 MUUT KIIINTEISTÖT 1) ÖVRIGA FASTIGHETER	1030358	53257	69410	113789	272591
9 OSUUS YHTYMÄN VARALLISUUDESTA ANDEL AV SAMMANSLUTNINGS FÖRMÖGENHET	8158873	97431	158606	432464	1337028
10 MAATILATALOUDEN ÄSUINKIIINTEISTÖ LANTBRUKSLÄGENHETENS BOSTADSBYGGNAD	11808857	97788	193520	526217	2061512
11 MAATILATALOUDEN MUUT VARAT LANTBRUKETS ÖVRIGA TILLGÅNGAR	40158605	127358	327170	1148300	5668316
12 VARAT LIIKKEESTÄ JA AMMATISTA FÖRMÖGENHET AV RÖRELSE OCH YRKE	16611046	37018	100971	372403	1767102
13 MUUT VERONALAISET VARAT ÖVRIGA SKATTEPLIKTIGA TILLGÅNGAR	5657641	19124	33401	113908	542321
VELAT JA VELVOITTEET YHTEENSÄ SKULDER OCH FÖRPLIKTELSE SAMMANLACT	222122623	13880206	16597734	29681513	58467435
1 MAATILALOUTEEN KOHDISTUVAT VELAT SKULDER SOM HÄNFÖR SIG TILL GÅRDSBRUK	22002367	41332	76349	239050	1953402
2 LIIKKEESEEN TAI AMMATTIIN KOHDISTUVAT VELAT SKULDER SOM HÄNFÖR SIG TILL RÖRELSE OCH YRKE	17988793	118727	163816	480696	1993173
3 OSUUS YHTYMÄN VELOISTA 1) ANDEL AV SAMMANSLUTNINGS SKULDER	4744699	263568	214904	467021	1134906
4 MUUT VELAT ÖVRIGA SKULDER	175848545	13410851	16075025	28364134	53020974
VEROTETTAVA VARALLISUUS BESKATTNINGSBAR FÖRMÖGENHET	203383129	3156422	6169636	16452884	50246016
VARALLISUUSVÄHENNYS PUOLISOSTA FÖRMÖGENHETSÅVDRAG FÖR MAKE/MAKA	34292614	412258	1225771	4260401	13116061
VARALLISUUSVÄHENNYS LAPSISTA FÖRMÖGENHETSÅVDRAG FÖR BARN	7229778	167513	264430	744360	2638127
VARALLISUUSVERO FÖRMÖGENHETSSKATT	116414	437	1141	3229	2994

1) Kotikunnassa
I hemkommunen



LUKU, VARAT, VELAT JA VARALLISUUSVERO
ANTAL, TILGÄNGAR, SKULDER OCH FÖRMÖGENHETSSKATT
NUMBER, ASSETS, DEBTS AND CAPITAL TAX

VERONALAISTEN VAROJEN LUOKKA, MK
KLASS FÖR SKATTEPLIKTIGA TILGÄNGAR, MK
BRACKET OF ASSETS SUBJECT TO TAXATION, MK

	250000- 499999	500000- 999999	1000000- 1999999	2000000-	EI VERON- ALAISIA VAROJA
LUONNOLLISTEN HENKILÖIDEN LUKU ANTAL FYSISKA PERSONER	287163	90084	19041	5153	869725
ALAIKÄISTEN LASTEN LUKU ANTAL MINDERÅRIGA BARN	267595	82874	16494	3611	73757
EI VERONALAISIA VAROJA, LUKU UTAN SKATTEPLIKTIGA TILGÄNGAR, ANTAL	0	0	0	0	869725
VERONALAISET VARAT YHTEENSÄ SKATTEPLIKTIGA TILGÄNGAR SAMMANLAGT	97970916	60096262	24937882	22061668	0
1 SAATAVAT TILLGODOHAVANDEN	3994190	2918668	1552084	2256150	5460
2 ELINKOROT LIVRÄNTOR	17408	17709	12767	120161	42
3 KULKUVÄLINEET FORTSKAFFNINGSMEDEL	7748015	2759069	708763	298959	2352
4 OSAKKEET AKTIER	5510792	5276369	3641276	7698563	16012
5 OSAKEHUONEISTO VAKITUISENA ASUNTONA AKTIELÄGENHET SOM STADIGVARANDE BOSTAD	10852297	4135064	1286584	590321	0
6 MUUT OSAKEHUONEISTOT ÖVRIGA AKTIELÄGENHETER	1444584	1227079	708710	638475	6787
7 KIINTEISTÖ VAKITUISENA ASUNTONA FASTIGHET SOM STADIGVARANDE BOSTAD	34644162	10133113	2169535	713004	0
8 MUUT KIINTEISTÖT ÖVRIGA FASTIGHETER	221072	153625	65706	74015	6895
9 OSUUS YHTYMÄN VARALLISUUDESTA ANDEL AV SAMMANSLUTNINGNS FÖRMÖGENHET	1767260	2004945	1369207	963969	27953
10 MAATILATALOUDEN ASUINKIINTEISTÖ LANTBRUKSLÄGENHETENS BOSTADSBYGGNAD	4037265	3911710	879311	101524	0
11 MAATILATALOUDEN MUUT VARAT LANTBRUKETS ÖVRIGA TILGÄNGAR	11578809	14289134	5388496	1628103	2922
12 VARAT LIIKKEESTÄ JA AMMATISTA FÖRMÖGENHET AV RÖRELSE OCH YRKE	3508326	4250827	2911494	3660812	2097
13 MUUT VERONALAISET VARAT ÖVRIGA SKATTEPLIKTIGA TILGÄNGAR	1403113	1748986	941736	849469	5605
VELAT JA VELVOITTEET YHTEENSÄ SKULDER OCH FÖRPLIKTELSE SAMMANLAGT	49195961	26815811	11065150	8784113	7634696
1 MAATILATALOUTEEN KOHDISTUVAT VELAT SKULDER SOM HÄNFÖR SIG TILL GÅRDSBRUK	6444849	9097059	3349395	793359	7587
2 LIIKKEESEEN TAI AMMATTIIN KOHDISTUVAT VELAT SKULDER SOM HÄNFÖR SIG TILL RÖRELSE OCH YRKE	3672850	4387034	3116388	4039110	17028
3 OSUUS YHTYMÄN VELOISTA ANDEL AV SAMMANSLUTNINGNS SKULDER	1213302	715112	349473	204791	181646
4 MUUT VELAT ÖVRIGA SKULDER	37461376	12340919	4099005	3662779	7413469
VEROTETTAVA VARALLISUUS BESKATTNINGSBAR FÖRMÖGENHET	59797928	37392494	15611272	14497645	59004
VARALLISUUSVÄHENNYS PUOLISOSTA FÖRMÖGENHETSAVDRAC FÖR MAKE/MAKA	10788445	3538494	747270	196828	7228
VARALLISUUSVÄHENNYS LAPSISTA FÖRMÖGENHETSAVDRAC FÖR BARN	2456914	770543	152581	33876	1558
VARALLISUUSVERO FÖRMÖGENHETSSKATT	985	699	20285	86611	0

11. LUONNOLLISTEN HENKILÖIDEN LUKU, VERONALAISET VARAT, VELAT JA VARALLISUUSVERO VALTIONVERON ALAISTEN TULOJEN MUKAAN
 FYSISKA PERSONERS ANTAL, SKATTEPLIKTIGA TILLGÅNGAR, SKULDER CH FÖRMÖGENHETSSKATT ENLIGT SKATTEPLIKTIGA INKOMSTER
 VID STATSBEKATTNINGEN
 NUMBER, ASSETS SUBJECT TO TAXATION, DEBTS AND CAPITAL TAX OF INDIVIDUALS BY INCOME SUBJECT TO STATE TAXATION

RAHAMÄÄRÄT - PENGAR I - MONEY UNIT, 1000 MK

LUKU, VARAT, VELAT JA VARALLISUUSVERO ANTAL, TILLGÅNGAR, SKULDER OCH FÖRMÖGENHETSSKATT NUMBER, ASSETS, DEBTS AND CAPITAL TAX	YHTEENSÄ SUMMA TOTAL	VALTIONVERON ALAISTEN TULOJEN LUOKKA, MK INKOMSTKLASS ENLIGT SKATTEPLIKTIGA INKOMS- TER VID STATSBEKATTNINGEN, MK INCOME BRACKET BY INCOME SUBJECT TO STATE TAXATION, MK			
		10 - 9999	10000 - 19999	20000 - 29999	30000 - 39999
LUONNOLLISTEN HENKILÖIDEN LUKU ANTAL FYSISKA PERSONER	3066064	295653	163900	239999	227329
ALAIKÄISTEN LASTEN LUKU ANTAL MINDERÅRIGA BARN	1044414	5364	5554	9315	11853
EI VERONALAISIA VAROJA, LUKU UTAN SKATTEPLIKTIGA TILLGÅNGAR, ANTAL	869725	164902	105446	147474	107389
VERONALAISET VARAT YHTEENSÄ SKATTEPLIKTIGA TILLGÅNGAR SAMMANLACT	335578686	4030529	2846991	4834343	7368964
1 SAATAVAT TILGODOHAVANDEN	16470947	656966	280662	313495	388859
2 ELINKOROT LIVRÄNTOR	196800	591	436	2362	6049
3 KULKUVÄLINEET FORTSKAFFNINGSMEDEL	30164182	171911	241333	324076	431074
4 OSAKKEET AKTIER	29795746	1025368	427727	446568	507018
5 OSAKEHUONEISTO VAKITUISENA ASUNTONA AKTIELÄGENHET SOM STADIGVARANDE BOSTAD	57466621	216302	365354	1187795	2012876
6 MUUT OSAKEHUONEISTOT 1) ÖVRIGA AKTIELÄGENHETER	5808272	81992	87179	112088	177364
7 KIINTEISTÖ VAKITUISENA ASUNTONA FASTIGHET SOM STADIGVARANDE BOSTAD	75155745	232325	247575	565795	921924
8 MUUT KIINTEISTÖT 1) ÖVRIGA FASTIGHETER	1030358	60896	17640	35061	42835
9 OSUUS YHTYMÄN VARALLISUUDESTA ANDEL AV SAMMANSLUTNINGS FÖRMÖGENHET	8158873	118324	103201	171513	294102
10 MAATILATALOUDEN ASUINKIINTEISTÖ LANTBRUKSLÄGENHETENS BOSTADSBYGGNAD	11808857	79257	110509	222816	364360
11 MAATILATALOUDEN MUUT VARAT LANTBRUKETS ÖVRIGA TILLGÅNGAR	40158605	394309	438681	726204	1169736
12 VARAT LIIKKEESTÄ JA AMMATISTA FÖRMÖGENHET AV RÖRELSE OCH YRKE	16611046	308207	236851	254298	334303
13 MUUT VERONALAISET VARAT ÖVRIGA SKATTEPLIKTIGA TILLGÅNGAR	5657641	52770	35504	47813	68788
VELAT JA VELOITTEET YHTEENSÄ SKULDER OCH FÖRPLIKTELSE SAMMANLACT	222122623	2134118	2477791	3037375	3591918
1 MAATILATALOUDEN KOHDISTUVAT VELAT SKULDER SOM HÄNFÖR SIG TILL GÅRDSBRUK	22002367	348995	308681	448238	536758
2 LIIKKEESEEN TAI AMMATTIIN KOHDISTUVAT VELAT SKULDER SOM HÄNFÖR SIG TILL RÖRELSE OCH YRKE	17988793	486568	339162	338154	430633
3 OSUUS YHTYMÄN VELOISTA 1) ANDEL AV SAMMANSLUTNINGS SKULDER	4744699	183668	111967	148375	157914
4 MUUT VELAT ÖVRIGA SKULDER	175848545	1083491	1693874	2073899	2422065
VEROTETTAVA VARALLISUUS BEKATTNINGSBAR FÖRMÖGENHET	203383129	2957536	1831445	3484810	5609147
VARALLISUUSVÄHENNYS PUOLISOSTA FÖRMÖGENHETSAVDRAG FÖR MAKE/MAKA	34292614	47987	50486	87291	176013
VARALLISUUSVÄHENNYS LAPSISTA FÖRMÖGENHETSAVDRAG FÖR BARN	7229778	16903	17636	26405	34945
VARALLISUUSVERO FÖRMÖGENHETSSKATT	116414	5381	1019	638	565

1) Kotikunnassa
I hemkommunen

40000 - 49999	50000 - 59999	60000 - 79999	80000 - 99999	100000 - 124999	125000 - 149999	150000 - 199999	200000 - 299999	300000 -	MUUT ÖVRIGA OTHERS
187843	157207	331466	297460	257788	188042	318592	266650	91467	42668
15226	18574	58171	66800	92765	115742	280605	266836	96111	1498
72721	50478	88525	57237	32033	13618	11684	4275	612	13331
8385483	9019832	22236341	25827533	31819596	30699463	63724282	72154089	51858429	772834
358931	406635	944816	1110638	1329911	1202274	2340527	3219909	3850675	66651
6196	4811	9146	6958	7717	6539	8426	13423	123789	380
524936	677066	2082081	2617327	3136096	2989532	6633070	7335302	2959701	40681
513412	506639	1241901	1398834	1808137	1719278	3433851	5511278	11182978	72755
2240727	1894096	4619028	5419324	5737911	4709598	9626295	11568293	7793132	75911
194028	201431	442876	461346	550755	459255	774660	1019596	1216983	28711
1093935	1337472	3448273	4215148	5967305	7349293	19816950	21632646	8253739	73390
43223	43052	96334	97129	103137	85379	134679	123610	102569	44825
283250	281381	573532	567783	696554	628762	1191690	1548648	1668873	31269
427307	553716	1282131	1399118	1729089	1539425	2264634	1475389	353805	7309
1402276	1708182	4068911	4432725	5396259	4737715	7091622	5838753	2715958	37306
409588	434449	992264	1237766	1595920	1642858	2983412	3288934	2786583	105641
79128	102497	247114	317045	429465	459644	895130	1260275	1634086	28404
4132073	4746966	14692957	18620492	22755143	22183385	46153745	48218103	28900674	477856
656218	767894	1981739	2325773	3028757	2745981	4108992	3317297	1394045	33014
519886	533948	1163115	1418323	1804259	1716183	3035666	3168684	2854836	179404
161693	176467	389756	439820	533200	461293	627198	679755	629015	44614
2765496	3232017	11064126	14324352	17274093	17109145	38103046	40790035	23684934	227990
6268305	6532207	14955569	15964431	18998580	17689663	35682355	41024110	31810590	574675
508157	1094500	2606052	2633112	3301169	3546478	8245889	8559662	3419752	16305
47089	64257	216920	322532	559309	785032	2126487	2181478	825131	5856
425	432	1264	1670	2732	2712	6860	14822	75879	2029

12. LUONNOLLISTEN HENKILÖIDEN LUKU JA VERONALAISET VARAT VERONALAISTEN VAROJEN MUKAAN LÄÄNEITTÄIN
 FYSISKA PERSONERS ANTAL OCH SKATTEPLIKTIGA TILLGÅNGAR ENLIGT SKATTEPLIKTIGA TILLGÅNGAR LÄNSVIS
 NUMBER AND ASSETS SUBJECT TO TAXATION OF INDIVIDUALS BY ASSETS SUBJECT TO TAXATION AND BY PROVINCE

LÄÄNI LÄN PROVINCE	YHTEENSÄ SUMMA TOTAL	VERONALAISTEN VAROJEN LUOKKA, MK KLASS FÖR SKATTEPLIKTIGA TILLGÅNGAR, MK BRACKET OF ASSETS SUBJECT TO TAXATION, MK								
		-2499	25000- 49999	50000- 99999	100000- 258999	259000- 499999	500000- 999999	1000000- 1999999	2000000-	EI VERON- ALAISIA VAROJA
LUKU - ANTAL - NUMBER										
K O K O M A A H E L A R I K E T	3066064	577109	301789	397181	518819	287163	90084	19041	5153	869725
UUDENMAAN - NYLANDS	790991	142030	76918	102183	132711	68145	23029	5747	2163	238065
TURUN-PORIN - ÅBO-BJÖRNEBORGS	441486	85614	46684	61351	76123	42223	13443	3038	737	112273
AHVENANMAA - ÅLAND	16878	3661	1756	2409	2483	2143	842	171	66	3347
HÄMEEN - TAVASTEUS	426730	82124	42267	61971	74853	36955	11440	2746	734	113640
KYMEN - KYMMENE	209167	38377	21676	28089	35686	18570	5452	972	184	60161
MIKKELIN - S:T MICHELS	130079	22791	11593	15526	21058	12275	5051	1146	181	40458
POHJOIS-KARJALAN - NORRA KARELENS .	106943	20692	10193	12840	17628	10199	2990	503	86	31812
KUOPION - KUOPIO	155870	29776	15623	19587	25417	14061	4623	821	143	45819
KESKI-SUOMEN - MELLERSTA FINLAND ..	151445	28020	14613	19151	25190	13927	4567	1004	205	44768
VAASAN - VASA	264325	55935	25145	29545	42686	31945	10214	1573	323	66959
OULUN - ULEÅBORGS	251078	45223	23975	29905	44058	25122	5924	890	206	75775
LAPIN - LAPPLANDS	121072	22866	11346	14624	20926	11598	2509	430	125	36648
K A U P U N G I T S T Ä D E R	1930308	353601	196299	271956	339026	159962	45417	10229	3605	550213
UUDENMAAN - NYLANDS	654380	116162	63666	86733	110625	52975	17837	4574	1880	199928
TURUN-PORIN - ÅBO-BJÖRNEBORGS	273942	51343	30224	41747	48995	22206	6323	1362	476	71266
AHVENANMAA - ÅLAND	6703	1580	575	783	1022	808	323	77	36	1499
HÄMEEN - TAVASTEUS	275188	50836	28142	43650	50054	21086	5654	1278	426	74062
KYMEN - KYMMENE	143648	26025	15759	20898	25291	11244	2614	457	126	41234
MIKKELIN - S:T MICHELS	56832	10015	5395	8132	10457	4614	1126	287	72	16734
POHJOIS-KARJALAN - NORRA KARELENS .	52358	9688	5174	7240	9233	4484	1093	211	46	15189
KUOPION - KUOPIO	83840	15978	8955	11912	14594	6568	1689	332	88	23724
KESKI-SUOMEN - MELLERSTA FINLAND ..	78303	14292	8100	11023	13790	6378	1778	426	110	22406
VAASAN - VASA	133063	27451	13164	16537	23263	14455	4022	657	166	33348
OULUN - ULEÅBORGS	115361	20146	11760	15613	21354	10202	2003	383	115	33785
LAPIN - LAPPLANDS	56690	10085	5385	7688	10348	4942	955	185	64	17038
M U U T K U N N A T Ö V R I G A K O M M U N E R	1135756	223508	105490	125225	179793	127201	44667	8812	1548	319512
UUDENMAAN - NYLANDS	136611	25868	13252	15450	22086	15170	5192	1173	283	38137
TURUN-PORIN - ÅBO-BJÖRNEBORGS	167544	34271	16460	19604	27128	20017	7120	1676	261	41007
AHVENANMAA - ÅLAND	10175	2081	1181	1626	1461	1335	519	94	30	1848
HÄMEEN - TAVASTEUS	151542	31288	14125	18321	24799	15869	5786	1468	308	39578
KYMEN - KYMMENE	65519	12352	5917	7191	10395	7326	2838	515	58	18927
MIKKELIN - S:T MICHELS	73247	12776	6198	7394	10601	7661	3925	859	109	23724
POHJOIS-KARJALAN - NORRA KARELENS .	54585	11004	5019	5600	8395	5715	1897	292	40	16623
KUOPION - KUOPIO	72030	13798	6668	7675	10823	7493	2934	489	55	22095
KESKI-SUOMEN - MELLERSTA FINLAND ..	73142	13728	6513	8128	11400	7549	2789	578	95	22362
VAASAN - VASA	131262	28484	11981	13008	19423	17490	6192	916	157	33611
OULUN - ULEÅBORGS	135717	25077	12215	14292	22704	14920	3921	507	91	41990
LAPIN - LAPPLANDS	64382	12781	5961	6936	10578	6656	1554	245	61	19610

LÄÄNI LÄN PROVINCE	YHTEENSÄ SUMMA TOTAL	VERONALAISTEN VAROJEN LUOKKA, MK KLASS FÖR SKATTEPLIKTIGA TILLGÅNGAR, MK BRACKET OF ASSETS SUBJECT TO TAXATION, MK								EI VERON- ALAISIA VAROJA
		-24999	25000- 49999	50000- 99999	100000- 258999	259000- 499999	500000- 999999	1000000- 1999999	2000000-	

VERONALAISET VARAT - SKATTEPLIKTIGA TILLGÅNGAR - ASSETS SUBJECT TO TAXATION, 1000 MK

K O K O M A A H E L A R I K E T	335578686	5457717	11155491	28683805	85214950	97970916	60096262	24937882	22061668	0
UUDENMAAN - NYLANDS	90412826	1292589	2855079	7389070	21516727	23458066	15426857	7640687	10833754	0
TURUN-PORIN - ÅBO-BJÖRNEBORGS	49627880	822855	1724913	4420606	12455086	14390759	9000995	3985073	2827595	0
AHVENANMAA - ÅLAND	2501765	36387	64481	173474	403753	757461	560127	225245	280840	0
HÄMEEN - TAVASTEUS	45587874	740366	1571730	4485422	12101221	12584421	7645714	3599665	2859321	0
KYMEN - KYMMENE	20872886	381048	802212	2025606	5847838	6301201	3635176	1241636	638172	0
MIKKELIN - S:T MICHELS	15025090	216492	427708	1120841	3476994	4220961	3416953	1482101	663039	0
POHJOIS-KARJALAN - NORRA KARELENS ..	10891331	198705	375960	925108	2933012	3462298	1986972	652042	357228	0
KUOPION - KUOPIO	15875590	281513	576962	1411093	4188396	4795706	3079734	1054493	487698	0
KESKI-SUOMEN - MELLERSTA FINLAND ..	16103763	269579	539022	1380576	4181984	4745716	3068430	1301348	617111	0
VAASAN - VASA	31840365	542168	919026	2132473	7161542	10963703	6732228	2032458	1356782	0
OULUN - ULEÅBORGS	25084914	448138	881073	2162459	7428794	8426395	3881855	1170648	685546	0
LAPIN - LAPPLANDS	11754402	227877	417325	1057077	3519603	3864229	1661221	552486	454582	0
K A U P U N G I T S T Ä D E R	199653798	3256678	7297235	19657291	54845395	54330448	30194761	13563352	16508632	0
UUDENMAAN - NYLANDS	73560664	1039551	2370033	6274592	17825254	18242761	11945076	6118630	9744769	0
TURUN-PORIN - ÅBO-BJÖRNEBORGS	27888777	482397	1122457	3010658	7894887	7542113	4197257	1796522	1842485	0
AHVENANMAA - ÅLAND	1027139	14751	20802	56066	167014	287841	213249	103351	164066	0
HÄMEEN - TAVASTEUS	27005897	447160	1053437	3154479	7979162	7141089	3740925	1691948	1797691	0
KYMEN - KYMMENE	12969687	254974	585669	1505597	4092806	3775592	1721233	589487	444325	0
MIKKELIN - S:T MICHELS	5543385	89214	200745	589690	1683934	1552215	749225	381437	296926	0
POHJOIS-KARJALAN - NORRA KARELENS ..	5027535	91172	192648	523430	1509199	1506708	724367	276650	203360	0
KUOPION - KUOPIO	7753668	149472	332018	859843	2362101	2209144	1110906	433474	296711	0
KESKI-SUOMEN - MELLERSTA FINLAND ..	7710717	132381	301378	793942	2259164	2154009	1182846	555740	331256	0
VAASAN - VASA	14964756	262184	484187	1198104	3844047	4916766	2643434	870238	745798	0
OULUN - ULEÅBORGS	10886642	194536	434205	1130594	3515174	3369196	1328337	509890	404711	0
LAPIN - LAPPLANDS	5314931	98886	199656	560296	1712653	1633014	637906	235985	236534	0
N U U T K U N N A T Ö V R I G A K O M M U N E R	135924888	2201039	3858256	9026514	30369555	43640468	29901501	11374530	5553036	0
UUDENMAAN - NYLANDS	16852162	253038	485046	1114478	3691473	5215305	3481781	1522057	1088985	0
TURUN-PORIN - ÅBO-BJÖRNEBORGS	21739103	340458	602456	1409948	4560199	6848646	4803738	2188551	985110	0
AHVENANMAA - ÅLAND	1474626	21636	43679	117408	236739	469620	346878	121894	116774	0
HÄMEEN - TAVASTEUS	18581977	293206	518293	1330943	4122059	5443332	3904789	1907717	1061630	0
KYMEN - KYMMENE	7903199	126074	216543	520009	1755032	2525609	1913943	652149	193847	0
MIKKELIN - S:T MICHELS	9481705	127278	226963	531151	1793060	2668746	2667728	1100664	366113	0
POHJOIS-KARJALAN - NORRA KARELENS ..	5863796	107533	183312	401678	1423813	1955590	1262605	375392	153868	0
KUOPION - KUOPIO	8121922	132041	244944	551250	1826295	2586562	1968828	621019	190987	0
KESKI-SUOMEN - MELLERSTA FINLAND ..	8393046	137198	237644	586634	1922820	2591707	1885584	745608	285855	0
VAASAN - VASA	16875609	279984	434839	934369	3317495	6046937	4088794	1162220	610984	0
OULUN - ULEÅBORGS	14198272	253602	446868	1031865	3913620	5057199	2553518	660758	280835	0
LAPIN - LAPPLANDS	6439471	128991	217669	496781	1806950	2231215	1023315	316501	218048	0

13. LUONNOLLISTEN HENKILÖIDEN LUKU JA TULOT KUNNITTAIN
FYSISKA PERSONERS ANTAL OCH INKOMSTER KOMMUNVIS

LÄÄNI JA KUNTA LÄN OCH KOMMUN	TULONSAA- JIEN LUKU ANTAL IN- KOMSTTAGARE	VALTIONVERON ALAISET TULOT - VID STATSBE- SKATTN. SKATTEPLIKTIGA INKOMSTER - 1000 MK	KUNNALLISVEROTUKSESSA VE- ROTETTAVA TULO - VID KOM- MUNALBESKATTN. BESKATT- NINGSBAR INKOMST - 1000 MK	KESKIMÄÄRÄISET TULOT - GENOM- SNITTLIGA IN- KOMSTER - MK
UUDENMAAN LÄÄNI	1033865	91919574	13401382	88909
ARTJÄRVI	1442	78673	6823	54558
ASKOLA	3365	228071	24273	67777
ESPOO	138305	14103795	2401573	101976
HANKO	9744	696266	78256	71456
HELSINKI	431744	39724476	6032300	92009
VANTAA	122535	11121893	1567908	90765
HYVINKÄÄ	32606	2559547	311096	78499
INKOO	3811	274727	32524	72088
JÄRVENPÄÄ	23923	2107246	282275	88085
KARJAA	7076	498735	54127	70483
KARJALOHJA	1168	64958	5837	55615
KARKKILA	7110	506962	53728	71303
KAUNIAINEN	6835	850616	184345	124450
KERAVA	21594	1912914	259053	88585
KIRKKONUMMI	19301	1725107	240733	89379
LAPINJÄRVI	2817	169740	16088	60256
LILJENDAL	1245	73778	6401	59259
LOHJA	12439	974913	118771	78376
LOHJAN KUNTA	14682	1150371	140244	78352
LOVIISA	7193	506146	55191	70366
MYRSKYLÄ	1680	100308	9293	59707
MÄNTSÄLÄ	11113	806479	87294	72571
NUMMI-PUSULA	4605	296304	30270	64344
NURMIJÄRVI	21455	1829767	245519	85284
ORIMATTILA	11188	717938	69893	64170
PERNAJA	3030	182279	16559	60158
POHJA	4390	292714	28975	66677
PORNAINEN	2220	160735	16957	72403
PORVOO	16779	1357205	176181	80887
PORVOON MLK	17278	1284905	152825	74367
PUKKILA	1464	89294	8249	60993
RUOTSINPYHTÄÄ	2789	177450	16722	63625
SAMMATTI	997	59953	5841	60133
SIPOO	12065	957756	124982	79383
SIUNTIO	3325	260945	32460	78480
TAMMISAARI	9781	692657	79216	70817
TENHOLA	2686	150566	14341	56056
TUUSULA	21386	1840490	247116	86061
VIHTI	16699	1332895	167143	79819
TURUN JA PORIN LÄÄNI	595656	41041534	4409959	68901
ALASTARO	2836	168255	15162	59328
ASKAINEN	792	46824	4030	59121
AURA	2308	152131	14141	65915
DRAGSFJÄRD	3678	214143	19503	58223
EURA	7852	531283	56843	67662
EURAJOKI	4803	304101	30043	63315
HALIKKO	6933	461895	47828	66623
HARJAVALTA	7303	527822	56772	72275
HONKAJOKI	1988	102469	7581	51544
HOUTSKARI	736	35114	3029	47709
HUITTINEN	7922	492733	46292	62198
HÄMEENKYRÖ	7748	476612	44112	61514
IKKALINEN	6870	407402	34879	59302
INTI	254	11797	996	46445
JÄMIJÄRVI	2013	107828	8175	53566
KAARINA	13992	1147275	147352	81995
KALANTI	3014	194546	19140	64547
KANKAANPÄÄ	10995	671272	61130	61052
KARINAINEN	1901	115245	10979	60623
KARVIA	2910	152775	11759	52500
KEMIO	3007	168522	14672	56043
KIHNIO	2242	119717	8028	53397
KIIKALA	1744	99761	8861	57202
KIIKOINEN	1193	60409	4218	50636
KISKO	1809	99943	8327	55248
KIUKAINEN	3192	190907	17060	59808
KODISJOKI	469	27414	2480	58452
KOKEMÄKI	7929	475753	43672	60002
KORRPOO	1074	61081	6356	56872
KOSKI TL	2403	140557	12927	58492
KULLAA	1450	83985	7102	57921
KUSTAVI	1129	58511	5073	51826
KUUSJOKI	1567	92484	7928	59020
KÖYLIO	2789	170431	15926	61108
LAITILA	7615	473472	44750	62176
LAPPI	2740	164822	14669	60154
LAVIA	2279	117898	8786	51732
LEMU	946	64478	6602	68159
Lieto	9571	714883	83071	74693
LOIMAA	5909	402395	40741	68099
LOIMAAN KUNTA	5365	335956	32908	62620
LUVIA	2768	174793	16869	63148
MARTTILA	1919	113440	10765	59114
MASKU	3503	270734	34622	77286
MELLILÄ	1178	67746	5890	57509
MERIKARVIA	3481	182815	14024	52518
MERIMASKU	941	65115	6809	69198
NIETOINEN	1313	86756	8500	66075
MOUHIJÄRVI	2344	132603	10461	56571
MUURLA	1153	75906	8236	65833
MYNÄMÄKI	4960	325262	34096	65577
NAANTALI	9158	743606	92337	81197
NAKKILA	5209	335394	33821	64387
NAUVO	1356	71661	6539	52847
NOORMARKKU	4885	316324	31300	64754
NOUSTAINEN	3041	217438	23987	71502
ORIPÄÄ	1186	73100	7099	61636
PARAINEN	9986	704544	80179	70553
PAIMIO	7535	566892	70941	75235
PARKANO	7041	409382	34894	58143
PERNIO	5469	347651	34339	63568
PERTTELI	2922	182723	16699	62534
PIIKKIÖ	4948	349334	37089	70601
POMARKKU	2397	133961	10129	55887

13. LUONNOLLISTEN HENKILÖIDEN LUKU JA TULOT KUNNITTAIN
FYSISKA PERSONERS ANTAL OCH INKOMSTER KOMMUNVIS

LÄÄNI JA KUNTA LÄN OCH KOMMUN	TULONSAA- JEN LUKU ANTAL IN- KOMSTTAGARE	VÄLTIONVERON ALAISET TULOT - VID STATSBE- SKATTEN. SKATTEPLIKTIGA INKOMSTER - 1000 MK	KUNNALLISVEROTUKSESSA VE- ROTETTAVA TULO - VID KOM- MUNALBESKATTN. BESKATT- NINGSBAR INKOMST - 1000 MK	KESKIMÄÄRÄISET TULOT - GENOM- SNITTLIGA IN- KOMSTER - MK
PORI	63556	4367159	457634	68714
PUNKALAIKUN	3675	195671	15371	53244
PYHÄRANTA	1873	117115	10842	62528
PÖYTYÄ	2963	186599	17875	62976
RAISIO	17031	1342748	160170	78841
RAUMA	25054	1851086	213417	73884
RAUMAN MLK	6827	471285	50480	69033
RUSKO	2209	161882	18293	73283
RYNÄTTYLÄ	1648	94453	8665	57314
SALO	18065	1280076	138130	70859
SÄLVÖ	2341	136447	12147	58286
SIIKAINEN	2027	97764	6809	48231
SUODENNIEMI	1323	66688	4608	50407
SUOMUSJÄRVI	1214	67195	5369	55350
SÄKYLÄ	4334	300868	32375	69420
SÄRKISALO	744	46737	4838	62819
TAIVASSALO	1755	101958	9127	58096
TARVASJOKI	1432	91454	8542	63865
TURKU	136037	10416561	1247811	76572
ULVILA	10017	717339	79787	71612
UUSIKAUPUNKI	11890	860370	92193	72361
VÄHTÖ	1241	81063	7465	65321
VANMALA	13149	828102	77545	62978
VAMPULA	1691	94252	7935	55737
VEHMAA	2428	145795	13054	60047
VELKUA	187	10604	942	56706
VÄSTANFJÄRD	793	42897	3702	54095
VILJAKKALA	1605	87398	6558	54454
YLÄNE	2005	112416	9069	56068
ÄETSÄ	4579	275471	24678	60160
AHVENANMAA	22081	1568666	177418	71041
BRÄNDÖ	558	30050	2847	53853
ECKERÖ	811	42962	3880	52974
FINSTRÖM	1956	137763	15486	70431
FÖGLÖ	688	32637	3303	47438
GETA	474	21256	1363	44844
HAMMARLAND	1119	69034	6267	61693
JOMALA	2502	182949	20435	73121
KUMLINGE	489	24100	2215	49284
KÖKAR	350	15059	1366	43026
LEMLAND	1129	74031	8196	65572
LUMPARLAND	325	16604	1509	51089
MAARIANHAMINA	8718	746000	93318	85570
SÄLVIK	1483	93079	8998	62764
SOTTUNGA	160	9278	1101	57988
SUND	905	52174	4814	57651
VÄRDÖ	414	21690	2320	52391
HÄMEEN LÄÄNI	570671	39955474	4375444	70015
ASIKKALA	7394	459168	45917	62100
FORSÄ	16550	1126399	115302	68060
HATTULA	6858	470492	49203	68605
HAUHO	3535	207534	18603	58708
HAUSJÄRVI	6218	413269	41736	66463
HOLLOLA	15579	1122717	128092	72066
HUMPPILA	2203	132317	12279	60062
HÄMEENLINNA	36020	2688083	306737	74628
JANAKKALA	12448	865412	89522	69522
JOKIOINEN	4460	298117	30297	66842
JUUPAJOKI	1970	115594	9813	58677
KÄLVÖLÄ	2873	176742	16237	61518
KANGASALA	16625	1169969	131455	70374
KOSKI HL	1898	113042	10730	59558
KUHMALAHTI	927	48106	3473	51894
KUOREVESI	2561	168173	17175	65667
KURU	2628	139468	10115	53070
KYLMÄKOSKI	2099	121799	11163	58027
KÄRKÖLÄ	4200	276175	28018	65756
LAHTI	78293	5613399	627836	71697
LAMMI	4965	305309	28834	61492
LEMPÄLÄ	11306	792983	84614	70138
LÖPPI	5924	363109	35080	61295
LUOPIOINEN	2217	115835	9110	52249
LÄNGELMÄKI	1796	93379	7347	51993
MÄNTTÄ	6346	460308	50753	72535
NASTOLA	11920	818866	85674	68697
NOKIA	20601	1425927	145622	69216
ORIVESI	7646	463134	41809	60572
PADASJOKI	3859	214125	18416	55487
PIRKKALA	8941	690021	85825	77175
PÄLKÄNE	3382	196431	17810	58081
RENKO	1999	126167	12815	63115
RIIHIMÄKI	20592	1547771	174815	75164
RUOVESI	5245	285464	23227	54426
SAHALAHTI	1756	115433	12213	65736
SOMERO	8476	512948	48740	60518
TAMMELA	4887	288412	27589	59016
TAMPERE	145410	10925845	1300741	75138
TUULOS	1361	81334	7884	59760
TOIJALA	6827	449701	44745	65871
URJALA	5196	299075	26168	57559
VALKEAKOSKI	18444	1322433	151789	71700
VESI LAHTI	2516	137062	11026	54476
VIIIALA	4210	261214	22773	62046
VILPPULA	5458	330962	29679	60638
VIRRAT	7742	432482	37002	55862
YLÖJÄRVI	13982	1038018	117679	74240
YPÄJÄ	2328	135751	11962	58312
KYMEN LÄÄNI	280658	19416821	2122705	69183
ELIMÄKI	6925	456004	46540	65849
HAMINA	8602	621207	69768	72217
IITTI	6583	400852	37866	60892
IMATRA	28575	2051833	231766	71805

13. LUONNOLLISTEN HENKILÖIDEN LUKU JA TULOT KUNNITTAIN
FYSISKA PERSONERS ANTAL OCH INKOMSTER KOMMUNVIS

LÄÄNI JA KUNTA LÄN OCH KOMMUN	TULONSAA- JEN LUKU ANTAL IN- KOMSTTAGARE	VALTIONVERON ALAISET TULOT - VID STATSBE- SKATTN. SKATTEPLIKTIGA INKOMSTER - 1000 MK	KUNNALLISVEROTUKSESSA VE- ROTETTAVA TULO - VID KOM- MUNALBESKATTN. BESKATT- NINGSBAR INKOMST - 1000 MK	KESKIMÄÄRÄISET TULOT - GENOM- SNITTLIGA IN- KOMSTER - MK
JAALA	1769	93319	7630	52752
JOUTSENO	9538	658536	70528	69043
KOTKA	48306	3418701	375370	70772
KOUVOLA	26888	2068471	248969	76929
KUUSANKOSKI	18101	1372893	169136	75846
LAPPEENRANTA	45645	3246091	360938	71160
LEMI	2455	140910	11891	57397
LUUMÄKI	4821	274316	24097	56900
MIHKKÄLÄ	2421	125012	9656	51637
PARIKKALA	4499	262604	23171	58369
PYHTÄÄ	4488	285161	28382	63539
RAUTJÄRVI	4615	287877	28478	62379
RUOKOLAHTI	5319	335700	32983	63113
SAARI	1634	84600	6586	51775
SAVITAIPALE	4180	230687	19025	55188
ANJALANKOSKI	15856	1122931	128989	70821
SUOMENNIEMI	879	46648	3619	53069
TAIPALSAARI	3538	234727	24369	66345
UUKUNIEMI	586	28573	2012	48759
VALKEALA	9073	600504	63377	66186
VEHKALAHTI	10253	681851	72662	66503
VIROLAHTI	3600	201461	17513	55961
YLÄMAA	1509	83352	7384	55237
MIKKELIN LÄÄNI	173410	10708509	1007706	61753
ANTTOLA	1511	83343	6336	55158
ENONKOSKI	1825	98343	7434	53887
HARTOLA	3671	194531	15909	52991
HAUKI-VUORI	2362	115590	8166	48937
HEINOLA	13557	978337	108972	72165
HEINOLAN MLK	4757	304245	30602	63957
HEINÄVESI	4582	247831	19096	54088
HIRVENSALMI	2510	124674	9002	49671
JOROINEN	5221	312685	28669	59890
JUVA	7119	395071	33060	55495
JÄPPILÄ	1447	77283	5906	53409
KANGASLAMPI	1538	85406	7036	55531
KANGASNIEMI	6159	326608	25179	53029
KERIMÄKI	5334	302925	25360	56791
MIKKELI	26328	1858589	198956	70594
MIKKELIN MLK	9140	560611	52388	61336
MÄNTYHARJU	6600	368325	31072	55807
PERTUNMAA	2182	110174	7936	50492
PIEKSAMÄKI	11871	800397	78271	67425
PIEKSAMÄEN MLK	5304	321142	28055	60547
PUNKAHARJU	3850	225464	19364	58562
PUUMALA	3012	158762	13146	52710
RANTASALMI	4352	240045	19364	55157
RISTIINA	4516	253019	20434	56027
SAVONLINNA	23782	1578929	161207	66392
SAVONRANTA	1412	71111	4660	50362
SULKAVA	3397	187426	14984	55174
SYSMÄ	4805	262605	22289	54652
VIRTASALMI	1266	65038	4853	51373
POHJOIS-KARJALAN LÄÄNI	143495	8640002	772737	60211
ENO	6354	369338	31252	58127
ILOMANTSI	6718	364459	27797	54251
JOENSUU	38531	2715735	290886	70482
JUUKA	6088	321097	24401	52743
KESÄLAHTI	2603	141989	11016	54548
KIIHTELYSVAARA	2054	106563	7261	51881
KITEE	9354	536855	45061	57393
KONTIOLAHTI	7771	490281	44786	63091
OUTOKUMPU	7537	447025	38211	59311
LIEKSA	14780	875829	74553	59258
LIPERI	9027	517185	42231	57293
NURMES	9030	512549	42070	56761
POLVIJÄRVI	4930	242418	16317	49172
PYHÄSELKÄ	4740	281235	23901	59332
RÄÄKKYLÄ	3107	148512	10314	47799
TOHMAJÄRVI	4879	261311	20344	53558
TUUPOVAARA	2347	119715	8463	51008
VALTIMO	2932	152926	11262	52158
VÄRTSILÄ	713	34980	2611	49060
KUOPION LÄÄNI	209388	13377758	1316857	63890
IISALMI	19249	1213062	114199	63019
JUANKOSKI	5478	318619	27876	58163
KAAVI	3526	187561	14865	53194
KARTTULA	2671	148070	11862	55436
KEITELE	2665	144691	11174	54293
KIURUVESI	9430	500307	37786	53055
KUOPIO	65413	4818070	546658	73656
LAPINLAHTI	6431	365157	31487	56781
LEPPÄVIRTA	9529	549589	47367	57675
MAANINKA	3418	186905	15297	54683
NILSIÄ	6293	342543	27813	54432
PIELAVESI	5806	303658	23396	52301
RAUTALAMPI	3763	195368	14698	51918
RAUTAVAARA	2462	128407	8950	52156
SILLINJÄRVI	13887	999454	109807	71970
SONKAJÄRVI	5010	266347	20312	53163
SUONENJOKI	7341	403160	32950	54919
TERVO	1871	95490	7067	51037
TUUSNIEMI	3056	162239	11874	53089
VARKAUS	20377	1438933	154735	70616
VARPAISJÄRVI	2921	149341	11052	51127
VEHMERSALMI	1996	102767	7369	51486
VESANTO	2815	142881	11014	50757
VIEREMÄ	3980	215139	17249	54055
KESKI-SUOMEN LÄÄNI	203629	13360271	1360391	65611

13. LUONNOLLISTEN HENKILÖIDEN LUKU JA TULOT KUNNITTAIN
FYSISKA PERSONERS ANTAL OCH INKOMSTER KOMMUNVIS

LÄÄNI JA KUNTA LÄN OCH KOMMUN	TULONSAA- JIEN LUKU ANTAL IN- KOMSTTAGARE	VALTIONVERON ALAISET TULOT - VID STATSBE- SKATTN. SKATTEPLIKTICA INKOMSTER - 1000 MK	KUNNALLISVEROTUKSESSA VE- ROTETTAVA TULO - VID KOM- MUNALBESKATTN. BESKATT- NINGSBAR INKOMST - 1000 MK	KESKIMÄÄRÄISET TULOT - GENOM- SNITTLIGA IN- KOMSTER - MK
HANKASALMI	5113	273049	20686	53403
JOUTSA	3849	209709	17384	54484
JYVÄSKYLÄ	54077	4109657	487004	75996
JYVÄSKYLÄN MLK	21872	1565686	173043	71584
JÄMSÄ	10401	712583	78663	68511
JÄMSÄNKOSKI	6642	448064	47803	67459
KANNONKOSKI	1712	83067	5374	48520
KARSTULA	4599	241994	18578	52619
KEURUU	10518	657175	60964	62481
KINNULA	1816	89562	6275	49318
KIVIJÄRVI	1635	81132	5323	49622
KONGINKANGAS	1354	71234	5229	52610
KONNEVESI	2958	153461	11372	51880
KORPILAHTI	4145	228019	18910	55011
KUHMOINEN	2974	157177	12264	52850
KYYJÄRVI	1624	83522	6300	51430
LAUKAA	11783	754601	70742	64042
LEIVONMÄKI	1140	59172	4724	51905
LUHANKA	1032	51709	3851	50106
MULTIA	2046	107296	7971	52442
MURAME	4830	347394	38770	71924
PETAJÄVESI	3133	177524	14501	56663
PIHTIPUDAS	4607	244730	17814	53121
PYLKÖNMÄKI	1064	51433	3023	48339
SAARIJÄRVI	8672	505765	43662	58322
SUMIJAINEN	1145	59102	4350	51617
SUOLAHTI	4966	326048	30817	65656
SÄYNSÄLÖ	2744	195523	20277	71255
TOIVAKKA	2022	113668	9272	56216
TURAINEN	2343	123743	9063	52814
VILTASAARI	7368	413803	34023	56162
ÄÄNEKOSKI	9445	663669	72359	70267
VAASAN LÄÄNI	362170	22210499	2100596	61326
ALAHÄRMÄ	4399	249939	21107	56817
ALAJÄRVI	7246	384501	30140	53064
ALAVUS	8500	473443	39400	55699
EVIJÄRVI	2705	140574	10395	51968
HALSUA	1321	67774	4964	51305
HIMANKA	2640	139009	9999	52655
ILMAJOKI	9621	583247	53300	60622
ISOJOKI	2594	122766	8299	47327
ISOKYRÖ	4415	260917	24040	59098
JALASJÄRVI	8213	441122	34808	53710
JURVA	4388	245382	18604	55921
KANNUS	4704	279704	23889	59461
KARIJOKI	1715	85027	6094	49578
KASKINEN	1442	102858	11559	71330
KAUHAJOKI	12610	716248	60746	56800
KAUHAVA	6952	407711	37244	58647
KAUSTINEN	3434	188521	14975	54898
KOKKOLA	27584	1882519	196767	68247
KORSNÄS	2121	96744	6300	45612
KORTESJÄRVI	2311	121194	8526	52442
KRISTIINANKAUPUNKI	7939	433379	38221	54589
KRUUNUPYY	5849	315260	25706	53900
KUORTANE	4007	221540	17821	55288
KURIKKA	9331	548239	47428	58755
KÄLVÄÄ	3390	202257	18082	59663
LAIHIA	5877	365816	33926	62245
LAPPAJÄRVI	3599	182219	13043	50630
LAPUA	11745	695481	62083	59215
LEHTIMÄKI	1951	95503	6592	48951
LESTIJÄRVI	885	42944	2808	48524
LOHTAJA	2322	130543	10226	56220
LUOTO	2534	151887	13329	59940
MAALAHTI	5241	273915	21474	52264
MAKSAMAA	1031	44533	2772	43194
MUSTASAARI	12970	848172	87798	65395
NURMO	6872	469904	49556	68380
NÄRPIÖ	9634	508800	44675	52813
ORAVAINEN	2231	118714	9672	53211
PERHO	2370	123335	8693	52040
PERÄSEINÄJOKI	3366	180505	13707	53626
PIETARSAARI	16557	1175968	133740	71025
PIETARSAAREN MLK	7514	429171	35472	57116
SEINÄJOKI	22305	1634277	182635	73270
SOINI	2365	118239	8102	49995
TEUVA	6158	347352	28890	56407
TOHOLAMPI	3126	178552	15782	57118
TÖYSÄ	2591	131074	9735	50588
ULLAVA	832	42857	2922	51511
UUSIKAARLEPPY	6618	354138	29549	53511
VAASA	44536	3288521	371659	73840
VETELI	3200	172207	13419	53815
VIMPELI	3025	167999	13779	55537
VÄHÄKYRÖ	3910	242268	22278	61961
VÖYRI	3452	195378	17359	56598
YLIHÄRMÄ	2678	155969	13372	58241
YLISTARO	4951	265878	21091	53702
ÄHTÄRI	6293	368505	32044	58558
OULUN LÄÄNI	339944	22037305	2186876	64826
ALAVIESKA	2343	128682	9641	54922
HAAPAJÄRVI	6637	373589	31280	56289
HAAPAVESI	6076	347424	30331	57180
HAILUOTO	821	42889	3630	52240
HAUKIPUDAS	9938	657062	64097	66116
HYRYSALMI	3326	183241	13932	55094
I I	4306	251979	20648	58518
KAJAANI	28427	2038674	221355	71716
KALAJOKI	7098	412901	35981	58171
KEMPELE	6907	516134	58373	74726
KESTILÄ	1657	87318	6497	52696
KIIMINKI	5910	420412	44064	71136
KUHMO	10259	586513	48371	57171

13. LUONNOLLISTEN HENKILÖIDEN LUKU JA TULOT KUNNITTAIN
FYSISKA PERSONERS ANTAL OCH INKOMSTER KOMMUNVIS

LÄÄNI JA KUNTA LÄN OCH KOMMUN	TULONSAA- JEN LUKU ANTAL IN- KOMSTTAGARE	VALTIONVERON ALAISET TULOT - VID STATSBE- SKATTN. SKATTEPLIKTIGA INKOMSTER - 1000 MK	KUNNALLISVEROTUKSESSA VE- ROTETTAVA TULO - VID KOM- MUNALBESKATTN. BESKATT- NINGSBAR INKOMST - 1000 MK	KESKIMÄÄRÄISET TULOT - GENOM- SNITTLIGA IN- KOMSTER - MK
KUIVANIEMI	1961	102461	7742	52249
KUUSAMO	14243	879937	88024	61780
KÄRSÄMÄKI	2843	148448	10933	52215
LIMINKA	3319	211431	20083	63703
LUMIJOKI	1184	61547	4482	51982
MERIJÄRVI	1079	54385	3497	50403
MUHOS	5752	369182	33811	64183
NIVALA	8418	471693	39209	56034
OULAINEN	6399	388250	36217	60674
OULU	79365	6064543	711381	76413
OULUNSALO	4308	314672	35867	73044
PALTAMO	4182	232966	18433	55707
PATTIJOKI	4100	280144	29867	68328
PIIPPOLA	1181	62893	4168	53254
PUDASJÄRVI	8871	478863	36804	53981
PULKKILA	1617	96929	8405	59944
PUOLANKA	3979	206204	15235	51823
PYHÄJOKI	2877	163435	13630	56807
PYHÄJÄRVI	6280	348353	28809	55470
PYHÄNTÄ	1493	89927	8136	60232
RAAHE	14335	1027672	116381	71690
RANTSILA	1896	100268	7260	52884
REISJÄRVI	2785	145486	11322	52239
RISTIJÄRVI	1832	96116	7235	52465
RUUKKI	3798	212317	17029	55902
SIEVI	3465	184681	14231	53299
SIIKAJOKI	1057	59256	4736	56061
SOTKAMO	9280	537557	45190	57926
SUOMUSSALMI	10327	589995	48788	57131
VAALA	3710	210011	16690	56607
TAIVALKOSKI	4426	248007	20735	56034
TEMMES	542	28691	2022	52935
TYRNÄVÄ	2624	159595	13813	60821
UTAJÄRVI	2950	156267	11497	52972
VIHANTI	3058	183909	16098	60140
VUOLIJOKI	2556	164911	15806	64519
YLI-II	1828	94270	6426	51570
YLIKIIIMINKI	2456	130633	8957	53189
YLVIESKA	9863	634582	59727	64340
LAPIN LÄÄNI	161944	10658157	1067604	65814
ENONTEKIÖ	2058	110085	9882	53491
INARI	6021	392352	40631	65164
KEMI	21035	1524039	167568	72453
KEMINMAA	6974	494182	53210	70861
KITTILÄ	5110	312461	28387	61147
KOLARI	3950	242702	22209	61444
KEMIJÄRVI	10312	662967	64545	64291
MUONIO	2364	147423	14637	62362
PELKOSENNIEMI	1327	75603	6706	56973
POSIO	4675	246936	18836	52821
RANUA	4282	221849	16823	51810
ROVANIEMI	26529	2024989	233429	76331
ROVANIEMEN MLK	15652	1037158	103864	66264
SALLA	5552	301272	24685	54264
SAVUKOSKI	1475	85809	7013	58176
SIHO	3308	210222	19820	63550
SODANKYLÄ	8554	552750	52647	64619
TERVOLA	3532	202116	16063	57224
TORNIO	17916	1184941	116584	66139
PELLO	4797	270326	21323	56353
UTSJOKI	1241	70699	6803	56969
YLTORNIO	5280	287276	21939	54408

14. YHTEISÖJEN JA KUOLINPESIEN VEROTUS YRITYSMUODOTTAIN
SAMFUNDENS OCH DÖDSBONAS BESKATTNING ENLIGT FÖRETAGSFORM
TAXATION OF CORPORATIONS AND DECEDENT ESTATES BY TYPE OF ENTERPRICE

RAHAMÄÄRÄT - PENGAR I - MONEY UNIT, 1000 MK

Luku, tulot, varat ja verot Antal, inkomster, tillgångar och skatter Number, income, assets and taxes	Yhteensä Summa Total	Jakamattomat kuolinpesät Oskiftade dödsbon Decedent estates	Avoimet ja komm.yhtiöt Öppna och kommanditbolag Limited partnership companies	Osakeyhtiöt Aktiebolag Joint-stock companies	Osuuskunnat Andelslagen Co-operative societies	Yhdistykset ym. Föreningar Associations	Asunto-osakeyhtiöt ja osuuskunnat Bostadsaktiebolag och -andelslag Co-operative housing
VALTION VEROTTAMAT AV STATEN BESKATTADE	73082	13575	17704	36606	629	1120	3448
1 TULOSTA VEROTETUT FÖR INKOMST BESKATTADE							
LUKU ANTAL	72653	13295	17703	36603	629	976	3447
VEROTETTAVA TULO BESKATTNINGSBAR INKOMST	12798891	1022249	1995065	9340174	148129	181266	111977
TULOVERO INKOMSTSKATT	3592567	132585	383994	2944987	47023	56778	27192
2 VARALLISUUDESTA VEROTETUT FÖR FÖRMÖGENHET BESKATTADE							
LUKU ANTAL	1366	944	2	9	1	409	1
VEROTETTAVA VARALLISUUS BESKATTNINGSBAR FÖRMÖGENHET	2038791	1460930	2795	3207	27	570916	932
VARALLISUUSVERO FÖRMÖGENHETSSKATT	12869	7111	9	31	0	5702	9
KUNNAN VEROTTAMAT AV KOMMUNEN BESKATTADE							
LUKU ANTAL	217711	95731	31759	69064	2468	8022	10667
KOTIKUNNASSA VEROTETUT I HEMKOMMUNEN BESKATTADE	169422	79286	28177	47000	865	3730	10364
KUNNALLISVEROTUKSESSA VEROTETT. TULO VID KOMMUNALBESKATTNINGEN BESKATT- NINGSBAR INKOMST	27479727	1522522	2213710	20262928	790082	1836095	854379
KUNNALLISVERO KOMMUNALSKATT	4405422	254232	367667	3218639	130995	298280	135606
KIRKOLLISVERO KYRKOSKATT	329768	20211	29620	237295	10597	22214	9817

15. YHTEISÖJEN JA KUOLINPESIEN VEROTUS LÄÄNEITTÄIN, 1000 MK
 SAMFUNDENS OCH DÖDSBONAS BESKATNING LÄNSVIS, 1000 MK
 TAXATION OF CORPORATIONS AND DECEDENT ESTATES BY PROVINCE, 1000 MK

LÄANI LÄN PROVINCE	VALTION VEROTTAMAT - AV STATEN BESKATTADE - TAXED BY STATE			
	LUKU ANTAL NUMBER	TULOSTA VEROTETUT FÖR INKOMST BESKATTADE TAXED ON INCOME	LUKU ANTAL NUMBER	VEROTETTAVA TULO BESKATTNINGS- BAR INCOMST TAXABLE INCOME
KOKO MAA HELA RIKET	73082	72653	12798891	3592567
UUDENMAAN - NYLANDS	25933	25777	7285630	2238401
TURUN-PORIN - ÅBO-BJÖRNEBORGS	10646	10590	1545051	413145
AHVENANMAA - ÅLAND	503	479	36136	8698
HÄMEEN - TAVASTEHEUS	9750	9719	1168423	297273
KYMEN - KYMMENE	3935	3915	474761	113125
MIKKELIN - S:T MICHELS	2608	2595	242598	51025
POHJOIS-KARJALAN - NORRA-KARELENS	1792	1787	177818	37612
KUOPION - KUOPIO	2614	2610	255382	55880
KESKI-SUOMEN - MELLERSTA FINLANDS	2909	2899	327240	78382
VAASAN - VASA	5828	5778	626052	149004
OULUN - ULEÅBORGS	4403	4367	441421	99455
LAPIN - LAPPLANDS	2161	2137	218379	50567
KAUPUNGI T STÄDER	50282	50033	10493725	3074186
UUDENMAAN - NYLANDS	22608	22473	6753462	2090608
TURUN-PORIN - ÅBO-BJÖRNEBORGS	6704	6675	1164393	328142
AHVENANMAA - ÅLAND	275	273	25765	6813
HÄMEEN - TAVASTEHEUS	6556	6535	813038	214455
KYMEN - KYMMENE	2710	2696	364372	91890
MIKKELIN - S:T-MICHELS	1143	1137	131268	32073
POHJOIS-KARJALAN - NORRA KARELENS	894	891	104962	24942
KUOPION - KUOPIO	1461	1460	159798	38420
KESKI-SUOMEN - MELLERSTA FINLANDS	1634	1629	206760	51867
VAASAN - VASA	3038	3025	376800	96218
OULUN - ULEÅBORGS	2130	2120	245291	60859
LAPIN - LAPPLANDS	1129	1119	147816	37899
MUUT KUNNAT ÖVRIGA KOMMUNER	22800	22620	2305166	518381
UUDENMAAN - NYLANDS	3325	3304	532168	147793
TURUN-PORIN - ÅBO-BJÖRNEBORGS	3942	3915	380658	85003
AHVENANMAA - ÅLAND	228	206	10371	1885
HÄMEEN - TAVASTEHEUS	3194	3184	355385	82018
KYMEN - KYMMENE	1225	1219	110389	21235
MIKKELIN - S:T MICHELS	1465	1458	111330	18952
POHJOIS-KARJALAN - NORRA KARELENS	898	896	72856	12670
KUOPION - KUOPIO	1153	1150	95584	17460
KESKI-SUOMEN - MELLERSTA FINLANDS	1275	1270	120480	26515
VAASAN - VASA	2790	2753	249252	52786
OULUN - ULEÅBORGS	2273	2247	196130	38596
LAPIN - LAPPLANDS	1032	1018	70563	12668

KUNNAN VEROTTAMAT 1) - AV KOMMUNEN BESKATTADE 1) -
TAXED BY MUNICIPALITY 1)

VARALLISUUDESTA VEROTETUT FÖR FÖRMÖGENHET BESKATTADE TAXED ON NET WEALTH	LUKU ANTAL NUMBER	KOTIKUNNASSA VEROTETUT I HENKOMMUNEN BESKATTADE TAXED IN HOMEMUNICIPALITY	VEROTETTÄVA TULO BESKATTNINGSBAR INKOMST TAXABLE INCOME	KUNNALLISVERO KOMMUNALSKATT MUNICIPAL TAX	KIRKOLLISVERO KYRKOSKATT CHURCH TAX		
LUKU ANTAL NUMBER	VEROTETTAVA VARALLISUUS BESKATTN. BAR FÖRMÖGENHET NET WEALTH	VARALLISUUSVERO FÖRMÖGEN- HETSSKATT CAPITAL TAX					
1366	2038791	12869	217711	169422	27479727	4405422	329768
452	1202737	8040	50841	41847	13170532	2013386	135105
164	223475	1309	32180	24558	3525388	575350	43635
53	20340	112	1426	1082	86031	14643	1147
133	180631	1077	25944	20289	2916185	465277	38832
67	52487	266	13932	10416	1302748	216520	17543
58	77831	463	11209	7972	619811	104233	8555
25	22282	112	8855	6921	559614	96063	8427
37	44076	243	11033	8624	759093	130809	11131
61	50976	180	11000	8288	857907	146478	12765
172	87054	596	21140	16571	1519238	267848	22813
90	48431	323	19092	14707	1383191	238777	19246
54	28471	148	11059	8147	779989	136038	10569
783	1541388	9926	110467	92229	21759173	3446269	247442
396	1083943	7271	39574	34608	11966018	1824257	120135
86	114890	621	16159	13161	2679288	435412	31166
8	14531	64	421	389	67726	11503	845
79	115871	758	14132	11715	2152205	339125	27898
34	27627	149	6827	5503	1010182	168246	13412
18	13738	69	2814	2186	295109	49415	3874
13	15708	86	3213	2630	320213	54986	4774
16	30242	191	4266	3459	474813	81350	6715
26	24071	78	4530	3608	542009	91329	7978
57	44871	289	8992	7222	1060560	187056	15197
29	33151	230	6032	4909	796742	135032	10299
21	22745	120	3507	2839	394308	68558	5149
583	497403	2943	107244	77193	5720554	959153	82326
56	118794	769	11267	7239	1204514	189129	14970
78	108585	688	16021	11397	846100	139938	12469
45	5809	48	1005	693	18305	3140	302
54	64760	319	11812	8574	763980	126152	10934
33	24860	117	7105	4913	292566	48274	4131
40	64093	394	8395	5786	324702	54818	4681
12	6574	26	5642	4291	239401	41077	3653
21	13834	52	6767	5165	284280	49459	4416
35	26905	102	6470	4680	315898	55149	4787
115	42183	307	12148	9349	458678	80792	7616
61	15280	93	13060	9798	586449	103745	8947
33	5726	28	7552	5308	385681	67480	5420

Tulo- ja varallisuustilasto

Inkomst- och förmögenhetsstatistik
Statistics of income and property
1989



Tietoja v:ltä 1989 luonnollisten henkilöiden sekä yhteisöjen ja kuolinpesien
– veronalaisista tuloista
– vähennyksistä
– varallisuudesta
– veroista

Julkaisujen myynti

Tilastokeskus
PL 504
00101 Helsinki
Puh. (90) 17 341

Försäljning:

Statistikcentralen
PB 504
00101 Helsingfors
Tel. (90) 17 341

Hinta – Pris

115 mk

ISSN 0784-8420
= Tulot ja kulutus
ISSN 0785-6016