



Tilastotiedotus Statistisk rapport

Tilastoarkisto
Statistikarkivet

ISSN 0355-2322

**Tilastokeskus
Statistikcentralen
Central Statistical Office of Finland**

1986

Tiedustelut - Förfrågningar

Päiväys - Datum

Sarja ja nro - Serie och nr

Ilona Junka
Pirkko Mäkelä
Puh.
Tel. (90) 58001

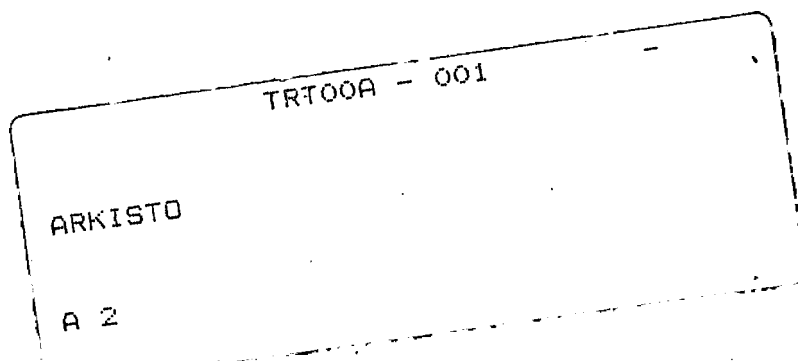
6.10.1986

RT 1986:34

RAHOITUS
FINANSIERING

LUOTTOKANTATILASTO
31.12.1985

KREDITBESTÄNDET
31.12.1985



JULKAISUJEN POSTIMYYNTI:
Tilastokeskus, PL 504, 00101 Helsinki
Puh. (90) 1734535
Valtion painatuskeskus, PL 516, 00101 Helsinki
Puh. (90) 539011/tilaukset
KÄTEISMYYNTI: Valtion painatuskeskuksen kirjakaupat
Helsingissä Annankatu 44 ja Eteläesplanadi 4

POSTFÖRSÄLJNING:
Statistikcentralen PB 504, 00101 Helsingfors
Tel. (90) 1734535
Statens tryckericentral, PB 516, 00101 Helsingfors
Tel. +3580539011/beställningar
KONTANTFÖRSÄLJNING: Statens tryckericentral's bokhandlar i
Helsingfors Annegatan 44 och Södra esplanaden 4

MAIL ORDERS
Central Statistical Office of Finland
P.O.B. 504, SF-00101 Helsinki
TEL. (90) 1734535
Government Printing Centre P.O.B. 516, SF-00101 Helsinki
Tel. +3580539011/orders
CASH SALES
Government Printing Centre bookshops in Helsinki located
at Annankatu 44 and Eteläesplanadi 4

SISÄLLYSLUETTELO

Teksti	Sivu
Johdanto	I
Katsaus	V
Luottokantatilaston käsitteistä ja luokituksesta	XIII
Institutionaalisen sektoriluokituksen mukainen luotonantajaryhmittely	XVII
Eläkelaitosluokituksen mukainen luotonantajaryhmittely	XIX

Taulukot

1.1. Rahoituslaitosten, valtion ja sosiaaliturvarahastojen luotonanto luotonantajasektoreittain	2
1.2. Rahoituslaitosten, valtion ja sosiaaliturvarahastojen luotonanto vaaderyhmittäin ja luotonantajasektoreittain	3
1.3. Rahoituslaitosten, valtion ja sosiaaliturvarahastojen koko luotonanto vaaderyhmittäin ja luotonsaajasektoreittain	4
1.4. Rahoituslaitosten, valtion ja sosiaaliturvarahastojen luotonanto yrityksille ja elinkeinonharjoittajien kotitalouksille vaaderyhmittäin ja luotonsaajatoimialoittain	5
2. Rahoituslaitosten, valtion ja sosiaaliturvarahastojen luotonanto	
2.1. Koko luotonanto luotonsaajasektoreittain	
2.1.1.1. Luottokanta joulukuun lopussa	6
2.1.1.2. Luotonantajien omistamat joukkovelkakirjat joulukuun lopussa	8
2.1.2. Luottokannan muutos edelliseen joulukuuhun verrattuna, %	10
2.1.3. Luotonsaajien %-osuus luotonantajasektoreiden luotonannosta	12
2.1.4. Luotonantajasektoreiden %-osuus luotonsaajien luotonkäytöstä	14
2.1.5. Luotonsaajien %-osuus luotonantajasektoreiden yleisöluotoista	16
2.2. Luotonanto yrityksille ja elinkeinonharjoittajien kotitalouksille luotonsaajatoimialoittain	
2.2.1.1. Luottokanta joulukuun lopussa	18
2.2.1.2. Luotonantajien omistamat joukkovelkakirjat joulukuun lopussa	20
2.2.2. Luottokannan muutos edelliseen joulukuuhun verrattuna, %	22
2.2.3. Luotonsaajien %-osuus luotonantajasektoreiden luotonannosta	24
2.2.4. Luotonantajasektoreiden %-osuus luotonsaajien luotonkäytöstä	26

INNEHÅLLSFÖRTECKNING

Text	Sida
Inledning	I
Översikt	V
Begrepp och klassificeringar i statistiken över kreditbeståndet	XIII
Gruppering av kreditgivarna enligt den institutionella sektorindelningen	XVII
Gruppering av kreditgivarna enligt pensionsanstaltsindelningen	XIX

Tabeller

1.1. Finansieringsinstitutens, statens och socialskyddsfondernas utlåning enligt kreditgivarsektor	2
1.2. Finansieringsinstitutens, statens och socialskyddsfondernas hela utlåning enligt fordringsgrupp och kreditgivarsektor	3
1.3. Finansieringsinstitutens, statens och socialskyddsfondernas utlåning enligt fordringsgrupp och kredittagarsektor	4
1.4. Finansieringsinstitutens, statens och socialskyddsfondernas utlåning till företag och näringsidkares hushåll enligt fordringsgrupp och kredittagarnas näringsgren	5
2. Finansieringsinstitutens, statens och socialskyddsfondernas utlåning	
2.1. Hela utlåningen enligt kredittagarsektor	
2.1.1.1. Kreditbeståndet i slutet av december	6
2.1.1.2. Masskuldebrev i kreditgivarnas ägo i slutet av december	8
2.1.2. Kreditbeståndets förändring jämfört med december föregående år, %	10
2.1.3. Kredittagarnas %-andel av kreditgivarsektorernas kreditgivning	12
2.1.4. Kreditgivarsektorernas %-andel av kredittagarnas kreditanvändning	14
2.1.5. Kredittagarnas %-andel av kreditgivarsektorernas krediter till allmänheten	16
2.2. Utlåning till företag och näringsidkares hushåll enligt kredittagarnas näringsgren	
2.2.1.1. Kreditbeståndet i slutet av december	18
2.2.1.2. Masskuldebrev i kreditgivarnas ägo i slutet av december	20
2.2.2. Kreditbeståndets förändring jämfört med december föregående år, %	22
2.2.3. Kredittagarnas %-andel av kreditgivarsektorernas kreditgivning	24
2.2.4. Kreditgivarsektorernas %-andel av kredittagarnas kreditanvändning	26

3. Eläkevakuutusta harjoittavien laitosten luotonanto	
3.1. Koko luotonanto luotonsaajasektoreittain	
3.1.1. Luottokanta joulukuun lopussa	28
3.1.2. Luottokannan muutos edelliseen joulukuuhun verrattuna, %	30
3.2. Luotonanto yrityksille ja elinkeinonharjoittajien kotitalouksille luotonsaajatoimialoittain	
3.2.1. Luottokanta joulukuun lopussa	32
3.2.2. Luottokannan muutos edelliseen joulukuuhun verrattuna, %	34
3.3. Eläkevakuutusta harjoittavien laitosten takaisinlainaus luotonsaajasektoreittain	
3.3.1. Luottokanta joulukuun lopussa	36
3.3.2. Luottokannan muutos edelliseen joulukuuhun verrattuna, %	37
3.4. Eläkevakuutusta harjoittavien laitosten takaisinlainaus yrityksille ja elinkeinonharjoittajien kotitalouksille luotonsaajatoimialoittain	
3.4.1. Luottokanta joulukuun lopussa	38
3.4.2. Luottokannan muutos edelliseen joulukuuhun verrattuna, %	39
4. Rahoituslaitosten, valtion ja sosiaaliturvarahastojen myöntämät asunto- ja kulutusluotot	
4.1. Asuntoluotot	
4.1.1. Luottokanta joulukuun lopussa	40
4.1.2. Luottokannan muutos edelliseen joulukuuhun verrattuna, %	40
4.2. Kulutusluotot	
4.2.1. Luottokanta joulukuun lopussa	42
4.2.2. Luottokannan muutos edelliseen joulukuuhun verrattuna, %	42
5. Ulkomailta Suomeen myönnetyt luotot	
5.1. Kaikki pitkäaikaiset luotot luotonsaajasektoreittain	44
5.2. Yrityksille myönnetyt pitkäaikaiset luotot luotonsaajatoimialoittain	45
5.3. Suomen lyhytaikainen ulkomainen velka	45

3. Pensionsförsäkringsanstalters utlåning	
3.1. Hela utlåningen enligt kredittagarsektor	
3.1.1. Kreditbeståndet i slutet av december	28
3.1.2. Kreditbeståndets förändring, jämfört med december föregående år, %	30
3.2. Utlåning till företag och näringsidkares hushåll enligt kredittagarnas näringsgren	
3.2.1. Kreditbeståndet i slutet av december	32
3.2.2. Kreditbeståndets förändring jämfört med december föregående år, %	34
3.3. Pensionsförsäkringsanstalters återlåning enligt kredittagarsektor	
3.3.1. Kreditbeståndet i slutet av december	36
3.3.2. Kreditbeståndets förändring jämfört med december föregående år, %	37
3.4. Pensionsförsäkringsanstalters återlåning till företag och näringsidkares hushåll enligt kredittagarnas näringsgren	
3.4.1. Kreditbeståndet i slutet av december	38
3.4.2. Kreditbeståndets förändring jämfört med december föregående år, %	39
4. Bostads- och konsumtionskrediter som finansieringsinstituterna, staten och socialskyddsfonderna beviljat	
4.1. Bostadskrediter	
4.1.1. Kreditbeståndet i slutet av december	40
4.1.2. Kreditbeståndets förändring jämfört med december föregående år, %	40
4.2. Konsumtionskrediter	
4.2.1. Kreditbeståndet i slutet av december	42
4.2.2. Kreditbeståndets förändring jämfört med december föregående år, %	42
5. Från utlandet till Finland beviljade krediter	
5.1. Samtliga långfristiga krediter enligt kredittagarsektor	44
5.2. Åt företagen beviljade långfristiga krediter enligt kredittagarnas näringsgren	45
5.3. Finlands kortfristiga utländska skuld	45

JOHDANTO

Nyt ilmestyyvä luottokantatilasto sisältää lopulliset tiedot rahoituslaitosten, valtion ja sosiaaliturvarahastojen luottokannasta vuoden 1985 joulukuun lopussa sekä tietoja ulkomailta Suomeen myönnettyistä luotoista samana ajankohtana.

UUDISTUKSIA

Vuoden 1985 lopussa on luottokantatilastoon tehty seuraavat uudistukset:

Asuntoyhteisöt

Sektoriluokitus on uudistettu siten, että aiemmin sektoriin 1 "Yhteisöyritykset ja yhteisömäiset yritykset" kuuluneet asuntoyhteisöt on siirretty sektoriin 4 "Voittoa tavoittelemattomat yhteisöt". Samalla on sektorin 4 alajakoa muutettu. Koska asuntoyhteisöjä ei enää lasketa yrityksiin, ne eivät myöskään enää sisälly toimialaluokitukseen. Taulukossa 2.2.1.1. asuntoyhteisöt ovat kuuluneet toimialaluokkaan 83 "Kiinteistötoiminta ja liike-elämää palveleva toiminta" alaryhmiin 834-837.

Samalla on entisen toimialaluokituksen luokat 838 "Muiden asuinkiinteistöjen omistus" ja 839 "Muiden kiinteistöjen omistus" poistettu kokonaan. Nämä ryhmät sisältyvät luokkaan 831 "Kiinteistöpalvelutoiminta".

Joukkovelkakirjat

Luottokantatilastoon ovat aiemmin sisältyneet kaikki rahoituslaitoksen hallussa olevat joukkovelkakirjat. Vuoden 1985 lopusta alkaen mukaan lasketaan vain sijoitusomaisuuteen sisältyvät joukkovelkakirjat. Vaihto-omaisuuteen sisältyvät joukkovelkakirjat on jätetty tilastosta pois.

MUUTOSTIETOJEN LASKEMINEN

Taulukoissa 2.1.2, 2.2.2, 3.1.2, 3.2.2, 3.3.2, ja 3.4.2 muutostietoja laskettaessa on vuoden 1984 aineisto muokattu asuntoyhteisöjen osalta vertailukelpoiseksi.

Kaikki muutostiedot on laskettu ilman joukkovelkakirjoja, jotta vaihto-omaisuusjoukkovelkakirjojen pois pudottaminen ei vaikeuttaisi vertailua.

INLEDNING

Den statistik över kreditbeståndet som nu publiceras innehåller slutliga uppgifter om finansieringsinstitutens, statens och socialskyddsfondernas kreditbestånd i slutet av december 1985 samt uppgifter om de krediter som beviljats från utlandet till Finland vid samma tidpunkt.

REVIDERING

I slutet av år 1985 har följande revidering av statistiken över kreditbeståndet gjorts:

Bostadssamfund

Sektorindelningen har reviderats så att bostadssamfund som tidigare hörde till sektor 1 "Sammanslutningsföretag och sammanslutningsliknande företag" har flyttats till sektor 4 "Icke vinstsyftande sammanslutningar". Underindelningen i sektor 4 har samtidigt ändrats. Då bostadssamfund inte längre räknas till företag ingår de inte heller längre i näringsgrensindelningen. I tabell 2.2.1.1. har bostadssamfund tidigare förts till undergrupperna 834-837 i näringsgrensklassen 83 "Fastighets- och uppdragsverksamhet".

Klasserna 838 "Ägande av andra bostadsfastigheter" och 839 "Ägande av andra fastigheter" i den gamla näringsgrensindelningen har strukits. Dessa grupper ingår i klass 831 "Fastighetsverksamhet".

Masskuldebrevslån

Finansieringsinstitutens totala innehav av masskuldebrev har tidigare ingått i statistiken över kreditbeståndet. Sedan slutet av 1985 ingår bara de masskuldebrev som hör till gruppen placeringstillgångar i statistiken. Masskuldebrev som ingår i omsättningstillgångarna tas inte med.

ÄNDRINGSUPPGIFTERNA

Vid uträkningen av ändringsuppgifterna i tabellerna 2.1.2, 2.2.2, 3.1.2, 3.2.2, 3.3.2 och 3.4.2 har 1984 års material för bostadsaktiebolagens del bearbetats så att det är jämförbart.

För att inte bortlämnandet av omsättningstillgångsmasskuldebrev skulle försvåra jämförbarheten med föregående år har alla ändringsuppgifter räknats utan masskuldebrev.

TEKSTIOSAN SISÄLTÖ

Tähän julkaisuun on laadittu katsaus kehitykseen luottomarkkinoilla viime vuosina. Siinä tarkastellaan luotonantoa luotonsaajien sektorin ja toimialan mukaan ja luotonantajan sektorin mukaan, luoton käyttötarkoituksen mukaan sekä ulkomailta Suomeen myönnettyjen luottojen kehitystä luotonsaajan sektorin mukaan. Tekstiosassa on myös selvitys tilaston keskeisistä käsitteistä ja luokituksista sekä muista luottomarkkinoita käsittelevistä tilastojulkaisuista.

TAULUKKO-OSAN RAKENNE

Julkaisun taulukot on ryhmitelty luotonsaajan sektorin (taulut 2.1), toimialan (taulut 2.2) ja luoton käyttötarkoituksen (taulut 4) mukaan. Eläkevakuutusta harjoittavien laitosten luotonannosta julkaistaan oma tauluryhmä (taulut 3). Jokaisessa ryhmässä ilmoitetaan markkamääräinen luotonanto sekä muutos edellisen vuoden lopusta. Sektori- ja toimialaryhmistä selviävät lisäksi luottokannan prosenttijakaumat sekä luotonsaajan sektorin tai toimialan että luotonantajan sektorin mukaan. Eläkelaitosten ryhmään on sisällytetty erilliset taulukot laitosten takaisinlainauksesta.

Vaadekohtaisista tiedoista julkaistaan yhteenvetotaulut (taulut 1) luotonsaajien sektorin ja toimialan mukaan sekä luotonantajan sektorin mukaan. Vaadekohtaisia tietoja luotonantajarymittäin ei julkaista, mutta niitä on entiseen tapaan saatavissa Tilastokeskuksesta maksullisina valokopioina.

Suomen ulkomaisesta velasta annetaan tietoja luotonsaajan sektorin ja toimialan mukaan (taulut 5).

MUUT LUOTTOTILASTOJULKAISUT

Tilastokeskus on laatinut luottokantatilastoa vuodesta 1971 lähtien puolivuositain. Vanhempia vuositietoja eri käsittein ja luokituksin on saatavana vuodesta 1948 lähtien. Vuoden 1975 lopussa toteutetulla tilaston uudistuksella tarkennettiin ja parannettiin sovellettavia käsitteitä ja luokituksia sekä monipuolistettiin julkaisua.

Vuoden 1979 alusta lähtien Tilastokeskus on laatinut neljännesvuosittaisista luottovirtatilastoja. Se kuvaa luottomarkkinoilla tapahtuvia luottojen nostoja ja kuoletuksia. Tiedot kerätään ja julkaistaan luottokantatilastoa karkeammalla tasolla, mutta kokonaiskantatiedot vuoden lopun tilanteesta ovat samoja. Luottovirtatilaston laadinnan käynnistyttyä lakkautettiin kesäkuun lopun tilanteesta laadittu luottokantatilasto.

TEXTDELEN

Denna publikation innehåller en översikt av utvecklingen på kreditmarknaden under de senaste åren. I översikten granskas kreditgivningen efter kredittagarnas sektor och näringsgren och efter kreditgivarens sektor, efter kreditens användningssyfte samt utvecklingen av de krediter som beviljats från utlandet till Finland efter sektor. Textdelen innehåller även en utredning över statistikens viktigaste begrepp och klassificeringar samt andra statistikpublikationer som gäller kreditmarknaden.

TABELLDELEN

Publikationens tabeller har grupperats enligt kredittagarsektor (tabellerna 2.1), näringsgren (tabellerna 2.2) och kreditens användningssyfte (tabellerna 4). Den kreditgivning som pensionsförsäkringsanstalter idkar finns i en skild tabellgrupp (tabellerna 3). I varje grupp publiceras kreditgivningen i mark och ändringen från slutet av föregående år. I sektor- och näringsgrensgrupperna publiceras dessutom kreditbeståndets procentuella fördelningar både efter kredittagarens sektor eller näringsgren och efter kreditgivarens sektor. Inom pensionsanstaltsgruppen publiceras separata tabeller om anstaltarnas återlåning.

Över uppgifterna efter fordring publiceras sammandragstabeller (tabellerna 1) efter kredittagarnas sektor och näringsgren samt efter kreditgivar-sektor. Uppgifter efter fordring enligt kreditgivargrupp publiceras inte, men dessa kan som förut mot betalning erhållas från Statistikcentralen som fotokopior.

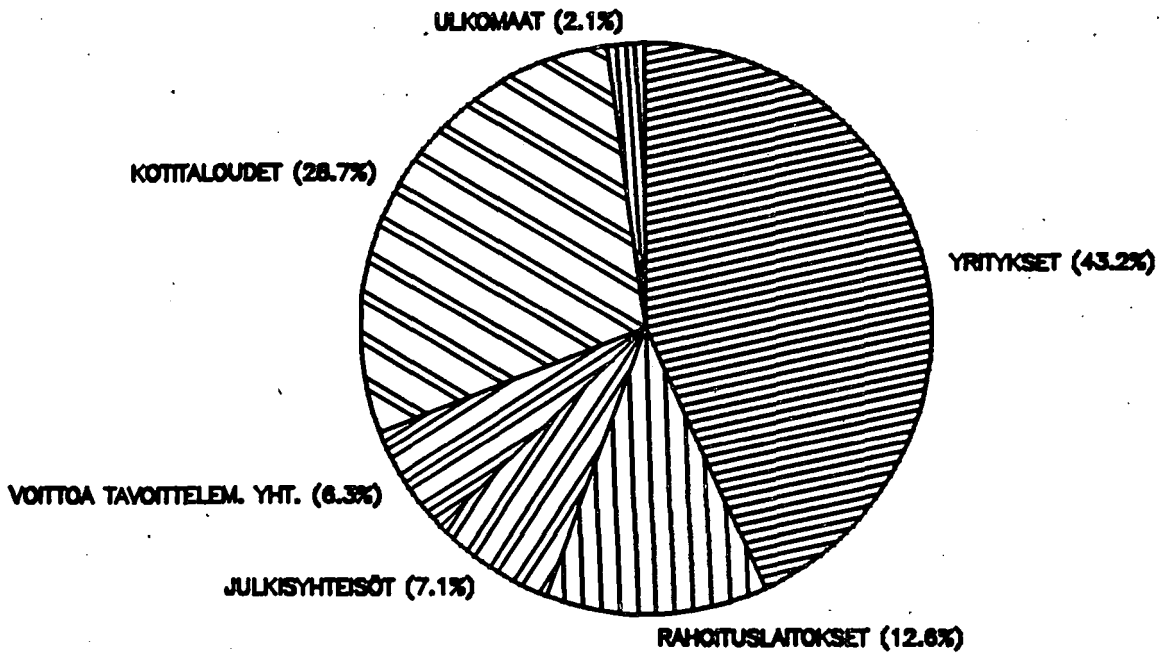
Uppgifter om Finland utländska skuld publiceras efter kredittagarens sektor och näringsgren (tabellerna 5).

ANDRA KREDITSTATISTIKPUBLIKATIONER

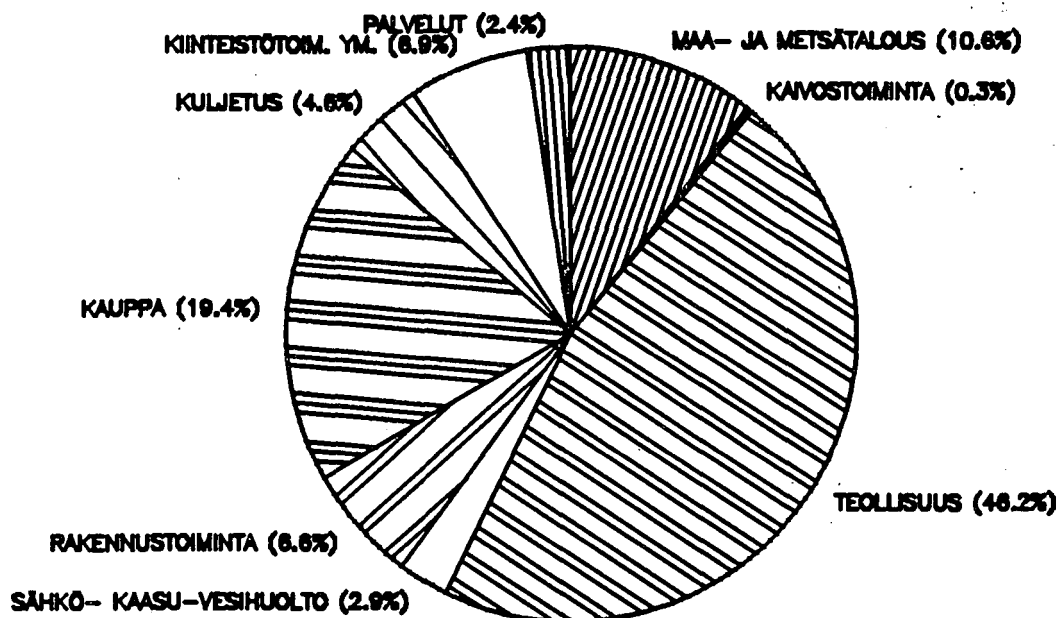
Statistikcentralen har gjort upp statistiken över kreditbeståndet halvårsvis sedan år 1971. Äldre årsuppgifter med andra begrepp och klassificeringar står att få från år 1948. Den revidering av statistiken som genomfördes i slutet av år 1975 preciserade och delvis förbättrade de begrepp och klassificeringar som tillämpas och samtidigt gjordes publikationen mångsidigare.

Sedan början av år 1979 har Statistikcentralen kvartalsvis uppgjort statistik över kreditströmmen. Denna statistik omfattar kredituttag och amorteringar på kreditmarknaden. Uppgifterna insamlas och publiceras på en mindre detaljerad nivå än statistiken över kreditbeståndet, men uppgifterna om det totala kreditbeståndet enligt situationen i slutet av året är de samma. Då publiceringen av statistiken över kreditströmmen inletts,

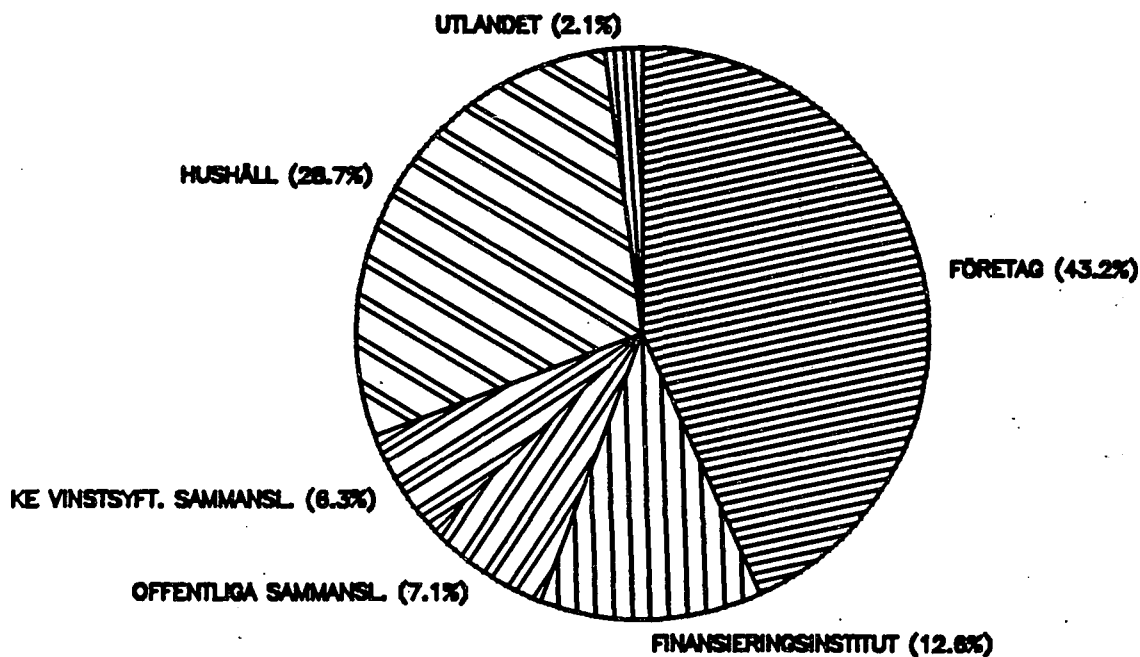
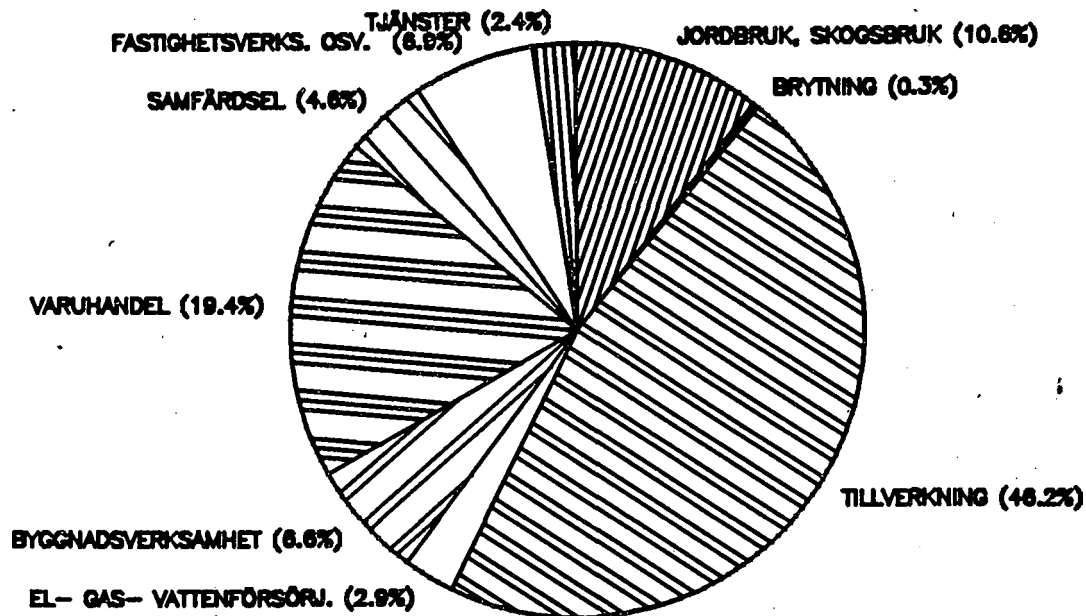
LUOTTOJEN JAKAANTUMINEN SEKTOREITTAIN



LUOTTOJEN JAKAANTUMINEN TOIMIALOITTAIN



UTLÅNING ENLIGT KREDITTAGARSEKTORER

UTLÅNING ENLIGT KREDITTAGARNAS
NÄRINGSREN

Vuoden 1979 lopusta alkoi Tilastokeskus laatia myöskin alueellista luottokantatilastoa, josta ilmenee luottokannan jakautuminen lääneittäin.

Neljännenvuosittain julkaistava joukkovelkakirjatilasto sisältää tietoja kotimaisten talousyksiköiden kotimaassa ja ulkomailla liikkeellelaskemista joukkovelkakirjoista.

Pankkitilastot, jotka ilmestyvät kuukausittain, neljännenvuosittain ja kokovuositain, sisältävät mm. tietoja rahalaitosten luotonannosta.

Pankkien vuositilasto julkaistaan sarjassa SVT VII C ja kaikki muut edellä mainitut tilastot Tilastokeskuksen monistetussa Tilastotiedotus-sarjassa RT.

MERKKIEN SELITYKSET

Julkaisussa on käytetty seuraavia lyhenteitä:

- .. = tietoa ei ole saatavissa
- 0.0 = tieto on pienempi kuin puolet käytetystä yksiköstä
- M% = muutos edellisestä vuodesta %
- R% = luoton prosenttiosuus koko luotonannosta
- X = muutosprosentti on suurempi kuin 999,9

Vaaka- tai pystysuora viiva, joka katkaisee aikasarjan, osoittaa että viivan eri puolilla olevat tiedot eivät ole täysin verrannollisia.

Alaviitteenä käytetty KORJATTU TIETO = edellisen vuoden tietoa on korjattu ao. vuotta koskevan tilastojulkaisun ilmestymisen jälkeen ja muutosprosentti (M%) on laskettu korjatusta luvusta.

KATSAUS

LUOTTOKANTATILASTON UUDISTUKSESTA

Rahamarkkinoidemme rakenne on voimakkaasti muuttumassa ja korko on muodostunut yhä voimakkaammin luotonannon suuntautumista muovaavaksi tekijäksi. Rahamarkkinoilla toimitaan osittain uusin välinein, jotka eivät täysin vastaa perinteisen luotonannon tunnuspiirteitä. Eräänä esimerkkinä tästä on ollut mm. rahoituslaitosten hallussa olleiden vaihto-omaisuusjoukkovelkakirjojen määrän lisääntyminen. Vaihto-omaisuusvelkakirjoja pidetään omistuksessa suhteellisen lyhyen ajan. Vuoden 1985 lopussa talletuspankeilla oli hallussaan vaihto-omaisuusjoukkovelkakirjoja tasearvoltaan n. 8,8 miljardin markan edestä. (Vuotta aiemmin vastaava luku oli 3,5 miljardia markkaa).

drogs statistiken över kreditbeståndet enligt situationen i slutet av juni in.

Från och med slutet av år 1979 har Statistisk centralen även uppgjort en regional statistik över kreditbeståndet, som visar fördelningen av kreditbeståndet länsvis.

Den kvartalsvisa masskuldebrevstatistiken innehåller uppgifter om masskuldebrev emitterade av inhemska ekonomiska enheter i hemlandet och utlandet.

Bankstatistikpublikationerna, som utkommer månatligen, kvartalsvis och som årsstatistik, innehåller bl.a. uppgifter om penninginstitutens kreditgivning. Bankernas årsstatistik publiceras i serien FOS VII C och övrig statistik i Statistisk centralens duplicerade serie Statistisk rapport RT.

SYMBOLER

Följande symboler har använts i publikationen:

- .. = uppgift inte tillgänglig
- 0.0 = uppgiften mindre än hälften av den använda enheten
- M% = ändring från föregående år %
- R% = kreditens procentuella andel av den totala kreditgivningen
- X = förändringsprocenten större än 999,9

En horisontal eller vertikal linje, som avskär en tidsserie, markerar att uppgifterna på båda sidorna om linjen inte är helt jämförbara.

Som fotnot används KORRIGERAD UPPGIFT = föregående års uppgift har korrigerats efter det att årsstatistiken publicerats och ändringsprocenten (M%) har beräknats utgående från den korrigerade uppgiften.

ÖVERSIKT

OM REVIDERINGEN AV STATISTIKEN ÖVER KREDITBESTÅNDET

Penningmarknaden genomgår en kraftig förändring och räntan har allt tydligare blivit den riktgivande faktorn då det gäller kreditgivning. Inom penningmarknaden opererar man delvis med nya metoder som inte helt motsvarar den traditionella kreditgivningen. Ett exempel härpå har bl.a. varit finansieringsinrättningarnas ökade innehav av omsättningstillgångsskuldebrev. Omsättningstillgångsskuldebrev innehas en relativt kort tid. I slutet av år 1985 innehade depositionsbankerna omsättningstillgångsskuldebrev till ett balansvärde av 8,8 miljarder mark. (Året förut var motsvarande siffra 3,5 miljarder mark) Sedan slutet av år 1985 ingår dessa omsättningstillgångsskuldebrev inte längre i statistiken över kreditbeståndet då de inte har ansetts som kreditgivning i ordets

Nämä vaihto-omaisuusjoukkovelkakirjat on vuoden 1985 lopusta poistettu luottokantatilastosta, koska niiden ei ole katsottu olevan luotonantoa sanan perinnäisessä merkityksessä. Vertailu aiempiin vuosiin vaikeutuu tältä osin, mistä syystä tämän julkaisun muutostiedot on laskettu kokonaan ilman joukkovelkakirjalainoja. Myös asunto-osakeyhtiöiden siirto yrityssektorista voittoa tavoittelemattomiin yhteisöihin hankaloittaa vertailua. Katsausosan kaikki vertailutiedot on laskettu niin, että asunto-osakeyhtiöt jne. on myös vertailutiedoissa siirretty sektoriin 4.

LUOTONANNON YLEISKEHITYS

Rahoituslaitosten, valtion ja sosiaaliturvarahastojen luottokanta oli vuoden 1985 lopussa 378 miljardia markkaa. Luottokanta kasvoi (kun joukkovelkakirjoja ei huomioida) vuoden aikana 13,2 prosenttia. Luotonanto yleisölle oli vuoden lopussa 306 miljardia markkaa. Luotonanto yrityksille ja elinkeinonharjoittajien kotitalouksille oli vuoden vaihteessa 190 miljardia markkaa, missä oli kasvua 15,3 prosenttia. Luotonannon kasvu painottui siten elinkeinoelämän luottoihin.

egentliga bemärkelse. Detta försvårar till dessa delar en jämförelse med tidigare år varför masskuldebrevslånen inte ingår i denna publikations ändringsuppgifter. Även överföringen av bostadsaktiebolag från företagssektorn till icke vinstsyftande sammanslutningar försvårar en jämförelse. I denna översikt har alla jämförelseuppgifter beräknats så att bostadsaktiebolag o.d. även i jämförelseuppgifterna förts till sektor 4.

KREDITGIVNINGENS ALLMÄNNA UTVECKLING

Det sammanlagda kreditbeståndet för finansieringsinstituten, staten och socialskyddsfonderna var 378 miljarder mark vid utgången av år 1985. Kreditbeståndet ökade (utan masskuldebrev) på ett år med 13,2 procent. Kreditgivningen till allmänheten var vid årsskiftet 360 miljarder mark. Kreditgivningen till företag och näringsidkares hushåll var vid utgången av året 190 miljarder mark. Ökningen var 15,3 procent. Tyngdpunkten i kreditgivningens ökning låg sålunda på näringslivets krediter.

Asetelma I. Rahoituslaitosten, valtion ja sosiaaliturvarahastojen luotonanto vuosina 1983 - 1985¹⁾
Tablå I. Finansieringsinstitutens, statens och socialskyddsfondernas kreditgivning åren 1983 - 1985¹⁾

Luotonanto Utlåning	31.12.1983		31.12.1984		31.12.1985	
	Milj. mk	M%	Milj. mk	M%	Milj. mk	M%
Koko luotonanto - Total utlåning	299 259,8	17,1	345 206,2	15,3	377 786,6	13,2
Luotonanto yleisölle - Utlåning till allmänheten	236 647,4	13,6	267 371,2	12,9	305 609,7	14,5
Luotonanto yrityksille ja elinkei- nonharjoittajien kotitalouksille - Utlåning till företag och till näringsidkares hushåll	146 585,8	13,0	165 220,5	12,7	189 759,9	15,3

1) Vuosien 1983 ja 1984 tiedot on katsaus-osan asetelmissa (paitsi asetelma 7) muutettu vertailukelpoisiksi siirtämällä asunto-osakeyhtiöiden ym. luotot sektoriin 4, voittoa tavoittelemattomat yhteisöt, ja vähentämällä ne yrityssektorista. Vuoden 1985 muutosprosentit on laskettu ilman joukkovelkakirjoja.

1) Genom att flytta bostadsaktiebolagen o.d. krediter till sektor 4, icke vinstsyftande sammanslutningar, och genom att subtrahera dem från den privata sektor har 1983 och 1984 års uppgifter i översiktsdelens alla tablåer (utan tablå 7) omräknats så att de är jämförbara. Ändringsprocenterna för år 1985 har beräknats utan masskuldebrev.

Asetelma II. Luotonanto luotonsaajien sektorin mukaan vuosina 1983 - 1985
 Tabla II. Utlåning enligt kredittagarsektor åren 1983 - 1985

Luotonsaajien sektorit Kredittagarsektorer	31.12.1983		31.12.1984		31.12.1985		1983	1984	1985
	Milj. mk	M%	Milj. mk	M%	Milj. mk	M%	R%	R%	R%
1 Yhteisöyritykset yritykset - Sammansltn. företag	125 263,6	13,1	141 539,1	12,9	163 028,8	15,7	41,9	41,0	43,2
11 Julkiset yritykset - Offentliga företag	22 168,6	6,4	24 968,2	12,6	22 460,1	-11,1	7,4	7,2	5,9
12 Yksityiset ulkomaalaisten yritykset - Privata utländska företag	1 682,4	-10,9	1 898,9	12,8	1 724,6	-9,4	0,5	0,5	0,5
13 Yksityiset suomalaisten yritykset - Privata inhemska företag	101 412,9	15,2	114 674,1	13,0	138 844,4	21,6	33,9	33,2	36,8
2 Rahoituslaitokset - Finansieringsinstitut	39 734,0	31,6	44 857,8	12,8	47 607,6	8,0	13,3	13,0	12,6
221 Liikepankit - Affärsbanker	11 139,9	48,2	11 089,2	-0,4	114 68,7	3,4	3,7	3,2	3,0
222 Säästöpankit - Sparbanker	4 257,5	26,4	4 649,1	9,1	4 549,3	-2,1	1,4	1,3	1,2
223 Osuuspankit - Andelsbanker	5 243,9	16,3	5 860,2	11,7	7 141,3	21,3	1,7	1,6	1,9
23 Postipankki - Postbanken ...	1 454,9	-10,6	1 491,5	2,5	2 279,9	53,1	0,4	0,4	0,6
24 Vakuutuslaitokset - Försäkringsanstalter	998,9	9,7	1 278,7	28,0	1 449,4	13,4	0,3	0,3	0,3
25 Muut rahoituslaitokset: yksityiset - Övriga finansieringsinstitut: privata	11 119,8	51,7	14 148,9	27,2	14 475,5	-1,4	3,7	4,0	3,8
26 Muut rahoituslaitokset: julkiset - Övriga finansieringsinstitut: offentliga ..	5 472,9	11,2	6 312,1	15,3	6 205,2	-15,5	1,8	1,8	1,6
27 Ulkomaalaisten rahoituslaitokset - Utlandsägda finansieringsinstitut	45,0	200,0	28,0	-37,7	37,9	35,3	0,0	0,0	0,0
3 Julkisyhteisöt - Offentliga sammanslutningar	26 989,9	22,8	28 514,2	5,6	26 758,1	1,8	9,0	8,2	7,1
31 Valtio - Staten	8 194,0	60,8	8 235,0	0,5	5 206,8	-45,2	2,7	2,3	1,4
32 Kunnat ja kuntainliitot - Kommuner och kommunalförbund	18 766,8	11,3	20 246,6	7,8	21 544,0	6,4	6,2	5,8	5,7
33 Sosiaaliturvarahastot - Socialskyddsfonder	29,7	1,0	32,8	10,4	7,5	-77,1	0,0	0,0	0,0
4 Voittoa tavoittelemattomat yhteisöt - Icke vinstsyftande sammanslutningar	20 242,0	7,8	21 756,7	7,4	23 892,3	9,1	6,8	6,3	6,3
5 Kotitaloudet - Hushåll	82 424,4	16,2	94 624,5	14,8	108 390,5	14,5	27,5	27,4	28,7
51 Elinkeinonharjoittajien kotitaloudet - Näringsidkares hushåll	21 322,2	11,8	23 681,6	11,0	26 730,9	12,8	7,1	6,8	7,1
54 Palkansaajakotitaloudet - Löntagarhusshåll	56 210,7	19,6	65 428,1	16,3	75 327,3	15,1	18,7	18,9	19,9
59 Muut kotitaloudet - Övriga hushåll	4 891,3	1,1	5 514,9	12,7	6 332,4	14,8	1,6	1,5	1,7
6 Ulkomaat - Utlandet	4 608,2	58,6	13 911,6	201,8	8 109,4	20,2	1,5	4,0	2,1
1...6 Kaikkiaan - Inalles	299 259,8	17,1	345 206,2	15,3	377 786,6	13,2	100,0	100,0	100,0

LUOTONANTO LUOTONSAAJASEKTOREITTAIN

Asetelmassa II on kuvattu luotonanto luotonsaajasektoreittain sekä luotonannon muutos- ja rakenneprosentit vuosina 1983-1985. Vaihto-omaisuusjoukkovelkakirjojen poisjääminen on aiheuttanut vuoden 1985 luottokannan rakenteeseen näennäistä muutosta mm. ulkomaille myönnettyjen luottojen supistumisena. Ilman joukkovelkakirjoja lasketut

KREDITGIVNING EFTER KREDITTAGARSEKTOR

I tabla II ges kreditgivningen enligt kredittagarsektor samt kreditgivningens ändrings- och sammansättningsprocent för åren 1983-1985. Bortlämnandet av omsättningstillgångsmasskuldebrev har påverkat sammansättningen i 1985 års kreditbestånd bl.a. som en nedskärning av krediter till utlandet. Ändringsprocenterna som beräknats utan masskuldebrev visar att tillväxten varit störst då det

muutosprosentit osoittavat, että ulkomaille myönetyt muut lainat kuin joukkovelkakirjat ovat lisääntyneet peräti 20 prosenttia. Suurin kasvu on vuoden 1985 aikana ollut yksityisten yritysten luotoissa. Suorat velkakirjalainat valtiolle ovat supistuneet.

LUOTONANTO LUOTONANTAJASEKTOREITTAIN

Asetelmassa III on esitetty eri luotonantajasektoreiden suhteellinen osuus kokonaisluotonannosta. Julkisen sektorin osuus on edelleen supistunut. Liikepankkien ja yksityisten rahoituslaitosten merkitys on kasvanut.

gäller krediter till privata företag. Krediter till utlandet, andra än masskuldebrev, har ökat med 20 procent. Direkta skuldebrevslån till staten har minskats.

KREDITGIVNING EFTER KREDITGIVARSEKTOR

I tablå III ges de olika kreditgivarsektorernas relativa andel av den totala kreditgivningen. Den offentliga sektorns andel har fortsättningsvis minskat. Affärsbankernas och de privata finansieringsinstitutens betydelse har ökat.

Asetelma III. Luotonantajasektoreiden %-osuus luotonannosta vuosina 1983 - 1985
Tablå III. Kreditgivarsektoreernas %-andel av kreditgivning åren 1983 - 1985

2	21	221	222	223	23	24	25	26	27	3	31	32	33	2...3	
Rahoi- tus- lai- tokset Finan- sie- rings- insti- tut	Suo- men Pank- ki Fin- lands Bank	Liike- pankit Af- färs- ban- ker	Sääs- tö- pankit Spar- banker	Osuus- pankit Andels banker	Pos- ti- pank- ki Post- ban- ken	Vakuu- tus- lai- tokset För- säk- rings- an- stal- ter	Muut rahoi- tus- lait. yksit. övr. finan- sier. insti- tut: pri- vata	Muut rahoi- tus- lait. julki- set övr. finan- sier. insti- tut: offen- til.	Ulko- maal. rah. lait. Ut- lands- ägda finan- sier. insti- tut	Jul- kis- yhtei- söt Of- fent- liga sammar slutn.	Valtio- Staten	Kun- tien val- tion var. väl. Luotot Av komm. för- medl. stats- kredi- ter	Sosi- aali- turva- rahas- tot Soci- al- skydds- fonder	Kaik- kiaan In- alles	
1983	85,6	5,1	26,9	10,1	9,3	6,2	18,4	5,6	3,5	0,2	14,3	10,4	3,3	0,6	100,0
1984	86,7	5,8	27,7	9,8	9,2	6,3	18,1	5,9	3,4	0,1	13,2	9,7	3,1	0,3	100,0
1985	87,3	3,2	29,5	10,0	9,6	6,2	18,5	6,6	3,1	0,1	12,6	9,5	2,9	0,1	100,0

LUOTONANTO LUOTONSAAJATOIMIALOITTAIN

Asetelmassa IV on esitetty yritysten ja elinkeinonharjoittajien luotot luotonantajatoimialoittain. Vuoden 1985 aikana ovat eniten lisääntyneet rakennusalan, kaupan sekä kiinteistötoiminnan ja liike-elämää palvelevan toiminnan luotot.

KREDITGIVNING EFTER KREDITTAGARENS NÄRINGSREN

I tablå ges företagens och näringsidkarnas krediter efter kredittagarens näringsgren. Under år 1985 har byggnadsbranschens, handelns samt fastighetsverksamhetens krediter och krediter till verksamhet som betjänar affärsvärlden ökat mest.

Asetelma IV. Luotonanto yrityksille ja elinkeinonharjoittajien kotitalouksille luotonsaajien toimialan mukaan vuosina 1983 - 1985

Tabla IV. Utlåning till företag och till näringsidkares hushåll enligt kredittagarens näringsgren åren 1983- 1985

Luotonsaajien toimialat Kredittagars näringsgrenar	31.12.1983		31.12.1984		31.12.1985		1983	1984	1985
	Milj. mk	M%	Milj. mk	M%	Milj. mk	M%	R%	R%	R%
00 Erittelemätön elinkeinotoiminta - Odifferentierad näringsverksamhet	457,5	0,7	503,4	10,0	467,9	-7,0	0,3	0,3	0,2
1 Maa-, metsä- ja kalatal., metsä- tys - Jordbruk, skogsbruk, fiske och jakt	16 115,5	11,9	17 831,5	10,6	20 110,2	12,7	11,0	10,8	10,6
2 Kaivos- ja muu kaivannaistoimin- ta - Brytning av mineraliska produkter	313,7	31,2	607,2	132,6	636,0	4,7	0,2	0,4	0,3
3 Teollisuus - Tillverkning	70 804,1	9,9	78 328,0	10,5	87 519,8	12,2	48,3	47,4	46,1
30 Erittelemätön teollisuus - Odifferentierad tillverkning	5 641,6	6,7	7 094,1	25,7	7 187,2	1,9	3,8	4,3	3,8
31 Elintarvikkeiden, juomien ja tupakan valm. - Livsmedels-, dryckesvaru- o. tobaksvaru- tillverkning	6 819,1	8,9	7 230,3	6,0	7 657,5	5,7	4,6	4,4	4,0
32 Tekstiilien, vaatteiden, nah- kan, nahkatuotteiden valmis- tus - Textil-, beklädnads-, läder-, lädervarutillverkning	4 171,3	19,9	4 535,5	8,7	5 009,1	10,7	2,8	2,7	2,6
33 Puutavaran valmistus - Trä- varutillverkning	6 591,6	14,8	6 585,7	0,0	7 828,6	20,4	4,5	4,0	4,1
34 Paperiteollisuustuott. valm., graaf.tuotanto - Tillv. av pappersindustriprod., grafisk produktion	14 627,6	10,0	16 475,2	12,6	18 992,7	16,1	10,0	10,0	10,0
35 Kemiallisten, maaöljy-, kumi- ja muovituotteiden valmistus - Tillverkning av kemiska och petroleumprodukter, gummi- och plastvaror	6 578,9	4,7	6 872,7	4,4	7 355,2	7,4	4,5	4,2	3,9
36 Savi-, lasi- ja kivituuottei- den valmistus - Ler-, glas-, stenproduktstillverkning	1 598,9	14,6	1 775,8	11,0	2 044,4	15,2	1,1	1,1	1,1
37 Metallien valmistus - Metall- framställning	4 938,0	5,6	4 778,1	-4,2	5 722,5	20,1	3,4	2,9	3,0
38 Metall- ja konepajatuotteiden valmistus - Verkstadsvarutill- verkning	19 152,4	10,0	22 199,5	15,8	24 782,2	11,7	13,1	13,4	13,1
39 Muu valmistus - Annan till- verkning	684,1	11,7	781,1	14,1	941,4	22,7	0,5	0,5	0,5
4 Sähkö-, kaasu- ja vesihuolto - El-, gas- och vattenförsörjning	5 824,0	1,6	5 753,3	-1,0	5 487,1	-1,5	4,0	3,5	2,9
5 Rakennustoiminta - Byggnadsverk- samhet	7 382,3	27,7	9 834,0	33,2	12 527,7	26,1	5,0	5,9	6,6
6 Tukku- ja väh.kauppa, ravitsemis- ja majoitustoiminta - Varuhandel, restaurang- och hotellverksamhet	27 617,4	14,7	30 447,5	10,2	36 709,6	20,5	18,8	18,4	19,3
7 Kuljetus, varastointi ja tietö- liikenne - Samfärdsel, lagring, post- o. telekommunikationer	6 836,1	15,0	7 908,4	15,5	8 755,7	10,7	4,7	4,8	4,6
83 Kiinteistötoim. ja liike-elämä- palveleva toiminta - Fastighets- och uppdragsverksamhet	7 963,9	30,1	10 075,4	26,5	12 973,7	28,9	5,4	6,1	6,8
9 Yhteiskunnalliset ja henkilökoht. palvelukset - Samhälls- och per- sonliga tjänster	3 281,5	25,8	3 932,3	19,5	4 572,2	17,2	2,2	2,4	2,4
0...9 Kaikkiaan - Inalles	146 585,8	12,9	165 220,6	12,7	189 759,9	15,3	100,0	100,0	100,0

Asetelmassa V on esitetty eri luotonantajasektoreiden prosenttiosuus yritysten ja elinkeinonharjoittajien kotitalouksien luotottamisessa vuosina 1983-1985.

I tablå V ges de olika kreditgivarsektorernas procentuella andel av kreditgivning till företagens och näringsgrensidkarnas hushåll under åren 1983-1985.

Asetelma V. Luotonantajasektoreiden %-osuus yritysten ja elinkeinonharjoittajien kotitalouksien luotoista vuosina 1983-1985

Tablå V. Kreditgivarsektorernas %-andel av krediter som beviljats till företag och näringsidkares hushåll åren 1983-1985

	2 Rahoi- tus- lai- tokset Finan- sier- ings- insti- tut	21 Suomen Pankki Fin- lands Bank	221 Liike- pankit Af- färs- bän- ker	222 Sääs- tö- pankit Spar- banker	223 Osuus- pankit And- els- ban- ker	23 Posti- pankit Post- banker	24 Vakuu- tus- lai- tokset För- säk- rings- ans- talter	25 Muut rahoi- tus- lait. Övr. finan- sier. insti- tut: pri- vata	26 Muut rahoi- tus- lait. Övr. finan- sier. insti- tut offen- tliga	27 Ulko- maal. rah. lait. Ut- lands- ägda finan- sier. insti- tut	3 Jul- kis- yhtei- söt Of- fent- liga samman- slutn.	31 Valtio Staten	33 Sosi- aali- turva- rahas- tot Soci- al- skydds- fonder	2...3 Kai- kiaan In- alles
1983	97,5	3,6	25,8	7,6	9,2	5,9	30,3	8,3	6,3	0,4	2,5	1,6	0,8	100,0
1984	97,7	3,0	25,9	7,5	9,1	5,8	30,7	8,8	6,3	0,4	2,2	1,8	0,4	100,0
1985	98,1	2,4	28,7	7,4	9,2	5,6	29,4	9,5	5,4	0,2	1,8	1,6	0,2	100,0

LUOTONANTO KÄYTTÖTARKOITUKSEN MUKAAN

Asunto- ja kulutusluottojen osuus koko luotto-kannasta oli vuoden 1985 lopussa 27,8 prosenttia. Kulutusluotot kasvoivat vuoden aikana voimakkaasti, kun sen sijaan asuntoluottojen kasvu hidastui.

KREDITGIVNING EFTER KREDITANVÄNDNING

Bostads- och konsumtionskrediternas andel av hela kreditbeståndet var 27,8 procent i slutet av år 1985. Konsumtionskrediterna ökade kraftigt under året, medan bostadskrediternas ökning blev långsammare.

Asetelma VI. Luotonanto käyttötarkoituksen mukaan vuosina 1983-1985

Tablå VI. Utlåning enligt användningssyfte åren 1983-1985

Luotonanto Utlåning	31.12.1983			31.12.1984			31.12.1985		
	Milj. mk	M%	R%	Milj. mk	M%	R%	Milj. mk	M%	R%
Asuntoluotot - Bostadskrediter ...	68 778,0	14,7	83,8	77 129,2	12,1	83,1	85 881,2	11,3	81,8
Kulutusluotot - Konsumtionskrediter	13 274,6	14,2	16,2	15 665,3	18,0	16,8	19 167,3	22,3	18,2
Yhteensä - Sammanlagt	82 052,6	14,7	100,0	92 794,5	13,0	100,0	105 048,5	13,2	100,0

ASUNTOLUOTOT

Asuntoluottokannan markkamääräinen kasvu on viime vuosina jatkuvasti hidastunut ja on ollut hitaampaa kuin koko luottokannan kasvu. Erityisesti asunto-osakeyhtiöille ja asuinkiinteistöyhtiöille myönnettyjen luottojen kasvu hidastui, mutta myös kotitalouksien asuntoluotot kasvoivat vuoden 1985 aikana vain 13 prosenttia.

BOSTADSKREDITER

Bostadskreditsbeståndets ökning i mark har under senare år fortsättningsvis blivit långsammare. Den har varit långsammare än hela kreditbeståndets tillväxt. Främst ökningen av krediter till bostadsaktiebolag och bostadsfastighetsbolag blev långsammare, men även hushållens bostadskrediter ökade med bara 13 procent under år 1985.

Asetelma VII. Asuntoluotot luotonsaajien sektorin mukaan vuosina 1983-1985
Tablå VII. Bostadskrediter enligt kredittagarsektor åren 1983-1985

Luotonsaajien sektorit Kredittagarsektorer	31.12.1983		31.12.1984		31.12.1985		1983	1984	1985
	Milj. mk	M%	Milj. mk	M%	Milj. mk	M%	R%	R%	R%
1+4 Yhteisöyritykset ja voittoa tavoittelemattomat yhteisöt - Sammanslutningsföretag och icke vinstsyftande företag	19 570,7	8,9	21 124,6	7,9	22 703,1	7,5	27,3	26,4	28,4
2 Rahoituslaitokset - Finansieringsinstitut	445,0	-22,5	383,0	-13,9	316,4	-17,3	0,4	0,4	0,6
3 Julkisyhteisöt - Offentliga sammanslutningar	1 308,6	12,1	1 335,3	2,0	1 455,6	9,0	1,7	1,7	1,9
5 Kotitaloudet - Hushåll	47 453,7	18,0	54 286,3	14,3	61 406,2	13,1	70,3	71,5	69,0
51 Elinkeinoharjoittajien kotitaloudet - Näringsidkares hushåll	4 058,6	16,1	4 538,6	11,8	5 106,1	12,5	5,8	5,9	5,9
54 Palkansaajakotitaloudet - Lön- tagarhushåll	42 192,6	18,1	48 255,2	14,3	54 472,7	12,8	62,5	63,4	61,3
59 Muut kotitaloudet - Övriga hushåll	1 202,2	20,8	1 492,5	24,1	1 827,7	22,4	1,9	2,1	1,7
1...5 Kaikkiaan - Inalles	68 777,9	14,7	77 129,2	12,1	85 881,2	11,3	100,0	100,0	00,0
- Asuinrakennukset - Bostads- byggnader	44 674,8	12,2	49 202,5	10,1	54 040,1	9,8	63,7	62,9	65,0
- Osakkeet ja osuudet - Aktier och andelar	24 103,0	19,8	27 926,7	15,8	31 841,2	14,0	36,2	37,1	35,0

1) Sektoreiden 1 ja 4 tiedot on tässä asetelmassa laskettu yhteen, koska muutostietojen laskeminen erikseen ei ollut mahdollista.

1) Obs. I denna tabell har uppgifterna i sektor 1 och 4 räknats ihop, då det inte varit möjligt att beräkna ändringsuppgifterna separat.

Asetelma VIII. Asuntoluotot luotonantajan sektorin mukaan vuosina 1983-1985
Tablå VIII. Bostadskrediter enligt kreditgivarsektor åren 1983-1985

	2 Rahoi- tuslai- tokset Finan- sier- ings- insti- tut	221 Liike- pankit Affärs- banker	222 Säästö- pankit Spar- banker	223 Osuus- pankit An- dels- banker	23 Posti- pankki Post- banken	24 Vakuu- tuslai- tokset Försäk- rings - anstal- ter	25 Muut rahoi- lait.; yksit. Övr. finan- sier- insti- tut: pri- vata	3 Julkis- yhtei- söt Offent- liga samman- slutn.	31 Valtio Staten	32 Kuntien valtios- var. väll. luotot: Av- komm. för- medl. stats- kredi- ter	2...3 Kaikkiaan Inalles
1983	71,3	21,1	20,1	16,0	6,4	6,5	1,1	28,7	14,1	14,6	100,0
1984	72,6	22,0	20,0	16,4	6,7	6,2	1,2	27,4	13,4	14,0	100,0
1985	74,0	23,3	19,9	16,8	7,0	5,6	1,4	26,0	12,9	13,1	100,0

KULUTUSLUOTOT

Kulutusluottojen kasvu kiihtyi yhä vuoden 1985 aikana. Erityisesti "muut kulutusluotot" siis sellaiset, joita ei ole kohdistettu suoraan jonkin tietyn kestokulutustavaran hankintaan (luottokorttiluotot ja pankkien yleiset kulutusluotot) ovat kasvaneet voimakkaasti, runsaat 66 prosenttia, kun sen sijaan suoraan tiettyyn kestokulutuskohteeseen sidotut luotot, kuten osamaksuluotot, ovat lisääntyneet hitaammin. Opintolainojen kasvu on hiukan nopeutunut vuosina 1984-1985, mutta edelleen opintolainat ovat kasvaneet yleistä luottokannan kasvua hitaammin.

KONSUMTIONSKREDITER

Konsumtionskrediterna ökade fortsättningsvis snabbt under år 1985. Främst "övriga konsumtionskrediter" alltså sådana krediter som inte riktats direkt på anskaffning av någon speciell varaktig vara (kreditkortskrediter och bankernas allmänna konsumtionskrediter) har ökat kraftigt, drygt 66 procent, medan krediter som direkt hänför sig till någon konsumtionsvara, som avbetalningskrediter har ökat långsammare. Studielånen har ökat lite snabbare under åren 1984-1985, men fortsättningsvis har studielånen ökat långsammare än det allmänna kreditbeståndet.

Asetelma IX. Kulutusluotot luotonantajien sektorin mukaan vuosina 1983-1985
Tablå IX. Konsumtionskrediter enligt kredittagarsektor åren 1983-1985

Luotonantajien sektorit Kredittagarsektorer	31.12.1983		31.12.1984		31.12.1985		1983	1984	1985
	Milj. mk	M%	Milj. mk	M%	Milj. mk	M%	R%	R%	R%
51 Elinkeinonharjoittajien kotitaloudet - Närings- idkares hushåll	1 321,1	4,6	1 598,5	20,9	2 080,5	30,1	10,0	10,2	10,9
54 Palkansaajakotitaloudet - Löntagarhusåll	8 677,5	23,7	10 437,9	20,2	13 051,9	25,0	65,4	66,6	68,1
59 Muut kotitaloudet - Övriga hushåll	3 276,2	-2,9	3 628,7	10,7	4 034,5	11,1	24,6	23,1	21,0
5 Kotitaloudet yhteensä - Hushållen sammanlagt	13 274,6	14,2	15 665,3	18,0	19 167,3	22,3	100,0	100,0	100,0
- Kestokulutustavarat - Va- raktiga konsumtionsvaror	5 550,0	18,3	6 426,0	15,7	6 866,4	6,8	41,8	41,0	35,8
- Opinnot - Studier	5 007,0	8,2	5 525,9	10,3	6 129,2	10,9	37,7	35,2	32,0
- Muut kulutusluotot - Övriga konsumtionsvaror	2 717,6	18,0	3 713,5	36,6	6 171,6	66,1	20,5	23,7	32,2

Asetelma X. Kulutusluotot luotonantajan sektorin mukaan vuosina 1983-1985
 Tablå X. Konsumtionskrediter enligt kreditgivarsektor åren 1983-1985

	2 Rahoitus- laitokset Finan- sierings- institut	221 Liike- pankit Affärs- banker	222 Säästö- pankit Spar- banker	223 Osuus- pankit Andels- banker	23 Posti- pankki Post- banken	24 Vakuu- tuslai- tokset Försäk- ringsan- stalter	25 Muut ra- hoitus- lait.: Affärs- yksit. Ovr. fi- nansier- ingsins- titut privata	26 Muut ra- hoi- tuslai- tokset: julkset Övriga finansi- erings- insti- tut: of- fentliga	27 Ulkomaa- laisten rahoi- tuslai- tokset Utlands- ägda fi- nansier- ings- institut	2...3 Kaikkiaan Inalles
1983	100,0	28,0	26,9	25,4	8,7	0,6	8,9	1,5		100,0
1984	100,0	28,5	26,9	24,1	8,2	0,6	10,3	1,4	0,0	100,0
1985	100,0	29,4	26,3	22,8	7,7	0,4	12,3	1,1	0,1	100,0

Asetelmassa X on esitetty kulutusluotot luotonantajasektoreittain. Yksityisten rahoituslaitosten, siis rahoitusyhtiöiden, merkitys kulutusluottojen myöntäjinä on edelleen voimakkaasti kasvanut, mutta myös liikepankit ovat lisänneet osuuttaan kulutusluottomarkkinoilla.

I tablå X ges konsumtionskrediterna efter kredittagarsektor. De privata finansieringsinstitutens, dvs. finansieringsbolagens, betydelse som beviljare av konsumtionskrediter har ytterligare ökat kraftigt. Även affärsbankerna har ökat sin andel på konsumtionskreditmarknaden.

SUOMEN ULKOMAINEN VELKA

Suomen pitkäaikainen ulkomainen velka oli vuoden 1985 lopussa lähes saman suuruinen kuin vuotta aiemmin. Yritysten pitkäaikaiset ulkomaiset velat vähenivät, mutta rahoituslaitosten velka kasvoi vastaavasti.

FINLANDS SKULD TILL UTLANDET

Finlands långfristiga utländska skuld var i slutet av år 1985 i det närmaste lika stor som året förut. Företagens långfristiga utländska skulder sjönk men finansieringsinrättningarnas skuld ökade i motsvarande grad.

Asetelma XI. Suomen pitkäaikainen ulkomainen velka luotonsaajien sektorin mukaan vuosina 1983-1985
 Tablå XI. Finlands långfristiga skuld till utlandet enligt kredittagarsektor åren 1983-1985

Luotonsaajien sektorit - Kredittagarsektorer	31.12.1983		31.12.1984		31.12.1985		1983	1984	1985
	Milj. mk	M%	Milj. mk	M%	Milj. mk	M%	R%	R%	R%
1 Yhteisöyritykset - Sammanslutningsföretag	27 326,3	7,6	29 292,2	7,2	27 068,4	-7,6	46,9	43,1	39,6
2 Rahoituslaitokset - Finansieringsinstitut	8 540,9	3,5	13 093,1	53,3	15 027,9	14,8	14,6	19,2	22,0
3 Julkisyhteisöt - Offentliga sammanslutningar	22 450,2	16,6	25 655,3	14,3	26 263,1	2,4	38,5	37,7	38,4
4 Voittoa tavoittelemattomat yhteisöt - Icke vinstsyftande sammanslutningar	0,6	-14,2	0,5	-16,7	0,2	-60,0	0,0	0,0	0,0
1...6 Kaikkiaan - Inalles	58 318,0	10,2	68 041,1	16,7	68 359,6	0,5	100,0	100,0	100,0

LUOTTOKANTATILASTON KÄSITTEISTÄ JA LUOKITUKSISTA

KÄSITTEET

Luottokantatilastosta käy ilmi myönnettyjen ja nostettujen luottojen takaisin maksamatta oleva pääoma joulukuun lopussa. Mukana ovat kaikki kotimaiset ja ulkomaiset luotot, sekä kotimaan että ulkomaan rahan määräiset.

Luottokantatilastossa käytetään kolmea eri luottokantakäsitettä. Ne erotetaan toisistaan seuraavasti:

Koko luotonanto

Koko luotonantoon sisältyvät kaikki kuvattavan luotonantajasektorin myöntämät luotot.

Mukana on siten

- luotonanto yleisölle
- luotonanto ulkomaille
- rahoituslaitosten, valtion ja sosiaaliturvarahastojen keskinäinen luotonanto.

Yhteissummana koko luotonanto sisältää päällekkäisiä luottoja. Esimerkiksi valtion varoista välitetyt luotot ovat suurelta osin kolminkertaisina mukana: ensin valtion luottona liikepankeille, sitten liikepankkien luottona säästö- tai osuuspankeille ja viimeksi säästö- tai osuuspankkien luottona yleisölle.

Luotonanto yleisölle

Luotonanto yleisölle kuvaa luottoja niiden loppullisen käyttäjän mukaan. Käsitteestä on puhdistettu kaikki päällekkäiset luotot ja luotonanto ulkomaille. Luotonanto yleisölle saadaan, kun koko luotonannosta vähennetään rahoituslaitosten, valtion ja sosiaaliturvarahastojen keskinäinen luotonanto, valtion varoista kunnille välitettäviksi myönnetty luotot sekä luotonanto ulkomaille.

Luotonanto yrityksille ja elinkeinonharjoittajien kotitalouksille

Käsite sisältää sektoriluokille 1 "Yhteisörytykset" ja 51 "Elinkeinoonharjoittajien kotitaloudet" myönnetty luotot. Käsite esiintyy loppusummana niissä tauluissa, joissa luotot jaotellaan luontonsaajan toimi-alan mukaan.

Huom! Sektoreihin 1 ja 51 sisältyvät myös elinkeinonharjoittajille myönnetty asunto- ja kulutusluotot.

BEGREPP OCH KLASSIFICERINGAR I STATISTIKEN ÖVER KREDITBESTÄNDET

BEGREPP

Statistiken över kreditbeständet omfattar det icke amorterade kapitalet av de beviljade och uttagna krediterna i slutet av december. Här ingår alla inhemska och utländska krediter, både i mark och utländsk valuta.

I statistiken över kreditbeständet används tre olika kreditbeständsbegrepp. De skiljer sig från varandra på följande sätt:

Den totala kreditgivningen

I den totala kreditgivningen ingår alla krediter beviljade av den kreditgivarsektor som skall belysas.

Där ingår

- kreditgivningen till allmänheten
- kreditgivningen till utlandet
- finansieringsinstitutens, statens och socialskyddsfondernas inbördes kreditgivning.

Kreditgivningens totalsumma upptar krediter som räknats med flera gånger. Krediter förmedlade ur statens medel är t.ex. till största delen angivna tre gånger: först som statens lån till affärsbankerna, sedan som affärsbankernas krediter till spar- eller andelsbankerna och sist som spar- eller andelsbankernas krediter till allmänheten.

Kreditgivning till allmänheten

Kreditgivningen till allmänheten anger krediterna enligt deras slutliga användare. Begreppen har rensats från alla krediter som uppgivits dubbelt och från krediter till utlandet. Kreditgivningen till allmänheten erhålls genom att från kreditgivningen avdras finansieringsinstitutens, statens och socialskyddsfondernas inbördes kreditgivning, ur statens medel åt kommunerna beviljade krediter som förmedlas vidare samt kreditgivningen till utlandet.

Kreditgivning till företag och näringsidkares hushåll

Begreppet omfattar krediter vilka beviljats sektorklasserna 1 "Sammanslutningsföretag" och 51 "Näringsidkares hushåll". Begreppet anges som slutsumma i alla de tabeller där krediterna delas upp enligt kredittagarens näringsgren.

Obs! Sektorerna 1 och 51 inkluderar även bostads- och konsumtionskrediter som beviljats näringsidkare.

LUOKITUKSET

Luotonantajien luokitus

Luotonantajat luokitellaan institutionaalisen sektoriluokituksen ¹ (ISL) mukaisesti. Joitakin luokkia on jouduttu julkaisussa yhdistämään mm. luokkiin sisältyvien yksiköiden vähälukuisuuden vuoksi. Sivulla XVII on esitetty luettelo eri luotonantajaryhmiin kuuluvista talousyksiköistä.

Eläkevakuutusta harjoittavat laitokset on lisäksi luokiteltu eläkelaitosluokituksen mukaisesti. Sivulla XII on esitetty luettelo eri eläkelaitosluokkiin kuuluvista laitoksista.

Luotonsaajien luokitus

Luotonsaajat on ryhmitelty institutionaalisen sektoriluokituksen mukaan. Luotonsaajasektoreiden osalta on yhdistetty samat sektoriluokat kuin luotonantajasektoreiden osalta.

Yrityksille ja elinkeinonharjoittajien kotitalouksille myönnetty luotot on julkaisussa luokiteltu myös luotonsaajien toimialan ² mukaan. Luotonsaajien toimialaa kuvaavissa tauluissa ei ole mukana luotonantajien koko luotonanto, vaan ainoastaan sektoreille 1 ja 51 myönnetty luotot. Luottokantatilastossa ovat mukana ne toimialaluokat, joihin kuuluu yrityksiä tai elinkeinonharjoittajia.

Vaadeluokitus

Luottokantatilastoon sisältyvät seuraavat vaaderyhmät:

- Shekki- ja postisiirtotililuotot (limitistä käytetty osa)
- Vekselit (rahoituslaitosten diskonttaamat tavaraja- ja rahoitusvekselit)
- Suorat velkakirjalainat (=tavalliset velkakirjalainat + korkotukilainat)
- Valtion varoista välitetyt lainat
- Muut lainat (sisältää mm. muut välitetyt lainat, osamaksuluotot, factoringluotot, luottokorttiluotot, Suomen Pankin päiväluotot)
- Joukkovelkakirjat (=obligatiot, debentuurit ja muut joukkovelkakirjat).

1 Ks. Institutionaalisten sektoreiden luokitus, Tilastokeskus, Käsikirjoja N:o 5, Helsinki 1984.

2 Ks. Toimialaluokitus (TOL), Tilastokeskus, Käsikirjoja n:o 4, Helsinki 1979.

KLASSIFICERINGAR

Inledningen av kreditgivarna

Kreditgivarna klassificeras enligt den institutionella sektorindelningen ¹ (DIS). I publikationen har några klasser sammanslagits bl.a. på grund av det fåtaliga antalet enheter i klasserna. På sidan XVII finns en förteckning över de ekonomiska enheter som hör till de olika kreditgivargrupperna.

Anstalter som idkar pensionsförsäkring har därutöver grupperats enligt pensionsanstaltsindelningen. På sidan XIX finns en förteckning över anstalter som hör till olika pensionsanstaltklasser.

Indelning av kredittagarna

Kredittagarna har grupperats enligt den institutionella sektorindelningen. När det gäller kredittagarsektorer har samma sektorklasser sammanslagits som inom kreditgivarsektorn förutom att både sektor 252 och sektor 253 anges skilt inom kredittagarsektorn.

Krediter som beviljats företag och näringsidkares hushåll har i publikationen även indelats enligt kredittagarnas näringsgren ². I tabellerna över kredittagarnas näringsgren har kreditgivarnas totala kreditgivning inte medtagits utan endast de krediter som beviljats sektorerna 1 och 51. Statistiken över kreditbeståndet inkluderar de näringsgrensklasser till vilka företag eller näringsidkare hör.

Klassificering av fordringar

Följande fordringsgrupper ingår i statistiken över kreditbeståndet:

- Check- och postgirokrediter (av limiterna använd del)
- Växlar (finansieringsinstitutens diskonterade varu- och finansieringsväxlar)
- Direkta skuldebrevslån (=vanliga skuldebrevslån + räntestödslån)
- Lån förmedlade ur statens medel
- Övriga lån (inkluderar bl.a. övriga förmedlade lån, avbetalningskrediter, factoringkrediter, kreditgivning med kreditkort, Finlands Banks dagslån)
- Masskuldebrev (= obligationer, debenturer och övriga masskuldebrev).

1 Se Den institutionella sektorindelningen, Statistikcentralen, Handböcker Nr 5, Helsingfors 1984.

2 Se Näringsgrensindelningen (NI), Statistikcentralen, Handböcker Nr 4, Helsingfors 1979.

Tauluissa 5.1. ja 5.2. on esitetty vaaderyhmittäin ulkomailta Suomeen myönnetty pitkäaikaiset luotot.

Näihin kuuluvat seuraavat erät:

Suorat velkakirjalainat:

- yksittäisvelkakirjalainat
- tytäryhtiölainat

Muut lainat:

- tuontiluotot
- vuokrausluotot

Joukkovelkakirjat:

- obligaatiot
- debentuurit
- private placement-lainat
- maailmanpankin lainat.

I tabellerna 5.1. och 5.2. framläggs till Finland från utlandet beviljade långfristiga krediter efter fordringsgrupp.

I dessa ingår följande poster:

Direkta skuldebrevslån:

- enskilda skuldebrevslån
- dotterbolagslån

Övriga lån:

- importkrediter
- leasingkrediter

Masskuldebrevslån:

- obligationer
- debenturer
- private placement-lån
- världsbankens lån.

YHTEENVETO - SAMMANDRAG

Kuhunkin luottokantakäsitteseen sisältyvät seuraavan kaavion mukaan X:llä merkityt luotonsaajasektorit I samtliga kreditbeständs begrepp ingår de kredittagarsektorer som i följande schema utmärkts med X.

Luotonsaajasektori Kredittagarsektor	Koko luotonanto Den totala kreditgivningen	Luotonanto yleisölle Kreditgivning till allmänheten	Luotonanto yrityksille ja elinkeinonharjoit- tajien kotitalouksille Kreditgivning till företag och till näringsidkares hushåll
1 Yhteisöyritykset ja yhteisömäiset yritykset - Sammanslutningsföretag och sammanslutnings- liknande företag	X	X	X
2 Rahoituslaitokset - Finansieringinstitut	X		
31 Valtio - Staten	X		
32 Kunnat ja kuntainliitot (valtion varoista edelleen välitettäväksi myönnetty luotot) - Kommuner och kommunalförbund (ur statens del beviljade krediter som kommunerna för- medlar vidare)	X		
32 Kunnat ja kuntainliitot (lainat, joita kunta ei välitä edelleen) - Kommuner och kommunal- förbund (lån, som kommunerna inte förmedlar vidare)	X	X	
33 Sosiaaliturvarahastot - Socialskyddsfonder	X		
4 Voittoa tavoittelemattomat yhteisöt - Icke vinstsyftande sammanslutningar	X	X	
51 Elinkeinoharjoittajien kotitaloudet - Nä- ringsidkares hushåll	X	X	X
54 Palkansaajakotitaloudet - Löntagarhusåll	X	X	
59 Muut kotitaloudet - Övriga hushåll	X	X	
6 Ulkomaat - Utlandet	X		

INSTITUTIONAALISEN SEKTORILUOKITUKSEN MUKAINEN LUOTONANTAJARYHMITTELY
GRUPPERING AV KREDITGIVARNA ENLIGT DEN INSTITUTIONELLA SEKTORINDELNINGEN

ISL-ryhmä - DIS-grupp	Ryhmään kuuluvat talousyksiköt - Ekonomiska enheter som hör till gruppen
2 Rahoituslaitokset - Finansieringsinstitut	21, 22, 23, 24, 25, 26, 27 yhteensä - sammanlagt
21 Suomen Pankki - Finlands Bank	Suomen Pankki - Finlands Bank
221 Liikepankit - Affärsbanker	Helsingin Osakepankki - Helsingfors Aktiebank Kansallis-Osake-Pankki Osuuspankkien Keskuspankki Oy - Andelsbankernas Centralbank Ab Peruspankki osakeyhtiö - Grundbanken aktiebolag Suomen Yhdyspankki Oy - Föreningsbanken i Finland Ab Säästöpankkien Keskus-Osake-Pankki - Sparbankernas Central- Aktie-Bank Ålandsbanken Ab
222 Säästöpankit - Sparbanker	Säästöpankit - Sparbanker
223 Osuuspankit - Andelsbanker	Osuuspankit - Andelsbanker
23 Postipankki - Postbanken	Postipankki (Investointirahaston luotonanto sisältyy Postipankin valtion varoista välittämiin lainoihin) - Post- banken (Investeringsfondens kreditgivning inkluderar i de lån som Postbanken förmedlat ur statens medel)
24 Vakuutuslaitokset - Försäkrings- anstalter	241, 242, 243 yhteensä - sammanlagt
241 Henki- ja eläkevakuutusyhtiöt - Liv- och pensionsförsäkrings- bolag	Henki- ja eläkevakuutusyhtiöt - Liv- och pensionsförsäkringsbolag
242 Vahinkovakuutusyhtiöt - Skade- försäkringsbolag	Vahinkovakuutusyhtiöt - Skadeförsäkringsbolag
243 Eläkesäätiöt, eläkekassat ja työeläkelaitokset - Pensions- stiftelser, pensionskassor och arbetspensionsanstalter	Eläkesäätiöt, eläkekassat - Pensionsstiftelser och -kassor Eläketurvakeskus - Pensionsskyddscentralen Maatalousyrittäjien eläkelaitos - Lantbruksföretagarnas Pensionsanstalt Merimieseläkekassa - Sjömanspensionskassan Työeläkekassa - Arbetspensionskassan PSP-Eläkelaitos
25 Muut rahoituslaitokset: yksityiset - Övriga finan- sieringsinstitut: privata	251, 252, 253, 254 yhteensä - sammanlagt
251 Yksityiset kiinnitysluottopankit ja -laitokset - Privata hypoteks- banker och -inrättningar	Maa- ja teollisuuskiinteistöpankki Oy - Land- och industri- fastighetsbank Ab Suomen Hypoteekkiyhdistys - Finlands Hypoteksförening Suomen Kiinteistöpankki Oy - Fastighetsbanken i Finland Ab Suomen Teollisuuspankki Oy - Industribanken i Finland Ab
252 Yksityiset luotto-osakeyhtiöt - Privata kreditaktiebolag	Teollistamisrahasto Oy

ISL-ryhmä - DIS-grupp	Ryhmään kuuluvat talousyksiköt - Ekonomiska enheter som hör till gruppen
253 + 254 Muut yksityiset rahoituslaitokset - Övriga privata finansieringsinstitut	Suomen Tililuotto Oy - Finlands Kontokredit Ab Konerahoitus Oy Finanssipalvelu Oy Kansa - Finansservice Ab Kansa Luottokunta Oy - Kreditläget Ab Ålands Factoring Ab Kansa-Yhtymä Oy - Kansa-Konsernen Ab Kansallisrahoitus Oy Asiakasrahoitus Oy - Kundfinans Ab Suomen Yrityusrahoitus Oy - Finska Företagsfinans Ab Op-Rahoituskeskus Oy SKOP-Rahoitus Oy - SKOP-Finans Ab Kauppiaitten Maksukeskus Oy Koneluotto Oy Korpivaara Oy (Moottorialan Luotto) Factoringluotto Ky von Freyman STS-Rahoitus Oy - STS-Finans Ab Sponsor Oy OP-Kortti Oy - OP-Kortet Ab Vendito Oy Aktivfinans Ab HSB-Finans Eurocard Oy Mancon Oy Pikarahoitus Oy Suomen luottokortti Oy Spontel Oy
26 Muut rahoituslaitokset: julkiset- Övriga finansieringsinstitut: offentliga	261, 262, 263 yhteensä - sammanlagt
261 Julkiset kiinnitysluottopankit - Offentliga hypoteksbanker	Mortgage Bank of Finland Oy PSP-Kuntapankki Oy - PSB-Kommunbank Ab
262 + 263 Muut julkiset rahoituslaitokset - Övriga offentliga finansierings- institut	Kehitysaluerahasto Oy - Utvecklingsområdesfonden Ab Suomen Vientiluotto Oy - Finlands Exportkredit Ab PSP-rahoitus Oy - PSB-finansiering Ab Teollisen kehitysyhteistyön rahasto Oy - Finnfund Fonden för industriellt utvecklingssamarbete Ab Keraspo Oy Lakespo Oy
27 Ulkomaalaisten rahoituslaitokset - Utländska finansieringsinstitut	Citibank Oy Chase Manhattan Bank Oy Indosuez Osakepankki Citifinance Oy Diners Club
31 Valtio - Staten	Valtio - Staten
32 Kunnat - Kommuner	Kunnat: valtion varoista välitetyt luotot - Kommuner: ur statens medel förmedlade lån
33 Sosiaaliturvarahastot - Socialskyddsfonder	Kansaneläkelaitos - Folkpensionsanstalten Työttömyyskassojen Keskuskassa - Arbetslöshetskassornas centralkassa Työttömyyskassojen tukirahasto

ELÄKELAITOSLUOKITUKSEN MUKAINEN LUOTONANTAJÄRYHMITTELY
GRUPPERING AV KREDITGIVARNA ENLIGT PENSIONSANSALTSTSEDELNINGEN

Eläkelaitosryhmä - Pensionsanstaltsgrupp	Ryhmään kuuluvat talousyksiköt - Ekonomiska enheter som hör till gruppen
10 Henki- ja eläkevakuutusyhtiöt - Liv- och pensionsförsäkrings- bolag	Eläkevakuutusyhtiö Ilmarinen - Pensionsförsäkrings- aktiebolaget Ilmarinen Eläke-Varma keskinäinen vakuutusyhtiö - Pensions-Varma ömsesidigt försäkringsbolag Försäkringsbolaget Liv-Alandia Henkivakuutusosakeyhtiö Verdandi - Livsförsäkrings- aktiebolaget Verdandi Eläkevakuutusosakeyhtiö Kansa - Pensionsförsäkringsaktie- bolaget Kansa Keskinäinen Eläkevakuutusyhtiö Tapiola - Ömsesidig Pensionsförsäkringsbolaget Tapiola Vakuutus-osakeyhtiö Eläke-Sampo - Försäkringsaktiebolaget Pensions-Sampo
2 Eläkesäätiöt - Pensionsstiftelser	21, 22, 23 yhteensä - sammanlagt
21 Lisäetueläkesäätiöt - Tilläggs- förmänpensionsstiftelser	Vapaaehtoista lisäetua myöntävät eläkesäätiöt - Pensionsstiftelser som beviljar frivillig tilläggsförmär
22 Lisäetu + Tel-eläkesäätiöt - Tilläggsförmän + APL-pensions- stiftelser	Vapaaehtoista lisäetua ja Tel-eläkkeitä myöntävät eläke- säätiöt - Pensionsstiftelser som beviljar frivillig tilläggsförmän och Apl-pension
23 Tel-eläkesäätiöt - Apl-pensions- stiftelser	Tel-eläkkeitä myöntävät säätiöt - Pensionsstiftelser som beviljar Apl-pension
3 Eläkekassat - Pensionskassor	31, 32, 33, 34, yhteensä - sammanlagt
31 Lisäetueläkekassat - Tilläggsför- mänpensionskassor	Vapaaehtoista lisäetua myöntävät eläkekassat - Pensions- kassor som beviljar frivillig tilläggsförmän
32 + 33 Lisäetu + Tel-eläkekassat - Tilläggs- förmän + Apl-pensionskassor	Vapaaehtoista lisäetua ja Tel-eläkkeitä myöntävät eläke- kassat sekä vain Tel-eläkkeitä myöntävät eläkekassat - Pensionskassor som beviljar frivillig tilläggsförmän och Apl-pension samt pensionskassor som beviljar enbart Apl-pension
34 Yrittäjäläkekassat - Företagar- pensionskassor	Apteekkien Eläkekassa - Apotekens Pensionskassa Bensiinikauppiaitten Eläkekassa Turkistarhaajien Eläkekassa - Pälsdjursuppfödarnas Pensionskassa Vammalan Seudun Eläkekassa Yrittäjien Eläkekassa Oma
4 Muut vakuutuslaitokset - Övriga försäkringsanstalter	Maatalousyrittäjäin Eläkelaitos - Lantbruksföretagarnas Pensionsanstalt Merimieseläkekassa - Sjömanspensionskassan Työeläkekassa - Arbetspensionskassan Eläketurvakeskus PSP-Eläkelaitos
5 Kansaneläkelaitos - Folkpensions- anstalten	Kansaneläkelaitos - Folkpensionsanstalten

TAULU - TABELL: 1.1.

Rahoituslaitosten, valtion ja sosiaaliturvarahastojen luotonanto 31.12.1985 milj. mk
Finansieringsinstitutens, statens och socialskyddsfondernas kreditgivning 31.12.1985 milj. mk

Luotonantajasektori Kreditgivarsektör	Koko luotonanto Hela utlåning 31.12.1985 milj. mk	Luotonanto yrityksille ja elinkei- nonharjoit- tajien kotitalouk- sille Utlåning till före- tag och till näringsidka- res hushåll 31.12.1985 milj. mk	Luotonanto yleisölle Utlåning till all- mänheten 31.12.1985 milj. mk	Luotonanto yleisölle Utlåning till all- mänheten 31.12.1984 milj. mk
Rahoituslaitokset, valtio ja sosiaaliturvarahastot yhteensä - Finansieringsinstitut, staten och socialskyddsfonder, summa .	377 786,6	189 759,9	305 609,7	267 371,1
2 Rahoituslaitokset - Finan- sieringsinstitut	329 821,8	186 159,6	278 722,7	241 524,5
21 Suomen Pankki - Finlands Bank	12 446,2	4 657,0	4 721,7	4 989,6
221 Liikepankit - Affärsbanker	111 475,9	54 477,7	82 810,9	66 571,5
222 Säästöpankit - Sparbanker	38 035,7	14 050,2	36 970,0	32 713,4
223 Osuuspankit - Andelsbanker	36 488,0	17 470,7	35 779,8	31 190,4
23 Postipankki - Postbanken	23 787,1	10 751,2	20 174,6	17 915,1
24 Vakuutuslaitokset - För- säkringsanstalter	70 003,8	55 862,0	62 329,2	56 808,2
241 Henki- ja eläkevakuutusyh- tiöt - Liv- och pensions- försäkringsbolag	39 620,5	33 115,5	35 978,5	32 648,5
242 Vahinkovakuutusyhtiöt - Skadeförsäkringsbolag	7 416,5	4 763,1	6 497,5	6 310,3
243 Eläkesäätiöt ja -kassat - Pensionsstiftelser och -kassor	22 994,8	17 983,4	19 853,2	17 849,4
25 Muut rahoituslaitokset: yksityiset - Övriga finan- sieringsinstitut: privata	25 164,8	18 034,2	24 481,7	19 826,2
251 Yksityiset kiinnitysluotto- pankit ja -laitokset - Privata hypoteksbanker och -inrättningar	11 485,3	7 315,5	11 173,7	9 371,8
252 Yksityiset luotto-osake- yhtiöt - Privata kredit- aktiebolag	2 533,1	2 522,4	2 533,1	2 516,6
253 Muut yksityiset rahoitus- laitokset - Övriga privata finansieringsinstitut	11 146,4	8 196,3	10 774,9	7 937,8
26 Muut rahoituslaitokset: julkiset - Övriga finan- sieringsinstitut: offent- liga	11 727,0	10 311,7	10 891,9	10 864,0
261 Julkiset kiinnitysluotto- pankit - Offentliga hypo- teksbanker	2 914,6	2 688,0	2 874,2	2 704,0
262 Muut julkiset rahoituslai- tokset - Övriga offentliga finansieringsinstitut	8 812,4	7 623,7	8 017,7	8 160,0
27 Ulkomaalaisten rahoitus- laitokset - Utländska fi- nansieringsinstitut	665,3	544,9	563,0	646,1
3 Julkisyhteisöt - Offent- liga sammanslutningar	47 964,8	3 600,3	26 887,0	25 846,7
31 Valtio - Staten	35 989,6	3 113,0	15 127,9	14 245,8
32 Kuntien valtion varoista välittämät luotot - Kommu- nernas ur statens medel förmedlade lån	11 245,6	10,0	11 245,6	10 796,8
33 Sosiaaliturvarahastot - Socialskyddsfonder	729,6	477,3	513,5	804,1

TAULU - TABELL: 1.2.

Rahoituslaitosten, valtion ja sosiaaliturvarahastojen luotonanto vaaderyhmittäin ja luotonantaja-sektoreittain 31.12.1985 milj. mk
Finansieringsinstitutens, statens och socialskyddsfondernas hela utlåning enligt fordringsgrupp och kreditgivarsektor 31.12.1985 milj. mk

Luotonantajasektori Kreditgivarsektor	Shekki- ja posti- siirto- tilli- luotot Check- och post- giro- räkningar	Vekselit Växlar	Suorat velka- kirja- lainat Direkta skulde- brevslån	Valtion varoista välitetyt lainat Lån för- medlade ur stats medel	Muut lainat Övriga lån	Sijoitus- omaisuus- joukko- velka- kirjat Masskul- debrev, som hör till pla- cerings- tilli- gångar	Kaik- kiaan Inalles	Siitä ulkom. rahan- määr. Därav i utländsk valuta
Rahoituslaitokset, valtio ja sosiaaliturvarahastot yhteensä - Finansieringsinstitut, staten och socialskyddsfonder, summa	8 970,5	26 473,0	253 989,4	40 759,4	21 020,9	26 573,3	377 786,6	37 424,1
2 Rahoituslaitokset - Finan- sieringsinstitut	8 970,5	26 473,0	237 068,6	11 544,0	21 020,9	24 744,7	329 821,8	36 649,2
21 Suomen Pankki - Finlands Bank		1 642,9	3 055,9		5 230,9	2 516,5	12 446,2	636,7
221 Liikepankit - Affärsbanker	6 344,9	18 573,7	65 611,7	4 932,4	1 685,4	14 327,8	111 475,9	21 400,4
222 Säästöpankit - Sparbanker	883,6	2 638,7	31 875,6	1 604,9		1 033,0	38 035,7	21,0
223 Osuuspankit - Andelsbanker	1 247,1	2 124,6	29 215,3	3 198,5		702,5	36 488,0	192,7
23 Postipankki - Postbanken	494,6	1 493,1	15 806,2	1 726,7	2 322,6	1 943,9	23 787,1	6 076,9
24 Vakuutuslaitokset - För- säkringsanstalter			65 899,8		143,9	3 988,1	70 031,8	272,8
241 Henki- ja eläkevakuutus- yhtiöt - Liv- och pen- sionsförsäkringsbolag			37 220,0		104,5	2 296,1	39 620,5	3,9
242 Vahinkovakuutusyhtiöt - Skadeförsäkringsbolag			6 649,4		39,4	727,7	7 416,5	268,9
243 Eläkesäätiöt ja -kassat - Pensionsstiftelser och -kassor			22 030,4			964,3	22 994,8	
25 Muut rahoituslaitokset: yksityiset - Övriga finan- sieringsinstitut: privata			14 240,5	81,5	10 670,1	172,7	25 164,8	2 712,1
251 Yksityiset kiinnitysluotto- pankit - Privata hypo- teksbanker			11 231,1	81,5		172,7	11 485,3	1 674,9
252 Yksityiset luotto-osake- yhtiöt - Privata kredit- aktiebolag			2 533,1				2 533,1	1 032,1
253 Muut yksityiset rahoitus- laitokset - Övriga privata finansieringsinstitut			476,3		10 670,1		11 146,4	5,1
26 Muut rahoituslaitokset: julkiset - Övriga finan- sieringsinstitut: offent- liga			10 777,0		905,2	44,7	11 727,0	4 832,8
261 Julkiset kiinnitysluotto- pankit - Offentliga hypo- teksbanker			2 869,9			44,7	2 914,6	1 133,8
262 Muut julkiset rahoituslai- tokset - Övriga offentliga finansieringsinstitut			7 907,1		905,2		8 812,4	3 699,0
+263 27 Ulkomaalaisten rahoitus- laitokset - Utländska fi- nansieringsinstitut	0,3		586,6		62,8	15,5	665,3	503,8
3 Julkisyhteisöt - Offent- liga sammanslutningar			16 920,8	29 215,4		1 828,6	47 964,8	774,9
31 Valtio - Staten			16 191,2	17 969,8		1 828,6	35 989,6	774,9
32 Kuntien valtion varoista välittämät luotot - Kommu- nernas ur statens medel förmedlade lån				11 245,6			11 245,6	
33 Sosiaaliturvarahastot - Socialskyddsfonder			729,6				729,6	

RAHOITUSLAITOSTEN, VALTION JA SOSIAALITURVARAHASTOJEN
KOKO LUOTONANTO
LUOTONSAAJIEN SEKTORIN MUKAAN
MILJ. MK

FINANSIERINGSINSTITUTENS; STATENS OCH SOCIALSKYDDSFONDERNAS
HELA UTLÄNING
ENLIGT KREDITTAGARSEKTORER
MILJ. MK

	VAATEET - SHEKKI-JA FORDRINGAR: POSTI- SIIRTOTILI- LILUOTOT CHECK- OCH POSTGIRO- RÄKNINGAR	VEKSELIT VÄXLAR	SUORAT VELKA- KIRJA- LAINAT DIREKTA SKULDE- BREVSLÄN	VALTION VAROISTA VÄLITET. LAINAT LAINAT MEDLADE UR STATS MEDEL	MUUT LAINAT ÖVRIGA LÄN	JÖUKKO- VELKAK. LAINAT (NIM.ARV) MASS- SKULDEBR LÄN (NOM VÄRDE)	KATK- KIAAN INALLES	SIITÄ ULKOM. RAHAN MÄÄR. DÄRÄV. I UTLÄNDSK VALUTA
LUOTONSAAJIEN SEKTORIT - KREDITTAGARSEKTORER :								
1 YHTEISÖYRITYKSET - SAMMANSLUTNINGSFÖRETAG	4491.1	17494.0	124378.9	1739.4	9240.3	5685.1	163028.8	29767.1
11 JULKISET YRITYKSET - OFFENTLIGA FÖRETAG	176.2	1401.8	17824.3	500.9	11.1	2545.8	22460.1	4243.1
12 YKSITYISET ULKOMAALAISTEN YRITYKSET - PRIVATA UTLÄNDSKA FÖRETAG	163.6	189.5	1351.0			20.6	1724.6	250.3
13 YKSITYISET SUOMALAISTEN YRITYKSET - PRIVATA INHEMSKA FÖRETAG	4151.5	15902.7	105203.9	1238.4	9229.2	3118.9	138844.4	25273.9
2 RAHOITUSLAITOKSET - FINANSIERINGSINSTITUT	2665.6	1598.1	10534.3	11490.8	5467.9	15851.0	47607.6	1463.8
21 SUOMEN PANKKI - FINLANDS BANK			.1				.1	
22 MUUT RAHALAITOKSET: YKSITYISET - ÖVRIGA PENNINGINRÄTTNINGAR: PRIVATA	1930.9	1490.2	4537.3	9682.1	5310.1	208.6	23159.2	226.4
221 LIIKEPANKIT - AFFÄRSBANKER	5.3		1219.6	4915.5	5228.1	100.2	11468.7	98.6
222 SÄÄSTÖPANKIT - SPARBANKER	722.9	1362.5	799.4	1579.7	79.9	5.0	4549.3	
223 OSUUSPANKIT - ANDELSBANKER	1202.7	127.8	2518.5	3187.0	2.0	103.5	7141.3	127.8
23 POSTIPANKKI - POSTBANKEN			551.7	1727.8		.4	2279.9	775.3
24 VAKUUTUSLAITOKSET - FÖRSÄKRINGSANSTÄLTER	76.8	3.1	1369.6			.1	1449.4	78.8
241 HENKI- JA ELÄKEVAKUUTUSYHTIÖT LIV- OCH PENSIOANSFÖRSÄKRINGSBOLAG	26.0		256.8			.1	282.9	21.6
242 VAHINKOVAKUUTUSYHTIÖT - SKADEFÖRSÄKRINGSBOLAG	49.4	1.1	613.3				663.8	39.4
243 ELÄKESÄÄTIÖT, -KASSAT, TYÖELÄKELAITOKSET- PENSIOANSSTIFT., -KASSOR, ARBETPENS.ANSTÄLTER		1.5	468.3				469.8	1.5
244 MUUT VAKUUTUSLAITOKSET - ÖVRIGA FÖRSÄKRINGSANSTÄLTER	1.4	.5	31.0				32.9	16.3
25 MUUT RAHOITUSLAITOKSET: YKSITYISET - ÖVRIGA FINANSIERINGSINSTITUT: PRIVATA	601.8	83.3	2996.4	80.9	119.8	10593.1	14475.5	191.8
251 YKS. KIINNITYSLUOTTO-PANKIT PRIVATA HYPOTEKSBANKER	.3		433.4	80.9	4.0	4326.7	4845.5	75.9
252 YKSITYISET LUOTTO-OSAKEYHTIÖT - PRIVATA KREDITAKTIEBOLAG			352.3		31.1	2309.1	2692.6	35.8
253+254 MUUT YKSITYISET RAHOITUSLAITOKSET- ÖVRIGA PRIVATA FINANSIERINGSINSTITUT	601.5	83.3	2210.4		84.8	3957.4	6937.5	80.1
26 MUUT RAHOITUSLAITOKSET: JULKISET ÖVRIGA FINANSIERINGSINSTITUT: OFFENTLIGA	56.1	21.5	1079.1		.1	5048.5	6205.2	191.4
261 JULKISET KIINNITYSLUOTTO-PANKIT - OFFENTLIGA HYPOTEKSBANKER			35.8			1423.1	1458.9	32.3
262+263 MUUT JULKISET RAHOITUSLAITOKSET - ÖVRIGA OFFENTLIGA FINANSIERINGSINSTITUT	56.1	21.5	1043.2		.1	3625.4	4746.2	159.1
27 ULKOMAALAISTEN RAHOITUSLAITOKSET - UTLÄNDSKA FINANSIERINGSINSTITUT					37.9		37.9	
3 JULKISYHTEISÖT - OFFENTLIGA SAMMANSLUTNINGAR	17.8	62.9	10744.7	11267.4	255.8	4409.0	26758.1	777.5
31 VALTIO - STATEN	.2		1047.7		12.4	4146.4	5206.8	215.8
32 KUNNAT JA KUNTAINLIITOT - KOMMUNER OCH KOMMUNALFÖRBUND	13.2	62.9	9694.0	11267.4	243.4	262.6	21544.0	561.7
321 KAUPUNGIT - STÄDER	4.5	35.2	4124.3	11259.5	128.3	188.4	15740.5	369.2
322 MUUT KUNNAT - ÖVRIGA KOMMUNER	5.5	15.9	4594.7	7.8	113.8	40.9	4778.5	149.1
323 KUNTAINLIITOT - KOMMUNALFÖRBUND	3.1	12.0	964.8		1.3	33.3	1014.5	43.3
324 AHVENANMAAN MAAKUNTAHALLINTO - ÄLANDS LANDSKAPSFÖRVALTNING			10.4				10.4	
33 SOSIAALITURVARAHASTOT - SOCIALSKYDDSFONDER	4.4		3.1				7.5	
4 VOITTOA TAVOITTELEMATTOMAT YHTEISÖT - ICKE VINSTSYFTANDE SAMMANSLUTNINGAR	90.2	120.3	23341.1	4.9	163.1	172.6	23892.3	90.9
41 VALTIONAPULAITOKSET - STÅTUNDERSTÖDDA INSTIT.	.2	1.0	111.6				112.7	.6
42 VALTIONKIRKOT - STATSKYRKOR	1.4	1.3	318.8				321.5	
43 SÄÄTIÖT JA RAHASTOT - STIFTELSE OCH FONDER	4.0	11.2	1970.9		1.6	65.1	2052.6	.6
441 ASUNTO-OSAKEYHTIÖT JA OSUUSKUNNAT: VALTION LAINOITAMAT - BOSTADS-AKTIEBOLAG OCH ANDEL- SLAG: FINANSIERADE MED STATLIGA BOSTADSLÄN	2.3	6.4	3617.5	4.0			3630.3	27.0
442 ASUNTO-OSAKEYHTIÖT JA OSUUSKUNNAT: MUUT - BOSTADS-AKTIEBOLAG OCH ANDELSLAG: ANDRA	39.4	45.8	3171.1		77.0	5.0	3338.0	25.8
443 ASUINKIINTEISTÖYHTIÖT: VALTION ASUNTOLAI- NOITAMAT - BOSTADSFÄSTIGHETS-BOLAG; FINANSIERADE MED STATLIGA BOSTADSLÄN	1.0	5.8	10774.9		17.2		10799.1	.7
444 ASUINKIINTEISTÖYHTIÖT: MUUT - BOSTADSFÄSTIGHETS-BOLAG: ANDRA	5.7	14.6	861.9		6.4	93.5	981.9	18.8
445 MUUT ASUNTOYHTEISÖT - ÖVRIGA BOSTADSSAMFUND	.1	.9	433.7		4.9		439.4	
49 MUUT VOITTOA TAVOITTELEMATTOMAT YHTEISÖT- ÖVRIGA ICKE VINSTSYFTANDE SAMMANSLUTNINGAR	36.3	33.5	2081.0	.9	56.0	8.9	2216.7	17.4
5 KOTITALOUDET - HUSHÄLL	1705.5	4492.9	82931.9	16256.7	3003.3		108390.5	411.6
51 ELINKEINONHARJOITTAJIEN KOTITALOUDET - NÄRINGSIDKARES HUSHÄLL	699.1	2135.1	18405.8	4872.0	618.9		26730.9	232.7
54 PALKANSAAJAKOTITALOUDET - LÖNTAGARHUSHÄLL	953.5	2225.1	58412.5	11366.3	2369.5		75327.3	175.1
59 MUUT KOTITALOUDET - ÖVRIGA HUSHÄLL	52.8	132.6	6113.6	18.5	14.9		6332.4	3.8
6 ULKOMAAT - UTLANDET	.2	2704.8	2057.9		2890.5	456.0	8109.4	4913.4
1...6 KAIKKIAAN - INALLES	8970.5	26473.0	253989.4	40759.4	21020.9	26573.3	377786.6	37424.1
SIITÄ: LUOTONANTO YLEISÖLLE 1) DÄRÄV: UTLÄNING TILL ALLMÄNHETEN 1)	6300.1	22170.2	240346.4	18023.0	12650.0	6120.2	305609.7	30831.2

1) EI SISÄLLÄ RAHOITUSLAITOSTEN, VALTION, SOSIAALITURVARAHASTOJEN JA ULKOMAIDEN SAAMIA LUOTTOJA EIKÄ VALTION VAROISTA KUNNILLE
EDELLEEN VALITETTÄVÄKSI MYÖNNETTYJÄ LUOTTOJA - OMFATTAR VARKEN KREDITER SOM FINANSIERINGSINSTITUTEN, STATEN, SOCIALSKYDD-
FONDERNA OCH UTLANDET ERHÄLLIT ELLER UR STATENS MEDEL BEVILJADE KREDITER SOM KOMMUNERNA FÖRMEDLAR VIDARE

HUOM. ASUNTOYHTEISÖT ON SIIRRETTY SEKTORISTA 1 SEKTORIIN 4.
OBS. BOSTADSSAMFUNDEN HAR FLYTTATS FRÅN SEKTOR 1 TILL SEKTOR 4.

RAHOITUSLAITOSTEN, VALTION JA SOSIAALITURVARAHASTOJEN FINANSIERINGSINSTITUTENS, STATENS OCH SOCIALSKYDDSFONDERNAS
 LUOTONANTO YRITYKSILLE JA ELINKEINONHARJOITTAJAIN KOTITALOUKSILLE UTLÅNING TILL FÖRETAG OCH TILL NÄRINGSIDKARES HUSHÅLL
 LUOTONSAAJIEN TOIMIALAN MUKAAN ENLIGT KREDITTAGARENS NÄRINGSREN
 MILJ. MK MILJ. MK

	VAATEET - SHEKKI-JA FORDRINGAR:	VEKSELIT VÄXLAR	SUORAT VELKA- KIRJA- LAINAT DIREKTA SKULDE- BREVSLÄN UR	VALTION VAROISTA VÄLITET. LAINAT LÄN FÖR- MEDLADE UR STATS MEDEL	MUUT LAINAT ÖVRIGA LÄN	JOUKKO- VELKAK. LAINAT (NIM.ARV) MASS- SKULDEBR LÄN (NOM VÄRDE)	KAIK- KIAAN INALLES	SIITÄ ULKOM. RAHAN MÄÄR. DÄRÄV I UTLÄNSK VALUTA
LUOTONSAAJIEN TOIMIALAT - KREDITTAGARENS NÄRINGSRENAR :								
00 ERITTELEMÄTÖN ELINK.TOIM.-ODIFF. NÄRINGSVERKS.	8.6	16.2	183.4	1.1	258.6		467.9	30.4
1 MAA-, METSÄ- JA KALATAL.,METSÄSTYS - JORDBRUK, SKOGSBRUK, FISKE OCH JAKT	449.2	1424.0	12852.3	4910.6	474.0		20110.2	268.2
10 ERITTELEM. MAA-, METSÄ- JA KALATAL.,METSÄSTYS- ODIFF. JORDBRUK, SKOGSBRUK, FISKE OCH JAKT	18.4	58.2	266.7	3.3	4.4		351.0	5.2
11 MAATALOUS JA METSÄSTYS - JORDBRUK OCH JAKT	409.7	1285.2	11050.0	4901.2	390.4		18036.7	110.4
12 METSÄTALOUS - SKOGSHUSHÄLLNING	16.0	43.1	1377.3	2.2	63.5		1502.1	136.9
13 KALATALOUS - FISKE	5.1	37.6	158.3	3.8	15.8		220.5	15.7
2 KAIIVOS- JA MUU KAIVANNAISTOIMINTA - BRYTNING AV MINERALISKA PRODUKTER	4.0	41.9	551.3	15.5	23.3		636.0	32.5
23 MALMIKAIIVOSTOIMINTA - MALMBRYTNING	.1	.6	8.5	11.2	1.6		22.0	2.2
29 MUU KAIVANNAISTOIM. -ANNAN BRYTN. O. UTVINNING	3.9	41.4	542.8	4.3	21.7		613.9	30.3
3 TEOLLISUUS - TILLVERKNING	1755.1	10226.6	67920.0	1476.1	2674.2	3468.3	87519.8	20686.7
30 ERITTELEMÄTÖN TEOLLISUUS - ODIFF. TILLVERKNING	133.3	1436.8	4345.8	29.3	802.1	439.9	7187.2	3112.2
31 ELINTARVIKKEIDEN, JUOMIEN JA TUPAKAN VALM. - LIIVIMEDELS-, DRYCKESVARU- O. TOBAKSVARUTILLV.	212.3	476.8	6423.3	162.5	212.7	169.7	7657.5	1094.3
32 TEKSTIILIEN,VAATTEIDEN,NAHAN,NAHKATUOTT.VALM.- TEXTIL-, BEKLÄDNADS-, LÄDER-, LÄDERVARUTILLV.	123.1	1201.3	3274.3	36.4	282.0	91.9	5009.1	1267.0
33 PUUTAVARAN VALMISTUS - TRÄVARUTILLVERKNING	135.0	1315.2	5685.5	107.7	450.7	134.5	7828.6	1666.5
34 PAPERITEOLLISUUSTUOTT. VALM., GRAAF. TUOTANTO- TILLV. AV PAPPERINDUSTRIPROD., GRAFISK PROD.	487.0	1046.6	16223.0	404.6	205.2	626.3	18992.7	3744.0
35 KEMIALLISTEN, MAAÖLJY-, KUMI- JA MUOVITUOTTEI- DEN VALMISTUS - TILLVERKNING AV KEMISKA OCH PETROLEUMPRODUKTER, GUMMI- OCH PLASTVAROR	100.4	448.0	5391.9	107.0	215.7	1092.3	7355.2	1052.4
36 SAVI-, LASI- JA KIVITUOTTEIDEN VALMISTUS - LER-, GLAS- OCH STENPRODUKTSTILLVERKNING	45.5	120.9	1741.6	29.9	51.9	54.4	2044.4	226.1
37 METALLIEN VALMISTUS - METALLFRAMSTÄLLNING	38.5	642.3	4105.9	323.8	127.2	484.6	5722.5	1685.8
38 METALLI- JA KONEPAJATUOTTEIDEN VALMISTUS - VERKSTADSVARUTILLVERKNING	450.1	3326.5	20130.5	268.6	253.7	352.8	24782.2	6630.4
39 MUU VALMISTUS - ANNAN TILLVERKNING	29.8	212.0	598.9	5.9	72.8	22.0	941.4	215.7
4 SÄHKÖ- KAASU- JA VESIHUOLTO - EL-, GAS- OCH VATTENFÖRSÖRJNING	23.7	97.9	4338.9	66.3	107.1	853.5	5487.1	1042.1
41 SÄHKÖ-, KAASU- JA LÄMPÖHUOLTO - EL-, GAS- OCH VÄRMEFÖRSÖRJNING	23.4	92.8	4195.2	65.1	106.3	853.5	5335.8	1038.9
42 VEDEN PUHDISTUS JA JAKELU - VATTENFÖRSÖRJNING	.3	5.2	143.7	1.2	.7		151.2	3.3
5 RAKENNUSTOIMINTA - BYGGNADSVÄRKSAMHET	192.1	1280.6	9802.4	49.2	822.6	380.7	12527.7	1264.7
50 ERITTELEMÄTÖN RAK.TOIM. - ODIFF. BYGGNADSVERKS.	17.7	50.1	261.2	.1	466.4		795.6	27.1
51 TALONRAKENNUSTOIMINTA - HUSBYGGNADSVÄRKSAMHET	151.7	841.4	7989.9	28.5	301.1	358.7	9671.5	892.1
52 MAA- JA VESIRAK.TOIMINTA - ANLÄGGNINGSVERKS.	22.8	389.1	1551.0	20.7	55.1	22.0	2060.7	345.5
6 TUOKU-JA VÄH.KAUPPA, RAVITSEMIS-JA MAJOITUSTOIM. - VARUHANDEL, RESTAURANG- OCH HOTELLVERKSAMHET	1796.7	5076.3	24940.2	13.9	4128.5	754.4	36709.6	5037.8
60 ERITTELEM.TUOKU-JA VÄH.KAUPPA,RAV.-JA MAJ.TOIM - ODIFF. VARUHANDEL, RESTAURANG-O.HOTELLVERKS.	69.5	86.0	698.7		412.7	100.0	1367.0	81.6
61 TUOKU-JA AGENTUURITOIM.- PARTIH. O. AGENTURV.	740.3	3500.9	10478.2	6.3	1868.0	530.6	17124.4	3955.2
62 VÄHITTÄISKAUPPA - DETALJHANDEL	925.9	1365.3	11292.2	7.3	1666.7	114.7	15372.2	808.4
63 RAVITSEMIS-JA MAJ.TOIM. - RESTAURANG-O.HOTELLV.	60.9	124.3	2470.8	.2	181.1	9.0	2846.4	192.4
7 KULJETUS, VARASTOINTI JA TIETOLIIKENNE - SAMFÄRDSSEL, LAGRING, POST- O.TELEKOMMUNIKATIONER	152.3	571.4	7210.8	5.2	710.5	105.4	8755.7	796.8
71 KULJETUS - SAMFÄRDSSEL	138.9	559.3	6622.1	4.9	643.4	105.4	8073.7	773.2
72 TIETOLIIKENNE - POST- OCH TELEKOMMUNIKATIONER	13.4	12.2	588.8	.3	67.0		681.7	23.5
83 KIINTEISTÖTOIM. JA LIIKE-ELÄMÄÄ PALVELEVA TOIM. - FASTIGHETS- OCH UPPDRAGSVÄRKSAMHET	698.5	622.2	11069.4	30.1	501.3	52.2	12973.7	660.4
831 KIINTEISTÖPALVELUTOIMINTA - FASTIGHETSVERKS.	354.1	238.9	7376.0	29.4	104.2	21.2	8123.7	281.2
832 LIIKE-ELÄMÄÄ PALVELEVA TOIM. - UPPDRAGSVÄRKS.	329.4	359.5	3364.3	.8	347.3	4.4	4405.4	353.3
833 KONEIDEN JA KALUSTON VUOKRAUS - UTHYRNING AV MASKINER OCH MATERIAL	15.0	23.9	328.9		50.0	26.7	444.4	25.9
9 YHTEISKUNNALLISET JA HENKILÖKOHT. PALVELUKSET - SAMHÄLLS- OCH PERSONLIGA TJÄNSTER	109.8	272.1	3916.5	43.2	159.5	71.1	4572.2	180.3
92 PUHTAANAPITO - RENHÄLLNING	5.5	21.1	400.7	39.3	5.8	49.0	521.5	29.8
93 MUUT YHTEISKUNN. PALV.- ANDRA SAMHÄLLSTJÄNSTER	29.9	55.7	1433.6	2.0	57.4	10.5	1589.0	31.1
94 VIRKISTYS- JA KULTTUURIPALVELUTOIMINTA - REKREATIONS- OCH KULTURELL SERVICEVERKSAMHET	22.8	72.1	1004.9	1.4	70.0	11.6	1182.8	60.9
95 KÖTITAL. PALV. TOIM. - TJÄNSTER TILL HUSHÄLLEN	51.6	123.1	1077.7	.5	26.2		1279.1	58.8
0...9 KAIKKIAAN - INALLES	5190.1	19629.2	142784.8	6611.4	9859.2	5685.1	189759.9	29999.7

RAHOITUSLAITOSTEN, VALTION JA SOSIAALITURVARAHASTOJEN
KOKO LUOTONANTO
LUOTONSAAJIEN SEKTORIN MUKAAN
MILJ. MK

FINANSIERINGSINSTITUTENS, STATENS OCH SOCIALSKYDDSFONDERNAS
HELA UTLÄNING
ENLIGT KREDITTAGARSEKTORER
MILJ. MK

LUOTONANTAJIEN SEKTORIT - KREDITGIVARSEKTORER:	2	21	221	222	223	23	24	241	242
	RAHOI- TUSLAI- TOKSET	SUOMEN PANKKI	LIIKE- PANKIT	SÄÄSTÖ- PANKIT	OSUUS- PANKIT	POSTI- PANKKI	VAKUU- TUSLAI- TOKSET	HENKI- JA ELÄKE- VAKUUTUS YHTIÖT	VAHINKO- VAKUUTUS YHTIÖT
	FINAN- SIERINGS INSTITUT	FINLANDS BANK	AFFÄRS- BANKER	SPAR- BANKER	ANDELS- BANKER	POST- BANKEN	FÖRSÄK- RINGSAN- STALTER	LIV- OCH PENSIONS FÖRSÄKR. BOLAG	SKADE- FÖRSÄKR- RINGS- BOLAG
1 YHTEISÖYRITYKSET - SAMMANSLUTNINGSFÖRETAG	160843.7	4657.0	51130.5	5848.1	5398.2	10532.4	55291.6	32943.9	4444.7
11 JULKISET YRITYKSET - OFFENTLIGA FÖRETAG	21187.4	419.7	4811.6	71.4	45.7	3864.1	9102.0	1682.8	365.4
12 YKSITYISET ULKOMAALAISTEN YRITYKSET - PRIVATA UTLÄNDSKA FÖRETAG	1720.8	129.3	522.3	43.7	1.9	55.3	825.0	474.4	37.7
13 YKSITYISET SUOMALAISTEN YRITYKSET - PRIVATA INHEMSKA FÖRETAG	137935.8	4107.9	45796.5	5733.1	5350.6	6613.0	45365.0	30786.7	4041.6
2 RAHOITUSLAITOKSET - FINANSIERINGSINSTITUT	38272.6	7580.6	23587.4	1049.6	704.8	735.0	3839.7	1460.4	291.4
21 SUOMEN PANKKI - FINLANDS BANK	.1		.1						
22 MUUT RAHALAITOKSET: YKSITYISET - ÖVRIGA PENNINGINRÄTTNINGAR: PRIVATA	18223.1	5180.6	10899.4				1935.1	832.5	101.3
221 LIIKEPANKIT - AFFÄRSBANKER	6551.9	5180.6	93.8				1200.0	481.1	2.8
222 SÄÄSTÖPANKIT - SPARBANKER	4542.2		4390.3				39.7	2.6	16.3
223 OSUUSPANKIT - ANDELSBANKER	7129.0		6415.3				695.5	348.8	82.2
23 POSTIPANKKI - POSTBANKEN	552.1		.1				552.0		.4
24 VAKUUTUSLAITOKSET - FÖRSÄKRINGSANSTALTER	1413.7		577.2	9.5	39.7	48.1	731.8	414.8	38.6
241 HENKI- JA ELÄKEVAKUUTUSYHTIÖT LIV- OCH PENSIONSFÖRSÄKRINGSBOLAG	266.9		37.4	.4		28.8	195.7	141.7	7.4
242 VAHINKOVAKUUTUSYHTIÖT - SKADEFÖRSÄKRINGSBOLAG	655.3		66.1	4.6	39.6	13.7	529.4	268.6	30.6
243 ELÄKESÄÄTIÖT, -KASSAT, TYÖELÄKELAITOKSET- PENSIONSSTIFT., -KASSOR, ARBETPENS. ANSTALTER	458.7		455.5	.2			3.0	1.4	
244 MUUT VAKUUTUSLAITOKSET - ÖVRIGA FÖRSÄKRINGSANSTALTER	32.9		18.2	4.3	.1	5.6	3.8	3.1	.7
25 MUUT RAHOITUSLAITOKSET: YKSITYISET - ÖVRIGA FINANSIERINGSINSTITUT: PRIVATA	14354.6	606.3	10713.9	1039.7	665.1	218.9	581.1	189.7	135.2
251 YKS. KIINNITYSLUOTTO-PANKIT PRIVATA HYPOTEKSBANKER	4764.6	14.6	2893.6	957.4	659.7	51.4	178.3	18.9	40.3
252 YKSITYISET LUOTTO-OSAKEYHTIÖT - PRIVATA KREDITAKTIEBOLAG	2652.6	501.7	2003.3			135.7	11.9	5.6	6.3
253+254 MUUT YKSITYISET RAHOITUSLAITOKSET- ÖVRIGA PRIVATA FINANSIERINGSINSTITUT	6937.5	90.0	5817.1	82.3	5.4	31.8	390.9	165.2	88.6
26 MUUT RAHOITUSLAITOKSET: JULKISET ÖVRIGA FINANSIERINGSINSTITUT: OFFENTLIGA	3690.6	1755.9	1396.6	.4		467.9	39.4	23.4	15.9
261 JULKISET KIINNITYSLUOTTO-PANKIT - OFFENTLIGA HYPOTEKSBANKER	1458.9	1418.9	7.9			32.1			
262+263 MUUT JULKISET RAHOITUSLAITOKSET - ÖVRIGA OFFENTLIGA FINANSIERINGSINSTITUT	2231.6	337.0	1388.6	.4		435.8	39.4	23.4	15.9
27 ULKOMAALAISTEN RAHOITUSLAITOKSET - UTLÄNDSKA FINANSIERINGSINSTITUT	37.9	37.9							
3 JULKISYHTEISÖT - OFFENTLIGA SAMMANSLUTNINGAR	13492.0	144.1	1815.4	606.9	535.2	2021.5	4958.1	2592.5	1010.8
31 VALTIO - STATEN	5003.0	143.9	656.7	14.3	1.1	550.3	3631.1	2180.5	396.9
32 KUNNAT JA KUNTAINLIITOT - KOMMUNER OCH KOMMUNALFÖRBUND	8481.6	.3	1158.7	590.9	534.1	1466.7	1325.6	410.8	613.9
321 KAUPUNGIT - STÄDER	3656.5	.3	796.4	281.3	156.7	647.5	456.5	151.9	199.1
322 MUUT KUNNAT - ÖVRIGA KOMMUNER	3837.9		263.7	241.9	308.6	549.3	691.1	220.5	307.2
323 KUNTAINLIITOT - KOMMUNALFÖRBUND	976.6		98.6	67.5	68.8	269.9	176.8	38.3	107.6
324 AHVENANMAAN MAAKUNTAHALLINTO - ÅLANDS LANDSKAPSFÖRVALTNING	10.4			.1			1.2		
33 SOSIAALITURVARAHASTOT - SOCIALSKYDDSFONDER	7.5			1.7		4.5	1.3	1.3	
4 VOITTOA TAVOITTELEMATTOMAT YHTEISÖT - ICKE VINSTSYFTANDE SAMMANSLUTNINGAR	13884.1		3776.5	2418.4	1417.1	1880.1	3644.3	1836.5	832.7
41 VALTIONAPULAITOKSET - STATUNDERSTÖDDA INSTIT.	52.8		11.0	.2	25.4				
42 VALTIONKIRKOT - STATSKYRKOR	291.4		59.5	52.9	64.8	12.6	36.1	9.2	22.1
43 SÄÄTIÖT JA RAHASTOT - STIFTELSE OCH FONDER	1018.9		320.1	156.8	76.5	190.2	192.6	104.2	48.2
441 ASUNTO-OSAKEYHTIÖT JA OSUUSKUNNAT: VALTION LAINOITTAMAT - BOSTADSAKTIEBOLAG OCH ANDEL- SLAG: FINANSIERADE MED STATLIGA BOSTADSLÄN	2623.3		582.1	646.9	251.1	541.8	513.1	146.1	183.4
442 ASUNTO-OSAKEYHTIÖT JA OSUUSKUNNAT: MUUT - BOSTADSAKTIEBOLAG OCH ANDELSLAG: ANDRA	3338.0		1287.4	651.2	454.8	162.7	637.1	339.3	167.0
443 ASUINKIINTEISTÖYHTIÖT: VALTION ASUNTOLAI- NOITTAMAT - BOSTADSFÄSTIGHETSBOLAG: FINANSIERADE MED STATLIGA BOSTADSLÄN	3419.9		499.8	342.7	182.6	713.7	1512.1	702.3	322.3
444 ASUINKIINTEISTÖYHTIÖT: MUUT - BOSTADSFÄSTIGHETSBOLAG: ANDRA	981.9		451.3	236.1	116.1	26.9	125.9	90.5	27.1
445 MUUT ASUNTOYHTEISÖT - ÖVRIGA BOSTADSSAMFUND	29.0			11.7	9.0		3.0	.1	.4
49 MUUT VOITTOA TAVOITTELEMATTOMAT YHTEISÖT- ÖVRIGA ICKE VINSTSYFTANDE SAMMANSLUTNINGAR	2128.5		565.2	320.0	236.8	232.1	624.3	444.6	62.1
5 KOTITALOUDET - HUSHÄLL	95513.6	64.5	26745.4	28112.5	28430.4	6295.5	2067.7	787.4	606.2
51 ELINKEINONHARJOITTAJIEN KOTITALOUDET - NÄRINGSIDKARES HUSHÄLL	25315.7		3347.2	8202.0	12072.6	218.8	570.2	171.6	318.3
54 PALKANSAAJAKOTITALOUDET - LÖNTAGARHUSHÄLL	63871.8	64.5	21212.0	18438.7	14366.8	5415.0	1497.0	615.4	287.8
59 MUUT KOTITALOUDET - ÖVRIGA HUSHÄLL	6326.1		2186.2	1471.8	1991.1	661.6	.4	.3	.1
6 ULKOMAAT - UTlandet	7816.1		4420.9	.1	2.3	2322.6	230.7		230.7
1...6 KAIKKIAAN - INALLES	329821.8	12446.2	111475.9	38035.7	36488.0	23787.1	70031.8	39620.5	7416.5
SIITÄ: LUOTONANTO YLEISÖLLE 1) DÄRÄV: UTLÄNING TILL ALLMÄNHETEN 1)	278722.7	4721.7	82810.9	36970.0	35779.8	20174.6	62329.1	35978.4	6497.5

1) EI SISÄLLÄ RAHOITUSLAITOSTEN, VALTION, SOSIAALITURVARAHASTOJEN JA ULKOMAIDEN SAAMIA LUOTTOJA EIKÄ VALTION VAROISTA KUNNILLE
EDELLEEN VÄLITETTÄVÄKSI MYÖNNETTYJÄ LUOTTOJA - OMFATTAR VARKEN KREDITER SOM FINANSIERINGSINSTITUTEN, STATEN, SOCIALSKYDDSFONDERNA OCH UTlandet ERHÄLLIT ELLER UR STATENS MEDEL BEVILJADE KREDITER SOM KOMMUNERNA FÖRMEDELAR VIDARE

LUOTONANTAJASEKTORI 243 SISÄLLÄÄ MYÖS TYÖELÄKELAITOKSET- KREDITTAGARSEKTOR 243 OMFATTAR ÄVEN ARBETSPENSIONSKASSOR

HUOM. ASUNTOYHTEISÖT ON SIIRRETTY SEKTORISTA 1 SEKTORIIN 4.
OBS. BOSTADSSAMFUNDEN HAR FLYTTATS FRÅN SEKTOR 1 TILL SEKTOR 4.

243	25	251	252	253+254	26	261	262+263	27	3	31	32	33	2...3	LUO- TON- SAA- JAT	
ELÄKE- SÄÄTIÖT JA -KASSAT PENSIO- STIFTEL- SER OCH -KASSOR	MUUT RA- HOITUS- LAIT.: YKSIT. ÖVR. FI- NANSIER. PRIVATA	YKS. KIINNI- TYSLUOT- TOPANKIT PRIVATA HYPOTEKS- BANKER	YKS. LUOTTO- OSAKE- YHTIÖT PRIVATA KREDIT- AKTIE- BOLAG	MUUT YKS RAHOITUS LAIT. ÖVRIGA PRIVATA FINANS. INSTITUT	MUUT RA- HOITUS- LAIT.: YKSIT. ÖVR. FI- NANSIER. OFFENTL.	JULKISET KIINNI- TYSLUOT- TOPANKIT HYPO- TEKS- BANKER	MUUT JULKISET RAHOITUS LAIT. ÖVRIGA OFFENTL. INSTITUT	ULKOM. RAHOI- TUSLAI- TOKSET UTL. FINAN- SIERINGS- INSTITUT	JULKIS- YHTEISÖT OFFENT- LIGA SAMMAN- SLUTN.	VALTIO STATEN	KUNTIEN VALTION VAR.VÄL. LUOTOT AY KOMM. FÖRMEDEL. STATS- KREDITER	SOSIAALI TURVA- RAHASTOT SOCIAL- SKYDDS- FONDER	KAIK- KIAAN INALLES	LUO- TON- SAA- JAT KRE- DIT- TA- GARNA	
17903.0	17370.8	7199.6	2522.4	7648.8	10070.2	2688.0	7382.2	544.9	2185.1	1707.8			477.3	163028.8	1
7053.8	840.1	784.7	44.4	11.0	1915.6	1185.2	730.4	117.2	1272.7	1039.7			233.0	22460.1	11
312.9	90.7	54.1	36.6		22.0	3.6	18.4	30.6	3.8	3.8				1724.6	12
10536.7	16440.0	6360.8	2441.4	7637.8	8132.6	1499.2	6633.4	397.1	908.6	664.4			244.2	138844.4	13
2087.9	669.4	306.1		363.3	41.3	24.7	16.6	64.8	9335.0	9322.7			12.3	47607.6	2
														.1	21
1001.3	178.0			178.0	16.5		16.5	13.5	4936.1	4923.8			12.3	23159.2	22
716.1	47.5			47.5	16.5		16.5	13.5	4916.8	4916.8				11468.7	221
20.8	112.2			112.2					7.1	7.1				4549.3	222
264.5	18.2			18.2					12.3				12.3	7141.3	223
551.6									1727.8	1727.8				2279.9	23
278.4	7.4	5.5		1.9					35.7	35.7				1449.4	24
46.6	4.6	4.6							16.0	16.0				282.9	241
230.2	1.9			1.9					8.5	8.5				663.8	242
1.6									11.1	11.1				469.8	243
	.9	.9												32.9	244
256.2	484.0	300.6		183.4	.3	.3		45.3	120.9	120.9				14475.5	25
119.1	9.6			9.6					80.9	80.9				4845.5	251
									40.0	40.0				2692.6	252
137.1	474.4	300.6		173.8	.3	.3		45.3						6937.5	253+
.1					24.5	24.4	.1	5.9	2514.6	2514.6				6205.2	254
														1458.9	261
.1					24.5	24.4	.1	5.9	2514.6	2514.6				4746.2	262
														37.9	27
1354.8	2980.4	2805.8		174.6	430.4	183.1	247.3		13266.1	13032.4			233.7	26758.1	3
1053.7	5.6	5.6							203.8				203.8	5206.8	31
300.9	2974.9	2800.3		174.6	430.4	183.1	247.3		13062.4	13032.4			30.0	21544.0	32
105.5	1199.8	1138.0		61.8	118.0	94.2	23.8		12084.0	12068.8			15.2	15740.5	321
163.4	1481.9	1369.4		112.5	301.4	77.9	223.5		940.6	926.4			14.2	4778.5	322
30.9	284.0	283.7		.3	11.0	11.0			37.9	37.3			.6	1014.5	323
1.2	9.1	9.1												10.4	324
														7.5	33
975.1	728.1	569.5		158.6	19.3	2.0	17.3	.3	10008.2	10001.9			6.3	23892.3	4
	16.2	16.2							59.9	59.9				112.7	41
4.8	65.5	65.5							30.1	30.1				321.5	42
40.2	80.7	79.1		1.6	2.0	2.0			1033.7	1029.4			4.3	2052.6	43
183.6	88.3	88.2		.1					1007.0	1007.0				3630.3	441
130.8	144.8	67.8		77.0										3338.0	442
487.5	151.5	151.5			17.2		17.2	.3	7379.2	7379.2				10799.1	443
	25.6	11.3		14.3										981.9	444
8.3	5.3	.4		4.9					410.4	410.4				439.4	445
2.5															
117.6	150.0	89.3		60.7	.1		.1		88.2	86.1			2.1	2216.7	49
674.1	3407.8	604.3	10.6	2792.9	372.0	1.1	370.9	17.8	12876.9	1631.3	11245.6			108390.5	5
80.3	663.4	115.9		547.5	241.5		241.5		1415.2	1405.2	10.0			26730.9	51
593.8	2733.9	488.4	10.6	2234.9	126.1	1.1	125.0	17.8	11455.5	220.0	11235.5			75327.3	54
	10.6	.1		10.5	4.4		4.4		6.3	6.1	.2			6332.4	59
	8.2			8.2	793.8	15.7	778.1	37.5	293.3	293.3				8109.4	6
22994.8	25164.8	11485.3	2533.1	11146.4	11727.0	2914.6	8812.4	665.3	47964.8	35989.6	11245.6		729.6	377786.6	1.6
19853.2	24481.7	11173.7	2533.1	10774.9	10891.9	2874.2	8017.7	563.0	26887.0	15127.9	11245.6		513.5	305609.7	

LUKUIHIN SISÄLTYY VALTION VAROISTA VÄLITETTYJÄ LAINOJA SEURAAVASTI: - I TALEN IN-
GÄR LÄN SOM FÖRMEDLATS UR STATENS MEDEL PÅ FÖLJANDE SÄTT:

LUOTONANTAJIEN SEKTORIT: KREDITIVARESEKTORER:	YLEISÖLLE TILL ALLMÄNHETEN	RAHOITUSLAITOKSILLE TILL FINANSIRINGS- INSTITUTEN	KUNNILLE EDELLEEN VÄLITETTÄVÄKSI MYÖNNETTYJÄ LUOTTOJA - TILL KOMMUNERNA, KREDITER SOM KOMMUNERNA FÖRMEDLAR VIDARE	YHTEENSÄ - SAMMANLAGT
LIIKEPANKIT - AFFÄRSBANKERNA	165,8	4 766,6		4 932,4
SÄÄSTÖPANKIT - SPARBANKERNA	1 604,9			1 604,9
OSUUSPANKIT - ANDELSBANKERNA	3 198,5			3 198,5
POSTPANKKI - POSTBANKEN	1 726,7			1 726,7
YKSITYISET KIINNITYSLUOTTOPANKIT - PRIVATA HYPOTEKSANKERNA	81,5			81,5
VALTIO - STATEN		6 724,2	11 245,6	17 969,8
KUNNAT - KOMMUNERNA	11 245,6			11 245,6
KAIKKIAAN - INALLES	18 023,0	11 490,8	11 245,6	40 759,4

LUOTTOKANTATILASTO - STATISTIKEN ÖVER KREDITBESTÄNDET 31.12.1985

TAULU - TABELL: 2.1.1.2.

RAHOITUSLAITOSTEN, VALTION JA SOSIAALITURVARAHASTOJEN
KOKO LUOTONANTO
LUOTONSAAJIEN SEKTORIN MUKAAN
MILJ. MK
JOUKKOVELKAKIRJALAINAT (SIJOITUSOMAISUUTEEN KUULUVAT)

FINANSIERINGSINSTITUTENS, STATENS OCH SOCIALSKYDDSFONDERNAS
HELA UTLÄNING
ENLIGT KREDITTAGARSEKTORER
MILJ. MK
MASSKULDEBREVSLÄN (SOM HÖR TILL GRUPPEN PLACERINGSTILLGÅNGAR)

LUOTONANTAJIEN SEKTORIT - KREDITGIVARESEKTORER:	2 RAHOI- TUSLAI- TOKSET	21 SUOMEN PANKKI	221 LIIKE- PANKIT	222 SÄÄSTÖ- PANKIT	223 OSUUS- PANKIT	23 POSTI- PANKKI	24 VAKUU- TUSLAI- TOKSET	241 HENKI- JA ELÄKE- VAKUUTUS YHTIÖT	242 VAHINKO- VAKUUTUS YHTIÖT	FINAN- SIERINGS INSTITUT	FINLANDS BANK	AFFÄRS- BANKER	SPAR- BANKER	ANDELS- BANKER	POST- BANKEN	FÖRSÄK- RINGSAN- STALTER	LIV- PENSIONS FÖRSÄK- BOLAG	SKADE- FÖRSÄK- RINGS- BOLAG
1 YHTEISÖYRITYKSET - SAMMANSLUTNINGSFÖRETAG	5685.1	121.8	3830.8	7.2	22.1	1584.6	92.1	18.8	21.2									
11 JULKISET YRITYKSET - OFFENTLIGA FÖRETAG	2545.8	32.3	1524.0			947.1	22.0	12.5	6.9									
12 YKSITYISET ULKOMAALAISTEN YRITYKSET - PRIVATA UTLÄNDSKA FÖRETAG	20.6		10.3	6.4			3.9	.3	3.6									
13 YKSITYISET SUOMALAISTEN YRITYKSET - PRIVATA INHEMSKA FÖRETAG	3118.9	89.6	2296.5	.8	22.1	637.5	66.3	6.1	10.6									
2 RAHOITUSLAITOKSET - FINANSIERINGSINSTITUT	14022.4	2263.0	9364.9	988.9	664.3	201.7	338.8	122.0	75.1									
22 MUUT RAHALAITOKSET: YKSITYISET																		
ÖVRIGA PENNINGINRÄTTNINGAR: PRIVATA	208.6		96.2				98.9	66.5	12.3									
221 LIIKEPANKIT - AFFÄRSBANKER	100.2		84.2				2.5	.3	2.1									
222 SÄÄSTÖPANKIT - SPARBANKER	5.0						5.0	.8	3.0									
223 OSUUSPANKIT - ANDELSBANKER	103.5		12.0				91.5	65.5	7.2									
23 POSTIPANKKI - POSTBANKEN	.4						.4		.4									
24 VAKUUTUSLAITOKSET - FÖRSÄKRINGSANSTALTER	.1						.1		.4									
241 HENKI- JA ELÄKEVAKUUTUSYHTIÖT																		
LIV- OCH PENSIONSFÖRSÄKRINGSBOLAG	.1							.1										
25 MUUT RAHOITUSLAITOKSET: YKSITYISET - ÖVRIGA FINANSIERINGSINSTITUT: PRIVATA	10553.1	516.3	7912.3	988.5	664.3	87.6	221.2	53.5	46.4									
251 YKS. KIINNITYSLUOTTO-PANKIT																		
PRIVATA HYPOTEKSBANKER	4326.7	14.6	2637.0	957.4	659.7		58.0		10.1									
252 YKSITYISET LUOTTO-OSAKEYHTIÖT - PRIVATA KREDITAKTIEBOLAG	2269.1	501.7	1670.2			87.6	9.6	3.4	6.2									
253+254 MUUT YKSITYISET RAHOITUSLAITOKSET- ÖVRIGA PRIVATA FINANSIERINGSINSTITUT	3957.4		3605.1	31.1	4.7		153.6	50.0	30.1									
26 MUUT RAHOITUSLAITOKSET: JULKISET																		
ÖVRIGA FINANSIERINGSINSTITUT: OFFENTLIGA	3259.9	1746.7	1356.3	.4		114.1	18.0	2.0	15.9									
261 JULKISET KIINNITYSLUOTTO-PANKIT - OFFENTLIGA HYPOTEKSBANKER	1423.1	1418.9	4.2															
262+263 MUUT JULKISET RAHOITUSLAITOKSET - ÖVRIGA OFFENTLIGA FINANSIERINGSINSTITUT	1836.8	327.8	1352.1	.4		114.1	18.0	2.0	15.9									
3 JULKISYHTEISÖT - OFFENTLIGA SAMMANSLUTNINGAR	4409.0	131.7	786.9	14.4	1.1	142.6	3326.7	2155.2	400.7									
31 VALTIO - STATEN	4146.4	131.5	636.9	14.3	1.1	34.6	3322.4	2155.1	396.9									
32 KUNNAT JA KUNTAINLIITOT - KOMMUNER OCH KOMMUNALFÖRBUND	262.6	.3	150.0	.1		108.0	4.2	.1	3.8									
321 KAUPUNGIT - STÄDER	188.4	.3	114.8	.1		69.0	4.2	.1	3.8									
322 MUUT KUNNAT - ÖVRIGA KOMMUNER	40.9		23.4			17.5												
323 KUNTAINLIITOT - KOMMUNALFÖRBUND	33.3		11.8			21.5												
4 VOITTOA TAVOITTELEMATTOMAT YHTEISÖT - ICKE VINSTSYFTANDE SAMMANSLUTNINGAR	172.6		120.1	22.4	15.0	15.0	.1		.1									
43 SÄÄTIÖT JA RAHASTOT - STIFTELSE OCH FONDER	65.1		20.0	20.0	10.0	15.0	.1		.1									
442 ASUNTO-OSAKEYHTIÖT JA OSUUSKUNNAT: MUUT - BOSTADSÅKTIEBOLAG OCH ANDELSLAG: ANDRA	5.0				5.0													
444 ASUINKIINTEISTÖYHTIÖT: MUUT - BOSTADSFÄSTIGHETS BOLAG: ANDRA	93.5		93.5															
49 MUUT VOITTOA TAVOITTELEMATTOMAT YHTEISÖT- ÖVRIGA ICKE VINSTSYFTANDE SAMMANSLUTNINGAR	8.9		6.5	2.4														
6 ULKOMAAT - UTLANDET	456.0		225.3				230.7		230.7									
1...6 KAIKKIAAN - INALLES	24744.7	2516.5	14327.8	1033.0	702.5	1943.9	3988.1	2296.1	727.7									
SIITÄ: LUOTONANTO YLEISÖLLE 1)																		
DÄRÄV: UTLÄNING TILL ALLMÄNHETEN 1)	6120.2	122.1	4100.8	29.7	37.1	1707.6	96.3	18.9	25.1									

1) EI SISÄLLÄ RAHOITUSLAITOSTEN, VALTION, SOSIAALITURVARAHASTOJEN JA ULKOMAIDEN SAAMIA LUOTTOJÄ EIKÄ VALTION VAROISTA KUNNILLE
EDELLEEN VÄLITETTÄVÄKSI MYÖNNETTYJÄ LUOTTOJÄ - OMFATTAR VARKEN KREDITER SOM FINANSIERINGSINSTITUTEN, STATEN, SOCIALSKYDD-
FONDERNA OCH UTLANDET ERHÄLLIT ELLER UR STATENS MEDEL BEVILJADE KREDITER SOM KOMMUNERNA FÖRMEDLAR VIDARE

TAULUKOSSA ERITELLYT JOUKKOVELKAKIRJALAINAT SISÄLTYVÄT MYÖS TAULUN 2.1.1.1. LUKUIHIN - DE I TABELLEN SPECIFICERADE MASSKULDEBREVSLÄNEN
INKLUDERAS ÄVEN I TALEN I TABELL 2.1.1.1.

31.12.1985

TAULU - TABELL: 2.1.1.2.

243	25	251	26	261	27	3	31	2...3			
ELÄKE- SÄÄTIÖT -KASSAT PENSIONS- STIFTEL- SER OCH -KASSOR	MUUT RA- HOITUS- LAIT. YKSIT. ÖVR. FI- NANSIER. INSTITUT PRIVATA	YKS. KIINNI- TYSLUOT- TOPANKIT PRIVATA BANKER	MUUT RA- HOITUS- LAIT. JULKISET ÖVR. FI- NANSIER. INSTITUT OFFENTL.	JULKISE KIINNI- TYSLUOT- TOPANKIT OFFENTL. HYPO- TEKS- BANKER	ULKOM. RAHOI- TUSLAI- TOKSET UTL. FINAN- SIERINGS INSTITUT	JULKIS- YHTEISÖT	OFFENT- LIGA SAMMAN- SLUTN.	VALTIO	INALLES	KAIK- KIAAN SAA- JAT KRE- DIT- TA- GARNA	LUO- TON- SAA- JAT KRE- DIT- TA- GARNA
52.1	6.5	6.5	20.0	20.0				5685.1	1		
2.6	6.5	6.5	13.9	13.9				2545.8	11		
								20.6	12		
49.6			6.1	6.1				3118.9	13		
141.7	160.6	160.6	24.7	24.7	15.5	1828.6	1828.6	15851.0	2		
20.1					13.5			208.6	22		
.1					13.5			100.2	221		
1.2								5.0	222		
18.8								103.5	223		
.1								.4	23		
.1								.1	24		
121.3	160.6	160.6	.3	.3	2.0	40.0	40.0	10593.1	25		
47.9								4326.7	251		
							40.0	40.0	2309.1	252	
73.5	160.6	160.6	.3	.3	2.0			3957.4	253+		
.1			24.4	24.4		1788.6	1788.6	5048.5	254		
								1423.1	261		
.1			24.4	24.4		1788.6	1788.6	3625.4	262		
770.8	5.6	5.6						4409.0	3		
770.4	5.6	5.6						4146.4	31		
.3								262.6	32		
.3								188.4	321		
								40.9	322		
								33.3	323		
								172.6	4		
								65.1	43		
								5.0	442		
								93.5	444		
								8.9	49		
								456.0	6		
964.3	172.7	172.7	44.7	44.7	15.5	1828.6	1828.6	26573.3	1.6		
52.3	6.6	6.6	20.0	20.0				6120.2			

RAHOITUSLAITOSTEN, VALTION JA SOSIAALITURVARAHASTOJEN
KOKO LUOTONANTO
LUOTONSAAJIEN SEKTÖRIN MUKAAN
MUUTOS AJANKUHCASTA 31.12.1984, %

FINANSIERINGSINSTITUTENS, STATENS OCH SOCIALSKYDDSFONDERNAS
HELA UTLÄNING
ENLIGT KREDITTAGARSEKTÖRER
FÖRÄNDRING FRÅN 31.12.1984, %

LUOTONANTAJIEN SEKTÖRIT - KREDITGIVARSEKTÖRER:	2	21	221	222	223	23	24	241	242
	RAHOITUSLAITOKSET	SUOMEN PANKKI	LIIKKEPANKIT	SÄSTÖPANKIT	OSUUSPANKIT	POSTIPANKKI	VÄKUU- TUSLAITOKSET	HENKI- JA ELÄKE- VAKUUTUS YHTIÖT	VAHINKO- VAKUUTUS YHTIÖT
	FINANSIERINGSINSTITUT	FINLANDS BANK	AFFÄRSBANKER	SPARBANKER	ANDELSBANKER	POSTBANKEN	FÖRSÄKRINGSANSTÄLTER	LIV- OCH PENSIONS FÖRSÄKR. BOLAG	SKADEFÖRSÄKRINGSBOLAG
1 YHTIÖYRITYKSET - SAMMANSLUTNINGSFÖRETAG	16.0	-2.8	27.6	13.3	19.6	15.4	10.0	10.3	1.2
11 JULKISET YRITYKSET - OFFENTLIGA FÖRETAG	10.2	-14.4	10.5	-28.0	-2.2	11.5	20.1	34.9	9.7
12 YKSITYISET ULKOMAALAISTEN YRITYKSET - PRIVATA UTLÄNSKA FÖRETAG	-9.5	-19.6	-14.8	23.9	137.5	-51.0	4.1	8.5	55.7
13 YKSITYISET SUOMALAISTEN YRITYKSET - PRIVATA INHEMSKA FÖRETAG	17.3	-8	29.9	14.0	19.8	18.8	8.2	9.3	-2
2 RAHOITUSLAITOKSET - FINANSIERINGSINSTITUT	7.1	-6.0	5.9	31.1	19.5	-27.5	46.5	43.7	-31.4
22 MUUT RAHALAITOKSET - YKSITYISET - ÖVRIGA PENNINGINKÄITTINGAR; PRIVATA	6.6	-6.1	10.4		-100.0		30.5	59.8	-63.4
221 LIIKEPANKIT - AFFÄRSBANKER	-9	-6.1	-40.9	-100.0		-100.0	31.1	36.3	-68.1
222 SÄSTÖPANKIT - SPARBANKER	-2.1				-100.0		-66.4	-90.3	-77.1
223 OSUUSPANKIT - ANDELSBANKER	21.4		19.7		-100.0	-100.0	59.3	180.8	-53.1
23 POSTIPANKKI - POSTBANKEN	X					X	X		
24 VÄKJUTUSLAITOKSET - FÖRSÄKRINGSANSTÄLTER	13.8		80.7	-69.1	41.7	-48.1	-3.9	1.5	160.8
241 HENKI- JA ELÄKEVAKUUTUSYHTIÖT									
LIV- OCH PENSIONS FÖRSÄKRINGSBOLAG	-35.8		-35.9	-98.3	-100.0	-56.2	-25.5	6.7	-8.6
242 VAHINKOVAKUUTUSYHTIÖT - SKADEFÖRSÄKRINGSBOLAG	9.3		19.7	70.3	44.5	-47.9	9.1	1.4	418.6
243 ELÄKESAATIOIT, -KASSAT, TYÖELÄKELAITOKSET - PENSIONSSTIFT., -KASSOR, ARBETPENS. ANSTÄLTER	138.0		141.6			-100.0	-18.9	-12.5	
244 MUUT VAKUUTUSLAITOKSET - ÖVRIGA FÖRSÄKRINGSANSTÄLTER	-2.6		5.8	7.5	-88.8	X	-62.7	-66.6	-22.2
25 MUUT RAHOITUSLAITOKSET - YKSITYISET - ÖVRIGA FINANSIERINGSINSTITUT; PRIVATA	-1.3	-16.9	-14.5	232.5	-66.7	49.2	78.4	432.0	55.0
251 YKS. KIINNITYSLUOTTOPIANKIT									
PRIVATA HYPOTEKSBANKER		-9.3	-6	-5.7	-1.1	X	-2.6	-8.2	5.0
252 YKSITYISET LUOTTO-GSAKEYHTIÖT - PRIVATA KREDITAKTIEBOLAG	76.6		91.9			18.5	-23.3	-24.1	0.0
253+254 MUUT YKSITYISET RAHOITUSLAITOKSET - ÖVRIGA PRIVATA FINANSIERINGSINSTITUT	-8.5	-16.9	-22.9	232.5	-70.8	30.9	213.5	X	78.4
26 MUUT RAHOITUSLAITOKSET - JULKISET - ÖVRIGA FINANSIERINGSINSTITUT; OFFENTLIGA	-31.4	607.6	-16.0	-100.0	-100.0	-36.3	18.2	18.2	
261 JULKISET KIINNITYSLUOTTOPIANKIT - OFFENTLIGA HYPOTEKSBANKER	6.0	6.6	-37.3			2.5	-100.0		-100.0
262+263 MUUT JULKISET RAHOITUSLAITOKSET - ÖVRIGA OFFENTLIGA FINANSIERINGSINSTITUT	-7.2	-1.7	-1.5	-87.5	-100.0	-35.4	117.6	29.2	
27 ULKOMAALAISTEN RAHOITUSLAITOKSET - UTLÄNSKA FINANSIERINGSINSTITUT	35.3	35.3							
3 JULKISYHTIÖT - OFFENTLIGA SAMMANSLUTNINGAR	-1.5	-98.7	11.4	-4	-8	4.3	10.0	.7	14.7
31 VALTIO - STATEN	-50.5	-98.7	842.8			23.8	19.2	8.1	
32 KUNNAT JA KUNTAINLIITOT - KOMMUNER OCH KOMMUNALFÖRBUND	9.8		9.5	-3	-8	-1.1	8.2	.5	14.7
321 KAUPUNGIT - STÄDER	8.4		3.3	10.7	-1.1	3.0	7.4	13.5	4.7
322 MUUT KUNNAT - ÖVRIGA KOMMUNER	11.7		6.8	-3.1	.7	-4.4	7.9	-5.6	20.6
323 KUNTAINLIITOT - KOMMUNALFÖRBUND	9.3		31.5	-8.0	-7	-9	12.9	-6.3	20.7
324 AHVENANMAAN PAAKUNTAHALLINTO - ÅLANDS LANDSKAPSFÖRVALTNING	4.0		-100.0				-20.0	-100.0	-100.0
33 SOSIAALITURVARAHASTOIT - SOCIALSKYDDSFONDER	-46.0		-100.0	-29.1		-52.1	-35.0	-35.0	
4 VOITTOJA TAVOITTELEMÄTTÖMÄT YHTIÖT - ICKE VINSTSYFTANDE SAMMANSLUTNINGAR	11.1		21.2	10.9	8.3	3.1	7.2	11.7	2.5
42 VALTIONKIRKOT - STATSKYRKOR	8.2		15.0	-6.7	18.6	-7.3	-7.6	-14.8	-2.6
43 SÄÄTIÖT JA RAHASTOT - STIFTELSEER OCH FÖNDER	14.6		24.7	3.2	10.1	18.3	15.8	37.1	5.9
441 ASUNTO-GSAKEYHTIÖT JA OSUUSKUNNAT; VALTIO LAINOITAMAT - BOSTADS AKTIEBOLAG OCH ANDELSLAG; FINANSIERADE MED STATLIGA BOSTADSLÄN	2.1		9.6	5.3	.1	-3.4	.5	11.6	-2.3
442 ASUNTO-GSAKEYHTIÖT JA OSUUSKUNNAT; MUUT - BOSTADS AKTIEBOLAG OCH ANDELSLAG; ANDRA	15.4		24.1	23.1	12.3	15.5	3.3	8.2	4.2
443 ASUINKIINTEISTÖYHTIÖT; VALTION ASUNTOLA- NITTAMAT - BOSTADSFÄSTIGHETS BOLAG; FINANSIERADE MED STATLIGA BOSTADSLÄN	6.7		9.1	11.8	-2.4	1.9	8.3	8.8	6.2
444 ASUINKIINTEISTÖYHTIÖT; MUUT - BOSTADSFÄSTIGHETS BOLAG; ANDRA	39.9		66.7	39.1	17.5	90.7	3.5	6.9	.3
49 MUUT VOITTOJA TAVOITTELEMÄTTÖMÄT YHTIÖT - ÖVRIGA ICKE VINSTSYFTANDE SAMMANSLUTNINGAR	9.1		16.0	-9.7	-1.9	.6	13.7	16.2	-5.1
5 KOTITALOUDET - HUSHÄLL	16.0	6.2	19.9	13.4	14.4	20.4	9.1	9.3	5.1
51 ELÄKEINOHARJOITTAJIEN KOTITALOUDET - NÄRINGSIDKARES HUSHÄLL	13.2		26.8	13.3	13.1	3.4	10.1	27.9	1.7
54 PALKANSAAJAKOTITALOUDET - LÖNTAGARHUSHÄLL	17.3	6.2	19.6	13.4	15.2	22.2	8.8	5.0	9.2
59 MUUT KOTITALOUDET - ÖVRIGA HUSHÄLL	14.8		13.6	14.2	17.3	13.3	-33.3	-40.0	
6 ULKOMAAT - UTLÄNDET	20.1		15.7		91.6	43.4	-100.0		-100.0
1...6 KAIKKIAAN - INALLES	14.5	-12.8	20.9	13.0	14.7	15.3	11.2	11.2	1.2
SÄITÄ: LUOTONANTO YLEISLLE 1) DARAV: UTLÄNING TILL ALLMÄNHETEN 1)	15.6	-2.7	24.3	13.0	14.7	14.2	9.8	10.3	2.9

1) EI SISÄLLÄ RAHOITUSLAITOSTEN, VALTION, SOSIAALITURVARAHASTOJEN JA ULKOMAIDEN SAAMIA LUOTTOJA EIKÄ VALTION VARIISTA KUNNILLE EDELLIEN VALITETTAVAKSI HYÖNNETTYJÄ LUOTTOJA - OMFATTAR VARKEN KREDITER SOM FINANSIERINGSINSTITUTEN, STATEN, SOCIALSKYDDSFONDERNA OCH UTLÄNDET ERHÄLLIT ELLER UR STATENS MEDEL BEVILJADE KREDITER SOM KOMMUNERNA FÖRMEDLAR VIDARE

Muutostiedot on laskettu ilman joukkovelkakirjoja. - Ändringsuppgifter har räknats utan masskuldebrev.

X = MUUTOSPROSENTTI SUUREMPI KUIN 999.9 - FÖRÄNDRINGSPROCENTEN STÖRRE ÄN 999.9

243	25	251	252	253+254	26	261	262+263	27	3	31	32	33	2...3	LUO-
ELÄKE- SAATIO -KASSAT PENSIO STIFTEL SER OCH -KASSUR	MUUT RA- HOITUS- JÄ YKSIT. UVR. FI- NANSIER. INSTITUT PRIVATA	YKS. KIINNI- TUSLUOT- TOPANKIT PRIVATA HYPOTEKS BANKER	YKS. LUOTTO- OSAKE- YHTIÖT PRIVATA KREDIT- AKTIE- BOLAG	MUUT YKS RAHOITUS LAIT. ÖVRIGA PRIVATA FINANS. INSTITUT	MUUT RA- HOITUS- LAIT. JULKISET ÖVR. FI- NANSIER. INSTITUT OFFENTL.	JULKISE KIINNI- TUSLUO- TOPANKIT OFFENTL. HYPO- TEKS- BANKER	MUUT JULKISET RAHOITUS LAIT. ÖVRIGA OFFENTL. FINANS. INSTITUT	ULKOM. RAHOI- TUSLAI- TOKSET UFL. FINAN- SIERING- INSTITUT	JULKIS- YHTEISÖT OFFENT- LIGA SAMMAN- SLUTN.	VALTIO STATEN	KUNTIEN VALTION VAR-VÄL. LUOTO AV KOMM. FORMEOL. STATS- KREDITER	SOSIAALI TURVA- RAHASTOT SOCIAAL- SKYDD- FONDER	2...3 KAIK- KIAAN INALLES	LUO- TON- SAA- JAT KRE- DIT- TA- GARNA
11.7	28.0	20.8	7.8	45.2	-1.6	.2	-2.3	-16.4	-3.2	1.5		-17.3	15.7	1
17.7		.5	-14.6	66.6	-12.7	-8.4	-18.8	-26.0	-76.8	-79.9		-28.9	-11.1	11
-5.1	3.3	35.2	-22.4	-100.0	.4	-21.7	6.3	-58.9					-9.4	12
8.5	30.0	23.8	8.9	45.1	1.3	8.4		-1.5	-127.9	-118.9		-2.2	21.5	13
70.2	54.3	-8.4		112.8	-12.1		-12.1	794.5	11.2	11.2		-14.5	8.0	2
43.4	11.5			11.5	-12.6		-12.6		12.2	12.3		-14.5	7.8	22
29.4					-12.6		-12.6		9.9	12.2		-100.0	3.4	221
3.4	-14.8			-14.8					22.4	22.4			-2.1	222
95.2	-35.0	-100.0		-34.5					-14.5			-14.5	21.3	223
X									16.1	16.1			53.1	23
-17.7	-14.9	-6.7		-32.1					-2.4	-2.4			13.4	24
-61.7	-2.1	-2.1							-2.4	-2.4			-34.5	241
7.3	-32.1			-32.1					-3.4	-3.4			9.1	242
-23.8									-2.6	-2.6			130.1	243
	-25.0	-25.0											-2.6	244
13.5	100.3	-8.5		X					-4.8	-4.8			-1.4	25
-4.1									-15.3	-6.8		-100.0	-2	251
-100.0					-100.0	-100.0	-100.0						176.6	252
56.3	94.4	-8.5		X									-8.5	253
													-15.5	254
								7.3	-2.1	-2.1				26
													6.0	241
	-100.0		-100.0		55.0	X	-99.3	7.2	-6	10.1		-100.0	-5.0	242
													35.3	263
														27
13.0	13.7	14.9		-2.4	67.6	342.2	14.8	-100.0	4.2	4.5		-11.9	1.8	3
20.3	-100.0	-100.0											-45.2	31
6.9	15.6	16.9		-2.4	67.6	342.2	14.8	-100.0	4.4	4.5		-29.7	6.4	32
4.2	8.5	9.4	-100.0	-4.1	157.0	127.5	428.8		4.5	4.5		-15.5	5.3	321
7.4	22.5	23.3		13.5	42.9		6.0	-100.0	3.6	4.7		-39.5	10.0	322
16.6	13.5	20.8		-98.0					-3.3	-1.8		-50.0	8.7	323
-7.6	8.3	8.3											4.0	324
									-100.0			-100.0	-77.1	33
3.4	11.6	6.2		36.6	66.3		49.1		6.6	6.6		-32.2	9.1	4
-14.2	22.6	23.5		-100.0					2.3	2.3			7.7	42
-10.3	10.9	11.6		-15.8	-82.6	100.0	-100.0		9.1	9.3		-25.9	11.7	43
-4.0	-12.9	-13.0			-100.0		-100.0		-4.0	-4.0			.3	441
-8.3	-11.5	8.3		-23.9									15.4	442
9.0	-3.2	-3.2							7.8	7.8			7.4	443
-17.0	60.0	14.1		134.4									39.9	444
16.8	69.8	9.3		819.6					-82.9	-83.2		-40.0	-10.2	49
12.9	19.5	28.3	32.5	17.7	2.9		2.9	140.5	4.5	7.1	4.1		14.5	5
15.7	-24.3	18.1		-29.6	14.1		14.1		7.1	7.6	-35.0		12.8	51
12.8	39.1	31.0	32.5	41.1	-12.3		-12.4	140.5	4.2	4.3	4.2		15.1	54
	11.5			10.5	-25.4		-25.4		-1.5		-33.3		14.8	59
					-9.0	-17.3	-8.9	428.1	23.5	23.5			20.2	6
14.8	24.9	18.4	7.8	37.5	.4	5.4	-2.2	-1.3	5.6	6.7	4.1	-15.8	13.2	1-6
11.2	24.7	19.4	7.9	35.8	.2	5.6	-1.6	-12.9	4.7	6.2	4.2	-18.5	14.5	

LUOTTOKANTATILASTO - STATISTIKEN ÖVER KREDITBESTÄNDET 31.12.1985

TAULU - TABELL: 2.1.3.

RAHOITUSLAITOSTEN, VALTION JA SOSIAALITURVARAHASTOJEN
KOKO LUOTONANTO
LUOTONSAAJIEN SEKTORIN MUKAAN
LUOTONSAAJIEN %- OSUUS LUOTONANTAJARYHMIEN LUOTONANNOSTA

FINANSIERINGSINSTITUTENS, STATENS OCH SOCIALSKYDDSFONDERNAS
HELA UTLÄNING
ENLIGT KREDITTAGARSEKTORER
KREDITTAGARNAS %-UELLA ANDEL AV KREDITGIVARNAS KREDITGIVNING

LUOTONANTAJIEN SEKTORIT - KREDITGIVARSEKTORER:	2	21	221	222	223	23	24	241	242
	RAHOI- TUSLAI- TOKSET	SUOMEN PANKKI	LIIKE- PANKIT	SÄÄSTÖ- PANKIT	OSUUS- PANKIT	POSTI- PANKKI	VAKUU- TUSLAI- TOKSET	HENKI- JA ELÄKE- VAKUUTUS YHTIÖT	VAHINKO- VAKUUTUS YHTIÖT
FINAN- SIERINGS INSTITUT	FINLANDS BANK	AFFÄRS- BANKER	SPAR- BANKER	ANDELS- BANKER	POST- BANKEN	FÖRSÄK- RINGSAN- STALTER	LIV- OCH PENSIONS- FÖRSÄKR. BOLAG	SKADE- FÖRSÄK- RINGS- BOLAG	
LUOTONSAAJIEN SEKTORIT - KREDITTAGARSEKTORER :									
1 YHTEISYRITYKSET - SAMMANSLUTNINGSFÖRETAG	48.7	37.4	45.8	15.3	14.7	44.2	78.9	83.1	59.9
11 JULKISET YRITYKSET - OFFENTLIGA FÖRETAG	6.4	3.3	4.3	.1	.1	16.2	12.9	4.2	4.9
12 YKSITYISET ULKOMAALAISTEN YRITYKSET - PRIVATA UTLÄNDSKA FÖRETAG	.5	1.0	.4	.1		.2	1.1	1.1	.5
13 YKSITYISET SUOMALAISTEN YRITYKSET - PRIVATA INHEMSKA FÖRETAG	41.8	33.0	41.0	15.0	14.6	27.8	64.7	77.7	54.4
2 RAHOITUSLAITOKSET - FINANSIERINGSINSTITUT	11.6	60.9	21.1	2.7	1.9	3.0	5.4	3.6	3.9
22 MUUT RAHALAITOKSET: YKSITYISET - ÖVRIGA PENNINGINRÄTTNINGAR: PRIVATA	5.5	41.6	9.7				2.7	2.1	1.3
221 LIIKEPANKIT - AFFÄRSBANKER	1.9	41.6					1.7	1.2	
222 SÄÄSTÖPANKIT - SPARBANKER	1.3		3.9						.2
223 OSUUSPANKIT - ANDELSBANKER	2.1		5.7				.9	.8	1.1
23 POSTIPANKKI - POSTBANKEN	.1						.7		
24 VAKUUTUSLAITOKSET - FÖRSÄKRINGSANSTALTER	.4		.5			.1	1.0	1.0	.5
241 HENKI- JA ELÄKEVAKUUTUSYHTIÖT LIV- OCH PENSIONSFÖRSÄKRINGSBOLAG						.1	.2	.3	
242 VAHINKOVAKUUTUSYHTIÖT - SKADEFÖRSÄKRINGSBOLAG	.1				.1		.7	.6	.4
243 ELÄKESÄÄTIÖT, -KASSAT, TYÖELÄKELAITOKSET- PENSIONSSTIFT., -KASSOR, ARBETPENS. ANSTALTER	.1		.4						
25 MUUT RAHOITUSLAITOKSET: YKSITYISET - ÖVRIGA FINANSIERINGSINSTITUT: PRIVATA	4.3	4.8	9.6	2.7	1.8	.9	.8	.4	1.8
251 YKS. KIINNITYSLUOTTOPANKIT PRIVATA HYPOTEKSANKER	1.4	.1	2.5	2.5	1.8	.2	.2		.5
252 YKSITYISET LUOTTO-OSAKEYHTIÖT - PRIVATA KREDITAKTIEBOLAG	.8	4.0	1.7			.5			
253+254 MUUT YKSITYISET RAHOITUSLAITOKSET- ÖVRIGA PRIVATA FINANSIERINGSINSTITUT	2.1	.7	5.2	.2		.1	.5	.4	1.1
26 MUUT RAHOITUSLAITOKSET: JULKISET ÖVRIGA FINANSIERINGSINSTITUT: OFFENTLIGA	1.1	14.1	1.2			1.9			.2
261 JULKISET KIINNITYSLUOTTOPANKIT - OFFENTLIGA HYPOTEKSANKER	.4	11.4				.1			
262+263 MUUT JULKISET RAHOITUSLAITOKSET - ÖVRIGA OFFENTLIGA FINANSIERINGSINSTITUT	.6	2.7	1.2			1.8			.2
27 ULKOMAALAISTEN RAHOITUSLAITOKSET - UTLÄNDSKA FINANSIERINGSINSTITUT		.3							
3 JULKISYHTEISÖT - OFFENTLIGA SAMMANSLUTNINGAR	4.0	1.1	1.6	1.5	1.4	8.4	7.0	6.5	13.6
31 VALTIO - STATEN	1.5	1.1	.5			2.3	5.1	5.5	5.3
32 KUNNAT JA KUNTAINLIITOT - KOMMUNER OCH KOMMUNALFÖRBUND	2.5		1.0	1.5	1.4	6.1	1.8	1.0	8.2
321 KAUPUNGIT - STÄDER	1.1		.7	.7	.4	2.7	.6	.3	2.6
322 MUUT KUNNAT - ÖVRIGA KOMMUNER	1.1		.2	.6	.8	2.3	.9	.5	4.1
323 KUNTAINLIITOT - KOMMUNALFÖRBUND	.2			.1	.1	1.1	.2		1.4
4 VOITTOA TAVOITTELEMATTOMAT YHTEISÖT - ICKE VINSTSYFTANDE SAMMANSLUTNINGAR	4.2		3.3	6.3	3.8	7.9	5.2	4.6	11.2
41 VALTIONAPULAITOKSET - STATSUNDERSTÖDDA INSTIT.									
42 VALTIONKIRKOT - STATSKYRKOR				.1	.1				.2
43 SÄÄTIÖT JA RAHASTOT - STIFTELSE OCH FONDER	.3		.2	.4	.2	.7	.2	.2	.6
441 ASUNTO-OSAKEYHTIÖT JA OSUUSKUNNAT: VALTION LAINOITAMAT - BOSTADSAKTIEBOLAG OCH ANDEL- SLAG: FINANSIERADE MED STATLIGA BOSTADSLÄN	.7		.5	1.7	.6	2.2	.7	.3	2.4
442 ASUNTO-OSAKEYHTIÖT JA OSUUSKUNNAT: MUUT - BOSTADSAKTIEBOLAG OCH ANDELSLAG: ANDRA	1.0		1.1	1.7	1.2	.6	.9	.8	2.2
443 ASUINKIINTEISTÖYHTIÖT: VALTION ASUNTOLAI- HOITAMAT - BOSTADSFÄSTIGHETSBOLAG; FINANSIERADE MED STATLIGA BOSTADSLÄN	1.0		.4	.9	.5	3.0	2.1	1.7	4.3
444 ASUINKIINTEISTÖYHTIÖT: MUUT - BOSTADSFÄSTIGHETSBOLAG: ANDRA	.2		.4	.6	.3	.1	.1	.2	.3
445 MUUT ASUNTOYHTEISÖT - ÖVRIGA BOSTADSSAMFUND									
49 MUUT VOITTOA TAVOITTELEMATTOMAT YHTEISÖT - ÖVRIGA ICKE VINSTSYFTANDE SAMMANSLUTNINGAR	.6		.5	.8	.6	.9	.8	1.1	.8
5 KOTITALOUDET - HUSHÄLL	28.9	.5	23.9	73.9	77.9	26.4	2.9	1.9	8.1
51 ELINKEINONHARJOITTAJIEN KOTITALOUDET - NÄRINGSIDKARES HUSHÄLL	7.6		3.0	21.5	33.0	.9	.8	.4	4.2
54 PALKANSAAJAKOTITALOUDET - LÖNTAGARHUSHÄLL	19.3	.5	19.0	48.4	39.3	22.7	2.1	1.5	3.8
59 MUUT KOTITALOUDET - ÖVRIGA HUSHÄLL	1.9		1.9	3.8	5.4	2.7			
6 ULKOMAAT - UTLANDET	2.3		3.9			9.7	.3		3.1
1...6 KAIKKIAAN - INALLES	100.0	100.0	100.0	100.0	100.0	100.0	100.0	100.0	100.0
SIITÄ: LUOTONANTO YLEISÖLLE 1) DÄRÄV: UTLÄNING TILL ALLMÄNHETEN 1)	84.5	37.9	74.2	97.1	98.0	84.8	89.0	90.8	87.6

1) EI SISÄLLÄ RAHOITUSLAITOSTEN; VALTION; SOSIAALITURVARAHASTOJEN JA ULKOMAIDEN SAAMIA LUOTTOJA EIKÄ VALTION VARIISTA KUNNILLE
EDELLEEN VÄLITETTÄVÄKSI MYÖNNETTYJÄ LUOTTOJA - OMFATTAR VARKEN KREDITER SOM FINANSIERINGSINSTITUTEN; STATEN; SOCIALSKYDDSFONDERNA OCH UTLANDET ERHÄLLIT ELLER UR STATENS MEDEL BEVILJADE KREDITER SOM KOMMUNERNA FÖRMEDLAR VIDARE

243	25	251	252	253+254	26	261	262+263	27	3	31	32	33	2...3	
ELÄKE- SÄÄTIÖT -KASSAT PENSIONS- STIFTEL- SER OCH -KASSOR	MUUT RA- HOITUS- LAIT.: YKSIT. ÖVR. FI- NANSIER. INSTITUT PRIVATA	KIINNI- TYSLUOT- TOPANKIT PRIVATA HYPOTEKS BANKER	YKS. LUOTTO- OSAKE- YHTIÖT PRIVATA KREDIT- AKTIE- BOLAG	MUUT YKS RAHOITUS LAIT. ÖVR. FI- PRIVATA FINANS. INSTITUT	MUUT RA- HOITUS- LAIT.: JULKISET ÖVR. FI- NANSIER. INSTITUT OFFENTL.	JULKISE KIINNI- TYSLUOT- TOPANKIT OFFENTL. HYPO- TEKS- BANKER	MUUT JULKISET RAHOITUS LAIT. ÖVRIGA UTL. FINAN- SIERINGS INSTITUT	ULKOM. RAHOI- TUSLAI- TOKSET OFFENT- LIGA SAMMAN- SLUTN.	JULKIS- YHTEISÖT	VALTIO	KUNTIEN VALTION VAR.VÄL. LUOTOT AV KOMM. FÖRMEDL. STATS- KREDITER	SOSIAALI TURVA- RAHASTOT SOCIAL- SKYDDS- FONDER	KAIK- KIAAN TON- SAA- JAT INALLES KRE- DIT- TA- GARNA	
77.8	69.0	62.6	99.5	68.6	85.8	92.2	83.7	81.9	4.5	4.7		65.4	43.1	1
30.6	3.3	6.8	1.7		16.3	40.6	8.2	17.6	2.6	2.8		31.9	5.9	11
1.3	.3	.4	1.4		.1	.1	.2	4.5					.4	12
45.8	65.3	55.3	96.3	68.5	69.3	51.4	75.2	59.6	1.8	1.8		33.4	36.7	13
9.0	2.6	2.6		3.2	.3	.8	.1	9.7	19.4	25.9		1.6	12.6	2
4.3	.7			1.5	.1	.1	.1	2.0	10.2	13.6		1.6	6.1	22
3.1	.1			.4	.1			2.0	10.2	13.6			3.0	221
	.4			1.0									1.2	222
1.1				.1								1.6	1.8	223
2.3									3.6	4.8			.6	23
1.2													.3	24
.2														241
1.0													.1	242
													.1	243
1.1	1.9	2.6		1.6				6.8	.2	.3			3.8	25
.5									.1	.2			1.2	251
										.1			.7	252
.5	1.8	2.6		1.5				6.8					1.8	253+
					.2	.8		.8	5.2	6.9			1.6	254
													.3	261
					.2	.8		.8	5.2	6.9			1.2	262
													1.2	263
														27
5.8	11.8	24.4		1.5	3.6	6.2	2.8		27.6	36.2		32.0	7.0	3
4.5									.4			27.9	1.3	31
1.3	11.8	24.3		1.5	3.6	6.2	2.8		27.2	36.2		4.1	5.7	32
.4	4.7	9.9		.5	1.0	3.2	.2		25.1	33.5		2.0	4.1	321
.7	5.8	11.9		1.0	2.5	2.6	2.5		1.9	2.5		1.9	1.2	322
.1	1.1	2.4				.3				.1			.2	323
4.2	2.8	4.9		1.4	.1		.1		20.8	27.7		.8	6.3	4
		.1							.1	.1				41
.1	.2	.5							2.1	2.8		.5	.5	42
	.3	.6												43
.7	.3	.7							2.0	2.7			.9	441
.5	.5	.5		.6									.8	442
2.1	.6	1.3			.1		.1		15.3	20.5			2.8	443
	.1			.1					.8	1.1			.2	444
													.1	445
.5	.5	.7		.5					.1	.2		.2	.5	49
2.9	13.5	5.2	.4	25.0	3.1		4.2	2.6	26.8	4.5	100.0		28.6	5
.3	2.6	1.0		4.9	2.0		2.7		2.9	3.9			7.0	51
2.5	10.8	4.2	.4	20.0	1.0		1.4	2.6	23.8	.6	99.9		19.9	54
													1.6	59
					6.7	.5	8.8	5.6	.6	.8			2.1	6
100.0	100.0	100.0	100.0	100.0	100.0	100.0	100.0	100.0	100.0	100.0	100.0	100.0	100.0	1.6
86.3	97.2	97.2	100.0	96.6	92.8	98.6	90.9	84.6	56.0	42.0	100.0	70.3	80.8	

LUOTTOKANTATILASTO - STATISTIKEN ÖVER KREDITBESTÄNDET 31.12.1985

TAULU - TABELL: 2.1.4.

RAHOITUSLAITOSTEN, VALTION JA SOSIAALITURVARAHASTOJEN
KOKO LUOTONANTO
LUOTONSAAJIEN SEKTORIN MUKAAN
LUOTONANTAJARYHMIEN %-OSUUS LUOTONSAAJIEN LUOTONKÄYSTÄ

FINANSIERINGSINSTITUTENS, STATENS OCH SOCIALSKYDDSFONDERNAS
HELA UTLÄNING
ENLIGT KREDITTAGARSEKTORER
KREDITGIVARNAS %-UELLA ANDEL AV KREDITTAGARNAS KREDITANVÄNDNING

LUOTONANTAJIEN SEKTORIT - KREDITTAGARSEKTORER:	2	21	221	222	223	23	24	241	242
	RAHOI- TUSLAI- TOKSET	SUOMEN PANKKI	LIIKE- PANKIT	SÄÄSTÜ- PANKIT	OSUUS- PANKIT	POSTI- PANKKI	VAKUU- TUSLAI- TOKSET	HENKI- JA ELÄKE- VAKUUTUS YHTIÖT	VAHINKO- VAKUUTUS YHTIÖT
FINAN- SIERINGS INSTITUT	FINLANDS BANK	AFFÄRS- BANKER	SPAR- BANKER	ANDELS- BANKER	POST- BANKEN	FÖRSÄK- RINGSAN- STALTER	LIV- OCH FÖRSÄKR- BOLAG	SKADE- FÖRSÄK- RINGS- BOLAG	
1 YHTEISÖYRITYKSET - SAMMANSLUTNINGSFÖRETAG	98.6	2.8	31.3	3.5	3.3	6.4	33.9	20.2	2.7
11 JULKISET YRITYKSET - OFFENTLIGA FÖRETAG	94.3	1.8	21.4	.3	.2	17.2	40.5	7.4	1.6
12 YKSITYISET ULKOMAALAISTEN YRITYKSET - PRIVATA UTLÄNDSKA FÖRETAG	99.7	7.4	30.2	2.5	.1	3.2	47.8	27.5	2.1
13 YKSITYISET SUOMALAISTEN YRITYKSET - PRIVATA INHEMSKA FÖRETAG	99.3	2.9	32.9	4.1	3.8	4.7	32.6	22.1	2.9
2 RAHOITUSLAITOKSET - FINANSIERINGSINSTITUT	80.3	15.9	49.5	2.2	1.4	1.5	8.0	3.0	.6
21 SUOMEN PANKKI - FINLANDS BANK	100.0		100.0						
22 MUUT RAHALAITOKSET: YKSITYISET - ÖVRIGA PENNINGIHRÄTTNINGAR: PRIVATA	78.6	22.3	47.0				8.3	3.5	.4
221 LIIKEPANKIT - AFFÄRSBANKER	57.1	45.1	.8				10.4	4.1	
222 SÄÄSTÜPANKIT - SPARBANKER	99.8		96.5				.8		.3
223 OSUUSPANKIT - ANDELSBANKER	99.8		89.8				9.7	4.8	1.1
23 POSTIPANKKI - POSTBANKEN	24.2						24.2		
24 VAKUUTUSLAITOKSET - FÖRSÄKRINGSANSTALTER	97.5		39.8	.6	2.7	3.3	50.4	28.6	2.6
241 HENKI- JA ELÄKEVAKUUTUSYHTIÖT LIV- OCH PENSIONSFÖRSÄKRINGSBOLAG	94.3		13.2	.1		10.1	69.1	50.0	2.6
242 VAHINKOVAKUUTUSYHTIÖT - SKADEFÖRSÄKRINGSBOLAG	98.7		9.9	.6	5.9	2.0	79.7	40.4	4.6
243 ELÄKESÄÄTIÖT, -KASSAT, TYÖELÄKELAITOKSET- PENSIONSSTIFT., -KASSOR, ARBETPENS. ANSTALTER	97.6		96.9				.6	.2	
244 MUUT VAKUUTUSLAITOKSET - ÖVRIGA FÖRSÄKRINGSANSTALTER	100.0		55.3	13.0	.3	17.0	11.5	9.4	2.1
25 MUUT RAHOITUSLAITOKSET: YKSITYISET - ÖVRIGA FINANSIERINGSINSTITUT: PRIVATA	99.1	4.1	74.0	7.1	4.5	1.5	4.0	1.3	.9
251 YKS. KIINNITYSLUOTTOPANKIT PRIVATA HYPOTEKSBANKER	90.3	.3	59.7	19.7	13.6	1.0	3.6	.3	.8
252 YKSITYISET LUOTTO-OSAKEYHTIÖT - PRIVATA KREDITAKTIEBOLAG	98.5	18.6	74.4			5.0	.4	.2	.2
253+254 MUUT YKSITYISET RAHOITUSLAITOKSET- ÖVRIGA PRIVATA FINANSIERINGSINSTITUT	100.0	1.2	83.8	1.1		.4	5.6	2.3	1.2
26 MUUT RAHOITUSLAITOKSET: JULKISET ÖVRIGA FINANSIERINGSINSTITUT: OFFENTLIGA	59.4	28.2	22.5			7.5	.6	.3	.2
261 JULKISET KIINNITYSLUOTTOPANKIT - OFFENTLIGA HYPOTEKSBANKER	100.0	97.2	.5			2.2			
262+263 MUUT JULKISET RAHOITUSLAITOKSET - ÖVRIGA OFFENTLIGA FINANSIERINGSINSTITUT	47.0	7.1	29.2			9.1	.8	.4	.3
27 ULKOMAALAISTEN RAHOITUSLAITOKSET - UTLÄNDSKA FINANSIERINGSINSTITUT	100.0	100.0							
3 JULKISYHTEISÖT - OFFENTLIGA SAMMANSLUTNINGAR	50.4	.5	6.7	2.2	2.0	7.5	18.5	9.6	3.7
31 VALTIO - STATEN	96.0	2.7	12.6	.2		10.5	69.7	41.8	7.6
32 KUNNAT JA KUNTAIHLIITOT - KOMMUNER OCH KOMMUNALFÖRBUND	39.3		5.3	2.7	2.4	6.8	6.1	1.9	2.8
321 KAUPUNGIT - STÄDER	23.2		5.0	1.7	.9	4.1	2.9	.9	1.2
322 MUUT KUNNAT - ÖVRIGA KOMMUNER	80.3		5.5	5.0	6.4	11.4	14.4	4.6	6.4
323 KUNTAIHLIITOT - KOMMUNALFÖRBUND	96.2		9.7	6.6	6.7	26.6	17.4	3.7	10.6
324 AHVENANMAAH MAAKUNTAHALLINTO - ÅLANDS LANDSKAPSFÖRVALTNING	100.0			.9			11.5		
33 SOSIAALITURVARAHASTOT - SOCIALSKYDDSFONDER	100.0			22.6		60.0	17.3	17.3	
4 VOITTOA TAVOITTELEMATTOMAT YHTEISÖT - ICKE VINSTSYFTANDE SAMMANSLUTNINGAR	58.1		15.8	10.1	5.9	7.8	15.2	7.6	3.4
41 VALTIONAPULAITOKSET - STATSUNDERSTÖDDA INSTIT.	46.8		9.7	.1	22.5				
42 VALTIONKIRKOT - STATSKYRKOR	90.6		18.5	16.4	20.1	3.9	11.2	2.8	6.8
43 SÄÄTIÖT JA RAHASTOT - STIFTELSEER OCH FONDER	49.6		15.5	7.6	3.7	9.2	9.3	5.0	2.3
441 ASUNTO-OSAKEYHTIÖT JA OSUUSKUNNAT: VALTION LAINOITAMAT - BOSTADSAKTIEBOLAG OCH ANDEL- SLAG: FINANSIERADE MED STATLIGA BOSTADSLÄN	72.2		16.0	17.8	6.9	14.9	14.1	4.0	5.0
442 ASUNTO-OSAKEYHTIÖT JA OSUUSKUNNAT: MUUT - BOSTADSAKTIEBOLAG OCH ANDELSLAG: ANDRA	100.0		38.5	19.5	13.6	4.8	19.0	10.1	5.0
443 ASUINKIINTEISTÖYHTIÖT: VALTION ASUNTOLAI- NOITAMAT - BOSTADSFÄSTIGHETSBOLAG: FINANSIERADE MED STATLIGA BOSTADSLÄN	31.6		4.6	3.1	1.6	6.6	14.0	6.5	2.9
444 ASUINKIINTEISTÖYHTIÖT: MUUT - BOSTADSFÄSTIGHETSBOLAG: ANDRA	100.0		45.9	24.0	11.8	2.7	12.8	9.2	2.7
445 MUUT ASUNTOYHTEISÖT - ÖVRIGA BOSTADSSAMFUND	6.5			2.6	2.0		.6		
49 MUUT VOITTOA TAVOITTELEMATTOMAT YHTEISÖT- ÖVRIGA ICKE VINSTSYFTANDE SAMMANSLUTNINGAR	96.0		25.4	14.4	10.6	10.4	28.1	20.0	2.8
5 KOTITALOUDET - HUSHÄLL	88.1		24.6	25.9	26.2	5.8	1.9	.7	.5
51 ELINKEINONHARJOITTAJIEN KOTITALOUDET - NÄRINGSIDKARES HUSHÄLL	94.7		12.5	30.6	45.1	.8	2.1	.6	1.1
54 PALKANSAAJAKOTITALOUDET - LÖNTAGARHUSHÄLL	84.7		28.1	24.4	19.0	7.1	1.9	.8	.3
59 MUUT KOTITALOUDET - ÖVRIGA HUSHÄLL	99.9		34.5	23.2	31.4	10.4			
6 ULKOMAAT - UTLANDET	96.3		54.5			28.6	2.8		2.8
1...6 KAIKKIAAN - INALLES	87.3	3.2	29.5	10.0	9.6	6.2	18.5	10.4	1.9
SIITÄ: LUOTONANTO YLEISÖLLE 1)									
DÄRÄV: UTLÄNING TILL ALLMÄNHETEN 1)	91.2	1.5	27.0	12.0	11.7	6.6	20.3	11.7	2.1

1) EI SISÄLLÄ RAHOITUSLAITOSTEN, VALTION, SOSIAALITURVARAHASTOJEN JA ULKOMAIDEN SAAMIA LUOTTOJA EIKÄ VALTION VAROISTA KUNNILLE
EDELLEEN VÄLITETTÄVÄKSI MYÖHNETTYJÄ LUOTTOJA - OMFATTAR VARKEN KREDITER SOM FINANSIERINGSINSTITUTEN, STATEN, SOCIALSKYDDSFONDERNA OCH UTLANDET ERHÅLLIT ELLER UR STATENS MEDEL BEVILJADE KREDITER SOM KOMMUNERNA FÖRMEDLAR VIDARE

31.12.1985

TAULU - TABELL: 2.1.4.

243	25	251	252	253+254	26	261	262+263	27	3	31	32	33	2...3	LUO-
ELÄKE- SÄÄTIÖT JA -KASSAT PENSIOINS- STIFTEL- SER OCH -KASSOR	MUUT RA- HOITUS- LAIT.: YKSIT. ÖVR. FI- NANSIER. INSTITUT PRIVATA	KIINNI- TUSLUOT- TOPANKIT PRIVATA HYPOTEKS- BANKER	LUOTTO- OSAKE- YHTIÖT PRIVATA KREDIT- AKTIE- BOLAG	MUUT YKS RAHOITUS LAIT. ÖVRIGA FINANS. INSTITUT	MUUT RA- HOITUS- LAIT.: JULKISET NANSIER. INSTITUT OFFENTL.	JULKISE KIINNI- TUSLUOT- TOPANKIT OFFENTL. BANKER	MUUT JULKISET RAHOITUS LAIT. ÖVRIGA OFFENTL. INSTITUT	ULKOM. RAHOI- TUSLAI- TOKSET UTL. FINAN- SIERINGS INSTITUT	JULKIS- YHTEISÖT OFFENT- LIGA SAMMAN- SLUTN.	VALTIO STATEN	KUNTIEN VALTION VAR.VÄL. LUOTOT AY KOMM. FÖRMEDEL. STATS- KREDITER	SOSIAALI TURVA- RAHASTOT SOCIAL- SKYDDO- FONDER	2...3 KAIK- KIAAN INALLES	LUO- TOH- SAA- JAT KRE- DIT- TA- GARNA
10.9	10.6	4.4	1.5	4.6	6.1	1.6	4.5	.3	1.3	1.0				1
31.4	3.7	3.4	.1		8.5	5.2	3.2	.5	5.6	4.6		.2	100.0	11
18.1	5.2	3.1	2.1		1.2	.2	1.0	1.7	.2	.2			100.0	12
7.5	11.8	4.5	1.7	5.5	5.8	1.0	4.7	.2	.6	.4		.1	100.0	13
4.3	1.4	.6		.7				.1	19.6	19.5			100.0	2
													100.0	21
4.3	.7			.7					21.3	21.2			100.0	22
6.2	.4			.4	.1		.1	.1	42.8	42.8			100.0	221
.4	2.4			2.4					.1	.1			100.0	222
3.7	.2			.2					.1			.1	100.0	223
24.1									75.7	75.7			100.0	23
19.2	.5	.3		.1					2.4	2.4			100.0	24
16.4	1.6	1.6							5.6	5.6			100.0	241
34.6	.2			.2					1.2	1.2			100.0	242
.3									2.3	2.3			100.0	243
	2.7	2.7											100.0	244
1.7	3.3	2.0		1.2				.3	.8	.8			100.0	25
2.4	.1			.1					1.6	1.6			100.0	251
									1.4	1.4			100.0	252
1.9	6.8	4.3		2.5				.6					100.0	253+
					.3	.3			40.5	40.5			100.0	254
													100.0	26
					.5	.5		.1	52.9	52.9			100.0	261
													100.0	262
													100.0	263
													100.0	27
5.0	11.1	10.4		.6	1.6	.6	.9		49.5	48.7		.8	100.0	3
20.2	.1	.1							3.9			3.9	100.0	31
1.3	13.8	12.9		.8	1.9	.8	1.1		60.6	60.4		.1	100.0	32
.6	7.6	7.2		.3	.7	.5	.1		76.7	76.6			100.0	321
3.4	31.0	28.6		2.3	6.3	1.6	4.6		19.6	19.3		.2	100.0	322
3.0	27.9	27.9			1.0	1.0			3.7	3.6			100.0	323
11.5	87.5	87.5											100.0	324
													100.0	33
4.0	3.0	2.3		.6					41.8	41.8			100.0	4
	14.3	14.3							53.1	53.1			100.0	41
1.4	20.3	20.3							9.3	9.3			100.0	42
1.9	3.9	3.8							50.3	50.1		.2	100.0	43
5.0	2.4	2.4							27.7	27.7			100.0	441
3.9	4.3	2.0		2.3									100.0	442
4.5	1.4	1.4			.1		.1		68.3	68.3			100.0	443
.8	2.6	1.1		1.4									100.0	444
.5	1.2			1.1					93.4	93.4			100.0	445
5.3	6.7	4.0		2.7					3.9	3.8			100.0	49
.6	3.1	.5		2.5	.3		.3		11.8	1.5	10.3		100.0	5
.3	2.4	.4		2.0	.9		.9		5.2	5.2			100.0	51
.7	3.6	.6		2.9	.1		.1		15.2	.2	14.9		100.0	54
	.1			.1									100.0	59
	.1			.1	9.7	.1	9.5	.4	3.6	3.6			100.0	6
6.0	6.6	3.0	.6	2.9	3.1	.7	2.3	.1	12.6	9.5	2.9	.1	100.0	1.6
6.4	8.0	3.6	.8	3.5	3.5	.9	2.6	.1	8.7	4.9	3.6	.1	100.0	

LUOTTOKANTATILASTO - STATISTIKEN ÖVER KREDITBESTÄNDET 31.12.1985

TAULU - TABELL 2.1.5.

RAHOITUSLAITOSTEN, VALTION JA SOSIAALITURVARAHASTOJEN
LUOTONANTO YLEISÖLLE
LUOTONSAAJIEN SEKTORIN MUKAAN
LUOTONSAAJIEN %-OSUUS LUOTONANTAJARYHMIEN YLEISÖLUOTOISTA

FINANSIERINGSINSTITUTENS, STATENS OCH SOCIALSKYDDSFONDERNAS
UTLÄNING TILL ALLMÄNHETEN
ENLIGT KREDITTAGARSEKTORER
KREDITTAGARNAS %-UJELLA ANDEL AV UTLÄNING TILL ALLMÄNHETEN

LUOTONANTAJIEN SEKTORIT - KREDITGIVARSEKTORER:	2: RAHOI- TUSLAI- TOKSET	21: SUOMEN PANKKI	221: LIIKE- PANKIT	222: SÄÄSTÖ- PANKIT	223: OSUUS- PANKIT	23: POSTI- PANKKI	24: VAKUU- TUSLAI- TOKSET	241: HENKI- ELÄKE- YHTIÖT	242: VAHINKO- VAKUUTUS YHTIÖT
LUOTONSAAJIEN SEKTORIT - KREDITTAGARSEKTORER :	FINAN- SIERINGS INSTITUT	FINLANDS BANK	AFFÄRS- BANKER	SPAR- BANKER	ANDELS- BANKER	POST- BANKEN	FÖRSÄK- RINGSAN- STALTER	LIV- OCH PENSIONS- FÖRSÄKR- BOLAG	SKADE- FÖRSÄK- RINGS- BOLAG
1 YHTEISÖYRITYKSET - SAMMANSLUTNINGSFÖRETAG	57.7	98.6	61.7	15.8	15.0	52.2	88.7	91.5	68.4
11 JULKISET YRITYKSET - OFFENTLIGA FÖRETAG	7.6	8.8	5.8	.1	.1	19.1	14.6	4.6	5.6
12 YKSITYISET ULKOMAALAISTEN YRITYKSET - PRIVATA UTLÄNDSKA FÖRETAG	.6	2.7	.6	.1		.2	1.3	1.3	.5
13 YKSITYISET SUOMALAISTEN YRITYKSET - PRIVATA INNEHNSKA FÖRETAG	49.4	87.0	55.3	15.5	14.9	32.7	72.7	85.5	62.2
3 JULKISYHTEISÖT - OFFENTLIGA SAMMANSLUTNINGAR	3.0		1.3	1.5	1.4	7.2	2.1	1.1	9.4
32 KUNNAT JA KUNTAINLIITOT - KOMMUNER OCH KOMMUNALFÖRBUND	3.0		1.3	1.5	1.4	7.2	2.1	1.1	9.4
321 KAUPUNGIT - STÄDER	1.3		.9	.7	.4	3.2	.7	.4	3.0
322 MUUT KUNNAT - ÖVRIGA KOMMUNER	1.3		.3	.6	.8	2.7	1.1	.6	4.7
323 KUNTAINLIITOT - KOMMUNALFÖRBUND	.3		.1	.1	.1	1.3	.2	.1	1.6
4 VOITTOA TAVOITTELEMATTOMAT YHTEISÖT - ICKE VINSTSYFTANDE SAMMANSLUTNINGAR	4.9		4.5	6.5	3.9	9.3	5.8	5.1	12.8
41 VALTIONAPULAITOKSET - STATSUNDERSTÖDDA INSTIT.									
42 VALTIONKIRKOT - STATSKYRKOR	.1			.1	.1				.3
43 SÄÄTIÖT JA RAHASTOT - STIFTELSE OCH FONDER	.3		.3	.4	.2	.9	.3	.2	.7
441 ASUNTO-OSAKEYHTIÖT JA OSUUSKUNNAT: VALTION, LAINOITTAHAT - BOSTADSAKTIEBOLAG OCH ANDEL- SLAG: FINANSIERADE MED STATLIGA BOSTADSLÄN	.9		.7	1.7	.7	2.6	.8	.4	2.8
442 ASUNTO-OSAKEYHTIÖT JA OSUUSKUNNAT: MUUT - BOSTADSAKTIEBOLAG OCH ANDELSLAG: ANDRA	1.1		1.5	1.7	1.2	.8	1.0	.9	2.5
443 ASUINKIINTEISTÖYHTIÖT: VALTION ASUNTOLAI- NOITTAHAT - BOSTADSFÄSTIGHETSBOULAG: FINANSIERADE MED STATLIGA BOSTADSLÄN	1.2		.6	.9	.5	3.5	2.4	1.9	4.9
444 ASUINKIINTEISTÖYHTIÖT: MUUT - BOSTADSFÄSTIGHETSBOULAG: ANDRA	.3		.5	.6	.3	.1	.2	.2	.4
445 MUUT ASUNTOYHTEISÖT - ÖVRIGA BOSTADSSAMFUND									
49 MUUT VOITTOA TAVOITTELEMATTOMAT YHTEISÖT - ÖVRIGA ICKE VINSTSYFTANDE SAMMANSLUTNINGAR	.7		.6	.8	.6	1.1	1.0	1.2	.9
5 KOTITALOUDET - HUSHÄLL	34.2	1.3	32.2	76.0	79.4	31.2	3.3	2.1	9.3
51 ELINKEINOKHARJOITTAJAIN KOTITALOUDET - NÄRINGSIDKARES HUSHÄLL	9.0		4.0	22.1	33.7	1.0	.9	.4	4.8
54 PALKANSAAJAKOTITALOUDET - LÖNTAGARHUSHÄLL	22.9	1.3	25.6	49.8	40.1	26.8	2.4	1.7	4.4
59 MUUT KOTITALOUDET - ÖVRIGA HUSHÄLL	2.2		2.6	3.9	5.5	3.2			
SIITÄ: LUOTONANTO YLEISÖLLE 1)									
DÄRÄV: UTLÄNING TILL ALLMÄNHETEN 1)	100.0	100.0	100.0	100.0	100.0	100.0	100.0	100.0	100.0

1) EI SISÄLLÄ RAHOITUSLAITOSTEN, VALTION, SOSIAALITURVARAHASTOJEN JA ULKOMAIDEN SAAMIA LUOTTOJA EIKÄ VALTION VAROISTA KUNNILLE EDELLEEN VÄLITETTÄVÄKSI MYÖNNETTYJÄ LUOTTOJA - OMFATTAR VARKEN KREDITER SOM FINANSIERINGSINSTITUTEN, STATEN, SOCIALSKYDDSFONDERNA OCH UTLANDET ERHÄLLIT ELLER UR STATENS MEDEL BEVILJADE KREDITER SOM KOMMUNERNA FÖRMEDLAR VIDARE

LUOTTOKANTATILASTO - STATISTIKEN ÖVER KREDITBESTÄNDET 31.12.1985

TAULU - TABELL: 2.2.1.1.

RAHOITUSLAITOSTEN, VALTION JA SOSIAALITURVARAHASTOJEN
LUOTONANTO YRITYKSILLE JA ELINKEINONHARJOITTAJIEN KOTITALOUKSILLE
LUOTONSAAJIEN TOIMIALAN MUKAAN
MILJ. MK

FINANSIERINGSINSTITUTENS, STATENS OCH SOCIALSKYDDSFONDERNAS
UTLÅNING TILL FÖRETAG OCH TILL NÄRINGSIDKARES HUSHÅLL
ENLIGT KREDITTAGARENS NÄRINGSREN
MILJ. MK

LUOTONANTAJIEN SEKTORIT - KREDITGIVARSEKTORER:	2	21	221	222	223	23	24	241	242
	RAHOI- TUSLAI- TOKSET	SUOMEN PANKKI	LIIKE- PANKIT	SÄÄSTÖ- PANKIT	OSUUS- PANKIT	POSTI- PANKKI	VAKUU- TUSLAI- TOKSET	HENKI- ELÄKE- VAKUUTUS YHTIÖT	JÄRJESTY- KESKUS- VAKUUTUS YHTIÖT
	FINAN- SIERINGS INSTITUT	FINLANDS BANK	AFFÄRS- BANKER	SPAR- BANKER	ANDELS- BANKER	POST- BANKEN	FÖRSÄK- RINGSAN- STALTER	LIV- OCH PENSIONS FÖRSÄKR. BOLAG	SKADE- FÖRSÄK- RINGS- BOLAG
LUOTONSAAJIEN TOIMIALAT - KREDITTAGARENS NÄRINGSRENNAR :									
00 ERITTELEMÄTÖN ELINK.TOIM.-ODIFF. NÄRINGSVERKS.	467.9		67.6	30.1	32.4	1.1	13.9	7.9	4.7
1 MAA-, METSÄ- JA KALATAL.,METSÄSTYS - JORDBRUK, SKOGSBRUK, FISKE OCH JAKT	18688.5	104.7	1481.6	5978.5	9879.4	104.5	340.5	138.2	90.5
10 ERITTELEM. MAA-, METSÄ- JA KALATAL.,METSÄSTYS- ODIFF. JORDBRUK, SKOGSBRUK, FISKE OCH JAKT	351.0	2.3	57.6	269.4	6.8	2.4	5.7	1.5	4.2
11 MAATALOUS JA METSÄSTYS - JORDBRUK OCH JAKT	17442.2	99.9	1125.2	5588.4	9708.0	57.7	177.7	97.5	51.7
12 METSÄTALOUS - SKOGSHUSHÄLLNING	678.0		248.2	67.5	111.5	40.8	144.1	29.7	31.4
13 KALATALOUS - FISKE	217.4	2.5	50.6	53.2	53.1	3.5	13.0	9.5	3.2
2 KAIIVOS- JA MUU KAIVANNAISTOIMINTA - BRYTNING AV MINERALISKA PRODUKTER	343.0	10.3	83.8	66.3	28.2	18.9	75.8	46.1	18.1
23 MALMIKAIVOSTOIMINTA - MALMBRYTNING	22.0	3.4	.6	.7	.3	11.2	4.0	.2	.1
29 MUU KAIVANNAISTOIM. -ANNAH BRYTN. O. UTVINNING	320.9	6.9	83.2	65.7	27.8	7.7	71.7	45.9	18.0
3 TEOLLISUUS - TILLVERKNING	86378.1	4169.3	26982.1	1413.3	1242.9	6832.8	28955.8	16767.6	1750.6
30 ERITTELEMÄTÖN TEOLLISUUS - ODIFF. TILLVERKNING	7055.4	96.0	3213.3	87.1	7.5	1159.4	204.5	17.5	115.5
31 ELINTÄRVIKKEIDEN, JUOMIEN JA TUPAKAN VALM. - LIVSMEDELS-, DRYCKESVARU- O. TOBAKSVARUTILLV.	7625.9	48.3	2048.2	144.8	168.2	355.3	3035.5	1968.6	210.5
32 TEKSTIILIIEN,VAATTEIDEN,NAHAN,NAHKATUOTT.VALM.- TEXTIL-, BEKLÄDNADS-, LÄDER-, LÄDERVARUTILLV.	4981.5	318.8	1767.2	154.4	87.5	98.2	1802.5	1542.5	78.8
33 PUUTAVARAN VALMISTUS - TRÄVARUTILLVERKNING	7759.9	200.5	2892.2	229.7	273.7	231.1	2338.5	1735.7	208.6
34 PAPERITEOLLISUUSTUOTT. VALM., GRAAF. TUOTANTU- TILLV. AV PAPPERINDUSTRIPROD., GRAFISK PROD.	18821.4	1004.7	6374.3	152.4	108.8	1294.8	7560.3	4405.7	338.8
35 KEMIAALLISTEN, MAAÖLJY-, KUMI- JA MUOVITUOTTEI- DEN VALMISTUS - TILLVERKNING AV KEMISKA OCH PETROLEUMPRODUKTER, GUMMI- OCH PLASTVAROR	7255.1	135.3	2187.2	86.9	49.4	797.9	2995.8	841.3	108.7
36 SAVI-, LASI- JA KIVITUOTTEIDEN VALMISTUS - LER-, GLAS- OCH STENPRODUKTSTILLVERKNING	2037.7	33.8	410.8	77.4	39.8	72.1	1041.8	886.4	51.6
37 NETALLIEN VALMISTUS - METALLFRAMSTÄLLNING	5449.1	32.9	1559.5	45.5	13.1	1201.6	1854.8	372.7	124.3
38 METALLI- JA KONEPÄJÄTUOTTEIDEN VALMISTUS - VERKSTADSVARUTILLVERKNING	24444.6	2230.8	6183.9	361.6	391.3	1585.8	7926.6	4821.3	500.8
39 MUU VALMISTUS - ANNAH TILLVERKNING	936.6	68.3	345.5	73.7	103.7	36.6	196.0	176.1	13.0
4 SÄHKÖ- KAASU- JA VESIHUOLTO - EL-, GAS- OCH VATTENFÖRSÖRJNING	4906.0	181.4	1121.1	141.7	116.0	851.5	1319.5	804.2	98.0
41 SÄHKÖ-, KAASU- JA LÄMPÖHUOLTO - EL-, GAS- OCH VÄRMEFÖRSÖRJNING	4760.9	174.6	1113.1	126.8	95.3	805.9	1310.2	798.0	96.5
42 VEDEN PUHOISTUS JA JAKELU - VATTENFÖRSÖRJNING	145.1	6.8	8.0	14.9	20.8	45.6	9.2	6.2	1.4
5 RAKENNUSTOIMINTA - BYGGNADSVÄRKSAMHET	12514.3	20.4	4532.2	984.5	1182.2	608.8	4075.5	1572.0	225.5
50 ERITTELEMÄTÖN RAK.TOIM. -ODIFF. BYGGNADSVÄRKS.	795.6		96.4	191.4	20.1	2.9	18.4	7.7	1.0
51 TALONRAKENNUSTOIMINTA - HUSBYGGNADSVÄRKSAMHET	9659.9	9.8	3799.0	628.7	856.9	572.1	3318.0	1381.4	169.3
52 MAA- JA VESIRAK.TOIMINTA - ANLÄGGNINGSVÄRKS.	2058.9	10.7	636.7	164.4	305.2	33.8	739.0	182.8	55.2
6 TUKKU-JA VÄH.KAUPPA, RAVITSEMIS-JA MAJOITUSTOIM. - VARUHANDEL, RESTAURANG- OCH HOTELLVERKSAMHET	36639.4	13.2	12467.1	2488.6	2173.7	1769.2	11779.1	8143.9	1226.2
60 ERITTELEM.TUKKU-JA VÄH.KAUPPA,RAV.-JA MAJ.TOIM - ODIFF. VARUHANDEL, RESTAURANG-O.HOTELLVERKS.	1363.9		266.9	296.0	16.8	41.6	323.4	93.5	38.7
61 TUKKU JA AGENTUURITOIM.- PARTH. O. AGENTURV.	17083.9	12.1	8322.7	287.7	240.1	912.3	4739.8	3103.7	345.9
62 VÄHITTÄISKAUPPA - DETALJHANDEL	15346.3	1.1	3285.2	1723.8	1721.5	734.7	5808.2	4174.7	765.2
63 RAVITSEMIS-JA MAJ.TOIM.- RESTAURANG-O.HOTELLV.	2845.7		592.4	181.1	195.4	80.7	907.7	772.0	76.4
7 KULJETUS, VARASTOINTI JA TIETOLIIKENNE - SAMFÄRDESEL, LAGRING, POST- O.TELEKOMMUNIKATIONER	8752.3	136.7	2110.6	882.8	954.7	147.6	3626.9	1632.3	569.1
71 KULJETUS - SAMFÄRDESEL	8070.3	136.7	2067.4	851.2	937.1	132.6	3157.5	1449.2	563.0
72 TIETOLIIKENNE - POST- OCH TELEKOMMUNIKATIONER	681.7		43.2	31.6	17.5	14.9	469.3	183.1	6.1
83 KIINTEISTÖTOIM. JA LIIKE-ELÄMÄÄ PALVELEVA TOIM. - FASTIGHETS- OCH UPPDRAGSVÄRKSAMHET	12935.1	.3	4611.9	1356.4	1299.9	284.0	3931.1	2809.0	642.7
831 KIINTEISTÖPALVELUTOIMINTA - FASTIGHETSVÄRKS.	8098.4		2846.7	955.3	794.4	188.4	2408.7	1520.7	542.2
832 LIIKE-ELÄMÄÄ PALVELEVA TOIM. - UPPDRAGSVÄRKS.	4392.1		1656.3	350.4	488.1	87.8	1331.0	1121.6	84.0
833 KONEIDEN JA KALUSTON VUOKRAUS - UTHYRNING AV MASKINER OCH MATERIAL	444.4	.3	108.9	50.7	17.4	7.8	191.3	166.8	16.4
9 YHTEISKUNNALLISET JA HENKILÖKOHT. PALVELUKSET - SAMHÄLLS- OCH PERSONLIGA TJÄNSTER	4535.0	20.6	1019.7	707.9	561.2	132.9	1744.2	1194.3	137.7
92 PUHTAANAPITO - RENHÄLLNING	521.5	20.3	98.7	36.1	34.9	55.3	186.3	174.3	11.4
93 MUUT YHTEISKUNN. PALV.- ANDRA SAMHÄLLSTJÄNSTER	1586.9		321.5	244.0	193.5	18.3	730.6	668.2	53.3
94 VIRKISTYS- JA KULTTUURIPALVELUTOIMINTA - REKREATIONS- OCH KULTURELL SERVICEVERKSAMHET	1162.0		235.3	108.4	111.3	33.3	572.3	145.2	32.1
95 KOTITAL. PALV. TOIM. - TJÄNSTER TILL HUSHÄLLEN	1264.8	.3	364.2	319.3	221.5	26.0	255.2	206.7	41.0
0...9 KAIKKIAAH - INALLES	186159.6	4657.0	54477.7	14050.2	17470.7	10751.2	55862.0	33115.5	4763.1

ENTISEN TOIMIALALUOKITUKSEN LUOKAT 838 "MUIDEN ASUINKIINTEISTÖJÄN OMISTUS" JA 839 "MUIDEN KIINTEISTÖJEN OMISTUS"
POISTETTU KOKONAAN. NÄMÄ RYHMÄT SISÄLTÄVÄT LUOKKAAN 831 "KIINTEISTÖPALVELUTOIMINTA".

KLASSERNA 838 "ÄGANDE AV ANDRA BOSTADSFÄSTIGHETER" OCH 839 "ÄGANDE AV ANDRA FASTIGHETER" I DEN GAMLA
NÄRINGSRENNINDELNINGEN HAR STRUKITS. DESSA GRUPPER INGÅR I KLASS 831 "FASTIGHETSVÄRKSAMHET".

243 ELÄKE- SÄÄTIÖT -KASSAT PENSIO- NSSTIFTEL- SER OCH -KASSOR	25 MUUT RA- HOITUS- LAIT.: YKSIT. ÖVR. FI- NANSIER. INSTITUT PRIVATA	251 YKS. KIINNI- TYSLUOT- TOPANKIT PRIVATA HYPOTEKS BANKER	252 YKS. LUOTTO- OSAKE- YHTIÖT PRIVATA KREDIT- AKTIE- BOLAG	253+254 MUUT YKS RAHOITUS LAIT. ÖVRIGA PRIVATA FINANS. INSTITUT	26 MUUT RA- HOITUS- LAIT.: JULKISET NANSIER. INSTITUT OFFENTL.	261 JULKISET KIINNI- TYSLUOT- TOPANKIT OFFENTL. HYPO- TEKS- BANKER	262+263 MUUT JULKISET RAHOITUS LAIT. ÖVRIGA OFFENTL. FINANS. INSTITUT	27 ULKOM. RAHOI- TUSLAI- TOKSET UTL. FINAN- SIERINGS INSTITUT	3 JULKIS- YHTEISÖT OFFENT- LIGA SAMMAN- SLUTN.	31 VALTIO STATEN	32 KUNTIEN VALTION VAR.VÄL. LUOTOT AV KOMM. FÖRMEDL. STATS- KREDITER	33 SOSIAALI TURVA- RAHASTOT SOCIAL- SKYDDS- FONDER	2...3 KAIK- KIAAN INALLES	LUO- TON- SAA- JAT KRE- DIT- TA- GARNA
1.3	253.0			253.0	64.4	1.2	63.2	5.4					467.9	00
111.8	584.5	179.7		404.8	213.8		213.8	1.0	1421.7	1411.7	10.0		20110.2	1
	3.5	.5		3.0	3.3		3.3						351.0	10
28.5	503.7	175.4		328.3	181.6		181.6		594.5	584.5	10.0		18036.7	11
83.0	63.4	2.5		60.9	2.5		2.5		824.1	824.1			1502.1	12
.3	14.0	1.3		12.7	26.5		26.5	1.0	3.1	3.1			220.5	13
11.6	30.0	12.6		17.4	28.7		28.7	1.0	293.0	293.0			636.0	2
3.7	.2			.2	1.6		1.6						22.0	23
7.8	29.8	12.6		17.2	27.1		27.1	1.0	293.0	293.0			613.9	29
10437.6	8439.6	4261.3	2189.0	1989.3	8066.6	2037.1	6029.5	275.7	1141.7	846.1		295.6	87519.8	3
71.5	1157.8	376.7		781.1	1112.9	233.7	879.2	28.6	120.1	77.4		42.7	7187.2	30
856.4	1587.0	1049.4	420.9	116.7	230.7	50.7	180.0	7.9	31.6	19.8		11.8	7657.5	31
181.2	566.6	191.2	162.9	212.5	186.3	12.9	173.4		27.6	25.7		1.9	5009.1	32
394.2	1115.9	595.4	193.6	326.9	475.1	191.4	283.7	3.2	68.7	25.7		43.0	7828.6	33
2815.8	1254.8	903.1	255.6	96.1	1052.6	873.2	179.4	18.7	171.3	103.8		67.5	18992.7	34
2045.8	617.8	176.3	248.9	192.6	358.4	267.4	91.0	26.4	100.1	89.3		10.8	7355.2	35
103.8	240.5	89.8	119.3	31.4	121.5		121.5		6.7	6.0		.7	2044.4	36
1357.8	254.1	173.0	49.8	31.3	442.0	221.5	220.5	45.6	273.4	203.9		69.5	5722.5	37
2604.5	1583.7	694.0	708.8	180.9	4035.7	184.4	3851.3	145.2	337.6	289.8		47.8	24782.2	38
6.9	61.3	12.3	29.3	19.7	51.5	2.0	49.5		4.8	4.6		.2	941.4	39
417.3	570.2	515.6		54.6	568.8	527.9	40.9	35.8	581.1	443.6		137.5	5487.1	4
415.7	532.8	478.3		54.5	566.4	525.9	40.5	35.8	574.9	437.5		137.4	5335.8	41
1.6	37.4	37.3		.1	2.4	2.0	.4		6.1	6.1			151.2	42
2278.0	906.5	259.1		647.4	165.2	6.0	159.2	39.0	13.4	13.4			12527.7	5
9.7	450.0			450.0	16.4		16.4						795.6	50
1767.3	321.7	158.9		162.8	114.7		114.7	39.0	11.6	11.6			9671.5	51
501.0	134.9	100.2		34.7	34.2	6.0	28.2		1.8	1.8			2060.7	52
2409.0	5215.1	1248.2	333.4	3633.5	572.4	1.0	571.4	161.0	70.2	33.6		36.6	36709.6	6
191.2	410.8	6.4		404.4	8.4		8.4		3.1	3.1			1367.0	60
1290.2	2341.3	725.5		1615.8	110.1		110.1	117.8	40.5	18.9		21.6	17124.4	61
868.3	1881.4	438.6		1442.8	152.7		152.7	37.7	25.9	10.9		15.0	15372.2	62
59.3	581.6	77.7	333.4	170.5	301.3	1.0	300.3	5.5	.7	.7			2846.4	63
1425.5	799.6	158.2		641.4	82.9	35.3	47.6	10.5	3.4	.4		3.0	8755.7	7
1145.3	706.8	119.9		586.9	70.5	35.3	35.2	10.5	3.4	.4		3.0	8073.7	71
280.1	92.8	38.3		54.5	12.4		12.4						681.7	72
479.4	1092.0	609.5		482.5	344.6	2.0	342.6	14.9	38.6	34.0		4.6	12973.7	83
345.8	726.9	517.1		209.8	174.9		174.9	3.1	25.3	20.7		4.6	8123.7	831
125.4	303.6	78.3		225.3	169.1	2.0	167.1	5.8	13.3	13.3			4405.4	832
8.1	61.4	14.1		47.3	.6		.6	6.0					444.4	833
412.2	143.7	71.4		72.3	204.2	77.5	126.7	.6	37.2	37.2			4572.2	9
.6	14.3	9.4		4.9	75.6	75.5	.1						521.5	92
9.1	44.5	24.3		20.2	34.5		34.5		2.1	2.1			1589.0	93
395.0	58.4	28.5		29.9	42.4	2.0	40.4	.6	20.8	20.8			1182.8	94
7.5	26.6	9.3		17.3	51.7		51.7		14.3	14.3			1279.1	95
17983.4	18034.2	7315.5	2522.4	8196.3	10311.7	2688.0	7623.7	544.9	3600.3	3113.0	10.0	477.3	189759.9	0.9

LUOTTOKANTATILASTO - STATISTIKEN ÖVER KREDITBESTÄNDET 31.12.1985

TAULU - TABELL: 2.2.1.2.

RAHUUTUSLAITOSTEN, VALTION JA SOSIAALITURVARAAHASTOJEN LUOTONANTO YRITYKSILLE JA ELINKEINONHARJOITAJIEN KOTITALOUKSILLE LUOTONSAAJIEN TOIMIALAN MUKAAN MILJ. MK JOUKKOVELKAKIRJALAINAT (SIJOITUSOMAISUUTEEN KUULUVAT)	FINANSIERINGSINSTITUTENS, STATENS OCH SOCIALSKYDDSPONDERNAS UTLÄNING TILL FÖRETAG OCH TILL NÄRINGSIDKARES HUSHÅLL ENLIGT KREDITTAGARENS NÄRINGSGRÄN MILJ. MK MASSKULDEBREVSLÄN (SOM HÖR TILL GRUPPEN PLACERINGSTILLGÅNGAR)								
	LUOTONANTAJIEN SEKTORIT - KREDITGIVARSEKTORER:	2 RAHOI- TUSLAI- TKSET	21 SUOMEN PANKKI	221 LIIKE- PANKIT	222 SÄÄSTÖ- PANKIT	223 OSUUS- PANKIT	23 POSTI- PANKKI	24 VAKUU- TUSLAI- TOKSET	241 HENKI- ELÄKE- VAKUUTUS YHTIÖT
	FINAN- SIERINGS INSTITUT	FINLANDS BANK	AFFÄRS- BANKER	SPAR- BANKER	ANDELS- BANKER	POST- BANKEN	FÖRSÄK- RINGSAN- STALTER	LIV- PENSJONS- FÖRSÄKR. BOLAG	SKADE- FÖRSÄK- RINGS- BOLAG
LUOTONSAAJIEN TOIMIALAT - KREDITTAGARENS NÄRINGSGRÄNAR :									
3 TEOLLISUUS - TILLVERKNING	3468.3	39.9	2461.8	6.4		927.2	13.8	2.5	10.5
30 ERITTELEMÄTÖN TEOLLISUUS - ODIFF. TILLVERKNING	439.9		392.2	6.4		36.3			
31 ELINTÄRVIKKEIDEN, JUOMIEN JA TUPAKAN VALM. - LIVSMEDELS-, GRYSKESVARU- O. TOBAKSVARUTILLV.	169.7		158.8			7.3	3.0	1.1	1.9
32 TEKSTIILIEN, VAATTEIDEN, NAHAN, NAHKATUOTT. VALM.- TEXTIL-, BEKLÄDNADS-, LÄDER-, LÄDERVARUTILLV.	91.9		81.9			10.0			
33 PUUTAVARAN VALMISTUS - TRÄVARUTILLVERKNING	134.5	17.0	113.3				3.7		3.3
34 PAPERITEOLLISUUSTUOTT. VALM., GRAAF. TUOTANTO- TILLV. AV PAPPERSIADUSTRIPROD., GRAFISK PROD.	626.3	15.0	405.7			198.4	4.2	.1	3.7
35 KEMIAALLISTEN, MAADLJY-, KJMI- JA MUOVITUOTTEI- DEN VALMISTUS - TILLVERKNING AV KEMISKA OCH PETROLEUMPRODUKTER, GUMMI- OCH PLASTVAROR	1092.3	4.0	747.0			332.1	1.2		1.2
36 SAVI-, LASI- JA KIVITUOTTEIDEN VALMISTUS - LÄR-, GLAS- OCH STENPRODUKTSTILLVERKNING	54.4		54.4						
37 METALLIEN VALMISTUS - METALLFRAMSTÄLLNING	484.6	3.9	260.0			220.3	.4		.4
38 METALLI- JA KONEPAJATUOTTEIDEN VALMISTUS - VERKSTADSVARUTILLVERKNING	352.8		226.7			122.8	1.3	1.3	
39 MUU VALMISTUS - ANNAN TILLVERKNING	22.0		22.0						
4 SAHKÖ- KAASU- JA VESIHUOLTO - EL-, GAS- OCH VATTENFÖRSÖRJNING	853.5	82.0	498.1			257.5	15.5	12.5	.5
41 SAHKÖ-, KAASU- JA LÄMPÖHUOLTO - EL-, GAS- OCH VÄRMEFÖRSÖRJNING	853.5	82.0	498.1			257.5	15.5	12.5	.5
5 RAKENNUSTOIMINTA - BYGGNADSERKÄSAMHET	380.7		195.2		20.0	161.7	3.8	.8	3.0
51 TALONRAKENNUSTOIMINTA - HUSBYGGNADSERKÄSAMHET	358.7		173.2		20.0	161.7	3.8	.8	3.0
52 MAA- JA VESIRAKENNUSTOIMINTA - ANLÄGGNINGSVERKS.	22.0		22.0						
6 TUOKU- JA VÄH. KAUPPA, RAVITSEMIS- JA MAJOITUSTOIM- - VARJHANDEL, RESTAURANG- OCH HOTELLVERKSAMHET	754.4		503.2	.8	2.1	193.4	54.9	3.1	3.0
60 ERITTELEM. TUOKU- JA VÄH. KAUPPA, RAV. - JA MAJ. TOIM. - ODIFF. VARJHANDEL, RESTAURANG- O. HOTELLVERKS.	100.0		91.7			8.3			
61 TUOKU- JA AGENTUURITOIM. - PARTIH. O. AGENTURV.	530.6		330.9	.8	.4	146.5	52.0	.5	3.0
62 VÄHITTÄISKAUPPA - DETALJHANDEL	114.7		71.6		1.7	38.5	2.9	2.6	
63 RAVITSEMIS- JA MAJ. TOIM. - RESTAURANG- O. HOTELLV.	9.0		9.0						
7 KULJETUS, VARASTOINTI JA TIETOLIIKENNE - SAMFÄRDESEL, LAGRING, POST- O. TELEKOMMUNIKATIONER	105.4		81.2			20.0	4.2		4.2
71 KULJETUS - SAMFÄRDESEL	105.4		81.2			20.0	4.2		4.2
83 KIINTEISTÖTOIM. JA LIIKE-ELÄMÄÄ PALVELEVA TOIM. - FASTIGHETS- OCH UPPDRAGSVERKSAMHET	52.2		44.8			7.4			
831 KIINTEISTÖPALVELUTOIMINTA - FASTIGHETSVERKS.	21.2		18.1			3.1			
832 LIIKE-ELÄMÄÄ PALVELEVA TOIM. - UPPDRAGSVERKS.	4.4					4.4			
833 KONEIDEN JA KALUSTON VUOKRAUS - UTHYRNING AV MASKINER OCH MATERIAL	26.7		26.7						
9 YHTEISKUNNALLISET JA HENKILÖKOHT. PALVELUKSET - SAMHÄLLS- OCH PERSONLIGA TJÄNSTER	71.1		46.5			17.5	.1		
92 PUHTAANAPITO - RENHÄLLNING	49.0		35.5			13.0			
93 OPETUS, TUTKIMUS, TERVEYDENHOITO YH. - UNDERVISNING, FÖRSÖKNING, SJUKVÅRD M.M.	10.5		10.5						
94 VIRKISTYS- JA KULTTUURIPALVELUTOIMINTA - REKREATIONS- OCH KULTURELL SERVICEVERKSAMHET	11.6		.5			4.5	.1		
0...9 KAIKKIAAN - INÅLLÉS	5685.1	121.8	3830.8	7.2	22.1	1584.6	92.1	18.8	21.2

TAULUKOSSA ERITELLYT JOUKKOVELKAKIRJALAINAT SISÄLTÄVÄT MYÖS TAULUN 2.2.1.1. LUKUIHIN - DE I TABELLEN SPECIFICERADE MASSKULDEBREVSLÄNEN
INKLUDERAS ÄVEN I TABELN 2.2.1.1.

31.12.1985

TAULU - TABELL: 2.2-1-2.

243	25	251	26	261	2...3	
ELAKE- SÄÄTIÖT JA -KASSAT PENSIOINS STIFTEL- SER OCH -KASSOR	MUUT RA- HOITUS- LAIT.: YKSIT. OVR. FI- NANSIER. INSTITUT PRIVATA	YKS. KIINNI- TYSLUOT- TOPANKIT PRIVATA HYPOTEKS BANKER	MUUT RA- HOITUS- LAIT.: JULKISET OVR. FI- NANSIER. INSTITUT OFFENTL.	JULKISET KIINNI- TYSLUOT- TOPANKIT OFFENTL. HYPO- TEKS- BANKER	KAIK- KIAAN IN ALLES	LUO- TON- SAA- JAT KRE- DIT- TA- GARNA
-8			19.2	19.2	3468.3	3
			5.0	5.0	439.9	30
			-6	-6	169.7	31
					91.9	32
.4			.5	.5	134.5	33
.4			3.0	3.0	626.3	34
			8.0	8.0	1092.3	35
					54.4	36
					484.6	37
			2.0	2.0	352.8	38
					22.0	39
2.5			.4	.4	853.5	4
2.5			.4	.4	853.5	41
					380.7	5
					358.7	51
					22.0	52
48.8					754.4	6
					100.0	60
48.5					530.6	61
.3					114.7	62
					9.0	63
					105.4	7
					105.4	71
					52.2	83
					21.2	831
					4.4	832
					26.7	833
-1	6.5	6.5	.5	.5	71.1	9
			.5	.5	49.0	92
					10.5	93
-1	6.5	6.5			11.6	94
52.1	6.5	6.5	20.0	20.0	5685.1	0-9

LUOTTOKANTATILASTO - STATISTIKEN ÖVER KREDITBESTÄNDET 31.12.1985

TAULU - TABELL: 2.2.2.

LUOTONANTAJIEN SEKTORIT - KREDITGIVARSEKTORER:	2	21	221	222	223	23	24	241	242
	RAHOI- TUSLAI- TOKSET	SUOMEN PANKKI PANKIT	LIKE- PANKIT	SÄÄSTÖ- PANKIT	OSUUS- PANKIT	POSTI- PANKKI	VAKUU- TUSLAI- TOKSET	HENKI- ELÄKE- VAKUUTUS YHTIÖT	JÄ- VAKUUTUS YHTIÖT
FINAN- SIERINGS INSTITUT	FINLANDS BANK	AFFÄRS- BANKER	SPAR- BANKER	ANDELS- BANKER	POST- BANKEN	FÖRSÄK- RINGSAN- STALTER	LIV- PENSIONS FÖRSÄKR. BOLAG	SKADE- FÖRSÄK- RINGS- BOLAG	
LUOTONSAAJIEN TOIMIALAT - KREDITTAGARENS NÄRINGSRENNAR :									
00 ERITTELEMÄTÖN ELINK.TOIM.-ODIFF. NÄRINGSVERKS.	-7.0	-100.0	103.0	-27.9	20.4	83.3	969.2		261.5
1 MAA-, METSÄ- JA KALATAL.,METSÄSTYS - JORDBRUK, SKOGSBRUK, FISKE OCH JAKT	13.2	X	22.7	14.1	13.2	-34.0	-1.5	1.3	-23.3
10 ERITTELEM. MAA-, METSÄ- JA KALATAL.,METSÄSTYS- ODIFF. JORDBRUK, SKOGSBRUK, FISKE OCH JAKT	9.7	-11.5	-25.9	20.1	23.6	50.0	39.0	-11.7	90.9
11 MAATALOUS JA METSÄSTYS - JORDBRUK OCH JAKT	13.3	998.0	25.3	13.9	13.2	-28.1	0.2	6.1	-12.2
12 METSÄTALOUS - SKOGSHUSHÄLLNING	12.7	-100.0	30.8	3.0	13.8	-43.8	-5.0	-11.6	-41.8
13 KALATALOUS - FISKE	19.3	-40.4	21.0	26.3	24.0	-5.4	3.1	3.2	6.6
2 KAIIVOS- JA MUU KAIVANNAISTOIMINTA - BRYTNING AV MINERALISKA PRODUKTER	13.2	58.4	8.5	.7		-21.9	24.6	32.8	8.3
23 MALMIKAIIVOSTOIMINTA - MALMBRYTNING	1.3	54.5	-50.0	-46.1	-25.0	-26.7	X	-33.3	
29 MUU KAIVANNAISTOIM. -ANNAN BRYTN. O. UTVINNING	14.1	60.4	9.4	1.8		-14.4	18.5	33.4	7.7
3 TEOLLISUUS - TILLVERKNING	12.4	-3.1	24.5	12.2	19.6	27.4	7.8	5.0	-1.1
30 ERITTELEMÄTÖN TEOLLISUUS - ODIFF. TILLVERKNING	1.3	X	22.7	9.3	-5.0	138.0	-84.0	-96.9	-14.0
31 ELINTARVIKKEIDEN, JUOMIEN JA TUPAKAN VALM. - LIVSMEDELS-, DRYCKESVARU- O. TOBAKSVARUTILLV.	5.6	-33.6	9.8	17.3	12.8	-8.9	4.9	4.7	7.9
32 TEKSTIILIIEN,VAATTEIDEN,NAHAN,NAHKATUOTT.VALM.- TEXTIL-, BEKLÄDNADS-, LÄDER-, LÄDERVARUTILLV.	10.9	-4.0	28.9	7.6	15.1	-8.8	4.8	6.1	-10.4
33 PUUTAVARAN VALMISTUS - TRÄVARUTILLVERKNING	20.1	.4	42.8	11.0	6.7	-15.6	4.8	3.9	-3.6
34 PAPERITEOLLISUUSTUOTT. VALM., GRAAF. TUOTANTO- TILLV. AV PAPPERSINDUSTRIPROD., GRAFISK PROD.	16.8	18.5	26.6	11.3	39.6	30.0	12.3	11.4	-2.9
35 KEMIAALLISTEN, MAAÖLJY-, KUMI- JA MUOVITUOTTEI- DEN VALMISTUS - TILLVERKNING AV KEMISKA OCH PETROLEUMPRODUKTER, GUMMI- OCH PLASTVAROR	7.7	-7.6	18.2	-13.4	23.8	-13.0	13.1	7.6	-9.5
36 SAVI-, LASI- JA KIVITUOTTEIDEN VALMISTUS - LER-, GLAS- OCH STENPRODUKTSTILLVERKNING	15.5	-54.0	72.0	24.0	-3.1	-22.8	9.4	8.8	-2.8
37 METALLIEN VALMISTUS - METALLFRAMSTÄLLNING	20.9	-22.6	34.2	23.3	-20.1	50.0	17.5	5.1	8.9
38 METALLI- JA KONEPAJATUOTTEIDEN VALMISTUS - VERKSTADSVARUTILLVERKNING	11.9	-9.3	15.9	18.1	22.2	16.3	19.7	11.6	3.6
39 MUU VALMISTUS - ANNAN TILLVERKNING	22.8	-44.4	86.2	16.9	92.3	35.0	1.2	4.2	-22.1
4 SÄHKÖ- KAASU- JA VESIHUOLTO - EL-, GAS- OCH VATTENFÖRSÖRJNING	-2	-5.6	-18.4	13.4	5.3	-12.4	9.0	10.0	10.1
41 SÄHKÖ- KAASU- JA LÄMPÖHUOLTO - EL-, GAS- OCH VÄRMFÖRSÖRJNING	-3	-5.4	-18.6	13.4	3.1	-12.2	9.1	10.1	10.5
42 VEDEN PUHDISTUS JA JAKELU - VATTENFÖRSÖRJNING	.4	-9.3	-5.8	12.8	17.5	-15.2	-8.9	-1.5	-12.5
5 RAKENNUSTOIMINTA - BYGGNADSVÄRKSAMHET	26.1	-42.0	41.8	25.0	25.6	12.6	15.8	22.2	2.8
50 ERITTELEMÄTÖN RAK.TOIM. -ODIFF. BYGGNADSVÄRKS.	9.4		-37.6	33.7	31.3	-34.0	47.2	54.0	-56.5
51 TALONRAKENNUSTOIMINTA - HUSBYGGNADSVÄRKSAMHET	32.5	92.1	52.3	24.5	29.8	9.7	18.2	22.2	8.4
52 MAA- JA VESIRAK.TOIMINTA - ANLÄGGNINGSVERKS.	8.7	-64.4	17.6	17.6	14.8	79.7	5.6	20.5	-9.2
6 TUOKU-JA VÄH.KAUPPA, RAVITSEMIS-JA MAJOITUSTOIM. - VARUHANDEL, RESTAURANG- OCH HOTELLVERKSAMHET	20.4	-81.0	28.4	7.9	13.9	-1.3	13.4	17.5	9.6
60 ERITTELEM.TUOKU-JA VÄH.KAUPPA,RAV.-JA MAJ.TOIM - ODIFF. VARUHANDEL, RESTAURANG-O.HOTELLVERKS.	1.7	-81.0	-40.5	25.1	37.7	1.2	-16.3	-16.4	495.3
61 TUOKUK.JA AGENTUURIT.OIM.- PARTIH. O. AGENTURV.	17.5		30.2	1.4	1.8	-20.3	9.5	10.2	12.9
62 VÄHITTÄISKAUPPA - DETALJHANDEL	25.3	-81.3	32.0	6.0	13.7	24.9	18.2	24.1	4.3
63 RAVITSEMIS-JA MAJ.TOIM.- RESTAURANG-O.HOTELLV.	22.8		29.3	12.3	34.0	77.3	18.8	21.6	5.6
7 KULJETUS, VARASTOINTI JA TIETOLIIKENNE - SAMFÄRDSSEL, LAGRING, POST- O.TELEKOMMUNIKATIONER	10.8	.5	18.6	12.0	11.3	-2.7	5.6	9.1	-2.4
71 KULJETUS - SAMFÄRDSSEL	11.0	.5	19.0	11.1	10.7	-3.9	5.4	9.0	-2.0
72 TIETOLIIKENNE - POST- OCH TELEKOMMUNIKATIONER	9.2		4.3	42.3	59.0	6.4	7.1	9.8	-30.6
83 KIINTEISTÖTOIM. JA LIIKE-ELÄMÄÄ PALVELEVA TOIM. - FASTIGHETS- OCH UPPDRAGSVÄRKSAMHET	29.0	-97.1	46.6	16.5	22.5	13.9	13.5	17.0	-1.7
831 KIINTEISTÖPALVELUTOIMINTA - FASTIGHETSVÄRKS.	33.5		49.2	20.1	22.0	5.1	21.1	25.1	10.8
832 LIIKE-ELÄMÄÄ PALVELEVA TOIM. - UPPDRAGSVÄRKS.	25.6	-100.0	43.5	9.8	22.1	42.3	2.0	7.9	-43.0
833 KONEIDEN JA KALUSTON VUOKRAUS - UTHYRNING AV MASKINER OCH MATERIAL	20.8	-50.0	24.5	.7	58.1	-1.2	12.0	14.5	-3.5
9 YHTEISKUNNALLISET JA HENKILÖKOHT. PALVELUKSET - SAMHÄLLS- OCH PERSONLIGA TJÄNSTER	17.4	-15.9	34.6	14.3	15.6	16.9	15.3	18.5	4.0
92 PUHTAANAPITO - RENHÄLLNING	9.2	-17.1	33.3	15.7	14.0	3.1	13.1	15.6	-13.6
93 MUUT YHTEISKUNN. PALV.- ANDRA SAMHÄLLSTJÄNSTER	15.5		26.6	10.6	11.7	31.6	18.9	21.5	2.6
94 VIRKISTYS- JA KULTTUURIPALVELUTOIMINTA - REKREATIONS- OCH KULTURELL SERVICEVERKSAMHET	25.8		51.0	13.1	7.7	48.4	13.4	15.2	8.8
95 KOTITAL. PALV. TOIM. - TJÄNSTER TILL HUSHÄLLEN	16.2		32.6	17.5	24.3	6.5	11.8	14.3	8.7
0...9 KAIKKIAAN - INALLES	15.6	-2.8	27.6	13.4	15.1	15.2	10.0	10.5	11.3

Muutostiedot on laskettu ilman joukkovelkakirjoja. Ändringsuppgifter har räknats utan masskuldebrev.

X = MUUTICSPROSENTTI SUUREMPI KUIN 999.9 - FÖRÄNDRINGSPROCENNTEN STÖRRE ÄN 999.9

31.12.1985

TÄULU - TABELL: 2.2.2.

243	25	251	252	253+254	26	261	262+263	27	3	31	32	33	2...3	
ELÄKE- SÄÄTIÖT JA -KASSAT PENSIONS- STIFTEL- SER OCH -KASSOR	MUUT RA- HOITUS- LAIT.: YKSIT. ÖVR. FI- NANSIER. INSTITUT PRIVATA	YKS. KIINNI- TYSLUOT- TOPANKIT PRIVATA HYPOTEKS BANKER	YKS. LUOTTO- OSAKE- YHTIÖT PRIVATA KREDIT- AKTIE- BOLAG	MUUT YKS RAHOITUS LAIT. ÖVRIGA FINANS. INSTITUT	MUUT RA- HOITUS- LAIT.: JULKISET ÖVR. FI- NANSIER. INSTITUT OFFENTL.	JULKISE KIINNI- TYSLUOT- TOPANKIT OFFENTL. HYPO- TEKS- BANKER	MUUT JULKISET RAHOITUS LAIT. ÖVRIGA OFFENTL. FINANS. INSTITUT	ULKOM. RAHOI- TUSLAI- TOKSET UTL. FINAN- SIERINGS- SAMMAN- SLUTN.	JULKIS- YHTEISÖT	VALTIO	KUNTIEN VALTION VAR.VÄL. LUOTOT	SOSIAALI TURVA- RAHASTOT SOCIAL- SKYDDS- FONDER	KAIK- KIAAN LUO- TON- SAA- JAT INLLES KRE- DIT- TA- GARNA	
	21.4			21.4	-64.8		-65.5						-7.0	00
22.1	-5.0	26.6		-14.5	3.2		3.2		7.1	7.5	-35.0		12.7	1
-100.0	133.3	-16.6		233.3	43.4		43.4						9.7	10
7.1	-13.2	26.7		-25.7	1.1		1.1		3.1	4.2	-35.0		12.9	11
29.2	184.3	66.6		192.7	177.7		177.7		10.2	10.2			11.3	12
-25.0	29.6			33.6	9.9		9.9		-6.0	-6.0			18.9	13
23.4	112.7	50.0		205.2	10.3		10.3		-3.7	-3.7			4.7	2
-77.7	-100.0			X	X		X						1.3	23
-17.0	125.7	68.0		201.7	4.6		4.6		-3.7	-3.7			4.8	29
14.5	17.2	12.3	7.6	45.4	-3.8	-1.4	-4.5	-38.6	-1.8	7.9		-22.0	12.2	3
-87.6	55.8	.8		111.6	-29.5	2.3	-34.8	-59.2	31.9	.6		202.8	1.9	30
4.6	7.1	6.7	8.4	6.1	-3.0	-18.1	2.2		17.0	-5.7		96.6	5.7	31
1.7	1.9	8.8	.3	-2.4	4.5	43.3	2.4		-9.2	.3		-60.4	10.7	32
14.5	39.6	38.2	3.8	79.5	4.1	1.7	5.8		57.2	17.3		97.2	20.4	33
15.8	6.9	1.4	11.1	83.0	2.8	1.4	9.8	-57.2	-30.6	4.9		-54.4	16.1	34
17.0	4.8	13.5	4.0	-1.1	-11.5	-14.8	-5	-49.6	-8.3	-4		-44.6	7.4	35
23.5	36.7	51.6	24.4	50.9	20.1		20.1	-100.0	-32.3	9.0		-84.0	15.2	36
22.4	-14.1	3.5	-9.7	-58.6	-8.9	1.8	-17.6	30.6	7.0	-1.9		46.3	20.1	37
43.4	21.3	27.1	9.5	61.2	4.0	-2.7	4.3	-39.0	-2.0	24.7		-57.4	11.7	38
-12.6	-9.1	11.8	.3	-27.8	21.1		16.4		-2.0	4.5		-60.0	22.7	39
6.8	6.9	6.3		13.2	12.1	4.1	X	-19.9	-9.4	-5.5		-20.0	-1.5	4
7.0	6.6	5.9		13.0	11.7	3.7		-19.9	-9.4	-5.5		-19.9	-1.5	41
-27.2	12.6	12.3		500.0				-6.1	-3.1			-100.0	.1	42
13.1	33.0	113.2		15.6	-13.9		-14.4	63.1	9.8	10.7		-100.0	26.1	5
86.5	19.7			19.7	-22.2		-22.2						9.4	50
16.2	76.2	87.8		66.2	-1.9		-1.9	875.0	-18.3	18.3			32.5	51
2.8	9.5	172.2		-59.7	-36.6		-41.2	-100.0	-25.0	-21.7		-100.0	8.6	52
2.6	41.7	27.3	8.9	51.9	17.6		17.4	84.8	72.9	-2.6		500.0	20.5	6
-28.6	81.8			79.0	-83.4		-83.4	-100.0	-11.4			-100.0	1.7	60
7.0	18.4	12.8		21.1	-8.1		-8.1	471.8	57.5	-10.0		359.5	17.6	61
6.6	88.4	53.2		102.6	196.5		196.5	-40.3	142.0	12.3		X	25.4	62
4.7	22.0	52.6	8.9	42.3	13.8		13.4	450.0					22.8	63
5.3	17.7	44.8		12.5	47.7	40.0	54.0	-24.4	-76.0			-78.2	10.7	7
5.0	16.4	51.5		11.1	128.1	40.0	517.5	-24.4	-75.5			-77.7	10.8	71
6.7	28.8	27.2		30.0	-50.9		-50.9		-100.0			-100.0	9.2	72
16.7	73.2	68.4		79.8	24.5		23.8	-16.2	3.2	10.7		-31.3	28.9	83
21.5	90.9	67.6		190.9	16.1		16.1	-74.1	-8.3	-9		-31.3	33.3	831
6.3	102.3	65.5		112.9	34.2		32.6		35.7	35.7			25.7	832
-1.2	58.2	127.4		45.0	100.0		100.0						20.8	833
10.8	-34.6	33.8		-55.2	60.2	2.6	143.1		-4.1	-4.1			17.2	9
-14.2	-21.8	9.3		-49.4	.1				-100.0	-100.0			9.1	92
-26.0	-52.9	42.9		-73.9	X		X		31.2	31.2			15.5	93
13.2	44.9	24.2		65.1	X		X		-6.7	-6.7			25.0	94
-22.6	-56.7	78.8		-69.2	4.4		4.4		-3.3	-3.3			16.0	95
11.7	24.9	20.8	7.8	35.6	-1.3	0.3	-1.8	-14.4	0.6	4.2	-35.0	-17.3	15.3	0.9

LUOTTOKANTATILASTO - STATISTIKEN ÖVER KREDITBESTÄNDET 31.12.1985

TAULU - TABELL: 2.2.4.

RAHOITUSLAITOSTEN, VALTION JA SOSIAALITURVARAHASTOJEN LUOTONANTO YRITYKSILLE JA ELINKEINONHARJOITTAJAIN KOTITALOUKSILLE LUOTONSAAJIEN TOIMIALAN MUKAAN LUOTONANTAJARYHMIEN %-OSUUS LUOTONSAAJIEN LUOTONKÄYÖSTÄ	FINANSIERINGSINSTITUTENS, STATENS OCH SOCIALSKYDDSFONDERNAS UTLÅNING TILL FÖRETAG OCH TILL NÄRINGSIDKARES HUSHÅLL ENLIGT KREDITTAGARENS NÄRINGSREN KREDITGIVARNAS %-UELLA ANDEL AV KREDITTAGARNAS KREDITANVÄNDNING								
	LUOTONANTAJIEN SEKTORIT - KREDITGIVARSEKTORER:	2 RAHOI- TUSLAI- TOKSET	21 SUOMEN PANKKI	221 LIIKE- PANKIT	222 SÄÄSTÖ- PANKIT	223 OSUUS- PANKIT	23 POSTI- PANKKI	24 VAKUU- TUSLAI- TOKSET	241 HENKI- JA ELÄKE- VAKUUTUS YHTIÖT
LUOTONSAAJIEN TOIMIALAT - KREDITTAGARENS NÄRINGSRENAR :	FINAN- SIERINGS INSTITUT	FINLANDS BANK	AFFÄRS- BANKER	SPAR- BANKER	ANDELS- BANKER	POST- BANKEN	FÖRSÄK- RINGSAN- STALTER	LIV- OCH PENSIONS- FÖRSÄKR. BOLAG	SKADE- FÖRSÄK- RINGS- BOLAG
00 ERITTELEMÄTÖN ELINK.TOIM.-ODIFF. NÄRINGSVERKS.	100.0		14.4	6.4	6.9	.2	2.9	1.6	1.0
1 MAA-, METSÄ- JA KALATAL. METSÄSTYS - JORDBRUK, SKOGSBRUK, FISKE OCH JAKT	92.9	.5	7.3	29.7	49.1	.5	1.6	.6	.4
10 ERITTELEM. MAA-, METSÄ- JA KALATAL. METSÄSTYS- ODIFF. JORDBRUK, SKOGSBRUK, FISKE OCH JAKT	100.0	.6	16.4	76.7	1.9	.6	1.6	.4	1.1
11 MAATALOUS JA METSÄSTYS - JORDBRUK OCH JAKT	96.7	.5	6.2	30.9	53.8	.3	.9	.5	.2
12 METSÄTALOUS - SKOGSHUSHÄLLNING	45.1		16.5	4.4	7.4	2.7	9.5	1.9	2.0
13 KALATALOUS - FISKE	98.5	1.1	22.9	24.1	24.0	1.5	5.8	4.3	1.4
2 KAIIVOS- JA MUU KAIVANNAISTOIMINTA - BRYTNING AV MINERALISKA PRODUKTER	53.9	1.6	13.1	10.4	4.4	2.9	11.9	7.2	2.8
23 MALMIKAIVOSTOIMINTA - MALMBRYTNING	100.0	15.4	2.7	3.1	1.3	50.9	18.1	.9	.4
29 MUU KAIVANNAISTOIM. -ANNAN BRYTN. O. UTVINNING	52.2	1.1	13.5	10.7	4.5	1.2	11.6	7.4	2.9
3 TEOLLISUUS - TILLVERKNING	98.6	4.7	30.8	1.6	1.4	7.8	33.0	19.1	2.0
30 ERITTELEMÄTÖN TEOLLISUUS - ODIFF. TILLVERKNING	98.3	1.3	44.7	1.2	.1	16.1	2.8	.2	1.6
31 ELINTARVIKKEIDEN, JUOMIEN JA TUPAKAN VALM. - LIVSMEDELS-, DRYCKESVARU- O. TOBAKSVARUTILLV.	99.5	.6	26.7	1.8	2.1	4.6	39.6	25.7	2.7
32 TEKSTIILIIEN, VAATTEIDEN, NAHAN, NAHKATUOTT. VALM.- TEKSTIL-, BEKLÄDNADS-, LÄDER- LÄDERVARUTILLV.	99.4	6.3	35.2	3.0	1.7	1.9	35.9	30.7	1.5
33 PUUTAVARAN VALMISTUS - TRÄVARUTILLVERKNING	99.1	2.5	36.9	2.9	3.4	2.9	29.8	22.1	2.6
34 PAPERITEOLLISUUSTUOTT. VALM., GRAAF. TUOTANTO- TILLV. AV PAPPERINDUSTRIPROD., GRAFISK PROD.	99.0	5.2	33.5	.8	.5	6.8	39.8	23.1	1.7
35 KEMIALLISTEN, MAAÖLJY-, KUMI- JA MUOVITUOTTEI- DEN VALMISTUS - TILLVERKNING AV KEMISKA OCH PETROLEUMPRODUKTER, GUMMI- OCH PLASTVAROR	98.6	1.8	29.7	1.1	.6	10.8	40.7	11.4	1.4
36 SAVI-, LASI- JA KIVITUOTTEIDEN VALMISTUS - LER-, GLAS- OCH STENPRODUKTSTILLVERKNING	99.6	1.6	20.0	3.7	1.9	3.5	50.9	43.3	2.5
37 METALLIEN VALMISTUS - METALLFRAMSTÄLLNING	95.2	.5	27.2	.7	.2	20.9	32.4	6.5	2.1
38 METALLI- JA KONEPAJATUOTTEIDEN VALMISTUS - VERKSTADSVARUTILLVERKNING	98.6	9.0	24.9	1.4	1.5	6.3	31.9	19.4	2.0
39 MUU VALMISTUS - ANNAN TILLVERKNING	99.4	7.2	36.7	7.8	11.0	3.8	20.8	18.7	1.3
4 SÄHKÖ- KAASU- JA VESIHUOLTO - EL-, GAS- OCH VATTENFÖRSÖRJNING	89.4	3.3	20.4	2.5	2.1	15.5	24.0	14.6	1.7
41 SÄHKÖ-, KAASU- JA LÄMPÖHUOLTO - EL-, GAS- OCH VÄRMFÖRSÖRJNING	89.2	3.2	20.8	2.3	1.7	15.1	24.5	14.9	1.8
42 VEDEN PUHDISTUS JA JAKELU - VATTENFÖRSÖRJNING	95.9	4.4	5.2	9.8	13.7	30.1	6.0	4.1	.9
5 RAKENNUSTOIMINTA - BYGGNADSVÄRKSAMHET	99.8	.1	36.1	7.8	9.4	4.8	32.5	12.5	1.8
50 ERITTELEMÄTÖN RAK.TOIM. -ODIFF. BYGGNADSVERKS.	100.0		12.1	24.0	2.5	.3	2.3	.9	.1
51 TALONRAKENNUSTOIMINTA - HUSBYGGNADSVÄRKSAMHET	99.8	.1	39.2	6.5	8.8	5.9	34.3	14.2	1.7
52 MAA- JA VESIRAK.TOIMINTA - ANLÄGGNINGSVERKS.	99.9	.5	30.8	7.9	14.8	1.6	35.8	8.8	2.6
6 TUOKU- JA VÄH.KAUPPA, RAVITSEMIS- JA MAJOITUSTOIM. - VARUHANDEL, RESTAURANG- OCH HOTELLVERKSAMHET	99.8		33.9	6.7	5.9	4.8	32.0	22.1	3.3
60 ERITTELEM.TUOKU- JA VÄH.KAUPPA, RAV.- JA MAJ.TOIM - ODIFF. VARUHANDEL, RESTAURANG-O. HOTELLVERKS.	99.7		19.5	21.6	1.2	3.0	23.6	6.8	2.8
61 TUOKUK. JA AGENTUURITOIIM. - PARTIH. O. AGENTURV.	99.7		48.6	1.6	1.4	5.3	27.6	18.1	2.0
62 VÄHITTÄISKAUPPA - DETALJHANDEL	99.8		21.3	11.2	11.1	4.7	37.7	27.1	4.9
63 RAVITSEMIS- JA MAJ.TOIM. - RESTAURANG-O. HOTELLY.	99.9		20.8	6.3	6.8	2.8	31.8	27.1	2.6
7 KULJETUS, VARASTOINTI JA TIETOLIIKENNE - SAMFÄRDSSEL, LAGRING, POST- O. TELEKOMMUNIKATIONER	99.9	1.5	24.1	10.0	10.9	1.6	41.4	18.6	6.4
71 KULJETUS - SAMFÄRDSSEL	99.9	1.6	25.6	10.5	11.6	1.6	39.1	17.9	6.9
72 TIETOLIIKENNE - POST- OCH TELEKOMMUNIKATIONER	100.0		6.3	4.6	2.5	2.1	68.8	26.8	.8
83 KIINTEISTÖTOIM. JA LIIKE-ELÄMÄÄ PALVELEVA TOIM. - FASTIGHETS- OCH UPPDRAGSVÄRKSAMHET	99.7		35.5	10.4	10.0	2.1	30.3	21.6	4.9
831 KIINTEISTÖPALVELUTOIMINTA - FASTIGHETSVÄRKS.	99.6		35.0	11.7	9.7	2.3	29.6	18.7	6.6
832 LIIKE-ELÄMÄÄ PALVELEVA TOIM. - UPPDRAGSVÄRKS.	99.6		37.5	7.9	11.0	1.9	30.2	25.4	1.9
833 KONEIDEN JA KALUSTON VUOKRAUS - UTHYRNING AV MASKINER OCH MATERIAL	100.0		24.5	11.4	3.9	1.7	43.0	37.5	3.6
9 YHTEISKUNNALLISET JA HENKILÖKOHT. PALVELUKSET - SAMHÄLLS- OCH PERSONLIGA TJÄNSTER	99.1	.4	22.3	15.4	12.2	2.9	38.1	26.1	3.0
92 PUHTAANAPITO - RENHÄLLNING	100.0	3.8	18.9	6.9	6.6	10.6	35.7	33.4	2.1
93 MUUT YHTEISKUNN. PALV.- ANDRA SAMHÄLLSTJÄNSTER	99.8		20.2	15.3	12.1	1.1	45.9	42.0	3.3
94 VIRKISTYS- JA KULTTUURIPALVELUTOIMINTA - REKREATIONS- OCH KULTURELL SERVICEVERKSAMHET	98.2		19.8	9.1	9.4	2.8	48.3	12.2	2.7
95 KOTITAL. PALV. TOIM. - TJÄNSTER TILL HUSHÄLLEN	98.8		28.4	24.9	17.3	2.0	19.9	16.1	3.2
0...9 KAIKKIAAN - INALLES	98.1	2.4	28.7	7.4	9.2	5.6	29.4	17.4	2.5

31.12.1985

TAULU - TABELL: 2.2.4.

243 ELÄKE- SÄÄTIÖT JA -KASSAT PENSIONS STIFTEL- SER OCH -KASSOR	25 MUUT RA- HOITUS- LAIT.: YKSIT. ÖVR. FI- NANSIER. PRIVATA	251 YKS. KIINNI- TYSLUOT- TOPANKIT PRIVATA HYPOTEKS BANKER	252 YKS. LUOTTO- OSAKE- YHTIÖT PRIVATA KREDIT- AKTIE- BOLAG	253+254 MUUT YKS RAHOITUS LAIT. ÖVRIGA PRIVATA FINANS. INSTITUT	26 MUUT RA- HOITUS- LAIT.: JULKISET ÖVR. FI- NANSIER. INSTITUT OFFENTL.	261 JULKISET KIINNI- TYSLUOT- TOPANKIT ÖVR. FI- OFFENTL. BANKER	262+263 MUUT JULKISET RAHOITUS TUSLAI- LAIT. ÖVRIGA OFFENTL. FINANS. INSTITUT	27 ULKOM. RAHOI- TUSLAI- TOKSET UTL. FINAN- SIERINGS INSTITUT	3 JULKIS- YHTEISÖT OFFENT- LIGA SAMMAN- SLUTN.	31 VALTIO STATEN	33 SOSIAALI TURVA- RAHASTOT SOCIA- SKYDDO- FONDER	2...3 KAIK- KIAAN INALLES	LUO- TON- SAA- JAT KRE- DIT- TA- GARNA
.2	54.0			54.0	13.7	.2	13.5	1.1				100.0	00
.5	2.9	.8		2.0	1.0		1.0		7.0	7.0		100.0	1
	.9	.1		.8	.9		.9					100.0	10
.1	2.7	.9		1.8	1.0		1.0		3.2	3.2		100.0	11
5.5	4.2	.1		4.0	.1		.1		54.8	54.8		100.0	12
.1	6.3	.5		5.7	12.0		12.0	.4	1.4	1.4		100.0	13
1.8	4.7	1.9		2.7	4.5		4.5	.1	46.0	46.0		100.0	2
16.8	.9			.9	7.2		7.2					100.0	23
1.2	4.8	2.0		2.8	4.4		4.4	.1	47.7	47.7		100.0	29
11.9	9.6	4.8	2.5	2.2	9.2	2.3	6.8	.3	1.3	.9	.3	100.0	3
.9	15.9	5.2		10.7	15.5	3.2	12.2	.3	1.6	1.0	.5	100.0	30
11.1	20.7	13.7	5.4	1.5	3.0	.6	2.3	.1	.4	.2	.1	100.0	31
3.6	11.3	3.8	3.2	4.2	3.7	.2	3.4		.5	.5		100.0	32
5.0	14.2	7.6	2.4	4.1	6.0	2.4	3.6		.8	.3	.5	100.0	33
14.8	6.6	4.7	1.3	.5	5.5	4.5	.9		.9	.5	.3	100.0	34
27.8	8.3	2.3	3.3	2.6	4.8	3.6	1.2	.3	1.3	1.2	.1	100.0	35
5.0	11.7	4.3	5.8	1.5	5.9	5.9	5.9		4.3	.2		100.0	36
23.7	4.4	3.0	.8	.5	7.7	3.8	3.8	.7	4.7	3.5	1.2	100.0	37
10.5	6.3	2.8	2.8	.7	16.2	.7	15.5	.5	1.3	1.1	.1	100.0	38
.7	6.5	1.3	3.1	2.0	5.4	.2	5.2		.5	.4		100.0	39
7.6	10.3	9.3		.9	10.3	9.6	.7	.6	10.5	8.0	2.5	100.0	4
7.7	9.9	8.9		1.0	10.6	9.8	.7	.6	10.7	8.1	2.5	100.0	41
1.0	24.7	24.6			1.5	1.3	.2		4.0	4.0		100.0	42
18.1	7.2	2.0		5.1	1.3		1.2	.3	.1	.1		100.0	5
1.2	56.5			56.5	2.0		2.0					100.0	50
18.2	3.3	1.6		1.6	1.1		1.1	.4	.1	.1		100.0	51
24.3	6.5	4.8		1.6	1.6	.2	1.3					100.0	52
6.5	14.2	3.4	.9	9.8	1.5		1.5	.4	.1			100.0	6
13.9	30.0	.4		29.5	.6		.6		.2	.2		100.0	60
7.5	13.6	4.2		9.4	.6		.6	.6	.2	.1	.1	100.0	61
5.6	12.2	2.8		9.3	.9		.9	.2	.1			100.0	62
2.0	20.4	2.7	11.7	5.9	10.5		10.5	.1				100.0	63
16.2	9.1	1.8		7.3	.9	.4	.5	.1				100.0	7
14.1	8.7	1.4		7.2	.8	.4	.4	.1				100.0	71
41.0	13.6	5.6		7.9	1.8		1.8					100.0	72
3.6	8.4	4.6		3.7	2.6		2.6	.1	.2	.2		100.0	83
4.2	8.9	6.3		2.5	2.1		2.1		.3	.2		100.0	831
2.8	6.8	1.7		5.1	3.8		3.7	.1	.3	.3		100.0	832
1.8	13.8	3.1		10.6	.1		.1	1.3				100.0	833
9.0	3.1	1.5		1.5	4.4	1.6	2.7		.8	.8		100.0	9
.1	2.7	1.8		.9	14.4	14.4						100.0	92
.5	2.8	1.5		1.2	2.1		2.1		.1	.1		100.0	93
33.3	4.9	2.4		2.5	3.5	.1	3.4		1.7	1.7		100.0	94
.5	2.0	.7		1.3	4.0		4.0		1.1	1.1		100.0	95
9.4	9.5	3.8	1.3	4.3	5.4	1.4	4.0	.2	1.8	1.6	.2	100.0	0.9

LUOTTOKANTATILASTO - STATISTIKEN ÖVER KREDITBESTÄNDET 31.12.1985

TAULU - TABELL: 3.1.1.

ELÄKEVAKUUTUSTA HARJOITTAVIEN LAITOSTEN
KOKO LUOTONANTO
LUOTONSAAJIEN SEKTORIN MUKAAN
MILJ. MK

PENSIOISFÖRSÄKRINGSANSTALTERS
HELA UTLÄNING
ENLIGT KREDITTAGARSEKTORER
MILJ. MK

LUOTONANTAJIEN ELÄKELAITOSRYHMÄT - KREDITGIVARNAS PENSIOISANSTALTSGRUPPER:	1 HENKI- JA ELÄKE VAKUUTUS YHTIÖT *	2 ELÄKE- SÄÄTIÖT	21 LISÄETU- ELÄKE- SÄÄTIÖT	22 LISÄETU + TEL- ELÄKE- SÄÄTIÖT	23 TEL- ELÄKE SÄÄTIÖT	3 ELÄKE- KASSAT	31 LISÄETU- ELÄKE- KASSAT	32+33 LISÄETU- + TEL- ELÄKE- KASSAT	34 YRITTÄJÄ ELÄKE- KASSAT
	LIV- OCH PENSIOIS FÖRSÄKR. BOLAG *	PENSIOIS STIF- TELSE	TILLÄGGS FÖRMÄNS- PENSIOIS STIFT.	TILLÄGGS FÖRMÄNS+ APL-PENS STIFT.	APL- PENSIOIS STIF- TELSE	PENSIOIS KASSOR	TILLÄGGS FÖRMÄNS- PENSIOIS KASSOR	TILLÄGGS FÖRMÄNS+ APL-PENS KASSOR	FÖRE- TAGAR- PENSIOIS KASSOR
1 YHTEISÖYRITYKSET - SAMMANSLUTNINGSFÖRETAG	30757.1	11351.3	3180.1	6595.9	1575.3	2053.2	817.5	1061.0	174.7
11 JULKISET YRITYKSET - OFFENTLIGA FÖRETAG	1438.8	6140.8	1827.3	3407.9	905.6	527.4	521.9	5.5	
12 YKSITYISET ULKOMAALAISTEN YRITYKSET - PRIVATA UTLÄNDSKA FÖRETAG	456.6	306.9	40.6	266.3		2.0		2.0	
13 YKSITYISET SUOMALAISTEN YRITYKSET - PRIVATA INHEMSKA FÖRETAG	28861.7	4903.8	1312.2	2921.8	669.8	1523.9	295.7	1053.5	174.7
2 RAHOITUSLAITOKSET - FINANSIERINGSINSTITUT	1222.5	357.3	301.9	38.2	17.2	243.3	75.7	155.0	12.6
22 MUUT RAHALAITOKSET: YKSITYISET - ÖVRIGA PENNINGINRÄTTNINGAR: PRIVATA	671.3	85.6	70.1	.6	14.9	88.7	56.3	24.4	8.0
221 LIIKEPANKIT - AFFÄRSBANKER	481.1	83.8	68.9		14.9	2.3	2.3		
222 SÄÄSTÖPANKIT - SPARBANKER	.8	1.2	1.2			5.6		5.6	
223 OSUUSPANKIT - ANDELSBANKER	189.4	.6		.6		80.8	54.0	18.8	8.0
23 POSTIPANKKI - POSTBANKEN		2.3			2.3				
24 VAKUUTUSLAITOKSET - FÖRSÄKRINGSANSTALTER	403.3	264.7	229.5	35.2		13.7	12.1	1.6	
241 HENKI- JA ELÄKEVAKUUTUSYHTIÖT LIV- OCH PENSIOISFÖRSÄKRINGSBOLAG	141.3	42.2	42.2			4.4	4.4		
242 VAHINKOVAKUUTUSYHTIÖT - SKADEFÖRSÄKRINGSBOLAG	257.8	222.5	187.3	35.2		7.7	7.7		
243 ELÄKESÄÄTIÖT, -KASSAT, TYÖELÄKELAITOKSET- PENSIOISSTIFT., -KASSOR, ARBETPENS. ANSTALTER	1.3					1.6		1.6	
244 MUUT VAKUUTUSLAITOKSET - ÖVRIGA FÖRSÄKRINGSANSTALTER	2.9								
25 MUUT RAHOITUSLAITOKSET: YKSITYISET - ÖVRIGA FINANSIERINGSINSTITUT: PRIVATA	124.5	4.7	2.2	2.5		140.5	7.1	128.9	4.5
251 YKS. KIINNIITYSLUOTTO-PANKIT PRIVATA HYPOTEKSBANKER	17.2	.8	.8			54.0	.3	53.7	
252 YKSITYISET LUOTTO-OSAKEYHTIÖT - PRIVATA KREDITAKTIEBOLAG	4.0								
253+254 MUUT YKSITYISET RAHOITUSLAITOKSET- ÖVRIGA PRIVATA FINANSIERINGSINSTITUT	103.2	4.0	1.5	2.5		86.4	6.7	75.2	4.5
26 MUUT RAHOITUSLAITOKSET: JULKISET ÖVRIGA FINANSIERINGSINSTITUT: OFFENTLIGA	23.4					.1	.1		
262+263 MUUT JULKISET RAHOITUSLAITOKSET - ÖVRIGA OFFENTLIGA FINANSIERINGSINSTITUT	23.4					.1	.1		
3 JULKISYHTEISÖT - OFFENTLIGA SAMMANSLUTNINGAR	1914.0	428.5	1.1	398.0	29.4	132.1	9.4	106.1	16.6
31 VALTIO - STATEN	1694.9	428.4	1.0	398.0	29.4	115.3	9.1	89.8	16.4
32 KUNNAT JA KUNTAINLIITOT - KOMMUNER OCH KOMMUNALFÖRBUND	217.9	.1	.1			16.6	.2	16.3	.1
321 KAUPUNGIT - STÄDER	49.0	.1	.1			6.7	.2	6.4	.1
322 MUUT KUNNAT - ÖVRIGA KOMMUNER	152.9					9.7		9.7	
323 KUNTAINLIITOT - KOMMUNALFÖRBUND	15.9					.2		.2	
324 AHVENANMAAN MAAKUNTAHALLINTO - ÅLANDS LANDSKAPSFÖRVALTNING									
33 SOSIAALITURVARAHASTOT - SOCIALSKYDDSFONDER	1.3								
4 VOITTOA TAVOITTELEMATTOMAT YHTEISÖT - ICKE VINSTSYFTANDE SAMMANSLUTNINGAR	1535.1	77.1	1.5	70.1	5.5	77.8	31.5	33.3	13.0
42 VALTIONKIRKOT - STATSKYRKOR	6.6								
43 SÄÄTIÖT JA RAHASTOT - STIFTELSE OCH FONDER	91.6	10.2		10.2		.1		.1	
441 ASUNTO-OSAKEYHTIÖT JA OSUUSKUNNAT: VALTION LAINOITANMAT - BOSTADSAKTIEBOLAG OCH ANDEL- SLAG: FINANSIERADE MED STATLIGA BOSTADSLÄN	134.6	2.2	.4	.5	1.3	.9	.3	.4	.2
442 ASUNTO-OSAKEYHTIÖT JA OSUUSKUNNAT: MUUT - BOSTADSAKTIEBOLAG OCH ANDELSLAG: ANDRA	209.9	3.9	.2	3.7		33.6	16.0	6.0	11.6
443 ASUINKIINTEISTÖYHTIÖT: VALTION ASUNTOLAI- NOITANMAT - BOSTADSFÄSTIGHETSBOLAG: FINANSIERADE MED STATLIGA BOSTADSLÄN	641.0	14.7		11.4	3.3	24.0	2.7	20.5	.8
444 ASUINKIINTEISTÖYHTIÖT: MUUT - BOSTADSFÄSTIGHETSBOLAG: ANDRA	23.6	2.5		2.4	.1	.1		.1	
445 MUUT ASUNTOYHTEISÖT - ÖVRIGA BOSTADSSAMFUND		2.3		2.3					
49 MUUT VOITTOA TAVOITTELEMATTOMAT YHTEISÖT- ÖVRIGA ICKE VINSTSYFTANDE SAMMANSLUTNINGAR	427.7	41.5	1.0	39.6	.9	19.1	12.5	6.2	.4
5 KOTITALOUDET - HUSHÄLL	528.2	545.4	33.5	425.8	86.1	63.7	45.8	.3	17.6
51 ELINKEINONHARJOITTAJIEN KOTITALOUDET - NÄRINGSIDKARES HUSHÄLL	154.9	.1		.1		16.4			16.4
54 PALKANSAAJAKOTITALOUDET - LÖNTAGARHUSHÄLL	373.1	545.3	33.5	425.7	86.1	47.3	45.8	.3	1.2
59 MUUT KOTITALOUDET - ÖVRIGA HUSHÄLL	.2								
1...6 KAIKKIAAN - INALLES	35956.9	12759.7	3518.1	7528.0	1713.6	2569.9	979.8	1355.7	234.4
SIITÄ: LUOTONANTO YLEISÖLLE 1) DÄRAV: UTLÄNING TILL ALLMÄNHETEN 1)	33038.3	11973.9	3215.2	7091.8	1666.9	2211.4	895.0	1111.0	205.4

1) EI SISÄLLÄ RAHOITUSLAITOSTEN, VALTION, SOSIAALITURVARAHASTOJEN JA ULKOMAIDEN SAAMIA LUOTTOJA EIKÄ VALTION VAROISTA KUNNILLE EDELLEEN VÄLITETTÄVÄKSI MYÖNNETTYJÄ LUOTTOJA - ONFATTAR VARKEN KREDITER SOM FINANSIERINGSINSTITUTEN, STATEN, SOCIALSKYDDSFONDERNA OCH UTLANDET ERHÄLLIT ELLER UR STATENS HEDEL BEVILJADE KREDITER SOM KOMMUNERNA FÖRMEDLAR VIDARE

*) RYHMÄÄN SISÄLTYVÄT VAIN ELÄKEVAKUUTUSTA HARJOITTAVAT LAITOKSET - I GRUPPEN INGÄR ENDAST DE INRÄTTNINGAR SOM IDKAR PENSIOISFÖRSÄKRING.

HENKI- JA ELÄKEVAKUUTUSYHTIÖIDEN LUOTONANNOSTA ON 8.7 MKK MUUSTA KUIN ELÄKEVAKUUTUSTOIMINNASTA SYNTYNYTTÄ LUOTONANTOA - AV LIV OCH PENSIOISFÖRSÄKRINGSBOLAGENS KREDITER HÄRRÖR 8.7 MKK AV ANNAN KREDITGIVNING ÄN PENSIOISFÖRSÄKRINGSVERKSAMHET.

KANSANELÄKELAITOKSEN LUOTONANNOSTA ON 122.7 MKK MUUSTA KUIN ELÄKEVAKUUTUSTOIMINNASTA SYNTYNYTTÄ LUOTONANTOA - AV FOLK-PENSIOISANSTALTENS KREDITER HÄRRÖR 122.7 MKK AV ANNAN KREDITGIVNING ÄN PENSIOISFÖRSÄKRINGSVERKSAMHET.

4	5	1...5	LUO- TON- SAA- JAT
MUUT VA- KUUTUS- LAITOK- SET*	KANSAN- ELÄKE- LAITOS	KAIK- KIAAN	KRE- DIT- TA- GARNA
ÖVRIGA FÖRSÄK- RINGSAN- STALTER*	FOLKPEN- SIONSAN- STALTEN	INALLES	
4498.5	455.0	49115.1	1
385.6	230.3	8722.9	11
4.0		769.5	12
4109.0	224.6	39623.0	13
1487.3		3310.4	2
1827.0		1672.6	22
630.0		1197.2	221
14.0		21.6	222
183.1		453.9	223
549.3		551.6	23
		681.7	24
		187.9	241
		488.0	242
		2.9	243
		2.9	244
111.0		380.7	25
64.3		136.3	251
		4.0	252
46.7		240.3	253*
			254
		23.5	26
			262
		23.5	263
794.2	233.7	3502.5	3
510.0	203.8	2952.4	31
284.2	30.0	548.8	32
98.7	15.2	169.7	321
153.7	14.2	330.5	322
30.7	.6	47.4	323
1.2		1.2	324
		1.3	33
820.2	2.3	2512.5	4
4.8		11.4	42
29.9	.3	132.1	43
180.5		318.2	441
93.3		340.7	442
448.8		1128.5	443
5.7		31.9	444
.2		2.5	445
57.0	2.1	547.4	49
65.0		1202.3	5
63.8		235.2	51
1.2		966.9	54
		.2	59
7665.2	691.0	59642.7	1.6
5667.9	487.2	53378.7	

LUOTTOKANTATILASTO - STATISTIKEN ÖVER KREDITBESTÄNDET 31.12.1985

TAULU - TABELL: 3.1.2.

ELÄKEVAKUUTUSTA HARJOITTAVIDEN LAITOSTEN
KOKO LUOTONANTO
LUOTONSAAJIEN SEKTORIN MUKAAN
MUUTOS AJANKOHDASTA 31.12.1984, %

PENSIÖNSFÖRSÄKRINGSANSTÄLTERS
HELA UTLÄNING
ENLIGT KREDITTAGARESEKTORER
FÖRÄNDRING FRÄN 31.12.1984, %

LUOTONANTAJIEN ELÄKELAITOSRYHMÄT - KREDITGIVARNAS PENSIÖNSANSTÄLTSGRUPPER:	1 HENKI- JA ELÄKE VAKUUTUS YHTIÖT * LIV- OCH PENSIÖNS FÖRSÄKR. BOLAG *	2 ELÄKE- SÄÄTIÖT PENSIÖNS STIF- TELSE	21 LISÄETU- ELÄKE- SÄÄTIÖT TILLÄGGS FÖRMÄNS- PENSIÖNS STIFT.	22 LISÄETU + TEL- ELÄKE- SÄÄTIÖT TILLÄGGS FÖRMÄNS+ APL-PENS STIFT.	23 TEL- ELÄKE SÄÄTIÖT APL- PENSIÖNS STIF- TELSE	3 ELÄKE- KASSAT PENSIÖNS KASSOR	31 LISÄETU- ELÄKE- KASSAT TILLÄGGS FÖRMÄNS- PENSIÖNS KASSOR	32+33 LISÄETU- + TEL- ELÄKE- KASSAT TILLÄGGS FÖRMÄNS+ APL-PENS KASSOR	34 YRITTAJÄ- ELÄKE- KASSAT FÖRE- TAGAR- PENSIÖNS KASSOR
LUOTONSAAJIEN SEKTORIT - KREDITTAGARESEKTORER :									
1 YHTEISÖYRITYKSET - SAMMANSLUTNINGSFÖRETAG	11.1	12.3	6.1	14.1	18.2	11.7	8.3	-14.1	14.8
11 JULKISET YRITYKSET - OFFENTLIGA FÖRETAG	44.8	19.5	19.0	18.4	24.6	5.6	6.0	-21.8	
12 YKSITYISET ULKOMÅLAISTEN YRITYKSET - PRIVATA UTLÄNDSKA FÖRETAG	6.5	-5.1	34.0	-9.2		233.3		233.3	
13 YKSITYISET SUOMALAISTEN YRITYKSET - PRIVATA INHEMSKA FÖRETAG	9.9	5.5	-8.3	11.9	10.5	13.9	12.5	14.2	14.8
2 RAHOITUSLAITOKSET - FINANSIERINGSINSTITUT	42.3	34.4	48.2	1.9	-31.4	37.5	80.4	-14.5	-8.6
22 MUUT RAHALAITOKSET: YKSITYISET - ÖVRIGA PENNINGINRÄTTNINGAR: PRIVATA	58.8	270.1			-32.8	39.5	87.6	-34.8	-30.4
221 LIKEPANKIT - AFFÄRSBANKER	36.4	299.0			-29.0	-32.3			-100.0
222 SÄÄSTÖPANKIT - SPARBANKER	-96.6	-14.2	500.0		-100.0				
223 OSUUSPANKIT - ANDELSBANKER	700.0					23.3	80.0	-31.3	-1.2
23 POSTIPANKKI - POSTBANKEN		53.3			53.3				
24 VAKUUTUSLAITOKSET - FÖRSÄKRINGSANSTÄLTER	3.9	12.6	15.3	2.0	-100.0	4.5	5.2		
241 HENKI- JA ELÄKEVAKUUTUSYHTIÖT LIV- OCH PENSIÖNSFÖRSÄKRINGSBOLAG	12.4	52.3	61.0		-100.0	4.7	4.7		
242 VAHINKOVAKUUTUSYHTIÖT - SKADEFÖRSÄKRINGSBOLAG	2.4	7.4	8.5	2.0		5.4	5.4		
243 ELÄKESÄÄTIÖT, -KASSAT, TYÖELÄKELAITOKSET- PENSIÖNSSTIFT., -KASSOR, ARBETPENS. ANSTÄLTER	-13.3								
244 MUUT VAKUUTUSLAITOKSET - ÖVRIGA FÖRSÄKRINGSANSTÄLTER	-68.8								
25 MUUT RAHOITUSLAITOKSET: YKSITYISET - ÖVRIGA FINANSIERINGSINSTITUT: PRIVATA	380.7	-40.5	-48.9	-30.6		1.4	688.9	-4.8	95.7
251 YKS. KIINNITYSLUOTTO-PANKIT PRIVATA HYPOTEKSBANKER	-8.0	60.0	166.6	-100.0		2.4	-50.0	3.0	
252 YKSITYISET LUOTTO-OSAKEYHTIÖT - PRIVATA KREDITAKTIEBOLAG	-18.4					-100.0	-100.0		
253+254 MUUT YKSITYISET RAHOITUSLAITOKSET- ÖVRIGA PRIVATA FINANSIERINGSINSTITUT	X	-45.9	-62.5	-26.4		1.1		-9.6	95.6
26 MUUT RAHOITUSLAITOKSET: JULKISET ÖVRIGA FINANSIERINGSINSTITUT: OFFENTLIGA	29.3								
262+263 MUUT JULKISET RAHOITUSLAITOKSET - ÖVRIGA OFFENTLIGA FINANSIERINGSINSTITUT	29.2								
3 JULKISYHTEISÖT - OFFENTLIGA SAMMANSLUTNINGAR	-6.9	20.3		20.3		-13.2		-12.8	-50.0
31 VALTIO - STATEN	8.1	20.3		20.3					
32 KUNNAT JA KUNTAIHLIITOT - KOMMUNER OCH KOMMUNALFÖRBUND	-8.2					-13.2		-12.8	-50.0
321 KAUPUNGIT - STÄDER	-1.8					-30.2	-33.3	-29.6	-50.0
322 MUUT KUNNAT - ÖVRIGA KOMMUNER	-9.4					5.4		5.4	
323 KUNTAIHLIITOT - KOMMUNALFÖRBUND	-14.5					-33.3		-33.3	
324 AHVENANMAAN MAAKUNTAHALLINTO - ÄLANDS LANDSKAPSFÖRVALTNING	-100.0								
33 SOSIAALITURVARAHÄSTÖT - SOCIALSKYDDSFONDER	-35.0								
4 VOITTOA TAVOITTELEMÄTTOMAT YHTEISÖT - ICKE VINSTSYFTANDE SAMMANSLUTNINGAR	11.7	4.3	7.1	5.2	-6.7	-2.8	-1.8	-3.7	-2.9
42 VALTIONKIRKOT - STATSKYRKOR	-10.8								
43 SÄÄTIÖT JA RAHÄSTÖT - STIFTELSE OCH FONDER	40.5	X			X	-66.7		-66.7	
441 ASUNTO-OSAKEYHTIÖT JA OSUUSKUNNAT: VALTION LÄINOITAMAT - BOSTÄDSAKTIEBOLAG OCH ANDEL- SLAG: FINANSIERADE MED STATLIGA BOSTÄDSLÄN	15.3	-42.1			-61.7	-78.5	-25.0	-88.5	-33.3
442 ASUNTO-OSAKEYHTIÖT JA OSUUSKUNNAT: MUUT - BOSTÄDSAKTIEBOLAG OCH ANDELSLAG: ANDRA	5.8	2.6		-2.6		-5.3	5.9	-31.8	
443 ASUINKIINTEISTÖYHTIÖT: VALTION ASUNTOLAI- NOITAMAT - BOSTÄDSFASTIGHETSBOLAG: FINANSIERADE MED STATLIGA BOSTÄDSLÄN	7.5	-43.4		-53.0	94.1	.8	80.0	-4.2	-11.1
444 ASUINKIINTEISTÖYHTIÖT: MUUT - BOSTÄDSFASTIGHETSBOLAG: ANDRA	3.0	-19.3		-22.5		-94.4	-100.0		
49 MUUT VOITTOA TAVOITTELEMÄTTOMAT YHTEISÖT- ÖVRIGA ICKE VINSTSYFTANDE SAMMANSLUTNINGAR	16.5	13.0		13.4	12.5	31.7	-6.7	X	-33.3
5 KOTITALOUDET - HUSHÄLL	10.3	13.0		13.8	5.6	8.3	10.3		3.5
51 ELINKEINONHARJOITTAJÄIEN KOTITALOUDET - NÄRINGSIDKÄRES HUSHÄLL	34.1					3.1			3.1
54 PÄLKANSÄÄJÄKOTITALOUDET - LÖNTAGÄRHUSHÄLL	2.7	13.0	25.0	13.8	5.6	10.2	10.3		9.0
59 MUUT KOTITALOUDET - ÖVRIGA HUSHÄLL	-33.3								
1...6 KÄIKKIAÄN - INÄLLES	11.8	12.9	8.9	14.1	16.5	11.8	11.4	12.2	11.0
SIITÄ: LUOTONÄNTÖ YLEISÖLLE 1) DÄRÄV: UTLÄNING TILL ÄLLMÄNHETEN 1)	10.9	12.2	6.3	14.0	17.4	10.9	8.0	13.1	12.0

1) EI SISÄLLÄ RAHOITUSLAITOSTEN, VALTION, SOSIAALITURVARAHÄSTÖJEN JA ULKOMÄIDEN SÄÄMÄ LUOTTOJÄ EIKÄ VALTION VÄROISTÄ KUNNILLÄ EDELLEEN VÄLITETTÄVÄKSI MYÖNNETTYJÄ LUOTTOJÄ - ÖMFÄTTÄR VÄRKEN KREDITER SOM FINANSIERINGSINSTITUTEN, STATEN, SOCIALSKYDDSFONDERNA OCH UTLÄNDET ERHÄLLIT ELLER UR STATENS MEDEL BEVILJÄDE KREDITER SOM KOMMUNERNA FÖRMEDELÄR VIDÄRE.

Muutostiedot on laskettu ilman joukkovelkakirjoja - Ändringsuppgifter har räknats utan masskuldebrev.

*) RYHMÄÄN SISÄLTYVÄT VÄIN ELÄKEVAKUUTUSTA HARJOITTAVÄT LAITOKSET - I GRUPPEN INGÄR ENDÄST DE INRÄTTNINGÄR SOM IDKÄR PENSIÖNSFÖRSÄKRING.

X = MUUTOSPROSENTTI SUUREMPI KUIN 999.9 - FÖRÄNDRINGSPROCENTEN STÖRRE ÄN 999.9

31.12.1985

TAULU - TABELL: 3.1.2.

4	5	1...5	LUO-
MUUT VA- KUUTUS- LAITOK- SET*	KANSAN- ELÄKE- LAITOS	KAIK- KIAAN	TON- SAA- JAT
ÖVRIGA FORSÄK- RINGSAN- STÄLTER*	FOLKPEN- SIONSAN- STÄLTEN	INALLE	KRE- DIT- TA- GARNA
10.2	-17.4	11.0	1
8.4	-29.0	19.2	11
-31.0		1.4	12
10.4	- .7	9.5	13
85.1		58.7	2
35.3		48.9	22
19.1		32.1	221
6.8		-50.6	222
163.8		174.0	223
		X	23
-100.0		-6.1	24
-100.0		-24.1	241
		4.7	242
-100.0		-19.4	243
		-68.8	244
9.4		39.0	25
-9.4		-4.6	251
		-24.5	252
53.6		91.2	253+
			254
		29.8	26
			262
		29.8	263
8.4	-5.1	3.5	3
		10.7	31
8.4	-29.7	-2.2	32
7.7	-15.5	.3	321
7.5	-39.5	-4.0	322
17.1	-50.0	2.3	323
-7.6		-14.2	324
		-35.0	33
4.0	-48.8	8.2	4
-14.2		-12.3	42
-32.0	-70.0	19.0	43
-1.5		3.2	441
-9.7			442
12.9		8.1	443
11.7		-3.0	444
15.3	-40.0	16.1	49
16.6		11.7	5
16.8		26.3	51
9.0		8.7	54
		-33.3	59
19.4	-13.8	12.5	1.6
9.3	-18.6	10.7	

LUOTTOKANTATILASTO - STATISTIKEN ÖVER KREDITBESTÄNDET 31.12.1985

TAULU - TABELL: 3.2.1.

ELÄKEVAKUUTUSTA HARJOITTAJAVIEN LAITOSTEN LUOTONANTO YRITYKSILLE JA ELINKEINONHARJOITTAJAIN KOTITALOUKSILLE LUOTONSAAJIEN TOIMIALAN MUKAAN MILJ. MK	PENSIOISFÖRSÄKRINGSANSTALTERS UTLÄNING TILL FÖRETAG OCH TILL NÄRINGSIDKARES HUSHÄLL ENLIGT KREDITTAGARENS NÄRINGSGRÄN MILJ. MK									
	LUOTONANTAJIEN ELÄKELAITOSRYHMÄT - KREDITGIVARNAS PENSIOISANSTALTSGRUPPER:	1 HENKI- JA ELÄKE VAKUUTUS YHTIÖT * LIV- OCH PENSIOIS FÖRSÄKR. BOLAG *	2 ELÄKE- SÄÄTIÖT PENSIOIS STIF- TELSE	21 LISÄETU- ELÄKE- SÄÄTIÖT TILLÄGGS FÖRMÄNS- PENSIOIS STIFT.	22 LISÄETU + TEL- ELÄKE- SÄÄTIÖT TILLÄGGS FÖRMÄNS+ FÖRMÄNS+ APL-PENS STIFT.	23 TEL- ELÄKE SÄÄTIÖT APL- PENSIOIS STIF- TELSE	3 ELÄKE- KASSAT PENSIOIS KASSOR	31 LISÄETU- ELÄKE- KASSAT TILLÄGGS FÖRMÄNS- PENSIOIS KASSOR	32+33 LISÄETU- + TEL- ELÄKE- KASSAT TILLÄGGS FÖRMÄNS+ FÖRMÄNS+ APL-PENS KASSOR	34 YRITTÄJÄ ELÄKE- KASSAT FÖRE- TAGAR- PENSIOIS KASSOR
LUOTONSAAJIEN TOIMIALAT - KREDITTAGARENS NÄRINGSGRÄNAR :										
00 ERITTELEMÄTÖN ELINK.TOIM.-ODIFF. NÄRINGSVERKS.	3.5	1.3	1.3							
1 MAA-, METSÄ- JA KALATAL.,METSÄSTYS - JORDBRUK, SKOGSBRUK, FISKE OCH JAKT	133.1	23.1	23.0	.1		9.2		2.1	7.1	
10 ERITTELEM. MAA-, METSÄ- JA KALATAL.,METSÄSTYS- ODIFF. JORDBRUK, SKOGSBRUK, FISKE OCH JAKT	1.5									
11 MAATALOUS JA METSÄSTYS - JORDBRUK OCH JAKT	93.9	.1		.1		9.2		2.1	7.1	
12 METSÄTALOUS - SKOGSHUSHÄLLNING	28.8		23.0							
13 KALATALOUS - FISKE	8.9									
2 KAIIVOS- JA MUU KAIVANNAISTOIMINTA - BRYTNING AV MINERALISKA PRODUKTER	44.8	5.9			5.9					
23 MALMIKAIVOSTOIMINTA - MALMBRYTNING	.2									
29 MUU KAIVANNAISTOIM. -ANNAN BRYTN. O. UTVINNING	44.6	5.9			5.9					
3 TEOLLISUUS - TILLVERKNING	15899.1	7948.4	2037.6	4646.2	1264.6	1100.6	630.9	446.5	23.2	
30 ERITTELEMÄTÖN TEOLLISUUS - ODIFF. TILLVERKNING	17.5	65.4	4.1		61.3	6.1	5.5		.6	
31 ELINTÄRVIKKEIDEN, JUOMIEN JA TUPAKAN VALM. - LIIVSMEDELS-, DRYCKESVARU- O. TOBAKSVARUTILLY.	1902.5	333.9	259.7	22.5	51.7	478.9	73.4	397.7	7.8	
32 TEKSTIILIEN,VAATTEIDEN,NAHAN,NAHKATUOTT.VALM.- TEXTIL-, BEKLÄDNADS-, LÄDER-, LÄDERVARUTILLY.	1514.8	160.6	66.2	16.0	78.4	6.5		4.7	1.8	
33 PUUTAVARAN VALMISTUS - TRÄVARUTILLVERKNING	1661.9	33.8	26.4		7.4	7.4	.4	5.3	1.7	
34 PAPERITEOLLISUUSTUOTT. VALM., GRAAF. TUOTANTO- TILLY. AV PAPPERSINDUSTRIPROD., GRAFISK PROD.	4146.9	1589.1	369.6	458.7	760.8	513.5	510.7	1.8	1.0	
35 KEMIAALLISTEN, MAAÖLJY-, KUMI- JA MUOVITUOTTEI- DEN VALMISTUS - TILLVERKNING AV KEMISKA OCH PETROLEUMPRODUKTER, GUMMI- OCH PLASTVAROR	751.3	1901.3	1160.6	478.7	262.0	56.9	33.3	21.4	2.2	
36 SAVI-, LASI- JA KIVITUOTTEIDEN VALMISTUS - LER-, GLAS- OCH STENPRODUKTSTILLVERKNING	863.6	3.1	3.1			2.4			2.4	
37 METALLIEN VALMISTUS - METALLFRAMSTÄLLNING	347.1	1343.4		1343.4		9.4	7.6	1.6	.2	
38 METALLI- JA KONEPAJATUOTTEIDEN VALMISTUS, - VERKSTADSVARUTILLVERKNING	4526.1	2515.2	145.4	2326.8	43.0	17.9		14.1	3.8	
39 MUU VALMISTUS - ANNAN TILLVERKNING	167.6	2.6	2.6			1.8			1.8	
4 SÄHKÖ- KAASU- JA VESIHUOLTO - EL-, GAS- OCH VATTENFÖRSÖRJNING	733.3	379.2	366.7	12.0	.5	12.6		12.5	.1	
41 SÄHKÖ-, KAASU- JA LÄMPÖHUOLTO - EL-, GAS- OCH VÄRMEFÖRSÖRJNING	727.2	379.2	366.7	12.0	.5	12.6		12.5	.1	
42 VEDEN PUNDISTUS JA JAKELU - VATTENFÖRSÖRJNING	6.1									
5 RAKENNUSTOIMINTA - BYGGNADSVÄRKSAMHET	1424.2	41.7	39.6	2.1		10.9	1.0	7.1	2.8	
50 ERITTELEMÄTÖN RAK.TOIM. -ODIFF. BYGGNADSVÄRKS.	7.7	8.7	6.6	2.1						
51 TALONRAKENNUSTOIMINTA - HUSBYGGNADSVÄRKSAMHET	1261.4	29.9	29.9			9.4	1.0	5.6	2.8	
52 MAA- JA VESIRAK.TOIMINTA - ANLÄGGNINGSVÄRKS.	155.0	3.1	3.1			1.5		1.5		
6 TUKKU-JA VÄH.KAUPPA, RAVITSEMIS-JA MAJOITUSTOIM. - VARUHANDEL, RESTAURANG- OCH HOTELLVERKSAMHET	7720.5	1587.3	574.7	737.2	275.4	728.7	115.1	478.1	135.5	
60 ERITTELEM.TUKKU-JA VÄH.KAUPPA,RAV.-JA MAJ.TOIM - ODIFF. VARUHANDEL, RESTAURANG-O.HOTELLVERKS.	93.5	178.0	113.7	9.7	54.6	12.2	12.2			
61 TUKKUK.JA AGENTUURITOIM.- PARTIH. O. AGENTURV.	2863.1	832.5	314.1	297.7	220.7	413.3	26.8	386.2	.3	
62 VÄHITTÄISKAUPPA - DETALJHANDEL	4032.7	537.7	107.9	429.8		298.1	75.8	87.2	135.1	
63 RAVITSEMIS-JA MAJ.TOIM.- RESTAURANG-O.HOTELLV.	731.2	39.0	39.0			5.2	.3	4.7	.2	
7 KULJETUS, VARASTOINTI JA TIETOLIIKENNE - SAMFÄRDSSEL, LAGRING, POST- O.TELEKOMMUNIKATIONER	1546.4	876.8	67.9	807.5	1.4	6.1	.7	3.1	2.3	
71 KULJETUS - SAMFÄRDSSEL	1364.4	602.5	65.1	537.4		3.5	.7	2.0	.8	
72 TIETOLIIKENNE - POST- OCH TELEKOMMUNIKATIONER	182.0	274.2	2.8	270.0	1.4	2.6		1.1	1.5	
83 KIINTEISTÖTOIM. JA LIIKE-ELÄMÄÄ PALVELEVA TOIM. - FASTIGHETS- OCH UPDRAGSVÄRKSAMHET	2229.8	94.8	59.0	8.1	27.7	197.2	68.8	110.1	18.3	
831 KIINTEISTÖPALVELUTOIMINTA - FASTIGHETSVÄRKS.	968.9	4.6	4.1	.3	.2	174.3	59.3	99.9	15.1	
832 LIIKE-ELÄMÄÄ PALVELEVA TOIM. - UPDRAGSVÄRKS.	1101.4	90.0	54.9	7.7	27.4	22.9	9.5	10.2	3.2	
833 KONEIDEN JA KALUSTON VUOKRAUS - UTHYRNING AV MASKINER OCH MATERIAL	159.6									
9 YHTEISKUNNALLISET JA HENKILÖKOHT. PALVELUKSET - SAMHÄLLS- OCH PERSONLIGA TJÄNSTER	1177.3	393.3	10.3	383.0		4.2	1.0	1.4	1.8	
92 PUHTAANAPITO - RENHÄLLNING	173.6									
93 MUUT YHTEISKUNN. PALV.- ANDRA SAMHÄLLSTJÄNSTER	659.3	3.8	3.8			1.1	1.0	.1		
94 VIRKISTYS- JA KULTTUURIPALVELUTOIMINTA - REKREATIONS- OCH KULTURELL SERVICEVÄRKSAMHET	141.9	385.3	2.3	383.0						
95 KOTITAL. PALV. TOIM. - TJÄNSTER TILL HUSHÄLLEN	202.6	4.1	4.1			3.1		1.3	1.8	
0...9 KAIKKIAAN - INALLES	30912.0	11351.4	3180.1	6596.0	1575.3	2069.6	817.5	1061.0	191.1	

*) RYHMÄÄN SISÄLTÄVÄT VAIN ELÄKEVAKUUTUSTA HARJOITTAVAT LAITOKSET - I GRUPPEN INGÅR ENDAST DE INRÄTTN. SOM IDKAR PENSIOISFÖRSÄKRING

31.12.1985

TAULU - TABELL: 3.2.1.

4	5	1...5	LUO-
MUUT VA- KUUTUS- LAITOK- SET*	KANSAN- ELÄKE- LAITOS	KAIK- KIAAN	TON- SAA- JAT
ÖVRIGA FÖRSÄK- RINGSAN- STALTER*	FOLKPEN- SIONSAN- STALTEN	INALLES	KRE- DIT- TA- GARNA
		4.8	00
79.5		244.9	1
		1.5	10
19.2		122.4	11
60.0		111.8	12
.3		9.2	13
5.7		56.4	2
3.7		3.9	23
1.9		52.4	29
1388.6	295.6	26632.3	3
	42.7	131.7	30
43.6	11.8	2770.7	31
14.1	1.9	1697.9	32
353.0	43.0	2099.1	33
713.2	67.5	7030.2	34
87.6	10.8	2807.9	35
98.3	.7	968.1	36
5.0	69.5	1774.4	37
71.4	47.8	7178.4	38
2.5	.2	174.7	39
25.5	119.8	1270.4	4
23.9	119.7	1262.6	41
1.6		7.7	42
2225.4		3702.2	5
1.0		17.4	50
1728.0		3028.7	51
496.4		656.0	52
93.0	36.6	10166.1	6
1.0		284.7	60
44.4	21.6	4174.9	61
32.5	15.0	4916.0	62
15.1		790.5	63
542.6	3.0	2974.9	7
539.3	3.0	2512.7	71
3.3		462.1	72
187.4		2709.2	83
166.9		1314.7	831
12.5		1226.8	832
8.1		167.7	833
14.7		1589.5	9
.6		174.2	92
4.2		668.4	93
9.7		536.9	94
.3		210.1	95
4562.4	455.0	49350.4	0.9

LUOTTOKANTATILASTO - STATISTIKEN ÖVER KREDITBESTÄNDET 31.12.1985

TAULU - TABELL: 3.2.2.

ELAKEVAKUUTUSTA HARJOITTAVIEN LAITOSTEN
LUOTONANTO YRITYKSILLE JA ELINKEINONHARJOITTAJAIN KOTITALOUKSILLE
LUOTONSAAJIEN TOIMIALAN MUKAAN
MUUTOS AJANKOHDESTA 31.12.1984, %

PENSIOANSFORSÄKRINGSANSTÄLTERS
UTLÄNING TILL FÖRETAG OCH TILL NÄRINGSIDKARES HUSHÅLL
ENLIGT KREDITTAGARENS NÄRINGSGRÄN
FÖRÄNDRING FRÅN 31.12.1984, %

LUOTONANTAJIEN ELÄKELAITOSRYHMÄT - KREDITGIVARNAS PENSIOANSÄNTALTSGRUPPER:	1 HENKI- JA ELÄKE- VAKUUTUS YHTIÖT *	2 ELÄKE- SÄÄTIÖT	21 LISÄETU- ELÄKE- SÄÄTIÖT	22 LISÄETU + TEL- ELÄKE- SÄÄTIÖT	23 TEL- ELÄKE- SÄÄTIÖT	3 ELÄKE- KASSAT	31 LISÄETU- ELÄKE- KASSAT	32+33 LISÄETU- + TEL- ELÄKE- KASSAT	34 YRITTÄJÄ ELÄKE- KASSAT
	LIV- OCH PENSIONS FÖRSÄKR. BOLAG *	PENSIONS STIF- TELSE	TILLÄGGS FORMÄNS- PENSIONS STIFT.	TILLÄGGS FORMÄNS+ APL-PENS STIFT.	APL- PENSIONS STIF- TELSE	PENSIONS KASSOR	TILLÄGGS FORMÄNS- PENSIONS KASSOR	TILLÄGGS FORMÄNS+ APL-PENS KASSOR	FÖRE- TAGAR- PENSIONS KASSOR
LUOTONSAAJIEN TOIMIALAT - KREDITTAGARENS NÄRINGSGRÄNAR :									
1 MAA-, METSÄ- JA KALATAL., METSÄSTYS - JORDBRUK, SKOGSBRUK, FISKE OCH JAKT	1.4	50.9	51.3			9.5		-19.2	22.4
10 ERITTELEM. MAA-, METSÄ- JA KALATAL., METSÄSTYS- ODIFF. JORDBRUK, SKOGSBRUK, FISKE OCH JAKT	-11.7								
11 MAATALOUS JA METSÄSTYS - JORDBRUK OCH JAKT	6.1					9.5		-19.2	22.4
12 METSÄTALOUS - SKOGSHUSHÄLLNING	-12.1	51.3	51.3						
13 KALATALOUS - FISKE	8.5								
2 KAIIVOS- JA MUU KAIIVANNAISTOIMINTA - BRYTNING AV MINERALISKA PRODUKTER	34.1	-26.2			-26.2				
23 MALMIKAIIVOSTOIMINTA - MALMBRYTNING	-33.3								
29 MUU KAIIVANNAISTOIM. -ANNAN BRYTN. O. UTVINNING	34.7	-26.2			-26.2				
3 TEOLLISUUS - TILLVERKNING	5.5	15.4	7.6	18.1	19.6	3.3	5.9		-1.2
30 ERITTELEMÄTÖN TEOLLISUUS - ODIFF. TILLVERKNING	-96.9	-88.0	-93.9	-100.0	-17.0	-82.4	-83.8		
31 ELINTARVIKKEIDEN, JUOMIEN JA TUPAKAN VALM. - LIVSMEDELS-, DRYCKESVARU- O. TOBAKSVARUTILLV.	5.5	7.5	9.6	-3.0	2.3	5.3	69.9	-9	-19.5
32 TEKSTILIEN, VAATTEIDEN, NAHAN, NAHKATUOTT. VALM.- TEXTIL-, BEKLÄDNADS-, LÄDER-, LÄDERVARUTILLV.	6.3	1.1	-14.5	8.8	17.8	225.0		X	
33 PUUTAVARAN VALMISTUS - TRÄVARUTILLVERKNING	5.8	48.8	78.3		-6.3	-30.6		-39.0	21.4
34 PAPERITEOLLISUUSTUOTT. VALM., GRAAF. TUOTANTO- TILLV. AV PAPPERINDUSTRIPROD., GRAFISK PROD.	12.3	18.8	3.7	22.6	25.3	6.9	7.1	-25.0	25.0
35 KEMIAALLISTEN, MAAÖLJY-, KUMI- JA MUOVITUOTTEI- DEN VALMISTUS - TILLVERKNING AV KEMISKA OCH PETROLEUMPRODUKTER, GUMMI- OCH PLASTVAROR	10.9	13.6	13.0	10.9	22.1	-5.0	.3	-15.0	46.6
36 SAVI-, LASI- JA KIVITUOTTEIDEN VALMISTUS - LER-, GLAS- OCH STENPRODUKTTILLVERKNING	9.2	-3.1	-3.1			14.2			14.2
37 METALLIEN VALMISTUS - METALLFRAMSTÄLLNING	8.1	22.8	-100.0	22.9			1.3	-15.7	
38 METALLI- JA KONEPÄJÄTUOTTEIDEN VALMISTUS - VERKSTADSVARUTILLVERKNING	11.7	45.0	37.2	46.1	16.2	77.2		120.3	2.7
39 MUU VALMISTUS - ANNAN TILLVERKNING	2.2					-10.0			-10.0
4 SÄHKÖ- KAASU- JA VESIHUOLTO - EL-, GAS- OCH VATTENFÖRSÖRJNING	9.7	10.8	11.0	4.9		-17.5		-14.1	-85.7
41 SÄHKÖ-, KAASU- JA LÄMPÖHUOLTO - EL-, GAS- OCH VÄRMEFÖRSÖRJNING	9.8	10.8	11.0	4.9		-17.5		-14.1	-85.7
42 VEDEN PUHDISTUS JA JAKELU - VATTENFÖRSÖRJNING	-1.6								
5 RAKENNUSTOIMINTA - BYGGNADSVÄRKSAMHET	19.1	22.2	24.5	-4.5	-100.0	5.8	-76.7	91.8	21.7
50 ERITTELEMÄTÖN RAK. TOIM. -ODIFF. BYGGNADSVÄRKS.	54.0	190.0	725.0	-4.5		-100.0			-100.0
51 TALONRAKENNUSTOIMINTA - HUSBYGGNADSVÄRKSAMHET	18.3	59.0	59.8		-100.0	8.0	-76.7	69.6	154.5
52 MAA- JA VESIRAK. TOIMINTA - ANLÄGGNINGSVÄRKS.	25.4	-74.7	-74.7			275.0		275.0	
6 TUKKU-JA VÄH.KAUPPA, RAVITSEMIS-JA MAJOITUSTOIM. - VARUHANDEL, RESTAURANG- OCH HOTELLVERKSAMHET	19.3	-4.0	.8	-12.7	14.7	26.4	51.0	23.8	17.9
60 ERITTELEM. TUKKU-JA VÄH.KAUPPA, RAV.-JA MAJ. TOIM. - ODIFF. VARUHANDEL, RESTAURANG-O. HOTELLVERKS.	-16.4	-33.2	9.9	-91.7	19.4				
61 TUKKU, JA AGENTUURITOIM. - PARTIH. O. AGENTURV.	10.6	-1		-8.5	13.4	35.6	17.0	37.4	
62 VÄHITTÄISKAUPPA - DETALJHANDEL	27.0	3.9	-6.7	6.9		13.1	42.2	-9.2	18.4
63 RAVITSEMIS-JA MAJ. TOIM. - RESTAURANG-O. HOTELLV.	22.4	7.4	7.4			-11.8		-11.3	-66.6
7 KULJETUS, VARASTOINTI JA TIETOLIIKENNE - SAMFÄRDSSEL, LAGRING, POST- O. TELEKOMMUNIKATIONER	9.7	19.6	-18.8	25.3	-71.4	15.0	-30.0	34.7	15.0
71 KULJETUS - SAMFÄRDSSEL	9.7	27.1	6.3	31.4	-100.0	-10.2	-30.0	-13.0	33.3
72 TIETOLIIKENNE - POST- OCH TELEKOMMUNIKATIONER	9.6	5.9	-87.5	14.6	40.0	85.7			7.1
83 KIINTEISTOIM. JA LIIKE-ELÄMÄÄ PALVELEVA TOIM. - FASTIGHETS- OCH UPPDRAGSVÄRKSAMHET	22.3	11.0	.5	52.8	29.4	20.3	-10.4	58.6	3.3
831 KIINTEISTÖPALVELUTOIMINTA - FASTIGHETSVÄRKS.	42.5	-4.1	-4.6	-25.0	100.0	23.7	-9.0	65.6	-1.3
832 LIIKE-ELÄMÄÄ PALVELEVA TOIM. - UPPDRAGSVÄRKS.	9.5	11.8	.9	57.1	29.2	-8	-17.3	12.0	28.0
833 KONEIDEN JA KALUSTON VUOKRAUS - UTHYRNING AV MASKINER OCH MATERIAL	15.8								
9 YHTEISKUNNALLISET JA HENKILÖKOHT. PALVELUKSET - SAMHÄLLS- OCH PERSONLIGA TJÄNSTER	18.2	11.6	-22.7	12.9		5.0	-16.6	-17.6	63.6
92 PUHTAANAPITO - RENHÄLLNING	15.5								
93 OPETUS, TUTKIMUS, TERVEYDENHOITO YM. - UNDERVISNING, FÖRSKNING, SJUKVÅRD M.M.	20.9	-38.7	-38.7			-21.4	-16.6	-50.0	
94 VIRKISTYS- JA KULTTUURIPALVELUTOIMINTA - REKREATIONS- OCH KULTURELL SERVICEVÄRKSAMHET	15.9	12.7	-17.8	12.9					
95 KOTITAL. PALV. TOIM. - TJÄNSTER TILL HUSHÄLLEN	13.6	-2.3	-2.3			19.2		-18.7	80.0
0...9 KAIKKIAAN - INALLES	11.2	12.3	6.1	14.1	18.2	11.6	8.3	14.1	13.7

*1 RYHMÄÄN SISÄLTÄVÄT VAIN ELAKEVAKUUTUSTA HARJOITTAVAT LAITOKSET - I GRUPPEN INGÅR ENDAST DE INRÄTTN. SOM IDKAR PENSIOANSFÖRSÄKRING

X = MUUTOSPROSENTTI SUUREMPI KUIN 999.9 - FÖRÄNDRINGSPROCENTEN STÖRRE ÄN 999.9

Muutostiedot on laskettu ilman joukkovelkakirjoja--Ändringsuppgifter har räknats utan masskuldebrev.

31.12.1985

TAULU - TABELL: 3.2.2.

4	5	1...5	LUO- TON- SAA- JAT
MUUT VA- KUUTUS- LAITOK- SET*	KANSAN- ELAKE- LAITOS	KAIK- KIAAN	
ÖVRIGA FÖRSÄK- RINGSAN- STALTER*	FOLKPEN- SIONSAN- STALTEN	INALLES	KRE- DIT- TA- GARNA
17.2		9.9	1
-100.0		-21.0	10
6.0		6.3	11
22.4		15.2	12
-25.0		6.9	13
307.1		31.7	2
		X	23
35.7		23.2	29
18.8	-22.0	8.4	3
-100.0	202.8	-88.6	30
-18.3	96.6	5.4	31
-18.9	-60.4	5.6	32
13.4	97.2	8.4	33
16.3	-54.4	12.1	34
516.9	-44.6	14.8	35
24.9	-84.0	10.1	36
-19.3	46.3	20.1	37
1.2	-57.4	20.1	38
-24.2	-60.0	1.3	39
-23.5	-21.1	4.8	4
-23.3	-21.0	4.9	41
-27.2	-100.0	-10.4	42
13.0	-100.0	15.4	5
15.7		70.5	50
4.5	-100.0	17.0	51
		7.3	52
-12.8	500.0	15.2	6
-28.5	-100.0	-25.1	60
-22.7	359.5	9.9	61
-2.6	X	23.2	62
4.8		20.9	63
-11.6	-78.2	7.1	7
-11.9	-77.7	7.0	71
65.0	-100.0	7.8	72
16.1		21.2	83
20.1		36.3	831
-12.5		9.1	832
-1.2		14.8	833
-4.5		16.2	9
-14.2		15.4	92
-10.6		19.9	93
38.5		13.9	94
-89.6		11.7	95
10.2	-17.4	11.0	0.9

LUOTTOKANTATILASTO - STATISTIKEN ÖVER KREDITBESTÄNDET 31.12.1985

TAULU - TABELL: 3.3.1.

ELÄKEVAKUUTUSTA HARJOITTAJAVIEN LAITOSTEN
TAKAISINLAINAUS
LUOTONSAAJIEN SEKTORIN MUKAAN
MILJ. MK

PENSIONSFÖRSÄKRINGSANSTÄLTERS
ÅTERLÄNING
ENLIGT KREDITTAGARSEKTORER
MILJ. MK

LUOTONANTAJIEN ELÄKELAITOSRYHMÄT - KREDITGIVARNAS PENSIONSANSTÄLTSGRUPPER:	1 HENKI- JA ELÄKE VAKUUTUS YHTIÖT *	2 ELÄKE- SÄÄTIÖT	22 LISÄETU + TEL- ELÄKE- SÄÄTIÖT	23 TEL- ELÄKE SÄÄTIÖT	3 ELÄKE- KASSAT	32+33 LISÄETU- + TEL- ELÄKE- KASSAT	34 YRITTÄJÄ ELÄKE- KASSAT	4 MUUT VAKUUTUS- LAITOKSET	1...5 KAIK- KIAAN	LUO- TON- SAA- JAT
	LIV- OCH PENSIONS FÖRSÄKR. BOLAG *	PENSIONS STIF- TELSE	TILLÄGGS FÖRMÄNS- APL-PENS STIFT.	APL- PENSIONS STIF- TELSE	PENSIONS KASSOR	TILLÄGGS FÖRMÄNS- APL-PENS KASSOR	FÖRE- TAGAR- PENSIONS KASSOR	ÖVRIGA FÖR- SÄKRINGS- ANSTÄLTER	INLLES	KRE- DIT- TA- GARNÄ
1 YHTEISÖYRITYKSET - SAMMANSLUTNINGSFÖRETAG	21807.7	7398.9	5843.9	1555.0	31.9	12.1	19.8		29238.5	1
11 JULKISET YRITYKSET - OFFENTLIGA FÖRETAG	1103.7	3661.0	2775.0	886.0					4764.7	11
12 YKSITYISET ULKOMAALAISTEN YRITYKSET - PRIVATA UTLÄNDSKA FÖRETAG	423.5	250.7	250.7						674.2	12
13 YKSITYISET SUOMALAISTEN YRITYKSET - PRIVATA INHEMSKA FÖRETAG	20280.6	3487.2	2818.2	669.0	31.9	12.1	19.8		23799.7	13
2 RAHOITUSLAITOKSET - FINANSIERINGSINSTITUT	723.4	18.6	3.7	14.9				549.3	1291.3	2
22 MUUT RAHALAITOKSET: YKSITYISET - ÖVRIGA PENNINGINRÄTTNINGAR: PRIVATA	352.5	15.5	.6	14.9					368.0	22
221 LIIKEPANKIT - AFFÄRSBANKER	351.6	14.9		14.9					366.5	221
223 OSUUSPANKIT - ANDELSBANKER	.9	.6	.6						1.5	223
23 POSTIPANKKI - POSTBANKEN								549.3	549.3	23
24 VAKUUTUSLAITOKSET - FÖRSÄKRINGSANSTÄLTER	334.1	3.1	3.1						337.2	24
241 HENKI- JA ELÄKEVAKUUTUSYHTIÖT LIV- OCH PENSIONSFÖRSÄKRINGSBOLAG	140.7								140.7	241
242 VAHINKOVAKUUTUSYHTIÖT - SKADEFÖRSÄKRINGSBOLAG	192.0	3.1	3.1						195.1	242
244 MUUT VAKUUTUSLAITOKSET - ÖVRIGA FÖRSÄKRINGSANSTÄLTER	1.4								1.4	244
25 MUUT RAHOITUSLAITOKSET: YKSITYISET - ÖVRIGA FINANSIERINGSINSTITUT: PRIVATA	18.3								18.3	25
251 YKS. KIINNITYSLUOTTO-PANKIT PRIVATA HYPOTEKSANKER	2.6								2.6	251
252 YKSITYISET LUOTTO-OSAKEYHTIÖT - PRIVATA KREDITAKTIEBOLAG	.6								.6	252
253+254 MUUT YKSITYISET RAHOITUSLAITOKSET- ÖVRIGA PRIVATA FINANSIERINGSINSTITUT	15.0								15.0	253+ 254
26 MUUT RAHOITUSLAITOKSET: JULKISET ÖVRIGA FINANSIERINGSINSTITUT: OFFENTLIGA	18.4								18.4	26
262+263 MUUT JULKISET RAHOITUSLAITOKSET - ÖVRIGA OFFENTLIGA FINANSIERINGSINSTITUT	18.4								18.4	262 263
3 JULKISYHTEISÖT - OFFENTLIGA SAMMANSLUTNINGAR	25.7								25.7	3
31 VALTIO - STATEN	25.3								25.3	31
32 KUNNAT JA KUNTAIHLIITOT - KOMMUNER OCH KOMMUNALFÖRBUND	.3								.3	32
321 KAUPUNGIT - STÄDER	.1								.1	321
323 KUNTAIHLIITOT - KOMMUNALFÖRBUND	.2								.2	323
4 VOITTOA TAVOITTELEMATTOMAT YHTEISÖT - ICKE VINSTSYFTANDE SAMMANSLUTNINGAR	400.6	25.4	25.4						426.0	4
42 VALTIONKIRKOT - STATSKYRKOR	4.8								4.8	42
43 SÄÄTIÖT JA RAHASTOT - STIFTELSE	45.4								45.4	43
441 ASUNTO-OSAKEYHTIÖT JA OSUUSKUNNAT: VALTION LAINOITAMAT - BOSTADS AKTIEBOLAG OCH ANDEL- SLAG: FINANSIERADE MED STATLIGA BOSTADSLÄN	1.3								1.3	441
442 ASUNTO-OSAKEYHTIÖT JA OSUUSKUNNAT: MUUT - BOSTADS AKTIEBOLAG OCH ANDEL- SLAG: ANDRA	3.3								3.3	442
443 ASUINKIINTEISTÖYHTIÖT: VALTION ASUNTOLAI- NOITAMAT - BOSTADSFÄSTIGHETS- BOLAG: FINANSIERADE MED STATLIGA BOSTADSLÄN	3.1								3.1	443
444 ASUINKIINTEISTÖYHTIÖT: MUUT - BOSTADSFÄSTIGHETS- BOLAG: ANDRA	2.3								2.3	444
49 MUUT VOITTOA TAVOITTELEMATTOMAT YHTEISÖT- ÖVRIGA ICKE VINSTSYFTANDE SAMMANSLUTNINGAR	340.4	25.4	25.4						365.8	49
5 KOTITALOUDET - HUSHÄLL	21.0	.1	.1						21.1	5
51 ELINKEINONHARJOITTAJAVIEN KOTITALOUDET - NÄRINGSIDKARES HUSHÄLL	21.0	.1	.1						21.1	51
1...6 KAIKKIAAN - INLLES	22978.3	7443.1	5873.2	1569.9	31.9	12.1	19.8	549.3	31002.6	1.6
SIITÄ: LUOTONANTO YLEISÖLLE 1) DÄRÄV: UTLÄNING TILL ALLMÄNHETEN 1)	22229.6	7424.5	5869.5	1555.0	31.9	12.1	19.8		29686.0	

1) EI SISÄLLÄ RAHOITUSLAITOSTEN, VALTION, SOSIAALITURVARAHASTOJEN JA ULKOMAIDEN SAAMIA LUOTTOJA EIKÄ VALTION VAROISTA KUNNILLE EDELLEEN VÄLITETTÄVÄKSI MYÖNNETTYJÄ LUOTTOJA - OMFATTAR VARKEN KREDITER SOM FINANSIERINGSINSTITUTEN, STATEN, SOCIALSKYDDSFONDERNA OCH UTLANDET ERHÄLLIT ELLER UR STATENS MEDEL BEVILJADE KREDITER SOM KOMMUNERNA FÖRMEDLAR VIDARE

*) RYHMÄÄN SISÄLTYVÄT VAIN ELÄKEVAKUUTUSTA HARJOITTAJAVIEN LAITOKSET - I GRUPPEN INGÄR ENDAST DE INRÄTTNINGAR SOM IDKAR PENSIONSFÖRSÄKRING.

LUOTTOKANTATILASTO - STATISTIKEN ÖVER KREDITBESTÄNDET 31.12.1985

TAULU - TABELL: 3.3.2.

ELÄKEVAKUUTUSTA HARJOITTAJAVIEN LAITOSTEN
TAKAISINLAINAUS
LUOTOSAAJIEN SEKTORIN MUKAAN
MUUTOS AJANKOHDASTA 31.12.1984, %

PENSIONSORSÄKRINGSANSTÄLTERS
ÅTERLÄNING
ENLIGT KREDITTAGARSEKTORER
FÖRÄNDRING FRÅN 31.12.1984, %

LUOTOSAAJIEN SEKTORIT - KREDITTAGARSEKTORER :	1 LUOTONANTAJIEN ELÄKELAITOSRYHMÄT - KREDITGIVARNAS PENSIONSANSÄLTSGRUPPER:	2 HENKI- JA ELÄKE- VAKUUTUS YHTIÖT * LIV- OCH PENSIONS FÖRSÄKR. BOLAG *	3 ELÄKE- SAÄTIÖT	4 ELÄKE- SAÄTIÖT	5 ELÄKE- KASSAT	6 LISAETU- + TEL- ELÄKE- SAÄTIÖT	7 LISAETU- + TEL- ELÄKE- KASSAT	8 YRITTÄJÄ ELÄKE- KASSAT	9 FÖRE- TAGAR- PENSIONS KASSOR	10 KAIK- KIAAN KRE- DIT- TA- GARNA	11 LUO- TON- SAA- JAT
1 YHTEISÖYRITYKSET - SAMMANSLUTNINGSFÖRETAG	12.6	16.3		15.5	20.1	-33.2	-60.3	14.4	13.4	1	
11 JULKISET YRITYKSET - OFFENTLIGA FÖRETAG	30.8	20.3		17.9	28.5				22.6	11	
12 YKSITYISET ULKOMAALAISTEN YRITYKSET - PRIVATA UTLANDSKA FÖRETAG	9.6	-9.7		-9.7					1.5	12	
13 YKSITYISET SUOMALAISTEN YRITYKSET - PRIVATA INHEMSKA FÖRETAG	11.9	14.5		16.0	10.6	-33.2	-60.3	14.4	12.1	13	
2 RAHOITUSLAITOKSET - FINANSIERINGSINSTITUT	13.8	-30.0		-33.9	-29.0				95.1	2	
22 MUUT RAHALAITOKSET: YKSITYISET - ÖVRIGA PENNINGINRÄTTNINGAR: PRIVATA	14.8	-28.2			-29.0				12.0	22	
221 LIIKEPANKIT - AFFARSBANKER	14.5	-29.0			-29.0				11.7	221	
223 OSUUSPANKIT - ANDELSBANKER	800.0								114.2	223	
24 VAKUUTUSLAITOKSET - FÖRSÄKRINGSANSTÄLTER	7.7	-38.0		-38.0					7.0	24	
241 HENKI- JA ELÄKEVAKUUTUSYHTIÖT LIV- OCH PENSIONS FÖRSÄKRINGSBOLAG	12.4								12.4	241	
242 VAHINKOVAKUUTUSYHTIÖT - SKADEFÖRSÄKRINGSBOLAG	8.9	-38.0		-38.0					7.6	242	
244 MUUT VAKUUTUSLAITOKSET - ÖVRIGA FÖRSÄKRINGSANSTÄLTER	-83.7								-83.7	244	
25 MUUT RAHOITUSLAITOKSET: YKSITYISET - ÖVRIGA FINANSIERINGSINSTITUT: PRIVATA	289.3								289.3	25	
251 YKS. KIINNITYSLUOTTOPANKIT PRIVATA HYPOTEKSBANKER	36.8								36.8	251	
252 YKSITYISET LUOTTO-OSAKEYHTIÖT - PRIVATA KREDITAKTIEBOLAG	0.0								0.0	252	
253+254 MUUT YKSITYISET RAHOITUSLAITOKSET- ÖVRIGA PRIVATA FINANSIERINGSINSTITUT	7.8								7.8	253+ 254	
26 MUUT RAHOITUSLAITOKSET: JULKISET ÖVRIGA FINANSIERINGSINSTITUT: OFFENTLIGA	35.2								35.2	26	
262+263 MUUT JULKISET RAHOITUSLAITOKSET - ÖVRIGA OFFENTLIGA FINANSIERINGSINSTITUT	35.2								35.2	262 263	
31 VALTIO - STATEN	8.1								8.1	31	
32 KUNNAT JA KUNTAINLIITOT - KOMMUNER OCH KOMMUNALFÖRBUND	-86.9								-86.9	32	
323 KUNTAINLIITOT - KOMMUNALFÖRBUND	-90.9								-90.9	323	
4 VOITTOA TAVOITTELEMATTOMAT YHTEISÖT - ICKE VINSTSYFTANDE SAMMANSLUTNINGAR	19.3	16.5		16.5					19.1	4	
42 VALTIONKIRKOT - STATSKYRKOR	-17.2								-17.2	42	
43 SÄÄTIÖT JA RAHASTOT - STIFTelser OCH FONDER	12.9								12.9	43	
441 ASUNTO-OSAKEYHTIÖT JA OSUUSKUNNAT: VALTION LAINOITAMAT - BOSTADS AKTIEBOLAG OCH ANDEL- SLAG: FINANSIERADE MED STATLIGA BOSTADSLÄN	-18.7								-18.7	441	
442 ASUNTO-OSAKEYHTIÖT JA OSUUSKUNNAT: MUUT - BOSTADS AKTIEBOLAG OCH ANDELSLAG: ANDRA	13.7								13.7	442	
443 ASUINKIINTEISTÖYHTIÖT: VALTION ASUNTOLAI- NOITAMAT - BOSTADSFÄSTIGHETS BOLAG: FINANSIERADE MED STATLIGA BOSTADSLÄN	3.3								3.3	443	
444 ASUINKIINTEISTÖYHTIÖT: MUUT - BOSTADSFÄSTIGHETS BOLAG: ANDRA	15.0								15.0	444	
49 MUUT VOITTOA TAVOITTELEMATTOMAT YHTEISÖT- ÖVRIGA ICKE VINSTSYFTANDE SAMMANSLUTNINGAR	21.4	16.5		16.5					21.0	49	
5 KOTITALOUDET - HUSHÄLL	28.0								27.8	5	
51 ELINKENNONHARJOITTAJAVIEN KOTITALOUDET - NÄRINGSIDKARES HUSHÄLL	28.0								27.8	51	
1...6 KAIKKIAAN - INALLES	12.8	16.1		15.4	19.4	-33.2	-60.3	14.4	15.6	1.6	
SIITÄ: LUOTONANTO YLEISOLLE 1) DÄRÄV: UTLÄNING TILL ALLMÄNHETEN 1)	12.7	16.3		15.5	20.1	-33.2	-60.3	14.4	13.5		

1) EI SISÄLLÄ RAHOITUSLAITOSTEN, VALTION, SOSIAALITURVARAHASTOJEN JA ULKOMAIDEN SAAMIA LUOTTOJA EIKÄ VALTION VARIOISTA KUNNILLE EDELLEEN VALITETTAVAKSI NYÖNNETTYJA LUOTTOJA - OMFATTAR VARKEN KREDITER SOM FINANSIERINGSINSTITUTEN, STATEN, SOCIALSKYDDSFONDERNA OCH UTLANDET ERHÄLLIT ELLER UR STATENS MEDEL BEVILJADE KREDITER SOM KOMMUNERNA FÖRMEDLAR VIDARE

*) RYHMÄÄN SISÄLTYVÄT VAIN ELÄKEVAKUUTUSTA HARJOITTAJAVIEN LAITOKSET - I GRUPPEN INGAR ENDAST DE INRÄTTNINGAR SOM IDKAR PENSIONS-FÖRSÄKRING.

X = MUUTOSPROSENTTI SUUREMPI KUIN 999.9 - FÖRÄNDRINGSPROCENTEN STÖRRE ÄN 999.9

ELÄKEVAKUUTUSTA HARJOITTAJAIN LAITOSTEN
TAKAISINLAINAUS YRITYKSILLE JA ELINKEINONHARJOITTAJAIN
KOTITALOUKSILLE LUOTONSAAJIEN TOIMIALAN MUKAAN
MILJ. MK

PENSIONSFÖRSÄKRINGSANSTALTERS
ÅTERLÄNING TILL FÖRETAG OCH NÄRINGSIDKARES
HUSHÅLL ENLIGT KREDITTAGARENS NÄRINGSÖREN
MILJ. MK

LUOTONANTAJIEN ELÄKELAITOSRYHMÄT - KREDITGIVARNAS PENSIONSANSTALTSGRUPPER:	1 HENKI- JA ELÄKE VAKUUTUS YHTIÖT * LIV- OCH PENSIONS FÖRSÄKR. BOLAG *	2 ELÄKE- SÄÄTIÖT	22 LISÄETU + TEL- ELÄKE- SÄÄTIÖT	23 TEL- ELÄKE SÄÄTIÖT	3 ELÄKE- KASSAT	32+33 LISÄETU- + TEL- ELÄKE- KASSAT	34 YRITTÄJÄ ELÄKE- KASSAT	1...5 KAIK- KIAAN LUO- TON- SAA- JAT INALLES KRE- DIT- TA- GARNA
LUOTONSAAJIEN TOIMIALAT - KREDITTAGARENS NÄRINGSÖRENAR :								
00 ERITTELEMÄTÖN ELINK.TOIM.-ODIFF. NÄRINGSVERKS.	.2							.2 00
1 MAA-, METSÄ- JA KALATAL.,METSÄSTYS - JORDBRUK, SKOGSBRUK, FISKE OCH JAKT	70.0	.1	.1					70.1 1
10 ERITTELEM. MAA-, METSÄ- JA KALATAL.,METSÄSTYS- ODIFF. JORDBRUK, SKOGSBRUK, FISKE OCH JAKT	1.5							1.5 10
11 MAATALOUS JA METSÄSTYS - JORDBRUK OCH JAKT	54.8	.1	.1					54.9 11
12 METSÄTALOUS - SKOGSHUSHÄLLNING	8.9							8.9 12
13 KALATALOUS - FISKE	4.9							4.9 13
2 KAIYOS- JA MUU KAIVANNAISTOIMINTA - BRYTNING AV MINERALISKA PRODUKTER	27.5	5.9		5.9				33.4 2
23 MALMIKAIYOSTOIMINTA - MALMBRYTNING	.1							.1 23
29 MUU KAIVANNAISTOIM. -ANNAN BRYTN. O. UTVINNING	27.4	5.9		5.9				33.3 29
3 TEOLLISUUS - TILLVERKNING	11755.2	5192.1	3946.6	1245.5	12.1		12.1	16959.4 3
30 ERITTELEMÄTÖN TEOLLISUUS - ODIFF. TILLVERKNING	16.4	61.3		61.3	.6		.6	78.3 30
31 ELINTÄRVIKKEIDEN, JUOMIEN JA TUPAKAN VALM. - LIIVMEDELS-, DRYCKESVARU- O. TOBAKSVARUTILLV.	1465.7	74.2	22.5	51.7				1539.9 31
32 TEKSTIILIIEN,VAATTEIDEN,NAHAN,NAHKATUOTT.VALM.- TEKSTIL-, BEKLÄDNADS-, LÄDER-, LÄDERVARUTILLV.	1144.5	94.4	16.0	78.4	.4		.4	1239.3 32
33 PUUTAVARAN VALMISTUS - TRÄVARUTILLVERKNING	982.9	7.4		7.4	1.5		1.5	991.8 33
34 PAPERITEOLLISUUSTUOTT. VALM., GRAAF. TUOTANTO- TILLV. AV PAPPERSINDUSTRIPROD., GRAFISK PROD.	3285.0	1197.0	455.3	741.7	1.0		1.0	4483.0 34
35 KEMIAALLISTEN, MAAÖLJY-, KUMI- JA MUOVITUOTTEI- DEN VALMISTUS - TILLVERKNING AV KEMISKA OCH PETROLEUMPRODUKTER, GUMMI- OCH PLASTVAROR	521.4	688.7	426.7	262.0	1.2		1.2	1211.3 35
36 SAVI-, LASI- JA KIVITUOTTEIDEN VALMISTUS - LER-, GLAS- OCH STENPRODUKTITILLVERKNING	651.1				2.4		2.4	653.5 36
37 METALLIEN VALMISTUS - METALLFRAMSTÄLLNING	253.0	711.9	711.9		.1		.1	965.0 37
38 METALLI- JA KONEPAJATUOTTEIDEN VALMISTUS - VERKSTADSVARUTILLVERKNING	3330.4	2357.3	2314.3	43.0	3.5		3.5	5691.2 38
39 MUU VALMISTUS - ANNAN TILLVERKNING	104.9				1.5		1.5	106.4 39
4 SÄHKÖ- KAASU- JA VESIHUOLTO - EL-, GAS- OCH VATTENFÖRSÖRJNING	578.1	3.2	3.2					581.3 4
41 SÄHKÖ-, KAASU- JA LÄMPÖHUOLTO - EL-, GAS- OCH VÄRMFÖRSÖRJNING	573.4	3.2	3.2					576.6 41
42 VEDEN PUHDISTUS JA JAKELU - VATTENFÖRSÖRJNING	4.7							4.7 42
5 RAKENNUSTOIMINTA - BYGGNADSVÄRKSAMHET	988.7	2.1	2.1		1.5		1.5	992.3 5
50 ERITTELEMÄTÖN RAK.TOIM. -ODIFF. BYGGNADSVÄRKS.	5.1	2.1	2.1					7.2 50
51 TALONRAKENNUSTOIMINTA - HUSBYGGNADSVÄRKSAMHET	881.2				1.5		1.5	882.7 51
52 MAA- JA VESIRAK.TOIMINTA - ANLÄGGNINGSVÄRKS.	102.3							102.3 52
6 TUOKU-JA VÄH.KAUPPA, RAVITSEMIS-JA MAJOITUSTOIM. - VARUHANDEL, RESTAURANG- OCH HOTELLVERKSAMHET	5477.0	988.7	713.4	275.3	4.3		4.3	6470.0 6
60 ERITTELEM.TUOKU-JA VÄH.KAUPPA,RAV.-JA MAJ.TOIM - ODIFF. VARUHANDEL, RESTAURANG-O.HOTELLVERKS.	56.5	64.3	9.7	54.6				120.8 60
61 TUOKUK.JA AGENTUURITOIM.- PARTIH. O. AGENTURV.	2058.4	494.9	274.2	220.7				2553.3 61
62 VÄHITTÄISKAUPPA - DETALJHANDEL	2929.8	429.6	429.6		4.1		4.1	3363.5 62
63 RAVITSEMIS-JA MAJ.TOIM.- RESTAURANG-O.HOTELLV.	432.4				.1		.1	432.5 63
7 KULJETUS, VARASTOINTI JA TIETOLIIKENNE - SAMFÄRDSSEL, LAGRING, POST- O.TELEKOMMUNIKATIONER	1078.6	789.3	787.9	1.4	1.4		1.4	1869.3 7
71 KULJETUS - SAMFÄRDSSEL	929.6	528.2	528.2					1457.8 71
72 TIETOLIIKENNE - POST- OCH TELEKOMMUNIKATIONER	149.1	261.1	259.7	1.4	1.4		1.4	411.6 72
83 KIIINTEISTÖTOIM. JA LIIKE-ELÄMÄÄ PALVELEVA TOIM. - FASTIGHETS- OCH UPPDRAGSVÄRKSAMHET	1026.9	34.6	7.7	26.9	12.4	12.1	.3	1073.9 83
831 KIIINTEISTÖPALVELUTOIMINTA - FASTIGHETSVÄRKS.	89.4				12.1	12.1		101.5 831
832 LIIKE-ELÄMÄÄ PALVELEVA TOIM. - UPPDRAGSVÄRKS.	798.1	34.6	7.7	26.9	.3		.3	833.0 832
833 KONEIDEN JA KALUSTON VUOKRAUS - UTHYRNING AV MASKINER OCH MATERIAL	139.4							139.4 833
9 YHTEISKUNNALLISET JA HENKILÖKOHT. PALVELUKSET - SAMHÄLLS- OCH PERSONLIGA TJÄNSTER	826.5	383.0	383.0		.2		.2	1209.7 9
92 PUHTAANAPITO - RENHÄLLNING	149.4							149.4 92
93 MUUT YHTEISKUNN. PALV.- ANDRA SAMHÄLLSTJÄNSTER	454.5							454.5 93
94 VIRKISTYS- JA KULTTUURIPALVELUTOIMINTA - REKREATIONS- OCH KULTURELL SERVICEVERKSAMHET	97.8	383.0	383.0					480.8 94
95 KOTITAL. PALV. TOIM. - TJÄNSTER TILL HUSHÄLLEN	124.8				.2		.2	125.0 95
0...9 KAIKKIAAN - INALLES	21828.7	7399.0	5844.0	1555.0	31.9	12.1	19.8	29259.6 0.9

*) RYHMÄÄN SISÄLTÄVÄT VAIN ELÄKEVAKUUTUSTA HARJOITTAJAVAT LAITOKSET - I GRUPPEN INGÄR ENDAST DE INRÄTTN. SOM IDKAR PENSIONSFÖRSÄKRING

LUOTTOKANTATILASTO - STATISTIKEN OVER KREDITBESTANDET 31.12.1985

TAULU - TABELL: 3.4.2.

ELÄKEVAKUUTUSTA HARJOITTAVIEN LAITOSTEN
TAKAISINLAINAUS YRITYKSILLE JA ELINKEINONHARJOITTAJEN
KOTITALOUKSILLE LUOTONSAAJIEN TOIMIALAN MUKAAN
MUUTOS AJANKOHDASTA 31.12.1984, %

PENSIONSFÖRSÄKRINGSANSTALTERS
ATERLANING TILL FORETAG OCH NÄRINGSIDKARES
HUSHÄLL ENLIGT KREDITTAGARENS NÄRINGSREGR
FÖRÄNDRING FRÅN 31.12.1984, %

LUOTONSAAJIEN TOIMIALAT - KREDITTAGARENS NÄRINGSREGR :	1	2	21	22	23	3	32+33	34	1...5	LUO- TON- SAA- JAT
ELÄKEVAKUUTUSRYHMÄT - KREDITGIVARNAS PENSIONSANSTALTSGRUPPER:	HENKI- JA ELÄKE VAKUUTUS YHTIÖT * LIV- OCH PENSIONIS FÖRSÄKR. BOLAG *	ELAKE- SÄÄTIÖT	LISAETU- ELÄKE- SÄÄTIÖT	LISAETU + TEL- ELAKE- SÄÄTIÖT	TEL- ELÄKE SÄÄTIÖT	ELÄKE- KASSAT	LISAETU- + TEL- ELAKE- KASSAT	YRITTAJA ELÄKE- KASSAT	FÖRE- TAGAR- PENSIONIS KASSOR	KAIK- KIAAN TON- SAA- JAT INALLES DIT- TA- GARNA
1 MAA-, METSÄ- JA KALATAL. METSÄSTYS - JORDBRUK, SKOGSBRUK, FISKE OCH JAKT	7.6								7.6	1
11 MAATALOUS JA METSÄSTYS - JORDBRUK OCH JAKT	14.1								14.1	11
12 METSÄTALOUS - SKOGSHUSHÄLLNING	-23.2								-23.2	12
13 KALATALOUS - FISKE	28.9								28.9	13
2 KAIIVOS- JA MUU KAIVANNAISTOIMINTA - BRYTNING AV MINERALISKA PRODUKTER	11.3	-26.2			-26.2				2.1	2
29 MUU KAIVANNAISTOIM. -ANNAN BRYTN. O. UTVINNING	11.8	-26.2			-26.2				2.4	29
3 TEOLLISUUS - TILLVERKNING	5.7	18.3	-100.0	17.4	22.0	-2.4		-2.4	9.2	3
30 ERITTELEMÄTÖN TEOLLISUUS - ODIF. TILLVERKNING	-97.0	-87.1		-100.0	-17.0				-92.4	30
31 ELINTÄRVIKKEIDEN, JUOMIEN JA TUPAKAN VALM. - LIIVIMEDELS-, DRÖCKESVARU- O. TOBAKSVARUTILLV.	11.2	.6		-3.0	2.3	-100.0		-100.0	10.6	31
32 TEKSTIILTIEN, VAAKTEIDEN, NAHAN, NAHKATUOTT. VALM. - TEXTIL-, BEKLÄDNADS-, LÄDER-, LADERVARUTILLV.	7.2	16.2		8.8	17.8				7.9	32
33 PUUTAVARAN VALMISTUS - TRÄVARUTILLVERKNING	12.3	-6.3			-6.3	15.3		15.3	12.1	33
34 PAPERITEOLLISUUSTUOTT. VALM., GRAAF. TUOTANTO- TILLV. AV PAPPERINDUSTRIPROD., GRAFISK PROD.	11.4	25.7	-100.0	21.9	30.1	25.0		25.0	14.9	34
35 KEMIALLISTEN, MAAÖLJY-, KUMI- JA MUOVITUOTTEI- DEN VALMISTUS - TILLVERKNING AV KEMISKA OCH PETROLEUMPRODUKTER, GUMMI- OCH PLASTVAROR	14.8	12.9		7.8	22.1	20.0		20.0	13.7	35
36 SAVI-, LASI- JA KIVITUOTTEIDEN VALMISTUS - LER-, GLAS- OCH STENPRODUKTSTILLVERKNING	14.2					14.2		14.2	14.2	36
37 METALLIEN VALMISTUS - METALLFRAMSTÄLLNING	6.1	25.0		25.0					19.5	37
38 METALLI- JA KONEPAJATUOTTEIDEN VALMISTUS - VERKSTADSVARUTILLVERKNING	11.4	45.8		46.5	16.2	12.9		12.9	23.5	38
39 MUU VALMISTUS - ANNAN TILLVERKNING	7.2					-6.2		-6.2	7.0	39
4 SÄHKÖ- KAASU- JA VESIHUOLTO - EL-, GAS- OCH VATTENFÖRSÖRJNING	12.9	14.2		14.2		-100.0		-100.0	12.9	4
41 SÄHKÖ-, KAASU- JA LAMPOHUOLTO - EL-, GAS- OCH VARMEFÖRSÖRJNING	13.1	14.2		14.2		-100.0		-100.0	13.0	41
42 VEDEN PUHDISTUS JA JAKELU - VATTENFÖRSÖRJNING	-2.0								-2.0	42
5 RAKENNUSTOIMINTA - BYGGNADSVÄRKSAMHET	15.9	-4.5		-4.5		50.0		50.0	15.9	5
50 ERITTELEMÄTÖN RAK.TOIM. -ODIFF. BYGGNADSVERKS.	466.6	-4.5		-4.5		-100.0		-100.0	75.6	50
51 TALONRAKENNUSTOIMINTA - HUSBYGGNADSVÄRKSAMHET	15.2								15.4	51
52 MAA- JA VESTIRAK.TOIMINTA - ANLÄGGNINGSVERKS.	17.0								17.0	52
6 TUOKU-JA VÄH.KAUPPA, RAVITSEMIS-JA MAJOITUSTOIM. - VARUHANDEL, RESTAURANG- OCH HOTELLVERKSAMHET	27.5	2.3		-1.7	14.6	-78.6	-100.0	104.7	22.5	6
60 ERITTELEM. TUOKU-JA VÄH.KAUPPA, RAV.-JA MAJ.TOIM - ODIF. VARUHANDEL, RESTAURANG-O.HOTELLVERKS.	6.8	-5.1		-56.1	19.4					60
61 TUOKUK JA AGENTUURITOIM.- PARTIH. O. AGENTURV.	16.8	-4		-9.3	13.4	-100.0	-100.0		12.1	61
62 VÄHITTÄISKAUPPA - DETALJHANDEL	38.5	6.9		6.9		105.0		105.0	33.5	62
63 RAVITSEMIS-JA MAJ.TOIM.- RESTAURANG-O.HOTELLV.	19.0					-50.0		-50.0	18.9	63
7 KULJETUS, VARASTOINTI JA TIETOLIIKENNE - SAMFÄRDSSEL, LAGRING, POST- O.TELEKOMMUNIKATIONER	14.0	25.4		26.2	-71.4	7.6		7.6	18.5	7
71 KULJETUS - SAMFÄRDSSEL	13.7	31.4		32.7	-100.0	-100.0		-100.0	19.5	71
72 TIETOLIIKENNE - POST- OCH TELEKOMMUNIKATIONER	15.8	14.8		14.7	40.0	7.6		7.6	15.1	72
83 KIINTEISTOTOIM. JA LIIKE-ELÄMÄÄ PALVELEVA TOIM. - FASTIGHETS- OCH UPDRAGSVÄRKSAMHET	20.5	36.7		57.1	31.8	-1.5	-3.2	200.0	20.7	83
831 KIINTEISTÖPALVELUTOIMINTA - FASTIGHETSVERKS.	18.0					-3.2	-3.2		15.0	831
832 LIIKE-ELÄMÄÄ PALVELEVA TOIM. - UPDRAGSVERKS.	21.1	36.7		57.1	31.8	200.0		200.0	21.7	832
833 KONEIDEN JA KALUSTON VUOKRAUS - UTHYRNING AV MASKINER OCH MATERIAL	18.8								18.8	833
9 YHTEISKUNNALLISET JA HENKILÖKOHT. PALVELUKSET - SAMHÄLLS- OCH PERSONLIGA TJÄNSTER	16.9	12.9		12.9					15.6	9
92 PUHTAANAPITO - RENHÄLLNING	16.4								16.4	92
93 OPETUS, TUTKIMUS, TERVEYDENHOITO YH. - UNDERVISNING, FORSKNING, SJUKVÅRD M.M.	17.3								17.3	93
94 VIRKISTYS- JA KULTTUURIPALVELUTOIMINTA - REKREATIONS- OCH KULTURELL SERVICEVERKSAMHET	17.8	12.9		12.9					13.9	94
95 KOTITAL. PALV. TOIM. - TJÄNSTER TILL HUSHÄLLEN	15.1								15.3	95
0...9 KAIKKIAAN - INALLES	12.6	16.3	-100.0	15.5	20.1	-33.2	-60.3	14.4	13.4	0.9

*1) RYHMÄÄN SISÄLTÄVÄT VAIN ELÄKEVAKUUTUSTA HARJOITTAVAT LAITOKSET - I GRUPPEN INGÅR ENDAST DE INRÄTTN. SOM IDKAR PENSIONSFÖRSÄKRING

X = MUUTOSPROSENTTI SUUREMPI KUIN 999.9 - FÖRÄNDRINGSPROCENTEN STÖRRE ÄN 999.9

LUOTTOKANTATILASTO - STATISTIKEN ÖVER KREDITBESTÄNDET 31.12.1985

TAULU - TABELL: 4.1.1.

RAHOITUSLAITOSTEN, VALTION JA SOSIAALITURVARAHASTOJEN
MYÖNTÄMÄT NOSTETUT ASUNTOLAINATFINANSIERINGSINSTITUTENS, STATENS OCH SOCIALSKYDDSFONDERNAS
BOSTADSKREDITER

MILJ. MK

MILJ. MK

LUOTONANTAJIEN SEKTORIT - KREDITGIVARSEKTORER:	2 RAHOI- TUSLAI- TOKSET	21 SUOMEN PANKKI	221 LIIKE- PANKIT	222 SÄÄSTÖ- PANKIT	223 OSUUS- PANKIT	23 POSTI- PANKKI	24 VAKUU- TUSLAI- TOKSET	241 HENKI- ELÄKE- VAKUUTUS YHTIÖT	242 VAHINKO- VAKUUTUS YHTIÖT
FINAN- SIERINGS- INSTITUT	FINLANDS BANK	AFFÄRS- BANKER	SPAR- BANKER	ANDELS- BANKER	POST- BANKEN	FÖRSÄK- RINGSAN- STALTER	LIV- OCH PENSIONS- FÖRSÄKR. BOLAG	SKADE- FÖRSÄK- RINGS- BOLAG	
1 YHTEISÖYRITYKSET JA YHTEISÖMÄISET YRITYKSET - SAMMANSLUTN.FÖRETAG O. SAMMANSLUTN.LIKN. FÖRETAG - ASUINRAKENNUKSET - BOSTADSBYGGNADER - OSAKKEET JA OSUUEDE - AKTIER OCH ANDELAR	2528.5 1789.8 738.5	836.2 456.2 379.9	514.7 287.4 122.0	409.4 287.4 122.0	13.5 10.3 3.2	661.0 619.1 41.8	493.9 459.5 34.3	152.9 145.4 7.5	
2 RAHOITUSLAITOKSET - FINANSIERINGSINSTITUT - ASUINRAKENNUKSET - BOSTADSBYGGNADER - OSAKKEET JA OSUUEDE - AKTIER OCH ANDELAR	272.4 266.5 6.1	90.6 86.0 4.6	1.0 .5 .6	.7 .5 .2	.8 .7 .1	176.4 175.9 .6	11.1 10.6 .5	2.7 2.7 .1	
3 JULKISYHTEISÖT - OFFENTLIGA SAMMANSLUTNINGAR - ASUINRAKENNUKSET - BOSTADSBYGGNADER - OSAKKEET JA OSUUEDE - AKTIER OCH ANDELAR	529.9 455.0 74.9	76.1 61.5 14.6	116.6 91.9 24.7	97.8 81.4 16.4	81.3 79.1 2.2	129.4 114.1 15.3	43.4 29.0 14.4	43.2 42.3 .9	
4 YKSITYISET VOITTOA TAVOITTELEMATTOMAT YHTEISÖT - PRIVATA ICKE VINSTSYFTANDE SAMMANSLUTNINGAR - ASUINRAKENNUKSET - BOSTADSBYGGNADER - OSAKKEET JA OSUUEDE - AKTIER OCH ANDELAR	10112.7 9754.2 358.4	2630.5 2515.3 115.2	1818.9 1693.0 125.8	1001.5 927.3 74.2	1588.3 1559.1 29.2	2555.8 2545.3 10.5	989.9 987.1 2.9	741.8 734.1 7.6	
5 KOTITALOUDET - HUSHÄLL - ASUINRAKENNUKSET - BOSTADSBYGGNADER - OSAKKEET JA OSUUEDE - AKTIER OCH ANDELAR	50140.5 23919.2 26221.6	64.5 9.6 54.9	16401.6 5701.6 10700.0	14607.9 7764.0 6844.0	12899.5 7848.6 5050.9	4324.8 1483.3 2841.6	1285.7 580.9 704.9	439.4 205.1 234.3	
51 ELLINKEINOHARJOITTAJIEN KOTITALOUDET - NÄRINGSIDKARES HUSHÄLL - ASUINRAKENNUKSET - BOSTADSBYGGNADER - OSAKKEET JA OSUUEDE - AKTIER OCH ANDELAR	5106.1 3983.5 1122.3	806.4 481.0 325.3	1732.7 1329.3 403.4	2449.6 2081.1 368.5	54.2 32.1 22.0	28.2 25.4 2.7	5.2 3.7 1.5	12.5 11.2 1.2	
54 PALKANSAAJAKOTITALOUDET - LÖNTAGARHUSHÄLL - ASUINRAKENNUKSET - BOSTADSBYGGNADER - OSAKKEET JA OSUUEDE - AKTIER OCH ANDELAR	43207.0 19417.1 23789.9	64.5 9.6 54.9	14645.0 5010.5 9634.4	12625.3 6344.2 6281.1	9951.9 5583.2 4368.8	4141.5 1417.6 2723.9	1257.4 555.5 701.8	434.1 201.4 232.6	
59 MUUT KOTITALOUDET - ÖVRIGA HUSHÄLL - ASUINRAKENNUKSET - BOSTADSBYGGNADER - OSAKKEET JA OSUUEDE - AKTIER OCH ANDELAR	1827.7 518.4 1309.3	950.3 210.0 740.3	249.9 90.4 159.5	498.0 184.4 313.6	95.7				
1...5 KAIKKIAAN - INALLES - ASUINRAKENNUKSET - BOSTADSBYGGNADER - OSAKKEET JA OSUUEDE - AKTIER OCH ANDELAR	63583.9 36184.6 27399.3	64.5 9.6 54.9	20034.9 8820.6 11214.3	17059.1 9888.0 7171.1	14408.9 9145.3 5263.6	6008.8 3132.4 2876.4	4808.3 4035.2 773.0	1977.5 1691.2 286.3	1188.7 1025.6 163.1

LUOTTOKANTATILASTO - STATISTIKEN ÖVER KREDITBESTÄNDET 31.12.1985

TAULU - TABELL: 4.1.2.

RAHOITUSLAITOSTEN, VALTION JA SOSIAALITURVARAHASTOJEN
MYÖNTÄMÄT NOSTETUT ASUNTOLAINATFINANSIERINGSINSTITUTENS, STATENS OCH SOCIALSKYDDSFONDERNAS
BOSTADSKREDITER

MUUTOS AJANKOHOASTA 31.12.1984, %

FÖRÄNDRING FRÅN 31.12.1984, %

LUOTONANTAJIEN SEKTORIT - KREDITGIVARSEKTORER:	2 RAHOI- TUSLAI- TOKSET	21 SUOMEN PANKKI	221 LIIKE- PANKIT	222 SÄÄSTÖ- PANKIT	223 OSUUS- PANKIT	23 POSTI- PANKKI	24 VAKUU- TUSLAI- TOKSET	241 HENKI- ELÄKE- VAKUUTUS YHTIÖT	242 VAHINKO- VAKUUTUS YHTIÖT
FINAN- SIERINGS- INSTITUT	FINLANDS BANK	AFFÄRS- BANKER	SPAR- BANKER	ANDELS- BANKER	POST- BANKEN	FÖRSÄK- RINGSAN- STALTER	LIV- OCH PENSIONS- FÖRSÄKR. BOLAG	SKADE- FÖRSÄK- RINGS- BOLAG	
1+4 YHTEISÖYRITYKSET JA VOITTOA TAVOITTELEMATTOMAT YHTEISÖT - SAMMANSLUTN.FÖRETAG OCH ICKE VINSTSYFTANDE SAMMANSLUTNINGAR - ASUINRAKENNUKSET - BOSTADSBYGGNADER - OSAKKEET JA OSUUEDE - AKTIER OCH ANDELAR	7.9 8.0 6.8	18.7 23.3 -2.9	6.8 6.2 11.0	7.9 8.4 5.2	2.6 1.5 125.0	-0.2 -0.6 32.4	-1.7 -2.1 19.6	0.7 -0.0 79.7	
2 RAHOITUSLAITOKSET - FINANSIERINGSINSTITUT - ASUINRAKENNUKSET - BOSTADSBYGGNADER - OSAKKEET JA OSUUEDE - AKTIER OCH ANDELAR	-19.7 -20.1 10.9	17.0 17.6 4.5	42.8 25.0 100.0	-12.5 -16.6	-12.5	-31.2 -31.2	19.0 19.7 0.0	-53.4 -52.6	
3 JULKISYHTEISÖT - OFFENTLIGA SAMMANSLUTNINGAR - ASUINRAKENNUKSET - BOSTADSBYGGNADER - OSAKKEET JA OSUUEDE - AKTIER OCH ANDELAR	5.5 3.5 20.8	15.3 13.6 22.6	-6.1 -6.3 -5.3	-4.7 -2.5 -14.5	8.8 8.2 46.6	19.4 7.0 856.2	38.2 6.4 X	2.3 3.4 -25.0	
5 KOTITALOUDET - HUSHÄLL - ASUINRAKENNUKSET - BOSTADSBYGGNADER - OSAKKEET JA OSUUEDE - AKTIER OCH ANDELAR	15.3 14.2 16.3	6.2 4.3 6.6	17.7 16.7 18.3	11.4 10.5 12.4	14.4 13.3 16.1	23.1 25.5 21.9	8.9 11.1 7.2	4.0 -3.5 14.0	
51 ELLINKEINOHARJOITTAJIEN KOTITALOUDET - NÄRINGSIDKARES HUSHÄLL - ASUINRAKENNUKSET - BOSTADSBYGGNADER - OSAKKEET JA OSUUEDE - AKTIER OCH ANDELAR	12.5 10.5 20.0	22.2 21.5 23.0	11.1 8.9 19.2	10.9 9.6 19.0	18.3 21.5 13.4	-5.3 -3.0 -22.8	-3.7 8.8 -21.1	-6.7 -5.8 -20.0	
54 PALKANSAAJAKOTITALOUDET - LÖNTAGARHUSHÄLL - ASUINRAKENNUKSET - BOSTADSBYGGNADER - OSAKKEET JA OSUUEDE - AKTIER OCH ANDELAR	15.3 14.7 15.8	6.2 4.3 6.6	17.3 16.1 18.0	11.2 10.6 11.7	14.8 14.6 15.1	23.4 25.7 22.2	9.3 11.9 7.3	4.0 4.9 14.3	
59 MUUT KOTITALOUDET - ÖVRIGA HUSHÄLL - ASUINRAKENNUKSET - BOSTADSBYGGNADER - OSAKKEET JA OSUUEDE - AKTIER OCH ANDELAR	22.4 22.6 22.3	21.0 21.7 20.8	26.9 35.3 22.5	24.5 18.8 28.1	16.2				
1...5 KAIKKIAAN - INALLES - ASUINRAKENNUKSET - BOSTADSBYGGNADER - OSAKKEET JA OSUUEDE - AKTIER OCH ANDELAR	13.4 11.6 15.9	6.2 4.3 6.6	17.9 18.8 17.2	10.6 9.4 12.3	13.6 12.5 15.5	16.7 11.8 22.5	.7 -8 6.0	2.2 .1 17.6	

- YRITYKSILLE MYÖNNETTYIHIN ASUINRAKENNUSLUOTTOIHIN SISÄLTYY ASUNTO-OSAKERYHTIÖILLE JA -OSUUSKUNNILLE SEKÄ ASUINKIINTEISTÖ-YHTIÖILLE MYÖNNETTY LUOTOT. NÄMÄ ON ERITELTY YKSITYISKOHTAIS-SESTI TOIMIALALUOKITUKSEN MUKAISISSA TAULUISSA.

- KREDITER SOM BEVILJATS BOSTADSAKTIEBOLAG OCH -ANDELSLAG SAMT BOSTADSFÄSTIGHETS- OCH BOSTADSBYGGNADSKREDITER, SOM BEVILJATS FÖRETAGEN. DESSA HAR SPECIFICERATS I DETALJ I DE TABELLER SOM UPPSTÄLLTS ENLIGT NÄRINGS- OCH SOCIALSKYDDSFONDERNAS RÄKNINGS- OCH STATISTIKEN.

X = MUUTOSPROSENTTI SUUREMPI KUIN 999.9 - FÖRÄNDRINGSPROCENTEN STÖRRE ÄN 999.9

Sektoreiden 1 ja 4 tiedot on tässä taulussa laskettu yhteen, koska muutostietojen laskeminen erikseen ei ollut mahdollista -
Obs. I denna tabell har uppgifterna i sektor 1 och 4 räknats ihop, då det inte varit möjligt att beräkna ändringsuppgifterna separat

243	25	251	252	253+254	26	261	262+263	27	3	31	32	33	2...3	LUO- TON- SAA- JAT
ELÄKE- SÄÄTIÖT JA -KASSAT PENSIO- STIFTEL- SER OCH -KASSOR	MUUT RA- HOITUS- LAIT.: YKSIT. ÖVR. FI- NANSIER. INSTITUT PRIVATA	YKS. KIINNI- TYSLUOT- TOPANKIT PRIVATA HYPOTEKS BANKER	YKS. LUOTTO- OSAKE- YHTIÖT PRIVATA KREDIT- AKTIE- BOLAG	MUUT YKS RAHOITUS LAIT. ÖVRIGA PRIVATA FINANS. INSTITUT	MUUT RA- HOITUS- LAIT.: JULKISET ÖVR. FI- NANSIER. INSTITUT OFFENTL.	JULKISET KIINNI- TYSLUOT- TOPANKIT OFFENTL. HYPO- TEKS- BANKER	MUUT JULKISET RAHOITUS LAIT. ÖVRIGA FINANS. INSTITUT	ULKOM. RAHOI- TUSLAI- TOKSET UTL. FINAN- SIERINGS INSTITUT	JULKIS- YHTEISÖT	VALTIO	KUNTIEN VALTION VAR.VÄL. LUOTOT AV KOMM. FÖRMEDL. STATS- KREDITER	SOSIAALI TURVA- RAHASTOT SOCIAL- SKYDDO- FONDER	KAIK- KIAAN INALLES	LUO- TON- SAA- JAT KRE- DIT- TA- GARNA
14.2	93.7	93.0		.7						175.0	175.0		2703.5	1
14.2	78.2	77.9		.3					175.0	175.0			1964.8	
	15.5	15.1		.4									738.5	
162.6	2.9	2.9							44.0	44.0			316.4	2
162.6	2.9	2.9							44.0	44.0			310.5	
													6.1	
42.8	28.7	28.7							925.7	916.3		9.4	1455.6	3
42.8	27.0	27.0							925.1	915.7		9.4	1380.1	
	1.7	1.7							.6	.6			75.5	
824.1	500.5	348.9		151.6	17.2		17.2		9886.9	9886.9			19999.6	4
824.1	497.0	345.4		151.6	17.2		17.2		9886.9	9886.9			19641.1	
	3.5	3.5											358.4	
598.2	547.5	516.1	10.6	20.8	1.1	1.1	7.9	11265.7	34.3	11231.4			61406.2	5
274.7	530.5	514.4		16.1	.4	.4	.3	6824.4	28.6	6795.8			30743.6	
323.6	17.0	1.7	10.6	4.7	.7	.7	7.6	4441.3	5.6	4435.7			30662.9	
10.5	35.0	33.1		1.9									5106.1	51
10.5	34.6	33.1		1.5									3983.5	
	.4			.4									1122.3	
587.7	512.4	482.9	10.6	18.9	1.1	1.1	7.9	11265.7	34.3	11231.4			54472.7	54
264.2	495.8	481.2		14.6	.4	.4	.3	6824.4	28.6	6795.8			26241.5	
323.5	16.7	1.7	10.6	4.4	.7	.7	7.6	4441.3	5.6	4435.7			28231.2	59
	.1	.1											1827.7	
	.1	.1											518.4	
													1309.3	
1642.1	1173.2	989.5	10.6	173.1	18.3	1.1	17.2	7.9	22297.3	11056.5	11231.4	9.4	85881.2	1.5
1318.4	1135.6	967.6		168.0	17.6	.4	17.2	.3	17855.5	11050.3	6795.8	9.4	54040.1	
323.6	37.7	22.0	10.6	5.1	.7	.7	7.6	4441.9	6.2	4435.7			31841.2	

31.12.1985:

TAULU - TABELL: 4.1.2.

243	25	251	252	253+254	26	261	262+263	27	3	31	32	33	2...3	LUO- TON- SAA- JAT
ELÄKE- SÄÄTIÖT JA -KASSAT PENSIO- STIFTEL- SER OCH -KASSOR	MUUT RA- HOITUS- LAIT.: YKSIT. ÖVR. FI- NANSIER. INSTITUT PRIVATA	YKS. KIINNI- TYSLUOT- TOPANKIT PRIVATA HYPOTEKS BANKER	YKS. LUOTTO- OSAKE- YHTIÖT PRIVATA KREDIT- AKTIE- BOLAG	MUUT YKS RAHOITUS LAIT. ÖVRIGA PRIVATA FINANS. INSTITUT	MUUT RA- HOITUS- LAIT.: JULKISET ÖVR. FI- NANSIER. INSTITUT OFFENTL.	JULKISET KIINNI- TYSLUOT- TOPANKIT OFFENTL. HYPO- TEKS- BANKER	MUUT JULKISET RAHOITUS LAIT. ÖVRIGA FINANS. INSTITUT	ULKOM. RAHOI- TUSLAI- TOKSET UTL. FINAN- SIERINGS INSTITUT	JULKIS- YHTEISÖT	VALTIO	KUNTIEN VALTION VAR.VÄL. LUOTOT AV KOMM. FÖRMEDL. STATS- KREDITER	SOSIAALI TURVA- RAHASTOT SOCIAL- SKYDDO- FONDER	KAIK- KIAAN INALLES	LUO- TON- SAA- JAT KRE- DIT- TA- GARNA
1.2	15.2	8.7		39.7	171.0		171.0		6.8	6.8			7.4	1+4
1.2	12.5	5.1		39.8	171.0		171.0		6.8	6.8			7.5	
	363.4	402.7		0.0									6.8	
-31.4	-3.3	-3.3							.6	.6			-17.3	2
-31.4	-3.3	-3.3							.6	.6			-17.7	
													10.9	
23.3	10.8	10.8							11.0	11.4		-16.0	9.0	3
23.3	11.5	11.5							11.0	11.4		-16.0	8.4	
									-14.2	-14.2			20.4	
12.6	32.5	27.8	32.5	X				9.7	4.2	-1.1	4.2		13.1	5
14.1	31.5	27.9		X	100.0	100.0			4.8	.3	4.8		11.9	
11.3	70.0		32.5	X	-22.2	-22.2		10.1	3.3	-6.6	3.3		14.2	
-4.5	-6.6	-9.8		137.5									12.5	51
-3.6	-7.7	-9.8		87.5									10.5	
-100.0													20.0	
12.9	36.3	31.5	32.5	X				9.7	4.2	-.8	4.2		12.8	54
15.0	35.5	31.6		X	100.0	100.0			4.8		4.8		12.0	
11.3	67.0		32.5	X	-22.2	-22.2		10.1	3.3	-6.6	3.3		13.7	
									-100.0	-100.0			22.4	59
									-100.0	-100.0			22.6	
													22.3	
.6	22.5	17.9	32.5	56.7	X		X	9.7	5.6	7.1	4.2	-16.0	11.3	1.5
-1.6	20.5	16.2		53.0	X	100.0	X		6.2	7.2	4.8	-16.0	9.8	
11.3	138.6	209.8	32.5	628.5	-22.2	-22.2		10.1	3.3	-7.4	3.3		14.0	

LUOTTOKANTATILASTO - STATISTIKEN ÖVER KREDITBESTÄNDET 31.12.1985

TAULU - TABELL: 4.2.1.

RAHOITUSLAITOSTEN; VALTION JA SOSIAALITURVARAHASTOJEN
MYÖNTÄMÄT NOSTETUT KULUTUSLUOTOTFINANSIERINGSINSTITUTENS; STATENS OCH SOCIALSKYDDSFONDERNAS
KONSUMTIONSKREDITER

MILJ. MK

MILJ. MK

LUOTUNANTAJIEN SEKTORIT - KREDITGIVARSEKTORER:	2	221	222	223	23	24	241	242
	RAHOI- TUSLAI- TOKSET	LIIKE- PANKIT	SÄÄSTÖ- PANKIT	OSUUS- PANKIT	POSTI- PANKKI	VAKUU- TUSLAI- TOKSET	HENKI-JA ELÄKE- VAKUUTUS YHTIÖT	VAHINKO- VAKUUTUS YHTIÖT
	FINAN- SIERINGS INSTITUT	AFFÄRS- BANKER	SPAR- BANKER	ANDELS- BANKER	POST- BANKEN	FÖRSÄK- RINGSAN- STALTER	LIV- OCH PENSIONS FÖRSÄKR. BOLAG	SKADE- FÖRSÄK- RINGS- BOLAG
LUOTOUSAAJIEN SEKTORIT JA LUOTTOJEN KÄYTTÖTARKOITUS - KREDITTAGARSEKTORER OCH KREDITERNAS ANVÄNDINGSSYFTE								
51 ELINKEINONHARJOITTAJAIN KOTITALOUEDET - NÄRINGSIDKÄRES HUSHÄLL	2080.5	412.3	614.8	819.4	9.9	2.1	1.1	.9
- KESTOKULUTUSTAVARAT								
- VARAKTIGA KONSUMTIONSVAROR	1076.6	120.0	352.8	375.2	6.4	.2		.1
- OPINNOT - STUDIER	33.7	6.5	5.3	21.9				
- MUUT KULUTUSLUOTOT								
- ÖVRIGA KONSUMTIONSKREDITER	970.0	285.8	256.6	422.3	3.4	1.9	1.1	.8
54 PALKANSAAJAKOTITALOUEDET - LÖNTAGARHUSHÄLL	13051.1	4118.1	3366.7	2206.2	941.1	77.5	58.3	16.1
- KESTOKULUTUSTAVARAT								
- VARAKTIGA KONSUMTIONSVAROR	5544.4	1406.3	1625.3	1273.1	321.6	15.3	3.7	8.8
- OPINNOT - STUDIER	2546.0	930.2	916.5	370.9	327.9	.5	.4	
- MUUT KULUTUSLUOTOT								
- ÖVRIGA KONSUMTIONSKREDITER	4960.7	1781.6	824.8	562.3	291.6	61.7	54.2	7.3
59 MUUT KOTITALOUEDET - ÖVRIGA HUSHÄLL	4034.5	1100.4	1056.9	1345.6	517.5			
- KESTOKULUTUSTAVARAT								
- VARAKTIGA KONSUMTIONSVAROR	245.0	81.2	53.6	87.8	8.3			
- OPINNOT - STUDIER	3548.6	878.9	964.5	1206.9	498.3			
- MUUT KULUTUSLUOTOT								
- ÖVRIGA KONSUMTIONSKREDITER	240.9	140.2	38.8	50.9	11.0			
5 KOTITALOUEDET YHTEENSÄ - HUSHÄLL TILLSAMMANS	19166.4	5630.8	5038.7	4371.2	1468.4	79.7	59.4	17.1
- KESTOKULUTUSTAVARAT								
- VARAKTIGA KONSUMTIONSVAROR	6866.4	1607.5	2032.1	1736.1	336.2	15.5	3.7	8.9
- OPINNOT - STUDIER	6128.3	1815.6	1886.3	1599.7	826.2	.5	.4	
- MUUT KULUTUSLUOTOT								
- ÖVRIGA KONSUMTIONSVAROR	6171.6	2207.6	1120.3	1035.4	306.0	63.6	55.3	8.1

LUOTTOKANTATILASTO - STATISTIKEN ÖVER KREDITBESTÄNDET 31.12.1985

TAULU - TABELL: 4.2.2.

RAHOITUSLAITOSTEN; VALTION JA SOSIAALITURVARAHASTOJEN
MYÖNTÄMÄT NOSTETUT KULUTUSLUOTOTFINANSIERINGSINSTITUTENS; STATENS OCH SOCIALSKYDDSFONDERNAS
KONSUMTIONSKREDITER

MUUTOS AJANKOHDASTA 31.12.1984, %

FÖRÄNDRING FRÅN 31.12.1984, %

LUOTUNANTAJIEN SEKTORIT - KREDITGIVARSEKTORER:	2	221	222	223	23	24	241	242
	RAHOI- TUSLAI- TOKSET	LIIKE- PANKIT	SÄÄSTÖ- PANKIT	OSUUS- PANKIT	POSTI- PANKKI	VAKUU- TUSLAI- TOKSET	HENKI-JA ELÄKE- VAKUUTUS YHTIÖT	VAHINKO- VAKUUTUS YHTIÖT
	FINAN- SIERINGS INSTITUT	AFFÄRS- BANKER	SPAR- BANKER	ANDELS- BANKER	POST- BANKEN	FÖRSÄK- RINGSAN- STALTER	LIV- OCH PENSIONS FÖRSÄKR. BOLAG	SKADE- FÖRSÄK- RINGS- BOLAG
LUOTOUSAAJIEN SEKTORIT JA LUOTTOJEN KÄYTTÖTARKOITUS - KREDITTAGARSEKTORER OCH KREDITERNAS ANVÄNDINGSSYFTE								
51 ELINKEINONHARJOITTAJAIN KOTITALOUEDET - NÄRINGSIDKÄRES HUSHÄLL	30.1	50.6	43.5	17.6	16.4	-75.2	-15.3	-87.3
- KESTOKULUTUSTAVARAT								
- VARAKTIGA KONSUMTIONSVAROR	23.8	39.6	34.4	13.1	12.2	-60.0	-100.0	-50.0
- OPINNOT - STUDIER	45.8	27.4	103.8	42.2				
- MUUT KULUTUSLUOTOT								
- ÖVRIGA KONSUMTIONSKREDITER	37.3	56.4	57.2	20.8	21.4	-76.5	-8.3	-88.4
54 PALKANSAAJAKOTITALOUEDET - LÖNTAGARHUSHÄLL	25.0	30.4	19.0	15.6	14.5	-2.5	-4.4	.6
- KESTOKULUTUSTAVARAT								
- VARAKTIGA KONSUMTIONSVAROR	3.1	26.0	8.5	16.3	31.1	7.7	15.6	1.1
- OPINNOT - STUDIER	14.1	20.1	16.7	7.3	.8	66.6	33.3	
- MUUT KULUTUSLUOTOT								
- ÖVRIGA KONSUMTIONSKREDITER	75.1	40.4	51.1	20.0	16.1	-5.2	-5.7	-1.3
59 MUUT KOTITALOUEDET - ÖVRIGA HUSHÄLL	11.1	7.0	10.0	15.3	11.9			
- KESTOKULUTUSTAVARAT								
- VARAKTIGA KONSUMTIONSVAROR	33.8	32.4	33.0	37.8	27.6			
- OPINNOT - STUDIER	8.4	.9	7.8	13.9	11.3			
- MUUT KULUTUSLUOTOT								
- ÖVRIGA KONSUMTIONSKREDITER	38.1	46.0	49.2	15.1	34.1			
5 KOTITALOUEDET YHTEENSÄ - HUSHÄLL TILLSAMMANS	22.3	26.2	19.4	15.9	13.6	-9.6	-4.8	-26.2
- KESTOKULUTUSTAVARAT								
- VARAKTIGA KONSUMTIONSVAROR	6.8	27.3	12.8	16.5	30.5	5.4	8.8	
- OPINNOT - STUDIER	10.9	10.0	12.1	12.6	6.9	66.6	33.3	
- MUUT KULUTUSLUOTOT								
- ÖVRIGA KONSUMTIONSVAROR	66.1	42.7	52.4	20.1	16.7	-13.1	-5.7	-43.3

X = MUUTOSPROSENTTI SUUREMPI KUIN 999.9 - FÖRÄNDRINGSPROCENTEN STÖRRE ÄN 999.9

31.12.1985

TAULU - TABELL: 4.2.1.

243	25	253+254	26	262+263	27	3	31	2...3	LUO-
ELÄKE- SÄÄTIÖT JA -KASSAT PENSIONS STIFTEL- SER OCH -KASSOR	MUUT RA- HOITUS- LAIT.: YKSIT. ÖVR. FI- INSTITUT PRIVATA	MUUT YKS RAHOITUS LAIT. ÖVRIGA FINANS. INSTITUT	MUUT RA- HOITUS- LAIT.: JULKISET ÖVR. FI- INSTITUT OFFENTL.	MUUT JULKISET RAHOITUS LAIT. ÖVRIGA FINANS. INSTITUT	ULKOM. RAHOI- TUSLAI- TOKSET UTL. FINAN- SIERINGS INSTITUT	JULKIS- YHTEISÖT OFFENT- LIGA SAMMAN- SLUTN.	VALTIO	KAIK- KIAAN INALLES	TON- SAA- JAT KRE- DIT- TA- GARNA
.1	149.1	149.1	72.9	72.9				2080.5	51
.1	149.1	149.1	72.9	72.9				1076.6 33.7	
								970.0	
3.1	2206.6	2206.6	125.0	125.0	9.9	.8	.8	13051.9	54
2.8	777.7	777.7	125.0	125.0	.1	.8	.8	5544.4 2546.8	
.1								4960.7	
.2	1428.9	1428.9			9.8			4034.5	59
	9.7	9.7	4.4	4.4				245.0 3548.6	
	9.7	9.7	4.4	4.4				240.9	
3.2	2365.4	2365.4	202.3	202.3	9.9	.9	.9	19167.3	5
2.9	936.6	936.6	202.3	202.3	.1	.9	.9	6866.4 6129.2	
.1								6171.6	
.2	1428.9	1428.9			9.8				

TAULU - TABELL: 4.2.2.

31.12.1985

243	25	253+254	26	262+263	27	3	31	2...3	LUO-
ELÄKE- SÄÄTIÖT JA -KASSAT PENSIONS STIFTEL- SER OCH -KASSOR	MUUT RA- HOITUS- LAIT.: YKSIT. ÖVR. FI- INSTITUT PRIVATA	MUUT YKS RAHOITUS LAIT. ÖVRIGA FINANS. INSTITUT	MUUT RA- HOITUS- LAIT.: JULKISET ÖVR. FI- INSTITUT OFFENTL.	MUUT JULKISET RAHOITUS LAIT. ÖVRIGA FINANS. INSTITUT	ULKOM. RAHOI- TUSLAI- TOKSET UTL. FINAN- SIERINGS INSTITUT	JULKIS- YHTEISÖT OFFENT- LIGA SAMMAN- SLUTN.	VALTIO	KAIK- KIAAN INALLES	TON- SAA- JAT KRE- DIT- TA- GARNA
	35.9	35.9	-.8	-.8				30.1	51
	35.9	35.9	-.8	-.8				23.8 45.8	
								37.3	
24.0	47.2	47.2	-12.4	-12.4	X	-27.2	-27.2	25.0	54
21.7	-38.4	-38.4	-12.4	-12.4	-50.0			3.1 14.1	
	508.8	508.8				-27.2	-27.2	75.1	
	83.0	83.0	-25.4	-25.4				11.1	59
	83.0	83.0	-25.4	-25.4				33.8 8.4	
								38.1	
23.0	46.5	46.5	-8.9	-8.9	X	-18.1	-18.1	22.3	5
20.8	-32.0	-32.0	-8.9	-8.9	-50.0			6.8 10.9	
	508.8	508.8				-18.1	-18.1	66.1	

LUOTTOKANTATILASTO - STATISTIKEN ÖVER KREDITBESTÄNDET 31.12.1985

TAULU - TABELL: 5.1.

ULKOMAILTA SUOMEEN
MYÖNNETTY PITKÄAIKAISET LUOTOTFRÅN UTLANDET TILL FINLAND
BEVILJADE LÅNGFRISTIGA KREDITER

MILJ. MK

MILJ. MK

	VAATEET - FORDRINGAR:	SUORAT VELKA- KIRJA- LAINAT DIREKTA SKULDE- BREVSLÅN	MUUT LAINAT ÖVRIGA LÅN	JOUKKO- VELKAK. LAINAT (NIM.ARV) MASS- SKULDEBR LÅN (NOM VÄRDE)	KAIK- KIAAN INALLS	SIITÄ ULKOM. RAHAN MÄÄR. DÄRÄV I UTLÄNDSK VALUTA
LUOTONSAAJIEN SEKTORIT - KREDITTAGARSEKTORER :						
1	YHTEISÖYRITYKSET - SAMMANSLUTNINGSFÖRETAG	17070.7	2973.3	7024.5	27068.4	27068.4
11	JULKISET YRITYKSET - OFFENTLIGA FÖRETAG	5485.9	1524.6	4379.2	11389.7	11389.7
12	YKSITYISET ULKOMAALAISTEN YRITYKSET - PRIVATA UTLÄNDSKA FÖRETAG	477.0	53.7		530.6	530.6
13	YKSITYISET SUOMALAISTEN YRITYKSET - PRIVATA INHEMSKA FÖRETAG	11107.8	1395.0	2645.3	15148.1	15148.1
2	RAHOITUSLAITOKSET - FINANSIERINGSINSTITUT	3698.5	81.6	11247.7	15027.9	15027.9
22	MUUT RAHALAITOKSET: YKSITYISET - ÖVRIGA PENNINGINRÄTTNINGAR: PRIVATA	783.0	14.5	4781.1	5578.6	5578.6
221	LIIKEPANKIT - AFFÄRSBANKER	783.0	14.5	4781.1	5578.6	5578.6
23	POSTIPANKKI - POSTBANKEN	840.0		1009.3	1849.3	1849.3
25	MUUT RAHOITUSLAITOKSET: YKSITYISET - ÖVRIGA FINANSIERINGSINSTITUT: PRIVATA	641.7	67.1	2174.1	2882.9	2882.9
251	YKS. KIINNITYSLUOTTO-PANKIT PRIVATA HYPOTEKSBANKER	317.3		1485.5	1802.8	1802.8
252	YKSITYISET LUOTTO-OSAKEYHTIÖT - PRIVATA KREDITAKTIEBOLAG	324.4		688.6	1013.0	1013.0
253+254	MUUT YKSITYISET RAHOITUSLAITOKSET- ÖVRIGA PRIVATA FINANSIERINGSINSTITUT		67.1		67.1	67.1
26	MUUT RAHOITUSLAITOKSET: JULKISET ÖVRIGA FINANSIERINGSINSTITUT: OFFENTLIGA	1390.9		3283.2	4674.1	4674.1
261	JULKISET KIINNITYSLUOTTO-PANKIT - OFFENTLIGA HYPOTEKSBANKER	866.0		401.8	1267.8	1267.8
262+263	MUUT JULKISET RAHOITUSLAITOKSET - ÖVRIGA OFFENTLIGA FINANSIERINGSINSTITUT	524.8		2881.4	3406.2	3406.2
27	ULKOMAALAISTEN RAHOITUSLAITOKSET - UTLÄNDSKA FINANSIERINGSINSTITUT	43.1			43.1	43.1
3	JULKISYHTEISÖT - OFFENTLIGA SAMMANSLUTNINGAR	5790.6	285.0	20187.5	26263.1	26263.1
31	VALTIO - STATEN	5340.1	285.0	20053.2	25678.2	25678.2
32	KUNNAT JA KUNTAINLIITOT - KOMMUNER OCH KOMMUNALFÖRBUND	450.5		134.3	584.8	584.8
321	KAUPUNGIT - STÄDER	450.5		134.3	584.8	584.8
4	VOITTOA TAVOITTELEMATTOMAT YHTEISÖT - ICKE VINSTSYFTANDE SAMMANSLUTNINGAR	.2			.2	.2
49	MUUT VOITTOA TAVOITTELEMATTOMAT YHTEISÖT- ÖVRIGA ICKE VINSTSYFTANDE SAMMANSLUTNINGAR	.2			.2	.2
1...6	KAIKKIAAN - INALLS	26560.0	3339.9	38459.7	68359.6	68359.6
	SIITÄ: LUOTONANTO YLEISÖLLE 1) DÄRÄV: UTLÄNING TILL ALLMÄNHETEN 1)	17521.4	2973.3	7158.8	27653.5	27653.5

1) EI SISÄLLÄ RAHOITUSLAITOSTEN, VALTION, SOSIAALITURVARAHASTOJEN JA ULKOMAIDEN SAAMIA LUOTTOJA EIKÄ VALTION VAROISTA KUNNILLE EDELLEEN VÄLITETTÄVÄKSI MYÖNNETTYJÄ LUOTTOJA - OMFATTAR VARKEN KREDITER SOM FINANSIERINGSINSTITUTEN, STATEN, SOCIALSKYDDSFONDERNA OCH UTLANDET ERHÅLLIT ELLER UR STATENS MEDEL BEVILJADE KREDITER SOM KOMMUNERNA FÖRMEDLAR VIDARE

KANSAINVÄLISILLÄ MARKKINDILLA LIIKKEELLE LASKETUISTA OBLIGAATIOISTA JA PRIVATE PLACEMENTS-LAINOISTA ON 1008 MKK LUNASTETTU SUOMEEN TAKAISIN. - AV DE OBLIGATIONSÅN OCH PRIVATE PLACEMENTS-LÅN SOM EMITIERAIS PÅ DEN INTERNATIONELLA MARKNADEN HAR 1008 MKK KÖPTS TILLBÅKA TILL FINLAND.

LUOTTOKANTATILASTO - STATISTIKEN ÖVER KREDITBESTÄNDET 31.12.1985

TAULU - TABELL: 5.2.

ULKOMAILTA SUOMESSA TOIMIVILLE YRITYKSILLE
MYÖNNETYT PITKÄAIKAISET LUOTOTFRÅN UTLANDET BEVILJADE LÅNGFRISTIGA
KREDITER ÅT FÖRETAG I FINLAND

MILJ. MK

MILJ. MK

	VAATEET - FORDRINGAR:	SUORAT VELKA- KIRJA- LAINAT DIREKTA SKULDE- BREVSLÅN	MUUT LAINAT ÖVRIGA LÅN	JOUKKO- VELKAK. LAINAT (NIM.ARV.) MASS- SKULDEBR LÅN (NOM VÄRDE)	KAIK- KIAAN INALLES	SIITÄ ULKOM- RAHAN MÄÄR. DÄRAY I UTLÄNSK VALUTA
LUOTONSAAJIEN TOIMIALAT - KREDITTAGARENS NÄRINGSRENER :						
1	MAA-, METSÄ- JA KÄLATAL.,METSÄSTYS - JORDBRUK, SKOGSBRUK, FISKE OCH JAKT	2.7			2.7	2.7
11	MAATALOUS JA METSÄSTYS - JORDBRUK OCH JAKT	1.5			1.5	1.5
12	METSÄTALOUS - SKOGSHUSHÄLLNING	1.2			1.2	1.2
2	KAIIVOS- JA MUU KAIVANNAISTOIMINTA - BRYTNING AV MINERALISKA PRODUKTER	2.9			2.9	2.9
29	MUU KAIVANNAISTOIM. -ANNAN BRYTN. O. UTVINNING	2.9			2.9	2.9
3	TEOLLISUUS - TILLVERKNING	14549.7	433.9	3662.4	18646.0	18646.0
30	ERITTELEMÄTÖN TEOLLISUUS - ODIFF. TILLVERKNING	2557.9	35.7	69.1	2662.8	2662.8
31	ELINTARVIKKEIDEN, JUOMIEN JA TUPAKAN VALM. - LIVSMEDELS-, DRYCKESVARU- O. TOBAKSVARUTILLV.	307.5	5.5		313.0	313.0
32	TEKSTIILIEN,VAATTEIDEN,NAHAN,NAHKATUOTT.VALM.- TEXTIL-, BEKLÄDNADS-, LÄDER-, LÄDERVARUTILLV.	31.6	3.0		34.5	34.5
33	PUUTAVARAN VALMISTUS - TRÄVARUTILLVERKNING	1679.8	5.0	39.8	1724.7	1724.7
34	PAPERITEOLLISUUSTUOTT. VALM., GRAAF. TUOTANTO- TILLV. AV PAPPERINDUSTRIPROD., GRAFISK PROD.	5515.1	161.5	990.7	6667.4	6667.4
35	KEMIAALLISTEN, MAAÖLJY-, KUMI- JA MUOVITUOTTEI- DEN VALMISTUS - TILLVERKNING AV KEMISKA OCH PETROLEUMPRODUKTER, GUMMI- OCH PLASTVAROR	1109.9	42.3	1391.9	2544.1	2544.1
36	SAVI-, LASI- JA KIVITUOTTEIDEN VALMISTUS - LER-, GLAS- OCH STENPRODUKTSTILLVERKNING	5.6	33.6		39.2	39.2
37	METALLIEN VALMISTUS - METALLFRAMSTÄLLNING	879.3	76.6	683.6	1639.4	1639.4
38	METALLI- JA KONEPAJATUOTTEIDEN VALMISTUS - VERKSTADSVARUTILLVERKNING	2447.6	64.4	487.2	2999.2	2999.2
39	MUU VALMISTUS - ANNAN TILLVERKNING	15.4	6.2		21.6	21.6
4	SÄHKÖ- KAASU- JA VESIHUOLTO - EL-, GAS- OCH VATTENFÖRSÖRJNING	1955.4	981.8	2768.2	5705.3	5705.3
41	SÄHKÖ-, KAASU- JA LÄMPÖHUOLTO - EL-, GAS- OCH VÄRMEFÖRSÖRJNING	1955.4	981.8	2768.2	5705.3	5705.3
5	RAKENNUSTOIMINTA - BYGGNADSVÄRKSAMHET	52.5	7.5		60.0	60.0
50	ERITTELEMÄTÖN RAK.TOIM. -ODIFF. BYGGNADSVÄRKS.	1.0			1.0	1.0
51	TALONRAKENNUSTOIMINTA - HUSBYGGNADSVÄRKSAMHET	24.4	1.8		26.1	26.1
52	MAA- JA VESIRAK.TOIMINTA - ANLÄGGNINGSVÄRKS.	27.1	5.7		32.9	32.9
6	TUKKU-JA VÄH.KAUPPA, RAVITSEMIS-JA MAJOITUSTOIM. - VARUHANDEL, RESTAURANG- OCH HOTELLVERKSAMHET	67.2	177.6	542.5	787.3	787.3
61	TUKKUK.JA AGENTUURITOIM.- PARTIH. O. AGENTURV.	43.4	177.6	542.5	763.5	763.5
62	VÄHITTÄISKAUPPA - DETALJHANDEL	22.7			22.7	22.7
63	RAVITSEMIS-JA MAJ.TOIM.- RESTAURANG-O.HOTELLV.	1.2			1.2	1.2
7	KULJETUS, VARASTOINTI JA TIETOLIIKENNE - SAMFÄRDSSEL, LAGRING, POST- O.TELEKOMMUNIKATIONER	404.0	1372.1	51.4	1827.4	1827.4
71	KULJETUS - SAMFÄRDSSEL	403.0	1372.1	51.4	1826.4	1826.4
72	TIETOLIIKENNE - POST- OCH TELEKOMMUNIKATIONER	1.0			1.0	1.0
83	KIINTEISTÖTOIM. JA LIIKE-ELÄMÄÄ PALVELEVA TOIM. - FASTIGHETS- OCH UPPDRAGSVÄRKSAMHET	35.7			35.7	35.7
832	LIIKE-ELÄMÄÄ PALVELEVA TOIM. - UPPDRAGSVÄRKS.	34.7			34.7	34.7
833	KONEIDEN JA KALUSTON VUOKRAUS - UTHYRNING AV MASKINER OCH MATERIAL	1.0			1.0	1.0
9	YHTEISKUNNALLISET JA HENKILÖKOHT. PALVELUKSET - SAMHÄLLS- OCH PERSONLIGA TJÄNSTER	.8	.3		1.1	1.1
93	MUUT YHTEISKUNN. PALV.- ANDRA SAMHÄLLSTJÄNSTER	.4			.4	.4
94	VIHKISTYS- JA KULTTUURIPALVELUTOIMINTA - REKREATIONS- OCH KULTURELL SERVICEVERKSAMHET	.4	.3		.7	.7
0...9	KAIKKIAAN - INALLES	17070.7	2973.3	7024.5	27068.4	27068.4

LUOTTOKANTATILASTO - STATISTIKEN ÖVER KREDITBESTÄNDET 31.12.1985

TAULU 5.3. - TABELL 5.3.

SUOMEN LYHYTAIKAINEN ULKOMAINEN VELKA

FINLANDS KORTFRISTIGA UTLÄNSKA SKULD

MILJ.MK

MILJ.MK

LUOTONSAAJAT - KREDITTAGARNA

SUOMEN PANKKI - FINLANDS BANK 4070

MUUT VALUUTANPITÄJÄT - ANDRA VALUTANINNEHAVARE¹ 51374

YKSITYISET - PRIVATA 16241

KAIKKIAAN - INALLES 71685

¹ MUUT VALUUTANPITÄJÄT = MUUT RAHALAITOKSET - ANDRA VALUTAINNEHAVARE = ÖVRIGA PENNINGINRÄTTNINGAR.

