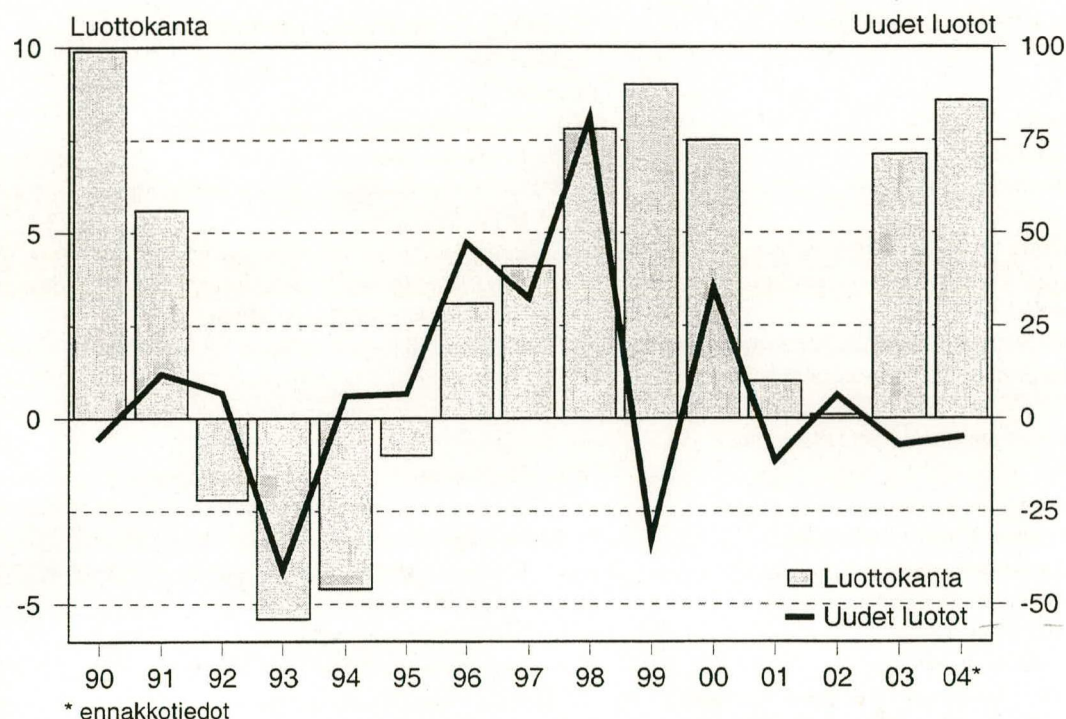


Luottokanta, ennakkotietoja

Kreditbeståndet, preliminära uppgifter

2004

Luottokannan kehitys 1990-2004*



Sisälllys

	Sivu
Katsaus	3
Asetelmat 1-4	4
Taulukot:	
1. Luotonanto vaaderyhmittäin	
A.1 Luotonantajasektoreittain	5
1.2 Luotonsaajasektoreittain	6
1.3 Luotonsaajatoimialoittain.....	7
2. Uudet luotot neljänneksen aikana	
2.1 Luotonantaja- ja luotonsaajasektoreittain.....	8
2.3 Luotonantajasektoreittain ja luotonsaajatoimialoittain.....	9
3. Luottokanta neljänneksen lopussa	
3.1 Luotonantaja- ja luotonsaajasektoreittain.....	10
3.2 Luotonantajasektoreittain ja luotonsaajatoimialoittain...	11
5. Asunto- ja kulutusluotot	
5.1 Neljänneksittäin	12
8. Luotonanto neljänneksittäin vuoden 2004 aikana	
8.1 Uudet luotot luotonsaajasektoreittain.....	13
8.3 Uudet luotot luotonsaajatoimialoittain.....	14
Termiluettelo	15
Lyhyt tuoteseloste	17

LISÄKSI JULKAISTAAN KESÄKUUSSA 2005:

Asetelmat 5-9

Taulukot:

1. Luotonanto vaaderyhmittäin

1.1 Luotonanto neljänneksittäin

4. Sijoitusomaisuusjoukkovelkakirjalainat

4.1 Neljänneksittäin

4.2 Luotonantajan ja liikkeeseenlaskijan sektorin mukaan

4.3 Luotonantajasektorin ja liikkeeseenlaskijan toimialan mukaan

5. Asunto- ja kulutusluotot

5.2 Asuntoluottokanta luotonantaja- ja luotonsaajasektorin mukaan

5.2.1 Uudet asuntoluotot luotonantaja- ja luotonsaajasektorin mukaan

5.3 Kotitalouksien asunto- ja kulutusluottokanta luotonantaja- ja luotonsaajasektoreittain

5.3.1 Kotitalouksien uudet asunto- ja kulutusluotot

6. Eläkevakuutusta harjoittavien laitosten luotonanto

6.1 Koko luotonanto luotonsaajasektoreittain

6.2 Koko luotonanto luotonsaajatoimialoittain

6.3 Takaisinlainaus luotonsaajasektoreittain

6.4 Takaisinlainaus luotonsaajatoimialoittain

7. Muut kuin sijoitusomaisuusjoukkovelkakirjat sekä jälkimarkkinakelpoiset velkapaperit

7.1 Muut kuin sijoitusomaisuusjoukkovelkakirjat liikkeeseenlaskijan sektorin mukaan

7.2 Yritysten liikkeeseenlaskemat muut kuin sijoitusomaisuusjoukkovelkakirjat toimialoittain

7.3 Jälkimarkkinakelpoiset velkapaperit liikkeeseenlaskijasektorin mukaan

7.4 Yritystodistukset yritysten toimialan mukaan

8. Luotonanto neljänneksittäin vuoden 2004 aikana

8.2 Luottokanta luotonsaajasektoreittain

8.4 Luottokanta luotonsaajatoimialoittain

9. Ulkomailta Suomeen myönnetyt pitkäaikaiset luotot vaaderyhmittäin ja luotonsaajasektoreittain neljänneksen lopussa

Tuoteseloste

Innehåll

	Sida
Översikt	3
Tablåer 1-4	4
Tabeller:	
1. Kreditgivning enligt fordringsgrupp	
A.1 Enligt kreditgivarens sektor	5
1.2. Enligt kredittagarsektor.....	6
1.3. Enligt kredittagarnäringsgren.....	7
2. Nya krediter under kvartalet	
2.1 Enligt kreditgivarens och kredittagarens sektor	8
2.3 Enligt kreditgivarens sektor och kredittagarens näringsgren...9	
3. Kreditbeståndet i slutet av kvartalet	
3.1 Enligt kreditgivarens och kredittagarens sektor	10
3.2 Enligt kreditgivarens sektor och kredittagarens näringsgren.11	
5. Bostads- och konsumtionskrediter	
3.1 Enligt årskvartalet	12
8. Utlåning kvartalsvis under 2004	
8.1 Nya krediter enligt kredittagarsektor.....	13
8.3 Nya krediter enligt kredittagarnäringsgren.....	14
Terminologi	15
Kortfattad produktdeklaration	17

DÄRTILL PUBLICERAS I JUNI 2005:

Tablåer 5-9

Tabeller:

1. Kreditgivning enligt fordringsgrupp

1.1 Enligt årskvartalet

4. Masskuldebrev bland investeringstillgångar

4.1 Enligt årskvartalet

4.2 Enligt kreditgivarens sektor och emittentens sektor

4.3 Enligt kreditgivarens sektor och emittentens näringsgren

5. Bostads- och konsumtionskrediter

5.2 Bostadskreditbeståndet enligt kreditgivarens och kredittagarens sektor

5.2.1 Nya bostadskrediter enligt kreditgivarens och kredittagarens sektor

5.3 Hushållssektorens bostads- och konsumtionskreditbestånd

5.3.1 Hushållssektorens nya bostads- och konsumtionskrediter

6. Pensionsförsäkringsanstaltarnas utlåning

6.1 Kreditgivning enligt kredittagarsektor

6.2 Kreditgivning enligt kredittagarnäringsgren

6.3 Återlåning enligt kredittagarsektor

6.4 Återlåning enligt kredittagarnas näringsgren

7. Andra än investeringsmasskuldebrev samt skuldepapper som kan omsättas på andrahandsmarknaden

7.1 Andra än investeringsmasskuldebrev enligt emittentens sektor

7.2 De företagens emitterade andra än investeringsmasskuldebrev enligt näringsgren

7.3 Skuldepapper enligt emittentens sektor

7.4 Företagscertifikat enligt näringsgren

8. Utlåning kvartalsvis under 2004

8.2 Kreditbeståndet enligt kredittagarsektor

8.4 Kreditbeståndet enligt kredittagarnäringsgren

9. Från utlandet till Finland beviljade långfristiga krediter enligt fordran och kredittagarens sektor i slutet av kvartalet

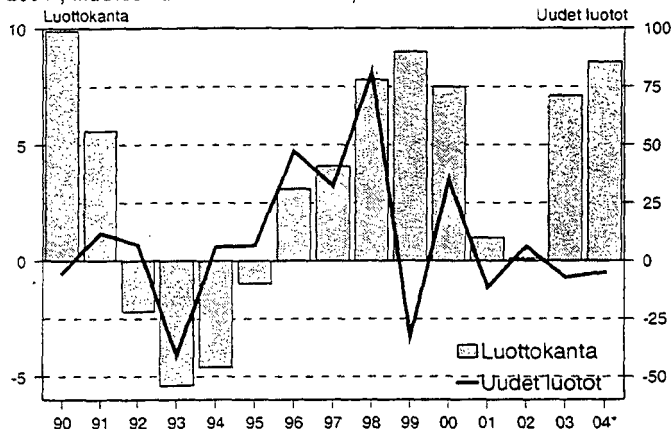
Produktdeklaration

Luottomarkkinat 2004, ennakkotiedot

Uusien luottojen nostot yhä laskussa

Kotimaisten rahoituslaitosten, valtion ja sosiaaliturvarahastojen myöntämä luottokanta kasvoi ennakkotietojen mukaan yhdeksän prosenttia vuonna 2004. Luottokanta vuoden lopussa oli 182 miljardia euroa. Uusia luottoja nostettiin vuoden aikana 127 miljardilla eurolla eli viisi prosenttia edellisvuotta vähemmän. Uusien luottojen nostot vähenivät myös edellisenä vuotena.

Kuvio 1: Luottokannan ja uusien luottojen nostojen kehitys 1990-2004*, muutos edellisestä vuodesta, %



Yleisöluottokanta kasvoi vuoden aikana kahdeksan prosenttia 121 miljardiin euroon. Vuoden aikana nostettiin uusia yleisöluottoja kaikkiaan 58 miljardilla eurolla eli kolme prosenttia enemmän kuin edellisenä vuotena.

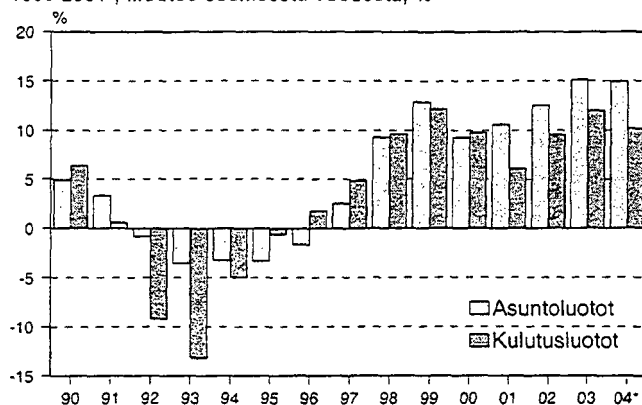
Yleisöluottojen ja koko luottokannan kehityksen ero johtuu niiden kattavuuseroista. Yleisöluottoihin ei lueta rahoitus- ja vakuutuslaitosten, valtion ja sosiaaliturvarahastojen keskinäistä luotonantoa, eikä valtion varoista välitettäväksi annettuja luottoja tai ulkomaille myönnettyjä luottoja.

Kotitalouksien luotot lisääntyivät

Suurin luotonsaajasektori vuoden 2004 lopussa oli kotitaloudet kolmanneksen osuudella kaikista luotoista. Yrityksillä oli 23 ja ulkomailla 24 prosenttia koko luottokannasta. Julkisyhteisöjen osuus luottokannasta oli vuoden lopussa kuusi prosenttia.

Kotitalouksien luottokanta kasvoi vuoden 2004 aikana 13 prosenttia, ja oli vuoden lopussa 60 miljardia euroa. Tästä asuntoluottoja¹ oli 43 miljardia ja kulutusluottoja ml. opintolainat 10 miljardia euroa. Kotitaloudet nostivat vuonna 2004 uusia luottoja 27 miljardilla eurolla, seitsemän prosenttia enemmän kuin vuotta aiemmin. Uusista luotoista 15 miljardia euroa oli asuntolainoja ja runsas kahdeksan miljardia kulutusluottoja.

Kuvio 2: Kotitalouksien asunto-¹ ja kulutusluottokannan² kehitys 1990-2004*, muutos edellisestä vuodesta, %



¹ Ml. vapaa-ajanasunnot

² Pl. opintolainat

Kotitalouksien yhteenlasketusta luottokannasta 50 miljardia euroa oli palkansaajakotitalouksien luottoja. Elinkeinonharjoittajien kotitalouksilla oli luottoja 5,7 miljardia euroa.

Julkisyhteisöjen luotot vähenivät edelleen

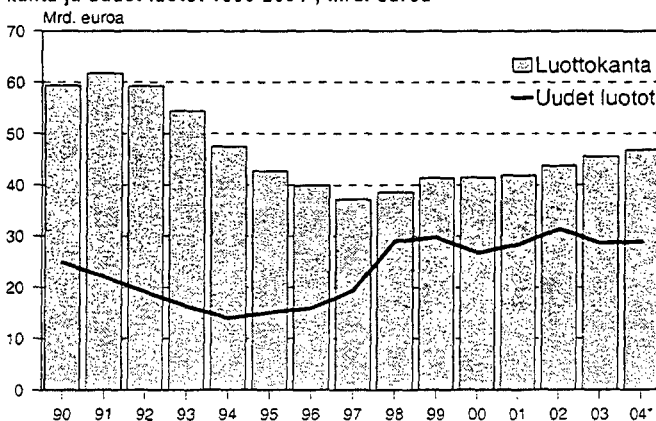
Julkisyhteisöjen luottokanta oli vuoden 2004 lopussa 10 miljardia euroa, lähes kahdeksan prosenttia vähemmän kuin vuotta aiemmin. Valtionhallinnon luottokanta pieneni vuoden aikana 21 prosenttia.

Yritystoiminnan luotot lisääntyivät hieman

Yritystoiminnan² luottokanta oli vuoden 2004 lopussa 47 miljardia euroa, vajaat kolme prosenttia enemmän kuin vuotta aiemmin. Yritykset ja elinkeinonharjoittajien kotitaloudet nostivat uusia luottoja vuoden 2004 aikana 29 miljardilla eurolla, vain vajaan prosentin edellisvuotta enemmän.

Yritystoiminnan toimialoista kiinteistö-, vuokraus-, tutkimus- ja liike-elämän palvelut -toimialalla oli suurin luottokanta, 17 miljardia euroa. Teollisuudella oli toiseksi eniten luottoja, 10 miljardia euroa. Teollisuuden luotot vähenivät vuoden aikana kaksi prosenttia.

Kuvio 3: Yritysten ja elinkeinonharjoittajien kotitalouksien luottokanta ja uudet luotot 1990-2004*, mrd. euroa



*ennakkotiedot

¹ Ml. vapaa-ajanasunnot

² Yritystoiminta = Sektorit 'Yritykset' (S.111) ja 'Elinkeinonharjoittajien kotitaloudet' (S.141)

Asetelma 1.
Rahoitus- ja vakuutuslaitosten, valtion ja sosiaaliturvarahastojen luottokanta neljänneksen lopussa, milj. euroa
(M% = prosenttimuutos edellisen vuoden vastavaista neljänneksestä, R% = rakenneprosentti)

Luotonsaajat:	3/2003		4/2003		1/2004		2/2004		3/2004		4/2004	
	Milj. €	M% ed.v.	Milj. €	M% ed.v.	Milj. €	R% ed.v.	Milj. €	R% ed.v.	Milj. €	R% ed.v.	Milj. €	R% ed.v.
Yritykset ja asuntoyhteisöt	52 973	4,7	53 569	4,8	54 493	31,6	55 491	5,4	55 255	31,6	55 436	3,5
Rahoitus- ja vakuutuslaitokset	9 523	-4,1	9 446	11,9	9 784	11,3	10 124	10,6	10 224	5,8	10 634	12,6
Julkisyhteisöt	11 061	-15,7	10 865	-6,2	9 159	-16,1	9 471	-12,2	9 514	5,4	10 032	-7,7
Kotitaloudet	51 708	12,4	53 199	13,0	54 496	13,2	56 660	13,4	58 407	32,3	60 175	13,1
Kotital. palv. voittoa tuottavat yhteisöt	1 447	13,8	1 509	5,6	42 811	8,7	1 490	5,6	1 508	0,8	1 547	2,5
Ulkomaat	40 724	8,3	38 941	6,0	172 229	23,2	42 356	6,7	43 425	24,1	44 038	13,1
Kaikkiaan	167 437	5,6	167 528	7,1	100,0	7,6	175 592	7,3	178 333	100,0	181 862	8,6
Luotonanto yleisölle	109 551	8,2	111 862	8,6	114 134	8,7	117 422	9,3	119 070	66,9	121 306	8,4

Asetelma 2.
Uusien luottojen nostot neljänneksen aikana, milj. euroa

Luotonsaajat:	4/2002		1/2003		2/2003		3/2003		4/2003		1/2004		2/2004		3/2004		4/2004	
	Milj. €	M% ed.v.	Milj. €	M% ed.v.	Milj. €	M% ed.v.	Milj. €	M% ed.v.	Milj. €	M% ed.v.	Milj. €	R% ed.v.	Milj. €	R% ed.v.	Milj. €	R% ed.v.	Milj. €	M% ed.v.
Yritykset ja asuntoyhteisöt	8 447	6,5	7 551	0,8	7 740	-15,8	6 071	-10,5	7 882	-6,7	7 300	-3,3	7 614	-1,6	6 216	2,4	8 218	4,3
Rahoitus- ja vakuutuslaitokset	5 241	42,0	4 654	12,2	3 726	-21,8	3 858	-39,7	3 581	-31,7	4 066	-12,6	4 030	8,2	3 744	-2,9	3 678	2,7
Julkisyhteisöt	2 498	32,0	2 334	-3,5	2 435	-38,1	2 146	-12,8	1 523	-39,0	467	-80,0	1 722	-29,3	1 320	-38,5	1 259	-17,3
Kotitaloudet	5 227	15,0	5 516	28,3	6 912	22,9	6 487	23,5	6 039	15,6	5 949	7,8	7 395	7,0	6 517	0,5	6 822	13,0
Kotital. palv. voittoa tuottavat yhteisöt	132	108,6	84	88,2	94	21,0	80	-27,6	142	7,5	76	-9,4	67	-28,9	58	-27,2	96	-32,6
Ulkomaat	14 555	9,1	16 748	13,0	14 441	17,1	11 531	-33,4	11 633	-20,1	16 539	-1,2	12 670	-12,3	9 136	-20,8	11 672	0,3
Kaikkiaan	36 099	14,7	36 886	11,0	35 348	-1,6	30 173	-21,3	30 800	-14,7	34 397	-6,7	33 497	-5,2	26 991	-10,5	31 745	3,1
Luotonanto yleisölle	14 163	10,3	13 390	11,0	14 998	-1,9	12 884	4,6	14 552	2,8	13 586	1,5	15 397	2,7	13 028	1,1	15 604	7,2

Asetelma 3.
Asuntoluottokanta neljänneksen lopussa, ilman vapaa-ajan asuntoluottoja, milj. euroa

Luotonsaajat:	3/2003		4/2003		1/2004		2/2004		3/2004		4/2004	
	Milj. €	M% ed.v.	Milj. €	M% ed.v.	Milj. €	R% ed.v.	Milj. €	R% ed.v.	Milj. €	R% ed.v.	Milj. €	R% ed.v.
Yritykset ja asuntoyhteisöt	14 806	4,6	29,2	14 899	5,2	28,7	4,7	15 339	4,9	27,9	15 431	4,2
Rahoitus- ja vakuutuslaitokset	2	-43,7	0,0	2	-39,1	0,0	0	0	0	0,0	0	0
Julkisyhteisöt	204	-1,2	0,4	195	-5,2	0,4	183	-10,0	180	-11,3	179	-12,3
Kotitaloudet	34 958	14,5	68,9	36 096	15,1	69,5	37 211	15,4	38 787	15,3	40 192	15,0
Kotital. palv. voittoa tuottavat yhteisöt	709	6,1	1,4	700	-10,1	1,3	696	0,6	701	-1,1	705	-0,6
Ulkomaat	36	27,1	0,1	38	38,4	0,1	39	30,2	43	30,9	46	28,4
Kaikkiaan	50 716	11,2	100,0	51 929	11,6	100,0	53 211	11,9	55 050	11,9	56 552	11,5

Asetelma 4.
Uudet asuntoluotot neljänneksen aikana, ilman vapaa-ajan asuntoluottoja, milj. euroa

Luotonsaajat:	4/2002		1/2003		2/2003		3/2003		4/2003		1/2004		2/2004		3/2004		4/2004	
	Milj. €	M% ed.v.	Milj. €	M% ed.v.	Milj. €	M% ed.v.	Milj. €	M% ed.v.	Milj. €	M% ed.v.	Milj. €	R% ed.v.	Milj. €	R% ed.v.	Milj. €	R% ed.v.	Milj. €	M% ed.v.
Yritykset ja asuntoyhteisöt	666	12,0	442	-6,0	544	-10,2	520	12,3	680	2,1	610	37,8	553	1,8	473	-9,0	581	-14,6
Rahoitus- ja vakuutuslaitokset	0	0	0	0	0	0	0	0	0	0	0	0	0	0	0	0	0	0
Julkisyhteisöt	12	222,7	14	476,9	12	369,5	13	335,0	17	37,6	4	-72,0	5	-56,7	2	-80,6	1	-93,3
Kotitaloudet	2 690	18,3	2 874	30,3	3 748	26,9	3 391	24,3	3 120	16,0	3 149	9,6	4 126	10,1	3 611	6,5	3 741	19,9
Kotital. palv. voittoa tuottavat yhteisöt	40	97,3	25	83,2	25	-12,2	20	-10,5	18	-54,7	23	-7,2	19	-26,4	18	-7,5	17	-6,2
Ulkomaat	4	-27,4	4	0,9	5	30,7	7	87,8	6	43,1	6	66,0	6	19,2	6	-11,7	6	3,7
Kaikkiaan	3 413	17,7	3 360	24,6	4 335	20,5	3 949	22,7	3 840	12,5	3 792	12,9	4 709	8,6	4 111	4,1	4 345	13,2

x = muutosprosentti suurempi kuin 999,9
□ = korjaukset tiedot
= tietoa ei saatavilla

Rahoitus- ja vakuutuslaitosten, valtion ja sosiaaliturvarahastojen luotonanto vaaderyhmittäin ja luotonantajasektoreittain, milj. euroa

Taulukko A.1

Vaateot:	Euromääräinen				Muun valuutan määräinen				Luottokanta kaikkiaan
	Antolainaus	Valtion varoista välitetyt	Sijoitusomaisuusjoukko-velkakirjat	Yhteensä	Antolainaus	Sijoitusomaisuusjoukko-velkakirjat	Yhteensä		
Luotonantajasektorit:									
S.12 Rahoitus- ja vakuutuslaitokset	109 317	727	14 319	124 363	2 263	401	2 664	127 027	
S.1221 Talletuspankit	95 728	725	1 431	97 885	2 189	95	2 284	100 169	
S.1221A Kotimaiset talletuspankit	90 010	724	1 431	92 165	2 026	95	2 121	94 287	
Kotimaiset liikepankit	60 467	117	672	61 256	2 018	95	2 113	63 370	
Säästöpankit	5 972	72	335	6 378	8	-	8	6 387	
Osuuspankit	23 571	535	424	24 531	-	-	-	24 531	
S.1221B Ulkomaalaisten talletuspankit	5 718	1	0	5 719	163	-	163	5 882	
S.1223 Muut rah. väl. rahalaitokset	9 957	1	43	10 001	32	-	32	10 033	
S.123 Muut rahoituslaitokset	2 721	-	200	2 921	42	-	42	2 964	
S.125 Vakuutuslaitokset	911	-	12 644	13 556	-	306	306	13 862	
Henkivakuutusyhtiöt	652	-	8 491	9 143	-	250	250	9 394	
Vahinkovakuutusyhtiöt	259	-	4 153	4 412	-	56	56	4 468	
S.13 Julkisyhteisöt	16 615	2 369	34 238	53 221	-	1 613	1 613	54 835	
S.1311 Valtionhallinto	10 369	1 542	-	11 911	-	-	-	11 911	
S.13131-2 Kunnat ja kuntayht. valt. var.	-	827	-	827	-	-	-	827	
S.1314 Sosiaaliturvarahastot	6 246	-	34 238	40 484	-	1 613	1 613	42 097	
S.13141 Työeläkelaitokset	6 246	-	34 167	40 413	-	1 613	1 613	42 026	
Eläkevakuutusyhtiöt	4 338	-	25 877	30 215	-	455	455	30 670	
Eläkesäätiöt	1 012	-	3 183	4 195	-	-	-	4 195	
Eläkekassat	896	-	5 108	6 003	-	1 158	1 158	7 162	
S.13149 Muut sosiaaliturvarahastot	-	-	70	70	-	-	-	70	
Yhteensä	125 932	3 096	48 557	177 584	2 263	2 015	4 278	181 862	

Tilastokeskus - Luotokantatilasto

IV neljännes 2004

Uudet luotot neljänneksen aikana ja kanta neljänneksen lopussa vaateittain ja luotonsaajasektoreittain, milj. euroa
Taulu 1.2

Vaateet:	Euromääräinen										Muun valuutan määräinen				Kaikkiaan	
	Antolainaus		Vallion varoista välittelyt		Sijoitusomaisuus-joukkoveikkejä		Luotot yhteensä		Antolainaus		Sijoitusomaisuus-joukkoveikkejä		Luotot yhteensä		Kaikkiaan	
	Uudet	Kanta	Uudet	Kanta	Ostot	Kanta	Uudet	Kanta	Uudet	Kanta	Ostot	Kanta	Uudet	Kanta	Uudet	Kanta
Luotonsaajasektorit:																
S.11 Yritykset ja asuntoyht.	7 475	51 866	13	669	122	1 817	7 610	54 352	575	1 001	33	83	608	1 084	8 218	55 436
S.1111 Julkiset yritykset	520	5 794	1	58	6	199	526	6 051	15	327	-	-	15	327	542	6 378
S.1112 Yksityiset yritykset	6 292	32 132	6	182	116	1 615	6 413	33 929	560	672	33	83	593	755	7 006	34 685
S.112 Asuntoyhteisöt	665	13 941	7	429	-	4	672	14 373	-	1	-	-	-	1	672	14 374
S.12 Rahoitus- ja vak.lait.	3 520	7 514	15	715	126	2 337	3 661	10 567	17	58	-	9	17	67	3 678	10 634
S.121 Suomen Pankki	-	-	-	-	-	-	-	-	-	-	-	-	-	-	-	-
S.122 Talletuspankit	842	2 835	15	714	71	1 724	928	5 274	-	-	-	7	-	928	5 281	
S.1222 Rahamarkkinarahastot	-	-	-	-	-	46	-	46	-	-	-	-	-	-	-	46
S.1223 Muut rah. väl. rahalait.	2 546	4 234	-	1	9	208	2 555	4 443	17	58	-	2	17	58	2 572	4 501
S.123 Muut rahoituslaitokset	104	236	-	-	1	193	105	429	-	-	-	2	-	2	105	431
S.124 Rah. ja vak. väl. avust.l.	27	66	-	-	-	63	27	128	-	-	-	-	-	-	27	128
S.125 Vakuutuslaitokset	0	143	-	-	46	103	46	247	-	-	-	-	-	-	46	247
S.13 Julkisyhteisöt:	468	4 333	10	836	780	4 863	1 259	10 032	-	0	-	1	-	1	1 259	10 032
S.1311 Valtionhallinto	1	219	-	-	780	4 836	781	5 056	-	-	-	1	-	1	781	5 057
S.13131 Kunnat	441	3 764	10	836	0	26	452	4 626	-	0	-	0	-	0	452	4 626
S.13132 Kuntayhtymät	22	343	-	0	-	-	22	343	-	-	-	-	-	-	22	343
S.13133 Ahvenanmaan maakuntah.	5	7	-	-	-	-	5	7	-	-	-	-	-	-	5	7
S.1314 Sosiaaliturvarahastot	0	0	-	-	-	-	0	0	-	-	-	-	-	-	0	0
S.13141 Työeläkelaitokset	0	0	-	-	-	-	0	0	-	-	-	-	-	-	0	0
S.13149 Muut sosiaaliturvarah.	0	0	-	-	-	-	0	0	-	-	-	-	-	-	0	0
S.14 Kotitaloudet:	6 807	59 313	12	853	-	-	6 819	60 167	3	8	-	-	3	8	6 822	60 175
S.141 Elinkeinonharjoittajat	517	5 164	11	568	-	-	528	5 732	0	1	-	-	0	1	528	5 733
S.1411 Maatilatal. harjoittajat	275	2 942	11	550	-	-	286	3 492	-	-	-	-	-	-	286	3 492
S.1419 Muut elinkeinonharjoitt.	242	2 221	0	19	-	-	242	2 240	0	1	-	-	0	1	242	2 241
S.143 Palkansaajajoukkolaitokset	5 811	49 489	1	268	-	-	5 812	49 756	3	7	-	-	3	7	5 815	49 763
S.14C Muut kotitaloudet	479	4 661	0	17	-	-	479	4 678	-	0	-	-	-	0	479	4 679
S.15 Voittoja tav.mallomat yht.	95	1 525	1	22	-	-	96	1 547	-	-	-	-	-	-	96	1 547
S.151 Valtionkirjot	3	57	-	-	-	-	3	57	-	-	-	-	-	-	3	57
S.152 Muut voit. tav.mallomat	92	1 468	1	22	-	-	93	1 490	-	-	-	-	-	-	93	1 490
S.2 Ulkomaat	1 873	1 381	-	-	6 825	39 539	8 698	40 920	979	1 196	1 995	1 922	2 974	3 118	11 672	44 038
S.21 Euroopan Unioni	1 652	878	-	-	6 317	36 661	7 969	37 539	741	646	1 181	809	1 922	1 455	9 991	38 994
S.22 Muut maat ja kv järjestöt	221	503	-	-	508	2 878	729	3 381	238	550	814	1 113	1 052	1 663	1 781	5 044
S.11...S.2 Kaikkiaan	20 238	125 932	52	3 096	7 852	48 557	28 143	177 584	1 574	2 263	2 028	2 015	3 602	4 278	31 745	181 862
Sitä: Luotonanto yleisölle	14 844	116 817	26	1 553	122	1 844	14 993	120 215	578	1 009	33	83	611	1 092	15 604	121 306

Euromääräisen antolainauksen uudet luotot eivät sisällä sekkihoitoja eikä vekseleitä.
Euromääräisen antolainauksen kanta sisältää sekkihoitoja ja vekseleitä.

Tilastokeskus - Luottokanttilasto

IV neljännes 2004

Uudet tuotot luotonantajasektoreittain ja luotonantajatoimialoitain neljänneksen aikana, milj. euroa

Taulu 2.3

	S.12	S.121	S.1221	S.1223	S.123	S.125	S.13	S.1311	S.13131-13132	S.1314	S.13141	S.13149	S.12...S.13	
Luotonantajasektorit:	Rahoitus- ja vakuutuslaitokset	Suomen Pankki	Talletuspankit	Muut rah.väl. rahalaitokset	Muut rahoituslaitokset	Vakuutuslaitokset	Julkis-yhteisöt	Valtionhallinto	Kunnat ja kuntayht. valit.var.	Sosiaaliturvalaitokset	Työeläkelaitokset	Muut sos. turvalaitokset	Kaikkiaan	
Luotonantajatoimialat:														
00	Erittelemätön	507	-	315	153	37	3	116	113	0	3	3	-	623
A	Maatal. rristä- ja metsät	373	-	358	14	2	-	3	1	-	3	3	-	376
B	Kalatalous	3	-	2	0	0	-	-	-	-	-	-	-	3
C	Kaivostoim. ja louhinta	90	-	87	3	0	-	0	0	-	-	-	-	90
D	Teollisuus:	2 477	-	1 374	1 025	70	7	104	4	-	101	101	-	2 581
15-16	Eiintarvikk. jne valm.	-	-	-	-	-	-	-	-	-	-	-	-	-
17-19	Tekstiilien jne valmistus	-	-	-	-	-	-	-	-	-	-	-	-	-
20	Sahatav ja puutuott. v.	-	-	-	-	-	-	-	-	-	-	-	-	-
21	Massan ja pap. valm.	-	-	-	-	-	-	-	-	-	-	-	-	-
22	Kustant. ja painaminen	-	-	-	-	-	-	-	-	-	-	-	-	-
23-25	Kemikaalien jne valm.	-	-	-	-	-	-	-	-	-	-	-	-	-
26	Ei-metall. miner.tuott. v	-	-	-	-	-	-	-	-	-	-	-	-	-
27-28	Met. jal. ja met.tuott. v	-	-	-	-	-	-	-	-	-	-	-	-	-
29-35	Koneiden ja laitt. jne v.	-	-	-	-	-	-	-	-	-	-	-	-	-
36-37	Muu valmistus,kieräty	-	-	-	-	-	-	-	-	-	-	-	-	-
E	Sä-,kaasu,jämpö,vesihuolt	228	-	226	1	1	0	20	-	-	20	20	-	248
F	Rakentaminen	277	-	178	87	5	7	4	0	-	4	4	-	281
G	Tukku- ja vähittäiskauppa	1 562	-	1 000	439	123	1	32	0	-	32	32	-	1 594
H	Majoitus- ja ravitst.toim.	60	-	50	3	8	-	2	-	-	2	2	-	62
I	Kult., varast. ja tietol.	352	-	216	123	13	-	2	0	-	2	2	-	354
K	Kiirt.vuokr- ja tulit.palv	1 593	-	1 438	85	19	52	101	10	2	88	88	-	1 694
M	Koulutus	5	-	4	0	1	-	0	-	-	0	0	-	6
N	Terv. h. ja sosiaalipalv.	67	-	61	2	4	-	1	0	-	1	1	-	68
O	Muut yhteiskunn.palvel.	95	-	68	20	7	-	1	0	-	1	1	-	96
00...O	Kaikkiaan	7 690	-	5 377	1 955	288	69	386	128	2	256	256	-	8 076

Tilastokeskus - Luottokantatilasto
IV neljännes 2004
Luottokanta luotonantajasektoreittain ja luotonantajasektoreittain neljänneksen lopussa, milj. euroa
Taulu 3.1

	S.12	S.121	S.1221	S.1223	S.123	S.125	S.13	S.1311	S.13131-2	S.1314	S.13141	S.13149	S.12...S.13
Luotonantajasektorit:	Rahoitus- ja vakuutuslaitokset	Suomen Pankki	Talletuspankit	Muut rah. väl. raha-laitokset	Muut rahoituslaitokset	Vakuutuslaitokset	Julkisyhteisöt	Valtionhallinto	Kunnat ja kuntayht. valt.var.	Sosiaaliturvalaitokset	Työeläkelaitokset	Muut sos. turvalaitokset	Kaikkiaan
Luotonantajasektorit:													
S.11	Yritykset ja asuntoyht.	-	31 674	4 083	1 716	1 316	16 647	9 732	590	6 324	6 317	7	55 436
S.1111	Julkiset yritykset	-	2 465	436	26	86	3 365	2 673	58	634	634	-	6 378
S.1112	Yksityiset yritykset	-	24 501	1 847	1 690	998	5 649	902	104	4 643	4 635	7	34 685
S.112	Asuntoyhteisöt	-	4 710	1 799	0	232	7 632	6 157	428	1 048	1 048	-	14 374
S.12	Rahoitus- ja vak.lait.	-	7 420	92	103	303	2 716	716	-	2 000	2 000	-	10 634
S.121	Suomen Pankki	-	-	-	-	-	-	-	-	-	-	-	-
S.1221	Talletuspankit	-	2 873	7	3	175	2 223	714	-	1 508	1 508	-	5 281
S.1222	Rahamarkkinarahastot	-	-	-	-	-	46	-	-	46	46	-	46
S.1223	Muut rah. väl. rahalait.	-	4 277	30	-	53	141	1	-	140	140	-	4 501
S.123	Muut rahoituslaitokset	-	178	53	0	57	142	0	-	142	142	-	431
S.124	Rah. ja vak. väl. avust.	-	91	2	15	1	19	1	-	19	19	-	128
S.125	Vakuutuslaitokset	-	0	0	85	17	145	0	-	145	145	-	247
S.13	Julkisyhteisöt:	-	1 909	2 005	41	746	5 332	946	9	4 377	4 314	63	10 032
S.1311	Valtionhallinto	-	218	20	25	741	4 052	-	-	4 052	3 989	63	5 057
S.13131	Kunnat	-	1 488	1 868	16	5	1 249	944	9	296	296	-	4 626
S.13132	Kuntayhtymät	-	202	117	0	-	24	2	0	22	22	-	343
S.13133	Ahvenenmaan maakuntah.	-	-	-	-	-	7	-	-	7	7	-	7
S.1314	Sosiaaliturvarahastot	-	0	0	-	-	0	0	-	-	-	-	0
S.13141	Työeläkelaitokset	-	-	0	-	-	0	0	-	-	-	-	0
S.13149	Muut sosiaaliturvarah.	-	0	0	-	-	-	-	-	-	-	-	0
S.14	Kotitaloudet:	-	55 132	3 763	957	13	310	72	206	32	32	-	60 175
S.141	Elinkeinonharjoittajat	-	5 427	147	93	0	66	64	-	2	2	-	5 733
S.1411	Maatilatal. harjoittajat	-	3 888	40	0	0	64	63	-	1	1	-	3 492
S.1419	Muut elinkeinonharjoitt.	-	2 039	107	93	0	2	1	-	1	1	-	2 241
S.143	Paikansaajakotitaloudet	-	45 270	3 382	858	9	244	8	206	30	30	-	49 763
S.14C	Muut kotitaloudet	-	4 435	235	5	3	0	-	-	0	0	-	4 679
S.15	Voittoa tav.mattomat yht.	-	964	65	4	44	470	387	22	61	61	-	1 547
S.151	Valtionkirjot	-	55	0	0	-	2	1	-	1	1	-	57
S.152	Muut voit. tav.mattomat	-	910	65	4	44	468	386	22	60	60	-	1 490
S.2	Ulkomaat	-	3 070	24	144	11 440	29 360	59	-	29 302	29 302	-	44 038
S.21	Euroopan Unioni	-	2 098	19	80	10 650	26 146	-	-	26 146	26 146	-	38 994
S.22	Muut maat ja kv.järjestöt	-	971	5	64	790	3 215	59	-	3 156	3 156	-	5 044
S.11..S.2	Kaikkiaan	-	100 169	10 033	2 964	13 862	54 835	11 911	827	42 097	42 026	70	181 862
Siltä:	Luotonanto yhteisöille	-	89 461	9 896	2 692	1 378	17 879	10 310	827	6 743	6 736	7	121 306

Tilastokeskus - Luottokantatilasto

IV neljännes 2004

Luottokanta luotonantajasektoreittain ja luotonantajatoimialoitain neljänneksen lopussa, milj. euroa

Taulu 3.2

	S.12	S.121	S.1221	S.1223	S.123	S.125	S.13	S.1311	S.13131-2	S.1314	S.13141	S.13149	S.12...S.13
	Rahoitus- ja vakuutuslaitokset	Suomen Pankki	Talletuspankit	Muut rahavälittävät rahalaitokset	Muut rahoituslaitokset	Vakuutuslaitokset	Julkis-yhteisöt	Valtionhallinto	Kunnat ja kuntayht. valt.var.	Sosiaaliturvarahastot	Työeläkelaitokset	Muut sos. turva rahastot	
Luotonantajatoimialat:													
00	Erillelemätön	1 313	1 047	63	196	7	440	378	16	45	45	-	1 753
A	Maatal. riista- ja metsät	4 201	4 049	75	22	56	145	64	-	81	81	-	4 346
B	Kalatalous	40	36	0	4	-	0	0	-	0	0	-	40
C	Kaivostoim. ja louhinta	353	331	14	9	-	6	1	-	5	5	-	359
D	Teollisuus:	8 200	6 720	485	782	214	2 166	129	-	2 038	2 034	4	10 367
15-16	Elintarvik. jne valm.	984	839	87	56	2	119	2	-	117	117	-	1 103
17-19	Tekstiilien jne valmistus	256	218	6	28	4	61	2	-	60	60	-	317
20	Sahatav. ja puutuot. v.	920	728	48	142	2	166	6	-	160	160	-	1 086
21	Massan ja pap. valm.	889	747	6	21	115	849	3	-	846	846	-	1 738
22	Kustant. ja painaminen	734	612	66	32	24	84	1	-	83	83	-	818
23-25	Kemikaalien jne valm.	986	880	20	49	37	363	30	-	333	332	1	1 349
26	Erimetall. miner.tuot. v	159	129	5	23	2	51	2	-	50	50	-	211
27-28	Met. jal. ja met.tuot. v	1 398	1 105	136	140	16	227	12	-	215	212	3	1 624
29-35	Koneiden ja laitt. jne v.	1 548	1 216	84	239	9	213	68	-	146	146	-	1 761
36-37	Muu valmistus,kierrätys	327	246	27	52	3	32	4	-	28	28	-	359
E	Sä-,kaasu,jämpö,vesihuolt	1 664	1 290	337	8	28	257	0	-	257	257	-	1 921
F	Rakentaminen	1 686	1 410	203	58	15	141	43	-	98	98	-	1 827
G	Tukku- ja vähittäiskauppa	4 261	3 817	248	194	3	432	9	1	422	422	-	4 693
H	Majoitus- ja ravitst.toim.	675	554	13	99	8	55	6	-	49	49	-	730
I	Kulj., varast. ja tietol.	2 488	1 946	407	110	25	155	2	-	153	153	-	2 642
K	Kiint.vuokr- ja luok.palv	11 404	9 974	485	221	724	5 198	3 005	145	2 048	2 045	3	16 602
M	Koulutus	67	49	6	12	0	10	0	-	10	10	-	76
N	Terv. h. ja sosiaalipalv.	447	378	36	30	3	53	3	1	50	50	-	500
O	Muut yhteiskunn.palvel.	916	794	56	65	0	23	1	-	22	22	-	939
00...O	Kaikkiaan	37 716	32 393	2 430	1 809	1 084	9 080	3 639	162	5 279	5 271	7	46 796

Asunto- ja kulutusluotot neljänneksittäin, milj. euroa
Taulu 5.1

Tarkempi käyttötarkoitus:	Asuin- rakennukset	Osakkeet ja osuudet	Vapaa- ajan asunnot	Asunto- luotot yhteensä	Opinto- lainat	Kulutus- luotot	Kulutus- luotot yhteensä
Luottokanta							
Uudet luotot	2 199	1 641	97	3 938	38	1 995	2 033
Laskennalliset kuolelutukset	1 608	1 018	95	2 722	48	1 791	1 839
Luottokanta IV/2003	34 252	17 677	1 136	53 065	1 377	8 098	9 474
Uudet luotot	1 895	1 897	81	3 873	77	1 916	1 993
Laskennalliset kuolelutukset	1 409	1 101	89	2 599	58	1 791	1 849
Luottokanta I/2004	34 738	18 473	1 129	54 340	1 396	8 223	9 619
Uudet luotot	2 674	2 035	197	4 906	24	2 126	2 149
Laskennalliset kuolelutukset	1 619	1 251	97	2 967	46	1 782	1 828
Luottokanta II/2004	35 794	19 256	1 230	56 279	1 373	8 567	9 940
Uudet luotot	2 410	1 700	178	4 288	42	2 029	2 071
Laskennalliset kuolelutukset	1 509	1 098	94	2 702	53	1 857	1 910
Luottokanta III/2004	36 695	19 858	1 313	57 866	1 362	8 738	10 100
Uudet luotot	2 384	1 962	125	4 471	36	2 016	2 052
Laskennalliset kuolelutukset	1 532	1 241	92	2 865	47	1 830	1 877
Luottokanta IV/2004	37 546	20 578	1 347	59 471	1 351	8 924	10 275

Uudet luotot luotonsaajasektoreittäin vuosineljänneksien aikana, milj. euroa

Taulu 8.1

Luotonsaajien sektorit:		03 yht.	I/04	II/04	III/04	IV/04	04 yht.
S.11	Yritykset ja asuntoyht.:	29 242	7 300	7 614	6 216	8 218	29 348
S.1111	Julkiset yritykset	4 629	498	530	791	542	2 360
S.1112	Yksityiset yritykset	22 238	6 297	6 422	4 890	7 006	24 615
S.112	Asuntoyhteisöt	2 376	506	662	534	672	2 375
S.12	Rahoitus- ja vak.lait.:	15 819	4 066	4 030	3 744	3 678	15 519
S.121	Suomen Pankki	-	-	-	-	-	-
S.1221	Talletuspankit	2 611	942	978	584	928	3 432
S.1222	Rahamarkkinarahastot	2	0	-	-	-	0
S.1223	Muut rah. väl. rahalait.	10 155	2 841	2 795	3 064	2 572	11 273
S.123	Muut rahoituslaitokset	349	127	90	90	105	412
S.124	Rah. ja vak. väl. avust.l	2 569	156	162	3	27	348
S.125	Vakuutuslaitokset	134	0	5	3	46	54
S.13	Julkisyhteisöt:	8 437	467	1 722	1 320	1 259	4 768
S.1311	Valtionhallinto	7 147	195	1 388	1 074	781	3 438
S.13131	Kunnat	1 149	251	299	224	452	1 225
S.13132	Kuntayhtymät	141	21	34	22	22	99
S.13133	Ahvenanmaan maakuntah.	1	-	-	-	5	5
S.1314	Sosiaaliturvarahastot	0	-	-	0	0	0
S.13141	Työeläkelaitokset	-	-	-	-	0	0
S.13149	Muut sosiaaliturvarah.	0	-	-	0	0	0
S.14	Kotitaloudet:	24 955	5 949	7 395	6 517	6 822	26 683
S.141	Elinkeinonharjoittajat	1 812	428	514	409	528	1 880
S.1411	Maatilatal. harjoittajat	1 019	226	281	214	286	1 007
S.1419	Muut elinkeinonharjoitt.	793	203	233	195	242	873
S.143	Palkansaajakotitaloudet	21 429	5 084	6 357	5 633	5 815	22 888
S.14C	Muut kotitaloudet	1 714	437	524	475	479	1 915
S.15	Voittoa tav.mattomat yht:	399	76	67	58	96	296
S.151	Valtionkirkot	21	4	6	5	3	18
S.152	Muut voitt. tav.mattomat	379	72	61	53	93	278
S.2	Ulkomaat	54 353	16 539	12 670	9 136	11 672	50 017
S.21	Euroopan Unioni	49 798	14 521	11 137	7 518	9 891	43 067
S.22	Muut maat ja kv järjestöt	4 555	2 018	1 533	1 618	1 781	6 950
S.11..S.2	Kaikkiaan	133 206	34 397	33 497	26 991	31 745	126 630
Siitä:	Luotonanto yleisölle	55 824	13 586	15 397	13 028	15 604	57 615

Uudet luotot luotonsaajatoimialoittain vuosineljänneksien aikana, milj. euroa

Taulu 8.3

Luotonsaajien toimialat:	03 yht.	I/04	II/04	III/04	IV/04	04 yht.
00 Erittelemätön	1 597	374	399	262	623	1 657
A Maatalous, riista- ja metsätalous	1 321	338	354	281	376	1 349
B Kalatalous	12	3	5	4	3	14
C Kaivostoiminta ja louhinta	130	33	26	14	90	163
D Teollisuus:	7 768	2 017	2 483	1 710	2 581	8 791
15-16 Elintarvikkeiden jne valmistus	-	-	-	-	-	-
17-19 Tekstiilien jne valmistus	-	-	-	-	-	-
20 Sahatavaran ja puutuott. valm.	-	-	-	-	-	-
21 Massan ja paperin jne valmistus	-	-	-	-	-	-
22 Kustantaminen ja painaminen	-	-	-	-	-	-
23-25 Kemikaalien jne valmistus	-	-	-	-	-	-
26 Ei- metallisten mineraalituott. valmistus	-	-	-	-	-	-
27-28 Metallien jalostus ja metallituott. valm.	-	-	-	-	-	-
29-35 Koneiden, laitteiden jne valmistus	-	-	-	-	-	-
36-37 Muu valmistus, kierrätys	-	-	-	-	-	-
E Sähkö-, kaas-, lämpö ja vesihuolto	982	133	185	96	248	661
F Rakentaminen	1 395	375	334	238	281	1 228
G Tukku- ja vähittäiskauppa	5 457	1 319	1 353	1 139	1 594	5 405
H Majoitus- ja ravitsemistoiminta	211	71	75	71	62	279
I Kuljetus, varastointi ja tietoliikenne	1 360	301	597	270	354	1 522
K Kiinteistö-, vuokraus- ja tutkimuspalvelut	7 994	2 131	1 509	1 892	1 694	7 227
M Koulutus	20	8	6	10	6	29
N Terveystieteiden ja sosiaalipalvelut	138	34	49	39	68	190
O Muut yhteiskunnalliset palvelut	293	87	91	66	96	339
00...O Kaikkiaan	28 679	7 223	7 465	6 091	8 076	28 855

TERMI LUETTELO

Rahoitus- ja vakuutuslaitosten, valtion ja sosiaaliturvarahastojen luottokanta

Luotonantajasektorit

S.12	Rahoitus- ja vakuutuslaitokset
S.121	Suomen Pankki
S.1221	Talletuspankit Kotimaiset talletuspankit Ulkomaaalaisten omistamat talletuspankit
S.1223	Muut rahoitusta välittävät rahalaitokset
S.123	Muut rahoituslaitokset
S.125	Vakuutuslaitokset
S.13	Julkisyhteisöt
S.1311	Valtionhallinto
S.13131- S.13132	Kunnat ja kuntayhtymät; vain valtion varoista välitettävät varat

S.1314	Sosiaaliturvarahastot
S.13141	Työeläkelaitokset
S.13149	Muut sosiaaliturvarahastot

Siitä: luotonanto yleisölle

Vaateet

Sekkiluotot
Vekselit
Velkakirjalainat
Valtion varoista välitetyt lainat

Muut lainat
Sijoitusomaisuusjoukkovelkakirjalainat / pysyvät vastaavat jvk:t

Lisäksi vuoden vaihteesta:

Muut kuin sij.omaisuusjvk:t / vaihtuvat vastaavat jvk:t
Jälkimarkkinakelpoiset velkapaperit; pysyvät + vaihtuvat vastaavat

Euroantolainaus

Euroluottokanta = euroantolainaus + valtion varoista välitetyt lainat + euromääräiset sij.om.jvk:t / pysyvät vastaavat jvk:t

Valuutta-antolainaus

Valuuttaluottokanta = valuutta-antolainaus + valuuttamääräiset sij.om.jvk:t / pys. vastaavat

Luottokanta

= euroluottokanta + muun valuutan määräinen luottokanta

Uudet luotot

Laskennalliset kuoletukset
Nettomuutokset (sekkiluotoista ja vekseleistä)

Kurssimuutokset

Luotonsaajasektorit

S.11	Yritykset ja asuntoyhteisöt
S.1111	Julkiset yritykset
S.1112	Yksityiset yritykset
S.112	Asuntoyhteisöt
S.12	Rahoitus- ja vakuutuslaitokset
S.121	Suomen Pankki
S.1221	Talletuspankit
S.1222	Rahamarkkinarahastot
S.1223	Muut rahoitusta välittävät rahalaitokset
S.123	Muut rahoituslaitokset
S.124	Rahoituksen ja vakuutuksen välitystä avustavat laitokset
S.125	Vakuutuslaitokset

TERMINOLOGI

Finansiella institutens och försäkringsanstaltens, statens och socialskyddsfondernas kreditbestånd

Kreditgivarsektorer

S.12	Finansiella företag och försäkringsföretag
S.121	Finlands Bank
S.1221	Depositionsbanker Finländska depositionsbanker Depositionsbanker i utländsk ägo
S.1223	Övriga monetära finansinstitut som förmedlar finansiering
S.123	Övriga finansinstitut
S.125	Försäkringsföretag
S.13	Offentlig sektor
S.1311	Staten
S.13131- S.13132	Kommuner och samkommuner; enbart statskrediter förmedlade av kommuner och samkommuner
S.1314	Socialskyddsfonder
S.13141	Arbetspensionsanstalter
S.13149	Övriga socialskyddsfonder

Därav: utlåning till allmänheten

Fordringar

Checkkrediter
Växlar
Direkta skuldebrevslån
Lån förmedlade ur statens medel

Övriga lån
Investeringsmasskuldebrev

Från årsskiftet dessutom:

Andra än investeringsmasskuldebrev
Omsättningsbara skuldebrev

Utlåning i euro

Kreditbeståndet i euro = utlåning i euro + lån förmedlade ur statsmedel + investeringsmasskuldebrev i euro

Utlåning i utländsk valuta

Kreditbeståndet i valuta = utlåning i valuta + investeringsmasskuldebrev i valuta

Kreditbeståndet

= kreditbeståndet i euro + kreditbeståndet i utländsk valuta

Nya krediter

Kalkylerade amorteringar
Nettoförändringar (av checkkrediter och växlar)

Kursförändringar

Kredittagarsektorer

S.11	Ikke-finansiella företag och bostadssamfund
S.1111	Offentligt ägda ikke-finansiella företag
S.1112	Privata ikke-finansiella företag
S.112	Bostadssamfund
S.12	Finansiella företag och försäkringsföretag
S.121	Finlands Bank
S.1221	Depositionsbanker
S.1222	Penningmarknadsfonder
S.1223	Övriga monetära finansinstitut som förmedlar finansiering
S.123	Övriga finansinstitut
S.124	Institut för finansierings- och försäkringsverksamhet
S.125	Försäkringsföretag

GLOSSARY

Outstanding credit of financial and insurance institutions, central government and social security funds

Lender sectors

S.12	Financial and insurance corporations
S.121	Bank of Finland
S.1221	Deposit banks Finnish deposit banks Foreign-owned deposit banks
S.1223	Other monetary financial institutions practising financial intermediation
S.123	Other financial intermediaries
S.125	Insurance corporations
S.13	General government
S.1311	Central government
S.13131- S.13132	Municipalities and joint municipal authorities; loans granted from government funds for further intermediation only
S.1314	Social security funds
S.13141	Employment pension schemes
S.13149	Other social security funds

Of which: Loans to the public

Claims

Overdraft facilities
Bills of exchange
Direct promissory notes
Loans granted from state funds
Other loans
Bonds classified as investments

In addition at the end of the year:

Other than investment-bonds
Promissory notes tradable on the secondary markets

Lending in euro

Stock in euro = lending in euro + loans granted from state funds + investment-bonds in euro

Lending in foreign currency

Stock in foreign currency = lending in currency + investment-bonds in currency

Total stock

= Stock in euro + stock in foreign currency

New lending

Computed redemptions
Net changes (in overdrafts and bills of exchange)
Exchange rate changes

Borrower sectors

S.11	Non-financial corporations and housing corporations
S.1111	Public non-financial corporations
S.1112	Private non-financial corporations
S.112	Housing corporations
S.12	Financial and insurance corporations
S.121	Bank of Finland
S.1221	Deposit banks
S.1222	Money market funds
S.1223	Other monetary financial institutions practising financial intermediation
S.123	Other financial intermediaries
S.124	Financial auxiliaries
S.125	Insurance corporations

S. 13	Julkisyhteisöt	S. 13	Offentlig sektor	S. 13	General government
S. 1311	Valtionhallinto	S. 1311	Staten	S. 1311	Central government
S. 13131	Kunnat	S. 13131	Kommuner	S. 13131	Municipalities
S. 13132	Kuntayhtymät	S. 13132	Samkommuner	S. 13132	Joint municipal authorities
S. 13133	Ahvenanmaan maakuntahallinto	S. 13133	Ålands landskapsstyrelse	S. 13133	Government of Åland
S. 1314	Sosiaaliturvarahastot	S. 1314	Socialskyddsfonder	S. 1314	Social security funds
S. 13141	Työeläkelaitokset	S. 13141	Arbetspensionsanstalter	S. 13141	Employment pension schemes
S. 13149	Muut sosiaaliturvarahastot	S. 13149	Övriga socialskyddsfonder	S. 13149	Other social security funds
S. 14	Kotitaloudet	S. 14	Hushåll	S. 14	Households
S. 141	Työnantaja- ja muut elinkeinonharjoittajien kotitaloudet	S. 141	Arbetsgivarhushåll och andra näringsidkarhushåll	S. 141	Employers and other own-account workers
S. 1411	Maatilataloudenharjoittajien kotitaloudet	S. 1411	Gårdsbrukarhushåll	S. 1411	Employers and own-account workers in agriculture
S. 1419	Muut elinkeinonharjoittajien kotitaloudet	S. 1419	Övriga näringsidkarhushåll	S. 1419	Other employers and own-account workers
S. 143	Palkansaajakotitaloudet	S. 143	Löntagarhushåll	S. 143	Employees
S. 14C	Muut kotitaloudet	S. 14C	Övriga hushåll	S. 14C	Other households
S. 15	Kotitalouksia palvelevat voittoa tavoittelemattomat yhteisöt	S. 15	Hushållens icke-vinstsyftande organisationer	S. 15	Non-profit institutions serving households
S. 151	Valtionkirkot	S. 151	Statskyrkor	S. 151	State churches
S. 152	Muut voittoa tavoittelemattomat yhteisöt	S. 152	Övriga icke-vinstsyftande organisationer	S. 152	Other non-profit institutions serving households
S. 2	Ulkomaat	S. 2	Utlandet	S. 2	Rest of the world
S. 21	Euroopan unioni	S. 21	Europeiska unionen	S. 21	The European Union
S. 22	Muut maat ja kansainväliset järjestöt	S. 22	Övriga utlandet och internationella organisationer	S. 22	Other countries and international organisations
S.1...S.2	Kaikkiaan	S.1...S.2	Sammanlagt	S.1...S.2	Total

Luotonsaajatoimialat (TOL 2002)

00	Erittelemätön
A	Maatalous, riista- ja metsätalous
B	Kalatalous
C	Kaivostoiminta ja louhinta
D	Teollisuus
15-16	Elintarvikkeiden, juomien ja tupakan valmistus
17-19	Tekstiilien, tekstiilituotteiden, nahkan ja nahkatuotteiden valmistus
20	Sahatavaran ja puutuotteiden valmistus
21	Massa-, paperi ja paperituotteiden valmistus
22	Kustantaminen, painaminen sekä talenteiden jäljentäminen
23-25	Koksi, öljytuotteiden, ydinpolttoaineen, kemikaalien, kemiallisten tuotteiden, tekokuitujen, kumi- ja muovituotteiden valmistus
26	Ei- metallisten mineraalituotteiden valmistus
27-28	Metallien jalostus ja metallituotteiden valmistus
29-35	Koneiden, laitteiden, elektroniikka, sähkötuotteiden ja kulkuneuvojen valmistus
36-37	Muu valmistus; kierrätys
E	Sähkö-, kaasu- ja vesihuolto
F	Rakentaminen
G	Tukku- ja vähittäiskauppa; moottoriajoneuvojen, henkilökohtaisten esineiden ja kotitalouksesineiden korjaus
H	Majoitus- ja ravitsemistoiminta
I	Kuljetus, varastointi ja tietoliikenne
K	Kiinteistö-, vuokraus- ja tutkimuspalvelut; liike-elämän palvelut
M	Koulutus
N	Terveystenhoito- ja sosiaalipalvelut
O	Muut yhteiskunnalliset ja henkilökohtaiset palvelut

Asuntoluotot

Asuinrakennukset
Osakkeet ja osuudet
Vapaa-ajan asunnot

Kulutusluotot

Opintolainat
Kulutusluotot

Kredittagarens näringgren (NI 2002)

00	Odifferentierad
A	Jordbruk, jakt och skogsbruk
B	Fiske
C	Gruvdrift och utvinning av mineral
D	Tillverkning
15-16	Livsmedels, dryckesvaru- och tobaksvarufremställning
17-19	Textil- och beklädnadsvarutillverkning, tillverkning av läder och lädervaror
20	Sågvirkes- och trävarutillverkning
21	Massa-, pappers- och pappersvarutillverkning
22	Förädlingsverksamhet; grafisk produktion och reproduktion av inspelningar
23-25	Tillverkning av koks, oljeprodukter, kärnbränsle, kemikalier, kemiska produkter, konstfibrer, gummi- och plastvaror
26	Tillverkning av icke-metalliska mineraliska produkter
27-28	Metallframställning och metallvarutillverkning
29-35	Tillverkning av maskiner, utrustning, elektronik, elprodukter och transportmedel
36-37	Övrig tillverkning
E	Ei-, gas-, värme- och vattenförsörjning
F	Byggnadsverksamhet
G	Parti- och detaljhandel; reparation av motorfordon, hushållsartiklar och personliga artiklar
H	Hotell- och restaurangverksamhet
I	Transport, magasinering och kommunikation
K	Fastighets-, uthyrings- och forskningsverksamhet, företagstjänster
M	Utbildning
N	Hälso- och sjukvård, sociala tjänster
O	Andra samhällseliga och personliga tjänster

Bostadskrediter

Bostadsbyggnader
Aktier och andelar
Fritidsbostäder

Konsumtionskrediter

Studielån
Konsumtionskrediter

Economic activity of borrower (SIC 2002)

00	Not specified
A	Agriculture, hunting and forestry
B	Fishing
C	Mining and quarrying
D	Manufacturing
15-16	Manufacture of food products, beverages and tobacco
17-19	Manufacture of textiles, leather and textile and leather products
20	Manufacture of wood and wood products
21	Manufacture of pulp, paper and paper products
22	Publishing, printing and reproduction of recorded media
23-25	Manufacture of coke, refined petroleum products, nuclear fuel, chemicals, chemical products, man-made fibres, rubber and plastic products
26	Manufacture of other non-metallic mineral products
27-28	Manufacture of basic metals and fabricated metal products
29-35	Manufacture of machinery and equipment n.e.c., electrical, optical and transport equipment
36-37	Manufacturing n.e.c.
E	Electricity, gas and water supply
F	Construction
G	Wholesale and retail trade; repair of motor vehicles, motorcycles and personal and household goods
H	Hotels and restaurants
I	Transport, storage and communication
K	Real estate, renting and business activities
M	Education
N	Health and social work
O	Other community, social and personal service activities

Housing loans

Residential buildings
Shares and partnerships
Leisure homes

Consumer credits

Study loans
Consumer credits

Tuoteseloste: Luottokanta, ennakkotietoja

Luottokantatiedot kerätään pankeilta, muilta rahoitusta välittäviltä rahalaitoksilta, vakuutusyhtiöiltä, muilta rahoituslaitoksilta, valtiolta ja sosiaaliturvarahastoilta kaikkien neljänneksen osalta.

Neljännellä neljänneksellä kerätään lisäksi eläkesäätiöiden luotonantotiedot. Luottokantatilastossa on eläkesäätiöiden tiedot vuoden kolmen ensimmäisen neljänneksen osalta edellisen vuoden lopun kantatietoina mukana.

Lisäksi julkisyhteisöiltä kerätään neljännesvuosittain tietoja hallussa olevista muista kuin sijoitusomaisuusjoukkovelkakirjoista ja jälkimarkkinakelpoisista rahamarkkinavaateista.

Luottokannan ennakkotiedot julkaistiin ensimmäisen kerran vuoden 2002 lopun tilanteesta. Julkaisu on sisällöltään suppeampi kuin lopulliset tiedot sisältävä julkaisu.

Käsitteet

Luottokantatilastosta käy ilmi luottojen takaisin maksamatta oleva pääoma neljänneksen lopussa sekä nostetut uudet luotot neljänneksen aikana. Mukana ovat Suomessa toimivien tiedonantajien kotimaahan ja ulkomaille antamat luotot.

Luottokanta jakaantuu euroluottokantaan ja muun valuutan määräiseen luottokantaan. Euroluottokanta jakaantuu euroantolainaukseen, valtion varoista välitettyihin lainoihin ja euromääräisiin sijoitusomaisuusjoukkovelkakirjoihin. Muun valuutan määräinen luottokanta jakaantuu vastaavasti valuutta-antolainaukseen ja muun valuutan määräisiin sijoitusomaisuusjoukkovelkakirjoihin.

Antolainauskanta neljänneksen lopussa koostuu sekkitililuotoista, vekseleistä, suorista velkakirjoista ja muista lainoista.

Sijoitusomaisuusjoukkovelkakirjat koostuvat sijoitusomaisuuteen eli pysyviin vastaaviin kirjatusta joukkovelkakirjoista. Vakuutusyhtiöillä erä koostuu sijoituksiin kirjatusta joukkovelkakirjoista.

Uudet euroluotot

= euromääräisten suorien velkakirjojen nostot + euromääräisten muiden lainojen nostot + valtion varoista välitettyjen euromääräisten lainojen nostot + euromääräisten sijoitusomaisuusjoukkovelkakirjojen ostot neljänneksen aikana.

Uudet valuuttaluotot

= valuutta-antolainauksen nostot + valuuttamääräisten sijoitusomaisuusjoukkovelkakirjojen ostot.

Uudet luotot

= uudet euroluotot + uudet muun valuutan määräiset luotot.

Nettomuutokset

= euromääräisten sekkitililuottojen ja vekseleiden kantojen erotus (ko. neljänneksen kanta / edellisen neljänneksen kanta).

Euro- ja valuuttaluottojen laskennalliset kuoletukset

= edellisen neljänneksen kanta + uudet luotot / ko. neljänneksen kanta.

Luottokantatilastossa käytetään lisäksi kolmea eri luottokantakäsitettä. Ne erotetaan toisistaan seuraavasti:

1. Koko luotonanto

Koko luotonantoon sisältyvät kaikki kuvattavan luotonantajasektorin myöntämät luotot.

Mukana ovat siten

- luotonanto yleisölle
- luotonanto ulkomaille

- rahoituslaitosten, valtion ja sosiaaliturvarahastojen keskinäinen luotonanto

Yhteissummana koko luotonanto sisältää päällekkäisiä luottoja. Valtion varoista välitetyt lainat ovat kaksinkertaisina mukana:

1. Valtion luottona pankeille, sitten pankkien luottona yleisölle.
2. Valtion luottona kunnille, sitten kuntien valtion varoista välitettynä luottona yleisölle.

2. Luotonanto yleisölle

Luotonanto yleisölle -käsitteestä on puhdistettu päällekkäiset luotot ja luotot ulkomaille. Luotonanto yleisölle saadaan, kun koko luotonannosta vähennetään rahoitus- ja vakuutuslaitosten, valtion ja sosiaaliturvarahastojen keskinäinen luotonanto, valtion varoista välitettäväksi myönnetty luotot sekä luotonanto ulkomaille.

3. Luotonanto yrityksille ja elinkeinonharjoittajien kotitalouksille

Luotonanto yrityksille ja elinkeinonharjoittajien kotitalouksille eli luotonanto yritystoiminnalle sisältää sektoreille S.111 (Yritykset) ja S.141 (Elinkeinoharjoittajien kotitaloudet) myönnetty luotot. Käsite esiintyy loppusummana niissä tauluissa, joissa luotot jaotellaan luotonsaajan toimialan mukaan.

HUOM. Sektoreiden S.111 ja S.141 luottoihin sisältyvät myös näille myönnetty asuntoluotot.

Luokitukset

Luotonantajat

Luotonantajat luokitellaan Tilastokeskuksen vahvistaman sektoriluokituksen mukaisesti, "*Sektoriluokitus 2000*", Tilastokeskus, Käsikirjoja No 5, Helsinki 2000.

Luotonsaajat

Myös luotonsaajat luokitellaan Tilastokeskuksen vahvistaman sektoriluokituksen mukaan.

Yritystoiminnalle eli sektoreille S.111 (Yritykset) ja S.141 (Elinkeinoharjoittajien kotitaloudet) myönnetty luotot on luokiteltu myös luotonsaajan toimialan mukaan. Lisätietoja: "*Toimialaluokitus (TOL) 2002*", Tilastokeskus, Käsikirjoja No 4, Helsinki 2002.

Luottokannassa ei ole toimialoja J (Rahoitustoiminta), L (Julkinen hallinto ja maanpuolustus), P (Työnantajakotitaloudet) eikä Q (Kansainväliset järjestöt ja ulkomaiset edustustot). Mikäli yritys kuuluu sektoriin S.111 tai S.141 ja sen toimialana on jokin näistä toimialoista, merkitään toimialan saamat luotot toimialatauluun kohtaan 00 (Erittelemätön elinkeinotoiminta).

Merkkien selitykset

..	=	tietoa ei ole saatavissa
0.0	=	tieto on pienempi kuin puolet käytetystä yksiköstä
M%	=	muutos edellisestä neljänneksestä
R %	=	rakenneprosentti koko erästä
X	=	muutosprosentti suurempi kuin 999.9
/.	=	vähennyslasku

Produktdeklaration: Kreditbeståndet, preliminära uppgifter

Uppgifterna om kreditbestånd samlas för alla kvartal in av banker, övriga monetära finansinstitut som förmedlar finansiering, försäkringsföretag, övriga finansinstitut, staten och socialskyddsfonder.

För det fjärde kvartalet samlas det dessutom in uppgifter om pensionsstiftelsernas kreditbestånd. Statistiken över kreditbeståndet innehåller för de tre första kvartalens del uppgifter om pensionsstiftelsernas kreditbestånd enligt slutet av föregående år.

Dessutom samlas det för varje kvartal in uppgifter av offentlig sektor om andra än investeringsmasskuldebrev och penningmarknadsinstrument som kan säljas på andrahandsmarknaden som bokförts bland andra poster än investeringstillgångar.

Preliminära uppgifter om kreditbeståndet publicerades första gången gällanden situationen vid utgången av år 2002. Publikationen har ett mindre omfattande innehåll än den som innehåller de slutliga uppgifterna.

Begrepp

Statistiken över kreditbeståndet omfattar det icke amorterade kapitalet i slutet av kvartalet och de nya krediter som uttagits under kvartalet. Statistiken inbegriper i Finland verksamma uppgiftslämnarens krediter till inhemska och utländska kredittagare.

Kreditbeståndet är indelat i kreditbeståndet i euro och kreditbeståndet i valuta. Eurokreditbeståndet indelas ytterligare i utlåning i euro, i lån förmedlade ur statens medel och i investeringsmasskuldebrev i euro. Valutabeståndet indelas på motsvarande sätt i utlåning i valuta och investeringsmasskuldebrev i valuta.

Utlåningsbeståndet i slutet av kvartalet består av checkkrediter, växlar, direkta skuldebrevslån och övriga lån.

Investeringsmasskuldebrev består av masskuldebrev som bokförts som investeringstillgångar. För kreditinstitut posten består av masskuldebrev som bokförts under fordringsbevis som är avsedda att stadigvarande innehas i rörelsen. För försäkringsanstalter posten består av masskuldebrev som bokförts under placeringar.

Nya krediter i euro

= uttag av direkta skuldebrevslån i euro + uttag av övriga lån i euro + uttag av lån förmedlade ur statens medel + köp av investeringsmasskuldebrev i euro under kvartalet.

Nya krediter i valuta

= uttag av utlåning i valuta + köp av investeringsmasskuldebrev i valuta.

Nya krediter

= nya krediter i euro + nya krediter i valuta.

Nettoförändringar

= skillnaden i beståndet av checkkrediter och växlar i euro (beståndet under kvartalet i fråga ./ beståndet under föregående kvartal).

Kalkylerade amorteringar på krediter i euro och valuta = beståndet under föregående kvartal + nya krediter ./ beståndet under kvartalet i fråga.

I statistiken över kreditbeståndet används dessutom tre olika kreditbeståndsbegrepp. De särskiljs på följande sätt:

1. Den totala kreditgivningen

I den totala kreditgivningen ingår alla krediter som beviljats av den kreditgivarsektor som beskrivs.

Därmed ingår

- kreditgivning till allmänheten
- kreditgivning till utlandet
- finansinstitutens, statens och socialskyddsfondernas inbördes kreditgivning.

Den totala kreditgivningssumman inbegriper krediter som räknats med flera gånger. Lån förmedlade ur statens medel räknas två gånger:

1. Först som statslån till bankerna, därefter som banklån till allmänheten.
2. Först som statskrediter till kommunerna, sedan som krediter till allmänheten som kommunerna förmedlar ur statens medel.

2. Kreditgivning till allmänheten

Begreppet kreditgivning till allmänheten har rensats på krediter som uppgivits dubbelt och på krediter till utlandet. Man får fram kreditgivningen till allmänheten genom att från den totala kreditgivningen avdra finansiella företags och försäkringsföretags, statens och socialskyddsfondernas inbördes kreditgivning, krediter som beviljats för förmedling ur statens medel samt kreditgivning till utlandet.

3. Kreditgivning till företag och näringsidkares hushåll

Begreppet kreditgivning till företag och näringsidkares hushåll, dvs. kreditgivning till företagsverksamhet, omfattar krediter som beviljats till sektorerna S.111 (Icke-finansiella företag) och S.141 (Arbetsgivarhushåll och andra näringsidkarhushåll). Begreppet förekommer som slutsumma i de tabeller, där krediterna indelas efter kredittagarens näringsgren.

Obs! Krediterna till sektorerna S.111 och S.141 inbegriper också bostadskrediter.

Klassificeringar

Kreditgivare

Kreditgivarna klassificeras enligt sektorindelning som fastställts av Statistikcentralen. "Sektorindelningen 2000", Statistikcentralen, Handböcker Nr 5, Helsingfors 2000.

Kredittagare

Också kredittagarna har klassificerats enligt sektorindelning som fastställts av Statistikcentralen.

Krediter som beviljats företagsverksamheten, dvs. sektorerna S.111 (Icke-finansiella företag) och S.141 (Arbetsgivarhushåll och andra näringsidkarhushåll) har dessutom klassificerats efter kredittagarens näringsgren. "Näringsgrensindelningen (NI) 2002", Statistikcentralen, Handböcker Nr 4, Helsingfors 2002.

Kreditbeståndet innehåller inte näringsgrenarna J (Finansiell verksamhet), L (Offentlig förvaltning och försvar), P (Förvärvsarbete i hushåll) och Q (Verksamhet vid internationella organisationer och utländska beskickningar). Om ett företag hör till sektor S.111 eller S.141 och har en av dessa näringsgrenar som näringsgren, antecknas de krediter det beviljats i punkten 00 (Ospecificerad näringsverksamhet) i näringsgrenstabellen.

Symboler

..	=	uppgift inte tillgänglig
0.0	=	uppgiften mindre än hälften av den använda enheten
M%	=	ändring från föregående kvartal i procent
R%	=	procentuella andel av helheten
X	=	den procentuella förändringen större än 999.9
./	=	subtraktion

Yhteenveto - Sammandrag - Summary

Kuhunkin luottokantakäsitteeseen sisältyvät seuraavan kaavion mukaan Z:lla merkityt luotonantajasektorit. Luottokannan tiedonantajasektorit merkittään X:llä. - Samtliga kreditbesvändsbegrepp innefattar de kredittagarssektorer som utmärks med Z i schemat nedan. Kredittagarssektorerna utmärks med X. - The summary below shows the borrower sectors (Z) included in each concept of lending. The lender sectors of the outstanding credit statistics are marked with X.

F	Luotonantajasektorit - Kredittagarsektorer - Borrower sector	Luottokannan tiedonantaja - Kreditbesvändens uppgiftslämnare - Correspondent of the outstanding credit statistics	Koko luotonanto - Det totala kreditbeståndet - Total lending	Luotonanto yleisölle - Kreditgivning till allmänheten - Loans to the public	Luotonanto yritystoiminnalle - Kreditgivning till företagsverksamheten - Loans to industries
S.11	Yritykset ja asuntoyhteisöt - Icke-finansiella företag och bostadsanslag - Non-financial corporations and housing corporations		Z	Z	
S.111	Yritykset - Icke-finansiella företag - Non-financial corporations		Z	Z	
S.112	Asuntoyhteisöt - Bostadsanslag - Housing corporations		Z	Z	Z
S.12	Rahoitus- ja vakuutuslaitokset - Finansiella företag och försäkringsföretag - Financial and insurance corporations		Z		
S.121	Suomen Pankki - Finlands Bank - Bank of Finland	X	Z		
S.1221	Talletuspankit - Depositionsbanker - Deposit banks	X	Z		
S.1222	Rahamarkkinarahastot - Pensionsmarknadsfonder - Money market funds		Z		
S.1223	Muut rahoitusta välittävät rahalaitokset - Övriga monetära finanssistitut som förmedlar finansiering - Other monetary financial institutions practising financial intermediation	X	Z		
S.123	Muut rahoituslaitokset - Övriga finanssistitut - Other financial intermediaries	X ²⁾	Z		
S.124	Rahoituksen ja vakuutuksen välittävät avustavat laitokset - Institut för finansierings- och försäkringsverksamhet - Financial auxiliaries		Z		
S.125	Vakuutuslaitokset - Försäkringsföretag - Insurance corporations	X ²⁾	Z		
S.13	Julkisyhteisöt - Offentlig sektor - General government		Z		
S.1311	Valtionhallinto - Staten - Central government	X	Z		
S.13131	Kunnat - Kommuner - Municipalities	X ^{1,4)}	Z	Z ⁴⁾	
S.13132	Kuntayhtymät - Samkommuner - Joint municipal authorities	X ^{1,4)}	Z	Z ⁴⁾	
S.13133	Ahvenanmaan maakuntahallinto - Ålands landskapsstyrelse - Government of Åland		Z	Z	
S.1314	Sosiaaliturvarahastot - Särskilda trygghetsfonder - Social security funds	X ²⁾	Z		
S.14	Kotitaloudet - Hushåll - Households		Z		
S.141	Ei-keinoonharjoittajien kotitaloudet - Arbetsgivarhushåll och näringsidkars hushåll - Employers and other own-account workers		Z	Z	Z
S.143	Palkansaajakotitaloudet - Anställda - Employees		Z	Z	
S.14C	Muut kotitaloudet - Övriga hushåll - Other households		Z	Z	
S.15	Kotitalouksia palvelevat voittoa tavoittelemattomat yhteisöt - Hushållens icke-vinsöyfsyftande organisationer - Non-profit institutions serving households		Z	Z	
S.2	Ulkomaat - Utlandet - Rest of the world	X ³⁾	Z		
S.21	Euroopan unioni - Europeiska unionen - The European Union		Z		
S.22	Muut maat ja kansainväliset järjestöt - Övriga länder och internationella organisationer - Other countries and international organisations		Z		

1) Vain kuntien ja kuntayhtymien valtion varoista edelleen välittämät luotot. - Enbart statskrediter förmedlade av kommuner och samkommuner - Loans granted from central government to local government or intermunicipal authorities for further intermediation only.

2) Vain osa sektorin kuuluvista yrityksistä on Luottokantatilaston tiedonantajia. - Enbart en del av företag inom denna sektor är kreditbesvändens uppgiftslämnare. - Only part of corporations within this sector are correspondents of the Outstanding credit statistics.

3) Vain Tansu 9. Lähde: Maksutase, Suomen Pankki - Enbart Tabell 9. Källa: Betalningsbalans, Finlands Bank - Table 9 only. Source: Balance of Payments, Bank of Finland

4) Kuntien ja kuntayhtymien valtion varoista edelleen välittämät luottoja ei lueta yleisluottoihin. - Statskrediter förmedlade av kommuner och samkommuner hör inte till kreditgivning till allmänheten. - Loans granted from central government to local government or intermunicipal authorities are not included in loans to the public.

SVT Suomen virallinen tilasto
Finlands officiella statistik
Official Statistics of Finland

Rahoitus 2005:4
Finansiering
Financing

Lisätietoja – Förfrågningar – Inquiries

Susanna Laine (09) 1734 3539
Sinikka Kuusisto (09) 1734 3354

Vastaava tilastojohtaja – Ansvarig statistikdirektör –
Director in charge

Ari Tyrkkö

Asiakaspalaute: www.tilastokeskus.fi/palaute

Tilastokeskus, myyntipalvelu
PL 4 C
00022 TILASTOKESKUS
puh. (09) 1734 2011
faksi (09) 1734 2500
myynti@tilastokeskus.fi
www.tilastokeskus.fi

Statistikcentralen, försäljning
PB 4 C
00022 STATISTIKCENTRALEN
tfn (09) 1734 2011
fax (09) 1734 2500
myynti@stat.fi
www.stat.fi

Statistics Finland, Sales Services
P.O.Box 4 C
FIN-00022 STATISTICS FINLAND
Tel. + 358 9 1734 2011
Fax + 358 9 1734 2500
myynti@stat.fi
www.stat.fi

ISSN 0784-8382
= Rahoitus
ISSN 0784-9818

Tuotenumero 9723

CO