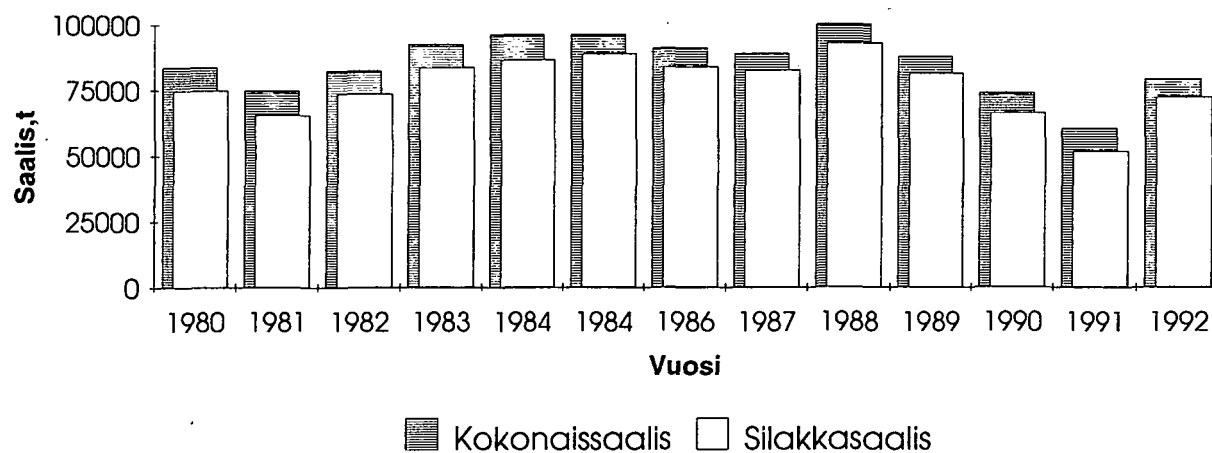




# Ammattikalastus merialueella vuonna 1992

Yrkesfisket i havsområdet år 1992

## Ammattikalastuksen saalis merialueella vuosina 1980-1992



Ympäristökeskus  
 Suomen ympäristökeskus

231773

## Ammattikalastus merialueella vuonna 1992

### Yrkesfisket i havsområdet år 1992

#### Saalisarvion teko

Merialueen ammattikalastustilastot perustuvat pääosin kalastajien määräaikoina tekemiin saalisilmoituksiin. Saalisilmoituslomakkeet pyritään lähettämään kaikille ammattimaista pyyntiä harjoittaville. Tiedot ammattikalastajista ylläpidetään jatkuvasti päivitettävän ammattikalastajarekisterin avulla.

Koska kaikkien kalastajien saalisilmoituksia ei saada, joudutaan näiden kalastajien saalis arvioimaan. Tämä arvio tehdään erikseen eri kalastajaryhmille. Ryhmittelyn perusteena käytetään kalastusalueen kokoa ja rekisteröintiä, kalastuksen osuutta kalastajan kokonaisuudesta ja kalastajan asuinalueita. Saaliiden arvioinnissa oletetaan, että vastaamattomat kalastajat käyttäytyvät vastanneiden tavoin, eli vastaamattomien oletetaan jakautuvan kalastuksen lopettaneisiin, kalastuksen keskeyttäneisiin ja saalista saaneisiin vastanneiden tavoin. Lopullinen saalistilasto syntyy yhdistämällä vastanneiden saalisilmoitukset ja vastaamattomien saaliista tehdyt arviot. Lopullisessa saalistilastossa arvion osuus on viime vuosina ollut 10-20 prosenttia.

#### Muut tilastojulkaisut

Merialueen ammattikalastustilastoja on aiemmin julkaistu Suomen Kalatalous-sarjassa vuosilta 1962-1986 (Suomen Kalatalous 47,50,52,53,54,55,58). Ammattikalastuksen aikasarjatilasto merialueelta vuosilta 1980-1991 ja sisävesiltä vuosilta 1980-1990 julkaistaan SVT Ympäristö-sarjassa (1993)

#### Erityistilastot

Toimeksiantona Riista- ja kalatalouden tutkimuslaitos voi laatia myös muita tilastoja perusaineiston ja tietosuojan sallimissa rajoissa.

#### Uppskattning av fångsterna

Statistiken över yrkesfisket i havsområdet baserar sig huvudsakligen på fiskarnas egna, regelbundet utförda fångstanmälningar. Man strävar att skicka ut blanketter till alla som fiskar yrkesmässigt. Uppgifter om yrkesfiskarna upprätthålls genom ett kontinuerligt uppdaterat register.

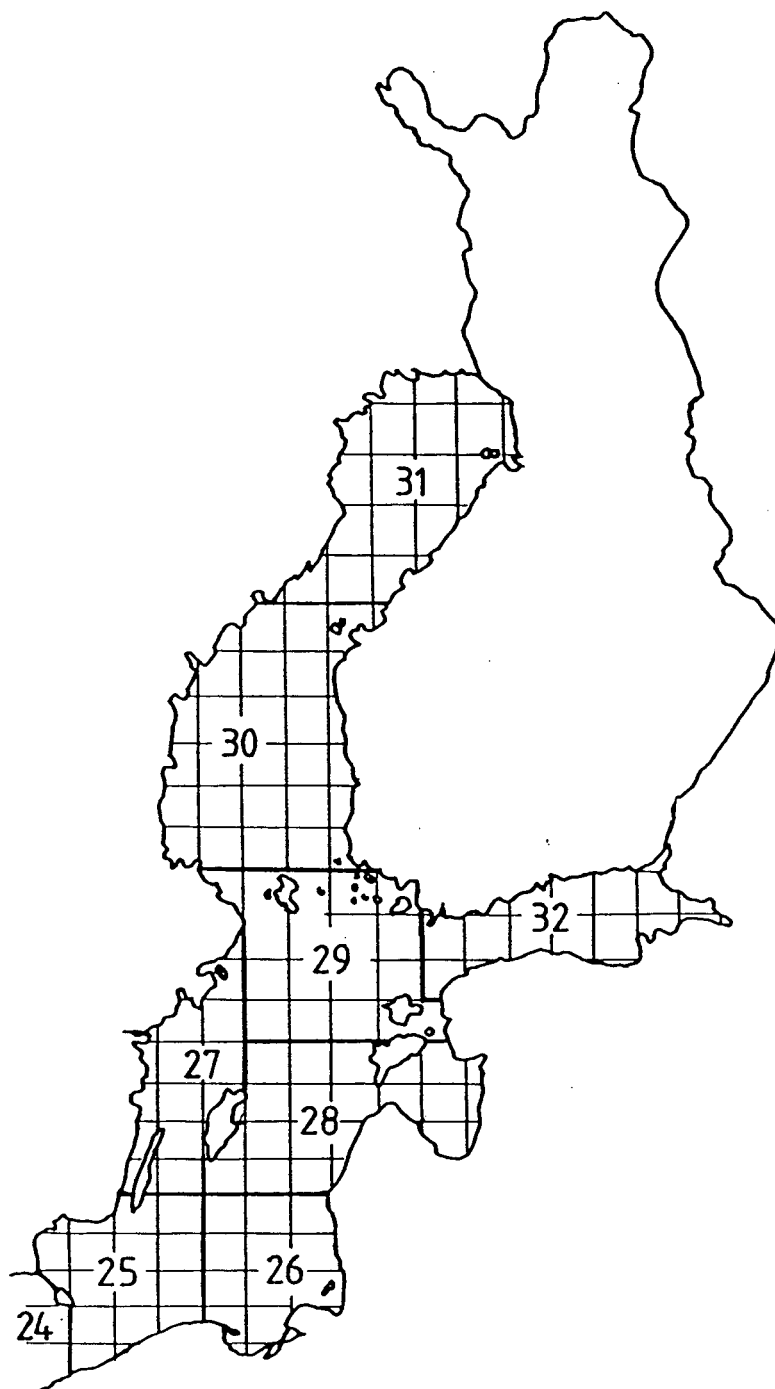
Alla fiskare anmäler inte sina fångster, och för den del som inte gör det måste fångsterna uppskattas. Denna uppskattning görs skilt för varje fiskargrupp. Fiskefartygets storlek och registrering, fiskets andel av fiskarens totala inkomst samt fiskarens boningsort används som grunder för grupperingen. Uppskattningarna utgår från att fiskare som inte anmält sina fångster fördelar sig på samma sätt som övriga fiskare som slutat fiska, avbrutit sitt fiske eller fått fångst. Den slutgiltiga fångststatistiken fås genom en kombination av de egentliga fångstanmälningarna och uppskattningarna för dem som inte anmält sina fångster. I denna slutgiltiga statistik har uppskattningarna under de senaste åren stått för 10-20 procent.

#### Övriga statistiska publikationer

Statistik över yrkesfisket i havsområdet har tidigare publicerats i serien Suomen Kalatalous för åren 1962-1986 (Suomen Kalatalous 47,50,52,53,54,55,58). Tidsseriestatistik över yrkesfiske i havsområdet för åren 1980-1991 och i insjöområdet för åren 1980-1990 publiceras i Finlands Officiella Statistiks (SVT) Miljöserie (1993).

#### Specialstatistik

Vilt- och fiskeriforskningsinstitutet kan på uppdrag utföra även övrig statistik inom de gränser som tillåts av basmaterialet och dataskyddet.



Merialueen ammattikalastuksen tilastoinnissa käytetty pyyntiruutu- ja osa-aluejako. Karta över fångstrutorna och delområden som används i statistiken över yrkesfisket i havsområdet.

Ammattikalastuksen saalis ja saaliin arvo merialueella vuonna 1992. Saaliin arvo laskettu ammattikalastajien vuonna 1992 saamien keskihintojen perusteella. Fångsterna och fångstens värde i det yrkesmässiga fisket år 1992. Fångstens värde beräknad på basen av de medelpris yrkesfiskarna erhållit år 1992.

Laji - Art	Ammattikalastajat - Yrkesfiskare		Osa-aikakalastajat - Deltidsfiskare		Yhteensä -	Totalt
	Saalis - Fångst, 1000 kg	Arvo - Värde, 1000 mk	Saalis - Fångst, 1000 kg	Arvo - Värde, 1000 mk	Saalis - Fångst, 1000 kg	Arvo - Värde, 1000 mk
Silakka - Strömming	66 952	80 342	5 218	6 262	72 170	86 604
Kilohaili - Vassbuk	891	2 494	2	5	892	2 499
Turska - Torsk	389	2 202	73	412	462	2 615
Kampela - Flundra	43	248	22	126	64	374
Hauki - Gädda	91	630	104	713	195	1 343
Muikku - Siklöja	47	611	24	312	72	924
Siika - Sik	662	9 382	642	9 094	1 304	18 476
Lohi - Lax	1 534	29 520	350	6 728	1 884	36 248
Taimen - Öring	160	2 854	73	1 306	234	4 160
Kirjolohi - Regnbågslax	16	295	26	473	43	770
Kuore - Nors	227	91	284	113	510	204
Lahna - Braxen	61	256	72	300	133	556
Säyne - Id	4	7	10	17	15	24
Särki - Mört	50	20	24	10	75	30
Made - Lake	95	800	69	583	165	1 383
Ahven - Abborre	273	1 419	224	1 161	497	2 580
Kuha - Gös	208	3 130	66	984	274	4 113
Muut - Övriga	113	170	34	52	148	222
Yhteensä - Totalt	71 820	134 473	7 317	28 653	79 137	163 126

Ammattikalastuksen kuukausittaiset saaliit merialueella vuonna 1992, 1 000 kg  
Yrkesfiskets månatliga fångster i havsområdet år 1992, 1 000 kg

Laji Art	Tammikuu Januari	Helmikuu Februari	Maaliskuu Mars	Huhtikuu April	Toukokuu Maj	Kesäkuu Juni
Silakka - Strömming	4 435	6 373	8 079	7 853	16 203	8 445
Kilohaili - Vassbuk	1	9	2	0	443	340
Turska - Torsk	46	30	59	72	87	47
Kampela - Flundra	0	0	1	1	2	5
Hauki - Gädda	22	24	21	18	21	5
Muikku - Siklöja	0	0	0	0	2	6
Siika - Sik	31	32	31	43	93	89
Lohi - Lax	70	69	66	63	312	498
Taimen - Öring	4	6	8	9	18	28
Kirjolohi - Regnbåglax	3	1	1	1	1	1
Kuore - Nors	6	4	6	87	298	4
Lahna - Braxen	3	4	11	14	23	10
Säyne - Id	1	1	1	1	1	1
Särki - Mört	3	3	9	17	19	8
Made - Lake	42	53	11	2	0	0
Ahven - Abborre	11	8	21	56	90	27
Kuha - Gös	14	12	20	21	13	0
Muut - Övriga	4	3	3	39	32	3
Yhteensä - Totalt	4 712	6 648	8 366	8 312	17 708	9 600

Heinäkuu Juli	Elokuu Augusti	Syyskuu September	Lokakuu Oktober	Marraskuu November	Joulukuu December	Ei tietoa Inga uppg.	Yhteensä Totalt
2 984	3 005	3 647	3 994	3 317	2 363	1 473	72 170
0	15	27	32	11	13	0	892
46	11	22	10	18	12	1	462
17	12	9	4	2	2	9	64
3	4	7	10	14	13	34	195
24	15	5	7	0	0	12	72
132	230	204	150	45	30	195	1 304
310	62	124	118	46	31	114	1 884
27	26	30	29	13	7	29	234
1	3	8	8	4	3	7	43
4	3	3	3	2	4	86	510
6	7	6	9	7	5	28	133
3	1	2	1	1	1	0	15
2	1	3	3	4	3	0	75
0	0	2	4	9	17	25	165
27	26	51	31	17	12	118	497
3	5	19	46	49	36	35	274
5	4	24	7	4	3	18	148
3 658	3 443	4 221	4 494	3 574	2 561	2 204	79 137

Ammattikalastuksen silakkasaaliit osa-alueittain ja pyyntimenetelmittäin  
merialueella vuonna 1992, 1 000 kg.

Strömmingfångsterna enligt delområde och fångstmetoder i det yrkesmässiga  
havsfisket år 1992, 1 000 kg.

Silakka Strömming	27	28	29	30	31	32	Kaikki alueet
	Gotlannin länsipuoli	Gotlannin itäpuoli	Saaristomeri, Ahvenanmeri ja varsinaisen Itämeren pohjoisosa	Selkämeri	Perämeri	Suomenlahti	
	Väster om Gotland	Öster om Gotland	Skärgårdshavet, Ålands hav och egentliga Öster- sjöns norra del	Bottenhavet	Bottenviken	Finska viken	Alla områden
<b>Rysä - Ryssja</b>							
Rysien lkm - Ant. ryssjor	—	—	181	302	80	60	622
Saalis,t - Fångst,t	—	—	2 025	4 882	193	1 164	8 264
Yksikkösaalis, t/ryssä/vuosi	—	—	11	16	2	19	13
- Enhetsfångst, t/ryssja/år							
<b>Verkko - Nät</b>							
Pyyntipäivien lkm	—	—	3 651	876	148	1 192	5 867
- Ant. fångstdagar							
Saalis,t - Fångst,t	—	—	993	294	21	142	1 450
<b>Pohjatrooli - Bottenrål</b>							
Pyyntipäivien lkm	—	43	2 273	2 118	2 491	839	7 764
- Ant. fångstdagar							
Saalis,t - Fångst,t	—	258	10 727	13 255	4 922	2 591	31 753
Yksikkösaalis, t/trooli/vetotunti	—	0,9	1,2	0,9	0,6	1,4	0,9
- Enhetsfångst, t/trål/dragtimme							
<b>Pelaginen trooli</b>							
<b>- Pelagisk trål</b>							
Pyyntipäivien lkm	6	122	880	2 279	856	952	5 095
- Ant. fångstdagar							
Saalis,t - Fångst,t	82	722	7 400	16 822	1 917	3 399	30 342
Yksikkösaalis, t/trooli/vetotunti	1,4	0,8	1,6	1,2	0,5	1,0	1,2
- Enhetsfångst, t/trål/dragtimme							
<b>Nuotta - Not</b>							
Saalis,t - Fångst,t	—	—	—	—	—	3	3
<b>Pyydys muu tai tuntematon - Andra eller okända bragder</b>							
Saalis,t - Fångst,t	—	—	42	293	0	19	354
Kokonaissaalis,t - Totalfångst,t	82	981	21 188	35 547	7 054	7 319	72 170

Ammattikalastuksen kilohailisaaliit osa-alueittain ja pyyntimenetelmittäin  
merialueella vuonna 1992, 1 000 kg  
Vassbukfångsterna enligt delområde och fångstmetoder i det yrkesmässiga  
havsfisket år 1992, 1 000 kg

Kilohaili Vassbuk	24-25	28	29	30	32	Kaikki alueet
	Eteläinen Itämeri	Gotlannista itään	Saaristomeri, Ahvenanmeri ja varsinaisen Itämeren pohjoisosa	Selkämeri	Suomenlahti	
	Södra Östersjön	Öster om Gotland	Skärgårdshavet, Ålands hav och egentliga Öster- sjöns norra del	Bottenhavet	Finska viken	Alla områden
<b>Verkko - Nät</b>						
Pyyntipäivien lkm	—	—	174	—	111	287
- Ant. fångstdagar						
Saalis,t - Fångst,t	—	—	5	0	0	5
<b>Pohjatrooli- Bottentrål</b>						
Pyyntipäivien lkm	22	—	5	1	—	29
- Ant. fångstdagar						
Saalis,t - Fångst,t	670	—	44	9	36	431
Yksikkösaalis, t/trooli/vetotunti	2,2	—	1,4	0,6	—	2,0
- Enhetsfångst, t/trål/dragtimme						
<b>Pelaginen trooli- Pelagisk trål</b>						
Pyyntipäivien lkm	4	1	9	—	55	72
- Ant. fångstdagar						
Saalis,t - Fångst,t	78	1	21	—	27	98
Yksikkösaalis, t/trooli/vetotunti	1,6	0,2	0,4	—	0,4	0,7
- Enhetsfångst, t/trål/dragtimme						
<b>Kokonaissaalis,t - Totalfångst, t</b>	748	1	70	9	64	892

Ammattikalastuksen turskasaaliit osa-alueittain ja pyyntimenetelmittäin merialueella vuonna 1992, 1 000 kg.

Torskfångsterna enligt delområde och fångstmetoder i det yrkesmässiga havsfisket år 1992, 1 000 kg.

Turska Torsk	25	26	27	29	30	31	32	Kaikki alueet Alla områden
	Eteläinen Itämeri Södra Östersjön	Eteläinen Itämeri Södra Östersjön	Gottlannin länsipuoli Väster om Gotland	Saaristomeri Skärgårds- havet	Selkämeri Botten- havet	Perämeri Botten- viken	Suomenlahti Finska viken	
<b>Verkko (erityistä pyyntiä) - Nät (specialiserat fiske)</b>								
Pyyntipäivien lkm	83	124	142	556	495	124	370	1 894
- Ant. fångstdagar								
Saalis, t - Fångst, t	44	90	80	10	146	3	0	373
Yksikkösaalis, kg/10 verkkoa/vrk - Enhetsfångst, kg/10 nät/d	23,7	30,7	21,2	20,1	71,8	55,0	-	31,7
<b>Siima - Rev</b>								
Saalis, t - Fångst, t	-	-	-	-	0	-	0	0
<b>Pohjätrooli - Bottentrål</b>								
Pyyntipäivien lkm	4	13	-	20	39	-	14	89
- Ant. fångstdagar								
Saalis, t - Fångst, t	1	30	-	23	2	-	0	56
Yksikkösaalis, t/tröoli/vetotunti - Enhetsfångst, t/trål/dragtimme	218,3	2361,1	-	1187,6	63,3	-	10,4	631,3
<b>Pelaginen trooli - Pelagisk trål</b>								
Pyyntipäivien lkm	-	10	-	7	8	-	8	33
- Ant. fångstdagar								
Saalis, t - Fångst, t	-	9	-	6	2	-	0	17
Yksikkösaalis, t/tröoli/vetotunti - Enhetsfångst, t/trål/dragtimme	-	900,0	-	804,6	290,8	-	8,3	504,9
<b>Pyydys muu tai tuntematon - Andra eller okända bragder</b>								
Saalis, t - Fångst, t	-	-	-	-	15	-	-	15
<b>Kokonaissaalis, t - Totalfångst, t</b>	<b>45</b>	<b>128</b>	<b>80</b>	<b>38</b>	<b>166</b>	<b>3</b>	<b>0</b>	<b>462</b>

Ammattikalastuksen kampelasaaliit osa-alueittain ja pyyntimenetelmittäin merialueella vuonna 1992, 1 000 kg.

Flundrefångsterna enligt delområde och fångstmetoder i det yrkemässiga havsfisket år 1992, 1 000 kg.

Kampela Flundra	29 Saaristomeri ja Ahvenanmeri Skärgårdshavet och Ålands hav	30 Selkämeri Bottenhavet	31 Perämeri Bottenviken	32 Suomenlahti Finska viken	Kaikki alueet Alla områden
<b>Verkko - Nät</b>					
Pyyntipäivien lkm - Ant. fångstdagar	5 219	2 501	192	1 863	9 776
Saalis,t - Fångst,t	44	9	1	5	59
Yksikkösaalis,kg/10 verkkoa/vrk	2,2	0,6	3,0	1,0	1,6
<b>Silakan pohjatrouli- Bottentrål för strömming</b>					
Pyyntipäivien lkm - Ant. fångstdagar	68	1	3	–	73
Saalis,t - Fångst,t	3	0	0	–	3
<b>Pyydys muu tai tuntematon - Andra eller okända bragder</b>					
Saalis,t - Fångst,t	1	2	0	0	3
<b>Kokonaissaalis, t - Totalfångst,t</b>	<b>48</b>	<b>10</b>	<b>1</b>	<b>5</b>	<b>64</b>

Ammattikalastuksen haukisaaliit osa-alueittain ja pyyntimenetelmittäin merialueella vuonna 1992, 1 000 kg.

Gäddfångsterna enligt delområde och fångstmetoder i det yrkemässiga havsfisket år 1992, 1 000 kg.

Hauki Gädda	29	30	31	32	Kaikki alueet Alla områden
	Saaristomeri Skärgårdshavet	Selkämeri Bottenhavet	Perämeri Bottenviken	Suomenlahti Finska viken	
<b>Rysä - Ryssja</b>					
Rysien lkm - Ant. ryssjor	209	441	460	206	1 316
Saalis,t - Fångst,t	8	11	6	6	31
Yksikkösaalis,kg/ryssä/vrk - Enhetsfångst,kg/ryssja/d	0,8	0,5	0,2	0,4	0,4
<b>Verkko - Nät</b>					
Pyyntipäivien lkm - Ant. fångstdagar	12 627	14 506	4 687	9 003	40 823
Saalis,t - Fångst,t	40	42	13	24	119
Yksikkösaalis,kg/10 verkkoa/vrk - Enhetsfångst,kg/10 nät/d	0,8	0,8	0,6	0,9	0,8
<b>Isku ym. koukut - Sax och andra krokar</b>					
Saalis,t - Fångst,t	3	24	1	4	32
Yksikkösaalis,kg/10 koukkua/vrk - Enhetsfångst,kg/10 krokar/d	1,4	1,0	1,1	1,5	1,0
<b>Uistin tai pilkki</b>					
Saalis,t - Fångst,t	2	3	–	–	5
<b>Pyydys muu tai tuntematon - Andra eller okända bragder</b>					
Saalis,t - Fångst,t	1	3	1	3	8
<hr/>					
Kokonaissaalis,t - Totalfångst,t	54	82	22	37	195

Ammattikalastuksen muikkusaaliit osa-alueittain ja pyyntimenetelmittäin  
merialueella vuonna 1992, 1 000 kg.

Siklöjefångsterna enligt delområde och fångstmetoder i det yrkesmässiga havsfisket  
år 1992, 1 000 kg

Muikku Siklöja	29	30	31	32	Kaikki alueet Alla områden
	Saaristomeri Skärgårdshavet	Selkämeri Bottenhavet	Perämeri Bottenviken	Suomenlahti Finska viken	
<b>Rysä - Ryssja</b>					
Rysien lkm - Ant. ryssjor	–	220	143	46	410
Saalis,t - Fångst,t	–	2	47	0	49
Yksikkösaalis,kg/ryssä/vrk - Enhetsfångst,kg/ryssja/d	–	2,6	6,3	0,0	5,1
<b>Verkko - Nät</b>					
Pyyntipäivien lkm - Ant. fångstdagar	9	93	304	119	525
Saalis,t - Fångst,t	0	1	12	0	13
Yksikkösaalis,kg/10 verkkoa/vrk - Enhetsfångst,kg/10 nät/d	0,5	4,9	2,0	0,6	1,7
<b>Trooli - Trål</b>					
Pyyntipäivien lkm - Ant. fångstdagar	–	–	211	–	211
Saalis,t - Fångst,t	–	–	7	–	7
<b>Pyydys muu tai tuntematon - Andra eller okända bragder</b>					
Saalis,t - Fångst,t	–	1	1	–	2
<hr/>					
Kokonaissaalis,t - Totalfångst,t	0	4	67	0	72

Ammattikalastuksen siikasaaliit osa-alueittain ja pyyntimenetelmittäin merialueella vuonna 1992, 1 000 kg.

Sikfångsterna enligt delområde och fångstmetoder i det yrkesmässiga havsfisket år 1992, 1 000 kg.

Siika Sik	29	30	31	32	Kaikki alueet Alla områden
	Saaristomeri Skärgårdshavet	Selkämeri Bottenhavet	Perämeri Bottenviken	Suomenlahti Finska viken	
<b>Rysä - Ryssja</b>					
Rysien lkm - Ant. ryssjor	–	168	357	1	527
Saalis,t - Fångst,t	0	144	167	2	313
Yksikkösaalis,kg/ryssä/vrk - Enhetsfångst,kg/ryssja/d	0,6	5,6	3,2	0,3	3,6
<b>Verkko - Nät</b>					
Pyyntipäivien lkm - Ant. fångstdagar	9 168	21 670	13 398	6 422	50 659
Saalis,t - Fångst,t	88	478	348	17	931
Yksikkösaalis,kg/10 verkkoa/vrk - Enhetsfångst,kg/10 nät/d	2,5	3,5	3,6	0,9	3,1
<b>Trooli - Trål</b>					
Pyyntipäivien lkm - Ant. fångstdagar	127	25	304	–	457
Saalis,t - Fångst,t	5	1	10	–	16
Yksikkösaalis, t/trooli/vetotunti - Enhetsfångst, t/trål/dragtimme	38,4	21,2	30,1	–	32,4
<b>Pyydys muu tai tuntematon - Andra eller okända bragder</b>					
Saalis,t - Fångst,t	3	20	13	0	36
<hr/>					
Kokonaissaalis,t - Totalfångst, t	97	642	544	20	1 304

Ammattikalastuksen lohisaaliit osa-alueittain ja pyyntimenetelmittäin merialueella vuonna 1992, 1 000 kg.

Laxfångsterna enligt delområde och fångstmetoder i det yrkesmässiga havsfisket år 1992, 1 000 kg.

Lohi	26	27	28	29	30	31	32		
Lax	Eteläinen Itämeri Södra Öster- sjön	Gotlannista länteen Väster om Gotland	Gotlannista itään Öster om Gotland	Saaristomeri Skärgårds- havet	Selkämeri Bottenhave t	Perämeri Bottenviken	Suomenlahti Finska viken	Kaikki alueet Alla områden	
<b>Lohiryssä - Laxryssja</b>									
Rysien lkm - Ant. ryssjor	–	–	–	3	259	228	282	772	
Pyyntipäivien lkm	–	–	–	303	6 853	5 347	10 690	23 194	
- Ant. fångstdagar									
Saalis,t - Fångst,t	–	–	–	8	248	166	297	718	
Yksikkösaalis,kg/ryssä/vrk	–	–	–	9,7	9,7	6,3	9,1	8,52	
- Enhetsfångst,kg/ryssja/d									
Lohien keskipaino,kg	–	–	–	5,7	5,1	5,0	5,7	5,4	
- Medelvikten av laxar,kg									
<b>Siikaryssä - Sikryssja</b>									
Rysien lkm - Ant. ryssjor	–	–	–	–	170	368	6	544	
Pyyntipäivien lkm	–	–	–	–	5 815	10 603	245	16 663	
- Ant. fångstdagar									
Saalis,t - Fångst,t	–	–	–	–	52	166	12	230	
Yksikkösaalis,kg/ryssä/vrk	–	–	–	–	3,0	4,5	1,7	4,0	
- Enhetsfångst,kg/ryssja/d									
Lohien keskipaino,kg	–	–	–	–	6,0	5,3	5,3	5,5	
- Medelvikten av laxar,kg									
<b>Lohen ajoverkko - Drivgarn for lax</b>									
Pyyntipäivien lkm	5	20	173	1 585	3 125	100	478	5 486	
- Ant. fångstdagar									
Saalis,t - Fångst,t	2	7	58	252	462	13	23	817	
Yksikkösaalis,kg/100 verkkoa/vrk	–	–	–	45,9	28,0	–	17,4	34,5	
- Enhetsfångst,kg/100nät/d									
Lohien keskipaino,kg	4,0	4,4	4,4	5,3	4,6	5,1	5,3	4,9	
- Medelvikten av laxar,kg									
<b>Lohisiima - Laxrev</b>									
Pyyntipäivien lkm	23	2	143	70	123	1	680	1 043	
- Ant. fångstdagar									
Saalis,t - Fångst,t	8	0	20	6	10	0	24	69	
Yksikkösaalis,kg/1000 koukkua/vrk	–	–	–	51,5	103,1	–	61,1	62,9	
- Enhetsfångst, kg/1000 krokar/d									
Lohien keskipaino,kg	5,2	5,2	4,6	4,7	4,1	5,9	5,0	4,8	
- Medelvikten av laxar,kg									
<b>Pyydys muu tai tuntematon - Andra eller okända bragder</b>									
Saalist,t - Fångst,t	–	–	5	9	14	17	6	50	
<b>Kokonaissaalis,t - talfångst,t</b>	To-	10	8	83	274	785	362	362	1 884

Ammattikalastuksen taimensaaliit osa-alueittain ja pyyntimenetelmittäin merialueella vuonna 1992, 1 000 kg.

Öringfångsterna enligt delområde och fångstmetoder i det yrkesmässiga havsfisket år 1992, 1 000 kg.

Taimen Öring	28	29	30	31	32	Kaikki alueet Alla områden
	Gotlannista itään Öster om Gotland	Saaristomeri Skärgårds- havet	Selkämeri Bottenhavet	Perämeri Bottenviken	Suomenlahti Finska viken	
<b>Lohirysä - Laxryssja</b>						
Rysien lkm - Ant. ryssjor	—	3	259	228	282	772
Saalis,t - Fångst,t	—	2	8	3	75	88
Yksikkösaalis,kg/ryssä/vrk - Enhetsfångst,kg/ryssja/d	—	5,8	0,7	0,2	2,7	1,7
<b>Siikarysä - Sikryssja</b>						
Rysien lkm - Ant. ryssjor	—	—	146	368	1	514
Saalis,t - Fångst,t	—	—	11	9	0	20
Yksikkösaalis,kg/ryssä/vrk - Enhetsfångst,kg/ryssja/d	—	—	0,7	0,3	3,0	0,4
<b>Pesäverkko - Kroknät</b>						
Pyyntipäivien lkm - Ant. fångstdagar	—	619	3 513	343	122	4 597
Saalis,t - Fångst,t	—	1	9	0	0	10
Yksikkösaalis,kg/10 verkkoa/vrk - Enhetsfångst,kg/10 nät/d	—	2,3	4,5	3,3	3,1	4,1
<b>Verkko - Nät 36-60 mm</b>						
Pyyntipäivien lkm - Ant. fångstdagar	—	6 095	5 244	5 114	5 013	21 466
Saalis,t - Fångst,t	—	5	7	3	4	19
Yksikkösaalis,kg/10 verkkoa/vrk - Enhetsfångst,kg/10 nät/d	—	0,3	0,3	0,3	0,4	0,3
<b>Verkko - Nät 60- mm</b>						
Pyyntipäivien lkm - Ant. fångstdagar	—	3 099	917	214	1 115	5 344
Saalis,t - Fångst,t	—	7	1	0	1	9
Yksikkösaalis,kg/10 verkkoa/vrk - Enhetsfångst,kg/10 nät/d	—	2,0	1,0	0,2	1,2	1,4
<b>Lohen ajoverkko - Drivgarn for lax</b>						
Pyyntipäivien lkm - Ant. fångstdagar	67	545	1 419	23	470	2 529
Saalis,t - Fångst,t	2	11	34	1	8	57
Yksikkösaalis,kg/100 verkkoa/vrk - Enhetsfångst,kg/100 nät/d	6,0	8,7	7,1	4,6	19,4	8,5
<b>Siian ajoverkko - Drivgarn for sik</b>						
Pyyntipäivien lkm - Ant. fångstdagar	—	—	1 895	108	17	2 020
Saalis,t - Fångst,t	—	0	10	0	0	10
Yksikkösaalis,kg/100 verkkoa/vrk - Enhetsfångst,kg/100 nät/d	—	—	10,9	5,7	6,7	10,8
<b>Pyydys muu tai tuntematon - Andra eller okända bragder</b>						
Saalis,t - Fångst,t	1	3	3	3	2	12
Kokonaissaalis,t - Totalfångst,t	3	32	86	21	92	234

Ammattikalastuksen kirjolohisaaliit osa-alueittain ja pyyntimenetelmittain merialueella vuonna 1992, 1 000 kg.

Regnbågslaxfångsterna enligt delområde och fångstmetoder i det yrkesmässiga havsfisket år 1992, 1 000 kg.

Kirjolohi Regnbågslax	29	30	31	32	Kaikki alueet Alla områden
	Saaristomeri Skärgårdshavet	Selkämeri Bottenhavet	Perämeri Bottenviken	Suomenlahti Finska viken	
<b>Lohirysä - Laxryssja</b>					
Rysien lkm - Ant. ryssjor	3	14	83	128	278
Saalis,t - Fångst,t	5	0	0	5	9
Yksikkösaalis,kg/ryssä/vrk - Enhetsfångst,kg/ryssja/d	5,0	2,2	0,0	0,8	0,9
<b>Verkko - Nät 36-60mm</b>					
Pyyntipäivien lkm - Ant. fångstdagar	3 361	2 428	974	1 555	8 318
Saalis,t - Fångst,t	5	2	1	1	9
Yksikkösaalis,kg/10 verkkoa/vrk - Enhetsfångst,kg/10 nät/d	0,5	0,2	0,2	0,2	0,3
<b>Verkko - Nät 60- mm</b>					
Pyyntipäivien lkm - Ant. fångstdagar	2 007	401	14	354	2 776
Saalis,t - Fångst,t	15	1	0	0	16
Yksikkösaalis,kg/10 verkkoa/vrk - Enhetsfångst,kg/10 nät/d	7,4	0,8	0,3	0,5	5,0
<b>Pesäverkko - Kroknät</b>					
Pyyntipäivien lkm - Ant. fångstdagar	140	464	121	–	725
Saalis,t - Fångst,t	0	1	0	–	1
<b>Verkko - Nät</b>					
Saalis,t - Fångst,t	2	0	0	0	2
<b>Pyydys muu tai tuntematon - Andra eller okända bragder</b>					
Saalis,t - Fångst,t	1	2	1	1	5
<b>Kokonaissaalis,t - Totalfångst,t</b>	<b>28</b>	<b>7</b>	<b>2</b>	<b>7</b>	<b>43</b>

Ammattikalastuksen kuoresaaliit osa-alueittain ja pyyntimenetelmittäin merialueella vuonna 1992, 1 000 kg.

Norsfångsterna enligt delområde och fångstmetoder i det yrkesmässiga havsfisket år 1992, 1 000 kg.

Kuore Nors	29	30	31	32	Kaikki alueet Alla områden
	Saaristomeri Skärgårdshavet	Selkämeri Bottenhavet	Perämeri Bottenviken	Suomenlahti Finska viken	
<b>Rysä - Ryssja</b>					
Rysien lkm - Ant. ryssjor	70	211	41	—	322
Saalis,t - Fångst,t	8	253	7	—	268
Yksikkösaalis,kg/ryssä/vrk - Enhetsfångst,kg/ryssja/d	11,1	144,2	61,9	—	103,6
<b>Verkko - Nät</b>					
Pyyntipäivien lkm - Ant. fångstdagar	2 014	3 907	2 469	1 057	9 447
Saalis,t - Fångst,t	13	22	6	5	46
Yksikkösaalis,kg/10 verkkoa/vrk - Enhetsfångst,kg/10 nät/d	1,3	1,1	0,4	0,9	0,9
<b>Trooli - Trål</b>					
Pyyntipäivien lkm - Ant. fångstdagar	—	3	167	—	171
Saalis,t - Fångst,t	—	1	127	—	128
<b>Pyydys muu tai tuntematon - Andra eller okända bragder</b>					
Saalis,t - Fångst,t	—	69	—	—	69
<b>Kokonaissaalis,t - Totalfångst,t</b>	<b>21</b>	<b>345</b>	<b>140</b>	<b>5</b>	<b>510</b>

Ammattikalastuksen lahnasaaliit osa-alueittain ja pyyntimenetelmittäin merialueella vuonna 1992, 1 000 kg.

Braxenfångsterna enligt delområde och fångstmetoder i det yrkesmässiga havsfisket år 1992, 1 000 kg.

Lahna Braxen	29	30	31	32	Kaikki alueet Alla områden
	Saaristomeri Skärgårdshavet	Selkämeri Bottenhavet	Perämeri Bottenviken	Suomenlahti Finska viken	
<b>Rysä - Ryssja</b>					
Rysien lkm - Ant. ryssjor	197	483	529	267	1 477
Saalis,t - Fångst,t	11	11	2	13	37
Yksikkösaalis,kg/ryssä/vrk - Enhetsfångst,kg/ryssja/d	1,3	1,0	0,1	1,1	0,8
<b>Verkko - Nät</b>					
Pyyntipäivien lkm - Ant. fångstdagar	4 908	5 187	1 254	3 684	15 034
Saalis,t - Fångst,t	40	31	4	15	90
Yksikkösaalis,kg/10 verkkoa/vrk - Enhetsfångst,kg/10 nät/d	3,1	1,9	0,7	1,9	2,0
<b>Nuotta - Not</b>					
Saalis,t - Fångst,t	3	—	—	—	3
<b>Pyydys muu tai tuntematon - Andra eller okända bragder</b>					
Saalis,t - Fångst,t	—	4	0	0	4
<b>Kokonaissaalis,t - Totalfångst,t</b>	<b>54</b>	<b>46</b>	<b>6</b>	<b>28</b>	<b>133</b>

Ammattikalastuksen säynesaalet osa-alueittain ja pyyntimenetelmittain merialueella vuonna 1992, 1 000 kg.

Idfångsterna enligt delområde och fångstmetoder i det yrkesmässiga havsfisket år 1992, 1 000 kg.

Säyne Id	29	30	31	32	Kaikki alueet Alla områden
	Saaristomeri Skärgårdshavet	Selkämeri Bottenhavet	Perämeri Bottenviken	Suomenlahti Finska viken	
<b>Rysä - Ryssja</b>					
Rysien lkm - Ant. ryssjor	65	39	93	59	256
Saalis,t - Fångst,t	0	0	3	1	4
Yksikkösaalis,kg/ryssä/vrk - Enhetsfångst,kg/ryssja/d	0,2	0,1	0,0	0,1	1,2
<b>Verkko - Nät</b>					
Pyyntipäivien lkm - Ant. fångstdagar	1 947	2 715	852	2 267	7 781
Saalis,t - Fångst,t	3	4	2	2	11
Yksikkösaalis,kg/10 verkkoa/vrk - Enhetsfångst,kg/10 nät/d	0,5	0,4	0,4	0,3	0,4
<b>Pyydys muu tai tuntematon - Andra eller okända bragder</b>					
Saalis,t - Fångst,t	—	0	—	—	0
<b>Kokonaissaalis,t - Totalfångst,t</b>	<b>3</b>	<b>4</b>	<b>5</b>	<b>3</b>	<b>15</b>

Ammattikalastuksen särkeisaaliit osa-alueittain ja pyyntimenetelmittain merialueella vuonna 1992, 1 000 kg.

Mörtfångsterna enligt delområde och fångstmetoder i det yrkesmässiga havsfisket år 1992, 1 000 kg.

Särki Mört	29	30	31	32	Kaikki alueet Alla områden
	Saaristomeri Skärgårdshavet	Selkämeri Bottenhavet	Perämeri Bottenviken	Suomenlahti Finska viken	
<b>Rysä - Ryssja</b>					
Rysien lkm - Ant. ryssjor	93	592	370	92	1 147
Saalis,t - Fångst,t	7	12	2	11	32
Yksikkösaalis,kg/ryssä/vrk - Enhetsfångst,kg/ryssja/d	5,3	2,6	0,2	1,5	1,2
<b>Verkko - Nät</b>					
Pyyntipäivien lkm - Ant. fångstdagar	2 664	3 379	1 063	2 349	9 456
Saalis,t - Fångst,t	13	20	1	7	41
Yksikkösaalis,kg/10 verkkoa/vrk - Enhetsfångst,kg/10 nät/d	1,1	1,8	0,5	1,2	1,3
<b>Trooli - Trål</b>					
Pyyntipäivien lkm - Ant. fångstdagar	–	–	56	–	56
Saalis,t - Fångst,t	–	–	1	–	1
<b>Pydys muu tai tuntematon - Andra eller okända bragder</b>					
Saalis,t - Fångst,t	–	0	–	0	0
Kokonaissaalis,t - Totalfångst,t	20	32	4	18	75

Ammattikalastuksen madesaaliit osa-alueittain ja pyyntimenetelmittäin merialueella vuonna 1992, 1 000 kg.

Lakfångsterna enligt delområde och fångstmetoder i det yrkesmässiga havsfisket år 1992, 1 000 kg.

Made Lake	29	30	31	32	Kaikki alueet Alla områden
	Saaristomeri Skärgårdshavet	Selkämeri Bottenhavet	Perämeri Bottenviken	Suomenlahti Finska viken	
<b>Rysä - Ryssja</b>					
Rysien lkm - Ant. ryssjor	267	294	550	76	1 189
Saalis,t - Fångst,t	7	14	17	2	40
Yksikkösaalis,kg/ryssä/vrk - Enhetsfångst,kg/ryssja/d	0,8	0,5	0,2	0,4	0,6
<b>Verkko - Nät</b>					
Pyyntipäivien lkm - Ant. fångstdagar	5 969	7 935	4 000	5 322	23 228
Saalis,t - Fångst,t	26	48	7	14	95
Yksikkösaalis,kg//10 verkkoa/vrk - Enhetsfångst,kg/10 nät/d	1,2	1,9	0,3	1,0	1,2
<b>Siimakoukku - Revkrokar</b>					
Pyyntipäivien lkm - Ant. fångstdagar	128	176	26	45	375
Saalis,t - Fångst,t	3	3	0	1	7
Yksikkösaalis,kg/10 koukkua/vrk - Enhetsfångst,kg/10 krokar/d	3,2	2,4	0,2	0,9	2,2
<b>Isku- ym. koukut</b>					
<b>- Sax- och andra krokar</b>					
Pyyntipäivien lkm - Ant. fångstdagar	184	556	74	98	913
Saalis,t - Fångst,t	4	12	0	0	16
Yksikkösaalis,kg/10 koukkua/vrk - Enhetsfångst,kg/10 krokar/d	1,4	1,5	0,2	0,4	1,3
<b>Pyydys muu tai tuntematon</b>					
<b>- Andra eller okända bragder</b>					
Saalis,t - Fångst,t	-	3	0	0	3
Kokonaissaalis,t - Totalfångst,t	41	79	25	19	165

Ammattikalastuksen ahvensaaliit osa-alueittain ja pyydyksittäin merialueella vuonna 1992, 1 000 kg

Abborrfångsterna enligt delområde och fångstmetoder i det yrkesmässiga havsfisket år 1992, 1 000 kg

Ahven Abborre	29	30	31	32	Kaikki alueet Alla områden
	Saaristomeri Skärgårdshavet	Selkämeri Bottenhavet	Perämeri Bottenviken	Suomenlahti Finska viken	
<b>Rysä - Ryssja</b>					
Rysien lkm - Ant. ryssjor	207	509	283	104	1 103
Saalis,t - Fångst,t	23	36	16	13	88
Yksikkösaalis,kg/ryssä/vrk - Enhetsfångst,kg/ryssja/d	2,3	2,3	0,2	1,2	2,0
<b>Verkko - Nät</b>					
Pyyntipäivien lkm - Ant.fångstdagar	11 639	14 020	4 906	9 896	40 461
Saalis,t - Fångst,t	168	134	15	44	361
Yksikkösaalis,kg/10 verkkoa/vrk - Enhetsfångst,kg/10 nät/d	3,5	2,2	0,5	1,5	2,1
<b>Pyydys muu tai tuntematon - Andra eller okända bragder</b>					
Saalis,t - Fångst,t	5	36	2	2	45
<b>Kokonaissaalis,t - Totalfångst,t</b>	<b>195</b>	<b>207</b>	<b>35</b>	<b>60</b>	<b>497</b>

Ammattikalastuksen kuhasaaliit osa-alueittain ja pyyntimenetelmittain merialueella vuonna 1992, 1 000 kg.

Gösfångsterna enligt delområde och fångstmetoder i det yrkesmässiga havsfisket år 1992, 1 000 kg.

Kuha Gös	29	30	31	32	Kaikki alueet Alla områden
	Saaristomeri Skärgårdshavet	Selkämeri Bottenhavet	Perämeri Bottenviken	Suomenlahti Finska viken	
<b>Rysä - Ryssja</b>					
Rysien lkm - Ant. ryssjor	106	237	79	306	728
Saalis,t - Fångst,t	1	1	1	2	5
Yksikkösaalis,kg/ryssä/vrk - Enhetsfångst,kg/ryssja/d	0,3	0,2	0,0	0,2	0,2
<b>Verkko - Nät</b>					
Pyyntipäivien lkm - Ant. fångstdagar	10 701	6 963	474	10 358	28 496
Saalis,t - Fångst,t	147	34	0	85	266
Yksikkösaalis,kg//10 verkkoa/vrk - Enhetsfångst,kg/10 nät/d	3,2	1,4	0,3	2,7	2,5
<b>Pyydys muu tai tuntematon - Andra eller okända bragder</b>					
Saalis,t - Fångst,t	0	0	0	1	1
Kokonaissaalis,t - Totalfångst,t	148	36	2	88	274

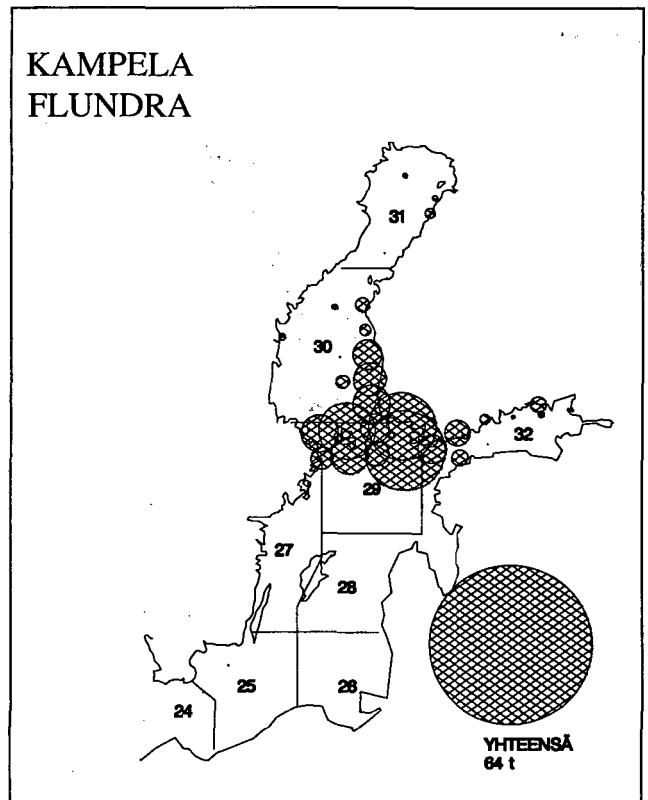
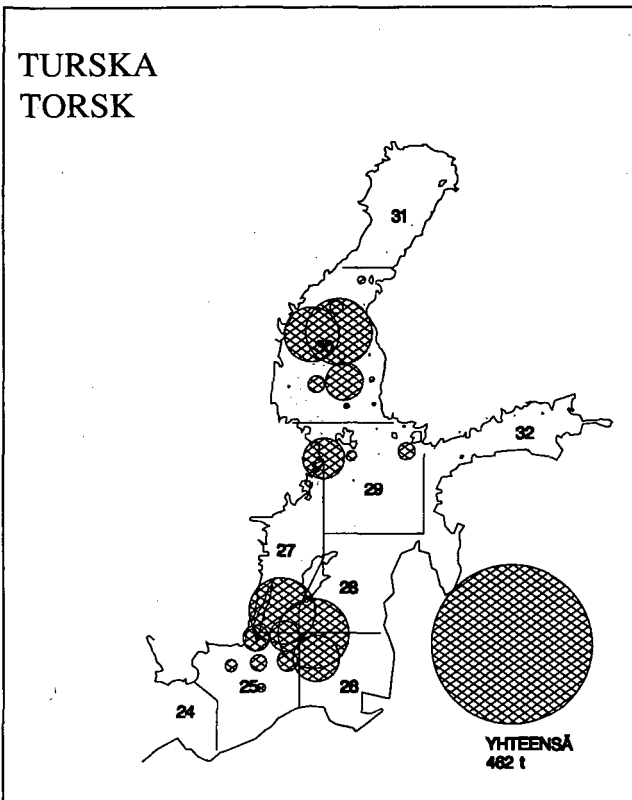
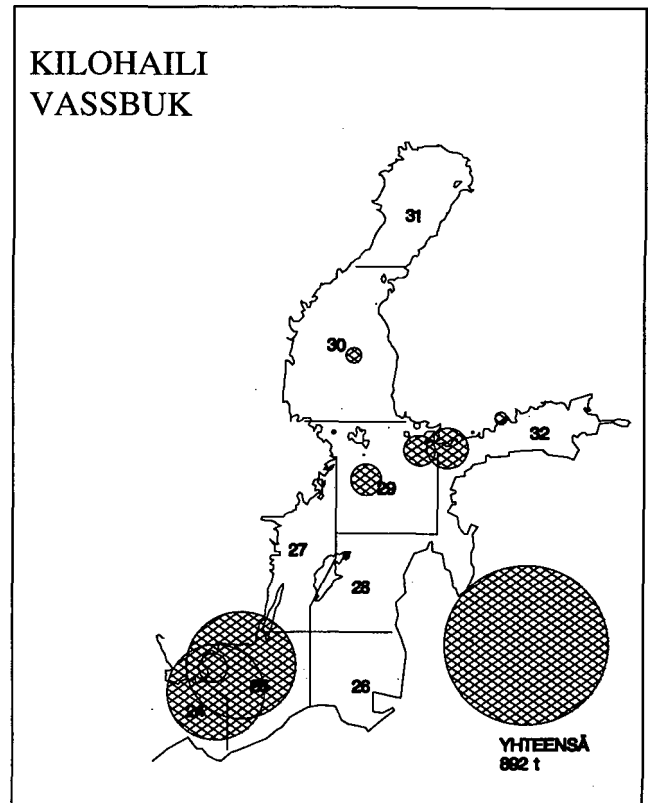
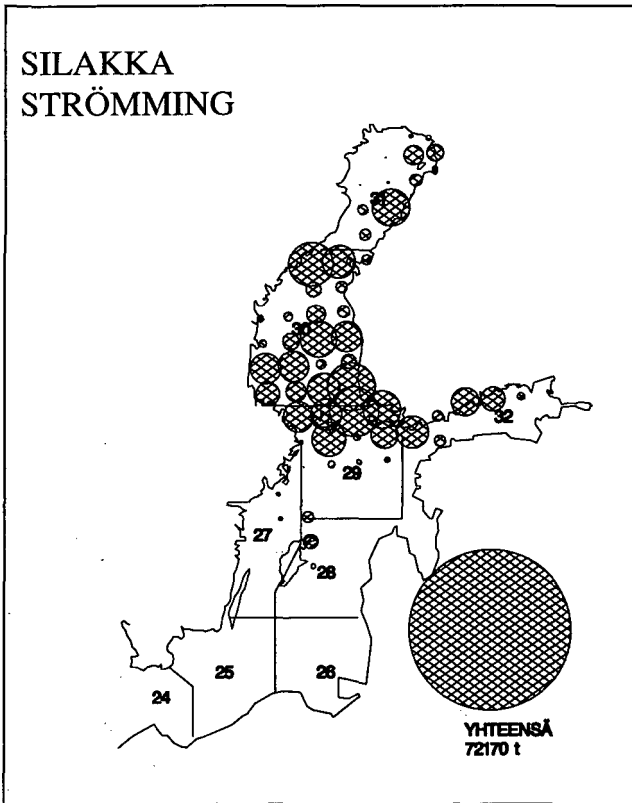
Ammattikalastuksen muiden lajien saaliit osa-alueittain ja pyyntimenetelmittäin merialueella vuonna 1992, 1 000 kg.

Fångsterna av andra arter enligt delområde och fångstmetoder i det yrkesmässiga havsfisket år 1992, 1 000 kg

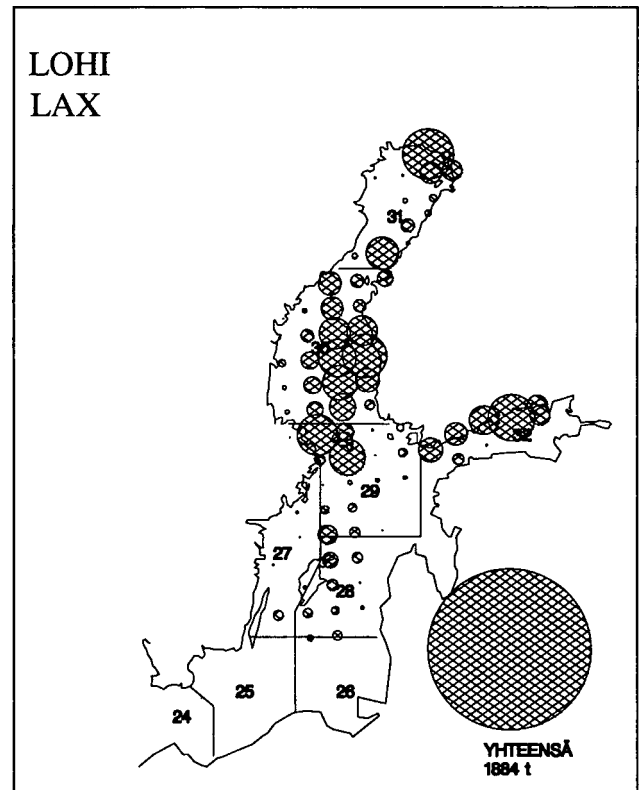
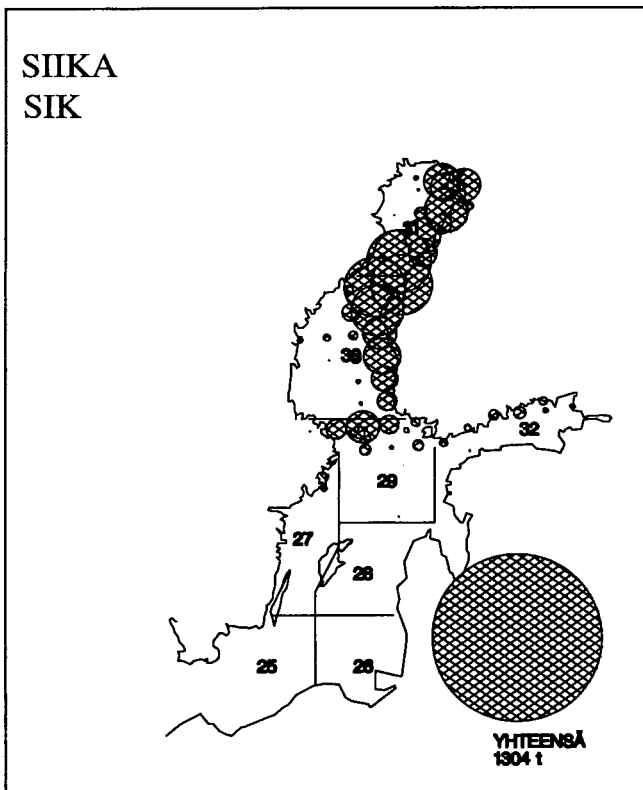
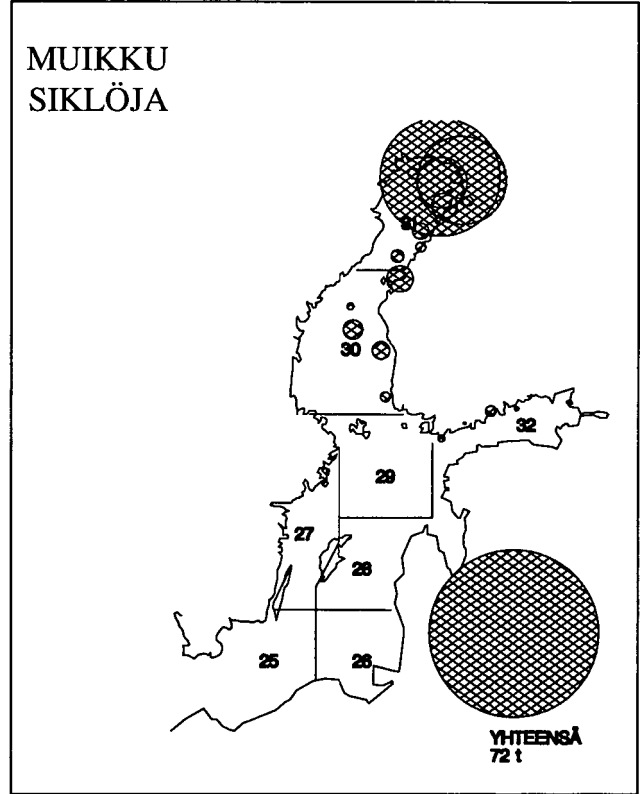
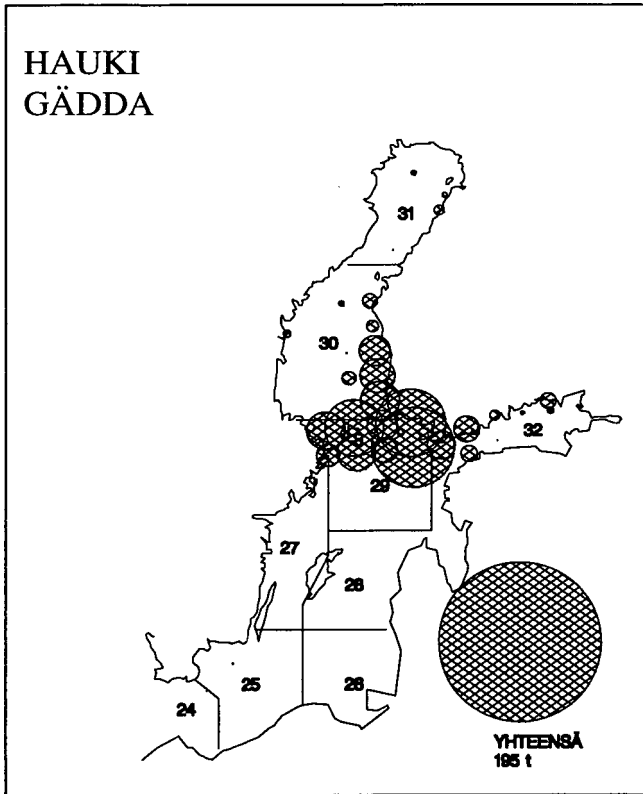
Muut kalalajit	26-28	29	30	31	32	
Övriga fiskarter	Eteläinen Itämeri Södra Östersjön	Saaristomeri  Skärgårdshavet	Selkämeri  Bottenhavet	Perämeri  Bottenviken	Suomenlahti  Finska viken	Kaikki alueet  Alla områden
<b>Rysä - Ryssja</b>						
Rysien lkm - Ant. ryssjor	–	38	231	275	82	626
Saalis,t - Fångst,t	–	0	63	6	2	71
<b>Verkko - Nät 36-60 mm</b>						
Pyyntipäivien lkm	–	2780	1581	2002	1752	8115
- Ant. fångstdagar						
Saalis,t - Fångst,t	–	7	5	10	4	25
<b>Verkko - Nät 60- mm</b>						
Pyyntipäivien lkm	1	110	44	57	116	329
- Ant. fångstdagar						
Saalis,t - Fångst,t	0	1	0	0	0	1
<b>Verkko - Nät</b>						
Pyyntipäivien lkm	3	35	25	27	218	1589
- Ant. fångstdagar						
Saalis,t - Fångst,t	1	1	3	11	4	20
<b>Trooli - Trål</b>						
Pyyntipäivien lkm	–	18	5	38	–	62
- Ant. fångstdagar						
Saalis,t - Fångst,t	0	5	0	22	–	28
<b>Pyydys muu tai tuntematon - Andra eller okända bragder</b>						
Saalis,t - Fångst,t	0	0	0	2	0	3
<b>Kokonaissaalis,t- Totalfångst,t</b>	1	14	72	52	10	148

Ammattikalastajien alueittaiset määrät merialueella vuonna 1992.  
Antalet yrkesfiskare områdesvis i havsområdet år 1992

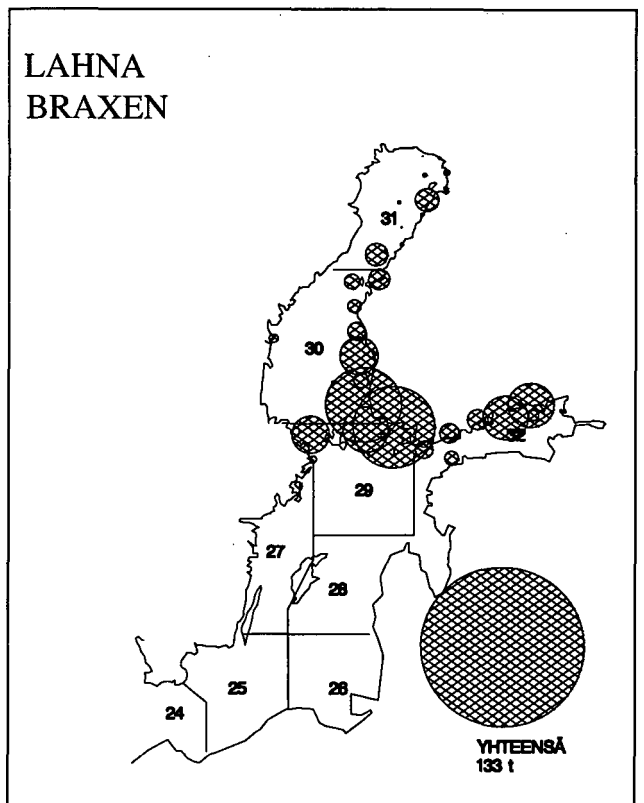
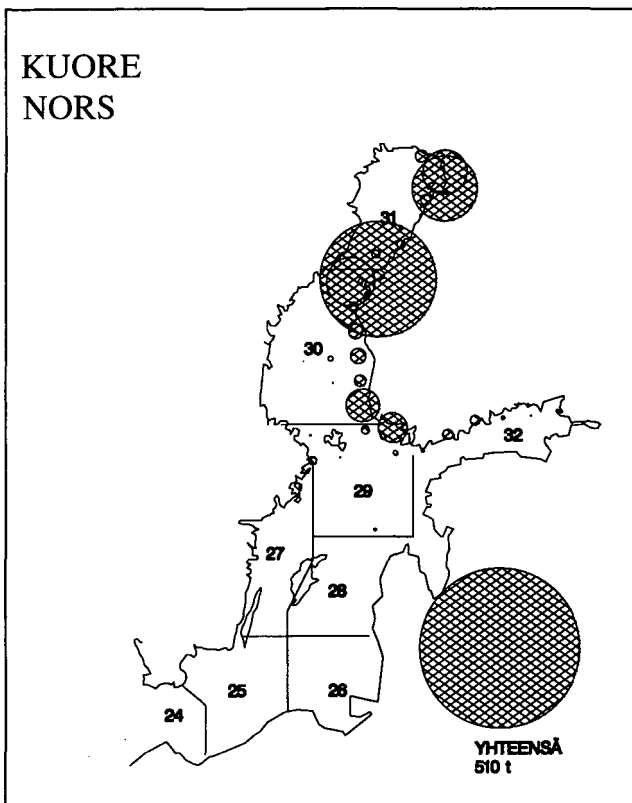
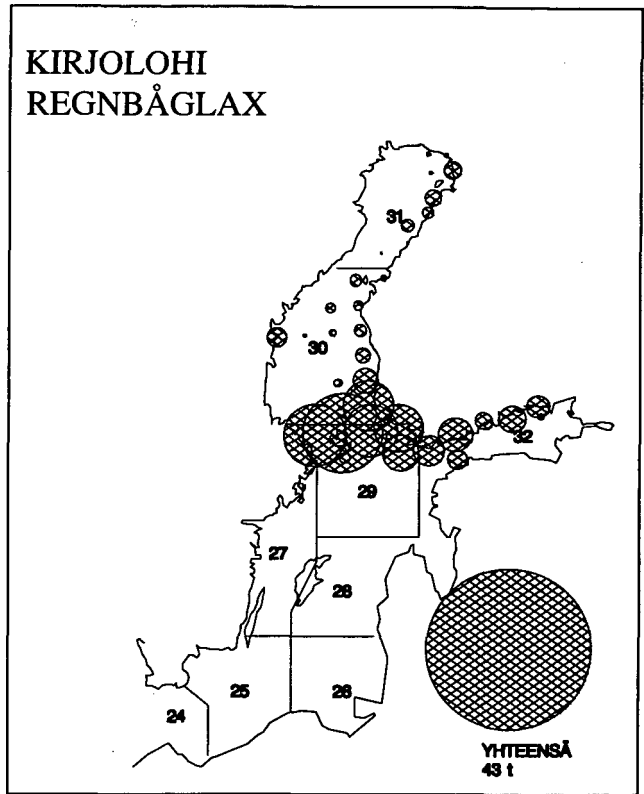
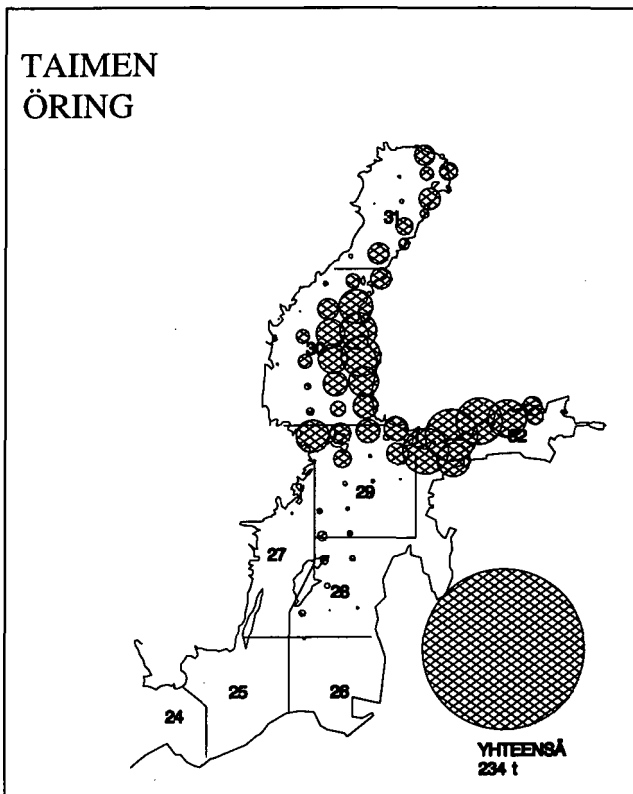
Asuinalue	Kalastustulojen osuus kokonaistuloista - Fiskets andel av fiskarens totala inkomst			
	vähintään 50 % minst 50 %	10-49 %	alle 10 % under 10 %	Yhteensä Totalt
29 Saaristomeri- Ahvenanmeri Skärgårdshavet - Ålands hav	240	273	148	661
30 Selkämeri - Merenkurkku Bottenhavet - Kvarken	403	356	110	869
31 Perämeri Bottenviken	199	299	254	752
32 Suomenlahti Finska viken	235	146	76	457
Kaikki alueet Alla områden	1 077	1 074	588	2 739



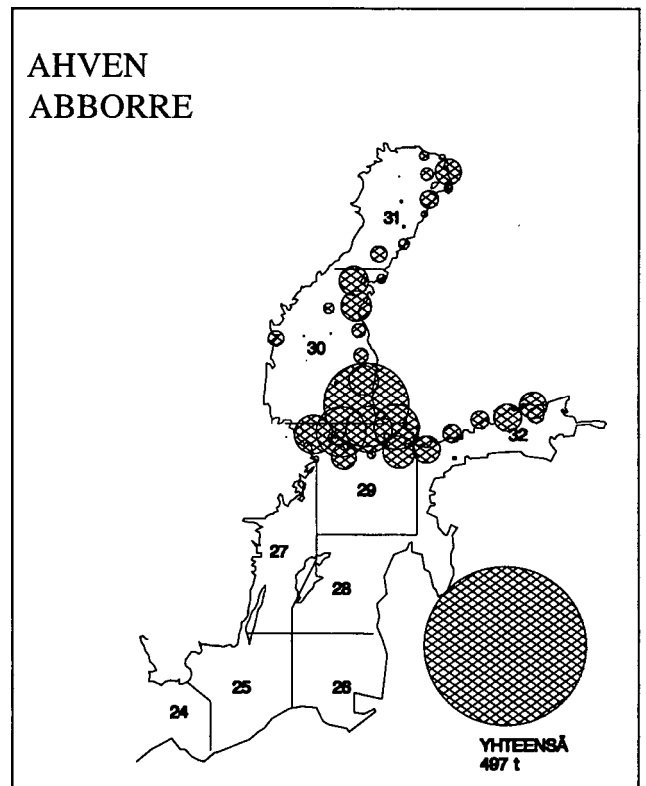
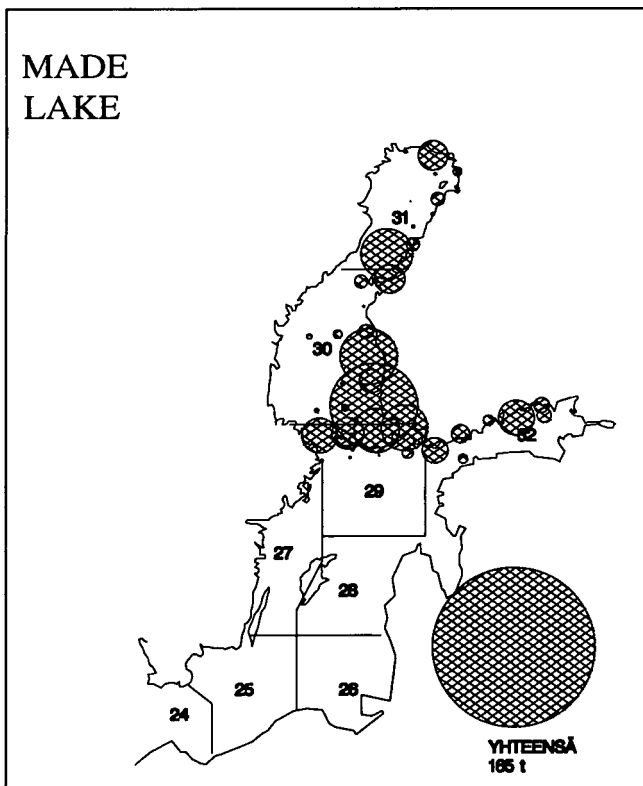
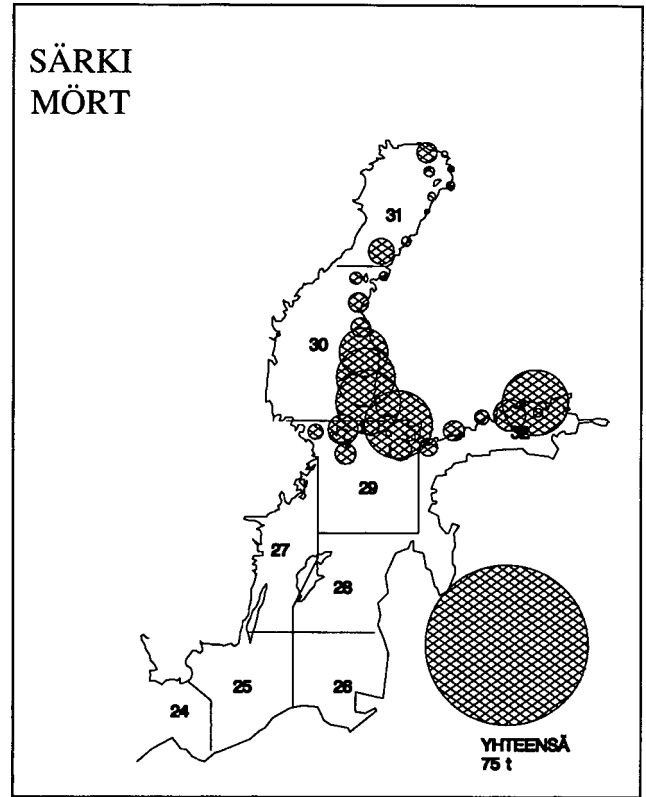
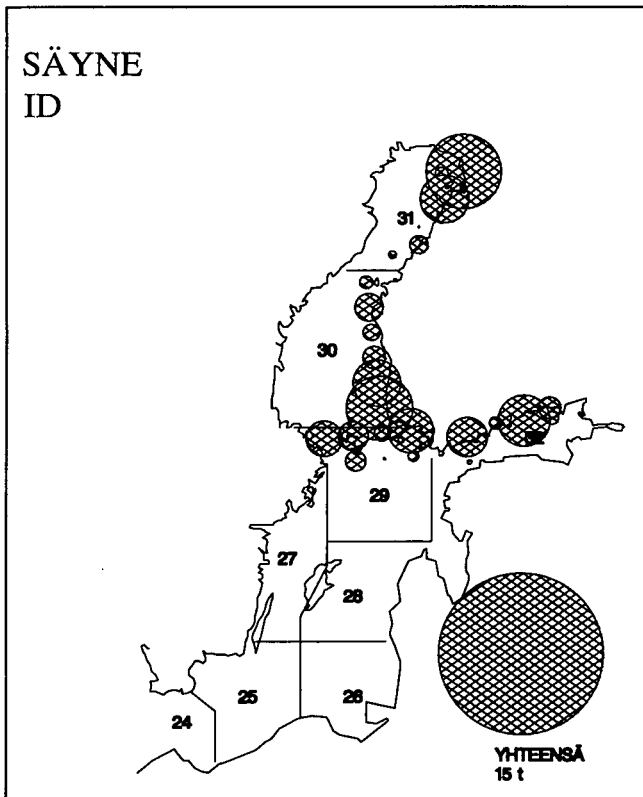
Lajittaiset saaliit ammattikalastuksessa tilastoruuduittain merialueella vuonna 1992  
Yrkesfiskets fångster artvis enligt de statistiska rutorna i havet år 1992



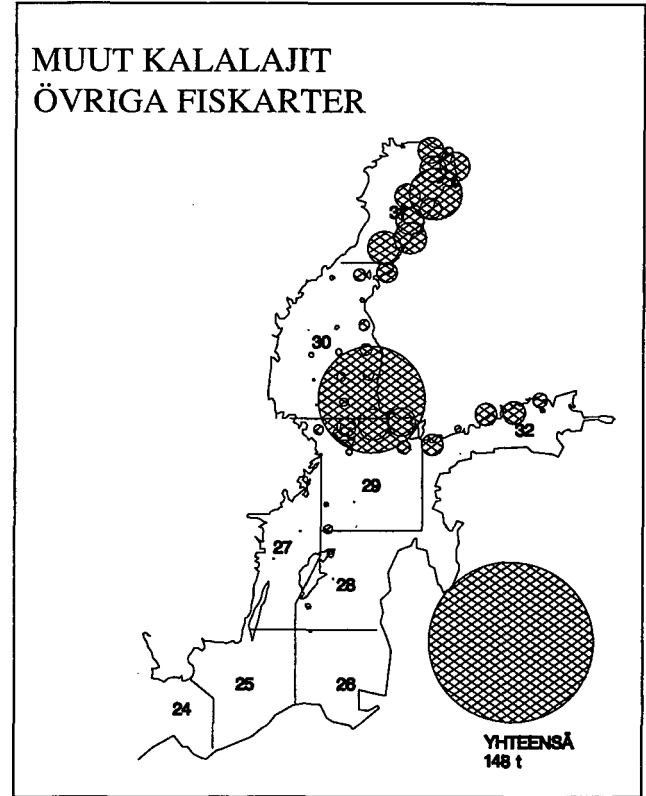
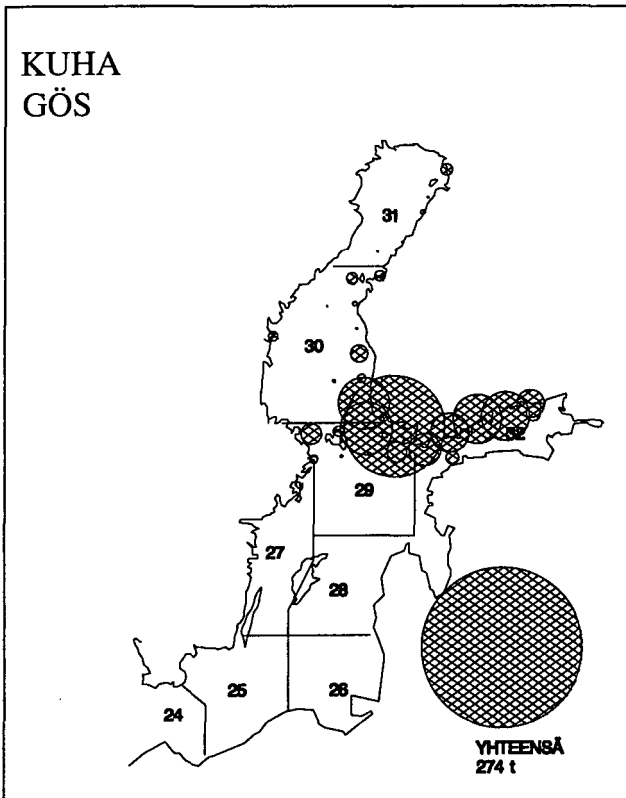
Lajittaiset saaliit ammattikalastuksessa tilastoruuduittain merialueella vuonna 1992  
Yrkesfiskets fångster artvis enligt de statistiska rutorna i havet år 1992



Lajittaiset saaliit ammattikalastuksessa tilastoruuduittain merialueella vuonna 1992  
Yrkesfiskets fångster artvis enligt de statistiska rutorna i havet år 1992



Lajittaiset saaliit ammattikalastuksessa tilastoruuduittain merialueella vuonna 1992  
Yrkesfiskets fångster artvis enligt de statistiska rutorna i havet år 1992



Lajittaiset saaliit ammattikalastuksessa tilastoruuduittain merialueella vuonna 1992  
Yrkesfiskets fångster artvis enligt de statistiska rutorna i havet år 1992



PL-PB 202  
00151 Helsinki-Helsingfors

SVT Suomen Virallinen Tilasto  
Finlands Officiella Statistik  
Official Statistics of Finland

Finnish Game  
and Fisheries  
Research Institute

Professional Marine Fishery  
in 1992

Tiedustelut – Förfrågningar:

Vesa Karttunen (90) 2288 1213

Merialueen ammattikalastajien lukumäärät sekä ammattikalastuksen  
saaliit lajeittain, kuukausittain, alueittain ja pyydyksittäin.

*Julkaisujen jakelu:*

*Distribution:*

Riista- ja kalatalouden tutkimuslaitos  
Tietopalvelu  
PL 202, 00151 Helsinki  
Puh. (90) 2288 1245, fax (90) 631 513

Vilt- och fiskeriforskningsinstitutet  
Informationstjänst  
PB 202, 00151 Helsingfors  
Tel. (90) 2288 1245, fax (90) 631 513

ISSN 0784-8455 = Ympäristö  
ISSN 1236-6641