


Tulo- ja varallisuustilasto

Inkomst- och förmögenhetsstatistik
Statistics of income and property
1990





Tulo- ja varallisuustilasto

Inkomst- och förmögenhetsstatistik
Statistics of income and property
1990

Heinäkuu 1992

Tiedustelut - Förfrågningar:

Timo Matala
(90) 17 341

SVT

*Suomen Virallinen Tilasto
Finlands Officiella Statistik
Official Statistics of Finland*

Kansikuva: Mikko Nurmi

Helsinki 1992

Valtion painatuskeskus

ESIPUHE

Tulo- ja varallisuustilasto vuodelta 1990 kuvaa yksityisten henkilöiden ja yhteisöjen veronalaisia tuloja, varoja ja verotusta. Sen tiedot perustuvat Verohallituksen tietokannasta poimittuun aineistoon. Tietokanta otettiin käyttöön vuoden 1989 verotuksen yhteydessä. Tilasto on laadittu pääpiirteissään samoin periaattein kuin aiempien vuosien tilastotkin.

Julkaisun on laadinnasta ja aineiston käsittelystä on vastannut yliaktuaari Timo Matala. Atk-suunnittelusta ja liitetaulukoiden ohjelmoinnista on huolehtinut atk-suunnittelija Pirjo Hyytiäinen.

Helsingissä, Tilastokeskuksessa kesäkuussa 1992

Hilkka Vihavainen

SISÄLTÖ

1. Johdanto	6
2. Tilaston laadinta	6
2.1 Yksityisten henkilöiden tilasto	6
2.2 Yhteisöjen tilasto	6
3. Veronalaiset tulot, varallisuus ja tulonsaajat	6
3.1 Tulokäsité	6
3.2 Varallisuuskäsité	7
3.3 Tulonsaajakäsitteet	7
4. Verotusperusteet	7
4.1 Verovelvollisuus	7
4.2 Verot ja maksut	8
5. Tietojen laatu	8
5.1 Tilaston käyttö	8
5.2 Tilaston kattavuus	8
5.3 Tietojen vertailtavuus	9
6. Muutokset edelliseen vuoteen	9
7. Yleiskatsaus	10
7.1 Tulonsaajat, tulot ja verot	10
7.2 Yritysten verot	11
7.3 Veronalaisten tulojen ja verojen kehitys	11
8. Liitetaulukot	11
9. Lisätiedot	12
Sammandrag	18
Summary	18

Liitetaulukot: Tabeller:

1. Luonnollisten henkilöiden luku, tulot, varat, vähennykset ja verot valtionveron alaisten tulojen mukaan - Fysiska personers antal, inkomster, tillgångar, avdrag och skatter enligt skattepliktiga inkomster	20
2. Luonnollisten henkilöiden verotus valtionveron alaisten tulojen mukaan - Fysiska personers beskattning enligt skattepliktiga inkomster	36
3. Luonnollisten henkilöiden luku, tulot, varat, vähennykset ja verot lääneittäin - Fysiska personers antal, inkomster, tillgångar, avdrag och skatter länsvis	40
4. Luonnollisten henkilöiden luku, tulot, varat, vähennykset ja verot iän ja sukupuolen mukaan - Fysiska personers antal, inkomster, tillgångar, avdrag och skatter enligt kön och ålder	44

5a. Luonnollisten henkilöiden luku lääneittäin valtionveron alaisten tulojen mukaan - Fysiska personers antal länsvis enligt skattepliktiga inkomster	48
5b. Luonnollisten henkilöiden tulot lääneittäin valtionveron alaisten tulojen mukaan - Fysiska personers skattepliktiga inkomster länsvis enligt skattepliktiga inkomster	50
5c. Luonnollisten henkilöiden verot lääneittäin valtionveron alaisten tulojen mukaan - Fysiska personers skatter länsvis enligt skattepliktiga inkomster	52
6a. Luonnollisten henkilöiden luku sukupuolen, iän ja valtionveron alaisten tulojen mukaan - Fysiska personers antal efter kön, ålder och skattepliktiga inkomster	54
6b. Luonnollisten henkilöiden tulot sukupuolen, iän ja valtionveron alaisten tulojen mukaan - Fysiska personers skattepliktiga inkomster efter kön, ålder och skattepliktiga inkomster	56
6c. Luonnollisten henkilöiden verot sukupuolen, iän ja valtionveron alaisten tulojen mukaan - Fysiska personers skatter efter kön, ålder och skattepliktiga inkomster	58
7. Avioparien luku ja valtionveron alaiset tulot miehen ja vaimon valtionveron alaisten tulojen mukaan - Antal äkta par och skattepliktiga inkomster vid statsbeskattningen enligt mannens och hustruns skattepliktiga inkomster	60
8. Luonnollisten henkilöiden luku, veronalaiset varat ja varallisuusvero veronalaisten tulojen ja varojen mukaan - Fysiska personers antal, skattepliktiga tillgångar och förmögenhetsskatt enligt skattepliktiga inkomster och tillgångar	62
9. Luonnollisten henkilöiden luku, veronalaiset varat ja varallisuusvero pääasiallisen tulolähteen mukaan - Fysiska personers antal, skattepliktiga tillgångar och förmögenhetsskatt enligt huvudsaklig inkomskälla och skattepliktiga tillgångar	63

10. Luonnollisten henkilöiden luku, veronalaiset varat ja varallisuusvero veronalaisten varojen mukaan
Fysiska personers antal, skattepliktiga tillgångar, skulder och förmögenhetsskatt enligt skattepliktiga tillgångar 64

11. Luonnollisten henkilöiden luku, veronalaiset varat ja varallisuusvero veronalaisten tulojen mukaan
Fysiska personers antal, skattepliktiga tillgångar, skulder och förmögenhetsskatt enligt skattepliktiga inkomster 66

12. Luonnollisten henkilöiden luku ja veronalaiset varat lääneittäin -
Fysiska personers antal och skattepliktiga tillgångar enligt skattepliktiga tillgångar länsvis 68

13. Luonnollisten henkilöiden luku ja veronalaiset tulot kunnittain -
Fysiska personers antal och skattepliktiga inkomster kommunvis 70

14. Kuolinpesien ja yhteisöjen verotus yritysmuodotain -
Samfundens och dödsbonas beskattning enligt företagsform 75

15. Kuolinpesien ja yhteisöjen verotus lääneittäin -
Samfundens och dödsbonas beskattning länsvis . . 76

1. JOHDANTO

Tulo- ja varallisuustilaston perusaineisto on poimittu verohallituksen tietokannasta. Tilasto sisältää tietoja yksityisten henkilöiden, kuolinpesien, yritysten ja muiden yhteisöjen verotuksesta. Se kuvaa yksityisten henkilöiden osalta veronalaisia tuloja, varoja, vähennyksiä ja veroja, yhteisöjen osalta verotusta. Tilaston tiedot koskevat lähes kaikkia verovelvollisia henkilöitä ja yhteisöjä.

Verotuksen tietokanta otettiin käyttöön vuoden 1989 verotusta toimitettaessa. Uusi tuotantomenetelmä on jonkin verran vaikuttanut tilaston laadintaan. Sitä tarkastellaan lähemmin kappaleessa 6. Samalla tilastojulkaisua uudistettiin, mm. eräitä liitetaulukkoja poistettiin ja toisaalta lisättiin tietoja veronalaisista tuloista ja tulonsaajista kunnittain. Julkaisusta poistetut liitetaulukot on edelleen saatavissa Tilastokeskukselta.

2. TILASTON LAADINTA

2.1. Yksityisten henkilöiden tilasto

Yksityisistä (luonnollisista) henkilöistä ovat tilastossa mukana ne tulonsaajat, joilla vuonna 1990 oli veronalaisia tuloja tai varallisuutta vähintään 10 markkaa. Tilasto perustuu pääosin kokonaisuaineistoon.

Taulukoiden ulkopuolelle on jätetty sellaiset tulonsaajat, joiden verotusta ei ole voitu toimittaa kokonaan koneellisesti. Tällaisilta ns. käsinverotetuilta tulonsaajilta on aineistossa täydellisinä ainoastaan verotuksen maksuunpanotiedot.

Aineiston käsittelyä ja kattavuutta selvitetään kohdassa "Tietojen laatu".

2.2. Yhteisöjen tilasto

Tilastossa ovat mukana ne yritykset ja muut yhteisöt sekä ennen vuotta 1990 muodostuneet jakamattomat kuolinpesät, joille mainitulta vuodelta pantiin maksuun tulo-, varallisuus- tai kunnallisveroa. Yhteisöistä on verotietokannassa vain maksuunpanotiedot, joten tilaston tiedot niistä koskevat ainoastaan verotettavia tuloja ja veroja.

3. VERONALAISET TULOT, VARALLISUUS JA TULONSAAJAT

3.1. Tulokäsité

Tilaston keskeisin tulokäsité on **valtionveronalainen tulo**.

Veronalaista tuloa on eräin poikkeuksin kaikki rahana tai rahanarvoisena etuutena saatu tulo. Veronalaisista tuloa eivät ole esimerkiksi eräät sosiaalivastuut, eläkkeet, päivärahat ja korvaukset eivätkä taanomaisten pankkitalletusten ja obligaatioiden korot. Veronalaisia tuloja eivät myöskään ole mm. julkisyhteisöiltä saadut stipendit ja apurahat eivätkä ulkomailta saadut palkkatulot, jos työskentely ulkomailla on kestänyt vähintään puoli vuotta.

Kunnallisveron alaiseen tuloon sisältyvät samat tulolajit kuin valtionveron alaisiin tuloihin. Lisäksi kunnallisveron alaista tuloa ovat sivuperintönä tai lahjana saadut tulot. Kunnallisveron alaista tuloa ei tilastossa ole käytetty luokittelumuuttujana.

Valtion- ja kunnallisveronalaiset tulot on tilastossa jaoteltu seuraavasti:

- **työtulot**, joita ovat palkkatulot pää- ja sivutoimesta, luontoisedut, merityötulo, erilaiset palkkiot ja hankintatyön arvo metsätaloudesta,
- **sairausvakuutuksen päivä- ja äitiysrahat**
- **työttömyysturvaetuudet**, joita ovat työttömyyspäiväraha, koulutustuki, työllistämistuki, yrittäjien toimeentulotuki ja työllisyystuki metsänhoitotoista.
- **lapsen kotihoidon tuki**
- **eläketulot**, joita ovat kaikki työ- tai virkasuhteen perustuvat sekä muut veronalaiset eläkkeet ja päivärahat.
- **maatilatalouden tulot**, joita ovat maa- ja metsätalouden harjoittamisesta saadut puhtaat tulot.
- **liike- ja ammattitulot**, joihin kuuluvat kaikki liikkeen- tai ammatin harjoittamisesta saadut puhtaat tulot.
- **kiinteistötulot**, jotka ovat kiinteistön käytöstä saatuja etuja tai vuokraajan maksamia vuokria.
- **asuntotulot**
- **vuokratulot** osakehuoneistosta.
- **omaisuustulot**, joita ovat osinkotulot ja veronalaiset korkotulot. Omaisuuksien tulot on jaoteltu yhtiöveron hyvitysjärjestelmän perusteella verotettuihin ja muihin omaisuustuloihin.
- **tulot yhtymästä**, joka on yhtymän osakkaan osuus yhtymän tulosta. Ns. puolitetun henkilöyhtiön tulosta puolet katsotaan osakkaiden tuloksi jaettuna niiden osuuksien mukaan, jotka heillä on yhtymän tuloon.
- **tulot ulkomailta**, joihin sisältyvät palkka-, eläke- ja muut tulot. Ulkomailta saadut osinko- ja korkotulot sisältyvät "muihin tuloihin".
- **muut tulot**, joita ovat mm. myyntivoitot ja toistuvaisavustukset. Kunnallisverotuksessa muihin tuloihin sisältyvät myös sivuperinnöt ja lahjat.

Kun valtionveron alaisista tuloista vähennetään valtionverotuksessa hyväksytyt vähennykset saadaan **valtionverotuksessa verotettava tulo**, joka on tulo- veron maksuunpanon peruste.

Kun kunnallisveron alaisista tuloista vähennetään kunnallisverosta hyväksytyt vähennykset, saadaan **kunnallisverotuksessa verotettava tulo**, joka markoissa ilmaistuna on sama kuin kunnallisveroäyrien määrä. Kunnallisverotuksessa verotettavan tulon pe-

rusteella määrätään kunnallisvero, kirkollisvero sekä kansaneläke- ja sairausvakuutusmaksut.

3.2. Varallisuuskäsite

Veronalaisia varoja on eräin poikkeuksin verovelvollisen rahanarvoinen varallisuus. Veronalaisia varoja ovat mm. verovelvollisen verovuoden lopussa omistamat kiinteistöt ja kulkuvälineet, talletukset shekkitileille ja tileille, joista saatavat korot ovat veronalaista tuloa, osakkeet ja osuustodistukset. Veronalaisia varoja eivät ole esimerkiksi asuinirtaimisto, verottomille talletustileille tehdyt talletukset eivätkä osuudet avoimissa, kommandiitti ja laivanomistajayhtiöissä. Veronalaiset varat arvostetaan varallisuuden verotusarvon mukaisesti.

Kun veronalaisista varoista vähennetään velat saadaan veroaineiston mukainen käsite **verotettava varallisuus**, jota myös tulo- ja varallisuustilastossa käytetään. Tämän lisäksi yksityiset henkilöt saavat tehdä puoliso- ja lapsivähennykset. Varallisuusveroa maksetaan ainoastaan valtiolle. Vuonna 1990 maksettiin varallisuusveroa 1 060 000 markkaa suuremmasta verotettavasta varallisuudesta.

3.3. Tulonsaajakäsitteet

Tilastoyksikkönä voi tulo- ja varallisuustilastossa olla **yksityinen henkilö, kuolinpesä, yhtymä tai yhteisö**. Yksityisiä henkilöitä käsitellään tilastossa yleensä erillisinä verovelvollisina. Poikkeuksena ovat perhekohtaiset- ja varallisuusverotusta kuvaavat taulukot, joissa yhteisverotettavia puolisoita käsitellään yhtenä yksikkönä. Vuonna 1990 puoliset olivat varallisuuden osalta yhteisverotettavia.

Alaikäisellä lapsella tarkoitetaan omaa tai kasvattilasta, joka ennen verovuoden alkua ei ole täyttänyt 17 vuotta (syntynyt v. 1973 tai myöhemmin). Ottopolvi tai aviopuolison lapsi rinnastetaan omaan lapseen.

Yhteisöjä ovat osakeyhtiöt, osuuskunnat, yhdistykset, laitokset ja säätiöt. Yhteisötauluissa on tiedot myös jakamattomien kuolinpesien ja henkilöyhtiöiden verotuksesta. Aineistossa on niiden osalta maksuunpanotiedot valtion-, kunnallis- ja kirkollisverotuksesta eli tiedot verotettavista tuloista, varallisuudesta ja veroista. Yhteisöjen verotustiedot esitetään erikseen valtion- ja kunnallisverotuksen osalta.

4. VEROTUSPERUSTEET

4.1. Verovelvollisuus

Yleinen verovelvollisuus koskee Suomessa verovuonna asuneita henkilöitä sekä kotimaisia yhteisöjä. Henkilön katsotaan asuneen Suomessa, jos hänellä on

täällä varsinainen asunto ja koti tai jos hän jatkuvasti oleskelee täällä yli kuuden kuukauden ajan, jolloin tilapäinen poissaolo ei estä pitämästä oleskelua jatkuvana. Verovelvollisuudesta on poikkeuksia, jotka koskevat mm. valtion ja kuntien laitoksia ja yhtiöitä, evankelisluterilaista ja ortodoksisia kirkkoa, eläkelaitoksia ja avustuskassoja sekä eräitä muita yhteisöjä. Joissain tapauksissa voivat verosopimukset aiheuttaa poikkeuksia Suomen sisäisen verolainsäädännön soveltamiseen.

Henkilö, joka ei verovuonna ole asunut Suomessa sekä ulkomainen yhteisö on velvollinen maksamaan veroa ainoastaan Suomesta saadusta tulosta (**rajoitettu verovelvollisuus**). Rajoitetusti verovelvollisen valtion- ja kunnallisvero toimitetaan ns. lähdeverolain mukaan. Lähdeverotus koskee Suomesta saatuja palkka- ja eläketuloja sekä korkoja, osinkoja ja rojalteja. Sen sijaan muista rajoitetusti verovelvollisen tuloista määrätään vero verotuslain mukaisessa järjestyksessä. Rajoitetusti verovelvolliset kuuluvat tilaston perusaineistoon siten esim. silloin, kun he ovat saaneet Suomesta kiinteistö-, liike- tai ammattituloa.

Henkilökohtaisesta tulosta suoritetaan kunnallisveroa kotikunnalle. Henkilökohtaista tuloa ovat muut kuin kiinteistö-, ammatti- ja liiketulot. Kotikunta on se kunta, jossa verovelvollinen on ollut henkikirjoitettuna verovuoden alussa. Kiinteistötulosta suoritetaan kunnallisvero sille kunnalle, jossa kiinteistö on ja liike- ja ammattitulosta sille kunnalle, jossa liikettä tai ammattia on harjoitettu kiinteästä toimipaikasta. Jaettavan yhtymän osakas suorittaa kunnallisveron osuudestaan yhtymän tuloon sille kunnalle, jossa yhtymän olisi suoritettava kunnallisvero, jos se olisi eri verovelvollinen. Tulonsaajat, jotka maksavat veroa muualle kuin kotikuntaansa ovat ns. ulkokuntalaisia. Heitä ei tilastossa ole käsitelty erillisinä verovelvollisina.

Liikkeen- ja ammatinharjoittajan elinkeinotoiminnan tulos määrätään elinkeinoverolain mukaan. Veronalaisia tuloja elinkeinotoiminnassa ovat periaatteessa kaikki rahana tai rahanarvoisena etuutena saadut tulot. Vähennyskelpoisia menoja taas ovat elinkeinotoiminnassa tulon hankkimisesta ja säilyttämisestä johtuneet menot ja menetykset. Elinkeinotoiminnan tulos saadaan, kun verovuodelle jaksotetuista tuloista ja menoista vähennetään vastaavalle ajanjaksolle jaksotetut menot eli kulut. Veronalainen liiketulo saadaan, kun tilikauden ylijäämään lisätään välittömät verot ja muut lisäykset, kuten kulut joita ei voida vähentää verotuksessa. Kun liiketuloon valtionverotuksessa lisätään se osa kiinnitettyjen velkojen koroista, jota ei saa vähentää kunnallisverotuksessa saadaan liiketulo kunnallisverotuksessa.

Kun liiketulosta vähennetään tilikauden alijäämä, osakeyhtiöiden saamat osingot, verovapat tuotot ja eräät muut vähennykset saadaan verotettava liiketulo valtionverotuksessa, josta edelleen voidaan vähentää tappiontasauslain mukainen aikaisemman vuoden tappio.

Maatilatalouden harjoittajan veronalainen tulo määräytyy maatilatalouden verolain perusteella. Maatila-

talouden tuloilla tarkoitetaan maa- ja metsätalouden puhtaiden tulojen summaa. Maatalouden puhdas tulo saadaan kun rahana tai rahanarvoisena etuutena verovuonna saaduista tuloista vähennetään tulon hankkimisesta ja säilyttämisestä aiheutuneet menot. Metsätalouden puhtaana tulona pidetään sitä puhdasta tuottoa jonka samanlaatuisen metsämaan arvioidaan kunnassa tai kuntaryhmässä verovuonna päätyneenä ja kahta sitä edellisenä hakkuuvuotena keskimäärin hehtaaria kohti antaneen.

4.1. Verot ja maksut

Tulojen ja varallisuuden perusteella maksuunpantavat verot ovat tulovero, varallisuusvero, kunnallisvero ja kirkollisvero. Veronluonteisia maksuja ovat kansaneläke- ja sairausvakuutusmaksu sekä metsänhoitomaksu.

Tuloveroa maksetaan valtiolle verotettavan tulon suuruuden perusteella. Yksityisen henkilön ja kotimaisen kuolinpesän tulovero määräytyy progressiivisen tuloveroasteikon mukaan. Määrättäessä lapselle tuloveroa pääomatuloista sen suuruuteen vaikuttavat myös vanhempien pääomatulot. Ansiotuloista verotetaan aina lasta itseään. Kunnallisverotuksessa verotetaan alaikäistä lasta erillisenä verovelvollisena kaikkista tuloista.

Taulukko 1: Tuloveroasteikko vuodelta 1990.

Verotettava tulo Mk	Vero alarajan kohdalla Mk	Vero alarajan ylittävästä tulon osasta, %
38 000 - 54 000	50	9
54 000 - 67 000	1490	19
67 000 - 94 000	3960	24
94 000 - 148 000	10440	29
148 000 - 265 000	26100	35
265 000 -	67050	43

Yhteisöjen tulovero määräytyy yhteisöverokannan mukaan. Vuonna 1990 se oli 25 prosenttia.

Varallisuusveroa maksetaan valtiolle verotettavan varallisuuden arvon mukaan. Yksityisen henkilön ja kotimaisen kuolinpesän varallisuusvero määräytyy varallisuusveroasteikon mukaan. Vuonna 1990 he maksoivat varallisuusveroa 0,9 prosenttia yli 1 060 000 markan verotettavasta varallisuudesta. Yhteisöt maksoivat varallisuusveroa 1,0 prosenttia verotettavasta varallisuudesta.

Kunnallisveroa maksetaan veroäyrien perusteella kunnan veroäyrin hinnan ja **kirkollisveroa** seurakunnan alueella määrätyn kirkollisveroäyrin hinnan mukaan.

Kansaneläkevakuutusmaksua maksoivat kunnallisveroäyrien määrän perusteella ne luonnolliset henkilöt, jotka verovuoden aikana täyttivät vähintään 16 mutta enintään 63 vuotta. Maksun suuruus vuonna 1990 oli 1,55 penniä veroäyriä. Myös **sairausvakuutusmaksu** määräytyy kunnallisveroäyrien määrän perusteella. Sen suuruus oli 1,70 penniä veroäyriä.

Metsänhoitomaksu suoritetaan metsänhoitoyhdistyksille erikseen kunkin kunnan alueilla olevista metsämaista. Maksun suuruus on 2 - 6 prosenttia kunnallisverotusta varten arvioidusta metsän puhtaasta tuotosta. Sen suorittaminen ei riipu kunnallisveroäyrien määrästä.

5. TIETOJEN LAATU

5.1. Tilaston käyttö

Tulo- ja varallisuustilasto kuvaa ensisijassa verotusta. Se sisältää tietoja mm. veronalaista tuloista, varoista, vähennyksistä ja veroista. Siinä on tietoja myös tulonsaajien ja veronalaisten tulojen jakautumisesta esim. tulotasoittain. Tilastoa ei kuitenkaan voi käyttää varsinaisiin tulonjakotarkasteluihin, koska siinä käytetty tulokäsité ei kuvaa tulonsaajien todellisia käytettävissä olevia tuloja. Tilasto sisältää tiedot vain veronalaista tuloista, joten osa tuloista jää sen ulkopuolelle. Verovapaita tuloja ovat esim. eräät sosiaaliset tulonsiirrot ja osa omaisuustuloista. Käytettävissä olevia tuloja laskettaessa on otettava huomioon paitsi nämä, myös maksetut tulonsiirrot. Tulo- ja varallisuustilastossa on lisäksi tilastoyksikkönä yksittäinen tulonsaaja tai yhteisverottava pari eikä todellinen kulutusyksikkö (kotitalous).

Verotusrekisteristä ei saada palkansaajien työpanostietoja. Tulojakaumia ja keskiarvolukuja tarkasteltaessa on siksi muistettava, että tilastossa on mukana paljon esimerkiksi tilapäis- ja osa-aikatyötä tehneitä henkilöitä, opiskelijoita ja eläkeläisiä.

Perheiden muodostaminen perustuu tilastossa verottajan käyttämiin käsitteisiin eikä todelliseen tulonkäyttöön tai huoltajuuteen. Puolisoksi on katsottu aviopuoliso tai avopuoliso mikäli avoparilla on yhteisiä lapsia. Alaikäisiä lapsia ovat ne, jotka ennen verovuoden alkua eivät ole täyttäneet 17 vuotta.

Tilaston varallisuustiedot on arvostettu verotusarvoihin. Ne eivät useinkaan kuvaa varallisuuden todellista arvoa. Osa varallisuudesta on lisäksi ei-veronalaista, joten se ei ole mukana tilastossa. Veronalaisia eivät ole esimerkiksi tavalliset pankkitalletukset ja obligaatiot.

5.2. Tilaston kattavuus

Tulo- ja varallisuustilasto perustuu pääosin kokonaisuaineistoon. Verotietokannasta poimittu aineisto on muokattu Tilastokeskuksen käyttöön soveltuvaksi Valtion Tietokonekeskuksessa.

Tietokanta otettiin käyttöön vuoden 1989 verotusta toimitettaessa. Aiemmin tilaston tiedot saatiin verotuslaskennan yhteydessä syntyneestä välittömän verotuksen verotusrekisteristä. Verotietokannan käyttöönotto aiheutti joitakin muutoksia tilaston laadintaan, kattavuuteen ja tietojen laatuun.

Verotietokannassa on mm. periaateessa kaikki yksityisten henkilöiden ja yhteisöjen välittömän verotuksen toimittamiseen tarvittavat tiedot. Tällaisia ovat esimerkiksi tiedot veronalaista tuloista, varallisuudesta, vähennyksistä, maksuunpannoista ennakoista ja veroista. Siinä on myös verotuksen toimittamista palvelevia tunniste-, luokittelu- yms. aputietoja. Kaikkien tulonsaajien osalta tiedot eivät kuitenkaan ole täydellisiä ja tietokannan rakenteen vuoksi osa tiedoista on jouduttu esittämään tilastossa puutteellisesti.

Osa tulonsaajista on sellaisia, joille ei koneellisesti ole voitu laskea verotettavia tuloja tai veroja. Näiltä ns. käsinverotetuilta tulonsaajilta on aineistossa täydellisinä ainoastaan maksuunpanotiedot, ts. tiedot verotettavista tuloista tai veroista tai tiedot maksuunpannuista veroista. Koska tietokannassa on siten puutteelliset tiedot tällaisten henkilöiden veronalaisista tuloista, varallisuudesta tai vähennyksistä ei heitä ole sisällytetty tilaston liitetaulukoihin. Käsinverotettuja tulonsaajia oli vuoden 1990 aineistossa noin 0,5 prosenttia kaikista verovelvollisista. Kokonaisaineistossa ei puutteellisten tai virheellisiä tapausten korjaaminen ole ollut mahdollista.

Verotuslaskennassa tapahtuneet muutokset ovat aiheuttaneet sen, etteivät tilaston tiedot kaikilta osin ole vertailukelpoisia aiempien vuosien tilastojen kanssa. Koska puutteellisia tapauksia oli vuoden 1989 aineistossa aiempaa enemmän jäivät mm. tulosummien muutokset vuoteen 1988 verrattuna todellista pienemmiksi. Vuoden 1990 aineistossa puutteellisia tapauksia oli jälleen huomattavasti edellisvuotista vähemmän, joten vuoteen 1989 verrattuna käytettävissä oleva aineisto taas saattaa liioitella tulojen, vähennysten ja verojen kasvua. Sitä aikaisempiin vuosiin verrattuna tilaston tiedot sen sijaan ovat vertailukelpoisia.

Tulonsaajat voivat kunnallisverotuksen osalta olla verovelvollisia kotikunnan lisäksi yhdessä tai useammassa muussa kunnassa. Ulkokuntalaisia tulonsaajia ei tilastossa ole käsitelty erillisinä verovelvollisina. Siksi tiedot yksityisten henkilöiden kotikunnan ulkopuolella toimitetusta verotuksesta ovat puutteellisia. Liitetaulukoihin eivät kunnallisverotuksen osalta sisälly yksityisten henkilöiden kotikunnan ulkopuolelta saamat muut kuin henkilökohtaiset tulot eivätkä muulle maksetut kunnallisverot.

Sama ongelma koskee myös eräitä valtionverotuksen tietoja (asuntotuloja ja sekä asuntovarallisuustietoja). Tulojen ja varallisuuden kokonaissummiin ne kuitenkin sisältyvät.

Yhteisöt ovat käsinverotettuja verovelvollisia joten niistä on aineistossa vain maksuunpanotiedot. Niistä esitetään tilastossakin vain tiedot verotettavista tuloista ja maksuunpannuista veroista.

5.3. Tietojen vertailtavuus

Tulo- ja varallisuustilaston lisäksi Tilastokeskus julkaisee vuosittain otokseen perustuvaa tulonjakotilastoa. Tulonjakotilaston perusyksikkö on kotitalous ja

keskeisin tulokäsitemenetelmä käytettävissä olevat tulot. Tulonjakotilaston tietosisältö on laajempi kuin tulo- ja varallisuustilaston. Se sisältää tietoja myös ei-veronalaisista tuloista ja kotitalouksien saamista ja maksamista tulonsiirroista. Tulonjakotilaston perusaineisto on saatu haastattelemalla ja eri rekistereistä.

Kotitalouksien tuloista on tietoja myös noin viiden vuoden välein tehtävissä kotitaloustiedusteluissa. Kotitaloustiedustelun tietosisältö vastaa tulonjakotilastossa käytettyä.

Maatalouden tuloista Tilastokeskus julkaisee veroaineistoon perustuvaa maatilatalouden yritys- ja tulotilastoa. Tulonsaajien ja asuntokuntien veronalaisista tuloista on tietoja myös väestölaskennoissa, työssäkäyttilastossa ja asuinolotilastossa.

6. MUUTOKSET EDELLISEEN VUOTEEN

Vuodelta 1990 toimitettavassa tulo- ja varallisuusverotuksessa nostettiin tuloveroasteikon alaraja 36 000 markasta 38 000 markkaan. Ylin marginaaliveroprosentti valtionverotuksessa laski 44 prosentista 43 prosenttiin. Tuloveroasteikkoon tehtiin noin kuuden prosentin inflaatiotarkistus, samoin eräiden vähennysten enimmäismääriä korotettiin. Uutena vähennyksenä otettiin käyttöön nuorille ensiasunnonhankkijoille tarkoitettu asuntovähennys, joka tehdään valtionverosta. Yhteisöjen tuloveroprosentti laskettiin 33 prosentista 25 prosenttiin.

Puolisoiden yhteisverotuksesta luovuttiin omaisuustulojen osalta. Varallisuuden osalta puolisot olivat edelleen yhteisverotettavia. Yhteisverotus koskee myös eräitä perhekohtaisia vähennyksiä.

Osinko- ja korkotuloihin alettiin soveltaa ns. yhtiöveron hyvitysjärjestelmää. Sitä sovelletaan 31.12.1989 jälkeen päättyviltä tilikausilta jaettuun osinkoihin ja korkoihin. Osinkoa jakava yritys maksaa veron jaettavaksi päätetyn osingon määrästä (72,4 prosenttia vuonna 1990). Osingonsaajan veronalaiseksi tuloksi katsotaan osingon lisäksi osingonsaajan hyväksi luettava yhtiöveron hyvityksen määrä. Toisaalta hän saa lukea hyväkseen vastaavansuuruisen ennakon. Hyvitysjärjestelmä korvaa korko- ja osinkotulojen perusteella myönnettävän omaisuustulovähennyksen. Tilastossa korko- ja osinkotulot on jaoteltu sen mukaan sovelletaanko niihin yhtiöveron hyvitystä vai ei. Yhtiöveron hyvitys sisältyy omaisuustulojen kokonaissummaan, samoin maksuunpantuihin veroihin.

Ahvenanmaan maakuntaa koskevat tiedot sijoitetaan tästä lähtien tilastossa läänien jälkeen. Tilastokeskus ja Ahvenanmaan maakuntahallitus ovat sopineet muutoksesta korostaakseen maakunnan 1.1.1993 laajenevaa itsehallintoa.

Saariryhmä on vuodesta 1921 ollut itsehallintoalue. Ahvenanmaata koskevien tietojen laadinnasta sovi- taan kussakin tapauksessa erikseen. Tässä julkaisussa ne on laatinut Tilastokeskus.

7. YLEISKATSAUS

7.1 Tulonsaajat, tulot ja verot

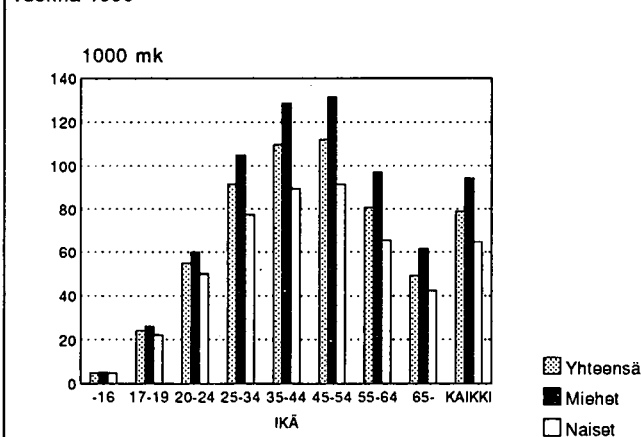
Tulonsaajia oli vuonna 1990 lähes 4,2 miljoonaa ja he saivat veronalaisia tuloja yhteensä noin 330 miljardia markkaa. Tuloista 70 prosenttia oli työtuloja ja seuraavaksi eniten, 16 prosenttia eläketuloja. Työtulon saajia oli noin 2,8 miljoonaa ja eläketulon saajia 1,3 miljoonaa. Loput veronalaiset tulot koostuivat erilaisista yrittäjä- ja omaisuustuloista sekä sosiaaliturvaetuksista. Liike- ja ammattitulojen osuus tuloista oli 2,9 prosenttia ja maatilatalouden tulojen 3,1 prosenttia.

Veronalaista varallisuutta tulonsaajilla oli 401 miljardin markan edestä ja velkaa 243 miljardia markkaa.

Tulonsaajaa kohti valtionveron alaiset tulot olivat 78 900 markkaa. Tulonsaajiksi on tällöin laskettu sellaisetkin henkilöt, joilla oli pelkästään kunnallisveron alaista tuloa tai veronalaista varallisuutta. Näin laskien keskimääräiset tulot kasvoivat edellisvuodesta 9,6 prosenttia. Suurimmat tulot, noin 112 000 markkaa tulonsaajaa kohti olivat 45 - 54 -vuotiailla.

Tulonsaajista oli naisia 52 prosenttia. Veronalaisista tuloista miehet saivat kuitenkin lähes 58 prosenttia. Miesten keskitulot olivat 94 191 markkaa ja naisten 64 681 markkaa eli naiset saivat keskimäärin noin 69 prosenttia miesten tuloista. Kun tuloista vähennetään verot saivat naiset 74 prosenttia näin saaduista nettotuloista. Miesten keskitulot kasvoivat edellisvuodesta 9,0 ja naisten 10,2 prosenttia. Miesten veronjälkeiset nettotulot kasvoivat 10,3 prosenttia ja naisten 11,4 prosenttia.

Keskimääräiset veronalaiset tulot vuonna 1990

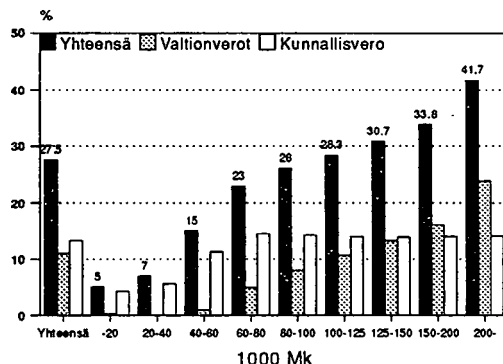


Tulonsaajista 30 prosenttia ansaitsi vähemmän kuin 40 000 markkaa vuodessa. Heistä huomattava osa oli luonnollisesti koululaisia, opiskelijoita yms. osa- ja tilapäistöitä tehneitä. Veroista he maksoivat 1,9 prosenttia. Noin 46 prosenttia ansaitsi 60 000 - 150 000 markkaa, veroista he maksoivat runsaat 55 prosenttia. Tätä enemmän ansaitsi noin 412 000 tulonsaajaa eli 9,8 prosenttia kaikista. He saivat runsaat 27 prosenttia tuloista ja maksoivat lähes 38 prosenttia veroista.

Yksityiset henkilöt maksoivat välittömiä veroja ja veronluonteisia maksuja vuonna 1990 yhteensä 90,8 miljardia markkaa. Luvusta puuttuvat paitsi käsinverotettujen myös ulkokuntalaisten muualle kuin kotikuntaan maksamat verot. Kaikista maksuunpannuista välittömistä veroista yksityiset henkilöt maksoivat vajaat 89 prosenttia. Veroista tulo- ja varallisuusveron osuus oli 39,4 prosenttia ja kunnallisveron 48,2 prosenttia. Sosiaaliturvamaksujen osuus veroista oli 8,9 prosenttia ja kirkollisveron 3,3 prosenttia. Kunnallisveron osuus veroista kasvoi edellisvuoteen verrattuna 1,5 prosenttiyksikköä ja valtionverojen laski 1,7 prosenttiyksikköä. Valtionveroa maksoi vuonna 1990 runsaat 2,7 miljoonaa henkeä eli 65 prosenttia tulonsaajista ja kunnallisveroa runsaat 3,4 miljoonaa henkeä eli noin 82 prosenttia tulonsaajista.

Verojen osuus veronalaisista tuloista oli 27,5 prosenttia. Vuonna 1989 se oli 28,4 prosenttia. Miehet maksoivat veroja 29,9 prosenttia tuloistaan ja naiset 24,3 prosenttia. Valtion tuloveron osuus tuloista oli 11,6 prosenttia vuonna 1989 ja 10,8 prosenttia vuonna 1990. Kunnallisveron osuus tuloista oli molempina vuosina noin 13,3 prosenttia.

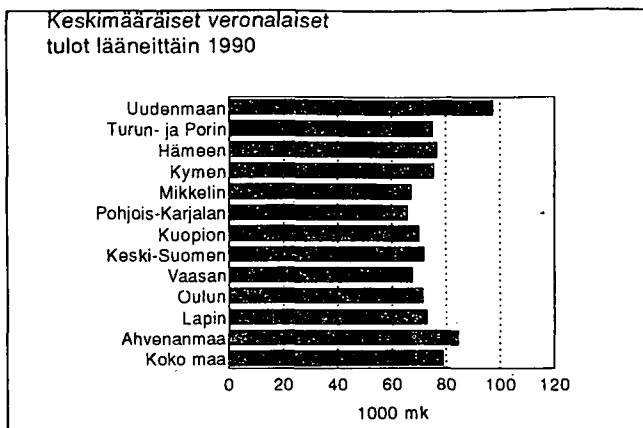
Verojen osuus veronalaisista tuloista tuloluokittain vuonna 1990



Vähennyksiä tulonsaajat tekivät valtionverotuksessa 41,6 miljardin ja kunnallisverotuksessa 64,0 miljardin markan edestä.

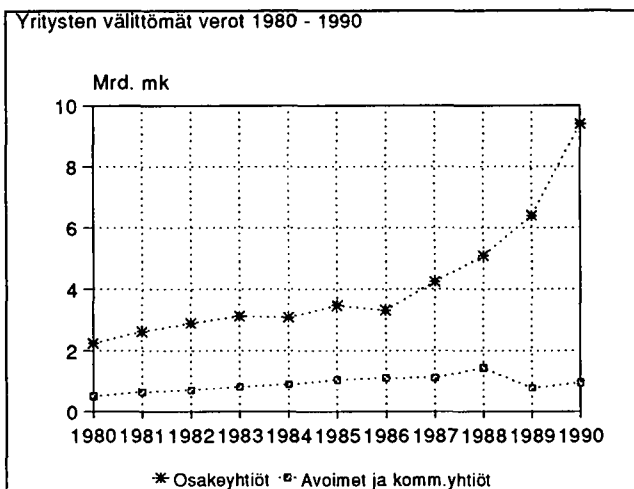
Korkomenoja vähennettiin noin 12 miljardia markkaa, niistä suurin osa, 8,4 miljardia kohdistui vakituisen asuntoon. Asuntolainankorkoja vähensi noin viidennes tulonsaajista, keskimääräinen vähennys oli 10 400 markkaa. Uuden asuntovähennyksen oli valinnut noin 21 000 tulonsaajaa. Elinkeinotoiminnan korkoja vähennettiin 627 miljoonaa ja muita korkoja 2,9 miljardia markkaa. Vähennyksistä eniten kasvoivat edellisvuoteen verrattuna tulojen hankkimisvähennys ja omaisuustulovähennys, joiden enimmäismääriä kaksinkertaistettiin.

Tulonsaajista runsas miljoona eli neljännes asui Uudellamaalla. Uusmaalaisien tulot olivat neljänneksen korkeammat kuin koko maassa keskimäärin. Pienimmät tulot olivat Mikkelin, Pohjois-Karjalan ja Vaasan lääneissä. Suurituloisin kunta oli Kauniainen, jossa tulonsaajat ansaitsivat keskimäärin 135 000 markkaa. Kaupungeissa tulot olivat lähes neljänneksen korkeammat kuin muissa kunnissa.



7.2. Yritysten verot

Yritykset ja muut yhteisöt sekä kuolinpesät maksoivat valtion tuloveroa, kunnallisveroa ja kirkollisveroa yhteensä 11,6 miljardia markkaa. Kaikista välittömistä veroista yritysten, yhteisöjen ja kuolinpesien osuus oli 11,4 prosenttia. Tuloveroa yritykset ym. maksoivat 5,8 miljardia, kunnallisveroa 5,4 miljardia ja kirkollisveroa 409 miljoonaa markkaa. Valtionverojen osuus niistä oli noin puolet, kunnallisveron 47 prosenttia ja kirkollisveron kolme ja puoli prosenttia. Osakeyhtiöt maksoivat veroja 9,4 miljardia, henkilöyhtiöt 962 miljoonaa ja osuuskunnat 305 miljoonaa. Tuloveroa osakeyhtiöt, henkilöyhtiöt ja osuuskunnat maksoivat 5,6 miljardia, kunnallisveroa 4,7 miljardia ja kirkollisveroa 353 miljoonaa.



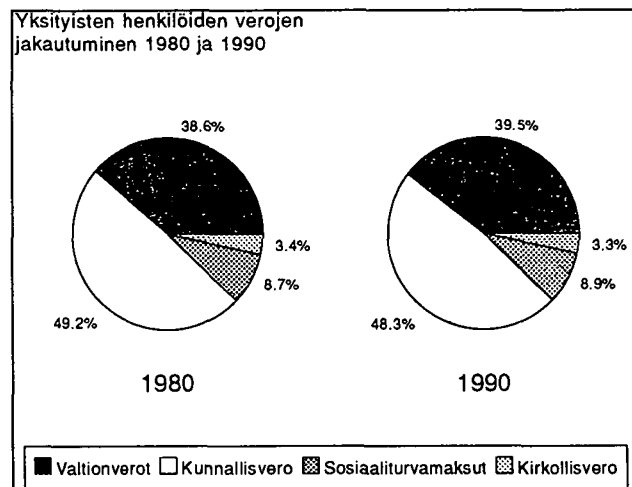
7.3. Veronalaisten tulojen ja verojen kehitys

Yksityisten henkilöiden veronalaiset tulot kasvoivat vuodesta 1980 nimellisesti 210 prosenttia. Kasvuun on osaltaan vaikuttanut se, että vuosikymmenen aikana ovat monet tulolajit muuttuneet veronalaisiksi. Sellaisia ovat mm. sairausvakuutuksen päivä- ja äitiysrahat, kansaneläkkeet, työttömyysturvaetuudet ja lapsen kotihoidon tuki. Myös erillisestä merimiesverotuksesta on luovuttu.

Työtulojen osuus veronalaisista tuloista on pienentynyt ja eläketulojen ja sosiaaliturvaetuuksien kasvanut. Työtulojen osuus veronalaisista tuloista oli vuonna

1980 noin 80 prosenttia ja eläketulojen vajaat kahdeksan prosenttia. Veropohjan laajeneminen, erityisesti kansaneläkkeiden, äitiyspäivärahojen ja kotihoidon tuen muuttuminen veronalaisiksi on osaltaan vaikuttanut siihenkin, että naisten veronalaiset tulot ovat kasvaneet miehiä nopeammin ja naisten osuus tulonsaajista on kasvanut.

Veronalaisten varat, jotka tosin kuvaavat vain varallisuuden verotusarvoja ovat kasvaneet hieman tuloja nopeammin, yksityisten henkilöiden velat sen sijaan ovat vuosikymmenen alusta kasvaneet 340 prosenttia.



Verot ja veroluonteiset maksut ovat kolminkertaistuneet vuodesta 1980. Tulovero kasvoi 209 prosenttia, kunnallisvero 196. prosenttia ja sosiaaliturvamaksut 208 prosenttia. Varallisuusveroa sen sijaan maksettiin nimellisestikin vain viidenneksen enemmän kuin vuonna 1980. Veronalaisista tuloista verojen osuus oli noin prosenttiyksikön pienempi kuin viime vuosikymmenen alussa, mutta on muistettava, että veronalaisten tulojen käsittekin on laajentunut.

8. Liitetaulukot

Julkaisussa on 16 liitetaulukkoa, joista 1 - 14 kuvaavat yksityisten henkilöiden veronalaisia tuloja, varoja, velkoja, vähennyksiä ja veroja ja 15 sekä 16 yritysten, yhteisöjen ja kuolinpesien verotusta.

Taulukossa 1 on tulonsaajien yksityiskohtaiset tulo-, vähennys ja verotiedot valtionveron alaisten tulojen mukaan luokiteltuna. Taulukossa 2 kuvataan tulotasoittain erikseen valtion- ja kunnallisverotusta. Taulukoissa 3 ja 5 kuvataan tulonsaajien veronalaisia tuloja ja veroja lääneittäin ja taulukoissa 4 ja 6 iän ja sukupuolen mukaan. Taulukossa 7 on esitetty yhteisverotettavien avioparien veronalaiset tulot miehen ja vaimon tulojen mukaan.

Taulukot 8 - 13 kuvaavat veronalaisten varojen jakautumista tulojen ja varallisuuden mukaan sekä lääneittäin ja pääasiallisen tulolähteen mukaan. Niissä tulonsaajayksikkönä on joko yksityinen henkilö tai yhteisverotettava aviopari.

Taulukossa 14 on esitetty tulonsaajien lukumäärät ja tulot kunnittain.

Taulukossa 15 on tiedot yhteisöjen ja kuolinpesien verotuksesta yritysmuodoittain ja taulukossa 16 lääneittäin.

9. Lisätiedot

Tilastokeskus on toimittanut verotusaineistosta kunnittaisia tietoja vuodesta 1973 lähtien. Kunnittaisia tietoja tilaston aineistosta on myös Tilastokeskuksen ylläpitämässä aluetietokannassa (ALTIKA). Kunnittaisia tietoja ja muita erityisselvityksiä voi tiedustella Tilastokeskuksesta.

Tilaston aineistosta on valmiiksi tulostettuja taulukointa jotka eivät sisälly julkaisuun. Saatavissa on mm.

taulukon 1 mukaiset lukumäärä- ja keskiarvotiedot sekä tiedot erikseen sukupuolen mukaan. Myös tilastojulkaisuun aiemmin sisältyneet taulukot on edelleen saatavissa Tilastokeskuksesta.

Tilaston taulukoita on saatavissa myös levykkeellä taulukkolaskentaohjelmistolle (Quattro Pro) soveltuvassa muodossa.

Tiedusteluihin vastaavat:

Timo Matala (90) 17 341 (tietosisältö ja laadinta)
Riitta Salonen (90) 17 341 (kuntapaketit ja erityisselvitykset)

2. LUONNOLLISTEN HENKILÖIDEN LUKU, TULOT, VARAT, VÄHENNYKSET JA VEROT
FYSISKA PERSONERS ANTAL, INKOMSTER, TILGÅNGAR, AVDRAG OCH SKATTER

	YHTEENSÄ SUMMA	%	LKM	KESKIM. I GENOMSNIITT
TULONSAAJIEN LUKU ANTAL INKOMSTTAGARE	4 177 545	.	4 177 545	1
VALTIONVERON ALAISET TULOT YHTEENSÄ VID STATSBEKATTNINGEN SKATTEPLIKTIGA INKOMSTER SAMMANLAGT	329 609 232	100,0	4 136 195	79 689
KUNNALLISVERON ALAISET TULOT YHTEENSÄ VID KOMMUNALBEKATTN. SKATTEPLIKTIGA INKOMSTER SAMMANLAGT	328 498 010	.	4 118 962	79 753
1 TYÖTULOT - ARBETSINKOMSTER	230 905 436	70,1	2 810 027	82 172
2 SAIRAUSSVAKUUTUSLAIN MUKAISET PÄIVÄ- JA ÄTTIYSRAHAT DAG- OCH MODERSKAPSPENNINGAR ENLIGT SJUKFÖRSÄKRINGSLAGEN.....	4 307 032	1,3	336 245	12 809
3 TYÖTTÖMYYSTURVAETUJDE UTKOMSTSKYDD FÖR ARBETSLÖSA	3 789 973	1,1	312 543	12 126
4 LASTEN KOTIHOJDON TUKI STÖD FÖR VÅRD AV BARN I HEMMET	2 292 490	0,7	130 759	17 532
5 ELÄKETULOT - PENSIONSINKOMSTER	53 472 341	16,2	1 347 391	39 686
6 MAATILATALOUDEN TULOT INKOMSTER AV GÅRDSBRUK	10 326 702	3,1	396 496	26 045
7 LIIKE- JA AMMATITULOT INKOMSTER AV RÖRELSE OCH YRKE	9 661 172	2,9		
8 KIINTEISTÖTULOT INKOMSTER AV FASTIGHET	358 776	0,1	40 050	8 958
9 ASUNTOTULOT VALTIONVEROTUKSESSA INKOMSTER AV BOSTAD VID STATSBEKATTNINGEN	259 614	0,1	140 106	1 853
10 VUOKRATULOT - HYRESINKOMSTER	1 349 322	0,4	116 334	11 599
11 OMAISUUSTULOT INKOMSTER AV FÖRMÖGENHET	4 217 078	1,3	1 222 138	3 451
12 TULOT YHTYMÄSTÄ INKOMSTER FRÅN SAMMANSLUTNING	4 472 610	1,4	215 767	20 729
13 TULOT ULKOMAILTA INKOMSTER FRÅN UTLANDET.....	416 395	0,1	16 711	24 917
14 MUUT TULOT - ÖVRIGA INKOMSTER	2 098 224	0,6	83 959	24 991
VÄHENNYKSET VALTIONVEROTUKSESSA YHTEENSÄ AVDRAGEN VID STATSBEKATTNINGEN SAMMANLAGT	41 648 081	.	4 012 375	10 380
VÄHENNYKSET KUNNALLISVEROTUKSESSA YHTEENSÄ AVDRAGEN VID KOMMUNALBEKATTNINGEN SAMMANLAGT	64 040 833	.	4 103 286	15 607
VALTIONVEROTUKSESSA VEROTETTAVA TULO VID STATSBEKATTNINGEN BEKATTNINGSBAR INKOMST	288 205 600	.	3 977 609	72 457
KUNNALLISVEROTUKSESSA VEROTETTAVA TULO VID KOMMUNALBEKATTNINGEN BEKATTNINGSBAR INKOMST	265 473 640	.	3 418 368	77 661
VERONALAISET VARAT SKATTEPLIKTIGA TILGÅNGAR	401 384 145	.	2 987 619	134 349
VELAT JA VELVOITTEET GÄLD OCH FÖRPLIKTELSE	243 184 395	.	2 122 889	114 554
TULOVERO - INKOMSTSKATT	35 580 241	39,2	2 730 017	13 033
VARALLISUUSVERO - FÖRMÖGENHETSSKATT	138 935	0,2	25 628	5 421
KUNNALLISVERO - KOMMUNALSKATT	43 740 827	48,2	3 416 986	12 801
KIRKOLLISVERO - KYRKOSKATT	3 002 742	3,3	2 996 452	1 002
KANSANELÄKEVAKUTUSMAKSU FOLKPENSIONSavgift	3 559 215	3,9	2 661 702	1 337
SAIRAUSSVAKUUTUSMAKSU SJUKFÖRSÄKRINGSavgift	4 531 626	5,0	3 405 473	1 331
METSÄNHOITOMAKSU - SKOGSVÅRDSavgift	173 480	0,2	153 474	1 130
VEROT JA VERONLUONTEISET MAKSUT YHTEENSÄ SKATTER OCH avgifter AV SKATTENATUR SAMMANLAGT	90 797 417	100,0	3 492 176	26 000
VALTIONVERON ALAISET TULOT MINUS VEROT VID STATSBEKATTN. SKATTEPLIKTIGA INKOMSTER MINUS SKATTER	238 811 817	.	4 134 148	57 766

4. LUONNOLLISTEN HENKILÖIDEN LUKU, TULOT, VARAT, VÄHENNYKSET JA VEROT IÄN JA SUKUPUOLEN MUKAAN
FYSISKA PERSONERS ANTAL, INKOMSTER, TILLGÅNGAR, AVDRAG OCH SKATTER ENLIGT ÅLDER OCH KÖN

LUKU, TULOT, VARAT, VÄHENNYKSET JA VEROT
ANTAL, INKOMSTER, TILLGÅNGAR, AVDRAG OCH SKATTER

MOLEMMAT SUKUPUOLET - BÅDA KÖNEN

1000 MK	YHTEENSÄ SUMMA	-16	17-19	20-24	25-34	35-44	45-54	55-64	65-
TULONSAAJIEN LUKU ANTAL INKOMSTTAGARE	4 177 545	234 802	169 068	341 574	757 018	843 879	600 618	510 446	720 140
VALTIONVERON ALAISET TULOT VID STATSBSKATTNINGEN SKATTEPLIKTIGA INKOMSTER	329 609 232	1 138 578	4 088 002	18 790 354	69 196 220	92 486 592	67 169 206	41 238 962	35 501 375
KESKIMÄÄRIN - I MEDELTAL, MK	78 900	4 849	24 180	55 011	91 406	109 597	111 833	80 790	49 298
VERONALAISET VARAT SKATTEPLIKTIGA TILLGÅNGAR	401 384 145	2 016 710	1 222 946	7 620 954	56 793 508	109 815 440	95 006 607	69 224 335	59 683 657
VELAT JA VELVOITTEET GÄLD OCH FÖRPLIKTELSE	243 184 395	95 381	692 358	13 059 834	79 046 880	85 630 365	43 966 834	16 034 322	4 658 457
VEROT JA VERONLUONTEISET MAKSUT YHTEENSÄ SKATTER OCH AVGIFTER AV SKATTENATUR SAMMANLAGT	90 797 417	100 152	696 381	4 429 199	18 521 401	27 267 244	21 433 419	11 720 853	6 628 807
VEROJEN OSUUS TULOISTA, % SKATTERNAS ANDEL AV INKOMSTERNA, %	27,5	8,8	17,0	23,6	26,8	29,5	31,9	28,4	18,7
VALTIONVERON ALAISET TULOT MINUS VEROT VID STATSBSKATTN. SKATTEPL. INKOMSTER MINUS SKATTER	238 811 817	1 038 440	3 391 614	14 361 148	50 674 809	65 219 337	45 735 780	29 518 129	28 872 572
MIEHET - MÄN	YHTEENSÄ SUMMA	-16	17-19	20-24	25-34	35-44	45-54	55-64	65-
TULONSAAJIEN LUKU ANTAL INKOMSTTAGARE	2 012 925	120 126	86 142	173 942	387 756	433 222	303 365	244 958	263 414
VALTIONVERON ALAISET TULOT VID STATSBSKATTNINGEN SKATTEPLIKTIGA INKOMSTER	189 599 736	599 275	2 241 303	10 412 729	40 653 237	55 701 617	39 953 792	23 835 201	16 202 608
KESKIMÄÄRIN - I MEDELTAL, MK	94 191	4 989	26 019	59 863	104 842	128 575	131 702	97 303	61 510
VERONALAISET VARAT SKATTEPLIKTIGA TILLGÅNGAR	260 343 625	1 038 060	759 052	4 998 775	36 735 260	73 946 541	64 273 641	46 502 636	32 089 671
VELAT JA VELVOITTEET GÄLD OCH FÖRPLIKTELSE	172 298 011	49 996	410 462	7 419 736	54 187 651	62 730 893	32 512 543	11 857 249	3 129 500
VEROT JA VERONLUONTEISET MAKSUT YHTEENSÄ SKATTER OCH AVGIFTER AV SKATTENATUR SAMMANLAGT	56 750 952	66 861	404 482	2 592 402	11 337 548	17 244 856	13 643 224	7 547 409	3 914 178
VEROJEN OSUUS TULOISTA, % SKATTERNAS ANDEL AV INKOMSTERNA, %	29,9	11,2	18,0	24,9	27,9	31,0	34,1	31,7	24,2
VALTIONVERON ALAISET TULOT MINUS VEROT VID STATSBSKATTN. SKATTEPL. INKOMSTER MINUS SKATTER	132 848 792	532 435	1 836 840	7 820 318	29 315 699	38 456 751	26 310 556	16 287 781	12 288 425
NAISET - KVINNOR	YHTEENSÄ SUMMA	-16	17-19	20-24	25-34	35-44	45-54	55-64	65-
TULONSAAJIEN LUKU ANTAL INKOMSTTAGARE	2 164 620	114 676	82 926	167 632	369 262	410 657	297 253	265 488	456 726
VALTIONVERON ALAISET TULOT VID STATSBSKATTNINGEN SKATTEPLIKTIGA INKOMSTER	140 009 511	539 305	1 846 699	8 377 610	28 542 982	36 784 973	27 215 407	17 403 774	19 298 767
KESKIMÄÄRIN - I MEDELTAL, MK	64 681	4 703	22 269	49 976	77 297	89 576	91 556	65 554	42 255
VERONALAISET VARAT SKATTEPLIKTIGA TILLGÅNGAR	141 040 510	978 641	463 892	2 622 189	20 058 222	35 868 925	30 732 967	22 721 693	27 593 978
VELAT JA VELVOITTEET GÄLD OCH FÖRPLIKTELSE	70 886 391	45 391	281 901	5 640 069	24 859 214	22 899 467	11 454 302	4 177 072	1 528 957
VEROT JA VERONLUONTEISET MAKSUT YHTEENSÄ SKATTER OCH AVGIFTER AV SKATTENATUR SAMMANLAGT	34 046 473	33 297	291 913	1 836 791	7 183 862	10 022 374	7 790 192	4 173 424	2 714 609
VEROJEN OSUUS TULOISTA, % SKATTERNAS ANDEL AV INKOMSTERNA, %	24,3	6,2	15,8	21,9	25,2	27,2	28,6	24,0	14,1
VALTIONVERON ALAISET TULOT MINUS VEROT VID STATSBSKATTN. SKATTEPL. INKOMSTER MINUS SKATTER	105 963 042	506 006	1 554 781	6 540 839	21 359 125	26 762 582	19 425 211	13 230 343	16 584 145

5. TÄRKEIMMÄT VÄHENNYKSET VUONNA 1990
DE VIKTIGASTE AVDRAGEN ÅR 1990

	1000 MK	LKM ANTAL	KESKIM. I MEDEL TAL	OSUUS TULONS., % ANDEL AV INKOMSTT.
KOROT JA INDEKSIKOROTUKSET RÄNTOR OCH INDEXFÖRHÖJNINGAR	11 969 476	1 404 647	8 521	33,6
VAKITUISESTA ASUNNOSTA - FÖR STADIGVARANDE BOSTAD	8 409 208	810 509	10 375	19,4
ANSIOTOIMINNASTA - FÖR FÖRVÄRVSVERKSAMHET	626 867	25 173	24 902	0,6
MUUSTA - FÖR ANNAT	2 933 393	921 984	3 182	22,1
TYÖMARKKINAJÄRJESTÖJEN JÄSENMAKSUT ARBETSMARKNADSORGANISATIONERNAS MEDLEMSAVGIFTER.....	1 786 563	1 572 905	1 136	37,7
MATKAKULUT RESEKOSTNADER	5 433 802	1 196 563	4 541	28,6
MATKAKULUT, MYÖNNETTY MÄÄRÄ RESEKOSTNADER, BEVILJADE MÄNGD	3 081 056	954 618	3 228	22,9
TULONHANKKIMISVÄHENNYS AVDRAG FÖR INKOMSTENS FÖRVÄRVANDE	4 217 048	2 839 590	1 485	68,0
SAIRAUSSKULUT SJKDOMSKOSTNADER	2 873 619	1 875 837	1 532	44,9
OMAIUUSTULOVÄHENNYS FÖRMÖGENHETSINKOMSTAVDRAG	3 173 112	1 288 186	2 463	30,8
LAPSENHOITOVÄHENNYS BARNVÅRDSAVDRAG	3 215 027	253 148	12 700	6,1
ELÄKETULOVÄHENNYS VALTIONVEROTUKSESSA PENSIONSINKOMSTAVDRAG VID STATSBEKATTNINGEN	8 541 395	761 087	11 223	18,2
ELÄKETULOVÄHENNYS KUNNALLISVEROTUKSESSA PENSIONSINKOMSTAVDRAG VID KOMMUNALBEKATTNINGEN	14 153 118	877 095	16 136	21,0
YKSINHUOLT AJAVÄHENNYS ENSAMFÖRSÖRJARAVDRAG	1 245 036	103 753	12 000	2,5
LAPSIVÄHENNYS BARNAVDRAG	11 541 461	656 020	17 593	15,7
PERUSVÄHENNYS GRUNDAVDRAG	6 695 470	1 551 034	4 317	37,1
VÄHENNYKSET VALTIONVEROTUKSESSA YHTEENSÄ AVDRAGEN VID STATSBEKATTNINGEN SAMMANLAGT	41 648 081	4 012 375	10 380	96,0
VÄHENNYKSET KUNNALLISVEROTUKSESSA YHTEENSÄ AVDRAGEN VID KOMMUNALBEKATTNINGEN SAMMANLAGT	64 040 833	4 103 286	15 607	98,2
INVALIDIVÄHENNYS VALTIONVEROSTA INVALIDAVDRAG FRÅN STATSSKATTEN	389 238	684 035	569	16,4
ASUNTOVÄHENNYS VALTIONVEROSTA BOSTADS AVDRAG FRÅN STATSSKATTEN.....	157 062	20 970	7 490	0,5
ELATUSVELVOLLISUUSVÄHENNYS VALTIONVEROSTA UNDERHÅLLNINGSSKYLDIGHETS AVDRAG FRÅN STATSSKATTEN	31 202	56 328	554	1,3

6. TULONSAAJIEN LUKU, VERONALAISET TULOT, VÄHENNYKSET JA VEROT 1980 - 1990
 ANTAL INKOMSTTAGARE, SKATTEPLIKTIGA INKOMSTER, AVDRAG OCH SKATTER 1980 - 1990

MILJ. MK	1980	1981	1982	1983	1984	1985	1986	1987	1988	1989	1990	Muutos 80-90, %
TULONSAAJIEN LUKU - ANTAL INKOMSTTAGARE	3 536 414	3 594 854	3 680 960	3 893 456	3 949 956	4 038 766	4 077 730	4 112 815	4 146 632	4 096 911	4 177 545	18,1
MIEHÄ - MÄN	1 774 716	1 795 809	1 820 994	1 878 371	1 904 035	1 948 637	1 964 969	1 981 826	1 998 698	1 965 960	2 012 925	13,4
NAISIA - KVINNOR	1 761 698	1 799 045	1 859 966	2 015 085	2 045 921	2 090 129	2 112 761	2 130 989	2 147 934	2 130 951	2 164 620	22,9
VALTIONVERONALAISET TULOT - SKATTEPLIKTIGA INKOMSTERNA	106 240,4	122 567,8	139 543,2	165 404,0	184 902,3	207 163,3	224 996,9	244 397,7	269 387,7	294 894,6	329 609,2	210,2
MUUTOS - ÄNDRINGEN, %		15,4	13,8	18,5	11,8	12,0	8,6	8,6	10,2	9,5	11,8	
KESKIMÄÄRÄISET TULOT - GENOMSNITTLIGA INKOMSTERNA, MK	30 042	34 095	37 909	42 483	46 811	51 294	55 183	59 423	64 965	71 980	78 900	162,6
MIEHET - MÄN	37 106	42 117	46 628	52 173	56 978	61 901	66 160	71 052	77 688	86 397	94 191	153,8
NAISET - KVINNOR	22 926	26 088	29 374	33 449	37 349	41 405	44 972	48 609	53 145	58 678	64 681	182,1
VÄHENNYKSET VALTIONVEROTUKSESSA AVDRAGEN VID STATSBEKATTNINGEN	30 462,4	35 616,3	39 409,7	52 119,3	56 518,6	61 990,2	66 315,7	74 133,6	79 683,0	85 422,6	91 648,1	36,7
VÄHENNYKSET KUNNALLISVEROTUKSESSA AVDRAGEN VID KOMMUNALBEKATTNINGEN	12 331,4	15 960,0	17 020,3	28 567,1	32 456,4	35 452,9	39 475,0	42 857,2	46 938,9	56 233,5	64 040,8	419,3
VEROTETTAVA TULO VALTIONVEROTUKSESSA VID STATSBEKATTNINGEN SKATTEPLIKTIGA INKOMST	76 027,7	87 152,4	100 313,7	114 004,3	128 960,3	145 800,8	159 265,6	171 061,7	190 561,5	259 569,9	288 205,6	279,1
VEROTETTAVA TULO KUNNALLISVEROTUKSESSA VID KOMMUNALBEKATTNINGEN SKATTEPLIKTIGA INKOMSTER	93 790,5	107 250,0	122 375,4	136 579,1	152 205,1	171 476,6	185 330,7	201 540,6	222 492,3	238 511,6	265 473,6	183,0
VERONALAISET VARAT - SKATTEPLIKTIGA TILGÅNGAR	114 512,3	131 025,1	152 980,0	176 737,4	195 526,9	215 117,6	235 328,1	253 673,8	289 227,0	335 552,7	401 384,1	250,5
VELAT JA VELVOITTEET - GÄLD OCH FÖRPLIKTIGER	55 435,9	64 062,0	73 154,0	86 943,6	99 418,8	113 605,1	128 253,4	150 542,1	186 765,4	222 045,5	243 184,4	338,7
VEROTETTAVIA VARALLISUUS - BESKATTNINGSBAR FÖRMÖGENHET	71 314,2	81 335,6	94 907,4	110 335,1	121 097,9	134 229,1	146 899,3	154 187,4	173 732,9	203 296,7	254 980,2	257,5
TULOVERO - INKOMSTSKATT	11 507,6	13 207,1	15 117,1	17 356,7	19 822,5	23 042,8	25 073,7	27 706,0	33 012,6	34 481,1	35 580,2	209,2
VARALLISUUSVERO - FÖRMÖGENHETSSKATT	114,6	130,5	156,4	193,0	213,8	240,0	116,6	112,1	156,6	116,3	138,9	21,2
KUNNALLISVERO - KOMMUNALSKATT	14 801,0	16 944,5	19 397,6	21 697,5	24 228,6	27 328,6	29 666,2	32 476,8	36 191,9	39 089,8	43 740,8	195,5
KANSALÄKE- JA SAIRAUSSVAKUTUSMAKSUT FOLKPENSIONENS- OCH SJUKFÖRSÄKRINGSVIGIFTERNA	2 627,7	3 007,6	3 221,8	3 507,3	4 863,0	6 049,2	6 095,5	6 614,2	7 298,3	7 293,8	8 090,8	207,9
KIRKOLLISVERO - KYRKOSKATT	1 028,5	1 178,4	1 351,5	1 509,2	1 687,1	1 910,1	2 068,7	2 256,8	2 506,7	2 694,4	3 002,7	191,9
METSÄNHOTIMAKSU - SKOGSVÄRDSAVGIFT	40,4	46,6	55,8	61,4	64,3	67,6	70,3	71,3	80,0	78,5	173,5	329,5
VEROT YHTEENSÄ - SKATTERNA SAMMANLAGT	30 150,5	34 547,9	39 335,4	44 362,1	50 918,7	58 685,4	63 141,5	69 294,7	79 318,6	83 638,2	90 797,4	201,1
VEROJEN OSUUS TULOISTA - SKATTERNAS ANDEL AV INKOMSTERNA	28,4	28,2	28,2	26,8	27,5	28,3	28,1	28,4	29,4	28,4	27,5	
VALTIONVERON ALAISET TULOT MIINUS VEROT VID STATSBEKATTN. SKATTEPLIKTIGA INKOMSTER MINUS SKATTER	76 089,9	88 019,9	100 207,8	121 041,9	133 983,6	148 477,9	161 855,5	175 103,0	190 069,1	211 256,4	238 811,8	213,9

Inkomst- och förmögenhetsstatistiken baserar sig på uppgifter som uttagits ur skattestyrelsens skattedatabas. Databasen togs i bruk i samband med 1989 års beskattning. Detta har medfört förändringar i uppgörandet av statistiken, i dess täckning och i uppgifternas kvalitet.

Antalet inkomsttagare var år 1990 ca 4,2 miljoner och deras beskattningsbara inkomster uppgick sammanlagt till 330 miljarder mark. Största delen av inkomsterna, 70 procent, var arbetsinkomster och den näst största delen, 16 procent, var pensionsinkomster. Resten av de skattepliktiga inkomsterna bestod av olika företagarinkomster och inkomster av förmögenhet samt av socialskyddsförmåner. Andelen affärs- och yrkesinkomster var 2,9 procent och andelen inkomster av gårdsbruk 3,1 procent.

Inkomsttagarnas skattepliktiga förmögenhet uppgick till 401 miljarder mark och deras skulder till 243 miljarder mark.

Per inkomsttagare var de statsskattepliktiga inkomsterna 78 900 mark. Som inkomsttagare har då räknats också sådana personer som enbart hade inkomster som är skattepliktiga vid kommunalbeskattningen eller skattepliktig förmögenhet. Räknat på detta sätt ökade de genomsnittliga inkomsterna från föregående år med 9,6 procent. De största inkomsterna, drygt 112 000 mark per inkomsttagare, hade 45 - 54-åringarna.

Av inkomsttagarna var 52 procent kvinnor, men av de skattepliktiga inkomsterna fick männen nästan 58 procent. Männens medelinkomster var 94 191 mark och kvinnornas 64 681 mark.

År 1990 betalade enskilda personer sammanlagt 90,8 miljarder mark i indirekta skatter. I denna summa saknas såväl de skatter som betalats av manuellt beskattade som de skatter som s.k. utsocknes betalat till någon annan kommun än hemkommunen. Av alla debiterade indirekta skatter betalade enskilda personer ca 89 procent. Inkomst- och förmögenhetsskattens andel av skatterna var 39,4 procent och kommunalskattens andel 48,2 procent. Socialskyddsavgifternas andel av skatterna var 8,9 procent och kyrkoskattens 3,3 procent.

Företag och andra sammanslutningar samt dödsbon betalade sammanlagt 11,4 miljarder mark i statlig inkomstskatt, kommunalskatt och kyrkoskatt. Statsskatternas andel av dessa var 50 procent, kommunalskattens 47 procent och kyrkoskattens andel var 3,5 procent.

The income and wealth statistics are based on a data file drawn from the tax database of the National Board of Taxes. The database was introduced in connection with the 1989 taxation, causing changes in the compilation, coverage and data quality of the statistics.

Income recipients numbered approx. 4.2 million in 1990 and their aggregated taxable income amounted to FIM 330 billion. The bulk of this, 70 per cent, was made up of earnings, followed by income from pensions, which accounted for 16 per cent of the total. The remaining taxable income was made up of various entrepreneurial and property incomes and of social security benefits. Income from business, trade or profession accounted for 2.9 per cent of the total and income from agriculture and forestry for 3.1 per cent.

The taxable wealth of income recipients amounted to FIM 401 billion and their liabilities to FIM 243 billion.

Income subject to state tax amounted to FIM 78,900 per income recipient, income recipients also including persons who only had income subject to municipal tax or taxable wealth. Calculated by this method, the average income grew by 9.6 per cent on the previous year. The biggest incomes, in excess of FIM 112,000 per income recipient, were received by persons in the 45 to 54 age group.

Of income recipients, 52 per cent were women, but of taxable income, just under 58 per cent was received by men. Men averaged an income of FIM 94,191 and women FIM 64,681.

Private individuals paid a total of FIM 90.8 billion in direct taxes in 1990. The figure does not include tax payments by persons for whom manual taxation was applied, nor tax payments made in municipalities other than the taxpayer's home municipality. Of the total of direct taxes debited, approx. 89 per cent was paid by private individuals. Income and wealth tax accounted for 39.4 per cent of taxes and municipal tax for 48.2 per cent. Social security payments accounted for 8.9 per cent of taxes and church tax for 3.3 per cent.

Enterprises and other corporate bodies paid a total of FIM 11.4 billion in state income tax, municipal tax and church tax, 50 per cent of which was accounted for by state taxes, 47 per cent by municipal tax and 3.5 per cent by church tax.

Liitetaulukot
Tabellbilagor

1. LUONNOLLISTEN HENKILÖIDEN LUKU, TULOT, VARAT, VÄHENNYKSET JA VEROT VALTIONVERON ALAISTEN TULOJEN MUKAAN
 FYSISKA PERSONERS ANTAL, INKOMSTER, TILGÅNGAR, AVDRAG OCH SKATTER ENLIGT SKATTEPLIKTIGA INKOMSTER VID STATSBE-
 SKATTNINGEN
 NUMBER, INCOME, ASSETS, DEDUCTIONS AND TAXES OF INDIVIDUALS BY INCOME SUBJECT TO STATE TAXATION

RAHAMÄÄRÄT - PENGAR I - MONEY UNIT, 1000 MK

LUKU, TULOT, VARAT, VÄHENNYKSET JA VEROT ANTAL, INKOMSTER, TILGÅNGAR, AVDRAG OCH SKATTER NUMBER, INCOME, ASSETS, DEDUCTIONS AND TAXES	YHTEENSÄ SUMMA TOTAL	VALTIONVERON ALAISTEN TULOJEN LUOKKA, MK INKOMSTKLASS ENLIGT SKATTEPLIKTIGA INKOMSTER VID STATSBEKATTNINGEN, MK INCOME BRACKET BY INCOME SUBJECT TO STATE TAXA- TION, MK				
		10 - 2499	2500 - 4999	5000 - 9999	10000 - 14999	15000 - 19999
TULONSAAJIEN LUKU ANTAL INKOMSTTAGARE	4177545	150624	62697	106509	111107	90114
ALAIKÄISTEN LASTEN LUKU ANTAL MINDERÅRIGA BARN	1145403	4706	2817	5438	5682	6321
TULOT VALTION- JA KUNNALLISVEROTUKSESSA INKOMSTER VID STATS- OCH KOMMUNALBEKATTNINGEN						
VALTIONVERON ALAISET TULOT YHTEENSÄ VID STATSBEKATTNINGEN SKATTEPLIKTIGA INKOMSTER SAMMANLAGT ..	329609232	141176	231409	799259	1401523	1576167
KUNNALLISVERON ALAISET TULOT YHTEENSÄ VID KOMMUNALBEKATTN. SKATTEPLIKTIGA INKOMSTER SAMMANLAGT ..	328498010	153188	235406	808357	1410196	1564349
1 TYÖTULOT ARBETSINKOMSTER	230905436	53873	127023	533403	727814	840726
1 RAHAPALKKA PENNINGLÖN	219375028	44652	110100	475521	660777	764088
2 LUONTOISEDUT NATURAFÖRMÄNER	2971707	345	545	2178	4120	6844
3 MUUT PALKKATULOT ANDRA LÖNEINKOMSTER	6896044	8425	15182	51623	56285	60409
4 MERITYÖTULO SJOARBETSINKOMST	1198509	10	93	348	767	2052
5 PALVELURAHAT, TOIMITUSKIRJAIN LUNASTUKSET YMS. BETJÄNNINGSAVGIFTER, EXPEDITIONSLÖSEN O.A. DYL.	439197	373	1025	3555	5553	7109
6 HANKINTATYÖN ARVO METSÄTALOUSTESTA VÄRDET AV LEVERANSARBETE I SKOGSBRUKET	24967	26	49	183	289	177
2 SAIRAUSVAKUUTUSLAIN MUKAISET PÄIVÄ- JA ÄITIYSAHAT DAG- OCH MODERSKAPSPENNINGAR ENLIGT SJUKFÖRSÄKRINGSLAGEN..	4307032	2442	4275	15132	25719	42259
3 TYÖTTÖMYYSTURVAETUDET UTKOMSTSKYDD FÖR ARBETSLÖSA	3789973	1576	6280	27161	42585	64802
1 TYÖTTÖMYYSPÄIVÄRAHA ARBETSLÖSHETDAGPENNING	3073543	1376	5287	22387	35173	53575
2 MUU TYÖLLISYYSTUKI ÖVRIGA STÖD FÖR SYSSLESÄTTNIG	716439	199	990	4768	7426	11223
4 LASTEN KOTIHOIDON TUKI STÖD FÖR VÅRD AV BARN I HEMMET	2292490	76	742	4388	9295	39022
5 ELÄKETULOT PENSIONSINKOMSTER	53472341	5712	22535	94118	447195	399158
1 TYÖ-, VIRKA- JA YRITTÄJÄELÄKKEET ARBETS-, TJÄNSTE- OCH FÖRETAGARPENSIONER	37502980	919	7463	43094	83087	138021
2 TAPATURMA- JA LIIKENNEVAKUUTUSELÄKKEET OLYCKSFALL- OCH TRAFIKFÖRSÄKRINGSPENSIONER.....	1159666	280	674	2591	4981	7134
3 KANSANELÄKKEET - FOLKPENSIONER	14213950	4178	13815	45874	354887	244449
4 MUUT ELÄKKEET - ANDRA PENSIONER	595743	307	576	2537	4221	9557
6 MAATILATALOUDEN TULOT INKOMSTER AV GÅRDSBRUK						
A VALTIONVEROTUKSESSA VID STATSBEKATTNINGEN	10326702	1754	3972	15821	27735	44412
1 ANSIOTULO MAATILATALOUSTESTA FÖRVÄRVSINKOMST AV GÅRDSBRUK	7414278	166	884	5578	13213	24168
2 METSÄTALOUDEN PUHDAS TUOTTO NETTOINKOMST AV SKOGSBRUK	2214923	1514	2879	9494	13232	18307
3 MAATILATALOUDEN MUU TUOTTO ANNAN INKOMST AV GÅRDSBRUK	697499	70	210	753	1280	1943
B KUNNALLISVEROTUKSESSA VID KOMMUNALBEKATTNINGEN	9523164	950	2036	9089	16228	28236

LUKU, TULOT, VARAT, VÄHENNYKSET JA VEROT
ANTAL, INKOMSTER, TILLGÅNGAR, AVDRAG OCH SKATTER
NUMBER, INCOME, ASSETS, DEDUCTIONS AND TAXES

VALTIONVERON ALAISTEN TULOJEN LUOKKA, MK
INKOMSTKLASS ENLIGT SKATTEPLIKTIGA INKOMSTER VID STATSBE-
SKATTNINGEN, MK
INCOME BRACKET BY INCOME SUBJECT TO STATE TAXATION, MK

	20000 - 24999	25000 - 29999	30000 - 34999	35000 - 39999	40000 - 44999	45000 - 49999
TULONSAAJIEN LUKU ANTAL INKOMSTTAGARE	129645	225905	185792	180248	169024	149503
ALAIKÄISTEN LASTEN LUKU ANTAL MINDERÅRIGA BARN	7454	10150	10698	12258	13872	15683
TULOT VALTION- JA KUNNALLISVEROTUKSESSA INKOMSTER VID STATS- OCH KOMMUNALBESKATTNINGEN						
VALTIONVERON ALAISET TULOT YHTEENSÄ VID STATSBEKATTNINGEN SKATTEPLIKTIGA INKOMSTER SAMMANLAGT ..	2916948	6122258	6040860	6754646	7175116	7095278
KUNNALLISVERON ALAISET TULOT YHTEENSÄ VID KOMMUNALBESKATTN. SKATTEPLIKTIGA INKOMSTER SAMMANLAGT ..	2914592	6140453	6038748	6739067	7141563	7047906
1 TYÖTULOT						
ARBETSINKOMSTER	977944	1096256	1284092	1533401	1780586	2017572
1 RAHAPALKKA PENNINGLÖN	890772	1000989	1181251	1421024	1660783	1889726
2 LUONTOISEDUT NATURAFÖRMÄNER	9552	9367	10939	13569	13480	15033
3 MUUT PALKKATULOT ANDRA LÖNEINKOMSTER	66731	71756	77533	84508	91111	96341
4 MERITYÖTULO SJOARBETSINKOMST	2347	2921	3699	4541	5596	5969
5 PALVELURAHAT, TOIMITUSKIRJAIN LUNASTUKSET YMS. BETJÄNINGSAVGIFTER, EXPEDITIONSLÖSEN O.A. DYL.	8164	10880	9929	9035	8857	9717
6 HANKINTATYÖN ARVO METSÄTALOUEDESTA VÄRDET AV LEVERANSARBETE I SKOGSBRUKET	390	320	713	738	749	760
2 SAIRAUSVAKUUTUSLAIN MUKAISET PÄIVÄ- JA KITIYSRAHAT DAG- OCH MODERSKAPSPENNINGAR ENLIGT SJUKFÖRSÄKRINGSLAGEN..						
	65082	81786	93920	107407	137303	167054
3 TYÖTTÖMYYSURVAETUDET UTKOMSTSKYDD FÖR ARBETSLÖSA						
	107042	166429	180224	211066	267748	314321
1 TYÖTTÖMYYSPÄIVÄRAHA ARBETSLÖSHETDAGPENNING	88301	135423	148052	173062	218379	251983
2 MUU TYÖLLISYYSTUKI ÖVRIGA STÖD FÖR SYSSELSÄTTNIG	18737	30993	32171	38006	49369	62345
4 LASTEN KOTIHOIDON TUKI STÖD FÖR VÅRD AV BARN I HEMMET						
	83001	155159	167987	156339	168027	176024
5 ELÄKETULOT PENSIONSINKOMSTER						
	1431192	4276836	3860270	4181760	4170790	3695372
1 TYÖ-, VIRKA- JA YRITTÄJÄELÄKKEET ARBETS-, TJÄNSTE- OCH FÖRETAGARPENSIONER	217991	683582	1481907	2227094	2749848	2765644
2 TAPATURMA- JA LIIKENNEVAKUUTUSELÄKKEET OLYCKSFALL- OCH TRAFIKFÖRSÄKRINGSPENSIONER.....	12398	17328	21739	27618	32932	37416
3 KANSANELÄKKEET - FOLKPENSIONER	1184080	3556147	2330097	1883428	1345597	853804
4 MUUT ELÄKKEET - ANDRA PENSIONER	16715	19776	26532	43603	42392	38507
6 MAATILATALOUDEN TULOT INKOMSTER AV GÅRDSBRUK						
A VALTIONVEROTUKSESSA VID STATSBEKATTNINGEN						
	70299	111936	166135	223288	272131	322393
1 ANSIOTULO MAATILATALOUEDESTA FÖRVÄRVSINKOMST AV GÅRDSBRUK	41151	61928	93380	131087	170978	217292
2 METSÄTALOUDEN PUHDAS TUOTTO NETTOINKOMST AV SKOGSBRUK	26973	45774	65825	82316	90337	93922
3 MAATILATALOUDEN MUU TUOTTO ANNAN INKOMST AV GÅRDSBRUK	2170	4241	6920	9867	10800	11195
B KUNNALLISVEROTUKSESSA VID KOMMUNALBESKATTNINGEN						
	43772	72564	111728	161218	202215	249906

1. LUONNOLLISTEN HENKILÖIDEN LUKU, TULOT, VARAT, VÄHENNYKSET JA VEROT VALTIONVERON ALAISTEN TULOJEN MUKAAN
 FYSISKA PERSONERS ANTAL, INKOMSTER, TILLGÅNGAR, AVDRAG OCH SKATTER ENLIGT SKATTEPLIKTIGA INKOMSTER VID STATSBE-
 SKATTNINGEN
 NUMBER, INCOME, ASSETS, DEDUCTIONS AND TAXES OF INDIVIDUALS BY INCOME SUBJECT TO STATE TAXATION

RAHAMÄRRÄT - PENGAR I - MONEY UNIT, 1000 MK

LUKU, TULOT, VARAT, VÄHENNYKSET JA VEROT
 ANTAL, INKOMSTER, TILLGÅNGAR, AVDRAG OCH SKATTER
 NUMBER, INCOME, ASSETS, DEDUCTIONS AND TAXES

VALTIONVERON ALAISTEN TULOJEN LUOKKA, MK
 INKOMSTKLASS ENLIGT SKATTEPLIKTIGA INKOMSTER VID STATSBE-
 SKATTNINGEN, MK
 INCOME BRACKET BY INCOME SUBJECT TO STATE TAXATION, MK

	50000 - 54999	55000 - 59999	60000 - 69999	70000 - 79999	80000 - 89999	90000 - 99999
TULONSAAJIEN LUKU						
ANTAL INKOMSTTAGARE	130927	119239	252205	280899	296002	279941
ALAIKÄISTEN LASTEN LUKU						
ANTAL MINDERÅRIGA BARN	18159	18620	44799	58670	77526	94138
TULOT VALTION- JA KUNNALLISVEROTUKSESSA INKOMSTER VID STATS- OCH KOMMUNALBESKATTNINGEN						
VALTIONVERON ALAISET TULOT YHTEENSÄ VID STATSBEKATTNINGEN SKATTEPLIKTIGA INKOMSTER SAMMANLACT ..	6861021	6855928	16411610	21082999	25155209	26566408
KUNNALLISVERON ALAISET TULOT YHTEENSÄ VID KOMMUNALBESKATTN. SKATTEPLIKTIGA INKOMSTER SAMMANLACT ..	6795396	6796748	16296377	20998812	25013036	26496935
1 TYÖTULOT						
ARBETSINKOMSTER	2384011	2858382	8545825	14148230	19194697	21510105
1 RAHAPALOKA PENNINGLÖN	2248583	2714881	8229408	13754372	18697919	20935860
2 LUONTOISEDUT NATURAFÖRMÄNER	15506	17021	43000	65919	93348	109372
3 MUUT PALKKATULOT ANDRA LÖNEINKOMSTER	102900	110063	239498	285612	351963	401851
4 MERITYÖTULO SJOARBETSINKOMST	5977	6845	15293	20128	27041	37714
5 PALVELURAHAT, TOIMITUSKIRJAIN LUNASTUKSET YMS. BETJÄNINGSAVGIFTER, EXPEDITIONSLÖSEN O.A. DYL.	9955	8705	16331	19722	22860	23338
6 HANKINTATYÖN ARVO METSÄTALOUESTA VÄRDET AV LEVERANSARBETE I SKOGSBRUKET	1084	855	2293	2490	1556	1961
2 SAIRAUSVAKUUTUSLAIN MUKAISET PÄIVÄ- JA ÄITIYSRAHAT DAG- OCH MODERSKAPSPENNINGAR ENLIGT SJUKFÖRSÄKRINGSLAGEN..						
	195138	231020	536698	537476	456775	358000
3 TYÖTTÖMYYSTURVAETUDET UTKOMSTSKYDD FÖR ARBETSLÖSA						
	339053	320635	525936	372421	247206	167294
1 TYÖTTÖMYYS PÄIVÄRAHA ARBETSLÖSHETDAGPENNING	269441	252259	415883	294366	199585	137366
2 MUU TYÖLLISYYSSTUKI ÖVRIGA STÖD FÖR SYSSELSÄTTNIG	69602	68390	110068	78068	47625	29927
4 LASTEN KOTIHOIDON TUKI STÖD FÖR VÅRD AV BARN I HEMMET						
	161888	154762	258089	198574	139988	103174
5 ELÄKETULOT PENSIONSINKOMSTER						
	2961474	2450174	4693180	3872168	3030690	2435186
1 TYÖ-, VIRKA- JA YRITTÄJÄELÄKKEET ARBETS-, TJÄNSTE- OCH FÖRETAGARPENSIONER	2395616	2057317	4073597	3423605	2692940	2166320
2 TAPATURMA- JA LIIKENNEVAKUUTUSELÄKKEET OLYCKSFALL- OCH TRAFIKFÖRSÄKRINGSPENSIONER.....	39055	38422	90263	104470	103923	101116
3 KANSANELÄKKEET - FOLKPENSIONER	497230	331429	492619	316027	207211	141659
4 MUUT ELÄKKEET - ANDRA PENSIONER	29577	23011	36701	28042	26601	26089
6 MAATILATALOUDEN TULOT INKOMSTER AV GÅRDSBRUK						
A VALTIONVEROTUKSESSA VID STATSBEKATTNINGEN						
	352438	382523	844213	872178	924213	847517
1 ANSIOTULO MAATILATALOUESTA FÖRVÄRVSINKOMST AV GÅRDSBRUK	249862	280922	646898	687613	748012	675544
2 METSÄTALOUDEN PUHDAS TUOTTO NETTOINKOMST AV SKOGSBRUK	90765	89627	175133	164182	157121	152423
3 MAATILATALOUDEN MUU TUOTTO ANNAN INKOMST AV GÅRDSBRUK	11805	11970	22178	20393	19105	19545
B KUNNALLISVEROTUKSESSA VID KOMMUNALBESKATTNINGEN						
	286092	317993	738658	788051	805489	773125

LUKU, TULOT, VARAT, VÄHENNYKSET JA VEROT
ANTAL, INKOMSTER, TILLGÅNGAR, AVDRAG OCH SKATTER
NUMBER, INCOME, ASSETS, DEDUCTIONS AND TAXES

VALTIONVERON ALAISTEN TULOJEN LUOKKA, MK
INKOMSTKLASS ENLIGT SKATTEPLIKTIGA INKOMSTER VID STATSBE-
SKATTNINGEN, MK
INCOME BRACKET BY INCOME SUBJECT TO STATE TAXATION, MK

	100000 - 149999	150000 - 199999	200000 - 249999	250000 - 299999	300000 -	MUUT ÖVRIGA OTHERS
TULONSAAJIEN LUKU ANTAL INKOMSTTAGARE	802983	246349	87831	35475	42399	42127
ALAIKKISTEN LASTEN LUKU ANTAL MINDERÅRIGA BARN	415380	176628	72461	31742	38574	3627
TULOT VALTION- JA KUNNALLISVEROTUKSESSA INKOMSTER VID STATS- OCH KOMMUNALBESKATTNINGEN						
VALTIONVERON ALAISET TULOT YHTEENSÄ VID STATSBEKATTNINGEN SKATTEPLIKTIGA INKOMSTER SAMMANLAGT ..	96510170	41976642	19402803	9636468	18895393	0
KUNNALLISVERON ALAISET TULOT YHTEENSÄ VID KOMMUNALBESKATTN. SKATTEPLIKTIGA INKOMSTER SAMMANLAGT ..	96406731	41955779	19326525	9576006	18454169	187678
1 TYÖTULOT ARBETSINKOMSTER	80749159	34804864	15760187	7547559	12426525	3264
1 RAHAPALKKA PENNINGLÖN	77711409	32732080	14533554	6836880	10877237	3150
2 LUONTOISEDUT NATURAFORMÄNER	588261	562710	456807	300218	633478	9
3 MUUT PALKKATULOT ANDRA LÖNEINKOMSTER	1879982	1116317	569175	320870	837774	94
4 MERITYÖTULO SJOARBETSINKOMST	472789	339499	161421	63998	19438	1
5 PALVELURAHAT, TOIMITUSKIRJAIN LUNASTUKSET YMS. BETJÄNINGSAVGIFTER, EXPEDITIONSLÖSEN O.A. DYL.	91028	51555	38661	24939	57821	7
6 HANKINTATYÖN ARVO METSÄTALOUESTA VÄRDET AV LEVERANSARBETE I SKOGSBRUKET	5699	2694	534	642	764	0
2 SAIRAUSVAKUUTUSLAIN MUKAISET PÄIVÄ- JA ÄITIYSRAHAT DAG- OCH MODERSKAPSPENNINGAR ENLIGT SJUKFÖRSÄKRINGSLAGEN..	892430	222793	69605	28214	36238	236
3 TYÖTTÖMYYSTURVAETUDET UTKOMSTSKYDD FÖR ARBETSLÖSA	341532	66295	12851	3641	3753	98
1 TYÖTTÖMYYSPÄIVÄRAHA ARBETSLÖSHETDAGPENNING	293284	59935	11675	3186	3453	80
2 MUU TYÖLLISYYSTUKI ÖVRIGA STÖD FÖR SYSSELSÄTTNIG	48234	6362	1173	456	302	18
4 LASTEN KOTIHOIDON TUKI STÖD FÖR VÅRD AV BARN I HEMMET	227881	57055	18580	6912	5352	180
5 ELÄKETULOT PENSIONSINKOMSTER	6461977	2353048	1023586	542758	1062860	307
1 TYÖ-, VIRKA- JA YRITTÄJÄELÄKKEET ARBETS-, TJÄNSTE- OCH FÖRETAGARPENSIONER	5747940	2124387	941569	501443	979299	222
2 TAPATURMA- JA LIIKENNEVAKUUTUSELÄKKEET OLYCKSFALL- OCH TRAFIKFÖRSÄKRINGSPENSIONER.....	327918	111379	36624	16242	25170	1
3 KANSANELÄKKEET - POLKPENSIONER	284429	71651	25759	11750	17748	56
4 MUUT ELÄKKEET - ANDRA PENSIONER	101697	45626	19649	13328	40652	28
6 MAATILATALOUDEN TULOT INKOMSTER AV GÅRDSBRUK						
A VALTIONVEROTUKSESSA VID STATSBEKATTNINGEN	2655750	1100067	478883	241217	367698	140
1 ANSIOTULO MAATILATALOUESTA FÖRVÄRVSINKOMST AV GÅRDSBRUK	2031983	777508	294951	125795	135268	83
2 METSÄTALOUDEN PUHDAS TUOTTO NETTOINKOMST AV SKOGSBRUK	511021	205319	89733	45744	83263	34
3 MAATILATALOUDEN MUU TUOTTO ANNAN INKOMST AV GÅRDSBRUK	112739	117238	94197	69679	149185	23
B KUNNALLISVEROTUKSESSA VID KOMMUNALBESKATTNINGEN	2605980	1185492	519369	254776	349786	353

1. LUONNOLLISTEN HENKILÖIDEN LUKU, TULOT, VARAT, VÄHENNYKSET JA VEROT VALTIONVERON ALAISTEN TULOJEN MUKAAN
 FYSISKA PERSONERS ANTAL, INKOMSTER, TILLGÅNGAR, AVDRAG OCH SKATTER ENLIGT SKATTEPLIKTIGA INKOMSTER VID STATSBE-
 SKATTNINGEN
 NUMBER, INCOME, ASSETS, DEDUCTIONS AND TAXES OF INDIVIDUALS BY INCOME SUBJECT TO STATE TAXATION

RAHAMÄRÄT - PENGAR I - MONEY UNIT, 1000 MK

LUKU, TULOT, VARAT, VÄHENNYKSET JA VEROT ANTAL, INKOMSTER, TILLGÅNGAR, AVDRAG OCH SKATTER NUMBER, INCOME, ASSETS, DEDUCTIONS AND TAXES	YHTEENSÄ SUMMA TOTAL	VALTIONVERON ALAISTEN TULOJEN LUOKKA, MK INKOMSTKLASS ENLIGT SKATTEPLIKTIGA INKOMSTER VID STATSBEKATTNINGEN, MK INCOME BRACKET BY INCOME SUBJECT TO STATE TAXA- TION, MK				
		10 - 2499	2500 - 4999	5000 - 9999	10000 - 14999	15000 - 19999
7 LIIKETULOT INKOMSTER AV RÖRELSE						
A VALTIONVEROTUKSESSA VID STATSBEKATTNINGEN	3193520	146	660	3623	7352	11306
1 ANSIOTULO LIIKKEESTÄ FÖRVÄRVSINKOMST AV RÖRELSE	2670679	128	621	3494	7125	11058
2 MUU LIIKETULO ANNAN INKOMST AV RÖRELSE	522846	15	36	107	220	231
B KUNNALLISVEROTUKSESSA VID KOMMUNALBEKATTNINGEN	2785985	333	456	2611	5219	8041
8 AMMATTITULOT INKOMSTER AV YRKE						
A VALTIONVEROTUKSESSA VID STATSBEKATTNINGEN	6467652	465	1242	6178	11935	19995
1 ANSIOTULO AMMATISTA - FÖRVÄRVSINKOMST AV YRKE	6025612	317	1101	5815	11494	19526
2 MUU TULO AMMATISTA - ANNAN INKOMST AV YRKE	442017	147	142	357	441	453
B KUNNALLISVEROTUKSESSA VID KOMMUNALBEKATTNINGEN	5851026	740	1267	5509	10246	17340
9 KIIINTEISTÖTULOT INKOMSTER AV FASTIGHET						
A VALTIONVEROTUKSESSA VID STATSBEKATTNINGEN	358776	141	441	1533	1984	2219
B KUNNALLISVEROTUKSESSA VID KOMMUNALBEKATTNINGEN	331336	280	596	1413	1884	2139
10 ASUNTO- JA VUOKRATULOT BOSTADS- OCH HYRESINKOMSTER	1608933	1283	3083	9950	13688	15464
1A ASUNTOTULOT VALTIONVEROTUKSESSA INKOMSTER AV BOSTAD VID STATSBEKATTNINGEN	259614	807	1139	1948	1893	1712
1B ASUNTOTULOT KUNNALLISVEROTUKSESSA INKOMSTER AV BOSTAD VID KOMMUNALBEKATTNINGEN	414607	1623	1736	2915	3077	3037
2 VUOKRATULOT HYRESINKOMSTER	1349322	478	1945	7993	11789	13743
11 OMAISUUSTULOT INKOMSTER AV FÖRMÖGENHET	4217078	62036	45682	46852	39201	37954
1 YHTIÖVERON HYVITYSJÄRJESTELMÄN MUKAISET OSINKO- JA KORKOTULOT DIVIDEND- OCH RÄNTEINKOMSTER ENLIGT SYSTEMET FÖR GOTTGÖRELSE FÖR BOLAGSSKATT	311382	582	683	1113	931	903
2 MUUT KUIN YHTIÖVERON HYVITYSJÄRJESTELMÄN MUKAISET OSINKO- JA KORKOTULOT ÖVRIGA DIVIDEND- OCH RÄNTEINKOMSTER	3679989	61003	44498	44920	37590	36385
12 TULOT YHTYMÄSTÄ INKOMSTER FRÅN SAMMANSLUTNING						
A VALTIONVEROTUKSESSA VID STATSBEKATTNINGEN	4472610	2086	2956	9777	16139	22553
1 ANSIOTULO - FÖRVÄRVSINKOMST	3825097	382	1106	5636	11357	17068
2 MUU TULO - ANNAN INKOMST	647522	1691	1845	4136	4785	5489
B KUNNALLISVEROTUKSESSA VID KOMMUNALBEKATTNINGEN	3635814	2324	2414	8418	13671	19229
13 TULOT ULKOMAILTA INKOMSTER FRÅN UTLANDET	416395	35	252	2247	5444	7434
SIIÄ PALKKATULO DÄRAV LÖNEINKOMST	256624	842	294	2257	4712	7084
14 MUUT TULOT ÖVRIGA INKOMSTER						
A VALTIONVEROTUKSESSA - VID STATSBEKATTNINGEN	2098224	664	1286	4250	5119	7469
B KUNNALLISVEROTUKSESSA - VID KOMMUNALBEKATTNINGEN	3680146	12481	7749	23235	31561	20764

LUKU, TULOT, VARAT, VÄHENNYKSET JA VEROT
ANTAL, INKOMSTER, TILGÅNGAR, AVDRAG OCH SKATTER
NUMBER, INCOME, ASSETS, DEDUCTIONS AND TAXES

VALTIONVERON ALAISTEN TULOJEN LUOKKA, MK
INKOMSTKLASS ENLIGT SKATTEPLIKTIGA INKOMSTER VID STATSBE-
SKATTNINGEN, MK
INCOME BRACKET BY INCOME SUBJECT TO STATE TAXATION, MK

	20000 - 24999	25000 - 29999	30000 - 34999	35000 - 39999	40000 - 44999	45000 - 49999
7 LIIKETULOT						
INKOMSTER AV RÖRELSE						
A VALTIONVEROTUKSESSA						
VID STATSBEKATTNINGEN	16998	23029	32283	38768	47074	52207
1 ANSIOTULO LIIKKEESTÄ						
FÖRVÄRVSINKOMST AV RÖRELSE	16603	22578	31641	38169	46459	51405
2 MUU LIIKETULO						
ANNAN INKOMST AV RÖRELSE	378	445	624	578	612	790
B KUNNALLISVEROTUKSESSA						
VID KOMMUNALBEKATTNINGEN	11704	16973	23151	29515	35054	40799
8 AMMATTITULOT						
INKOMSTER AV YRKE						
A VALTIONVEROTUKSESSA						
VID STATSBEKATTNINGEN	27787	39958	49822	60713	72711	84510
1 ANSIOTULO AMMATISTA - FÖRVÄRVSINKOMST AV YRKE						
.....	27148	39411	49171	59902	71909	83838
2 MUU TULO AMMATISTA - ANNAN INKOMST AV YRKE						
.....	632	541	642	801	806	655
B KUNNALLISVEROTUKSESSA						
VID KOMMUNALBEKATTNINGEN	23910	34837	42957	53408	63396	73782
9 KIIINTEISTÖTULOT						
INKOMSTER AV FASTIGHET						
A VALTIONVEROTUKSESSA						
VID STATSBEKATTNINGEN	3055	4476	5106	6221	8138	8802
B KUNNALLISVEROTUKSESSA						
VID KOMMUNALBEKATTNINGEN	2977	4456	5012	6033	7601	8667
10 ASUNTO- JA VUOKRATULOT						
BOSTADS- OCH HYRESINKOMSTER	16934	19752	24596	28053	29163	30146
1A ASUNTOTULOT VALTIONVEROTUKSESSA						
INKOMSTER AV BOSTAD VID STATSBEKATTNINGEN	2160	3055	3174	4012	4331	4471
1B ASUNTOTULOT KUNNALLISVEROTUKSESSA						
INKOMSTER AV BOSTAD VID KOMMUNALBEKATTNINGEN	4384	7269	8481	9857	10292	10187
2 VUOKRATULOT						
HYRESINKOMSTER	14764	16705	21408	24042	24822	25676
11 OMAISUUSTULOT						
INKOMSTER AV FÖRMÖGENHET	42900	52919	61137	66838	67606	67569
1 YHTIÖVERON HYVITYSJÄRJESTELMÄN MUKAISET OSINKO- JA						
KORKOTULOT						
DIVIDEND- OCH RÄNTEINKOMSTER ENLIGT SYSTEMET FÖR						
GOTTGÖRELSE FÖR BOLAGSSKATT	801	1025	1204	1482	1156	1221
2 MUUT KUIN YHTIÖVERON HYVITYSJÄRJESTELMÄN MUKAISET						
OSINKO- JA KORKOTULOT						
ÖVRIGA DIVIDEND- OCH RÄNTEINKOMSTER	41492	51128	59046	64259	65580	65450
12 TULOT YHTYMÄSTÄ						
INKOMSTER FRÅN SAMMANSLUTNING						
A VALTIONVEROTUKSESSA						
VID STATSBEKATTNINGEN	30948	42339	53634	69934	77821	82998
1 ANSIOTULO - FÖRVÄRVSINKOMST						
.....	24051	32216	39827	51733	59756	65427
2 MUU TULO - ANNAN INKOMST						
.....	6880	10123	13809	18222	18069	17576
B KUNNALLISVEROTUKSESSA						
VID KOMMUNALBEKATTNINGEN	25682	35253	46360	59001	66440	71079
13 TULOT ULKOMAILTA						
INKOMSTER FRÅN UTLANDET	8642	10250	15158	20434	21383	22683
SIITÄ PALKKATULO						
DÄRAV LÖNEINKOMST	6878	6675	7000	6284	6327	5665
14 MUUT TULOT						
ÖVRIGA INKOMSTER						
A VALTIONVEROTUKSESSA - VID STATSBEKATTNINGEN	9220	11662	13586	13268	15994	14371
B KUNNALLISVEROTUKSESSA - VID KOMMUNALBEKATTNINGEN	47243	85352	86674	84822	83141	71535

1. LUONNOLLISTEN HENKILÖIDEN LUKU, TULOT, VARAT, VÄHENNYKSET JA VEROT VALTIONVERON ALAISTEN TULOJEN MUKAAN
 FYSISKA PERSONERS ANTAL, INKOMSTER, TILLGÅNGAR, AVDRAG OCH SKATTER ENLIGT SKATTEPLIKTIGA INKOMSTER VID STATSBE -
 SKATTNINGEN
 NUMBER, INCOME, ASSETS, DEDUCTIONS AND TAXES OF INDIVIDUALS BY INCOME SUBJECT TO STATE TAXATION

RAHAMÄRRÄT - PENGAR I - MONEY UNIT, 1000 MK

LUKU, TULOT, VARAT, VÄHENNYKSET JA VEROT
 ANTAL, INKOMSTER, TILLGÅNGAR, AVDRAG OCH SKATTER
 NUMBER, INCOME, ASSETS, DEDUCTIONS AND TAXES

VALTIONVERON ALAISTEN TULOJEN LUOKKA, MK
 INKOMSTKLASS ENLIGT SKATTEPLIKTIGA INKOMSTER VID STATSBE -
 SKATTNINGEN, MK
 INCOME BRACKET BY INCOME SUBJECT TO STATE TAXATION, MK

	50000 - 54999	55000 - 59999	60000 - 69999	70000 - 79999	80000 - 89999	90000 - 99999
7 LIIKETULOT						
INKOMSTER AV RÖRELSE						
A VALTIONVEROTUKSESSA						
VID STATSBEKATTNINGEN	69117	66176	150283	159022	179909	150123
1 ANSIOTULO LIIKKEESTÄ FÖRVÄRVSINKOMST AV RÖRELSE	67957	65225	148301	156984	177766	147142
2 MUU LIIKETULO ANNAN INKOMST AV RÖRELSE	1159	932	1976	2050	2123	2967
B KUNNALLISVEROTUKSESSA						
VID KOMMUNALBEKATTNINGEN	54285	53919	120294	133004	139383	131207
8 AMMATITULOT						
INKOMSTER AV YRKE						
A VALTIONVEROTUKSESSA						
VID STATSBEKATTNINGEN	108465	103961	252532	269603	289941	290430
1 ANSIOTULO AMMATISTA - FÖRVÄRVSINKOMST AV YRKE	107728	103412	251164	268310	288506	289486
2 MUU TULO AMMATISTA - ANNAN INKOMST AV YRKE	721	541	1361	1287	1415	944
B KUNNALLISVEROTUKSESSA						
VID KOMMUNALBEKATTNINGEN	95230	92112	223684	246490	261968	269923
9 KIINTEISTÖTULOT						
INKOMSTER AV FASTIGHET						
A VALTIONVEROTUKSESSA						
VID STATSBEKATTNINGEN	8925	8968	18819	19097	19029	19145
B KUNNALLISVEROTUKSESSA						
VID KOMMUNALBEKATTNINGEN	8620	8692	17431	17970	17681	17911
10 ASUNTO- JA VUOKRATULOT						
BOSTADS- OCH HYRESINKOMSTER	30863	31238	61676	63888	68155	74350
1A ASUNTOTULOT VALTIONVEROTUKSESSA						
INKOMSTER AV BOSTAD VID STATSBEKATTNINGEN	4769	4762	9376	10085	10898	11990
1B ASUNTOTULOT KUNNALLISVEROTUKSESSA						
INKOMSTER AV BOSTAD VID KOMMUNALBEKATTNINGEN	10125	9651	19699	20327	21254	22544
2 VUOKRATULOT						
HYRESINKOMSTER	26080	26483	52297	53797	57247	62365
11 OMAISUUSTULOT						
INKOMSTER AV FÖRMÖGENHET	69886	67772	143953	160341	179823	195990
1 YHTIÖVERON HYVITYSJÄRJESTELMÄN MUKAISET OSINKO- JA KORKOTULOT DIVIDEND- OCH RÄNTEINKOMSTER ENLIGT SYSTEMET FÖR GOTTGÖRELSE FÖR BOLAGSSKATT	1402	1384	2974	2935	3413	3818
2 MUUT KUIN YHTIÖVERON HYVITYSJÄRJESTELMÄN MUKAISET OSINKO- JA KORKOTULOT ÖVRIGA DIVIDEND- OCH RÄNTEINKOMSTER	67449	65360	138810	155264	173868	189363
12 TULOT YHTYMÄSTÄ						
INKOMSTER FRÅN SAMMANSLUTNING						
A VALTIONVEROTUKSESSA						
VID STATSBEKATTNINGEN	94801	98568	207315	223212	232335	233210
1 ANSIOTULO - FÖRVÄRVSINKOMST	77046	81351	175000	191872	199523	200398
2 MUU TULO - ANNAN INKOMST	17768	17213	32298	31332	32813	32804
B KUNNALLISVEROTUKSESSA						
VID KOMMUNALBEKATTNINGEN	80189	84529	178012	191090	197738	196708
13 TULOT ULKOMAILTA						
INKOMSTER FRÅN UTLANDET	22052	18389	38985	32880	28858	22817
SIITÄ PALKKATULO DÄRAV LÖNEINKOMST	5485	5087	17062	21064	20072	17013
14 MUUT TULOT						
ÖVRIGA INKOMSTER						
A VALTIONVEROTUKSESSA - VID STATSBEKATTNINGEN	18638	17998	36767	36452	36310	34717
B KUNNALLISVEROTUKSESSA - VID KOMMUNALBEKATTNINGEN	61083	60432	114418	117331	114929	115139

LUKU, TULOT, VARAT, VÄHENNYKSET JA VEROT
ANTAL, INKOMSTER, TILLGÄNGAR, AVDRAG OCH SKATTER
NUMBER, INCOME, ASSETS, DEDUCTIONS AND TAXES

VALTIONVERON ALAISTEN TULOJEN LUOKKA, MK.
INKOMSTKLASS ENLIGT SKATTEPLIKTIGA INKOMSTER VID STATSBE-
SKATTNINGEN, MK
INCOME BRACKET BY INCOME SUBJECT TO STATE TAXATION, MK

	100000 - 149999	150000 - 199999	200000 - 249999	250000 - 299999	300000 -	MUUT ÖVRIGA OTHERS
7 LIIKETULOT						
INKOMSTER AV RÖRELSE						
A VALTIONVEROTUKSESSA						
VID STATSBEKATTNINGEN	667268	448795	286787	173118	609280	212
1 ANSIOTULO LIIKKEESTÄ						
FÖRVÄRVSINKOMST AV RÖRELSE	647581	415771	228649	118111	267721	212
2 MUU LIIKETULO						
ANNAN INKOMST AV RÖRELSE	19693	33015	58127	55008	341569	0
B KUNNALLISVEROTUKSESSA						
VID KOMMUNALBEKATTNINGEN	605426	420948	259009	161358	532569	752
8 AMMATTITULOT						
INKOMSTER AV YRKE						
A VALTIONVEROTUKSESSA						
VID STATSBEKATTNINGEN	1498553	1134201	690004	408639	1045579	443
1 ANSIOTULO AMMATISTA - FÖRVÄRVSINKOMST AV YRKE	1489138	1098920	587820	325154	845937	443
2 MUU TULO AMMATISTA - ANNAN INKOMST AV YRKE	9408	35262	102184	83496	199643	0
B KUNNALLISVEROTUKSESSA						
VID KOMMUNALBEKATTNINGEN	1410814	1066544	639075	372803	843999	995
9 KIINTEISTÖTULOT						
INKOMSTER AV FASTIGHET						
A VALTIONVEROTUKSESSA						
VID STATSBEKATTNINGEN	78702	45186	25895	15041	57864	13
B KUNNALLISVEROTUKSESSA						
VID KOMMUNALBEKATTNINGEN	71266	40271	21683	13465	54875	370
10 ASUNTO- JA VUOKRATULOT						
BOSTADS- OCH HYRESINKOMSTER	332221	208708	137644	92856	310933	4240
1A ASUNTOTULOT VALTIONVEROTUKSESSA						
INKOMSTER AV BOSTAD VID STATSBEKATTNINGEN	55519	35943	23547	14919	44866	4143
1B ASUNTOTULOT KUNNALLISVEROTUKSESSA						
INKOMSTER AV BOSTAD VID KOMMUNALBEKATTNINGEN	90914	49561	29041	17460	48392	12774
2 VUOKRATULOT						
HYRESINKOMSTER	276710	172781	114084	77939	266069	97
11 OMAISUUSTULOT						
INKOMSTER AV FÖRMÖGENHET	870272	525911	318087	198403	895970	29
1 YHTIÖVERON HYVITYSJÄRJESTELMÄN MUKAISET OSINKO- JA						
KORKOTULOT						
DIVIDEND- OCH RÄNTEINKOMSTER ENLIGT SYSTEMET FÖR						
GOTTGÖRELSE FÖR BOLAGSSKATT	23608	26434	26341	21398	186367	0
2 MUUT KUIN YHTIÖVERON HYVITYSJÄRJESTELMÄN MUKAISET						
OSINKO- JA KORKOTULOT						
ÖVRIGA DIVIDEND- OCH RÄNTEINKOMSTER	829526	480290	272626	161472	574618	29
12 TULOT YHTYMÄSTÄ						
INKOMSTER FRÅN SAMMANSLUTNING						
A VALTIONVEROTUKSESSA						
VID STATSBEKATTNINGEN	1021815	669272	388104	251577	641190	39
1 ANSIOTULO - FÖRVÄRVSINKOMST	891536	596798	342525	220015	540426	27
2 MUU TULO - ANNAN INKOMST	130271	72468	45586	31567	100754	12
B KUNNALLISVEROTUKSESSA						
VID KOMMUNALBEKATTNINGEN	845457	543310	306498	197297	463470	1647
13 TULOT ULKOMAILTA						
INKOMSTER FRÅN UTLANDET	79985	22487	11617	3049	21252	79
SIITÄ PALKKATULO						
DÄRAV LÖNEINKOMST	66787	18603	9234	2324	19381	480
14 MUUT TULOT						
ÖVRIGA INKOMSTER						
A VALTIONVEROTUKSESSA - VID STATSBEKATTNINGEN	171769	138060	98788	76075	1335616	171
B KUNNALLISVEROTUKSESSA - VID KOMMUNALBEKATTNINGEN	452263	264551	151126	109122	1381528	183716

1. LUONNOLLISTEN HENKILÖIDEN LUKU, TULOT, VARAT, VÄHENNYKSET JA VEROT VALTIONVERON ALAISTEN TULOJEN MUKAAN
 FYSISKA PERSONERS ANTAL, INKOMSTER, TILGÅNGAR, AVDRAG OCH SKATTER ENLIGT SKATTEPLIKTIGA INKOMSTER VID STATSBE-
 SKATTNINGEN
 NUMBER, INCOME, ASSETS, DEDUCTIONS AND TAXES OF INDIVIDUALS BY INCOME SUBJECT TO STATE TAXATION

RAHAMÄÄRÄT - PENGAR I - MONEY UNIT, 1000 MK

LUKU, TULOT, VARAT, VÄHENNYKSET JA VEROT ANTAL, INKOMSTER, TILGÅNGAR, AVDRAG OCH SKATTER NUMBER, INCOME, ASSETS, DEDUCTIONS AND TAXES	YHTEENSÄ SUMMA TOTAL	VALTIONVERON ALAISTEN TULOJEN LUOKKA, MK INKOMSTKLASS ENLIGT SKATTEPLIKTIGA INKOMSTER VID STATSBEKATTNINGEN, MK INCOME BRACKET BY INCOME SUBJECT TO STATE TAXA- TION, MK				
		10 - 2499	2500 - 4999	5000 - 9999	10000 - 14999	15000 - 19999
VÄHENNYKSET VALTION- JA KUNNALLISVEROTUKSESSA AVDRAGEN VID STATS- OCH KOMMUNALBESKATTNINGEN	29119612	86756	59139	93257	112210	131326
1 KOROT JA INDEKSIKOROTUKSET RÄNTOR OCH INDEXFÖRHÖJNINGAR	11969476	17000	10965	21552	25368	32328
1 VAKITUISESTA ASUNNOSTA - FÖR STADIGVARANDE BOSTAD ...	8409208	9600	5584	10763	12198	14894
2 ANSIOTOIMINNASTA - FÖR FÖRVÄRVSVERKSAMHET	626867	1017	959	1779	1529	2474
3 MUUSTA - FÖR ANNAT	2933393	6373	4429	8999	11648	14962
2 TULONHANKKIMISKUSTANNUKSET YHTEENSÄ, BRUTTO KOSTNADER FÖR INKOMSTENS FÖRVÄRVANDE, BRUTTO.....	8594435	3340	2496	7760	17104	23928
1 TYÖMARKKINÄRJESTÖJEN JÄSENMAKSUT ARBETSMARKNADSORGANISATIONERNAS MEDLEMSAVGIFTER.....	1786563	402	128	322	552	938
2 MUUT TULONHANKKIMISMENOT ÖVRIGA UTGIFTER FÖR INKOMSTENS FÖRVÄRVANDE.....	1370181	1974	1270	2266	3379	4177
3 TULONHANKKIMISKULUT ULKOMAILTA KOSTNADER FÖR INKOMSTENS FÖRVÄRV. FRÅN UTLANDET.....	3908	22	26	86	108	198
4 MATKAKULUT RESEKOSTNADER	5433802	927	1051	5062	13042	18615
3 MATKAKULUT, MYÖNNETTY MÄÄRÄ RESEKOSTNADER, BEVILJADE MÄNGD	3081056	402	368	1040	2814	5415
4 TULONHANKKIMISVÄHENNYS AVDRAG FÖR INKOMSTENS FÖRVÄRVANDE	4217048	1838	4083	16624	22349	25789
5 ELÄKEVAKUUTUSMAKSUT PENSIONS FÖRSÄKRINGSPREMIER	498402	389	270	889	1033	1392
6 SAIRAUSKULUT SJUKDOMSKOSTNADER	2873619	2169	2273	7274	16144	20182
7 TOISTUVAISUUSAVUSTUS PERIODISKT BIDRAG	24535	10	13	19	32	68
8 VERONMAKSUKYVYN ALENTUMISVÄHENNYS AVDRAG PÅ GRUND AV NEDSATT SKATTEBETALNINGSFÖRMÅGA	121740	71	86	256	726	1073
9 OMAISUUSTULOVÄHENNYS FÖRMÖGENHETSINKOMSTAVDRAG	3173112	62450	39641	42877	39661	39773
VÄHENNYKSET VAIN VALTIONVEROTUKSESSA AVDRAGEN ENDAST VID STATSBEKATTNINGEN	12625373	67583	53617	129143	476453	424434
1 TULOLÄHTEEN TAPPIO FÖRVÄRVSKÄLLANS FÖRLUST	649920	58103	28617	29895	23085	17528
2 LAPSENHOITOVÄHENNYS BARNVÅRDSAVDRAG	3215027	4193	3322	7079	8381	9494
3 MERITYÖTULOVÄHENNYS SJOARBETSINKOMSTAVDRAG	214398	1	15	68	147	392
4 ELÄKETULOVÄHENNYS VALTIONVEROTUKSESSA PENSIONSINKOMSTAVDRAG VID STATSBEKATTNINGEN	8541395	5278	21662	92057	444775	396984
5 MUUT VÄHENNYKSET ÖVRIGA AVDRAG	4663	25	10	59	67	47
VÄHENNYKSET VAIN KUNNALLISVEROTUKSESSA AVDRAGEN ENDAST VID KOMMUNALBESKATTNINGEN	35023606	99025	198053	729772	1061455	908532
1 INVALIDIVÄHENNYS INVALIDAVDRAG	979104	1322	3146	5875	7775	12702
2 ELÄKETULOVÄHENNYS KUNNALLISVEROTUKSESSA PENSIONSINKOMSTAVDRAG VID KOMMUNALBESKATTNINGEN	14153118	5181	21562	91840	443725	395881
3 YKSINHUOLTAJAVÄHENNYS ENSAMFÖRSÖRJARAVIDRAG	1245036	5520	4416	9708	11664	12708
4 LAPSIVÄHENNYS BARNAVDRAG	11541461	14025	10238	22634	25713	33345

LUKU, TULOT, VARAT, VÄHENNYKSET JA VEROT
ANTAL, INKOMSTER, TILLGÅNGAR, AVDRAG OCH SKATTER
NUMBER, INCOME, ASSETS, DEDUCTIONS AND TAXES

VALTIONVERON ALAISTEN TULOJEN LUOKKA, MK
INKOMSTKLASS ENLIGT SKATTEPLIKTIGA INKOMSTER VID STATSBE-
SKATTNINGEN, MK
INCOME BRACKET BY INCOME SUBJECT TO STATE TAXATION, MK

	20000 - 24999	25000 - 29999	30000 - 34999	35000 - 39999	40000 - 44999	45000 - 49999
VÄHENNYKSET VALTION- JA KUNNALLISVEROTUKSESSA AVDRAGEN VID STATS- OCH KOMMUNALBESKATTNINGEN	160829	221636	290279	355771	386882	404033
1 KOROT JA INDEKSIKOROTUKSET RÄNTOR OCH INDEXFÖRHÖJNINGAR	40755	51996	64898	80506	90653	102915
1 VAKITUISESTA ASUNNOSTA - FÖR STADIGVARANDE BOSTAD ...	19355	26993	34712	44199	49885	57344
2 ANSIOTOIMINNASTA - FÖR FÖRVÄRVSVERKSAMHET	2789	2506	3429	4100	3915	4187
3 MUUSTA - FÖR ANNAT	18599	22489	26769	32190	36863	41385
2 TULONHANKKIMISKUSTANNUKSET YHTEENSÄ, BRUTTO KOSTNADER FÖR INKOMSTENS FÖRVÄRVANDE, BRUTTO.....	31299	37563	46110	59789	71372	84744
1 TYÖMARKKINAJÄRJESTÖJEN JÄSENAVMAKSUT ARBETSMARKNADSORGANISATIONERNAS MEDLEMSAVGIFTER.....	1340	2008	2712	4027	6174	8924
2 MUUT TULONHANKKIMISMENOT ÖVRIGA UTGIFTER FÖR INKOMSTENS FÖRVÄRVANDE.....	5241	6559	8248	11098	13086	16046
3 TULONHANKKIMISKULUT ULKOMAILTA KOSTNADER FÖR INKOMSTENS FÖRVÄRV. FRÅN UTLANDET.....	144	157	81	80	99	89
4 MATKAKULUT RESEKOSTNADER	24544	28829	35062	44588	52011	59681
3 MATKAKULUT, MYÖNNETTY MÄÄRÄ RESEKOSTNADER, BEVILJADE MÄNGD	8493	11028	14443	19754	24000	28598
4 TULONHANKKIMISVÄHENNYS AVDRAG FÖR INKOMSTENS FÖRVÄRVANDE	30007	33551	39314	46910	54372	61453
5 ELÄKEVAKUUTUSMAKSUT PENSIONS FÖRSÄKRINGSPREMIER	1514	1962	2503	2604	2954	3188
6 SAIRAUSKULUT SJKDOMSKOSTNADER	26573	54624	85962	105870	107389	96975
7 TOISTUVAISUUSAVUSTUS PERIODISKT BIDRAG	38	125	140	151	325	224
8 VERONMAKSUKYVYN ALENTUMISVÄHENNYS AVDRAG PÅ GRUND AV NEDSATT SKATTEBETALNINGSFÖRMÅGA	1750	3955	7050	13009	13929	11435
9 OMAISUUSTULOVÄHENNYS FÖRMÖGENHETSINKOMSTAVDRAG	44969	55642	64933	71776	73882	74183
VÄHENNYKSET VAIN VALTIONVEROTUKSESSA AVDRAGEN ENDAST VID STATSBEKATTNINGEN	1319269	2764414	1643239	1167606	681041	268983
1 TULOLÄHTEN TAPPIO FÖRVÄRVSKÄLLANS FÖRLUST	27790	17705	18693	22852	18514	16811
2 LAPSENHOITOVÄHENNYS BARNVÅRDSAVDRAG	12409	16662	22178	25760	30310	36073
3 MERITYÖTULOVÄHENNYS SJÖARBETSINKOMSTAVDRAG	446	555	705	863	1057	1103
4 ELÄKETULOVÄHENNYS VALTIONVEROTUKSESSA PENSIONSINKOMSTAVDRAG VID STATSBEKATTNINGEN	1278526	2729416	1601564	1118041	630994	214918
5 MUUT VÄHENNYKSET ÖVRIGA AVDRAG	108	80	108	96	188	97
VÄHENNYKSET VAIN KUNNALLISVEROTUKSESSA AVDRAGEN ENDAST VID KOMMUNALBESKATTNINGEN	1901692	4707895	3865675	3282926	2437196	1626950
1 INVALIDIVÄHENNYS INVALIDAVDRAG	29588	94634	113887	107846	91205	72676
2 ELÄKETULOVÄHENNYS KUNNALLISVEROTUKSESSA PENSIONSINKOMSTAVDRAG VID KOMMUNALBESKATTNINGEN	1378364	3809944	2599573	2062843	1496067	949596
3 YKSINHUOLTAJAVÄHENNYS ENSAMFÖRSÖRJARAVDRAG	15096	25512	24948	26016	29940	34836
4 LAPSIVÄHENNYS BARNAVDRAG	47983	77895	93725	109319	128575	154738

1. LUONNOLLISTEN HENKILÖIDEN LUKU, TULOT, VARAT, VÄHENNYKSET JA VEROT VALTIONVERON ALAISTEN TULOJEN MUKAAN
 FYSISKA PERSONERS ANTAL, INKOMSTER, TILLGÅNGAR, AVDRAG OCH SKATTER ENLIGT SKATTEPLIKTIGA INKOMSTER VID STATSBE -
 SKATTNINGEN
 NUMBER, INCOME, ASSETS, DEDUCTIONS AND TAXES OF INDIVIDUALS BY INCOME SUBJECT TO STATE TAXATION

RAHAMÄÄRÄT - PENGAR I - MONEY UNIT, 1000 MK

LUKU, TULOT, VARAT, VÄHENNYKSET JA VEROT
 ANTAL, INKOMSTER, TILLGÅNGAR, AVDRAG OCH SKATTER
 NUMBER, INCOME, ASSETS, DEDUCTIONS AND TAXES

VALTIONVERON ALAISTEN TULOJEN LUOKKA, MK
 INKOMSTKLASS ENLIGT SKATTEPLIKTIGA INKOMSTER VID STATSBE -
 SKATTNINGEN, MK
 INCOME BRACKET BY INCOME SUBJECT TO STATE TAXATION, MK

	50000 - 54999	55000 - 59999	60000 - 69999	70000 - 79999	80000 - 89999	90000 - 99999
VÄHENNYKSET VALTION- JA KUNNALLISVEROTUKSESSA AVDRAGEN VID STATS- OCH KOMMUNALBESKATTNINGEN	427335	462896	1211874	1739951	2249756	2526690
1 KOROT JA INDEKSIKOROTUKSET RÄNTOR OCH INDEXFÖRHÖJNINGAR	116145	128345	348546	535896	768474	954612
1 VAKITUISESTA ASUNNOSTA - FÖR STADIGVARANDE BOSTAD ...	66020	74066	209598	341276	525575	677971
2 ANSIOTOIMINNASTA - FÖR FÖRVÄRVSVERKSAMHET	4714	4348	11385	14024	14898	16792
3 MUUSTA - FÖR ANNAT	45402	49910	127565	180587	228016	259852
2 TULONHANKKIMISKUSTANNUKSET YHTEENSÄ, BRUTTO KOSTNADER FÖR INKOMSTENS FÖRVÄRVANDE, BRUTTO.....	102270	129397	392970	636089	852099	930912
1 TYÖMARKKINAJÄRJESTÖJEN JÄSENMAKSUT ARBETSMARKNADSORGANISATIONERNAS MEDLEMSAVGIFTER.....	12553	18096	66438	127683	182594	207244
2 MUUT TULONHANKKIMISMENOT ÖVRIGA UTGIFTER FÖR INKOMSTENS FÖRVÄRVANDE.....	19317	23676	63825	90569	117995	127786
3 TULONHANKKIMISKULUT ULKOMAILTA KOSTNADER FÖR INKOMSTENS FÖRVÄRV. FRÅN UTLANDET.....	175	66	183	96	242	167
4 MATKAKULUT RESEKOSTNADER	70224	87549	262523	417730	551281	595702
3 MATKAKULUT, HYÖNNETTY MÄÄRÄ RESEKOSTNADER, BEVILJADE MÄNGD	34574	45015	139212	225043	305054	335860
4 TULONHANKKIMISVÄHENNYS AVDRAG FÖR INKOMSTENS FÖRVÄRVANDE	72548	86851	257396	389744	469649	472443
5 ELÄKEVAKUUTUSMAKSUT PENSIONS FÖRSÄKRINGSPREMIER	3521	3813	8495	10997	14144	16378
6 SAIRAUSKULUT SJUKDOMSKOSTNADER	83961	76933	166638	188200	207810	215983
7 TOISTUVAISUUSAVUSTUS PERIODISKT BIDRAG	298	341	592	618	986	1116
8 VERONMAKSUKYVYN ALENTUMISVÄHENNYS AVDRAG PÅ GRUND AV NEDSATT SKATTEBETALNINGSPÖRMÅGA	8856	7046	11728	8863	6767	5339
9 OMAISUUSTULOVÄHENNYS FÖRMÖGENHETSINKOMSTAVDRAG	75386	72681	148834	162234	176040	189738
VÄHENNYKSET VAIN VALTIONVEROTUKSESSA AVDRAGEN ENDAST VID STATSBEKATTNINGEN	66462	62502	157606	211335	269336	316698
1 TULOLÄHTEEN TAPPIO FÖRVÄRVSKÄLLANS FÖRLUST	15120	12461	25622	26924	24010	22554
2 LAPSENHOITOVÄHENNYS BARNVÅRDSAVDRAG	43526	48341	128777	180284	239870	286836
3 MERITYÖTULOVÄHENNYS SJÖARBETSINKOMSTAVDRAG	1138	1285	2894	3771	5023	7095
4 ELÄKETULOVÄHENNYS VALTIONVEROTUKSESSA PENSIONSINKOMSTAVDRAG VID STATSBEKATTNINGEN	6519	242	111	16	124	2
5 MUUT VÄHENNYKSET ÖVRIGA AVDRAG	174	185	214	341	334	227
VÄHENNYKSET VAIN KUNNALLISVEROTUKSESSA AVDRAGEN ENDAST VID KOMMUNALBESKATTNINGEN	974368	619765	935858	940385	1087677	1200067
1 INVALIDIVÄHENNYS INVALIDAVDRAG	55936	43725	75984	59357	47887	36588
2 ELÄKETULOVÄHENNYS KUNNALLISVEROTUKSESSA PENSIONSINKOMSTAVDRAG VID KOMMUNALBESKATTNINGEN	493287	236489	137155	11055	6966	4441
3 YKSINHUOLTAJAVÄHENNYS ENSAMFÖRSÖRJARAVDRAG	39516	42984	108744	143328	152124	134772
4 LAPSIVÄHENNYS BARNAVDRAG	181511	200949	495162	640062	816791	976212

LUKU, TULOT, VARAT, VÄHENNYKSET JA VEROT
 ANTAL, INKOMSTER, TILGÅNGAR, AVDRAG OCH SKÄTTER
 NUMBER, INCOME, ASSETS, DEDUCTIONS AND TAXES

VALTIONVERON ALAISTEN TULOJEN LUOKKA, MK
 INKOMSTKASS ENLIGT SKATTEPLIKTIGA INKOMSTER VID STATSBE -
 SKATTNINGEN, MK
 INCOME BRACKET BY INCOME SUBJECT TO STATE TAXATION, MK

	100000 - 149999	150000 - 199999	200000 - 249999	250000 - 299999	300000 -	MUUT ÖVRIGA OTHERS
VÄHENNYKSET VALTION- JA KUNNALLISVEROTUKSESSA AVDRAGEN VID STATS- OCH KOMMUNALBESKATTNINGEN	9857780	4194409	1827378	850720	1451341	17353
1 KOROT JA INDEKSIKOROTUKSET RÄNTOR OCH INDEKSFÖRHÖJNINGAR	4365900	2057029	930782	438167	772292	14377
1 VAKITUISESTA ASUNNOSTA - FÖR STADIGVARANDE BOSTAD ...	3232842	1558617	696560	316643	415596	8950
2 ANSIOTOIMINNASTA - FÖR FÖRÄRVSVERKSAMHET	84525	73875	64241	48232	260061	1102
3 MUUSTA - FÖR ANNAT	1048555	424527	170002	73292	96628	4332
2 TULONHANKKIMISKUSTANNUKSET YHTEENSÄ, BRUTTO KOSTNADER FÖR INKOMSTENS FÖRÄRVANDE, BRUTTO.....	3243758	1146536	412784	162811	197909	1385
1 TYÖMARKKINAJÄRJESTÖJEN JÄSENMAKSUT ARBETSMARKNADSORGANISATIONERNAS NEDLEMSAVGIFTER.....	744310	262846	83904	27340	25711	168
2 MUUT TULONHANKKIMISMENOT ÖVRIGA UTGIFTER FÖR INKOMSTENS FÖRÄRVANDE.....	437305	198496	92963	45858	78883	154
3 TULONHANKKIMISKULUT ULKOMAILTA KOSTNADER FÖR INKOMSTENS FÖRÄRV, FRÅN UTLANDET.....	429	150	200	135	976	11
4 MATKAKULUT RESEKOSTNADER	2061723	685061	235747	89475	92340	1044
3 MATKAKULUT, MYÖNNETTY MÄÄRÄ RESEKOSTNADER, BEVILJADE MÄNGD	1218260	415052	140901	52684	52452	567
4 TULONHANKKIMISVÄHENNYS AVDRAG FÖR INKOMSTENS FÖRÄRVANDE	1412101	434345	153266	60958	71357	17
5 ELÄKEVAKUUTUSMAKSUT PENSIONS FÖRSÄKRINGSPREMIER	104464	82622	60871	42915	131120	332
6 SAIRAUSSKULUT SJUKDOMSKOSTNADER	774198	328799	145945	66406	92308	1024
7 TOISTUVAISUUSAVUSTUS PERIODISKT BIDRAG	4374	3100	2165	1586	8188	20
8 VERONMAKSUKYVYN ALENTUMISVÄHENNYS AVDRAG PÅ GRUND AV NEDSATT SKATTEBETALNINGSFÖRMÅGA	14306	3531	1285	387	251	41
9 OMAISUUSTULOVÄHENNYS FÖRMÖGENHETSINKOMSTAVDRAG	782132	408475	215106	114283	217808	617
VÄHENNYKSET VAIN VALTIONVEROTUKSESSA AVDRAGEN ENDAST VID STATSBEKATTNINGEN	1402464	593436	243789	103347	136973	65701
1 TULOLÄHTEEN TAPPIO FÖRÄRVSKÄLLANS FÖRLUST	84720	28425	15861	9663	42407	62487
2 LAPSENHOITOVÄHENNYS BARNVÅRDSAVDRAG	1228993	503213	200892	84142	91592	3101
3 MERITYTÖTULOVÄHENNYS SJÖARBETSINKOMSTAVDRAG	87586	61382	26930	9484	2437	0
4 ELÄKETULOVÄHENNYS VALTIONVEROTUKSESSA PENSIONSINKOMSTAVDRAG VID STATSBEKATTNINGEN	14	0	0	16	0	112
5 MUUT VÄHENNYKSET ÖVRIGA AVDRAG	1157	430	130	42	531	14
VÄHENNYKSET VAIN KUNNALLISVEROTUKSESSA AVDRAGEN ENDAST VID KOMMUNALBESKATTNINGEN	4849476	1997079	812414	352685	416989	17679
1 INVALIDIVÄHENNYS INVALIDAVDRAG	84391	20972	6981	2920	3518	276
2 ELÄKETULOVÄHENNYS KUNNALLISVEROTUKSESSA PENSIONSINKOMSTAVDRAG VID KOMMUNALBESKATTNINGEN	8337	632	96	45	24	1
3 YKSINHUOLTAJAVÄHENNYS ENSAMFÖRSÖRJARAVDRAG	307248	73320	21816	8472	7860	4488
4 LAPSIVÄHENNYS BARNAVDRAG	4257308	1794492	735824	323111	393054	8917

1. LUONNOLLISTEN HENKILÖIDEN LUKU, TULOT, VARAT, VÄHENNYKSET JA VEROT VALTIONVERON ALAISTEN TULOJEN MUKAAN
 FYSISKA PERSONERS ANTAL, INKOMSTER, TILLGÅNGAR, AVDRAG OCH SKATTER ENLIGT SKATTEPLIKTIGA INKOMSTER VID STATSBE-
 SKATTNINGEN
 NUMBER, INCOME, ASSETS, DEDUCTIONS AND TAXES OF INDIVIDUALS BY INCOME SUBJECT TO STATE TAXATION

RAHAMÄÄRÄT - PENGAR I - MONEY UNIT, 1000 MK

LUKU, TULOT, VARAT, VÄHENNYKSET JA VEROT ANTAL, INKOMSTER, TILLGÅNGAR, AVDRAG OCH SKATTER NUMBER, INCOME, ASSETS, DEDUCTIONS AND TAXES	YHTEENSÄ SUMMA TOTAL	VALTIONVERON ALAISTEN TULOJEN LUOKKA, MK INKOMSTKLASS ENLIGT SKATTEPLIKTIGA INKOMSTER VID STATSBEKATTNINGEN, MK INCOME BRACKET BY INCOME SUBJECT TO STATE TAXA- TION, MK				
		10 - 2499	2500 - 4999	5000 - 9999	10000 - 14999	15000 - 19999
5 PERUSVÄHENNYS GRUNDAVDRAG	6695470	72494	157814	598377	570734	451837
6 MERITYÖTULOVÄHENNYS KUNNALLISVEROTUKSESSA SJÖARBETSINKOMSTAVDRAG VID KOMMUNALBEKATTNINGEN	352715	3	32	114	250	660
7 AHVENANMAAN ERIKOISVÄHENNYKSET SPECIELLA AVDRAG FÖR ÅLAND	42044	381	819	1068	1415	1235
8 MUUT VÄHENNYKSET ÖVRIGA AVDRAG	14674	75	10	166	166	160
VÄHENNYKSET VALTIONVEROTUKSESSA YHTEENSÄ AVDRAGEN VID STATSBEKATTNINGEN SAMMANLAGT	41648081	155284	113466	223785	590084	557189
VÄHENNYKSET KUNNALLISVEROTUKSESSA YHTEENSÄ AVDRAGEN VID KOMMUNALBEKATTNINGEN SAMMANLAGT	64040833	186715	257890	824387	1175075	1041291
VALTIONVEROTUKSESSA VEROTETTAVA TULO VID STATSBEKATTNINGEN BEKATTNINGSBAR INKOMST	288205600	68570	157357	616718	839474	1037830
KUNNALLISVEROTUKSESSA VEROTETTAVA TULO VID KOMMUNALBEKATTNINGEN BEKATTNINGSBAR INKOMST	265473640	13001	8089	36044	282597	570274
VERONALAISET VARAT SKATTEPLIKTIGA TILLGÅNGAR	401384145	2492554	1701290	2730919	2879495	3197704
VELAT JA VELVOITTEET GÄLD OCH FÖRPLIKTELSE	243184395	1865411	1059128	1812246	1950641	2218654
VEROTETTAVA VARALLISUUS BEKATTNINGSBAR FÖRMÖGENHET	254978441	1505820	1124231	1762560	1859858	2088070
PUOLISO- JA LAPSIVÄHENNYKSET MAKE/MAKA- OCH BARNAVDRAG	44056641	166780	121396	234071	250561	303402
VÄHENNYKSET VALTION TULOVEROSTA AVDRAGEN FRÅN STATSSKATTEN	577445	569	831	1650	2724	3569
1 INVALIDIVÄHENNYS INVALIDAVDRAG	389238	374	591	1284	2092	2668
2 ASUNTOVÄHENNYS BOSTADSAVDRAG	157062	178	227	317	567	818
3 ELATUSVELVOLLISUUSVÄHENNYS UNDERHÅLLNINGSSKYLDIGHETSAVDRAG	31202	14	11	39	54	80
VALTIONVEROT YHTEENSÄ STATSSKATTER SAMMANLAGT	35789535	1837	2767	3331	2767	1679
1 TULOVERO INKOMSTSKATT	35580241	1517	2364	2719	2202	1280
2 VARALLISUUSVERO FÖRMÖGENHETSSKATT	138935	206	386	596	505	389
3 VERONKOROTUS SKATTEFÖRHÖJNING	70353	102	0	9	42	8
KUNNALLISVERO KOMMUNALSKATT	43740827	2382	1379	6026	47326	94887
KIRKOLLISVERO KYRKOSKATT	3002742	169	85	405	3494	7031
KANSANELÄKEVAKUUTUSMAKSU FOLKPENSIONSavgift	3559215	201	90	509	4121	8652
SAIRAUSVAKUUTUSMAKSU SJUKFÖRSÄKRINGSavgift	4531626	296	147	663	4882	9783
METSÄNHÖITOMAKSU SKOGSVÅRDSavgift	173480	97	205	834	1086	1517
VEROT JA VERONLUONTEISET MAKSUT YHTEENSÄ SKATTER OCH avgifter AV SKATTENATUR SAMMANLAGT	90797417	5027	4719	11902	63701	123560
VALTIONVERON ALAISET TULOT MIINUS VEROT VID STATSBEKATTN. SKATTEPLIKTIGA INKOMSTER MINUS SKATTER ..	238811817	136136	226683	787369	1337823	1452594

LUKU, TULOT, VARAT, VÄHENNYKSET JA VEROT
ANTAL, INKOMSTER, TILLGÅNGAR, AVDRAG OCH SKATTER
NUMBER, INCOME, ASSETS, DEDUCTIONS AND TAXES

VALTIONVERON ALAISTEN TULOJEN LUOKKA, MK
INKOMSTKLASS ENLIGT SKATTEPLIKTIGA INKOMSTER VID STATSBE -
SKATTNINGEN, MK
INCOME BRACKET BY INCOME SUBJECT TO STATE TAXATION, MK

	20000 - 24999	25000 - 29999	30000 - 34999	35000 - 39999	40000 - 44999	45000 - 49999
5 PERUSVÄHENNYS GRUNDAVDRAG	428869	697854	1031180	974056	688262	412399
6 MERITYÖTULOVAHENNYS KUNNALLISVEROTUKSESSA SJÖARBETSINKOMSTAVDRAG VID KOMMUNALBESKATTNINGEN	749	928	1190	1440	1766	1799
7 AHVENANMAAN ERIKOISVÄHENNYKSET SPECIELLA AVDRAG FÖR ÅLAND	727	762	718	863	687	462
8 MUUT VÄHENNYKSET ÖVRIGA AVDRAG	316	359	440	570	688	472
VÄHENNYKSET VALTIONVEROTUKSESSA YHTEENSÄ AVDRAGEN VID STATSBEKATTNINGEN SAMMANLAGT	1481705	2987942	1935897	1526093	1070762	675785
VÄHENNYKSET KUNNALLISVEROTUKSESSA YHTEENSÄ AVDRAGEN VID KOMMUNALBESKATTNINGEN SAMMANLAGT	2064123	4931409	4158304	3641327	2826897	2033747
VALTIONVEROTUKSESSA VEROTETTAVA TULO VID STATSBEKATTNINGEN BESKATTNINGSBAR INKOMST	1458667	3141226	4108261	5235072	6103383	6418835
KUNNALLISVEROTUKSESSA VEROTETTAVA TULO VID KOMMUNALBESKATTNINGEN BESKATTNINGSBAR INKOMST	905628	1300902	1916905	3123922	4334592	5031031
VERONALAISET VARAT SKATTEPLIKTIGA TILLGÅNGAR	4629795	6880297	8071272	9548982	10151128	10248683
VELAT JA VELVOITTEET GÄLD OCH FÖRPLIKTELSE	2566348	2885130	3114728	3567574	3667548	3855634
VEROTETTAVA VARALLISUUS BESKATTNINGSBAR FÖRMÖGENHET	3289279	5309912	6303847	7449334	7960420	7922366
PUOLISO- JA LAPSIVÄHENNYKSET MAKE/MAKA- OCH BARNAVDRAG	553753	847234	1137740	1311396	1439565	1422014
VÄHENNYKSET VALTION TULOVEROSTA AVDRAGEN FRÅN STATSSKATTEN	18337	57016	41436	41613	38769	33544
1 INVALIDIVÄHENNYS INVALIDAVDRAG	16857	55325	39613	39611	36362	30927
2 ASUNTOVÄHENNYS BOSTADSAVDRAG	1386	1520	1592	1683	2022	2160
3 ELATUSVELVOLLISUUSVÄHENNYS UNDERHÅLLNINGSSKYLDIGHETSAVDRAG	102	168	251	307	384	453
VALTIONVEROT YHTEENSÄ STATSSKATTER SAMMANLAGT	1578	1348	1599	2521	17073	59040
1 TULOVERO INKOMSTSKATT	1130	796	974	1736	16291	58131
2 VARALLISUUSVERO FÖRMÖGENHETSSKATT	435	542	612	764	701	728
3 VERONKOROTUS SKATTEFÖRHÖJNING	6	2	9	14	43	142
KUNNALLISVERO KOMMUNALSKATT	150701	217385	321197	522838	723587	839017
KIRKOLLISVERO KYRKOSKATT	11140	16142	24062	38968	52879	60685
KANSANELÄKEVAKUUTUSMAKSU FOLKPENSIONSavgift	13401	18270	22593	28150	34309	40046
SAIRAUSVAKUUTUSMAKSU SJUKFÖRSÄKRINGSavgift	15478	22244	32550	52948	73418	85294
METSÄNHOITOMAKSU SKOGSVÅRDSavgift	2054	3243	4949	6619	7442	7800
VEROT JA VERONLUONTEISET MAKSUT YHTEENSÄ SKATTER OCH avgifter AV SKATTENATUR SAMMANLAGT	194377	278654	406954	652014	908730	1091896
VALTIONVERON ALAISET TULOT MIINUS VEROT VID STATSBEKATTN. SKATTEPLIKTIGA INKOMSTER MINUS SKATTER ...	2722562	5843612	5633882	6102625	6266380	6003370

1. LUONNOLLISTEN HENKILÖIDEN LUKU, TULOT, VARAT, VÄHENNYKSET JA VEROT VALTIONVERON ALAISTEN TULOJEN MUKAAN
 FYSISKA PERSONERS ANTAL, INKOMSTER, TILLGÅNGAR, AVDRAG OCH SKATTER ENLIGT SKATTEPLIKTIGA INKOMSTER VID STATSBE -
 SKATTNINGEN
 NUMBER, INCOME, ASSETS, DEDUCTIONS AND TAXES OF INDIVIDUALS BY INCOME SUBJECT TO STATE TAXATION

RAHAMÄÄRÄT - PENGAR I - MONEY UNIT, 1000 MK

LUKU, TULOT, VARAT, VÄHENNYKSET JA VEROT
 ANTAL, INKOMSTER, TILLGÅNGAR, AVDRAG OCH SKATTER
 NUMBER, INCOME, ASSETS, DEDUCTIONS AND TAXES

VALTIONVERON ALAISTEN TULOJEN LUOKKA, MK
 INKOMSTKLASS ENLIGT SKATTEPLIKTIGA INKOMSTER VID STATSBE -
 SKATTNINGEN, MK
 INCOME BRACKET BY INCOME SUBJECT TO STATE TAXATION, MK

	50000 - 54999	55000 - 59999	60000 - 69999	70000 - 79999	80000 - 89999	90000 - 99999
5 PERUSVÄHENNYS GRUNDAVDRAG	201195	92443	110744	77999	52594	33250
6 MERITYÖTULOVÄHENNYS KUNNALLISVEROTUKSESSA SJÖARBETSINKOMSTAVDRAG VID KOMMUNALBESKATTNINGEN	1900	2114	4865	6292	8373	11883
7 AHVENANMAAN ERIKOISVÄHENNYKSET SPECIELLA AVDRAG FÖR ÅLAND	607	620	2386	1247	1800	2089
8 MUUT VÄHENNYKSET ÖVRIGA AVDRAG	423	452	833	1075	1154	862
VÄHENNYKSET VALTIONVEROTUKSESSA YHTEENSÄ AVDRAGEN VID STATSBEKATTNINGEN SAMMANLAGT	496794	527868	1371247	1948934	2509072	2830799
VÄHENNYKSET KUNNALLISVEROTUKSESSA YHTEENSÄ AVDRAGEN VID KOMMUNALBESKATTNINGEN SAMMANLAGT	1404625	1085117	2149439	2677794	3327245	3713791
VALTIONVEROTUKSESSA VEROTETTAVA TULO VID STATSBEKATTNINGEN BESKATTNINGSBAR INKOMST	6360186	6324178	15034485	19127304	22637393	23727755
KUNNALLISVEROTUKSESSA VEROTETTAVA TULO VID KOMMUNALBESKATTNINGEN BESKATTNINGSBAR INKOMST	5414659	5725807	14182568	18353358	21723936	22810122
VERONALAISET VARAT SKATTEPLIKTIGA TILLGÅNGAR	10043167	9732189	20854797	22969619	25436523	27175042
VELAT JA VELVOITTEET GÄLD OCH FÖRPLIKTELSE	4151270	4360384	10237097	13133582	16302712	18260615
VEROTETTAVA VARALLISUUS BESKATTNINGSBAR FÖRMÖGENHET	7528295	7053817	14705399	15465064	16280838	16843194
PUOLISO- JA LAPSIVÄHENNYKSET MAKE/MAKA- OCH BARNAVDRAG	1357436	1326269	2887951	3114292	3318770	3387808
VÄHENNYKSET VALTION TULOVEROSTA AVDRAGEN FRÅN STATSSKATTEN	26703	22167	42024	38370	35249	31459
1 INVALIDIVÄHENNYS INVALIDAVDRAG	23610	18658	32211	23454	17088	12248
2 ASUNTOVÄHENNYS BOSTADSAVDRAG	2567	2999	8543	13256	15995	16628
3 ELATUSVELVOLLISUUSVÄHENNYS UNDERHÅLLNINGSSKYLDIGHETSAVDRAG	523	510	1285	1687	2198	2642
VALTIONVEROT YHTEENSÄ STATSSKATTER SAMMANLAGT	110044	164181	635388	1198473	1835956	2284491
1 TULOVERO INKOMSTSKATT	108911	163077	632710	1194837	1831255	2280014
2 VARALLISUUSVERO FÖRMÖGENHETSSKATT	747	827	1549	1774	1857	2177
3 VERONKOROTUS SKATTEFÖRHÖJNING	360	259	1131	1842	2827	2282
KUNNALLISVERO KOMMUNALSKATT	901601	955034	2365356	3059024	3612382	3784622
KIRKOLLISVERO KYRKOSKATT	64633	69054	171534	222446	260151	268761
KANSANELÄKEVAKUUTUSMAKSU FOLKPENSIONSavgift	47457	54940	149862	225816	290801	317067
SAIRAUSVAKUUTUSMAKSU SJUKFÖRSÄKRINGSavgift	91814	97197	240907	312063	369631	388297
METSÄNHÖITOMAKSU SKOGSVÄRDSavgift	7735	7512	14793	13702	12948	12122
VEROT JA VERONLUONTEISET MAKSUT YHTEENSÄ SKATTER OCH avgifter AV SKATTENATUR SAMMANLAGT	1223292	1347885	3577844	5031533	6381847	7055349
VALTIONVERON ALAISET TULOT MIINUS VEROT VID STATSBEKATTN. SKATTEPLIKTIGA INKOMSTER MINUS SKATTER ..	5637734	5508047	12833768	16051467	18773346	19511052

LUKU, TULOT, VARAT, VÄHENNYKSET JA VEROT
ANTAL, INKOMSTER, TILLGÅNGAR, AVDRAG OCH SKATTER
NUMBER, INCOME, ASSETS, DEDUCTIONS AND TAXES

VALTIONVERON ALAISTEN TULOJEN LUOKKA, MK
INKOMSTKLASS ENLIGT SKATTEPLIKTIGA INKOMSTER VID STATSBE-
SKATTNINGEN, MK
INCOME BRACKET BY INCOME SUBJECT TO STATE TAXATION, MK

	100000 - 149999	150000 - 199999	200000 - 249999	250000 - 299999	300000 -	MUUT ÖVRIGA OTHERS
5 PERUSVÄHENNYS GRUNDAVDRAG	37106	2558	307	104	92	3155
6 MERITYÖTULOVÄHENNYS KUNNALLISVEROTUKSESSA SJOARBETSINKOMSTAVDRAG VID KOMMUNALBESKATTNINGEN	145223	100050	42689	16217	4179	0
7 AHVENANMAAN ERIKOISVÄHENNYKSET SPECIELLA AVDRAG FÖR ÅLAND	7705	4164	2260	1641	7588	794
8 MUUT VÄHENNYKSET ÖVRIGA AVDRAG	2165	887	2458	195	686	44
VÄHENNYKSET VALTIONVEROTUKSESSA YHTEENSÄ AVDRAGEN VID STATSBEKATTNINGEN SAMMANLAGT	11203879	4750018	2057481	951626	1599278	83184
VÄHENNYKSET KUNNALLISVEROTUKSESSA YHTEENSÄ AVDRAGEN VID KOMMUNALBESKATTNINGEN SAMMANLAGT	14648803	6152119	2625464	1200602	1878743	35970
VALTIONVEROTUKSESSA VEROTETTAVA TULO VID STATSBEKATTNINGEN BESKATTNINGSBAR INKOMST	85286459	37212899	17342074	8682118	17282406	3012
KUNNALLISVEROTUKSESSA VEROTETTAVA TULO VID KOMMUNALBESKATTNINGEN BESKATTNINGSBAR INKOMST	81885633	35873542	16744552	8395675	16654600	186242
VERONALAISET VARAT SKATTEPLIKTIGA TILLGÅNGAR	105449647	48938672	23588726	12250041	30550861	1862698
VELAT JA VELVOITTEET GÄLD OCH FÖRPLIKTELSE	74560269	33822437	15353479	7561836	15393168	1484524
VEROTETTAVA VARALLISUUS BESKATTNINGSBAR FÖRMÖGENHET	61552343	27767607	13455951	7121206	19498094	1131431
PUOLISO- JA LAPSIVÄHENNYKSET MAKE/MAKA- OCH BARNAVDRAG	12087251	4732010	1918444	845563	1125890	167401
VÄHENNYKSET VALTION TULOVEROSTA AVDRAGEN FRÅN STATSSKATTEN	97746	30284	8154	2463	2443	326
1 INVALIDIVÄHENNYS INVALIDAVDRAG	26065	6254	2018	838	1015	107
2 ASUNTOVÄHENNYS BOSTADSAVDRAG	59626	19416	4412	927	569	208
3 ELATUSVELVOLLISUUSVÄHENNYS UNDERHÅLLNINGSSKYLDIGHETS AVDRAG	12130	4647	1718	684	860	7
VALTIONVEROT YHTEENSÄ STATSSKATTER SAMMANLAGT	11230915	6766946	3818565	2140867	5507962	109
1 TULOVERO INKOMSTSKATT	11202398	6743065	3799415	2126630	5408656	0
2 VARALLISUSVERO FÖRMÖGENHETSSKATT	13185	12676	11204	9635	77259	100
3 VERONKOROTUS SKATTEFÖRHÖJNING	15318	11198	7943	4591	22046	9
KUNNALLISVERO KOMMUNALSKATT	13499289	5872292	2720953	1357581	2659440	26520
KIRKOLLISVERO KYRKOSKATT	915669	384487	174671	86276	168135	1850
KANSANELÄKEVAKUUTUSMAKSU FOLKPENSIONS AVGIFT	1177341	523505	244939	122200	234662	213
SAIRAUSVAKUUTUSMAKSU SJUKFÖRSÄKRINGS AVGIFT	1396278	614173	287332	144728	288348	3101
METSÄNHOITOMAKSU SKOGSVÅRDS AVGIFT	39855	15429	6359	3014	4108	2
VEROT JA VERONLJONTEISET MAKSUT YHTEENSÄ SKATTER OCH AVGIFTER AV SKATTENATUR SAMMANLAGT	28259337	14176827	7252830	3854641	8862658	31825
VALTIONVERON ALAISET TULOT MIINUS VEROT VID STATSBEKATTN. SKATTEPLIKTIGA INKOMSTER MINUS SKATTER ..	68250838	27799816	12149969	5781821	10032747	-31693

2. LUONNOLLISTEN HENKILÖIDEN VEROTUS VALTIONVERON ALAISTEN TULOJEN MUKAAN
 FYSISKA PERSONERS BESKATTNING ENLIGT SKATTEPLIKTIGA INKOMSTER VID STATSBEKATTNINGEN
 TAXATION OF INDIVIDUALS BY INCOME SUBJECT TO STATE TAXATION

RAHAMÄÄRÄT - PENGAR I - MONEY UNIT, 1000 MK

LUKU, TULOT, VARAT JA VEROTUS ANTAL, INKOMSTER, TILLGÅNGAR OCH BESKATTNING NUMBER, INCOME, ASSETS AND TAXATION	YHTEENSÄ SUMMA TOTAL	VALTIONVERON ALAISTEN TULOJEN LUOKKA, MK INKOMSTKLASS ENLIGT SKATTEPLIKTIGA IN- KOMSTER VID STATSBEKATTNINGEN, MK INCOME BRACKET BY INCOME SUBJECT TO STA- TE TAXATION, MK			
		10 - 9999	10000 - 19999	20000 - 29999	30000 - 39999
A KAIKKI TULONSAAJAT ALLA INKOMSTTAGARE					
TULONSAAJIEN LUKU ANTAL INKOMSTTAGARE	4177545	319830	201221	355550	366040
ALAIKÄISTEN LASTEN LUKU ANTAL MINDERÅRIGA BARN	1145403	12961	12003	17604	22956
VEROTETTUIJEN LUKU ANTAL BESKATTADE	3492176	43134	130998	140246	292619
VEROTTAMATTOMIEN LUKU ANTAL OBESKATTADE	685369	276696	70223	215304	73421
VALTIONVERONALAISET TULOT VID STATSBEKATTNINGEN SKATTEPLIKTIGA INKOMSTER	329609232	1171839	2977682	9039207	12795493
KUNNALLISVERON ALAISET TULOT VID KOMMUNALBEKATTNINGEN SKATTEPLIKTIGA INKOMSTER	328498010	1196966	2974544	9055037	12777809
VÄHENNYKSET VALTIONVEROTUKSESSA AVDRAGEN VID STATSBEKATTNINGEN	41648081	492530	1147278	4469631	3461986
VÄHENNYKSET KUNNALLISVEROTUKSESSA AVDRAGEN VID KOMMUNALBEKATTNINGEN	64040833	1268990	2216366	6995506	7799628
VALTIONVEROTUKSESSA VEROTETTAVA TULO VID STATSBEKATTNINGEN BESKATTNINGSBAR INKOMST	288205600	842622	1877277	4599891	9343339
KUNNALLISVEROTUKSESSA VEROTETTAVA TULO VID KOMMUNALBEKATTNINGEN BESKATTNINGSBAR INKOMST	265473640	57129	852860	2206506	5040812
VERONALAISET VARAT SKATTEPLIKTIGA TILLGÅNGAR	401384145	6924760	6077203	11510100	17620251
VELAT JA VELVOITTEET GÄLD OCH FÖRPLIKTELSE	243184395	4736792	4169279	5451491	6682290
VEROTETTAVA VARALLISUUS BESKATTNINGSBAR FÖRMÖGENHET	254978441	4392569	3947913	8599178	13753167
PUILISO- JA LAPSIVÄHENNYKSET MAKE/MAKA- OCH BARNAVDRAG	44056641	522220	553957	1400986	2449128
VEROT JA VERONLUONTEISET MAKSUT YHTEENSÄ SKATTER OCH AVGIFTER AV SKATTENATUR SAMMANLAGT	90797417	21651	187262	473021	1058988
B VALTION VEROTTAMAT AV STATEN BESKATTADE					
VEROTETTUIJEN LUKU ANTAL BESKATTADE	2733963	23831	4128	1962	8065
VEROTETTAVA TULO BESKATTNINGSBAR INKOMST	264720419	32271	35716	24740	288663
VEROTETTAVA VARALLISUUS BESKATTNINGSBAR FÖRMÖGENHET	213988470	846086	418061	342728	638828
VALTIONVEROT YHTEENSÄ STATSSKATTER SAMMANLAGT	35789535	7967	4458	2929	4135
1 TULOVERO INKOMSTSKATT	35580241	6648	3501	1935	2722
2 VARALLISUUSVERO FÖRMÖGENHETSSKATT	138935	1203	893	982	1380
3 VERONKOROTUS SKATTEFÖRHÖJNING	70353	111	50	8	23

MUUT

40000 - 49999	50000 - 59999	60000 - 79999	80000 - 99999	100000 - 124999	125000 - 149999	150000 - 199999	200000 - 299999	300000 -	ÖVRIGA OTHERS
318527	250166	533104	575943	517429	285554	246349	123306	42399	42127
29555	36779	103469	171664	241152	174228	176628	104203	38574	3627
313905	248714	531925	575589	517206	285464	246288	123261	42373	454
4622	1452	1179	354	223	90	61	45	26	41673
14270369	13716929	37494603	51721602	57602121	38908063	41976642	29039265	18895393	0
14189468	13592136	37295209	51509965	57517171	38889577	41955779	28902509	18454169	187678
1746535	1024651	3320180	5339866	6610119	4593761	4750018	3009096	1599278	83184
4860648	2489739	4827216	7041043	8647902	6000892	6152119	3826063	1878743	35970
12522211	12684381	34161788	46365160	50985594	34300846	37212899	26024205	17282406	3012
9365611	11140459	32535922	44534073	48958037	32927617	35873542	25140216	16654600	186242
20399812	19775370	43824407	52611586	61594590	43855048	48938672	35838757	30550861	1862698
7523188	8511650	23370706	34563312	43385633	31174634	33822437	22915303	15393168	1484524
15882765	14582086	30170406	33124018	36469571	25082792	27767607	20577124	19498094	1131431
2861558	2683685	6002205	6706576	7329350	4757938	4732010	2763996	1125890	167401
2000618	2571166	8609387	13437211	16310684	11948660	14176827	11107463	8862658	31825
157533	231903	522171	571617	515845	285134	246131	123192	42314	137
6829220	12009131	33713642	46125549	50884659	34276104	37204725	26019487	17276556	0
6568983	13222545	29674638	32993017	36415663	25060827	27742084	20568116	19471069	26079
76116	274220	1833866	4120443	6113032	5117880	6766946	5959416	5507962	109
74425	271989	1827544	4111261	6096623	5105767	6743065	5926057	5408656	0
1433	1577	3340	4039	6116	7073	12676	20831	77259	100
215	631	2985	5122	10287	5027	11198	12537	22046	9

2. LUONNOLLISTEN HENKILÖIDEN VEROTUS VALTIONVERON ALAISTEN TULOJEN MUKAAN
 FYSISKA PERSONERS BESKATTNING ENLIGT SKATTEPLIKTIGA INKOMSTER VID STATSBEKATTNINGEN
 TAXATION OF INDIVIDUALS BY INCOME SUBJECT TO STATE TAXATION

RAHAMÄRÄT - PENGAR I - MONEY UNIT, 1000 MK

LUKU, TULOT, VARAT JA VEROTUS ANTAL, INKOMSTER, TILLGÅNGAR OCH BESKATTNING NUMBER, INCOME, ASSETS AND TAXATION	YHTEENSÄ SUMMA TOTAL	VALTIONVERON ALAISTEN TULOJEN LUOKKA, MK INKOMSTKLASS ENLIGT SKATTEPLIKTIGA IN- KOMSTER VID STATSBEKATTNINGEN, MK INCOME BRACKET BY INCOME SUBJECT TO STA- TE TAXATION, MK			
		10 - 9999	10000 - 19999	20000 - 29999	30000 - 39999
C KUNNAN VEROTTAMAT AV KOMMUNEN BESKATTADE					
VEROTETTUIJEN LUKU ANTAL BESKATTADE	3421559	18250	127590	136246	289262
VEROTETTAVA TULO BESKATTNINGSBAR INKOMST	265405076	56987	851798	2204667	5038771
1 HENKILÖKOHTAISET ÄYRIT ÖREN FÖR PERSONLIG INKOMST	244567337	50727	796758	2030825	4604199
2 KIINTEISTÖÄYRIT ÖREN FÖR FASTIGHET	10236730	2717	26741	88193	270459
3 LIIKEÄYRIT - ÖREN FÖR RÖRELSE	4542750	1341	12634	38340	75737
4 AMMATTIÄYRIT - ÖREN FÖR YRKE	5663283	1062	13303	42773	80123
5 KOROTUSÄYRIT - SKATTEFÖRHÖJNINGENS SKATTÖREN	391121	13	1172	4016	8075
OSUUS YHTYMÄN TAI KUOLINPESÄN VEROÄYRISTÄ ANDEL AV SAMMANSLUTNINGENS ELLER DÖDSBONS SKATTÖREN	2166483	7702	20091	34515	52013
KUNNALLISVERO KOMMUNALSKATT	43740827	9800	142212	368097	844049
KIRKOLLISVERO KYRKOSKATT	3002742	672	10531	27281	63018
KANSANELÄKEVAKUUTUSMAKSU FOLKPENSIONSavgift	3559215	828	12789	31692	50730
SAIRAUSVAKUUTUSMAKSU SJUKFÖRSÄKRINGSavgift	4531626	1141	14665	37716	85495
METSÄNHÖITOMAKSU SKOGSVÄRDSavgift	167370	181	1577	3726	10352
D NIISTÄ VAIN KUNNAN VEROTTAMAT AV DESSA ENDAST AV KOMMUNEN BESKATTADE					
VEROTETTUIJEN LUKU ANTAL BESKATTADE	749589	17917	125414	135203	282253
VEROTETTAVA TULO BESKATTNINGSBAR INKOMST	13159195	52249	841057	2191011	4814508
1 HENKILÖKOHTAISET ÄYRIT ÖREN FÖR PERSONLIG INKOMST	12045086	46447	787271	2019158	4409225
2 KIINTEISTÖÄYRIT ÖREN FÖR FASTIGHET	717297	2461	25738	86852	259090
3 LIIKEÄYRIT - ÖREN FÖR RÖRELSE	195761	1335	12457	38083	68219
4 AMMATTIÄYRIT - ÖREN FÖR YRKE	181282	1057	13249	42590	70306
5 KOROTUSÄYRIT - SKATTEFÖRHÖJNINGENS SKATTÖREN	17048	12	1166	3994	7487
OSUUS YHTYMÄN TAI KUOLINPESÄN VEROÄYRISTÄ ANDEL AV SAMMANSLUTNINGENS ELLER DÖDSBONS SKATTÖREN	170742	7572	19964	34276	47737
KUNNALLISVERO KOMMUNALSKATT	2190141	8575	139924	365621	806368
KIRKOLLISVERO KYRKOSKATT	161979	577	10365	27090	60283
KANSANELÄKEVAKUUTUSMAKSU FOLKPENSIONSavgift	120694	747	12606	31526	47316
SAIRAUSVAKUUTUSMAKSU SJUKFÖRSÄKRINGSavgift	223762	1007	14419	37446	81599
METSÄNHÖITOMAKSU SKOGSVÄRDSavgift	27534	178	1559	3667	10122

MUUT

40000 - 49999	50000 - 59999	60000 - 79999	80000 - 99999	100000 - 124999	125000 - 149999	150000 - 199999	200000 - 299999	300000 -	ÖVRIGA OTHERS
308441	242756	522544	568502	513472	284082	245295	122714	42070	335
9363096	11138185	32521506	44523447	48942734	32920857	35868738	25136727	16652623	184916
8624730	10141038	30055849	41882343	45958667	30627690	32748688	22467725	14395821	182290
488098	642316	1588933	1657509	1654918	1160344	1304418	883865	467968	269
113674	157816	387764	430299	539076	463146	713843	725579	882610	909
124767	175335	446899	508157	719361	642585	1048693	1011673	847242	1334
11670	21530	41992	45065	70573	26959	53070	47888	59008	83
66185	77949	184374	205371	248737	222519	333006	335778	377602	672
1562611	1856642	5424383	7397005	8084810	5414482	5872292	4078522	2659440	26520
113579	133683	393979	528894	555308	360360	384487	260935	168135	1850
74370	102404	375689	607875	699247	478088	523505	367120	234662	213
158706	189010	552967	757935	834100	562180	614173	432070	288348	3101
14925	15026	28218	24879	24052	15600	15364	9350	4093	0
156151	16727	9704	3955	1352	327	149	67	57	313
3736976	544855	385331	231801	99221	27919	14086	9320	26048	184819
3445986	454338	335933	211743	90777	25338	11110	6515	18971	182290
231298	59616	28639	13357	4426	882	908	1912	1885	235
31543	17651	12220	4018	2088	582	1423	339	4887	909
26742	12122	7967	2368	1546	1026	372	442	211	1284
1367	1100	541	326	388	88	269	114	97	68
26294	14604	12085	3414	882	679	664	537	1388	672
623777	89714	62957	38145	16458	4481	2160	1542	3932	26492
45613	6543	4712	2853	1179	286	156	103	291	1848
12429	4345	5382	3460	1483	416	198	134	389	211
63067	9391	6714	3972	1685	473	235	168	437	3099
8998	1843	695	241	76	27	17	44	12	0

3. LUONNOLLISTEN HENKILÖIDEN LUKU, TULOT, VARAT, VÄHENNYKSET JA VEROT LÄÄNEITTÄIN
FYSISKA PERSONERS ANTAL, INKOMSTER, TILLGÅNGAR, AVDRAG OCH SKATTER LÄNSVIS
NUMBER, INCOME, ASSETS, DEDUCTIONS AND TAXES OF INDIVIDUALS BY PROVINCE

RAHAMÄRÄT - PENGAR I - MONEY UNIT, 1000 MK

LUKU, TULOT, VÄHENNYKSET JA VEROT
ANTAL, INKOMSTER, AVDRAG OCH SKATTER
NUMBER, INCOME, DEDUCTIONS AND TAXES

	KOKO MAA HELE RIKET WHOLE COUNTRY	KÄUPUNGIT STÄDER URBAN COMMUNES	MUUT KUNNAT ÖVRIGA KOMMUNER RURAL COMMUNES	UUDENMAAN LÄÄNI NY LANSÖ LAN	KÄUPUNGIT STÄDER URBAN COMMUNES	MUUT KUNNAT ÖVRIGA KOMMUNER RURAL COMMUNES
TULONSAAJIEN LUKU ANTAL INKOMSTTAGARE	4177545	2604309	1573236	1058280	865773	192507
ALAIKÄISTEN LASTEN LUKU ANTAL HINDERÄRIGA BARN	1145403	674049	471354	275615	215634	59981
VALTIONVERON ALAISET TULOT VID STATSBEKATTNINGEN SKATTEPLIKTIGA INKOMSTER	329609232	220865482	108743750	103125139	86712333	16412806
KUNNALLISVERON ALAISET TULOT VID KOMMUNALBEKATTNINGEN SKATTEPLIKTIGA INKOMSTER	328498010	220475880	108022130	102885664	86599771	16285893
1 TYÖTULOT ARBETSINKOMSTER	230905436	160982370	69923066	78488288	66381532	12106756
2 PÄIVÄ- JA ÄITIYSRAHAT - DAG- OCH MODERSKAPSPENNINGAR	4307032	2753155	1553877	1236840	1017287	219553
3 TYÖTTÖMYYSTURVAETUDET - UTKOMSTSKYDD FÖR ARBETSLÖSA	3789973	2276096	1513877	315320	245875	69445
4 KANSANELÄKKEET - FOLKPENSIONER	14213950	7533313	6680637	2386338	1847453	538885
5 MUUT ELÄKKEET - ÖVRIGA PENSIONER	39258398	28044964	11213434	11282608	9918909	1363699
6 MAATILATALOUDEN TULOT - INKOMSTER AV GÅRDSBRUK	10326702	2134114	8192588	845353	199643	645710
7 LIIKE- JA AMMATTITULOT - INKOMSTER AV RÖRELSE OCH YRKE	9661165	5745832	3915333	2482230	1937369	544861
8 KIINTEISTÖ-, ASUNTO- JA VUOKRATULOT INKOMSTER AV FASTIGHET, BOSTADS- OCH HYRESINKOMSTER	1967700	1468737	498963	811728	718558	93170
9 OMAISUUSTULOT - INKOMSTER AV FÖRMÖGENHET	4217078	2998625	1218453	1682967	1473308	209659
10 TULOT YHTYMÄSTÄ - INKOMSTER FRÅN SAMMANSLUTNING	4472610	2302402	2170208	902359	662205	240154
11 TULOT ULKOMAILTA - INKOMSTER FRÅN UTlandet	416395	264082	152313	81981	71133	10848
12 MUUT TULOT - ÖVRIGA INKOMSTER	4390698	3001621	1389077	1770590	1481572	289018
VÄHENNYKSET VALTIONVEROTUKSESSA YHTEENSÄ AVDRAGEN VID STATSBEKATTNINGEN SAMMANLAGT	41648081	25232701	16415380	10629163	8435723	2193440
VÄHENNYKSET KUNNALLISVEROTUKSESSA YHTEENSÄ AVDRAGEN VID KOMMUNALBEKATTNINGEN SAMMANLAGT	64040833	38269756	25771077	15434727	12234145	3200582
VALTIONVEROTUKSESSA VEROTETTAVA TULO VID STATSBEKATTNINGEN BEKATTNINGSBAR INKOMST	288205600	195771721	92433879	92545882	78315994	14229888
KUNNALLISVEROTUKSESSA VEROTETTAVA TULO VID KOMMUNALBEKATTNINGEN BEKATTNINGSBAR INKOMST	265473640	182835512	82638128	87766822	74623628	13143194
VERONALAISET VARAT SKATTEPLIKTIGA TILLGÅNGAR	401384145	243243809	158140336	112011420	92116310	19895110
VELAT JA VELVOITTEET GÄLD OCH FÖRPLIKTELSE	243184395	149682374	93502021	68818785	55511318	13307467
VEROTETTAVA VARALLISUUS BEKATTNINGSBAR FÖRMÖGENHET	254978441	158840237	96138204	75126871	63011848	12115023
PUOLISO- JA LAPSIVÄHENNYKSET MAKE/MAKA- OCH BARNAVDRAG	44056641	25690758	18365883	9861451	7690144	2171307
VALTIONVEROT YHTEENSÄ STATSSKATTER SAMMANLAGT	35789535	25907126	9882409	14168762	12268479	1900283
1 TULOVERO - INKOMSTSKATT	35580241	25746705	9833536	14058497	12169404	1889093
2 VARALLISUUSVERO - FÖRMÖGENHETSSKATT	138935	107762	31173	77259	70523	6736
3 VERONKOROTUS - SKATTEFÖRHÖJNING	70353	52656	17697	33009	28555	4454
KUNNALLISVERO - KOMMUNALSKATT	43740827	29655351	14085476	13775581	11600659	2174922
KIRKOLLISVERO - KYRKOSKATT	3002742	1881476	1121266	767136	617912	149224
KANSANELÄKE- JA SAIRAUSVAKUUTUSMAKSUT FOLKPENSIONS- OCH SJUKFÖRSÄKRINGSAVGIFTER	8090843	5551380	2539463	2680030	2271005	409025
METSÄNHÖITOMAKSU - SKOGSVÄRDSAVGIFT	173480	32737	140743	11205	1238	9967
VEROT JA VERONLUONTEISET MAKSUT YHTEENSÄ SKATTER OCH AVGIFTER AV SKATTENATUR SAMMANLAGT	90797417	63028059	27769358	31402718	26759292	4643426
VALTIONVERON ALAISET TULOT MIINUS VEROT VID STATSBEKATTNINGEN SKATTEPLIKTIGA INKOMSTER MINUS SKATTER	238811817	157837418	80974399	71722424	59953039	11769385

TURUN-PORIN LAANI ÅBO-BJÖRNEBORG LÄN	KAUPUNGIT STÄDER URBAN COMMUNES	MUUT KUNNAT ÖVRIGA KOMMUNER RURAL COMMUNES	HÄMEEN LAANI TAVASTEHUS LÄN	KAUPUNGIT STÄDER URBAN COMMUNES	MUUT KUNNAT ÖVRIGA KOMMUNER RURAL COMMUNES	KYMMEN LAANI KYMMENE LÄN	KAUPUNGIT STÄDER URBAN COMMUNES	MUUT KUNNAT ÖVRIGA KOMMUNER RURAL COMMUNES	MIKKELIN LAANI S:t MICHEL'S LÄN	KAUPUNGIT STÄDER URBAN COMMUNES	MUUT KUNNAT ÖVRIGA KOMMUNER RURAL COMMUNES
615498	371679	243819	576023	372099	203924	285511	194533	90978	176523	77003	99520
159335	91720	67615	147812	89279	58533	70695	47200	23495	44935	19637	25298
46133545	28941443	17192102	44190238	29432373	14757865	21589244	15327215	6262029	11884494	5727160	6157334
45878931	28877993	17000938	44022143	29389956	14632187	21532669	15296850	6235819	11834142	5702736	6131406
31163940	20267586	10896354	30801606	20901667	9899939	14783493	10896454	3887039	7515279	4003664	3511615
587787	362985	224802	552634	357220	195414	255764	180092	75672	153122	70276	82846
571224	396195	175029	499470	358962	140508	304979	226595	78384	206405	103927	102478
2256616	1221799	1034817	1952537	1198194	754343	1030505	621454	409051	760852	246342	514510
5711595	3978406	1733189	5677369	4119979	1557390	3012732	2265903	746829	1546984	827013	719971
1964887	436359	1528528	1124860	232082	892778	738197	178974	559223	721703	59667	662036
1549081	868113	680968	1439917	899391	540526	538417	352292	186125	387965	164011	223954
274873	186067	88806	253152	175765	77387	88631	63325	25306	60704	31278	29426
559614	345052	214562	527136	354359	172777	218008	153560	64448	136707	62357	74350
662203	320384	341819	602168	325850	276318	337334	189655	147679	209932	75800	134132
85084	59052	26032	31749	21907	9842	13259	10290	2969	6185	3416	2769
520839	336318	184521	540805	354717	186088	185058	120955	64103	150056	60647	89409
6246714	3653886	2592828	5635696	3535930	2099766	2670344	1780765	889579	1720016	727387	992629
9593973	5614435	3979538	8675062	5441446	3233616	4208705	2793187	1415518	2730436	1130616	1599820
39927195	25306524	14620671	38581827	25912003	12669824	18924340	13551052	5373288	10173212	5003152	5170060
36422110	23343080	13079030	35498200	24044623	11453577	17377113	12538323	4838790	9142300	4587255	4555045
59962957	33660552	26302405	53493957	32635831	20858126	24826975	15542101	9284874	17483737	6681415	10802322
35523433	19884601	15638832	32131638	20002939	12128699	13515156	9027076	4488080	9221114	4009430	5211684
37450840	21717629	15733211	34281571	21255044	13026527	16565421	10329848	6235573	11605158	4346528	7258630
6820655	3868707	2951948	5999161	3678073	2321088	3092047	2027180	1064867	1872384	767575	1104809
4576675	2972025	1604650	4523342	3102316	1421026	2183251	1608882	574369	1031909	547913	483996
4553293	2956467	1596826	4494272	3082854	1411418	2175957	1603837	572120	1025355	545038	480317
14561	9476	5085	17894	11263	6631	4435	2902	1533	4712	2025	2687
8824	6080	2744	11171	8196	2975	2860	2145	715	1838	849	989
6028221	3828017	2200204	5714225	3818444	1895781	2911276	2098916	812360	1562198	786129	776069
423420	242094	181326	410211	263322	146889	214828	149473	65355	117529	54838	62691
1106814	705356	401458	1079050	727178	351872	526180	378760	147420	276162	138576	137586
24655	6352	18303	21214	3837	17377	14168	2733	11435	20071	1183	18888
12159783	7753839	4405944	11748030	7915092	3832938	5849708	4238768	1610940	3007864	1528640	1479224
33973759	21187605	12786154	32442205	21517280	10924925	15739534	11088447	4651087	8876631	4198520	4678111

3. LUONNOLLISTEN HENKILÖIDEN LUKU, TULOT, VARAT, VÄHENNYKSET JA VEROT LÄÄNEITTÄIN
FYSISKA PERSONERS ANTAL, INKOMSTER, TILLGÅNGAR, AVDRAG OCH SKATTER LÄNSVIS
NUMBER, INCOME, ASSETS, DEDUCTIONS AND TAXES OF INDIVIDUALS BY PROVINCE

RAHAMÄÄRÄT - PENGAR I - MONEY UNIT, 1000 MK

LUKU, TULOT, VÄHENNYKSET JA VEROT
ANTAL, INKOMSTER, AVDRAG OCH SKATTER
NUMBER, INCOME, DEDUCTIONS AND TAXES

	POHOIS-KARJALAN NORRA-KARELENS LÄN	KAUPUNGIT STÄDER URBAN COMMUNES	MUUT KUNNAT ÖVRIGA KOMMUNER RURAL COMMUNES	KUOPIO LÄNI KUOPIO LÄN	KAUPUNGIT STÄDER URBAN COMMUNES	MUUT KUNNAT ÖVRIGA KOMMUNER RURAL COMMUNES	KESKI-SUOMEN LÄNI MELLERSTA-FINLANDS LÄN
TULONSAAJIEN LUKU ANTAL INKOMSTTAGARE	146339	71082	75257	213707	114912	98795	207948
ALAIKÄISTEN LASTEN LUKU ANTAL MINDERÅRIGA BARN	41200	19205	21995	59579	31634	27945	59127
VALTIONVERON ALAISET TULOT VID STATSBEKATTNINGEN SKATTEPLIKTIGA INKOMSTER	9629733	5025236	4604497	14982842	8773600	6209242	14934932
KUNNALLISVERON ALAISET TULOT VID KOMMUNALBEKATTNINGEN SKATTEPLIKTIGA INKOMSTER	9593420	5009191	4584229	14934067	8748695	6185372	14880200
1 TYÖTULOT ARBETSINKOMSTER	6143196	3394345	2748851	9713153	6156937	3556216	10192515
2 PÄIVÄ- JA ÄITIYSRAHAT - DAG- OCH MODERSKAPSPENNINGAR	143414	71664	71750	223498	123442	100056	204539
3 TYÖTÖMYYSTURVAETUDET - UTKOMSTSKYDD FÖR ARBETSLÖSA	231732	120915	110817	248109	139126	108983	245383
4 KANSANELÄKKEET - FOLKPENSIONER	663537	273697	389840	907103	389017	518086	817744
5 MUUT ELÄKKEET - ÖVRIGA PENSIONER	1214640	707670	506970	1849712	1143044	706668	1804940
6 MAATILALAUDEN TULOT - INKOMSTER AV GÅRDSBRUK	519773	116084	403689	823003	136535	686468	556438
7 LIIKE- JA AMMATTITULOT - INKOMSTER AV RÖRELSE OCH YRKE ...	277861	128850	149011	467729	249444	218285	435527
8 KIINTEISTÖ-, ASUNTO- JA VUOKRATULOT INKOMSTER AV FASTIGHET, BOSTADS- OCH HYRESINKOMSTER	41251	22597	18654	72129	47660	24469	69594
9 OMAISUUSTULOT - INKOMSTER AV FÖRMÖGENHET	106636	56313	50323	155417	91646	63771	157542
10 TULOT YHTYMÄSTÄ - INKOMSTER FRÅN SAMMANSLUTNING	166236	70857	95379	247559	116119	131440	211587
11 TULOT ULKOMAILTA - INKOMSTER FRÅN UTlandet	6063	3108	2955	8951	4405	4546	13609
12 MUUT TULOT - ÖVRIGA INKOMSTER	98133	50913	47220	199355	125254	74101	176481
VÄHENNYKSET VALTIONVEROTUKSESSA YHTEENSÄ AVDRAGEN VID STATSBEKATTNINGEN SAMMANLAGT	1481334	695430	785904	2114215	1126628	987587	2036297
VÄHENNYKSET KUNNALLISVEROTUKSESSA YHTEENSÄ AVDRAGEN VID KOMMUNALBEKATTNINGEN SAMMANLAGT	2353097	1094601	1258496	3363938	1746970	1616968	3229753
VALTIONVEROTUKSESSA VEROTETTAVA TULO VID STATSBEKATTNINGEN BEKATTNINGSBAR INKOMST	8157555	4334277	3823278	12880125	7654394	5225731	12908804
KUNNALLISVEROTUKSESSA VEROTETTAVA TULO VID KOMMUNALBEKATTNINGEN BEKATTNINGSBAR INKOMST	7274439	3929375	3345064	11614244	7023673	4590571	11693688
VERONALAISET VARAT SKATTEPLIKTIGA TILLGÅNGAR	12883398	5992286	6891112	18989705	9461256	9528449	18977266
VELAT JA VELVOITTEET GÄLD OCH FÖRPLIKTELSEER	7858428	3823511	4034917	11584944	6532121	5052823	11503223
VEROTETTAVA VARALLISUUS BEKATTNINGSBAR FÖRMÖGENHET	8014784	3777950	4236834	11754153	5829600	5924553	11942320
PUOLISO- JA LAPSIVÄHENNYKSET MAKE/MAKA- OCH BARNAVDRAG	1556954	714523	842431	2267394	1151767	1115627	2243167
VALTIONVEROT YHTEENSÄ STATSSKATTER SAMMANLAGT	792595	451433	341162	1375168	878809	496359	1402136
1 TULOVERO - INKOMSTSKATT	789858	449926	339932	1370630	876279	494351	1397213
2 VARALLISUUSVERO - FÖRMÖGENHETSSKATT	1911	1029	882	2772	1623	1149	3246
3 VERONKOROTUS - SKATTEFÖRHÖJNING	825	479	346	1768	906	862	1677
KUNNALLISVERO - KOMMUNALSKATT	1254046	677870	576176	1997229	1201970	795259	2004914
KIRKOLLISVERO - KYRKOSKATT	100812	53212	47600	154467	88628	65839	153821
KANSANELÄKE- JA SAIRAUSVAKUUTUSMAKSUT FOLKPENSIONS- OCH SJUKFÖRSÄKRINGSAVGIFTER	221779	119178	102601	353178	213367	139811	356331
METSÄNHOTIMAKSU - SKOGSVÄRDSAVGIFT	10785	2444	8341	14032	2384	11648	16427
VEROT JA VERONLUONTEISET MAKSUT YHTEENSÄ SKATTER OCH AVGIFTER AV SKATTENATUR SAMMANLAGT	2380013	1304135	1075878	3894071	2385158	1508913	3933628
VALTIONVERON ALAISET TULOT MIINUS VEROT VID STATSBEKATTNINGEN SKATTEPLIKTIGA INKOMSTER MINUS SKATTER ..	7249720	3721101	3528619	11088774	6388443	4700331	11001307

KAUPUNGIT STÄDER URBAN COMMUNES	MUUT KUNNAT ÖVRIGA KOMMUNER RURAL COMMUNES	VAASAN LÄNI VASA LÄN	KAUPUNGIT STÄDER URBAN COMMUNES	MUUT KUNNAT ÖVRIGA KOMMUNER RURAL COMMUNES	OULU LÄNI ULEÅBORG LÄN	KAUPUNGIT STÄDER URBAN COMMUNES	MUUT KUNNAT ÖVRIGA KOMMUNER RURAL COMMUNES	LAPIN LÄNI LAPPLANDS LÄN	KAUPUNGIT STÄDER URBAN COMMUNES	MUUT KUNNAT ÖVRIGA KOMMUNER RURAL COMMUNES	AHVENANMAAN MAA- KUNTA LANDSKAPET ÅLAND	KAUPUNGIT STÄDER URBAN COMMUNES	MUUT KUNNAT ÖVRIGA KOMMUNER RURAL COMMUNES
106925	101023	366036	184457	181579	347276	159754	187522	163374	77163	86211	21030	8929	12101
29578	29549	110777	53931	56846	120347	51208	69139	50582	22920	27662	5399	2103	3296
8251245	6683687	24741101	13314940	11426161	24745387	12503443	12241944	11875493	6001537	5873956	1777084	854957	922127
8230445	6649755	24655794	13293042	11362752	24666990	12480749	12186241	11843231	5991766	5851465	1770759	854686	916073
5903868	4288647	15831406	9148584	6682822	16887309	9070524	7816785	8203816	4277552	3926264	1181435	579657	601778
107100	97439	355378	179211	176167	396833	188649	208184	175318	85273	90045	21905	9956	11949
133346	112037	322434	176420	146014	505683	227090	278593	336127	145792	190335	3107	1853	1254
361987	455757	1488696	638052	850644	1297252	474856	822396	581093	237785	343308	71677	22677	49000
1035056	769884	2830706	1687386	1143320	2734752	1479321	1255431	1394298	773490	620808	198062	108787	89275
144584	411854	1760963	433325	1327638	936047	146732	789315	262005	47260	214745	73473	2869	70604
204850	230677	878137	406309	471828	756916	336847	420069	391792	176961	214831	55593	21395	34198
42287	27307	120750	73584	47166	117571	73889	43682	46086	27330	18756	11231	6397	4834
88956	68586	288875	161425	127450	230392	124328	106064	102843	56855	45988	50941	30466	20475
97239	114348	475825	197915	277910	461945	166230	295715	172171	73151	99020	23291	6997	16294
5818	7791	48049	26059	21990	31269	13004	18265	32968	15333	17635	57228	30557	26671
101956	74525	271770	135775	135995	309164	148228	160936	122103	51289	70814	46344	33997	12347
1017081	1019216	3712920	1827672	1885248	3486323	1556784	1929539	1646205	757010	889195	268854	118405	150449
1593681	1636072	5849694	2841089	3008605	5625858	2440613	3185245	2571833	1164899	1406934	403757	174074	229683
7239517	5669287	21064552	11501940	9562612	21275438	10953570	10321868	10249726	5256346	4993380	1516944	742952	773992
6656324	5037364	18883118	10488299	8394819	19114387	10070472	9043915	9304792	4840883	4463909	1382427	689577	692850
9221234	9756032	36689115	17239370	19449745	29710144	13268240	16441904	13692532	6299988	7392544	2662939	1125226	1537713
5780797	5722426	22103647	10693812	11409835	19547339	9125595	10421744	9759075	4622243	5136832	1617613	668931	948682
5860086	6082234	21560154	10426979	11133175	17444476	7997994	9446482	7638131	3565236	4072895	1594562	721495	873067
1095650	1147517	4431463	2137352	2294111	3978083	1716589	2261494	1702329	759163	943166	231553	84035	147518
842190	559946	2164181	1253212	910969	2277685	1278231	999454	1099580	595721	503859	194251	107915	86336
839696	557517	2155136	1248103	907033	2271393	1274266	997127	1095900	594062	501838	192737	106773	85964
1663	1583	5538	3196	2342	3112	2073	1039	2194	966	1228	1301	1023	278
830	847	3504	1915	1589	3181	1891	1290	1487	692	795	209	118	91
1127490	877424	3330073	1846416	1483657	3313756	1716074	1597682	1620321	840830	779491	228987	112536	116451
84328	69493	276571	143060	133511	252241	121553	130688	112810	55404	57406	18896	7652	11244
202726	153605	578489	319417	259072	588697	309179	279518	284183	147045	137138	39950	19593	20357
4052	12375	20361	5207	15154	13333	2425	10908	6460	882	5578	769	0	769
2260785	1672843	6369676	3567311	2802365	6445715	3427461	3018254	3123356	1639882	1483474	482855	247696	235159
5990460	5010847	18371423	9747628	8623795	18299675	9075980	9223695	8752136	4361654	4390482	1294229	607261	686968

4. LUONNOLLISTEN HENKILÖIDEN LUKU, TULOT, VARAT, VÄHENNYKSET JA VEROT IÄN JA SUKUPUOLEN MUKAAN
 FYSISKA PERSONERS ANTAL, INKOMSTER, TILLGÅNGAR, AVDRAG OCH SKATTER ENLIGT ÅLDER OCH KÖN
 NUMBER, INCOME, ASSETS, DEDUCTIONS AND TAXES OF INDIVIDUALS BY AGE AND SEX

RAHAMÄÄRÄT - PENGAR I - MONEY UNIT, 1000 MK

LUKU, TULOT, VARAT, VÄHENNYKSET JA VEROT
 ANTAL, INKOMSTER, TILLGÅNGAR, AVDRAG OCH SKATTER
 NUMBER, INCOME, ASSETS, DEDUCTIONS AND TAXES

TULONSAAJAT IKÄRYHMITTÄIN
 INKOMSTTAGARE ENLIGT ÅLDER
 INCOME EARNERS BY AGE

MOLEMMAT SUKUPUOLET - BÅDA KÖNEN - BOTH SEXES

	YHTEENSÄ SUMMA TOTAL	-16	17-19	20-24	25-34
TULONSAAJIEN LUKU ANTAL INKOMSTTAGARE	4177545	234802	169068	341574	757018
ALAIKÄISTEN LASTEN LUKU ANTAL MINDERÅRIGA BARN	1145403	32	746	18368	322321
VALTIONVERON ALAISET TULOT VID STATSBEKATTNINGEN SKATTEPLIKTIGA INKOMSTER	329609232	1138578	4088002	18790354	69196220
KUNNALLISVERON ALAISET TULOT VID KOMMUNALBEKATTNINGEN SKATTEPLIKTIGA INKOMSTER	328498010	1319137	4094133	18757063	68736416
1 TYÖTULOT ARBETSINKOMSTER	230905436	619293	3638248	16729941	58636504
2 PÄIVÄ- JA KITIYSRAHAT - DAG- OCH MODERSKAPSPENNINGAR	4307032	980	30383	384056	1983317
3 TYÖTTÖMYYSSTURVAETUUEDET - UTKOMSTSKYDD FÖR ARBETSLÖSA	3789973	429	103413	446367	1035788
4 KANSANELÄKKEET - FOLKPENSIONER	14213950	37512	46296	93950	293780
5 MUUT ÄLÄKKEET - ÖVRIGA PENSIONER	39258398	262863	86439	73500	345522
6 MAATIILATALOUDEN TULO - INKOMSTER AV GÅRDSBRUK	10326702	3673	8989	150798	1462877
7 LIIKE- JA AMMATTITULOT - INKOMSTER AV RÖRELSE OCH YRKE ...	9661165	675	5140	144958	1650431
8 KIINTEISTÖ-, ASUNTO- JA VUOKRATULOT INKOMSTER AV FASTIGHET, BOSTADS- OCH HYRESINKOMSTER	1967700	11872	6857	29449	178506
9 OMAISUUSTULOT - INKOMSTER AV FÖRMÖGENHET	4217078	153973	53882	130271	507800
10 TULOT YHTYMÄSTÄ - INKOMSTER FRÅN SAMMANSLUTNING	4472610	6425	10603	104037	794309
11 TULOT ULKOMAILTA - INKOMSTER FRÅN UTLANDET	416395	3102	12282	54837	73669
12 MUUT TULOT - ÖVRIGA INKOMSTER	4390698	7753	17208	263056	1779859
VÄHENNYKSET VALTIONVEROTUKSESSA YHTEENSÄ AVDRAGEN VID STATSBEKATTNINGEN SAMMANLAGT	41648081	373404	329172	1847603	9380947
VÄHENNYKSET KUNNALLISVEROTUKSESSA YHTEENSÄ AVDRAGEN VID KOMMUNALBEKATTNINGEN SAMMANLAGT	64040833	911799	1189960	2907651	12556570
VALTIONVEROTUKSESSA VEROTETTAVA TULO VID STATSBEKATTNINGEN BEKATTNINGSBAR INKOMST	288205600	766722	3758735	16948424	59874349
KUNNALLISVEROTUKSESSA VEROTETTAVA TULO VID KOMMUNALBEKATTNINGEN BEKATTNINGSBAR INKOMST	265473640	413794	2909502	15887801	56419423
VERONADAISET VARAT SKATTEPLIKTIGA TILLGÅNGAR	401384145	2016710	1222946	7620954	56793508
VELAT JA VELVOITTEET GÄLD OCH FÖRPLIKTELSE	243184395	95381	692358	13059834	79046880
VEROTETTAVA VARALLISUUS BEKATTNINGSBAR FÖRMÖGENHET	254978441	1956302	964244	2868728	18923845
PUOLISO- JA LAPSIVÄHENNYKSET MAKE/MAKA- OCH BARNAVDRAG	44056641	155	3900	248190	5479977
VALTIONVEROT YHTEENSÄ STATSSKATTER SAMMANLAGT	35789535	22454	83172	1092668	6732749
1 TULOVERO - INKOMSTSKATT	35580241	20310	82346	1089030	6707629
2 VARALLISUUSVERO - FÖRMÖGENHETSSKATT	138935	2078	666	980	7663
3 VERONKOROTUS - SKATTEFÖRHÖJNING	70353	58	142	2648	17429
KUNNALLISVERO - KOMMUNALSKATT	43740827	63796	482958	2626648	9290142
KIRKOLLISVERO - KYRKOSKATT	3002742	4510	35992	193425	642758
KANSANELÄKE- JA SAIRAUSSVAKUUTUSMAKSUT FOLKPENSIONS- OCH SJUKFÖRSÄKRINGSavgifter	8090843	9292	94157	514766	1837044
METSÄNHÖITOMAKSU - SKOGSVÅRDSavgIFT	173480	91	81	1670	18720
VEROT JA VERONLUONTEISET MAKSUT YHTEENSÄ SKATTER OCH avgIFTER AV SKATTENATUR SAMMANLAGT	90797417	100152	696381	4429199	18521401
VALTIONVERON ALAISET TULOT MIINUS VEROT VID STATSBEKATTN. SKATTEPLIKTLIGA INKOMSTER MINUS SKATTER ..	238811817	1038440	3391614	14361148	50674809

MOLEMMAT SUKUPUOLET - BÄDA KÖNEN - BOTH SEXES				MIEHET - MÄN - MALES				
35-44	45-54	55-64	65-	YHTEENSÄ SUMMA TOTAL	-16	17-19	20-24	25-34
843879	600618	510446	720140	2012925	120126	86142	173942	387756
609853	171166	21218	1699	1016082	4	229	12449	277788
92486592	67169206	41238962	35501375	189599736	599275	2241303	10412729	40653237
91689436	66654664	41391534	35855646	191345643	771924	2245717	10405532	40650894
77408231	53464883	19590645	817693	136188698	332810	2010779	9454234	35558664
878496	545855	476114	7830	1127336	285	6050	37766	191441
1132450	666897	399586	5056	2141842	180	56127	260149	585181
527211	681201	2563677	9970322	4810580	18923	26207	52838	167750
1191102	2961689	12553848	21783433	21171872	134718	46421	52387	233964
2735375	2809746	2156428	998820	6986925	2539	7934	119475	1045082
3618546	2601176	1334318	305936	7189411	508	3951	107840	1230993
425156	511425	394386	410062	1097644	6301	3745	15388	94372
992894	970606	758502	649155	2491278	79511	28455	70672	301123
1571936	1153797	606328	225127	3482737	3904	8470	83101	644657
74115	62665	54853	80872	247703	1536	4624	25463	43193
1429937	454144	232490	206255	1621732	3917	2919	24374	261201
11609787	6603496	4236525	7267150	24012045	191203	181242	1051433	6219080
17485127	8926829	6731776	13331138	34445339	476043	602484	1518150	7799131
80960480	60610138	37038211	28248598	165754146	408893	2060007	9364108	34474092
74589428	57903618	34726766	22623336	157511252	299184	1645794	8910189	33000632
109815440	95006607	69224335	59683657	260343625	1038060	759052	4998775	36735260
85630365	43966834	16034322	4658457	172298011	49996	410462	7419736	54187651
54884892	62829991	56652123	55898456	152805624	1006036	572454	1826328	9928055
13513427	10023350	7810778	6976930	31556985	155	1170	74529	2182318
11673438	9343903	4590315	2250837	24033679	12077	56521	714836	4430217
11619629	9294826	4552323	2214146	23877457	10924	56060	712051	4409999
24011	33188	34052	36255	95133	1120	331	660	4997
29774	15875	3938	417	61101	31	109	2092	15214
12303054	9541746	5732563	3699920	25999892	45179	274023	1477936	5441415
820152	646547	396824	262552	1747990	3208	20536	109237	371674
2432513	1861433	962854	378757	4812685	6297	53304	288893	1076601
38095	39791	38278	36740	156682	70	65	1522	17661
27267244	21433419	11720853	6628807	56750952	66861	404482	2592402	11337548
65219337	45735780	29518129	28872572	132848792	532435	1836840	7820318	29315699

4. LUONNOLLISTEN HENKILÖIDEN LUKU, TULOT, VARAT, VÄHENNYKSET JA VEROT IÄN JA SUKUPUOLEN MUKAAN
 FYSISKA PERSONERS ANTAL, INKOMSTER, TILLGÅNGAR, AVDRAG OCH SKATTER ENLIGT ÅLDER OCH KÖN
 NUMBER, INCOME, ASSETS, DEDUCTIONS AND TAXES OF INDIVIDUALS BY AGE AND SEX

RAHAMÄÄRÄT - PENGAR I - MONEY UNIT, 1000 MK

LUKU, TULOT, VARAT, VÄHENNYKSET JA VEROT
 ANTAL, INKOMSTER, TILLGÅNGAR, AVDRAG OCH SKATTER
 NUMBER, INCOME, ASSETS, DEDUCTIONS AND TAXES

TULONSAAJAT IKÄRYHMITÄIN
 INKOMSTTAGARE ENLIGT ÅLDER
 INCOME EARNERS BY AGE

MIEHET - MÄN - MALES

	35-44	45-54	55-64	65-
TULONSAAJIEN LUKU ANTAL INKOMSTTAGARE	433222	303365	244958	263414
ALAIKÄISTEN LASTEN LUKU ANTAL MINDERÅRIGA BARN	546470	157328	20174	1640
VALTIONVERON ALAISET TULOT VID STATSBEKATTNINGEN SKATTEPLIKTIGA INKOMSTER	55701617	39953792	23835201	16202608
KUNNALLISVERON ALAISET TULOT VID KOMMUNALBEKATTNINGEN SKATTEPLIKTIGA INKOMSTER	55911935	40464776	24462039	16432865
1 TYÖTULOT ARBETSINKOMSTER	46036852	31086752	11194820	513800
2 PÄIVÄ- JA KITIYSAHAT - DAG- OCH MODERSKAPSPENNINGAR	264139	327923	294719	5006
3 TYÖTTÖMYYSTURVAETUDET - UTKOMSTSKYDD FÖR ARBETSLÖSA	669109	380108	189428	1562
4 KANSANELÄKKEET - FOLKPESSIONER	286132	333796	1056590	2868344
5 MUUT ELÄKKEET - ÖVRIGA PENSIONER	703189	1788538	7166600	11046023
6 MAATILATALOUDEN TULOT - INKOMSTER AV GÅRDSBRUK	1848947	1774018	1501294	687646
7 LIIKE- JA AMMATTITULOT - INKOMSTER AV RÖRELSE OCH YRKE	2695027	1910586	1022629	217891
8 KIINTEISTÖ-, ASUNTO- JA VUOKRATULOT INKOMSTER AV FASTIGHET, BOSTADS- OCH HYRESINKOMSTER	241286	301130	231450	203968
9 OMAISUUSTULOT - INKOMSTER AV FÖRMÖGENHET	642560	591938	441795	335253
10 TULOT YHTYMÄSTÄ - INKOMSTER FRÅN SAMMANSLUTNING	1247093	886453	473244	135815
11 TULOT ULKOMAILTA - INKOMSTER FRÅN UTLANDET	49555	45269	33800	44282
12 MUUT TULOT - ÖVRIGA INKOMSTER	702068	345515	158956	122769
VÄHENNYKSET VALTIONVEROTUKSESSA YHTEENSÄ AVDRAGEN VID STATSBEKATTNINGEN SAMMANLAGT	7879670	4169128	2124089	2196192
VÄHENNYKSET KUNNALLISVEROTUKSESSA YHTEENSÄ AVDRAGEN VID KOMMUNALBEKATTNINGEN SAMMANLAGT	11453095	5577581	3159794	3859065
VALTIONVEROTUKSESSA VEROTETTAVA TULO VID STATSBEKATTNINGEN BEKATTNINGSBAR INKOMST	47876236	35813470	21740988	14016381
KUNNALLISVEROTUKSESSA VEROTETTAVA TULO VID KOMMUNALBEKATTNINGEN BEKATTNINGSBAR INKOMST	44703642	35004727	21338808	12608271
VERONALAISET VARAT SKATTEPLIKTIGA TILLGÅNGAR	73946541	64273641	46502636	32089671
VELAT JA VELVOITTEET GÄLD OCH FÖRPLIKTELSEER	62730893	32512543	11857249	3129500
VEROTETTAVA VARALLISUUS BEKATTNINGSBAR FÖRMÖGENHET	32963995	40050282	36974890	29483735
PUOLISO- JA LAPSIVÄHENNYKSET MAKE/MAKE- OCH BARNAVDRAG	8418388	7814116	6724097	6342308
VALTIONVEROT YHTEENSÄ STATSSKATTER SAMMANLAGT	7885577	6321841	3154702	1457921
1 TULOVERO - INKOMSTSKATT	7841274	6285270	3126882	1435012
2 VARALLISUUSVERO - FÖRMÖGENHETSSKATT	18301	22586	24515	22613
3 VERONKOROTUS - SKATTEFÖRHÖJNING	26002	13989	3318	274
KUNNALLISVERO - KOMMUNALSKATT	7383346	5776992	3529296	2071711
KIRKOLLISVERO - KYRKOSKATT	478501	381084	238733	145020
KANSANELÄKE- JA SAIRAUSVAKUUTUSMAKSUT FOLKPESSIONS- OCH SJUKFÖRSÄKRINGSavgifter	1461501	1125895	589670	210547
METSÄNHOITOMAKSU - SKOCVÅRDSavgIFT	35962	37385	35002	28982
VEROT JA VERONLUONTEISET MAKSUT YHTEENSÄ SKATTER OCH avgIFTER AV SKATTENATUR SAMMANLAGT	17244856	13643224	7547409	3914178
VALTIONVERON ALAISET TULOT MIINUS VEROT VID STATSBEKATTN. SKATTEPLIKTLIGA INKOMSTER MINUS SKATTER	38456751	26310556	16287781	12288425

NAISET - KVINNOR - FEMALES

YHTEENSA SUMMA TOTAL	-16	17-19	20-24	25-34	35-44	45-54	55-64	65-
2164620	114676	82926	167632	369262	410657	297253	265488	456726
129321	28	517	5919	44533	63383	13838	1044	59
140009511	539305	1846699	8377610	28542982	36784973	27215407	17403774	19298767
137152367	547236	1848418	8351538	28085528	35777510	26189878	16929475	19422781
94716743	286472	1627480	7275699	23077851	31371383	22378143	8395847	303887
3179688	694	24329	346284	1791877	614350	217952	181385	2825
1648128	247	47281	186209	450608	463341	286785	210168	3495
9403374	18592	20080	41089	126006	241074	347403	1507089	7101987
18086507	128135	39998	21118	111542	487911	1173154	5387249	10737387
3339787	1132	1053	31329	417807	886416	1035727	655139	311174
2471751	169	1185	37119	419440	923507	690605	311693	88058
870065	5570	3102	14053	84126	183865	210296	162927	206103
1725784	74474	25427	59629	206671	350331	378676	316692	313907
989871	2510	2127	20950	149655	324874	267343	133082	89300
168698	1571	7660	29374	30487	24560	17386	21049	36596
2768968	3833	14283	238692	1518650	727860	108623	73534	83490
17636030	182216	147905	796177	3161865	3730103	2434372	2112441	5070977
29595493	435756	587488	1389510	4757452	6032032	3349267	3571974	9472067
122451444	357837	1698730	7584303	25400259	33084235	24796675	15297226	14232203
107962393	114606	1263712	6977600	23418780	29885767	22898881	13387940	10015066
141040510	978641	463892	2622189	20058222	35868925	30732967	22721693	27593978
70886391	45391	281901	5640069	24859214	22899467	11454302	4177072	1528957
102172835	950281	391828	1042422	8995830	21920912	22779722	19677234	26414738
12499688	0	2727	173667	3297695	5095057	2209273	1086724	634654
11755841	10359	26658	377842	2302526	3787853	3022041	1435611	792936
11702777	9383	26285	376967	2297638	3778367	3009536	1425442	779145
43802	945	332	320	2669	5703	10615	9533	13640
9253	27	24	535	2203	3764	1869	613	139
17740937	18618	208933	1148739	3848727	4919727	3764743	2203285	1628190
1254750	1271	15454	84183	271097	341653	265468	158093	117530
3278162	2988	40852	225885	760459	971010	735545	373187	168216
16793	18	15	144	1041	2137	2394	3266	7759
34046473	33297	291913	1836791	7183862	10022374	7790192	4173424	2714609
105963042	506006	1554781	6540839	21359125	26762582	19425211	13230343	16584145

SA. LUONNOLLISTEN HENKILÖIDEN LUKU LÄÄNEITTÄIN VALTIONVERON ALAISTEN TULOJEN MUKAAN
 FYSISKA PERSONERS ANTAL LÄNSVIS ENLIGT SKATTEPLIKTIGA INKOMSTER VID STATSBEKATTNINGEN
 NUMBER OF INDIVIDUALS BY PROVINCE AND INCOME SUBJECT TO STATE TAXATION

LÄÄNI LÄN PROVINCE	YHTEENSÄ SUMMA TOTAL	VALTIONVERON ALAISTEN TULOJEN LUOKKA, MK INKOMSTKLASS ENLIGT SKATTEPLIKTIGA INKOMSTER VID STATS - BEKATTNINGEN MK INCOME BRACKET BY INCOME SUBJECT TO STATE TAXATION ,MK					
		10 - 9999	10000 - 19999	20000 - 29999	30000 - 39999	40000 - 49999	50000 - 59999
K O K O M A A H E L A R I K E T	4177545	319830	201221	355550	366040	318527	250166
UUDENMAAN - NYLANDS	1058280	77492	43264	57279	61761	66496	53706
TURUN-PORIN - ÅBO-BJÖRNEBORGS	615498	45083	29905	56598	58911	48982	37052
HÄMEEN - TAVASTEHS	576023	41757	26993	46505	50889	47706	35433
KYMEN - KYMMENE	285511	20970	13519	25135	26027	23427	18020
MIKKELIN - S:T MICHELS	176523	14060	9670	19352	18971	14794	11217
POHJOIS-KARJALAN - NORRA-KARELENS	146339	11572	8162	17536	16005	12060	9729
KUOPION - KUOPIO	213707	17123	11202	22590	22338	17464	13372
KESKI-SUOMEN - MELLERSTA FINLANDS	207948	16213	10478	20681	20551	17029	13296
VAASAN - VASA	366036	31829	20489	39695	39924	29059	23214
OULUN - ULEÅBORGS	347276	28887	18295	34570	33729	26883	22448
LAPIN - LAPPLANDS	163374	13395	8165	13862	15186	13205	11420
AHVENANMAAN MAAKUNTA - LANDSKAPET ÅLAND	21030	1449	1079	1747	1748	1422	1259
K A U I P U N G I T S T Ä N D E R	2604309	190004	114177	181029	194205	195537	154669
UUDENMAAN - NYLANDS	865773	62659	34012	42957	46476	53797	44328
TURUN-PORIN - ÅBO-BJÖRNEBORGS	371679	25376	16795	29873	32366	30524	22844
HÄMEEN - TAVASTEHS	372099	25496	16206	26941	30900	32051	23855
KYMEN - KYMMENE	194533	13819	8590	14833	15994	16150	12563
MIKKELIN - S:T-MICHELS	77003	5888	3648	6191	6521	6427	4702
POHJOIS-KARJALAN - NORRA KARELENS	71082	5364	3657	7072	6697	5914	4831
KUOPION - KUOPIO	114912	8967	5423	9026	9985	9366	7163
KESKI-SUOMEN - MELLERSTA FINLANDS	106925	7919	5050	8901	9117	8494	6777
VAASAN - VASA	184457	15582	9492	16792	17006	14637	11775
OULUN - ULEÅBORGS	159754	12447	7488	12301	12526	11713	10085
LAPIN - LAPPLANDS	77163	5918	3417	5566	6082	5924	5170
AHVENANMAAN MAAKUNTA - LANDSKAPET ÅLAND	8929	569	399	576	535	540	576
M U U T K U N N A T Ö V R I G A K O M M U N E R	1573236	129826	87044	174521	171835	122990	95497
UUDENMAAN - NYLANDS	192507	14833	9252	14322	15285	12699	9378
TURUN-PORIN - ÅBO-BJÖRNEBORGS	243819	19707	13110	26725	26545	18458	14208
HÄMEEN - TAVASTEHS	203924	16261	10787	19564	19989	15655	11578
KYMEN - KYMMENE	90978	7151	4929	10302	10033	7277	5457
MIKKELIN - S:T MICHELS	99520	8172	6022	13161	12450	8367	6515
POHJOIS-KARJALAN - NORRA KARELENS	75257	6208	4505	10464	9308	6146	4898
KUOPION - KUOPIO	98795	8156	5779	13564	12353	8098	6209
KESKI-SUOMEN - MELLERSTA FINLANDS	101023	8294	5428	11780	11434	8535	6519
VAASAN - VASA	181579	16247	10997	22903	22918	14422	11439
OULUN - ULEÅBORGS	187522	16440	10807	22269	21203	15170	12363
LAPIN - LAPPLANDS	86211	7477	4748	8296	9104	7281	6250
AHVENANMAAN MAAKUNTA - LANDSKAPET ÅLAND	12101	880	680	1171	1213	882	683

LÄÄNI

VALTIONVERON ALAISTEN TULOJEN LUOKKA, MK
INKOMSTKLASS ENLIGT SKATTEPLIKTIGA INKOMSTER VID STATSBEKATTNINGEN
INCOME BRACKET BY INCOME SUBJECT TO STATE TAXATION, MK

	60000- 79999	80000- 99999	100000- 124999	125000- 149999	150000- 199999	200000- 299999	300000-	MUUT ÖVRIGA OTHERS
KOKO MAA HELA RIKET	533104	575943	517429	285554	246349	123306	42399	42127
UUDENMAAN - NYLANDS	111580	143648	154899	97785	97120	58985	23157	11108
TURUN-PORIN - ÅBO-BJÖRNEBORGS	82391	86271	74881	39161	30826	14266	4643	6528
HÄMEEN - TAVASTEUS	77828	83126	72450	37470	30017	13989	4794	7066
KYMEN - KYMMENE	37934	37656	34060	20850	17086	6171	1689	2967
MIKKELIN - S:T MICHELS	24939	24732	18649	8487	6578	2559	784	1731
POHJOIS-KARJALAN - NORRA-KARELENS	20006	20045	15461	6718	5103	2066	507	1369
KUOPION - KUOPIO	28518	29690	23480	11790	9391	3862	1179	1708
KESKI-SUOMEN - MELLERSTA FINLANDS	27817	29237	23322	12370	9691	4242	1153	1868
VAASAN - VASA	50123	48684	38635	18514	14611	6263	1731	3265
OULUN - ULEÅBORGS	47046	48216	39307	20274	16279	6740	1856	2746
LAPIN - LAPPLANDS	22452	21876	19687	10517	8091	3340	676	1502
AHVENANMAAN MAAKUNTA - LANDSKAPET ÅLAND	2470	2762	2598	1618	1556	823	230	269
K A U P U N G I T S T Ä D E R	330893	371866	349141	198094	175566	92692	34271	22165
UUDENMAAN - NYLANDS	90429	117740	129254	81704	82369	51221	20884	7943
TURUN-PORIN - ÅBO-BJÖRNEBORGS	51652	54528	47739	24720	19502	9229	3160	3371
HÄMEEN - TAVASTEUS	51529	55017	48340	25057	20248	9547	3463	3449
KYMEN - KYMMENE	26530	26429	24232	15112	12804	4602	1324	1551
MIKKELIN - S:T-MICHELS	11213	12217	9800	4437	3457	1504	506	492
POHJOIS-KARJALAN - NORRA KARELENS	10097	10307	8356	3702	2909	1328	330	518
KUOPION - KUOPIO	15849	17156	14210	7384	6044	2640	866	833
KESKI-SUOMEN - MELLERSTA FINLANDS	14303	15498	13164	7699	5901	2600	758	744
VAASAN - VASA	25593	26360	21671	10731	8312	3794	1136	1576
OULUN - ULEÅBORGS	22060	24063	20818	11117	8859	3995	1259	1023
LAPIN - LAPPLANDS	10591	11321	10367	5626	4405	1785	423	568
AHVENANMAAN MAAKUNTA - LANDSKAPET ÅLAND	1047	1230	1190	805	756	447	162	97
M U U T K U N N A T Ö V R I G A K O M M U N E R	202211	204077	168288	87460	70783	30614	8128	19962
UUDENMAAN - NYLANDS	21151	25908	25645	16081	14751	7764	2273	3165
TURUN-PORIN - ÅBO-BJÖRNEBORGS	30739	31743	27142	14441	11324	5037	1483	3157
HÄMEEN - TAVASTEUS	26299	28109	24110	12413	9769	4442	1331	3617
KYMEN - KYMMENE	11404	11227	9828	5738	4282	1569	365	1416
MIKKELIN - S:T MICHELS	13726	12515	8849	4050	3121	1055	278	1239
POHJOIS-KARJALAN - NORRA KARELENS	9909	9738	7105	3016	2194	738	177	851
KUOPION - KUOPIO	12669	12534	9270	4406	3347	1222	313	875
KESKI-SUOMEN - MELLERSTA FINLANDS	13514	13739	10158	4671	3790	1642	395	1124
VAASAN - VASA	24530	22324	16964	7783	6299	2469	595	1689
OULUN - ULEÅBORGS	24986	24153	18489	9157	7420	2745	597	1723
LAPIN - LAPPLANDS	11861	10555	9320	4891	3686	1555	253	934
AHVENANMAAN MAAKUNTA - LANDSKAPET ÅLAND	1423	1532	1408	813	800	376	68	172

5B. LUONNOLLISTEN HENKILÖIDEN VALTIONVERON ALAISET TULOT LÄÄNEITTÄIN VALTIONVERON ALAISTEN TULOJEN MUKAAN
 FYSISKA PERSONERS SKATTEPLIKTIGA INKOMSTER VID STATSBESKATTNINGEN LÄNSVIS ENLIGT SKATTEPLIKTIGA INKOMSTER VID
 STATSBESKATTNINGEN, 1000 MK
 INCOME SUBJECT TO STATE TAXATION OF INDIVIDUALS BY PROVINCE AND INCOME SUBJECT TO STATE TAXATION, 1000 MK

LÄÄNI LÄN	YHTEENSÄ SUMMA TOTAL	VALTIONVERON ALAISTEN TULOJEN LUOKKA, MK INKOMSTKLASS ENLIGT SKATTEPLIKTIGA INKOMSTER VID STATS - BESKATTNINGEN, MK INCOME BRACKET BY INCOME SUBJECT TO STATE TAXATION, MK					
		10 - 9999	10000 - 19999	20000 - 29999	30000 - 39999	40000 - 49999	50000 - 59999
K O K O M A A H E L A R I K E T	329609232	1171839	2977682	9039207	12795493	14270369	13716929
UUDENMAAN - NYLANDS	103125139	274979	638146	1445858	2174296	2983899	2941333
TURUN-PORIN - ÅBO-BJÖRNEBORGS	46133545	168914	441642	1436028	2059822	2192139	2031953
HÄMEEN - TAVASTEHUS	44190238	152643	400021	1178540	1787872	2134185	1940823
KYMEN - KYMMENE	21589244	73743	200937	635460	912040	1049634	988328
MIKKELIN - S:T MICHELS	11884494	52273	143319	493094	660471	662565	615423
POHJOIS-KARJALAN - NORRA-KARELENS	9629733	42072	121429	448202	555066	540695	534308
KUOPION - KUOPIO	14982842	62004	165750	576735	776594	782275	733582
KESKI-SUOMEN - MELLERSTA FINLANDS	14934932	60293	155731	526280	717356	763135	728659
VAASAN - VASA	24741101	120788	302803	1015014	1387348	1300786	1275114
OULUN - ULEÅBORGS	24745387	109785	270606	884138	1172571	1205130	1232275
LAPIN - LAPPLANDS	11875493	48590	121405	355278	530973	592255	626075
AHVENANMAAN MAAKUNTA - LANDSKAPET ÅLAND	1777084	5755	15893	44580	61084	63671	69056
K A U P U N G I T S T Ä D E R	220865482	676309	1694181	4577729	6825538	8766887	8476133
UUDENMAAN - NYLANDS	86712333	219129	502847	1083382	1639128	2415179	2426873
TURUN-PORIN - ÅBO-BJÖRNEBORGS	28941443	94429	249175	753497	1136761	1367309	1252821
HÄMEEN - TAVASTEHUS	29432373	91444	241204	681531	1089665	1434247	1305954
KYMEN - KYMMENE	15327215	47316	127976	372453	563844	724096	688875
MIKKELIN - S:T MICHELS	5727160	20611	54154	156157	229067	287924	257807
POHJOIS-KARJALAN - NORRA KARELENS	5025236	19254	54693	180077	233637	265568	265266
KUOPION - KUOPIO	8773600	31031	80186	229060	349530	419909	392729
KESKI-SUOMEN - MELLERSTA FINLANDS	8251245	28060	75035	225512	319570	380890	371573
VAASAN - VASA	13314940	56862	140905	426428	594031	655730	646039
OULUN - ULEÅBORGS	12503443	45046	111108	312815	437593	525815	553336
LAPIN - LAPPLANDS	6001537	20927	50947	142406	213770	266004	283367
AHVENANMAAN MAAKUNTA - LANDSKAPET ÅLAND	854957	2200	5951	14411	18942	24216	31493
M U U T K U N N A T Ö V R I G A K O M M U N E R	108743750	495530	1283501	4461478	5969955	5503482	5240796
UUDENMAAN - NYLANDS	16412806	55850	135299	362476	535168	568720	514460
TURUN-PORIN - ÅBO-BJÖRNEBORGS	17192102	74485	192467	682531	923061	824830	779132
HÄMEEN - TAVASTEHUS	14757865	61199	158817	497009	698207	699938	634869
KYMEN - KYMMENE	6262029	26427	72961	263007	348196	325538	299453
MIKKELIN - S:T MICHELS	6157334	31662	89165	336937	431404	374641	357616
POHJOIS-KARJALAN - NORRA KARELENS	4604497	22818	66736	268125	321429	275127	269042
KUOPION - KUOPIO	6209242	30973	85564	347675	427064	362366	340853
KESKI-SUOMEN - MELLERSTA FINLANDS	6683687	32233	80696	300768	397786	382245	357086
VAASAN - VASA	11426161	63926	161898	588586	793317	645056	629075
OULUN - ULEÅBORGS	12241944	64739	159498	571323	734978	679315	678939
LAPIN - LAPPLANDS	5873956	27663	70458	212872	317203	326251	342708
AHVENANMAAN MAAKUNTA - LANDSKAPET ÅLAND	922127	3555	9942	30169	42142	39455	37563

LÄÄNI
LÄN
PROVINCE

VALTIONVERON ALAISTEN TULOJEN LUOKKA, MK
INKOMSTKLASS ENLIGT SKATTEPLIKTIGA INKOMSTER VID STATSBSKATTNINGEN
INCOME BRACKET BY INCOME SUBJECT TO STATE TAXATION, MK

	60000 - 79999	80000 - 99999	100000- 124999	125000- 149999	150000- 199999	200000- 299999	300000- 399999	MUUT ÖVRIGA OTHERS
K O K O M A A H E L A R I K E T	37494603	51721602	57602121	38908063	41976642	29039265	18895393	0
UUDENMAAN - NYLANDS	7862156	12945563	17305380	13344660	16622484	13967633	10618754	0
TURUN-PORIN - ÅBO-BJÖRNEBORGS	5797105	7742925	8329226	5328869	5242335	3355168	2007414	0
HÄMEEN - TAVASTEHUS	5477325	7460372	8056439	5098847	5105280	3283617	2114271	0
KYMEN - KYMMENE	2664912	3379353	3796776	2844989	2890853	1443918	708294	0
MIKKELIN - S:T MICHELS	1755406	2216930	2064913	1154107	1118549	598194	349246	0
POHJOIS-KARJALAN - NORRA-KARELENS	1403536	1797128	1714180	913273	866635	481960	211247	0
KUOPION - KUOPIO	2004557	2662547	2607104	1604807	1597062	907989	501827	0
KESKI-SUOMEN - MELLERSTA FINLANDS	1954993	2623405	2592039	1687354	1644655	993516	487510	0
VAASAN - VASA	3520784	4359890	4286522	2518761	2482948	1462185	708162	0
OULUN - ULEÅBORGS	3307002	4318943	4368283	2759026	2767799	1576054	773774	0
LAPIN - LAPPLANDS	1573277	1965929	2191995	1432465	1373498	775741	288014	0
AHVENANMAAN MAAKUNTA - LANDSKAPET ÅLAND	173550	248617	289264	220905	264544	193290	126880	0
K A U P U N G I T S T Ä D E R	23290313	33420714	38899713	26999168	29938907	21885053	15414830	0
UUDENMAAN - NYLANDS	6370139	10614869	14443248	11149825	14105072	12142237	9600404	0
TURUN-PORIN - ÅBO-BJÖRNEBORGS	3634928	4895861	5309741	3362611	3318276	2175215	1390814	0
HÄMEEN - TAVASTEHUS	3627341	4937372	5376593	3409306	3444011	2243458	1550250	0
KYMEN - KYMMENE	1863388	2372500	2702249	2063480	2165729	1080334	554974	0
MIKKELIN - S:T-MICHELS	791399	1096299	1086486	603375	588756	352046	203078	0
POHJOIS-KARJALAN - NORRA KARELENS	708785	924622	927974	503851	494457	310676	136375	0
KUOPION - KUOPIO	1116812	1538763	1578674	1005987	1029532	623712	377673	0
KESKI-SUOMEN - MELLERSTA FINLANDS	1006678	1391502	1465528	1051384	1000329	609519	325669	0
VAASAN - VASA	1799926	2362539	2405161	1458872	1411429	886320	470698	0
OULUN - ULEÅBORGS	1552797	2157017	2316761	1513611	1506064	940238	531238	0
LAPIN - LAPPLANDS	744126	1018831	1154793	767025	746609	415522	177210	0
AHVENANMAAN MAAKUNTA - LANDSKAPET ÅLAND	73994	110539	132505	109841	128643	105776	96447	0
M U U T K U N N A T Ö V R I G A K O M M U N E R	14204290	18300888	18702408	11908895	12037735	7154212	3480563	0
UUDENMAAN - NYLANDS	1492017	2330694	2862132	2194835	2517412	1825396	1018350	0
TURUN-PORIN - ÅBO-BJÖRNEBORGS	2162177	2847064	3019485	1966258	1924059	1179953	616600	0
HÄMEEN - TAVASTEHUS	1849984	2523000	2679846	1689541	1661269	1040159	564021	0
KYMEN - KYMMENE	801524	1006853	1094527	781509	725124	363584	153320	0
MIKKELIN - S:T MICHELS	964007	1120631	978427	550732	529793	246148	146168	0
POHJOIS-KARJALAN - NORRA KARELENS	694751	872506	786206	409422	372178	171284	74872	0
KUOPION - KUOPIO	887745	1123784	1028430	598820	567530	284277	124154	0
KESKI-SUOMEN - MELLERSTA FINLANDS	948315	1231903	1126511	635970	644326	383997	161841	0
VAASAN - VASA	1720858	1997351	1881361	1059889	1071519	575865	237464	0
OULUN - ULEÅBORGS	1754205	2161926	2051522	1245415	1261735	635816	242536	0
LAPIN - LAPPLANDS	829151	947098	1037202	665440	626889	360219	110804	0
AHVENANMAAN MAAKUNTA - LANDSKAPET ÅLAND	99556	138078	156759	111064	135901	87514	30433	0

5C. LUONNOLLISTEN HENKILÖIDEN VEROT LÄÄNEITTÄIN VALTIONVERON ALAISTEN TULOJEN MUKAAN, 1000 MK
 FYSISKA PERSONERS SKATTER LÄNSVIS ENLIGT SKATTEPLIKTIGA INKOMSTER VID STATSBEKATTNINGEN, 1000 MK
 TAXES OF INDIVIDUALS BY PROVINCE AND INCOME SUBJECT TO STATE TAXATION, 1000 MK

LÄÄNI LÄN PROVINCE	YHTEENSÄ SUMMA TOTAL	VALTIONVERON ALAISTEN TULOJEN LUOKKA, MK INKOMSTKLASS ENLIGT SKATTEPLIKTIGA INKOMSTER VID STATS - BEKATTNINGEN, MK INCOME BRACKET BY INCOME SUBJECT TO STATE TAXATION, MK					
		10 - 9999	10000 - 19999	20000 - 29999	30000 - 39999	40000 - 49999	50000 - 59999
K O K O M A A H E L A R I K E T	90797417	21651	187262	473021	1058988	2000618	2571166
UUDENMAAN - NYLANDS	31402718	7752	42314	97463	196057	399625	527605
TURUN-PORIN - ÅBO-BJÖRNEBORGS	12159783	2814	26414	69859	163840	301690	378625
HÄMEEN - TAVASTEHUS	11748030	2393	24124	63873	145246	284757	355984
KYMEN - KYMMENE	5849708	1095	13097	31491	74217	146789	188295
MIKKELIN - S:T MICHELS	3007864	819	8431	22865	52158	94995	117258
POHJOIS-KARJALAN - NORRA-KARELENS	2380013	513	7086	19460	43020	79148	102779
KUOPION - KUOPIO	3894071	919	9855	26414	61943	113340	139754
KESKI-SUOMEN - MELLERSTA FINLANDS	3933628	1337	10340	26814	60631	111240	139612
VAASAN - VASA	6369676	2132	19537	48920	112400	192466	249634
OULUN - ULEÅBORGS	6445715	1206	16926	43833	97573	179500	237732
LAPIN - LAPPLANDS	3123356	595	8303	19852	46691	87744	121003
AHVENANMAAN MAAKUNTA - LANDSKAPET ÅLAND	482855	76	835	2177	5212	9324	12885
K A U P U N G I T S T Ä D E R	63028059	13876	108644	271785	590396	1202702	1570240
UUDENMAAN - NYLANDS	26759292	6591	33658	77236	151054	318862	431235
TURUN-PORIN - ÅBO-BJÖRNEBORGS	7753839	1537	15331	40441	93007	185279	231676
HÄMEEN - TAVASTEHUS	7915092	1486	14569	39394	89282	187200	236947
KYMEN - KYMMENE	4238768	696	8066	20485	48188	100752	131290
MIKKELIN - S:T MICHELS	1528640	239	3395	9155	20004	41001	49559
POHJOIS-KARJALAN - NORRA KARELENS	1304135	237	3363	9125	19153	38870	51339
KUOPION - KUOPIO	2385158	435	4951	12719	29808	60186	74333
KESKI-SUOMEN - MELLERSTA FINLANDS	2260785	679	4844	12523	27375	54609	70909
VAASAN - VASA	3567311	1199	9732	23415	51783	96549	126342
OULUN - ULEÅBORGS	3427461	550	7067	17916	39082	77053	106198
LAPIN - LAPPLANDS	1639882	200	3331	8561	19923	39102	54722
AHVENANMAAN MAAKUNTA - LANDSKAPET ÅLAND	247696	27	337	815	1737	3239	5690
M U U T K U N N A T Ö V R I G A K O M M U N E R	27769358	7775	78618	201236	468592	797916	1000926
UUDENMAAN - NYLANDS	4643426	1161	8656	20227	45003	80763	96370
TURUN-PORIN - ÅBO-BJÖRNEBORGS	4405944	1277	11083	29418	70833	116411	146949
HÄMEEN - TAVASTEHUS	3832938	907	9555	24479	55964	97557	119037
KYMEN - KYMMENE	1610940	399	5031	11006	26029	46037	57005
MIKKELIN - S:T MICHELS	1479224	580	5036	13710	32154	53994	67699
POHJOIS-KARJALAN - NORRA KARELENS	1075878	276	3723	10335	23867	40278	51440
KUOPION - KUOPIO	1508913	484	4904	13695	32135	53154	65421
KESKI-SUOMEN - MELLERSTA FINLANDS	1672843	658	5496	14291	33256	56631	68703
VAASAN - VASA	2802365	933	9805	25505	60617	95917	123292
OULUN - ULEÅBORGS	3018254	656	9859	25917	58491	102447	131534
LAPIN - LAPPLANDS	1483474	395	4972	11291	26768	48642	66281
AHVENANMAAN MAAKUNTA - LANDSKAPET ÅLAND	235159	49	498	1362	3475	6085	7195

LÄÄNI
LÄN
PROVINCE

VALTIONVERON ALAISTEN TULOJEN LUOKKA, MK
INKOMSTKLASS ENLIGT SKATTEPLIKTIGA INKOMSTER VID STSTSBSKATTNINGEN
INCOME BRACKET BY INCOME SUBJECT TO STATE TAXATION, MK

	60000- 79999	80000- 99999	100000- 124999	125000- 149999	150000- 199999	200000- 299999	300000-	MUUT ÖVRIGA OTHERS
KOKO MAA HELA RIKET	8609387	13437211	16310684	11948660	14176827	11107463	8862658	31825
UUDENMAAN - NYLANDS	1777225	3378275	4958689	4115116	5586209	5295496	4991808	29083
TURUN-PORIN - ÅBO-BJÖRNEBORGS	1320448	1995219	2317460	1609258	1753476	1286361	933879	453
HÄMEEN - TAVASTEUS	1240437	1912817	2238570	1538563	1703284	1249913	987312	768
KYMEN - KYMMENE	623950	897492	1092692	892085	992927	563346	332122	116
MIKKELIN - S:T MICHELS	406230	578146	585885	357754	382507	234087	166598	127
POHJOIS-KARJALAN - NORRA-KARELENS	323374	461042	480747	280227	297482	187527	97519	98
KUOPION - KUOPIO	467599	693806	743708	499556	549034	353588	234370	183
KESKI-SUOMEN - MELLERSTA FINLANDS	458029	688298	739864	523439	560663	385838	227415	106
VAASAN - VASA	824906	1140804	1225094	787165	859983	575670	330781	176
OULUN - ULEÅBORGS	766705	1118096	1230333	842444	943216	607906	360176	60
LAPIN - LAPPLANDS	362066	510003	619369	440263	467069	301954	138189	248
AHVENANMAAN MAAKUNTA - LANDSKAPET ÅLAND	38418	63213	78273	62790	80977	65777	62489	407
KAUPUNGI T STÄDER	5355716	8740476	11100328	8334688	10118012	8356750	7234046	30420
UUDENMAAN - NYLANDS	1436503	2777518	4158883	3455086	4759281	4611719	4512831	28838
TURUN-PORIN - ÅBO-BJÖRNEBORGS	829590	1267645	1487740	1018081	1106497	828531	648200	287
HÄMEEN - TAVASTEUS	820406	1269777	1501995	1033105	1148116	850785	721641	394
KYMEN - KYMMENE	437727	633514	782152	649667	744604	421218	260358	51
MIKKELIN - S:T-MICHELS	185351	289335	310948	187993	200843	136973	93836	9
POHJOIS-KARJALAN - NORRA KARELENS	165963	240768	264656	155878	170180	121481	63066	59
KUOPION - KUOPIO	263163	403842	451445	313546	351616	242332	176655	127
KESKI-SUOMEN - MELLERSTA FINLANDS	236613	367793	422183	328592	341792	237672	155196	7
VAASAN - VASA	427399	626388	692824	456420	486907	346516	221767	74
OULUN - ULEÅBORGS	362226	566594	661188	466612	512488	362412	248039	33
LAPIN - LAPPLANDS	174618	269308	330442	238591	255913	161277	83760	136
AHVENANMAAN MAAKUNTA - LANDSKAPET ÅLAND	16157	27994	35872	31117	39775	35834	48697	405
MUUT KUNNAT ÖVRIGA KOMMUNER	3253671	4696735	5210356	3613972	4058815	2750713	1628612	1405
UUDENMAAN - NYLANDS	340722	600757	799806	660030	826928	683777	478977	245
TURUN-PORIN - ÅBO-BJÖRNEBORGS	490858	727574	829720	591177	646979	457830	285679	166
HÄMEEN - TAVASTEUS	420031	643040	736575	505458	555168	399128	265671	374
KYMEN - KYMMENE	186223	263978	310540	242418	248323	142128	71764	65
MIKKELIN - S:T MICHELS	220879	288811	274937	169761	181664	97114	72762	118
POHJOIS-KARJALAN - NORRA KARELENS	157411	220274	216091	124349	127302	66046	34453	39
KUOPION - KUOPIO	204436	289964	292263	186010	197418	111256	57715	56
KESKI-SUOMEN - MELLERSTA FINLANDS	221416	320505	317681	194847	218871	148166	72219	99
VAASAN - VASA	397507	514416	532270	330745	373076	229154	109014	102
OULUN - ULEÅBORGS	404479	551502	569145	375832	430728	245494	112137	27
LAPIN - LAPPLANDS	187448	240695	288927	201672	211156	140677	54429	112
AHVENANMAAN MAAKUNTA - LANDSKAPET ÅLAND	22261	35219	42401	31673	41202	29943	13792	2

6A. LUONNOLLISTEN HENKILÖIDEN LUKU, SUKUPUOLEN, IÄN JA VALTIONVERON ALAISTEN TULOJEN MUKAAN
 FYSISKA PERSONERS ANTAL ENLIGT KÖN, ÅLDER OCH SKATTEPLIKTIGA INKOMSTER VID STATSBEKATTNINGEN
 NUMBER OF INDIVIDUALS BY SEX, AGE AND INCOME SUBJECT TO STATE TAXATION

SUKUPUOLI JA IKÄ KÖN OCH ÅLDER SEX AND AGE	YHTEENSÄ SUMMA TOTAL	VALTIONVERON ALAISTEN TULOJEN LUOKKA, MK INKOMSTKLASS ENLIGT SKATTEPLIKTIGA INKOMSTER VID STATSBEKATTNINGEN INCOME BRACKET BY INCOME SUBJECT TO STATE TAXATION, MK					
		10 - 9999	100 0 - 19999	20000 - 29999	30000 - 39999	40000 - 49999	50000 - 59999
YHTEENSÄ SAMMÄNLAGT	4177545	319830	201221	355550	366040	318527	250166
-16	234802	188108	21913	6798	2516	854	318
17 -19	169068	48167	45469	24053	17772	12648	8036
20 -24	341574	17009	38123	42354	35111	32328	30225
25 -29	375244	8243	11783	19644	18868	20850	23893
30 -34	381774	7107	8451	14904	14037	16403	19411
35 -39	403745	7856	8282	15296	13041	15230	17891
40 -44	440134	8637	8214	14542	12955	15297	17685
45 -49	325182	5942	5585	10059	9953	11572	13197
50 -54	275436	5813	5496	10557	11322	13801	14473
55 -59	253114	5634	5257	13750	19302	22563	19639
60 -64	257332	5008	7540	25162	38812	39584	27308
65 -69	228218	1556	5183	37549	52146	41595	23054
70 -	491922	10750	29925	120882	120205	75802	35036
MIEHET MÄN	2012925	153202	83255	112114	133862	130694	108464
-16	120126	95305	11662	3456	1356	459	177
17 -19	86142	22919	22749	11942	8954	6642	4337
20 -24	173942	9445	16749	20643	16477	14717	13466
25 -29	192129	4171	5154	8559	7469	8003	8594
30 -34	195627	3417	3570	5929	5091	5731	6402
35 -39	206907	3295	3519	6493	5358	6077	6535
40 -44	226315	3595	3625	6606	5942	6486	7060
45 -49	165753	2382	2405	4451	4631	4984	5378
50 -54	137612	1949	2166	4278	4891	5674	6230
55 -59	124384	1440	1889	4342	7170	8789	9539
60 -64	120574	1127	1801	5740	13182	16699	14681
65 -69	95569	661	1601	6640	16920	18031	11443
70 -	167845	3496	6365	23035	36421	28402	14622
NAISET KVINNOR	2164620	166628	117966	243436	232178	187833	141702
-16	114676	92803	10251	3342	1160	395	141
17 -19	82926	25248	22720	12111	8818	6006	3699
20 -24	167632	7564	21374	21711	18634	17611	16759
25 -29	183115	4072	6629	11085	11399	12847	15299
30 -34	186147	3690	4881	8975	8946	10672	13009
35 -39	196838	4561	4763	8803	7683	9153	11356
40 -44	213819	5042	4589	7936	7013	8811	10625
45 -49	159429	3560	3180	5608	5322	6588	7819
50 -54	137824	3064	3330	6279	6431	8127	8243
55 -59	128730	4194	3368	9408	12132	13774	10100
60 -64	136758	3881	5739	19422	25630	22885	12627
65 -69	132649	895	3582	30909	35226	23564	11611
70 -	324077	7254	23560	97847	83784	47400	20414

SUKUPUOLI JA IKÄ
KÖN OCH ÅLDER
SEX AND AGE

VALTIONVERON ALAISTEN TULOJEN LUOKKA, MK
INKOMSTKLASS ENLIGT SKATTEPLIKTIGA INKOMSTER VID STATSBSKATTNINGEN, MK
INCOME BRACKET BY INCOME SUBJECT TO STATE TAXATION, MK

	60000 - 79999	80000 - 99999	100000- 124999	1250000- 149999	150000- 199999	200000- 299999	300000-	MUUT ÖVRIGA OTHERS
YHTEENSÄ SAMMANLAGT	533104	575943	517429	285554	246349	123306	42399	42127
- 16	227	61	43	21	14	14	13	13902
17 - 19	8761	2647	693	157	49	13	7	596
20 - 24	66897	45681	22217	6922	2728	478	63	1438
25 - 29	71464	80552	63789	30244	18549	4998	663	1704
30 - 34	57978	78981	72325	41242	32778	13656	2610	1891
35 - 39	52614	78252	79263	46918	40789	20297	5667	2349
40 - 44	53268	80101	87536	52879	49959	26873	9431	2757
45 - 49	37674	56871	63325	38974	38653	22314	8942	2121
50 - 54	36812	49579	50473	28730	26685	14336	5471	1888
55 - 59	37936	40287	35901	19144	17911	9756	3993	2041
60 - 64	40277	27048	19200	9455	8377	5042	2660	1859
65 - 69	30722	15080	8980	4359	3741	1989	1228	1036
70 -	38474	20803	13684	6509	6116	3540	1651	8545
MIEHET MÄN	208167	244043	298161	196192	183027	100294	37562	23888
- 16	138	37	16	12	7	9	7	7485
17 - 19	5314	2078	590	136	42	9	5	425
20 - 24	29002	26713	16929	5912	2431	417	49	992
25 - 29	24194	39319	42746	23365	14950	4083	557	965
30 - 34	17059	32759	44584	30486	26154	11315	2255	875
35 - 39	15621	28358	44763	32767	31390	16837	4983	911
40 - 44	16382	27339	45485	35028	37015	22164	8495	1093
45 - 49	12122	18897	31865	24733	27094	17915	7992	904
50 - 54	13309	17873	26644	18596	18853	11482	4887	780
55 - 59	17723	17013	19686	12171	12425	7773	3635	789
60 - 64	22310	14053	11328	6287	6047	4117	2348	854
65 - 69	16361	8915	5760	3000	2805	1602	1037	793
70 -	18632	10689	7765	3699	3814	2571	1312	7022
NAISET KVINNOR	324937	331900	219268	89362	63322	23012	4837	18239
- 16	89	24	27	9	7	5	6	6417
17 - 19	3447	569	103	21	7	4	2	171
20 - 24	37895	18968	5288	1010	297	61	14	446
25 - 29	47270	41233	21043	6879	3599	915	106	739
30 - 34	40919	46222	27741	10756	6624	2341	355	1016
35 - 39	36993	49894	34500	14151	9399	3460	684	1438
40 - 44	36886	52762	42051	17851	12944	4709	936	1664
45 - 49	25552	37974	31460	14241	11559	4399	950	1217
50 - 54	23503	31706	23829	10134	7832	2854	584	1108
55 - 59	20213	23274	16215	6973	5486	1983	358	1252
60 - 64	17967	12995	7872	3168	2330	925	312	1005
65 - 69	14361	6165	3220	1359	936	387	191	243
70 -	19842	10114	5919	2810	2302	969	339	1523

6B. LUONNOLLISTEN HENKILÖIDEN VALTIONVERON ALAISET TULOT SUKUPUOLEN, IÄN JA VALTIONVERON ALAISTEN TULOJEN MUKAAN
 FYSISKA PERSONERS SKATTEPLIKTIGA INKOMSTER VID STATSBEKATTNINGEN ENLIGT KÖN, ÅLDER OCH SKATTEPLIKTIGA IN-
 KOMSTER VID STATSBEKATTNINGEN. 1000 MK
 INCOME SUBJECT TO STATE TAXATION OF INDIVIDUALS BY SEX, AGE AND INCOME SUBJECT TO STATE TAXATION, 1000 MK

SUKUPUOLI JA IKÄ KÖN OCH ÅLDER SEX AND AGE	YHTEENSÄ SUMMA TOTAL	VALTIONVERON ALAISTEN TULOJEN LUOKKA, MK INKOMSTKLASS ENLIGT SKATTEPLIKTIGA INKOMSTER VID STATSBEKATT. INCOME BRACKET Y INCOME SUBJECT TO STATE TAXATION, MK					
		10 - 9999	10000 - 19999	20000 - 29999	30000 - 39999	40000 - 49999	50000 - 59999
YHTEENSÄ SAMMANLAGT	329609232	1171839	2977682	9039207	12795493	14270369	13716929
- 16	1138578	490273	302258	164319	86209	37602	17321
17 - 19	4088002	281526	647045	593967	619201	564252	438659
20 - 24	18790354	92817	584758	1055997	1226282	1451644	1661998
25 - 29	31656232	39227	180263	498664	660611	940581	1316263
30 - 34	37539982	31924	128646	380029	491399	740755	1069208
35 - 39	42813240	34381	125023	389389	456249	687296	984863
40 - 44	49673345	36578	123322	371333	453502	689946	973715
45 - 49	38000680	25355	83337	256731	349037	522113	726317
50 - 54	29168538	25822	82362	269582	398050	622869	796512
55 - 59	23289593	24765	78764	353652	680658	1015471	1078034
60 - 64	17949378	23867	117132	646551	1368433	1773786	1492431
65 - 69	12798660	8852	82174	963525	1827622	1856576	1257390
70 -	22702708	56430	442580	3095484	4178266	3367492	1904236
MIEHET MÄN	189599736	557027	1221535	2859757	4687911	5865405	5943807
- 16	599275	256180	160200	83649	46426	20268	9636
17 - 19	2241303	135527	323372	294717	312317	296261	236704
20 - 24	10412729	48516	258002	514341	574751	660301	739748
25 - 29	18305001	18913	78190	217058	261634	360153	472218
30 - 34	22348244	14875	53445	151317	178315	258642	351531
35 - 39	25681549	14514	52413	165924	187379	274033	358715
40 - 44	30020065	15255	54233	169307	207544	292266	387317
45 - 49	22834037	10188	35869	113969	162177	224248	295373
50 - 54	17119745	8637	32457	109604	171791	256128	342672
55 - 59	13579617	6502	28002	112123	252641	397596	524037
60 - 64	10255583	5575	26807	150627	465582	753381	803257
65 - 69	6611827	3668	23897	175953	595982	807845	624916
70 -	9590777	18660	94665	601142	1271389	1264280	797671
NAISET KVINNOR	140009511	614834	1756148	6179444	8107577	8404970	7773143
- 16	539305	234119	142045	80672	39780	17329	7686
17 - 19	1846699	146002	323671	299248	306879	267997	201959
20 - 24	8377610	44305	326767	541660	651528	791327	922260
25 - 29	13351228	20303	102083	281592	398988	580418	844035
30 - 34	15191756	17037	75207	228703	313082	482115	717673
35 - 39	17131700	19860	72611	223468	268869	413259	626148
40 - 44	19653269	21309	69075	202018	245969	397668	586403
45 - 49	15166627	15177	47474	142746	186847	297869	430956
50 - 54	12048781	17217	49893	159969	226234	366762	453841
55 - 59	9709983	18268	50767	241546	428024	617866	553983
60 - 64	7693788	18294	90343	495895	902852	1020399	689190
65 - 69	6186832	5168	58278	787555	1231632	1048721	632490
70 -	13111931	37752	347928	2494355	2906884	2103210	1106549

SUKUPUOLI JA IKÄ
KÖN OCH ÅLDER
SEX AND AGE

VALTIONVERON ALAISTEN TULOJEN LUOKKA, MK
INKOMSTKLASS ENLIGT SKATTEPLIKTIGA INKOMSTER VID STATSBEKATTNINGEN, MK
INCOME BRACKET BY INCOME SUBJECT TO STATE TAXATION, MK

	60000- 79999	80000- 99999	100000- 124999	125000- 149999	150000- 199999	200000- 299999	300000- 399999	MUUT ÖVRIGA OTHERS
YHTEENSÄ SAMMANLAGT	37494603	51721602	57602121	38908063	41976642	29039265	18895393	0
- 16	15340	5379	4825	2821	2324	3436	6475	0
17 - 19	599722	232298	75536	21221	8213	2994	3376	0
20 - 24	4686323	4055189	2444948	935416	453200	110351	31398	0
25 - 29	5065828	7213512	7082303	4108868	3120340	1148646	281097	0
30 - 34	4114879	7096487	8058202	5616965	5565088	3183670	1062773	0
35 - 39	3735448	7056809	8835477	6393850	6944367	4773710	2396430	0
40 - 44	3780291	7229699	9767152	7215567	8530291	6346026	4155899	0
45 - 49	2673758	5136402	7072817	5317433	6615048	5279655	3942666	0
50 - 54	2604994	4467545	5626792	3918921	4559155	3379769	2416175	0
55 - 59	2659160	3618238	3993739	2611328	3061467	2297601	1816727	0
60 - 64	2792048	2417065	2417065	1286644	1433349	1198770	1270371	0
65 - 69	2114996	1339604	994960	592514	638017	474765	647684	0
70 -	2651808	1853409	1516454	886515	1045791	839894	864321	0
MIEHET MÄN	14589688	22029512	33350270	26770167	31243864	23690751	16790054	0
- 16	9321	3265	1820	1605	1168	2199	3553	0
17 - 19	365829	183015	64312	18402	7037	2055	1758	0
20 - 24	2039286	2385307	1869047	799557	404403	96116	23354	0
25 - 29	1719580	3548596	4764559	3177764	2517602	937782	230933	0
30 - 34	1210785	2972044	4992767	4159310	4445341	2640957	918903	0
35 - 39	1105037	2579280	5021051	4473203	5354374	3966674	2128986	0
40 - 44	1154416	2483395	5109827	4788171	6335882	5249641	3772814	0
45 - 49	851822	1717401	3580978	3381652	4646894	4256178	3557289	0
50 - 54	933613	1620921	2986807	2540838	3230196	2721594	2164480	0
55 - 59	1235935	1533040	2199975	1661531	2130324	1840408	1657516	0
60 - 64	1544983	1256909	1259072	856141	1037097	982339	1113816	0
65 - 69	1130572	793535	638829	408033	479600	383008	545993	0
70 -	1288548	952781	861268	503933	653969	611808	670668	0
NAISET KVINNOR	22904914	29692088	24251863	12137893	10732781	5348529	2105359	0
- 16	6019	2114	3005	1214	1157	1236	2922	0
17 - 19	233888	49285	11224	2820	1176	939	1618	0
20 - 24	2647044	1669881	575906	135863	48799	14236	8043	0
25 - 29	3346260	3664932	2317741	931102	602744	210868	50164	0
30 - 34	2904091	4124430	3065446	1457622	1119748	542713	143869	0
35 - 39	2630422	4477523	3814418	1920644	1589999	807038	267444	0
40 - 44	2625894	4746312	4657328	2427385	2194410	1096399	383094	0
45 - 49	1821920	3419001	3491846	1935805	1968129	1023476	385376	0
50 - 54	1671389	2846616	2639977	1378079	1328961	658166	251694	0
55 - 59	1423233	2085210	1793768	949792	931145	457203	159213	0
60 - 64	1247058	1160135	869881	430498	396263	216427	156553	0
65 - 69	984424	546052	356128	184476	158428	91762	101692	0
70 -	1363271	900626	655190	382583	391825	228090	193661	0

6C. LUONNOLLISTEN HENKILÖIDEN VEROT SUKUPUOLEN, IÄN JA VALTIONVERON ALAISTEN TULOJEN MUKAAN, 1000 MK
 FYSISKA PERSONERS SKATTER ENLIGT KÖN, ÅLDER OCH SKATTEPLIKTIGA INKOMSTER VID STATSBSKATTNINGEN, 1000 MK
 TAXES OF INDIVIDUALS BY SEX, AGE AND INCOME SUBJECT TO STATE TAXATION, 1000 MK

SUKUPUOLI JA IKÄ KÖN OCH ÅLDER SEX AND AGE	YHTEENSÄ SUMMA TOTAL	VALTIONVERON ALAISTEN TULOJEN LUOKKA, MK INKOMSTKLASS ENLIGT SKATTEPLIKTIGA INKOMSTER VID STATSBSKATTN. INCOME BRACKET Y INCOME SUBJECT TO STATE TAXATION, MK					
		10 - 9999	10000 - 19999	20000 - 29999	30000 - 39999	40000 - 49999	50000 - 59999
YHTEENSÄ SAMMANLAGT	90797417	21651	187262	473021	1058988	2000618	2571166
- 16	100152	8123	16498	12642	9080	5606	3761
17 - 19	696381	1751	54214	81495	104562	109747	95485
20 - 24	4429199	775	51593	139863	201367	272470	346481
25 - 29	8351120	1221	14420	56095	98238	162247	256215
30 - 34	10170284	1205	9962	36174	66553	118788	196017
35 - 39	12132487	1275	9584	31328	57416	106547	177257
40 - 44	15134763	1418	8664	27685	53326	104626	176460
45 - 49	12185856	1091	5828	17818	37433	77395	133908
50 - 54	9247558	1484	5558	16862	38471	90509	150711
55 - 59	7067718	912	4271	15745	49924	134752	200635
60 - 64	4653125	1220	3446	10865	78301	217199	271079
65 - 69	2655437	119	624	7008	94042	222270	227047
70 -	3973354	912	2610	19417	170272	378506	336091
MIEHET MÄN	56750952	11542	89108	214904	467834	897939	1169363
- 16	66861	4215	8847	6647	4973	3135	2108
17 - 19	404482	855	27547	40321	53072	57918	51739
20 - 24	2592402	416	23424	68600	96127	125446	155672
25 - 29	5047434	946	6470	23093	39919	64128	93781
30 - 34	6290111	671	3981	12755	25194	43126	67213
35 - 39	7592319	609	4350	12491	24597	46256	68155
40 - 44	9652556	740	4121	13085	26639	48658	75078
45 - 49	7798894	697	2939	9391	19855	37164	58959
50 - 54	5844344	868	2530	8998	19319	42301	70880
55 - 59	4510079	380	2079	7540	20926	58045	103443
60 - 64	3037328	580	1591	4709	27314	99418	153154
65 - 69	1684080	23	236	1679	34043	106536	118768
70 -	2230106	392	959	5575	75847	165821	150417
NAISET KVINNOR	34046473	10131	98174	258106	591170	1102703	1401809
- 16	33297	3903	7630	5991	4100	2477	1654
17 - 19	291913	875	26680	41188	51478	51859	43734
20 - 24	1836791	341	28169	71257	105259	147032	190798
25 - 29	3303685	265	7949	33013	58322	98126	162446
30 - 34	3880177	513	5991	23415	41368	75661	128832
35 - 39	4540179	653	5203	18833	32823	60288	109105
40 - 44	5482202	646	4555	14582	26680	55978	101388
45 - 49	4386976	382	2897	8419	17581	40231	74954
50 - 54	3403221	598	3035	7860	19174	48210	79818
55 - 59	2557635	520	2192	8208	28988	76697	97196
60 - 64	1615789	629	1843	6150	50989	117790	117945
65 - 69	971366	94	390	5321	59972	115729	108255
70 -	1743250	516	1645	13840	94403	212682	185673

SUKUPUOLI JA IKÄ
KÖN OCH ÅLDER
SEX AND AGE

VALTIONVERON ALAISTEN TULOJEN LUOKKA, MK
INKOMSTKLASS ENLIGT SKATTEPLIKTIGA INKOMSTER VID STATSBSKATTNINGEN, MK
INCOME BRACKET BY INCOME SUBJECT TO STATE TAXATION, MK

	60000 - 79999	80000 - 99999	100000- 124999	125000- 149999	150000- 199999	200000- 299999	300000 -	MUUT ÖVRIGA OTHERS
YHTEENSÄ SAMMANLAGT	8609387	13437211	16310684	11948660	14176827	11107463	8862658	31825
- 16	3944	1822	1989	1248	1348	1860	3841	28397
17 - 19	146812	65040	23439	7209	3255	1328	1980	39
20 - 24	1106137	1076727	717190	298090	157917	43339	17155	102
25 - 29	1142508	1814833	1956024	1242469	1036535	435695	134455	129
30 - 34	892718	1723672	2116753	1607848	1768101	1161177	471157	145
35 - 39	812027	1741470	2339490	1838674	2206209	1738947	1072142	89
40 - 44	849509	1865002	2730861	2160942	2827919	2383442	1924196	673
45 - 49	619933	1372149	2069337	1683784	2289289	2044631	1832334	888
50 - 54	618633	1221953	1695571	1285945	1631101	1343662	1146647	426
55 - 59	634352	1003974	1228474	874155	1116506	928739	874796	534
60 - 64	665922	673596	659405	433939	524592	490916	622482	146
65 - 69	494974	365980	304129	195778	230473	192308	320676	29
70 -	621894	510978	468067	298554	383619	341402	440799	220
MIEHET MÄN	3420619	5675680	9296892	8111818	10457267	9033446	7875265	29309
- 16	2395	1145	749	736	664	1219	2113	27885
17 - 19	90474	51490	19987	6350	2762	929	985	38
20 - 24	483685	637535	552360	256613	142016	38001	12475	37
25 - 29	385283	875657	1301525	956663	835173	354357	110315	99
30 - 34	258581	687090	1265021	1166053	1396439	957973	405989	35
35 - 39	239392	605789	1274841	1251702	1675085	1434899	954064	42
40 - 44	262989	622471	1389493	1418451	2077677	1963402	1749432	302
45 - 49	203720	461581	1040958	1062566	1596782	1646094	1657674	512
50 - 54	233707	454710	907138	835934	1155149	1082665	1029973	171
55 - 59	308238	438326	686820	560460	779089	745947	798772	10
60 - 64	377881	357529	395081	290971	381834	403818	543401	41
65 - 69	269621	219763	196584	135972	174756	155307	270731	26
70 -	304668	262582	266377	169354	239841	248800	339342	110
NAISET KVINNOR	5188754	7761532	7013783	3836853	3719572	2074013	987391	2512
- 16	1551	677	1241	512	683	641	1727	512
17 - 19	56353	13546	3455	858	493	400	994	1
20 - 24	622449	439171	164838	41473	15905	5336	4679	65
25 - 29	757219	939178	654494	285805	201339	81341	24137	29
30 - 34	634140	1036582	851735	441804	371647	203220	65167	111
35 - 39	572626	1135675	1064648	586971	531124	304050	118077	47
40 - 44	586524	1242536	1341369	762506	750252	420045	174766	370
45 - 49	416214	910566	1028385	621231	692525	398531	174664	376
50 - 54	384927	767245	788447	450009	475951	261006	116677	255
55 - 59	326111	565638	541638	313696	337411	182782	76017	524
60 - 64	288054	316058	264333	142968	142754	87085	79078	105
65 - 69	225357	146214	107550	59809	55713	36992	49945	3
70 -	317237	248399	201677	129210	143769	92594	101458	110

7. AVIOPARIEN LUKU JA VALTIONVERON ALAISET TULOT MIEHEN JA VAIMON VALTIONVERON ALAISTEN TULOJEN MUKAAN
 ANTAL AKTA PAR OCH SKATTEPLIKTIGA INKOMSTER VID STATSBSKATTNINGEN ENLIGT MANNENS OCH HUSTRUNS SKATTEPLIKTIGA
 INKOMSTER VID STATSBSKATTNINGEN
 NUMBER AND INCOME SUBJECT TO STATE TAXATION OF MARRIED COUPLES BY SIZE OF INCOME SUBJECT TO STATE TAXATION OF
 HUSBAND AND WIFE

MIEHEN VALTIONVERON ALAISTEN TULOJEN LUOKKA, MK MANNENS INK. KLASS ENL. SKAT - TEPL. INK. VID STATSBSKATTN. HUSBAND'S INCOME BRACKET BY INCOME SUBJECT TO STATE TAX.	YHTEENSÄ SUMMA TOTAL	VAIMON VALTIONVERON ALAISTEN TULOJEN LUOKKA, MK HUSTRUNS INKOMSTKLASS ENLIGT SKATTEPLIKTIGA INKOMSTER VID STATSBE - SKATTNINGEN, MK WIFE'S INCOME BRACKET BY INCOME SUBJECT TO STATE TAXATION, MK					
		10 - 9999	10000 - 19999	20000 - 29999	30000 - 39999	40000 - 49999	50000 - 59999
LUKU - ANTAL - NUMBER							
YHTEENSÄ SAMMANLAGT	1089233	26009	29585	117964	97419	80578	72068
10 - 9999	11203	1108	531	1005	1312	902	695
10000 - 19999	11860	611	1003	1761	1537	1032	776
20000 - 29999	32627	760	1513	14889	4324	2176	1373
30000 - 39999	59031	1233	2351	23100	12992	4777	2608
40000 - 49999	64369	1387	2155	15337	14883	8576	4021
50000 - 59999	56231	1185	1735	9314	9823	7718	5367
60000 - 79999	112636	2299	3102	13946	14803	12866	11077
80000 - 99999	140406	2735	3304	10275	11024	11315	11550
100000 - 124999	196273	3591	3995	10575	10351	12088	13698
125000 - 149999	140730	2838	3036	6452	6190	7568	8464
150000 - 199999	141767	3432	3271	6013	5514	6535	7285
200000 - 299999	84051	2657	2170	3395	3073	3414	3542
300000 -	33231	1804	1179	1599	1279	1311	1322
TULOTTOMAT UTAN INKOMST	4818	369	240	303	314	300	290

TULOT - INKOMSTER - INCOME, 1000 MK

YHTEENSÄ SAMMANLAGT	VAIMON VALTIONVERON ALAISTEN TULOJEN LUOKKA, MK HUSTRUNS INKOMSTKLASS ENLIGT SKATTEPLIKTIGA INKOMSTER VID STATSBE - SKATTNINGEN, MK WIFE'S INCOME BRACKET BY INCOME SUBJECT TO STATE TAXATION, MK						
	10 - 9999	10000 - 19999	20000 - 29999	30000 - 39999	40000 - 49999	50000 - 59999	60000 - 79999
YHTEENSÄ SAMMANLAGT	208112884	3612620	3854108	11906476	11469846	11451974	11768779
10 - 9999	693981	9550	10573	31363	51916	44691	41572
10000 - 19999	823309	11926	30074	72694	76310	61657	54211
20000 - 29999	2182338	23038	62577	762166	260041	151978	110315
30000 - 39999	4454289	49487	120060	1384507	907194	380743	235545
40000 - 49999	5898909	69119	130528	1062956	1186708	765684	402170
50000 - 59999	6083922	70304	122295	741101	883365	766427	589464
60000 - 79999	14543031	171799	265754	1313132	1545920	1470066	1381630
80000 - 99999	22325451	259640	349411	1179352	1375186	1525723	1677556
100000 - 124999	36774509	418683	510338	1445536	1516366	1893030	2285348
125000 - 149999	30506923	400216	461658	1039800	1058423	1371294	1619998
150000 - 199999	36653994	604269	610614	1177851	1133984	1407608	1638156
200000 - 299999	28254241	649091	550862	890362	835541	956262	1030564
300000 -	18615027	873738	625744	797927	627868	643394	686346
TULOTTOMAT UTAN INKOMST	302973	1735	3617	7755	11039	13446	15904

MIEHEN VALTIONVERON ALAISTEN
TULOJEN LUOKKA, MK
MANNENS INK.KLASS ENL. SKATTE-
PL. INK. VID STATSBSKATTN.
HUSBAND'S INCOME BRACKET BY
INCOME SUBJECT TO STATE TAX.

VAIMON VALTIONVERON ALAISTEN TULOJEN LUOKKA, MK
HUSTRUNS INKOMSTKLASS ENLIGT SKATTEPLIKTIGA INKOMSTER VID STATSBSKATTNINGEN
WIFE'S INCOME BRACKET BY INCOME SUBJECT TO STATE TAXATION, MK

60000 - 79999	80000 - 99999	100000 - 124999	125000- 149999	150000- 199999	200000- 299999	300000 -	MUUT ÖVRIGA OTHERS
------------------	------------------	--------------------	-------------------	-------------------	-------------------	----------	--------------------------

LUKU - ANTAL - NUMBER

Y H T E E N S Ä S A M M A N L A G T	189477	205767	133460	52126	36973	13672	2864	31271
10 - 9999	1499	1366	957	379	320	116	36	977
10000 - 19999	1514	1345	858	360	247	92	19	705
20000 - 29999	2319	2042	1232	425	307	102	25	1140
30000 - 39999	4305	3206	1822	611	335	112	30	1549
40000 - 49999	6896	5393	2593	776	479	133	40	1700
50000 - 59999	8018	6615	3216	952	532	143	37	1576
60000 - 79999	22815	16312	8082	2421	1273	353	69	3218
80000 - 99999	33801	31603	14435	4012	2027	541	80	3704
100000 - 124999	44530	51067	28311	8000	3975	965	157	4970
125000 - 149999	28028	36053	24098	8620	4499	1144	164	3576
150000 - 199999	22589	31808	26858	12339	9208	2577	377	3961
200000 - 299999	9698	14337	15732	9346	9307	4307	647	2426
300000 -	2826	3879	4797	3650	4294	3006	1151	1134
TULOTTOMAT UTAN INKOMST	639	741	469	235	170	81	32	635

TULOT - INKOMSTER - INCOME, 1000 MK

Y H T E E N S Ä S A M M A N L A G T	35131840	44290149	33762544	15700101	13338418	6382799	2156610	3286622
10 - 9999	112356	128169	109708	53087	55146	26808	15449	3625
10000 - 19999	129035	140426	107718	54065	45262	22373	7758	9806
20000 - 29999	221188	234001	166959	68141	58797	25661	12040	25425
30000 - 39999	452597	398645	264820	103984	67942	30094	14615	44066
40000 - 49999	793657	724610	402258	140140	101838	36121	19823	63297
50000 - 59999	1000233	951778	529451	180834	117926	40565	15319	74855
60000 - 79999	3205548	2601493	1457677	497387	301580	106204	30582	194244
80000 - 99999	5447762	5682149	2897296	905631	523692	171282	37280	293466
100000 - 124999	8138401	10284576	6296841	1982946	1114607	328650	83728	475454
125000 - 149999	5805552	8146245	5954926	2347322	1374733	419189	86923	420659
150000 - 199999	5435481	8268741	7577497	3807954	3155586	1040707	214085	581449
200000 - 299999	2956686	4645456	5461247	3494858	3804382	2044431	416159	518334
300000 -	1388491	2018403	2485190	2032834	2589235	2072699	1191562	581599
TULOTTOMAT UTAN INKOMST	44872	65425	50934	30968	27652	18025	11298	310

8. LUONNOLLISTEN HENKILÖIDEN LUKU, VERONALAISET VARAT JA VARALLISUUSVERO VALTIONVERON ALAISTEN TULOJEN JA VERONALAISTEN VAROJEN MUKAAN
 FYSISKA PERSONERS ANTAL, SKATTEPLIKTIGA TILLGÅNGAR OCH FÖRMÖGENHETSSKATT ENLIGT SKATTEPLIKTIGA INKOMSTER VID STATSBE -
 SKATTNINGEN OCH SKATTEPLIKTIGA TILLGÅNGAR
 NUMBER, ASSETS SUBJECT TO TAXATION AND CAPITAL TAX OF INDIVIDUALS BY INCOME SUBJECT TO STATE TAXATION AND ASSETS SUB -
 JECT TO TAXATION

VALTIONVERON ALAISTEN TULOJEN LUOKKA, MK INKLASS ENL. SKATTE - PL. INKOMSTER VID STATSBESKATTNINGEN, MK INCOME BRACKET BY INCO - ME SUBJECT TO STATE TAX.	YHTEENSÄ SUMMA TOTAL	VERONALAISTEN VAROJEN LUOKKA, MK KLASS FÖR SKATTEPLIKTIGA TILLGÅNGAR, MK BRACKET OF ASSETS SUBJECT TO TAXATION, MK								EI VERON- ALAISIA VAROJA
	- 24999	25000- 49999	50000- 99999	100000- 249999	250000- 499999	500000- 999999	1000000- 1999999	2000000-		
LUKU - ANTAL - NUMBER										
YHTEENSÄ SAMMANLÅGT	3116040	554879	258208	362696	553304	356064	122124	26916	6860	874989
10 - 9999	284710	90338	14140	6728	3761	1323	527	158	47	167688
10000 - 19999	161831	34162	8783	6842	4708	1486	513	114	30	105193
20000 - 29999	208395	39892	14413	13862	8384	2161	702	171	28	128782
30000 - 39999	215673	44261	19967	24512	16218	3371	1014	208	51	106071
40000 - 49999	187234	39474	18713	26424	21156	4833	1338	218	39	75039
50000 - 59999	153445	33923	15630	22185	21872	6196	1732	292	55	51560
60000 - 79999	303821	68459	34749	45547	48795	16221	4572	770	129	84579
80000 - 99999	302940	65039	37282	51624	56536	20603	6459	1047	153	64197
100000 - 124999	281909	49923	32335	50886	67645	29116	9620	1600	224	40560
125000 - 149999	198449	26995	19496	32903	56660	32113	10655	1818	226	17583
150000 - 199999	321975	28911	24097	44008	107270	76494	21940	3927	530	14798
200000 - 299999	332795	14931	14540	30528	111658	113454	33518	6755	1144	6267
300000 -	129858	2156	2085	5298	27602	48407	29417	9801	4191	901
TULOTTOMAT UTAN INKOMST	33005	16415	1978	1349	1039	286	117	37	13	11771

VERONALAISET VARAT - SKATTEPLIKTIGA TILLGÅNGAR - ASSETS SUBJECT TO TAXATION, 1000 MK

YHTEENSÄ SAMMANLÅGT	401384011	5056521	9545758	26288247	91524836	122651590	81825544	35253692	29237815	0
10 - 9999	3456190	702104	489836	462564	570749	458018	362580	213387	196943	0
10000 - 19999	2968146	284530	315105	477689	713395	503124	351591	147511	175209	0
20000 - 29999	4644659	355561	528591	965467	1252035	734321	473546	228442	106717	0
30000 - 39999	7583124	384293	744653	1730977	2400598	1134590	683339	268104	236584	0
40000 - 49999	9045625	343714	700457	1879450	3196191	1623186	888783	277201	136661	0
50000 - 59999	9711372	304638	581039	1594332	3376845	2088938	1155368	381048	229168	0
60000 - 79999	22790568	644155	1285567	3276415	7636851	5505327	3023500	991598	427186	0
80000 - 99999	27784860	628795	1385119	3715915	8860023	7028895	4290882	1333737	541480	0
100000 - 124999	35687297	501558	1201143	3697316	10876262	9965390	6399311	2041351	1004957	0
125000 - 149999	33923842	288832	723764	2415535	9373382	10995757	7088778	2316204	721567	0
150000 - 199999	70175469	329127	897054	3277916	18326850	25895840	14623532	5035930	1789219	0
200000 - 299999	96967157	176508	545291	2297945	19728246	39067178	22334699	8737349	4079923	0
300000 -	75757871	25117	78452	403334	5050496	17554095	20067472	13232459	19346439	0
TULOTTOMAT UTAN INKOMST	887821	87619	69666	93365	162943	96936	82190	49362	245755	0

VARALLISUUSVERO - FÖRMÖGENHETSSKATT - CAPITAL TAX, 1000 MK

YHTEENSÄ SAMMANLÅGT	138986	48	172	314	490	682	380	25033	111834	0
10 - 9999	728	35	131	207	141	69	17	57	61	0
10000 - 19999	498	4	13	69	201	118	14	47	27	0
20000 - 29999	328	1	3	22	75	66	51	86	26	0
30000 - 39999	505	0	1	6	23	66	74	153	180	0
40000 - 49999	368	0	0	3	15	26	56	130	138	0
50000 - 59999	467	0	0	2	6	13	24	190	235	0
60000 - 79999	1476	0	1	2	0	17	33	579	844	0
80000 - 99999	1662	0	1	0	1	7	33	720	899	0
100000 - 124999	2721	0	0	2	3	5	16	1267	1424	0
125000 - 149999	3555	0	0	0	3	258	6	1463	1825	0
150000 - 199999	8634	0	0	0	4	13	22	3475	5124	0
200000 - 299999	18701	0	0	1	4	14	10	6251	12413	0
300000 -	99312	0	0	1	0	3	20	10644	88635	0
TULOTTOMAT UTAN INKOMST	34	0	2	10	11	4	5	0	1	0

9. LUONNOLLISTEN HENKILÖIDEN LUKU, VERONALAISET VARAT JA VARALLISUUSVERO PÄÄASIALLISEN TULOLÄHTEEN JA VERONALAISTEN VAROJEN MUKAAN
 FYSISKA PERSONERS ANTAL, SKATTEPLIKTIGA TILLGÅNGAR OCH FÖRMÖGENHETSSKATT ENLIGT HUVUDSAKLIG INKOMSTKÄLLA OCH SKATTE-
 PLIKTIGA TILLGÅNGAR
 NUMBER, ASSETS SUBJECT TO TAXATION AND CAPITAL TAX OF INDIVIDUALS BY MAIN SOURCE OF INCOME AND ASSETS SUBJECT TO TAXATION

PÄÄASIALLINEN TULOLÄHDE HUVUDSAKLIG INKOMSTKÄLLA MAIN SOURCE OF INCOME	YHTEENSÄ SUMMA TOTAL	VERONALAISTEN VAROJEN LUOKKA, MK KLASS FÖR SKATTEPLIKTIGA TILLGÅNGAR, MK BRACKET OF ASSETS SUBJECT TO TAXATION, MK								EI VERON- ALAISSIA VAROJA
		-24999	25000- 49999	50000- 99999	100000- 249999	250000- 499999	500000- 999999	1000000- 1999999	2000000-	
LUKU - ANTAL - NUMBER										
YHTEENSÄ SAMMANLAGT	3116040	554879	258208	362696	553304	356064	122124	26916	6860	874989
1 TYÖTULOT - ARBETSINKOMSTER	1945260	352108	163705	215156	354769	246202	61930	10129	2286	538975
2 TYÖTTÖMYYSTURVAETUDET UTKOMSTSKYDD FÖR ARBETSLÖSA	40546	7766	2436	2489	2457	959	219	39	3	24178
3 ELÄKETULOT - PENSIONSINKOMSTER ..	820734	106614	72967	126314	158185	60484	17737	3610	727	274096
4 MAATILATALOUDEN TULOT INKOMSTER AV GÅRDSBRUK	70164	1316	1086	2439	10833	22197	24760	6504	698	331
5 LIIKE- JA AMMATTITULOT INKOMSTER AV RÖRELSE OCH YRKE	58789	3373	2879	5384	13685	16146	10326	2843	970	3183
6 KIINT.-, ASUNTO- JA VUOKRATULOT INKOMSTER AV FASTIGHET-, BOSTADS- OCH HYRESINKOMSTER	6926	367	417	942	1494	1059	986	797	627	237
7 OMAISUUSTULOT INKOMSTER AV FÖRMÖGENHET	95005	61289	9548	3751	2298	1232	1015	685	657	14530
8 TULOT YHTYMÄSTÄ INKOMSTER FRÅN SAMMANSLUTNING	28370	2674	2021	3364	6583	6063	4083	1777	559	1246
9 MUUT TULOT - ÖVRIGA INKOMSTER	17241	2957	1171	1508	1961	1436	951	495	320	6442
TULOTTOMAT - UTAN INKOMST	33005	16415	1978	1349	1039	286	117	37	13	11771

VERONALAISET VARAT - SKATTEPLIKTIGA TILLGÅNGAR - ASSETS SUBJECT TO TAXATION, 1000 MK

YHTEENSÄ SAMMANLAGT	401384011	5056521	9545758	26288247	91524836	122651590	81825544	35253692	29237815	0
1 TYÖTULOT - ARBETSINKOMSTER	231578516	3275632	6015980	15589372	59510943	83979459	40562452	13139247	9505414	0
2 TYÖTTÖMYYSTURVAETUDET UTKOMSTSKYDD FÖR ARBETSLÖSA	1232615	63704	88963	176772	387746	317756	141423	48904	7330	0
3 ELÄKETULOT - PENSIONSINKOMSTER ..	77824548	1021935	2762463	9157533	25120087	20602815	11788016	4702021	2669700	0
4 MAATILATALOUDEN TULOT INKOMSTER AV GÅRDSBRUK	38257712	15428	40489	185801	1953363	8293602	17265141	8340610	2163301	0
5 LIIKE- JA AMMATTITULOT INKOMSTER AV RÖRELSE OCH YRKE	23153116	37726	107256	403798	2352377	5852664	7038715	3795118	3565472	0
6 KIINT.-, ASUNTO- JA VUOKRATULOT INKOMSTER AV FASTIGHET-, BOSTADS- OCH HYRESINKOMSTER	5200253	4787	15528	70217	243665	381220	718174	1121555	2645132	0
7 OMAISUUSTULOT INKOMSTER AV FÖRMÖGENHET	8015674	494820	327412	254700	355647	434982	723257	954134	4470726	0
8 TULOT YHTYMÄSTÄ INKOMSTER FRÅN SAMMANSLUTNING	10821145	29302	74792	247718	1117164	2178302	2845032	2412305	1916536	0
9 MUUT TULOT - ÖVRIGA INKOMSTER	4412594	25582	43228	108989	320916	513844	661177	690419	2048433	0
TULOTTOMAT - UTAN INKOMST	887821	87619	69666	93365	162943	96936	82190	49362	245755	0

VARALLISUUSVERO - FÖRMÖGENHETSSKATT - CAPITAL TAX, 1000 MK

YHTEENSÄ SAMMANLAGT	138986	48	172	314	490	682	380	25033	111834	0
1 TYÖTULOT - ARBETSINKOMSTER	43211	18	36	66	59	315	55	8209	34413	0
2 TYÖTTÖMYYSTURVAETUDET UTKOMSTSKYDD FÖR ARBETSLÖSA	31	0	0	0	0	0	0	14	17	0
3 ELÄKETULOT - PENSIONSINKOMSTER ..	18280	0	2	8	6	28	14	6069	12162	0
4 MAATILATALOUDEN TULOT INKOMSTER AV GÅRDSBRUK	9951	0	1	3	13	14	29	3511	6373	0
5 LIIKE- JA AMMATTITULOT INKOMSTER AV RÖRELSE OCH YRKE	3135	0	0	0	1	2	3	798	2331	0
6 KIINT.-, ASUNTO- JA VUOKRATULOT INKOMSTER AV FASTIGHET-, BOSTADS- OCH HYRESINKOMSTER	12044	1	1	34	81	64	39	1480	10352	0
7 OMAISUUSTULOT INKOMSTER AV FÖRMÖGENHET	30543	13	101	189	271	220	181	1434	28124	0
8 TULOT YHTYMÄSTÄ INKOMSTER FRÅN SAMMANSLUTNING	12126	1	3	11	38	20	26	2986	9048	0
9 MUUT TULOT - ÖVRIGA INKOMSTER	9618	0	3	3	9	14	28	557	9009	0
TULOTTOMAT - UTAN INKOMST	34	0	2	10	11	4	5	0	1	0

10. LUONNOLLISTEN HENKILÖIDEN LUKU, VERONALAISET VARAT, VELAT JA VARALLISUUSVERO VERONALAISTEN VAROJEN MUKAAN
 FYSISKA PERSONERS ANTAL, SKATTEPLIKTIGA TILLGÅNGAR, SKULDER OCH FÖRMÖGENHETSSKATT ENLIGT SKATTEPLIKTIGA TILLGÅNGAR
 NUMBER, ASSETS SUBJECT TO TAXATION, DEBTS AND CAPITAL TAX OF INDIVIDUALS BY ASSETS SUBJECT TO TAXATION

RAHAMÄRÄT - PENGAR I - MONEY UNIT, 1000 MK

LUKU, VARAT, VELAT JA VARALLISUUSVERO ANTAL, TILLGÅNGAR, SKULDER OCH FÖRMÖGENHETSSKATT NUMBER, ASSETS, DEBTS AND CAPITAL TAX	YHTEENSÄ SUMMA TOTAL	VERONALAISTEN VAROJEN LUOKKA, MK KLASS FÖR SKATTEPLIKTIGA TILLGÅNGAR, MK BRACKET OF ASSETS SUBJECT TO TAXATION, MK			
		-24999	25000- 49999	50000- 99999	100000- 249999
LUONNOLLISTEN HENKILÖIDEN LUKU ANTAL FYSISKA PERSONER	3116040	554879	258208	362696	553304
ALAIKÄISTEN LASTEN LUKU ANTAL MINDERÅRIGA BARN	1147075	105676	69551	110782	311974
EI VERONALAISSIA VAROJA, LUKU UTAN SKATTEPLIKTIGA TILLGÅNGAR, ANTAL	874989	0	0	0	0
VERONALAISET VARAT YHTEENSÄ SKATTEPLIKTIGA TILLGÅNGAR SAMMANLAGT	401384011	5056521	9545758	26288247	91524836
1 SAATAVAT TILLGODOHAVANDEN	21312809	585281	659018	1048564	3378601
2 ELINKOROT LIVRANTOR	113096	1674	3258	6061	16253
3 KULKUVÄLINEET FORTSKAFFNINGSMEDEL	33898233	2176826	3139138	4475336	9206652
4 OSAKKEET AKTIER	27946000	1020355	704943	1229062	3345758
5 OSAKEHUONEISTO VAKITUISENA ASUNTONA AKTIELÄGENHET SOM STADIGVARANDE BOSTAD	81518021	165131	2344107	11628077	33875771
6 MUUT OSAKEHUONEISTOT ÖVRIGA AKTIELÄGENHETER	10296486	7628	34604	272737	1676021
7 KIINTEISTÖ VAKITUISENA ASUNTONA FASTIGHET SOM STADIGVARANDE BOSTAD	92316937	496135	1273755	3228359	20402617
8 MUUT KIINTEISTÖT ÖVRIGA FASTIGHETER	7442977	36568	101963	377288	1590080
9 OSUUS YHTYMÄN VARALLISUUDESTA ANDEL AV SAMMANSLUTNINGENS FÖRMÖGENHET	13730071	138538	252037	649196	2127325
10 MAATILATALOUDEN ASUINKIINTEISTÖ LANTBRUKSLÄGENHETENS BOSTADSBYGGNAD	14476788	89397	189771	515277	2139230
11 MAATILATALOUDEN MUUT VARAT LANTBRUKETS ÖVRIGA TILLGÅNGAR	43951636	87978	253792	933844	4987904
12 VARAT LIIKKEESTÄ JA AMMATISTA FÖRMÖGENHET AV RÖRELSE OCH YRKE	17140288	33657	94751	335064	1594668
13 MUUT VERONALAISET VARAT ÖVRIGA SKATTEPLIKTIGA TILLGÅNGAR	11521245	85119	136646	328641	1219850
VELAT JA VELVÖLTIET YHTEENSÄ SKULDER OCH FÖRPLIKTELSE SAMMANLAGT	243263967	14813345	14850120	28625169	60734261
1 MAATILATALOUDEN KOHDISTUVAT VELAT SKULDER SOM HÄNFÖR SIG TILL GÅRDSBRUK	22835708	31704	57996	196741	1479481
2 LIIKKEESEEN TAI AMMATTIIN KOHDISTUVAT VELAT SKULDER SOM HÄNFÖR SIG TILL RÖRELSE OCH YRKE	18897806	118647	159072	456071	1913163
3 OSUUS YHTYMÄN VELOISTA ANDEL AV SAMMANSLUTNINGENS SKULDER	6615371	329598	261641	516791	1343633
4 MUUT VELAT ÖVRIGA SKULDER	194921873	14344812	14374861	27459258	55993557
VEROTETTAVA VARALLISUUS BESKATTNINGSBAR FÖRMÖGENHET	254980282	2824293	5106769	14999977	56044143
VARALLISUUSVÄHENNYS PUOLISOSTA FÖRMÖGENHETSÅVDRAG FÖR MAKE/MAKA	36613545	350271	1039838	3322006	12636122
VARALLISUUSVÄHENNYS LAPSISTA FÖRMÖGENHETSÅVDRAG FÖR BARN	7443082	148846	238177	569922	2356690
VARALLISUUSVERO FÖRMÖGENHETSSKATT	138986	48	172	314	490

LUKU, VARAT, VELAT JA VARALLISUUSVERO
ANTAL, TILLGÅNGAR, SKULDER OCH FÖRMÖGENHETSSKATT
NUMBER, ASSETS, DEBTS AND CAPITAL TAX

VERONALAISTEN VAROJEN LUOKKA, MK
KLASS FÖR SKATTEPLIKTIGA TILLGÅNGAR, MK
BRACKET OF ASSETS SUBJECT TO TAXATION, MK

	250000- 499999	500000- 999999	1000000- 1999999	2000000- 4999999	EI VERON- ALAISIA VAROJA
LUONNOLLISTEN HENKILÖIDEN LUKU ANTAL FYSISKA PERSONER	356064	122124	26916	6860	874989
ALAIKÄISTEN LASTEN LUKU ANTAL MINDERÅRIGA BARN	328174	110691	23271	5051	81905
EI VERONALAISIA VAROJA, LUKU UTAN SKATTEPLIKTIGA TILLGÅNGAR, ANTAL	0	0	0	0	874989
VERONALAISET VARAT YHTEENSÄ SKATTEPLIKTIGA TILLGÅNGAR SAMMANLACT	122651590	81825544	35253692	29237815	0
1 SAATAVAT TILLGODOHAVANDEN	5242072	4793054	2446592	3159462	186
2 ELINKOROT LIVRÄNTOR	16657	11957	22549	34690	0
3 KULKUVÄLINEET FORTSKAFFNINGSMEDEL	9574810	3900201	1016421	408845	24
4 OSAKKEET AKTIER	4887951	5138220	3507935	8111656	113
5 OSAKEHUONEISTO VAKITUISENA ASUNTONA AKTIELÄGENHET SOM STADIGVARANDE BOSTAD	19336880	8862907	2978777	2326382	0
6 MUUT OSAKEHUONEISTOT ÖVRIGA AKTIELÄGENHETER	2334726	2489935	1697365	1767924	15528
7 KIINTEISTÖ VAKITUISENA ASUNTONA FASTIGHET SOM STADIGVARANDE BOSTAD	45772196	16242876	3653252	1247757	0
8 MUUT KIINTEISTÖT ÖVRIGA FASTIGHETER	2274223	1735778	701970	214778	410363
9 OSUUS YHTYMÄN VARALLISUUDESTA ANDEL AV SAMMANSLUTNINGENS FÖRMÖGENHET	2885396	3314743	2425568	1937253	0
10 MAATILATALOUDEN ASUINKIINTEISTÖ LANTBRUKSLÄGENHETENS BOSTADSBYGGNAD	4512700	5285638	1533225	211516	0
11 MAATILATALOUDEN MUUT VARAT LANTBRUKETS ÖVRIGA TILLGÅNGAR	11174995	16544366	7670481	2297846	403
12 VARAT LIIKKEESTÄ JA AMMATISTA FÖRMÖGENHET AV RÖRELSE OCH YRKE	3391850	4628987	3161696	3899442	193
13 MUUT VERONALAISET VARAT ÖVRIGA SKATTEPLIKTIGA TILLGÅNGAR	2598385	3139133	2015191	1947132	51115
VELAT JA VELVOITTEET YHTEENSÄ SKULDER OCH FÖRPLIKTELSE SAMMANLACT	58522472	32821207	13843056	10435901	8618481
1 MAATILATALOUTEEN KOHDISTUVAT VELAT SKULDER SOM HÄNFÖR SIG TILL GÅRDSBRUK	5539570	9941699	4473997	1109050	5506
2 LIIKKEESEEN TAI AMMATTIIN KOHDISTUVAT VELAT SKULDER SOM HÄNFÖR SIG TILL RÖRELSE OCH YRKE	3734076	4787687	3359861	4354215	15005
3 OSUUS YHTYMÄN VELOISTA ANDEL AV SAMMANSLUTNINGENS SKULDER	1755413	1156792	658270	398046	195186
4 MUUT VELAT ÖVRIGA SKULDER	47482529	16926368	5352531	4569307	8418646
VEROTETTAVA VARALLISUUS BESKATTNINGSBAR FÖRMÖGENHET	78055602	54123212	23435275	20389285	1871
VARALLISUUSVÄHENNYS PUOLISOSTA FÖRMÖGENHETSÅVDRAG FÖR MAKE/MAKA	13110689	4816481	1073385	264394	485
VARALLISUUSVÄHENNYS LAPSISTA FÖRMÖGENHETSÅVDRAG FÖR BARN	2865631	1005931	211668	46300	50
VARALLISUUSVERO FÖRMÖGENHETSSKATT	682	380	25033	111834	0

11. LUONNOLLISTEN HENKILÖIDEN LUKU, VERONALAISET VARAT, VELAT JA VARALLISUUSVERO VALTIONVERON ALAISTEN TULOJEN MUKAAN
 FYSISKA PERSONERS ANTAL, SKATTEPLIKTIGA TILLGÅNGAR, SKULDER CH FÖRMÖGENHETSSKATT ENLIGT SKATTEPLIKTIGA INKOMSTER
 VID STATSBESKATTNINGEN
 NUMBER, ASSETS SUBJECT TO TAXATION, DEBTS AND CAPITAL TAX OF INDIVIDUALS BY INCOME SUBJECT TO STATE TAXATION

RAHAMÄÄRÄT - PENGAR I - MONEY UNIT, 1000 MK

LUKU, VARAT, VELAT JA VARALLISUUSVERO ANTAL, TILLGÅNGAR, SKULDER OCH FÖRMÖGENHETSSKATT NUMBER, ASSETS, DEBTS AND CAPITAL TAX	YHTEENSÄ SUMMA TOTAL	VALTIONVERON ALAISTEN TULOJEN LUOKKA, MK INKOMSTKLASS ENLIGT SKATTEPLIKTIGA INKOMS - TER VID STATSBESKATTNINGEN, MK INCOME BRACKET BY INCOME SUBJECT TO STATE TAXATION, MK			
		10 - 9999	10000 - 19999	20000 - 29999	30000 - 39999
LUONNOLLISTEN HENKILÖIDEN LUKU ANTAL FYSISKA PERSONER	3116040	284710	161831	208395	215673
ALAIKÄISTEN LASTEN LUKU ANTAL MINDERÅRIGA BARN	1147075	4081	4535	7179	9878
EI VERONALAISTA VAROJA, LUKU UTAN SKATTEPLIKTIGA TILLGÅNGAR, ANTAL	874989	167688	105193	128782	106071
VERONALAISET VARAT YHTEENSÄ SKATTEPLIKTIGA TILLGÅNGAR SAMMANLAGT	401384011	3456190	2968146	4644659	7583124
1 SAATAVAT TILLGÖDBAVANDEN	21312809	660494	269083	319591	378699
2 ELINKOROT LIVRÄNTOR	113096	337	508	972	3887
3 KULKUVÄLINEET FORTSKAFFNINGSMEDEL	33898233	177647	252663	324406	418127
4 OSAKKEET AKTIER	27946000	762854	318223	321807	383066
5 OSAKEHUONEISTO VAKITUISENA ASUNTONA AKTIELÄGENHET SOM STADIGVARANDE BOSTAD	81518021	336716	503462	1294975	2400301
6 MUUT OSAKEHUONEISTOT ÖVRIGA AKTIELÄGENHETER	10296486	75624	100914	135779	215540
7 KIINTEISTÖ VAKITUISENA ASUNTONA FASTIGHET SOM STADIGVARANDE BOSTAD	92316937	267012	292687	559938	975374
8 MUUT KIINTEISTÖT ÖVRIGA FASTIGHETER	7442977	47933	49821	94400	155063
9 OSUUS YHTYMÄN VARALLISUUDESTA ANDEL AV SAMMANSLUTNINGENS FÖRMÖGENHET	13730071	125113	136486	201974	341363
10 MAATILATALOUDEN ASUINKIINTEISTÖ LANTBRUKSLÄGENHETENS BOSTADSBYGGNAD	14476788	85943	111528	192104	359297
11 MAATILATALOUDEN MUUT VARAT LANTBRUKETS ÖVRIGA TILLGÅNGAR	43951636	300339	365149	565765	967305
12 VARAT LEIKKEESTÄ JA AMMATISTA FÖRMÖGENHET AV RÖRELSE OCH YRKE	17140288	336317	268790	283537	408413
13 MUUT VERONALAISET VARAT ÖVRIGA SKATTEPLIKTIGA TILLGÅNGAR	11521245	119685	92706	139072	220770
VELAT JA VELVOITTEET YHTEENSÄ SKULDER OCH FÖRPLIKTELSE SAMMANLAGT	243263967	2265079	2413941	3038967	3551421
1 MAATILATALOUDEN KOHDISTUVAT VELAT SKULDER SOM HÄNFÖR SIG TILL GÅRDSBRUK	22835708	306957	262174	346278	450940
2 LIIKKEESEEN TAI AMMATIIN KOHDISTUVAT VELAT SKULDER SOM HÄNFÖR SIG TILL RÖRELSE OCH YRKE	18897806	533252	378821	394234	511438
3 OSUUS YHTYMÄN VELOISTA ANDEL AV SAMMANSLUTNINGENS SKULDER	6615371	250991	138403	156760	152219
4 MUUT VELAT ÖVRIGA SKULDER	194921873	1172897	1634214	2140274	2435279
VEROTETTAVA VARALLISUUS BESKATTNINGSBAR FÖRMÖGENHET	254980282	2397493	1953286	3319661	5828993
VARALLISUUSVÄHENNYS PUOLISOSTA FÖRMÖGENHETSAVDRAG FÖR MAKE/MAKA	36613545	41137	41200	66778	133484
VARALLISUUSVÄHENNYS LAPSISTA FÖRMÖGENHETSAVDRAG FÖR BARN	7443082	14454	14746	20995	28607
VARALLISUUSVERO FÖRMÖGENHETSSKATT	138986	728	498	328	505

40000 - 49999	50000 - 59999	60000 - 79999	80000 - 99999	100000 - 124999	125000 - 149999	150000 - 199999	200000 - 299999	300000 -	MUUT ÖVRIGA OTHERS
187234	153445	303821	302940	281909	198449	321975	332795	129858	33005
12610	16462	49426	64128	87659	108594	288078	351338	142048	1059
75039	51560	84579	64197	40560	17583	14798	6267	901	11771
9045625	9711372	22790568	27784860	35687297	33923842	70175469	96967157	75757871	887821
412684	444775	998335	1174413	1622611	1537638	2932096	4644340	5871040	47031
5511	4350	8968	8015	6562	5204	9280	13792	45624	100
508722	627882	1895162	2659570	3397435	3146419	6694117	9314762	4426557	54798
412203	429384	975383	1123547	1517418	1508067	2945277	5037265	12117816	93698
3015227	2643364	5555360	6896944	8314385	6410375	12050835	17570250	14209937	315885
250697	263496	616471	731394	849377	755188	1348779	1983916	2925370	43949
1234061	1474101	3735839	4731451	6576644	7610875	20633214	30207133	13933050	85515
184532	229608	552733	599978	729886	710849	1351874	1559751	760482	416043
368799	392326	785797	897571	1056755	1000737	1938258	2856308	3607997	20604
404352	525853	1285475	1434231	1816110	1805157	2996621	2607780	844586	7717
1183496	1440208	3502267	4078332	5124788	4918147	8325392	8508608	4643854	27984
358697	466182	999708	1139463	1600345	1568964	2981007	3542605	3068243	117998
244093	286990	683624	789618	996364	968909	1894076	2423159	2590062	72102
3879098	4451664	12446613	18049996	23487590	22209402	47291521	60511376	39040187	627115
491075	614352	1490533	1963666	2670526	2707431	4552893	4615917	2328098	34863
472013	598325	1244385	1356313	1851682	1711709	3136610	3468200	3029727	211104
224502	214128	498962	535348	674879	573819	950242	1057421	1141252	46443
2690228	3023954	9210661	14194845	18291294	17218670	38654798	51373110	32544596	337023
7109653	7382196	16422791	18370456	22681281	20929537	41660198	57993607	48324471	606986
333617	880313	2462367	2573122	3170102	3355254	7915974	10701839	4926818	11789
38116	52139	165938	265784	451185	641159	1920801	2653580	1170547	5228
368	467	1476	1662	2721	3555	8634	18701	99312	34

12. LUONNOLLISTEN HENKILÖIDEN LUKU JA VERONALAISET VARAT VERONALAISTEN VAROJEN MUKAAN LÄÄNEITTÄIN
 FYSISKA PERSONERS ANTAL OCH SKATTEPLIKTIGA TILLGÅNGAR ENLIGT SKATTEPLIKTIGA TILLGÅNGAR LÄNSVIS
 NUMBER AND ASSETS SUBJECT TO TAXATION OF INDIVIDUALS BY ASSETS SUBJECT TO TAXATION AND BY PROVINCE

LÄÄNI LÄN PROVINCE	YHTEENSÄ SUMMA TOTAL	VERONALAISTEN VAROJEN LUOKKA, MK KLASS FÖR SKATTEPLIKTIGA TILLGÅNGAR, MK BRACKET OF ASSETS SUBJECT TO TAXATION, MK								
		-2499	25000- 49999	50000- 99999	100000- 258999	259000- 499999	500000- 999999	1000000- 1999999	2000000-	EI VERON- ALAISSIA VAROJA
LUKU - ANTAL - NUMBER										
K O K O I M A A H E L A R I K E T	3116040	554879	258208	362696	553304	356064	122124	26916	6860	874989
UUDENMAAN - NYLANDS	807439	140569	60868	92082	141126	87211	33851	8530	2865	240337
TURUN-PORIN - ÅBO-BJÖRNEBORGS	455147	82030	41597	57465	83356	52751	17951	4195	994	114808
AHVENANMAA - ÅLAND	15646	3341	1360	1562	2316	2330	1060	194	66	3417
HÄMEEN - TAVASTEHEUS	429874	76870	35591	55538	82712	45437	14760	3622	957	114387
KYMEN - KYMMENE	212412	36945	19082	25822	38602	23169	7244	1456	258	59834
MIKKELIN - S:T MICHELS	132074	22228	10197	14029	22453	14568	6199	1553	258	40589
POHJOIS-KARJALAN - NORRA KARELENS ..	108701	20164	9024	12068	18542	12532	4069	706	122	31474
KUOPION - KUOPIO	158636	28224	13497	18761	27221	17388	6154	1190	210	45991
KESKI-SUOMEN - MELLERSTA FINLAND ..	154219	26444	12883	17690	26922	17288	5821	1439	255	45477
VAASAN - VASA	265258	53152	22787	26973	42862	37111	13370	2192	436	66375
OULUN - ULEÅBORGS	255574	43542	21309	27627	45845	31637	8213	1271	282	75848
LAPIN - LAPPLANDS	121060	21370	10013	13079	21347	14642	3432	568	157	36452
K A U P U N G I T S T Ä D E R	1965582	342258	159425	245033	371638	206525	65548	14691	4742	555722
UUDENMAAN - NYLANDS	667036	115452	48436	77438	118476	68882	27329	6885	2490	201648
TURUN-PORIN - ÅBO-BJÖRNEBORGS	278312	47913	25343	37963	54920	28629	8584	1868	600	72492
AHVENANMAA - ÅLAND	6859	1545	538	695	1023	861	424	77	40	1556
HÄMEEN - TAVASTEHEUS	280657	48435	22860	39149	57575	27166	7954	1737	569	75212
KYMEN - KYMMENE	145411	25135	13291	19125	27973	14687	3653	673	169	40705
MIKKELIN - S:T MICHELS	57978	10070	4358	6978	11728	6035	1598	371	103	16737
POHJOIS-KARJALAN - NORRA KARELENS ..	53147	9394	4314	6529	10102	5714	1550	279	74	15191
KUOPION - KUOPIO	85753	15222	7408	11184	16209	8629	2415	489	111	24086
KESKI-SUOMEN - MELLERSTA FINLAND ..	79888	13529	6708	10069	15204	8306	2403	599	131	22939
VAASAN - VASA	134514	26151	11618	15047	24084	17489	5318	912	212	33683
OULUN - ULEÅBORGS	118537	19781	9931	14056	23246	13667	2973	538	159	34186
LAPIN - LAPPLANDS	57490	9631	4620	6800	11098	6460	1347	263	84	17187
M U U T K U N N A T Ö V R I G A K O M M U N E R	1150458	212621	98783	117663	181666	149539	56576	12225	2118	319267
UUDENMAAN - NYLANDS	140403	25117	12432	14644	22650	18329	6522	1645	375	38689
TURUN-PORIN - ÅBO-BJÖRNEBORGS	176835	34117	16254	19502	28436	24122	9367	2327	394	42316
AHVENANMAA - ÅLAND	8787	1796	822	867	1293	1469	636	117	26	1761
HÄMEEN - TAVASTEHEUS	149217	28435	12731	16389	25137	18271	6806	1885	388	39175
KYMEN - KYMMENE	67001	11810	5791	6697	10629	8482	3591	783	89	19129
MIKKELIN - S:T MICHELS	74096	12158	5839	7051	10725	8533	4601	1182	155	23852
POHJOIS-KARJALAN - NORRA KARELENS ..	55554	10770	4710	5539	8440	6818	2519	427	48	16283
KUOPION - KUOPIO	72883	13002	6089	7577	11012	8759	3739	701	99	21905
KESKI-SUOMEN - MELLERSTA FINLAND ..	74331	12915	6175	7621	11718	8982	3418	840	124	22538
VAASAN - VASA	130744	27001	11169	11926	18778	19622	8052	1280	224	32692
OULUN - ULEÅBORGS	137037	23761	11378	13571	22599	17970	5240	733	123	41662
LAPIN - LAPPLANDS	63570	11739	5393	6279	10249	8182	2085	305	73	19265

LÄÄNI
LÄN
PROVINCE

YHTEENSÄ
SUMMA
TOTAL

VERONALAISTEN VAROJEN LUOKKA, MK
KLASS FÖR SKATTEPLIKTIGA TILLGÅNGAR, MK
BRACKET OF ASSETS SUBJECT TO TAXATION, MK

EI VERON-
ALAISIA
VAROJA

-24999 25000- 50000- 100000- 259000- 500000- 1000000- 2000000-
49999 99999 258999 499999 999999 1999999

VERONALAISET VARAT - SKATTEPLIKTIGA TILLGÅNGAR - ASSETS SUBJECT TO TAXATION, 1000 MK

K O K O M A A H E L A R I K E T	401384011	5056521	9545758	26288247	91524836	122651590	81825544	35253692	29237815												0
UUDENMAAN - NYLANDS	112012994	1207073	2259293	6654388	23321518	30349882	22742969	11255903	14221959												0
TURUN-PORIN - ÅBO-BJÖRNEBORGS	59963344	761921	1540624	4176467	13687896	18135483	12069421	5514390	4077139												0
AHVENANMAA - ÅLAND	2663112	30711	49798	112605	384566	838250	709677	257293	280211												0
HÄMEEN - TAVASTEHEUS	53494323	663373	1323170	4042928	13411968	15611551	9899454	4772233	3769638												0
KYMEN - KYMMENE	24827267	355415	703133	1868577	6354401	7915309	4841612	1878150	910669												0
MIKKELIN - S:T MICHELS	17483674	204634	375446	1013361	3728646	5040464	4228610	2012994	879520												0
POHJOIS-KARJALAN - NORRA KARELENS ..	12882799	189735	332664	874960	3090194	4288643	2717219	917950	471437												0
KUOPION - KUOPIO	18989593	261012	501211	1353239	4506759	5992054	4135864	1530279	709180												0
KESKI-SUOMEN - MELLERSTA FINLAND ..	18977825	246950	476381	1285542	4464427	5927153	3913007	1887993	776375												0
VAASAN - VASA	36686784	505139	831847	1954901	7199737	12898253	8888121	2819744	1589039												0
OULUN - ULEÅBORGS	29710094	422096	784600	2001615	7756243	10726386	5426537	1671560	921060												0
LAPIN - LAPPLANDS	13692202	208462	367591	949664	3618481	4928162	2253053	735203	631588												0
K A U P U N G I T S T Ä D E R	243243378	2991067	5937809	17786081	60857014	70892583	43733090	19397967	21647755												0
UUDENMAAN - NYLANDS	92117598	967183	1804345	5595929	19511316	23987785	18363755	9105318	12781963												0
TURUN-PORIN - ÅBO-BJÖRNEBORGS	33661843	427980	947063	2769601	8921905	9788644	5720413	2472680	2613554												0
AHVENANMAA - ÅLAND	1125223	13670	19693	50500	168291	309298	280404	103768	179600												0
HÄMEEN - TAVASTEHEUS	32635805	400203	857290	2851521	9246697	9298197	5295181	2295257	2391454												0
KYMEN - KYMMENE	15541568	235876	492396	1382889	4567568	4977670	2405092	878808	601265												0
MIKKELIN - S:T MICHELS	6681107	86073	162170	507041	1915855	2055660	1067751	490298	396258												0
POHJOIS-KARJALAN - NORRA KARELENS ..	5992286	86334	160012	475709	1654953	1938846	1028261	369776	278395												0
KUOPION - KUOPIO	9460401	136125	276595	809966	2655532	2940122	1600495	636580	404988												0
KESKI-SUOMEN - MELLERSTA FINLAND ..	9221493	120397	250353	731451	2492069	2825888	1601581	794582	405173												0
VAASAN - VASA	17238259	242118	426747	1095125	4009164	6014093	3523801	1188889	738324												0
OULUN - ULEÅBORGS	13267547	183744	369774	1021163	3863592	4602705	1964246	718508	543814												0
LAPIN - LAPPLANDS	6300248	91364	171371	495186	1850072	2153675	882110	343503	312967												0
M U U T K U N N A T Ö V R I G A K O M M U N E R	158140633	2065454	3607949	8502166	30667822	51759007	38092454	15855725	7590060												0
UUDENMAAN - NYLANDS	19895396	239890	454948	1058459	3810202	6362097	4379214	2150585	1439996												0
TURUN-PORIN - ÅBO-BJÖRNEBORGS	26301501	333941	593561	1406866	4765991	8346839	6349008	3041710	1463585												0
AHVENANMAA - ÅLAND	1537889	17041	30105	62105	216275	528952	429273	153525	100611												0
HÄMEEN - TAVASTEHEUS	20858518	263170	465880	1191407	4165271	6313354	4604273	2476976	1378184												0
KYMEN - KYMMENE	9285699	119539	210737	485688	1786833	2937639	2436520	999342	309404												0
MIKKELIN - S:T MICHELS	10802567	118561	213276	506320	1812791	2984804	3160859	1522696	483262												0
POHJOIS-KARJALAN - NORRA KARELENS ..	6890513	103401	172652	399251	1435241	2349797	1688958	548174	193042												0
KUOPION - KUOPIO	9529192	124887	224616	543273	1851227	3051932	2535369	893699	304192												0
KESKI-SUOMEN - MELLERSTA FINLAND ..	9756332	126553	226028	554091	1972358	3101265	2311426	1093411	371202												0
VAASAN - VASA	19448525	263021	405100	859776	3190573	6884160	5364320	1630855	850715												0
OULUN - ULEÅBORGS	16442547	238352	414826	980452	3892651	6123681	3462291	953052	377246												0
LAPIN - LAPPLANDS	7391954	117098	196220	454478	1768409	2774487	1370943	391700	318621												0

13. LUONNOLLISTEN HENKILÖIDEN LUKU JA TULOT KUNNITTAIN
FYSISKA PERSONERS ANTAL OCH INKOMSTER KOMMUNVIS

LÄÄNI JA KUNTA LÄN OCH KOMMUN	TULONSAA- JEN LUKU ANTAL IN- KOMSTITAGARE	VALTIONVERON ALAISET TULOT - VID STATSBE- SKATTN. SKATTEPLIKTIGA INKOMSTER - 1000 MK	KUNNALLISVEROTUKSESSA VE- ROTETTAVA TULO - VID KOM- MUNALBESKATTN. BESKATT- NINGSBAR INKOMST - 1000 MK	KESKIMÄÄRÄISET TULOT - GENOM- SNITTLIGA IN- KOMSTER - MK
UUDENMAAN LÄÄNI	1058280	103125139	87766822	97446
ARTJÄRVI	1494	91742	68608	61407
ASKOLA	3411	255944	196679	75035
ESPOO	142315	15938626	13682350	111995
HANKO	9855	765443	631321	77671
HELSINKI	437394	43976665	38315759	100542
VANTAA	126433	12561251	10722511	99351
HYVINKÄÄ	33523	2893458	2382358	86313
INKOO	3908	324904	255604	83138
JÄRVENPÄÄ	25007	2403855	1979235	96127
KARJAA	7333	570135	464921	77749
KARJALOHJA	1180	74652	55022	63264
KARKKILÄ	7365	574791	455603	78044
KAUNIAINEN	7012	945276	965983	134808
KERAVA	22284	2136663	1780168	95883
KIRKKONUMMI	20067	2019381	1669266	100632
LAPINJÄRVI	2846	191509	146887	67291
LILJENDAL	1274	83642	61525	65653
LOHJA	12678	1081804	886408	85329
LOHJAN KUNTA	15111	1312595	1060490	86864
LOVIISA	7256	555579	448729	76568
MYRSKYLÄ	1744	115900	87421	66456
MÄNTSÄLÄ	11721	932284	722950	79540
MURMI-PUSULA	4816	342305	260648	71077
MURMIJÄRVI	22387	2115467	1730991	94495
ORIMATTILA	11594	821078	629285	70819
PERNÄJÄ	3075	206701	152920	67220
POHJA	4470	323626	257687	72400
PORNAINEN	2412	192934	147286	79989
PORVOO	17296	1520769	1254985	87926
PORVOON MLK	17635	1451840	1168088	82327
PUKKILA	1507	102153	77052	67786
RUOTSINPYHTÄÄ	2825	199023	152488	70451
SAMMATTI	1040	71188	53856	68450
SIPOO	12265	1092145	887603	89046
SIUNTIO	3496	310244	248152	88743
TAMMISAARI	10022	788018	653297	78629
TENHOLA	2664	168841	126051	63379
TUUSULA	22203	2090768	1711525	94166
VIHTI	17362	1521940	1215110	87659
TURUN JA PORIN LÄÄNI	615498	46133545	36422110	74953
ALASTARO	2875	187080	135850	65071
ASKAINEN	795	52471	38680	66001
AURA	2368	174404	129103	73650
DRAGSEJÄRD	3593	235653	181302	65587
EURA	8001	584584	464067	73064
EURAJOKI	4952	346727	265250	70018
HALIKKO	7155	520945	402660	72809
HARJAVALTA	7366	573718	463360	77887
HONKAJOKI	2014	114950	80976	57075
HOUTSKARI	650	39003	28462	60005
HUITTINEN	8086	564869	432852	69858
HÄMEENKYRÖ	7967	544515	411838	68346
IKAALINEN	7002	455473	340669	65049
INÖ	227	12991	8796	57229
JÄMIJÄRVI	2062	122481	87496	59399
KAARINA	14770	1300684	1031987	88063
KALANTI	3139	218782	167449	69698
KANKAANPÄÄ	11116	742933	569266	66835
KARINAINEN	1977	132110	96162	66823
KARVIA	2941	168720	123551	57368
KEMIJOKI	2968	187861	139876	63295
KIHNIO	2276	132772	95806	58336
KIIKALA	1762	114033	83358	64718
KIIKOINEN	1209	68231	47274	56436
KISKO	1805	109416	79369	60618
KIVIKAINEN	3272	216518	162058	66173
KODISJOKI	459	30119	22129	65619
KOKEMÄKI	8058	534019	401567	66272
KORHPOO	960	66962	52281	69752
KOSKI T.L.	2449	157933	117712	64489
KULLAA	1466	93041	68011	63466
KUSTAVI	1108	62524	46303	56430
KUUSJOKI	1606	102993	75344	64130
KÖVYLÖ	2851	194243	151428	68132
LAITILA	7797	529271	403466	67881
LAPPI	2826	187271	140920	66267
LAVIA	2322	131970	91749	56835
LEMU	982	76151	57254	77547
LIETO	9941	802213	630510	80697
LOIMAA	6131	452737	352028	73844
LOIMAAN KUNTA	5493	395911	299571	72076
LUVIA	2802	194606	147621	69453
MARTTILA	1928	128209	94455	66498
MASKU	3703	303015	238165	81830
MELLILÄ	1204	80398	60830	66776
MERIKARVIA	3471	202753	144550	58413
MERIMASKU	975	73870	52841	75764
MietoINEN	1367	98368	72635	71959
MOUHIJÄRVI	2411	148806	107130	62134
MUURLA	1167	83721	61872	71740
MYNÄMÄKI	5134	367928	280599	71665
NAANTALI	9412	829703	661571	88154
NAKKILA	5287	378499	290691	71591
NAUVO	1230	76812	57133	62449
NOORMARKKU	5053	357056	271839	70662
NOUSIAINEN	3182	242747	186475	76288
ORIPÄÄ	1206	84006	63175	69657
PARAINEN	10219	791450	626939	77449
PAIMIO	7834	622200	490490	79423
PARKANO	7071	451222	341780	63813
PERNIO	5587	389161	297763	69655
PETTELÄ	2992	206840	155393	69131
PIIKKIÖ	5085	390567	304463	76808
POMARKKU	2421	149554	108033	61774

13. LUONNOLLISTEN HENKILÖIDEN LUKU JA TULOT KUNNITTAIN
FYSISKA PERSONERS ANTAL OCH INKOMSTER KOMMUNVIS

LÄÄNI JA KUNTA LÄN OCH KOMMUN	TULONSAA- JEN LUKU ANTAL IN- KOMSTTAGARE	VALTIONVERON ALAISET TULOT - VID STATSBE- SKATTN. SKATTEPLIKTIGA INKOMSTER - 1000 MK	KUNNALLISVEROTUKSESSA VE- ROTETTAVA TULO - VID KOM- MUNALBESKATTN. BESKATT- NINGSBAR INKOMST - 1000 MK	KESKIMÄÄRÄISET TULOT - GENOM- SNITTLIGA IN- KOMSTER - MK
PORI	64414	4800763	3856523	74530
PUNKALAUDUN	3690	220934	158500	59874
PYHÄRANTA	1919	129455	96205	67460
PÖYTYÄ	3043	212376	164563	71435
RAISIO	17307	1460658	1176690	84397
RAUMA	25195	2017283	1644414	80067
RAUMAN MLK	6975	519442	408599	74472
RUSKO	2275	184489	142569	81094
RYMÄTTYLÄ	1655	107096	77925	64711
SALO	18540	1423516	1133676	76781
SAUVO	2377	158056	114785	66494
SIKAINEN	2032	107524	74233	52915
SOMERO	8674	582347	440517	67137
SUODENNIEMI	1339	75237	52228	56189
SUOMUSJÄRVI	1212	74075	54032	61118
SÄKKYLÄ	4435	336711	267977	75921
SÄRKISALO	740	51335	39029	69372
TAIVASSALO	1790	115420	85275	64480
TARVASJOKI	1494	105434	75937	70572
TURKU	138550	11452914	9466800	82663
ULVILA	10250	790858	625838	77157
UUSIKAUPUNKI	12093	944484	763388	78102
VAAHTO	1287	92564	67242	71922
VAMMALA	13322	916430	708091	68791
VÄMPULÄ	1703	109390	81588	64234
VEHMAA	2450	160232	117730	65401
VELKUA	193	12550	9360	65026
VKSTANFJÄRD	767	48226	35586	62876
VILJAKKALA	1636	100742	72598	61578
YLÄNE	1999	125267	90555	62665
ÄETSÄ	4604	300964	225424	65370
HÄMEEN LÄÄNI	576023	44190238	35498200	76716
ASIKKALA	7601	517601	396993	68096
FORSSA	16830	1249267	997782	74229
HATTULA	7165	544804	422056	76037
HAUHO	3672	235227	175411	64060
HAUSJÄRVI	6469	471523	360087	72890
HOLLOLA	16083	1277319	1016716	79420
HUMPPILA	2281	152958	114996	67057
HÄMEENLINNA	36986	3010801	2453569	81404
JANAKKALA	12912	993269	784664	76926
JOKIOINEN	4595	340808	267163	74169
JUUPAJOKI	2033	134169	100526	65996
KALVOLA	2964	199715	151805	67380
KANGASALA	17099	1327165	1055842	77617
KOSKI HL	1938	127022	101531	65543
KUHMALAHTI	989	56781	40601	57413
KUOREVESI	2564	185765	146610	72451
KURU	2672	157629	113619	58993
KYLMÄKOSKI	2163	146255	111906	67617
KÄRKÖLÄ	4393	313290	240012	71316
LAHTI	79623	6227971	5061923	78218
LAMMI	5078	342284	260858	67405
LEMPÄLÄ	11734	903582	704276	77005
LOPPI	6184	411405	305052	66527
LUOPIOINEN	2296	133981	98184	58354
LÄNGELMÄKI	1832	107286	77474	58562
MÄNTTÄ	6372	501021	409634	78629
NASTOLA	12341	932535	741032	75564
NOKIA	21451	1616544	1299439	75360
ORIVESI	7885	530368	402086	67263
PADASJOKI	3926	236257	177128	60178
PIRKKALA	9210	775537	627498	84206
PÄLKÄNE	3450	222976	170602	64631
RENKO	2086	144609	110513	69324
RIIHIMÄKI	21020	1723729	1398313	82004
RUOVESI	5328	318720	233019	59820
SAHALAHTI	1826	134530	106879	73675
TAMMELA	5073	336594	255523	66350
TAMPERE	148383	12128963	10061979	81741
TUULOS	1424	91268	67521	64093
TOIJALA	6985	503937	400792	72146
URJALA	5304	333678	248892	62911
VALKEAKOSKI	18712	1453481	1193344	77676
VESILAHTI	2615	160747	114620	61471
VIIALA	4308	290867	222162	67518
VILPPULA	5463	365736	281180	66948
VIRRAT	7852	486291	365762	61932
YLÖJÄRVI	14486	1175898	932831	81175
YPÄJÄ	2367	158075	117795	66783
KYMEN LÄÄNI	285511	21589244	17377113	75616
ELIMÄKI	7106	525522	409847	73955
HAMINA	8769	681010	552450	77661
IITTI	6757	456345	351894	67537
IMATRA	28907	2271963	1874350	78596
JAALA	1799	107280	79293	59633
JOUTSENO	9841	752752	606018	76491
KOTKA	48909	3737413	3037033	76416
KOUVOLA	27121	2273043	1874511	83811
KUUSANKOSKI	18426	1525454	1268529	82788
LAPPEENRANTA	46419	3604901	2929213	77660
LEMI	2598	167162	121971	64343
LUMÄKI	4922	309482	234628	62877
MIEHIKKÄLÄ	2454	141640	101209	57718
PARIKKALA	4612	291667	222215	63241
PYHTÄÄ	4546	320850	244590	70579
RAUTJÄRVI	4670	319262	250585	68364
RUOKOLAHTI	5424	378334	291296	69752
SAARI	1638	93171	67854	56881
SAVITAIPALE	4223	261537	198894	61932
ANJALANKOSKI	15982	1233431	1002237	77176
SUOMENNIEMI	900	52308	38968	58120
TAIIPALSAARI	3725	275121	211578	73858
UUKUNIEMI	623	33669	23777	54043
VALKEALA	9536	692720	538043	72643

13. LUONNOLLISTEN HENKILÖIDEN LUKU JA TULOT KUNNITTAIN
FYSISKA PERSONERS ANTAL OCH INKOMSTER KOMMUNVIS

LÄÄNI JA KUNTA LÄN OCH KOMMUN	TULONSAA- JIEN LUKU ANTAL IN- KOMSTTAGARE	VALTIONVERON ALAISET TULOT - VID STATSBE- SKATTN. SKATTEPLIKTIGA INKOMSTER - 1000 MK	KUNNALLISVEROTUKSESSA VE- ROTETTAVA TULO - VID KOM- MUNALBESKATTN. BESKATT- NINGSBAR INKOMST - 1000 MK	KESKIMÄÄRÄISET TULOT - GENOM- SNITTLIGA IN- KOMSTER - MK
VEHKALAHTI	10406	761311	604549	73161
VIROLAHTI	3660	227897	171561	62267
YLÄMÄÄ	1538	93999	70020	61118
MIKKELIN LÄÄNI	176523	11884494	9142300	67325
ANTTOLA	1556	95373	68984	61294
ENONKOSKI	1836	107552	76104	58580
HARTOLA	3760	224039	167048	59585
HAUKI-VUORI	2391	131204	91939	54874
HEINOLA	13902	1082706	880859	77881
HEINOLAN MLK	4944	371007	292305	75042
HEINÄVESI	4600	268478	192301	58365
HIRVENSALMI	2518	138709	97539	55087
JOROINEN	5323	343601	255189	64550
JUVA	7205	445009	329611	61764
JÄPPILÄ	1509	86979	59776	57640
KANGASLAMPPI	1552	94310	67309	60767
KANGASNIEMI	6202	364844	266073	58827
KERIMÄKI	5498	338508	248838	61569
MIKKELI	26923	2048330	1652028	76081
MIKKELIN MLK	9337	629152	472887	67383
MÄNTYHARJU	6785	418610	311036	61696
FERTUNMAA	2242	122262	85553	54533
PIEKSMÄKI	11918	863339	683832	72440
PIEKSMÄEN MLK	5476	365727	271577	66787
PUNKAHARJU	3913	253415	190755	64762
PUMALA	2977	168323	121720	56541
RANTASALMI	4414	263537	192243	59705
RISTIINA	4515	280486	210817	62123
SAVONLINNA	24260	1732785	1370536	71426
SAVONRANTA	1427	76895	55739	53886
SULKAVA	3408	206218	153671	60510
SYSMÄ	4884	293445	227029	60083
VIRTASALMI	1248	69651	49002	55810
POHJOIS-KARJALAN LÄÄNI	146339	9629733	7274439	65804
ENO	6439	404260	303880	62783
ILOMANTSI	6759	402149	291828	59498
JOENSUU	39395	3010586	2414977	76421
JUUKA	6231	363969	264072	58413
KESÄLAHTI	2655	156019	111197	58764
KIIHTELYSVAARA	2111	125196	86047	59306
KITEE	9491	592024	440827	62377
KONTIOLAHTI	8100	558538	417572	68955
OUTOKUMPU	7651	489905	366829	64031
LIEKSA	14809	956008	724872	64556
LIPERI	9325	594948	432587	63801
NURMES	9227	568737	422697	61638
POLVIJÄRVI	5008	279891	198695	55889
PYHÄSELKÄ	5047	332035	237410	65789
RAÄKKYLÄ	3139	162486	111961	51764
TOHMAJÄRVI	4911	289165	207051	58881
TUUSOVAARA	2341	131592	93026	56212
VALTIMO	3002	173560	122195	57815
VARTSILA	698	38665	26716	55394
KUOPION LÄÄNI	213707	14982842	11614244	70109
IISALMI	19790	1374422	1069282	69450
JUANKOSKI	5564	355720	269652	63932
KAAVI	3604	212787	154915	59042
KARTTULA	2773	168279	119788	60685
KEIHELE	2726	162889	119369	59754
KIURUVESI	9523	558748	398915	58674
KUOPIO	67069	5368951	4353136	80051
LAPINLAHTI	6560	418780	307981	63838
LEPPÄVIRTA	9756	626042	473638	64170
MAANINKA	3471	213579	156702	61532
NILSIK	6385	389447	284174	60994
PIELAVESI	5768	330510	237590	57301
RAUTALAMPPI	3746	216286	157100	57738
RAUTAVAARA	2476	140854	99862	56888
SIIILINJÄRVI	14616	1153276	907717	78905
SONKAJÄRVI	5082	295390	212429	58125
SUONENJOKI	7424	448128	331558	60362
TERVO	1875	105777	74657	56414
TUUSNIEMI	3079	182209	131175	59178
VARKAUS	20629	1582099	1269697	76693
VARPAISJÄRVI	2954	166828	117101	56475
VEHMERSALMI	1994	115763	82340	58056
VESANTO	2832	156536	111849	55274
VIEREMÄ	4011	239542	173617	59721
KESKI-SUOMEN LÄÄNI	207948	14934932	11693688	71821
HANKASALMI	5170	306080	222879	59203
JOUTSA	3968	236668	174455	59644
JYVÄSKYLÄ	55355	4565014	3760893	82468
JYVÄSKYLÄN MLK	22767	1787540	1412826	78515
JÄMSÄ	10602	810079	647625	76408
JÄMSÄNKOSKI	6779	502110	398336	74068
KANNONKOSKI	1645	87469	60615	53173
KARSTULA	4617	270031	196982	58486
KEURUU	10613	725513	566558	68361
KINNULA	1784	99293	69254	55658
KIVIJÄRVI	1626	90171	62513	55456
KONCINKANGAS	1345	79396	57356	59030
KONNEVESI	2941	168160	119707	57178
KORPILAHTI	4220	261411	189060	61946
KUHMOINEN	3036	175581	129110	57833
KYJÄJÄRVI	1636	93075	66319	56892
LAUKAA	12285	861189	657784	70101
LEIVONMÄKI	1157	67263	48430	58136
LUHANKA	1041	57284	40527	55028
MULTIA	2074	119569	84944	57651

13. LUONNOLLISTEN HENKILÖIDEN LUKU JA TULOT KUNNITTAIN
FYSISKA PERSONERS ANTAL OCH INKOMSTER KOMMUNVIS

LÄÄNI JA KUNTA LÄN OCH KOMMUN	TULONSAA- JIEN LUKU ANTAL IN- KOMSTTAGARE	VALTIONVERON ALAISET TULOT - VID STATSBE- SKATTN. SKATTEPLIKTIGA INKOMSTER - 1000 MK	KUNNALLISVEROTUKSESSA VE- ROTETTAVA TULO - VID KOM- MUNALBESKATTN. BESKATT- NINGSBAR INKOMST - 1000 MK	KESKIMÄÄRÄISET TULOT - GENOM- SNITTLIGA IN- KOMSTER - MK
MUURAME	5055	394638	305642	78069
PETÄJÄVESI	3154	198875	150281	63055
PIHTIPUDAS	4678	273445	198443	58453
PYLKÖNMÄKI	1061	57163	38057	53877
SAARIJÄRVI	8856	563959	421363	63681
SUMIAINEN	1174	66623	45351	56749
SUOLAHTI	5079	355458	276777	69986
SÄYNÄTSALO	2829	218338	175116	77179
TOIVAKKA	2097	128587	95977	61320
UURAINEN	2392	138609	99011	57947
VIITASAARI	7271	447229	336725	61509
ÄÄNEKOSKI	9641	729112	584772	75626
VAASAN LÄÄNI	366036	24741101	18883118	67592
ALAHÄRMÄ	4506	282397	209760	62671
ALAJÄRVI	7446	433180	308515	58176
ALAVUS	8645	535297	394224	61920
EVIJÄRVI	2724	158970	112912	58359
HALSUA	1321	73956	52593	55985
HIMANKA	2631	154086	109338	58566
ILMAJOKI	9822	654534	491361	66640
ISOJOKI	2559	133740	90767	52263
ISOKYRÖ	4463	294272	216109	65936
JALASJÄRVI	8284	491225	353809	59298
JURVA	4452	271207	196367	60918
KANNUS	4800	312867	231394	65181
KARIJOKI	1685	94387	65830	56016
KASKINEN	1464	111943	88950	76464
KAUHAJOKI	12895	798164	583864	61897
KAUHAVA	7126	455079	341998	63862
KAUSTINEN	3477	208592	152861	59992
KOKKOLA	28073	2065024	1646759	73559
KORSNÄS	2009	109163	76299	54337
KORTESJÄRVI	2333	132711	93238	56884
KRISTIINANKAUPUNKI	7624	472454	351967	61969
KRUUNUPYY	5762	352505	262217	61178
KUORTANE	4056	247955	179832	61133
KURIKKA	9482	606611	453349	63975
KÄLVÄ	3453	226623	170483	65631
LAHIA	6047	417372	310417	69021
LAPPAJÄRVI	3690	212512	151666	57591
LAPUA	11974	784681	591482	65532
LEHTIMÄKI	1953	104889	72812	53707
LESTIJÄRVI	858	47240	32703	55058
LOHTAJA	2339	146919	107589	62813
LUOTO	2551	171720	127818	67315
MAALAHTI	4969	305277	221674	61436
MAKSAMAA	956	50230	32401	52542
MUSTASAARI	13025	960968	736367	73779
NURMO	7210	541183	411222	75060
NÄRPIÖ	9183	572702	436828	62365
ORAVAINEN	2145	128137	92484	59738
PERHO	2404	137730	95069	57292
PERÄSEINÄJOKI	3410	200124	142066	58687
PIETARSAARI	16767	1260176	1023463	75158
PEDERSÖREN KUNTA	7581	482118	354618	63596
SEINÄJOKI	22938	1829344	1475864	79752
SOINI	2433	134702	93689	55365
TEUVA	6175	375139	273260	60751
TOHOLAMPI	3204	199364	146956	62223
TÖYSÄ	2658	147508	104329	55496
ULLAVA	854	49873	34905	58399
UUSIKAARLEPIYY	6545	401096	297349	61283
VAASA	45167	3641413	2981158	80621
VETELI	3218	193241	141408	60050
VIMPELI	3111	187803	136688	60367
VÄHÄKYRÖ	4008	272827	202630	68071
VÖYRI	3386	220455	165377	65108
YLIHÄRMÄ	2727	176043	132153	64556
YLISTARO	5052	305598	220050	60490
ÄHTÄRI	6406	405775	301827	63343
OULUN LÄÄNI	347276	24745387	19114387	71256
ALAVIESKA	2421	146168	104546	60375
HAAPAJÄRVI	6658	417898	309023	62766
HAAPAVESI	6245	393202	286238	62963
HAILUOTO	822	48931	36507	59527
HAUKIPUDAS	10325	749505	568839	72591
HVRYNMÄKI	3321	205219	151127	61794
II	4486	289459	211184	64525
KAJAANI	29184	2288014	1848933	78400
KALAJOKI	7243	461127	339494	63665
KEMPELE	7154	581329	451557	81259
KESTILÄ	1636	94576	66523	57809
KIIMINKI	6192	486774	368463	78613
KUHMO	10409	653986	487983	62829
KUIVANIEMI	1990	113383	79208	56976
KUUSAMO	14172	985936	756226	69569
KÄRSÄMÄKI	2849	167596	117734	58826
LIMINKA	3532	247724	183444	70137
LUMIJOKI	1244	73362	51322	58973
MERIJÄRVI	1088	59651	39254	54826
MUHOS	5878	411069	309449	69933
NIVALA	8575	533607	382914	62228
OULAINEN	6513	431226	319374	66210
OULU	82237	6868348	5647751	83519
OULUNSAALO	4492	351206	264255	78185
PALTAMO	4235	257297	188393	60755
PATTIJOKI	4195	316015	243793	75331
PIIPPOLA	1179	68316	46732	57944
PUDASJÄRVI	8856	526011	378692	59396
PULKKILA	1647	106656	78845	64758
PUOLANKA	3918	223228	159849	56975
PYHÄJOKI	2952	183868	133913	62286
PYHÄJÄRVI	6291	381355	280128	60619
PYHÄNTÄ	1517	98081	70517	64655
RAAHE	14582	1135744	916519	77887

13. LUONNOLLISTEN HENKILÖIDEN LUKU JA TULOT KUNNITTAIN
FYSISKA PERSONERS ANTAL OCH INKOMSTER KOMMUNVIS

LÄÄNI JA KUNTA LÄN OCH KOMMUN	TULONSAA- JIEN LUKU ANTAL IN- KOMSTTAGARE	VALTIONVERON ALAISET TULOT - VID STATSBE- SKATTN. SKATTEPLIKTIGA INKOMSTER - 1000 MK	KUNNALLISVEROTUKSESSA VE- ROTETTAVA TULO - VID KOM- MUNALBESKATTN. BESKATT- NINGSBAR INKOMST - 1000 MK	KESKIMÄÄRÄISET TULOT - GENOM- SNITTLIGA IN- KOMSTER - MK
RANTSILA	1885	110047	78399	58380
REISJÄRVI	2812	162214	116038	57686
RISTIJÄRVI	1817	106805	76318	58781
RUUKKI	3830	236303	167706	61698
SIEVI	3530	208765	147711	59140
SIIKAJOKI	1071	67160	45142	62708
SOTKAMO	9479	606395	448792	63972
SUOMUSSALMI	10370	661302	502537	63771
VAALA	3698	233046	173868	63019
TAIVALKOSKI	4400	271991	201617	61816
TEMMES	551	31389	20450	56967
TYRNÄVÄ	2728	180488	130606	66161
UTAJÄRVI	2938	168357	117794	57303
VIHANTI	3061	195521	144975	63875
VUOLIJOKI	2543	183369	144276	72107
YLI-II	1834	106274	73351	57947
YLIKIIIMINKI	2520	151867	105189	60265
YLVIESKA	10171	708227	540889	69632
LAPIN LÄÄNI	163374	11875493	9304792	72689
ENONTEKIO	2028	123931	92003	61110
INARI	6060	447520	357023	73848
KEMI	21447	1691851	1382857	78885
KEMINMAA	7144	554357	430418	77598
KITTILÄ	5175	347969	265592	67240
KOLARI	3827	262352	198728	68553
KEMIJÄRVI	10324	725917	573065	70314
MUONIO	2332	159603	122772	68440
PELKOSENNIEMI	1256	85645	65195	68189
POSIO	4594	274761	202101	59809
RANUA	4304	251096	177387	58340
ROVANIEMI	27208	2261378	1855289	83114
ROVANIEMEN MLK	16018	1184295	912641	73935
SALLA	5315	326273	240778	61387
SAVUKOSKI	1463	90907	67314	62137
SIMO	3420	238773	182994	69817
SODANKYLÄ	8635	606427	469675	70229
TERVOLA	3526	221038	164093	62688
TORNIO	18184	1322391	1029672	72723
PELLO	4671	299873	223471	64199
UTSJOKI	1258	79130	60355	62901
YLITORNIO	5185	320006	231369	61718
AHVENANMAAN MAAKUNTA	21030	1777084	1382427	84502
BRÄNDÖ	474	32856	25133	69316
ECKERÖ	697	47193	33903	67709
FINSTRÖM	1851	153963	116484	83178
FÜGLÖ	521	36381	27096	69829
GETA	391	24265	17060	62059
HAMMARLAND	1034	77994	58053	75429
JOMALA	2499	204629	156642	81884
KUMLINGE	410	26628	19870	64946
KÖKAR	269	17320	12852	64387
LEHJAND	1006	84150	63170	83648
LUMPARLAND	263	18723	13498	71190
MAARIANHAMINA	8929	854957	689577	95751
SALTVIK	1386	104783	78828	75601
SÖTTUNGA	123	10641	8957	86512
SUND	845	57647	42525	68221
VÄRDÖ	332	24954	18779	75163

14. YHTEISÖJEN JA KUOLINPESIEN VEROTUS YRITYSMUODOTTAIN
SAMFUNDENS OCH DÖDSBONAS BESKATTNING ENLIGT FÖRETAGSFORM
TAXATION OF CORPORATIONS AND DECEDENT ESTATES BY TYPE OF ENTERPRICE

RAHAMÄÄRÄT - PENGAR I - MONEY UNIT, 1000 MK

LUKU, TULOT, VARAT JA VEROT
ANTAL, INKOMSTER, TILLGÄNGAR OCH SKATTER
NUMBER, INCOME, ASSETS AND TAXES

	YHTEENSÄ SUMMA TOTAL	JAKAMATTOMAT KUOLINPESÄT OSKERADE DÖDSBON DECEDENT ESTATES	AVOIMET JA KOMM. YHTIÖT ÖPPNA OCH KOMMANDITIBOLAG LIMITED PARTNERSHIP COMPANIES	OSAKEYHTIÖT AKTIEBOLAG JOINT-STOCK COMPANIES	OSUUSKUNNAT ANDELSLAGEN CO-OPERATIVE SOCIETIES	YHDISTYKSET YM FÖRENINGAR ASSOCIATIONS	ASUNTO-OSAKEYHTIÖT JA -OSUUSKUNNAT BOSTADS AKTIEBOLAG OCH -ANDELSLAG CO-OPERATIVE HOUSING
VALTION VEROTTAMAT AV STATEN BESKATTADE	76999	6600	21030	43631	711	1148	3879
1 TULOSTA VEROTETUT FÖR INKOMST BESKATTADE							
LUKU ANTAL	76690	6434	21029	43627	711	1011	3878
VEROTETTAVA TULO BESKATTNINGSBAR INKOMST	24563061	570098	2548842	20472501	430850	374250	166531
TULOVERO INKOMSTSKATT	5795134	77102	459403	5006610	126976	90365	34673
2 VARALLISUUDESTA VEROTETUT FÖR FÖRMÖGENHET BESKATTADE							
LUKU ANTAL	1072	679	0	11	0	381	1
VEROTETTAVA VARALLISUUS BESKATTNINGSBAR FÖRMÖGENHET	1915299	1406301	0	13468	0	494532	1004
VARALLISUUSVERO FÖRMÖGENHETSSKATT	11127	5916	0	259	0	4940	10
KUNNAN VEROTTAMAT AV KOMMUNEN BESKATTADE							
LUKU ANTAL	218913	81880	35619	78408	2551	8285	12170
KOTIKUNNASSA VEROTETUT I HEMKOMMUNEN BESKATTADE	168724	66239	31756	54270	873	3752	11834
KUNNALLISVEROTUKSESSA VEROTETT. TULO VID KOMMUNALBESKATTNINGEN BESKATT- NINGSBAR INKOMST	33804013	1012433	2783044	25621476	989452	2341061	1056543
KUNNALLISVERO KOMMUNALSKATT	5432737	172683	464871	4081457	164808	380060	168856
KIRKOLLISVERO KYRKOSKATT	408662	14881	37566	302161	13310	28489	12251

15. YHTEISOJEN JA KUOLINPESIEN VEROTUS LÄÄNEITTÄIN, 1000 MK
 SAMFUNDENS OCH DÖDSBONAS BESKATTNING LÄNSVIS, 1000 MK
 TAXATION OF CORPORATIONS AND DECEDENT ESTATES BY PROVINCE, 1000 MK

LÄÄNI LÄN PROVINCE	VALTION VEROTTAMAT - AV STATEN BESKATTADE - TAXED BY STATE			
	LUKU ANTAL NUMBER	TULOSTA VEROTETUT FÖR INKOMST BESKATTADE TAXED ON INCOME	LUKU ANTAL NUMBER	VEROTETTAVA TULO BESKATTNINGS- BAR INCOMST TAXABLE INCOME
K O K O M A A H E L A R I I K E T	76999	76690	24563061	5795134
UUDENMAAN - NYLANDS	28402	28246	15469872	3736157
TURUN-PORIN - ÅBO-BJÖRNEBORGS	11129	11099	2613068	616854
AHVENANMAA - ÅLAND	412	410	240871	60222
HÄMEEN - TAVASTEHUS	10136	10108	2016937	473059
KYMEN - KYMMENE	3760	3752	551404	119877
MIKKELIN - S:t MICHELS	2557	2549	324848	66276
POHJOIS-KARJALAN - NORRA-KARELENS	1846	1843	454562	100847
KUOPION - KUOPIO	2746	2743	398949	85774
KESKI-SUOMEN - MELLERSTA FINLANDS	2990	2983	477649	101626
VAASAN - VASA	6098	6066	849106	177665
OULUN - ULEÅBORGS	4651	4627	806342	178520
LAPIN - LAPPLANDS	2272	2264	359453	78257
K A U P U N G I I T S T Ä D E R	53145	52900	21017943	5051123
UUDENMAAN - NYLANDS	24693	24543	14698384	3556292
TURUN-PORIN - ÅBO-BJÖRNEBORGS	6911	6891	1876714	458677
AHVENANMAA - ÅLAND	274	272	228678	57917
HÄMEEN - TAVASTEHUS	6955	6934	1549516	370787
KYMEN - KYMMENE	2548	2540	413739	94488
MIKKELIN - S:t MICHELS	1104	1097	186800	42356
POHJOIS-KARJALAN - NORRA KARELENS	928	926	179342	40090
KUOPION - KUOPIO	1531	1529	259909	60229
KESKI-SUOMEN - MELLERSTA FINLANDS	1591	1587	310456	69700
VAASAN - VASA	3196	3179	531286	117604
OULUN - ULEÅBORGS	2271	2263	530250	125416
LAPIN - LAPPLANDS	1143	1139	252869	57567
M U U T K U U N N A T Ö V R I G A K O M M U N E R	23854	23790	3545118	744011
UUDENMAAN - NYLANDS	3709	3703	771488	179865
TURUN-PORIN - ÅBO-BJÖRNEBORGS	4218	4208	736354	158177
AHVENANMAA - ÅLAND	138	138	12193	2305
HÄMEEN - TAVASTEHUS	3181	3174	467421	102272
KYMEN - KYMMENE	1212	1212	137665	25389
MIKKELIN - S:t MICHELS	1453	1452	138048	23920
POHJOIS-KARJALAN - NORRA KARELENS	918	917	275220	60757
KUOPION - KUOPIO	1215	1214	139040	25545
KESKI-SUOMEN - MELLERSTA FINLANDS	1399	1396	167193	31926
VAASAN - VASA	2902	2887	317820	60061
OULUN - ULEÅBORGS	2380	2364	276092	53104
LAPIN - LAPPLANDS	1129	1125	106584	20690


KUNNAN VEROTTAMAT 1) - AV KOMMUNEN BESKATTADE 1) -
TAXED BY MUNICIPALITY 1)

VARALLISUUDESTA VEROTETUT FOR FÖRMOGENHET BESKATTADE TAXED ON NET WEALTH	LUKU ANTAL NUMBER	KOTIKUNNASSA VEROTETUT I HEMKOMMUNEN BESKATTADE TAXED IN HOMEMUNICIPALITY	VEROTETTAVA TULO BESKATTINGSBAR INKOMST TAXABLE INCOME	KUNNALLISVERO KOMMUNALSKATT MUNICIPAL TAX	KIRKOLLISVERO KYRKOSKATT CHURCH TAX		
VARALLISUUSVERO FÖRMOGEN- HETSSKATT CAPITAL TAX	VEROTETTAVA VARALLISUUS BESKATTN. BAR FÖRMOGENHET NET WEALTH	VARALLISUUSVERO FÖRMOGEN- HETSSKATT CAPITAL TAX	VEROTETTAVA VARALLISUUS BESKATTN. BAR FÖRMOGENHET NET WEALTH	VEROTETTAVA VARALLISUUS BESKATTN. BAR FÖRMOGENHET NET WEALTH	VEROTETTAVA VARALLISUUS BESKATTN. BAR FÖRMOGENHET NET WEALTH		
1072	1915299	11127	218913	168724	33804013	5432737	408662
397	1127905	7127	52512	43314	15904540	2425521	163086
132	218932	992	32660	24752	4150721	683174	52242
14	23691	111	1403	1015	239135	40774	3172
119	170363	904	25339	19518	3634977	582877	48450
50	45098	209	13206	9688	1658031	276648	22310
43	50550	179	10912	7549	731888	121853	9848
19	23258	110	8810	6788	715467	123182	10839
26	34206	183	11082	8535	948889	163217	13914
48	52991	183	11005	8098	1098501	188296	16436
131	92659	634	21167	16492	1875405	331631	28273
73	48692	322	19284	14706	1773231	307454	25229
20	26954	173	11533	8269	1073228	188110	14863
695	1527917	9267	111246	92059	26873145	4251826	307234
360	1036622	6592	41024	35850	14480401	2190155	144741
68	148083	696	16054	12938	3075532	503217	36034
9	18579	93	437	405	198271	33706	2477
74	116731	719	14067	11535	2751482	436079	35756
28	22457	96	6395	5011	1300944	216773	17190
16	14753	72	2702	2048	369283	59956	4609
9	15878	79	3215	2574	431663	74403	6484
12	23220	127	4259	3405	609035	104030	8613
23	25058	90	4431	3399	693068	117334	10161
54	51310	334	9018	7180	1338299	236620	19300
28	32583	218	6072	4882	1033371	175833	13824
14	22643	151	3572	2832	591796	103720	8045
377	387382	1860	107667	76665	6930868	1180911	101428
37	91283	535	11488	7464	1424139	235366	18345
64	70849	296	16606	11814	1075189	179957	16208
5	5112	18	966	610	40864	7068	695
45	53632	185	11272	7983	883495	146798	12694
22	22641	113	6811	4677	357087	59875	5120
27	35797	107	8210	5501	362605	61897	5239
10	7380	31	5595	4214	283804	48779	4355
14	10986	56	6823	5130	339854	59187	5301
25	27933	93	6574	4699	405433	70962	6275
77	41349	300	12149	9312	537106	95011	8973
45	16109	104	13212	9824	739860	131621	11405
6	4311	22	7961	5437	481432	84390	6818



Tulo- ja varallisuustilasto

Inkomst- och förmögenhetsstatistik
Statistics of income and property
1990



Tietoja v:lta 1990 luonnollisten henkilöiden sekä yhteisöjen ja kuolinpesien
– veronalaisista tuloista
– vähennyksistä
– varallisuudesta
– veroista

Julkaisujen myynti:

Tilastokeskus
PL 504
00101 Helsinki
Puh. (90) 17 341

Försäljning:

Statistikcentralen
PB 504
00101 Helsingfors
Tel. (90) 17 341

Hinta - Pris

115 mk

ISSN 0784-8420
= Tulot ja kulutus
ISSN 0785-6016

