



Kuntasektorin tuntipalkat

Timlöner för kommunalanställda
1991, 2. neljännes - 2a kvartalet

25.11.1991

Yhteenveto tuloksista¹⁾ Sammandrag av resultat¹⁾

Kuntien ja kuntainliittojen tuntipalkkaisten työntekijöiden palkkatilasto uudistettiin vuoden 1985 alusta. Verrattaessa julkaisun tietoja aikaisempiin on otettava huomioon tilastoon tehdyt muutokset, joista on kerrottu jäljempänä.

Kaikkiaan tuntipalkkaisia työntekijöitä ilmoitettiin olleen kuntasektorin palveluksessa 36 046, joista naisia 11 165.

Yhteenveton ja tilastotaulukoiden A,B ja 1-9 luvuissa ovat kuitenkin mukana marraskuuhun 1989 asti vain työehtosopimuksen mukaisiin palkkaryhmiin 1-6 ja helmikuusta 1990 alkaen ryhmiin I-IV, sijoitetut työntekijät, joita oli toukokuussa 1990 33 679 ja heistä naisia 5 146 eli 15,3 %.

Maatalouslomittajien, suojatyöntekijöiden, oppilaiden yms. ryhmien palkkatiedot esitetään erikseen taulukossa 10.

Taulukoissa A ja B on tietoja myös aikaisemmista tiedusteluista. Taulukossa B on 5-numeröisen ammattikoodin mukaiset nimikkeet. Ammatit on myös luokiteltu ammattiryhmiin²⁾ ja tiedot on erikseen miehistä ja naisista.

Tuntikeskiansion kehitys

Kokonaistuntikeskiansio on tämän tilaston perusteella noussut 5,2 % toukokuusta 1990 toukokuuhun 1991. Todellinen ansioitten nousu on jonkin verran tätä suurempi, sillä tilastossa ei ole vielä täysimääräisesti mukana 1.5.1991 tehdyt 2,76 % korotukset.

Lönestatistiken för kommunernas och kommunalförbundens timavlönade arbetstagare reviderades i början av år 1985. Då publikationens uppgifter jämförs med tidigare uppgifter bör de ändringar som gjorts i statistiken beaktas. För ändringarna redogörs i det följande.

Sammanlagt 36 046 timavlönade var anställd inte den kommunala sektorn, varav 11 165 kvinnor.

I sammandraget och i siffrorna i statistiktablerna A,B och 1-9 ingår dock endast arbetstagare i arbetsavtalsförhållande i löneklasserna 1-6 till november 1989, och från februari 1990 i de nya löneklasserna I-IV. Dessa var 33 679 i maj 1990 och därav var 5 146 d.v.s. 15,3 % kvinnor.

Löneuppgifterna för lantbruksavbytare, skyddsarbetare, elever o.dyl. grupper ges separat i tabell 10.

Tabellerna A och B innehåller även uppgifter från tidigare förfrågningar. Tabell B har yrken enligt den 5-siffriga yrkeskoden. Yrkerna har klassificerats enligt yrkesgrupper²⁾ och uppgifter finns både av män och kvinnor.

Utvecklingen av medeltimförtjänsten

Den totala medeltimförtjänsten har enligt denna statistik ökat med 5,2 procent från maj 1990 till maj 1991. Den verkliga löneförhöjningen blir något större eftersom statistiken inte ännu inbegriper hela den förhöjning på 2,76 procent som genomföres 1.5.1991.

1) Edelliset tiedot on julkaistu tilastotiedotuksessa PA 1991:33

2) Julkisen sektorin ammattiryhmäluokitus, Tilastokeskus, Rapport n:o 1985:10

1) Föregående uppgifter har publicerats i statistisk rapport PA 1991:33

2) Arbetsgruppering för den offentliga sektorn, Statistikcentralen, Rapport n:r 1985:10

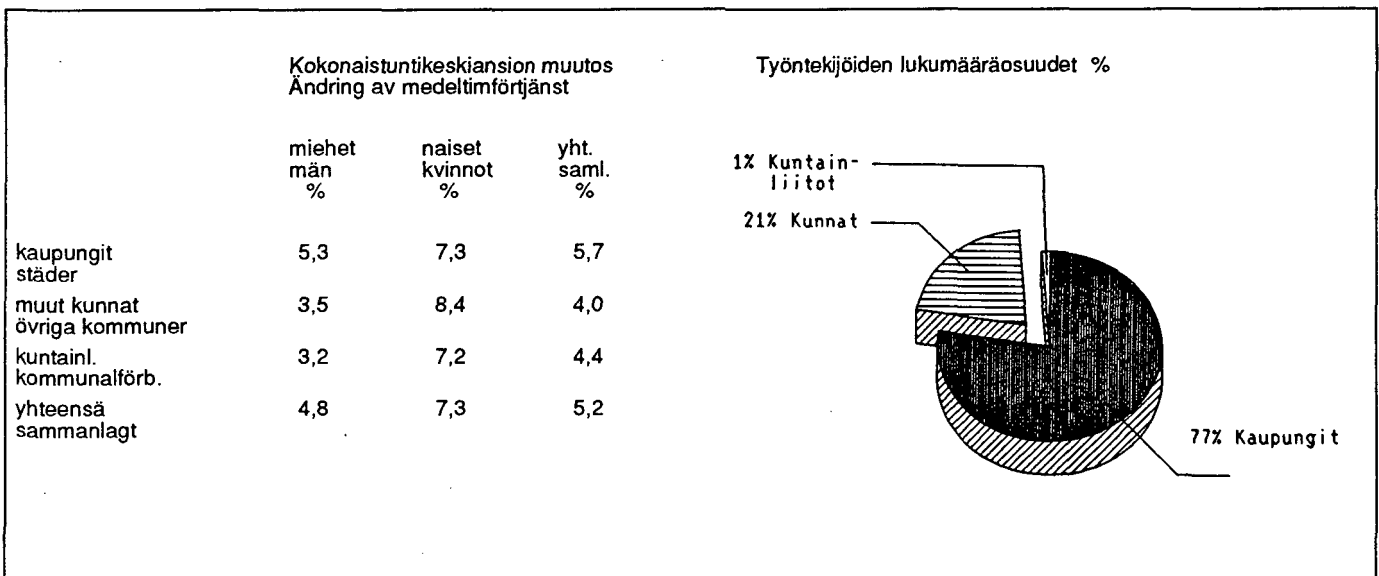
Toukokuu Maj	lukumäärä antal		Kokonaistuntikesiansio medeltimförtjänst			muutos ändring %	ind. - index 1980 = 100	reaali ind. real index
	yhteensä samman- lagt	naisia kvinnor %	miehet män mk/t	naiset kvinnor mk/t	yhteensä samman- lagt mk/t			
1980	39 998	17,6	20,87	16,24	20,16	..	107,6	103,4
1981	37 786	16,8	23,42	18,65	22,71	12,6	121,6	103,3
1982	38 532	16,8	25,02	20,19	24,30	7,0	129,7	100,6
1983	38 815	16,9	27,18	22,05	26,40	8,6	140,9	101,6
1984	38 882	16,2	30,04	24,30	29,20	10,6	155,8	104,6
1985	37 341	16,3	31,30	25,47	30,44	4,2	162,4	102,5
1986	35 945	16,5	33,45	26,88	32,47	6,7	173,3	106,0
1987	36 185	16,7	34,85	28,44	33,88	4,3	180,8	106,8
1988	35 301	16,3	38,58	31,93	37,61	11,0	200,7	113,0
1989	33 992	16,8	41,76	34,58	40,66 ¹⁾	8,1	217,0	114,9
1990	33 055	16,0	45,82	37,96	44,64	9,8	238,2	118,6
1991	33 679	15,3	48,01	40,75	46,98	5,2	250,7	119,3

Naisten tuntikesiansio oli toukokuussa 1991 84,9 % mies-
ten vastaavasta ansiosta (82,8 % II/1990).

Kvinnornas medeltimförtjänst i maj 1991 var 84,9 %
(82,8 % II/1990) av männens.

Seuraavassa on esitetty kuntamuodoittain kokonaistuntikes-
iansioiden muutokset toukokuusta 1990 toukokuuhun
1991.

I följande ges ändringarna i den totala medeltimförtjänsten
enligt kommunform från maj 1990 maj 1991.



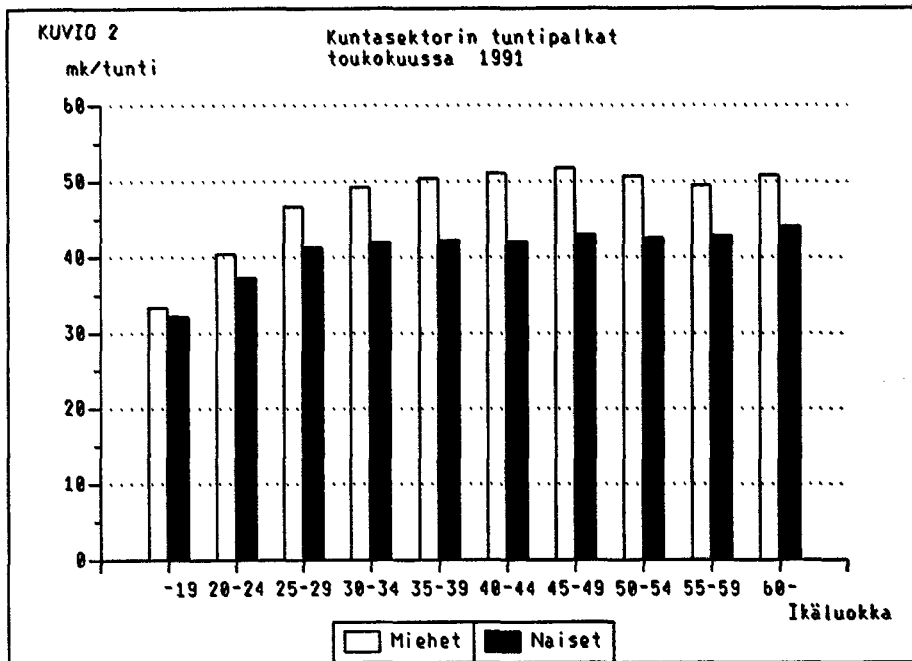
Kuvio - Fig. 1 Kokonaistuntikesiansioiden muutokset toukokuusta 1990 toukokuuhun 1991 sekä lukumäärän jakautuminen
sektoreittain - Ändringar av totala medeltimförtjänster från maj 1990 till maj 1991 och fördelningen
av antal arbetstagare enligt sektorn

Tarkasteltaessa tuntikesiansioiden kehitystä on pidettävä
mielessä mm. kausivaihtelut sekä palkkaus- ja ammattira-
kenteen muutokset. Sopimusvaikutusten mukainen kehitys
näkyvät lähinnä taulukosta 4 palkkaryhmittäin aikatyöansion
sarakeesta. Uusi perustuntipalkkataulukko on muuttunut
sitä, että entiseen palkkaryhmään IIIA kuuluneet työnteki-
jät on siirretty palkkaryhmään IIC. Palkkaryhmästä IIIB on
tehty palkkaryhmä III.

När man granskar utvecklingen av medeltimförtjänst bör
man komma ihåg bl.a. säsongvariationer och ändringar i
löne- och yrkesstruktur. Den utveckling som påverkats av
avtalen finns angivna efter lönegrupp i tabell 4 i kolumnen
för förtjänst av tidarbete. Den nya grundtimlönetabellen har
förändrats så, att de arbetare som hörde till den tidigare
lönegruppen IIIA har flyttats till en ny lönegrupp IIC. Den
tidigare lönegruppen IIIB har ändrats till en ny lönegrupp
III.

1) Ansiot sisältävät lyhennyksen perusteella maksetun ansionmenetykskor-
vauksen vuodesta 1989 lähtien.

1) Från 1989 inkluderer förtjänsterna ersättningen för förlorad arbetsförtjänst.



Naisten kokonaistuntikeskiansio kasvaa tasaisesti siirryttäessä vanhempiin ikä-luokkiin. Miesten tuntiansiot ovat sitä vastoin korkeimmillaan ikäluokassa 45 – 49 vuotta.

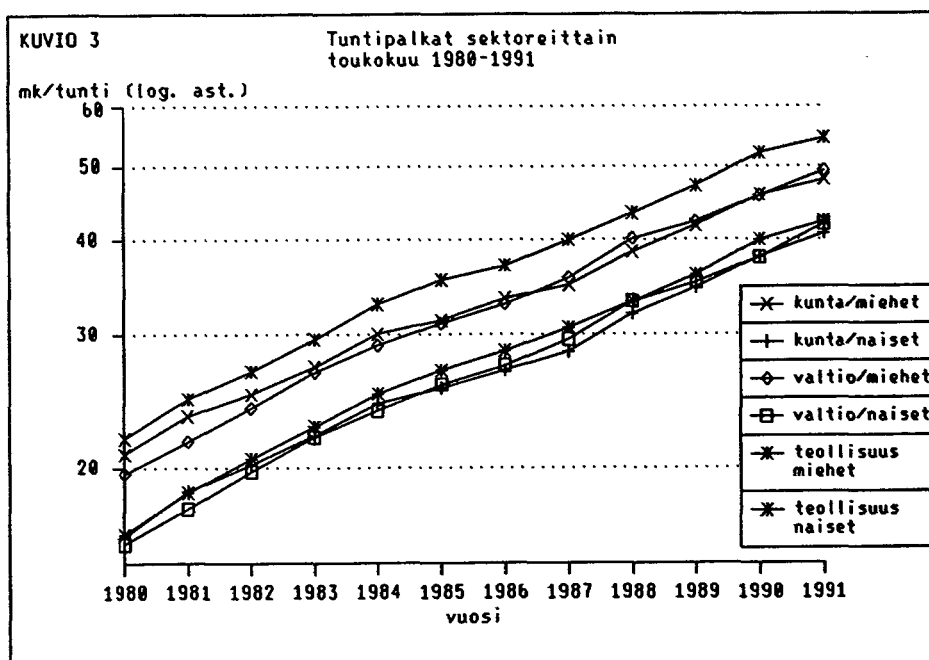
Den totala medeltimförtjänsten för kvinnor ökar jämt i de äldre åldersklasserna. Männen timförtjänst är däremot högst i åldersklasserna 45 - 49 år.

Vertailua muihin sektoreihin

Tehtäessä johtopäätöksiä kuvion perusteella on muistettava, että ko. työntekijäryhmät ovat hyvin erilaisia rakenteeltaan. Eri sektoreiden palkkatilastojen tekotapa ja mm. peittävyys vaihtelevat.

Jämförelse med övriga sektorer

Då slutledningar görs på basen av figuren bör man komma ihåg att de olika arbetstagargrupperna är sammansatta på mycket olika sätt. Sättet att göra upp lönestatistik varierar inom de olika sektorerna och bl.a. täckningen varierar.



Tiedustelun kohde

Tiedustelu koskee kuntien ja kuntainliittojen tuntipalkkaisten työntekijöiden työehtosopimuksen piiriin kuuluvia työntekijöitä. Määräaikaisessa palvelussuhteessa olevien maatalouslomittajien tiedot kerätään vain helmi- ja elokuulta. Pysyvässä palvelussuhteessa olevat lomittajat ilmoitetaan kunnallisen henkilökäytön tiedustelussa. Perhepäivähoitajat eivät ole lainkaan mukana tiedustelussa.

Tiedusteluajanjakso

Tiedot ovat tiedusteluukaudelta tai vähintään neljän viikon pituiselta jaksolta, josta suurin osa sattuu tiedusteluukaudelle. Kaikki vähintään viikon pituiset työsuhteet on ilmoitettava. Vuosiloman ja sairausajan palkkoja ei ilmoiteta.

Tiedustelun sisältö

Tiedustelussa kysytään jokaisesta työntekijästä seuraavat tiedot:

- A. työnantajakunta (KELA:n koodi) tai -kuntainliitto (KUEL)
- B. kunnallinen toimintayksikkö (KUEL)
- C. työntekijän tehtäväryhmä (kunnallisen laskentatoimen mukaan soveltaen määriteltä)
- D. työpaikan sijaintikunta (KELA)
- E. henkilötunnus (ikä ja sukupuoli)
- F. työntekijän nimi
- G. palkkaryhmä (työehtosopimuksen mukaan)
- H. ammatti (KUEL)
- I. aikapalkka ja aikatyötunnit
- J. kokonaistuntipalkka ja kokonaistuntipalkkaiset työtunnit
- K. urakkapalkka ja urakatyötunnit
- L. yksityisalojen palkkauksen mukainen urakkapalkka ja -työtunnit
- M. ylityön korotusosat ja ylityötunnit
- N. säännöllisen sunnuntaityön korotusosat ja sunnuntai-työtunnit
- O. hyvänmiehenlisä %:na ja markkoina
- P. muut erinäiset lisät
- Q. säännöllisen työajan työaikalisät
- R. ylityöajan työaikalisät
- S. varallaolokorvaus

Kohtien I-L palkkatekijät sisältävät myös kohtien O ja P lisät.

Undersökningens population

Förfrågan gäller kommunernas och kommunalförbundens timavlönade arbetstagare som lyder under arbets kollektivavtalet. Uppgifter om lantbruksavbytare i visstids anställningsförhållande insamlas bara för februari och augusti. Uppgifter om lantbruksavbytare i fast anställningsförhållande uppges i det kommunala personregistrets förfrågan. Familjedagvårdarna ingår inte alls i förfrågan.

Frågeperiod

Uppgifterna gäller frågemånaden eller en period som omfattar minst fyra veckor och som tills största delen infaller under frågemånaden. Alla arbetsförhållanden som varat minst en vecka skall uppges. Lön för semester och sjukdomstid uppges inte.

Förfrågans innehåll

I förfrågan inbegärs följande uppgifter av alla arbetstagare:

- A. arbetsgivarkommun (FPA:s kod) eller -kommunalförbund (KPA)
- B. den kommunala verksamhetsenheten (KPA)
- C. arbetstagarens uppgiftsgrupp (enligt det kommunala räkenskapsväsendet)
- D. den kommun där arbetsplatsen är belägen (EPA)
- E. personbeteckning (ålder och kön)
- F. arbetstagerens namn
- G. lönegrupp (enligt kollektivavtalet)
- H. yrke (KPA)
- I. tidslön och tidsarbetstimmar
- J. den totala timlönen och arbetstimmar
- K. ackordslön och ackordsarbetstimmar
- L. ackordslönesättnin g och ackordsarbetstimmar inom privata branschen
- M. förhöjningsdel för overtid och overtidstimmar
- N. förhöjningsdel för ordinarie söndagsarbete och söndagsarbetstimmar
- O. godmanstillägg i % och i mark
- P. övriga särskilda tillägg
- Q. tillägg för ordinarie arbetstid
- R. arbetstids tillägg för overtidsarbete
- S. beredskapsersättning

Lönefaktorerna i punkterna I-L inkluderar även tilläggen i punkterna O och P.

Ansiokäsité

Tilaston ansiokäsitéenä on tehdyn työajanansio, johon sisältyy kaikki tehdyltä työajalta maksetut palkat. Tilastossa ei siten ole mukana mm. seuraavia korvauksia ja palkkoja, joita ei pidetä työssäolon ajalta maksettuna palkkana:

- arkiptyhäkorvaus, kun henkilö ei ollut työssä
- kolmivuorotyön korvaukset
- työkalukorvaukset ja ns. tossu- ja eväsraha
- palkalliselta työloma-ajalta maksettu palkka
- vuosi-, sairaus- ja äitiysloman palkka sekä lomараha.

Tilastotaulukoissa käytetään lisäksi seuraavia palkkakäsitéitä:

1. Tehdyt työtunnit lasketaan kohtien I-L työtuntien summana
2. Säännöllisen työajan ansio ilman työaikalisia lasketaan jakamalla kohtien I-L yhteenlasketut ansiot tehdyillä työtunneilla
3. Säännöllisen työajan ansio työaikalisineen lasketaan jakamalla kohtien I-L, N ja Q yhteenlasketut ansiot tehdyillä työtunneilla
4. Kokonaistuntikesiansio lasketaan jakamalla kohtien I-L, M, N, Q ja R yhteenlasketut ansiot tehdyillä työtunneilla.

Kokonaisansioon lasketaan mukaan kaikki palkkatekijät paitsi varallaolokorvaus.

Tietojenkeruumenetelmä

Kaikille kunnille ja kuntainliitoille lähetetään tiedustelu neljä kertaa vuodessa, helmi-, touko-, elo- ja marraskuulta. Osalle vastaajista lähetetään edellisen neljänneksen rekisterin henkilötiedoilla esitäytetyt lomakkeet. Kunnalliset työnantajat voivat antaa ilmoitukset tuntipalkkaisista työntekijöistään tiedustelulomakkeilla, atk-listauksina tai konekielisinä mg-nauhoilla ja mg-levykkeillä. Vastaamista seurataan mm. vertailulla edellisen tiedustelun työntekijämääriin.

Tiedustelun menetelmää ja historiaa on selvitetty tarkemmin julkaisussa (PA 1991:33).

Förtjänstbegreppet

Förtjänstbegreppet i statistiken är förtjänst för utförd arbetstid, vari ingår all lön som betalats för den utförda arbetstiden. I statistiken ingår inte följande lönefaktorer som inte räknas som lön som betalats för tid i arbete:

- söckenhelgersättning, då personen inte arbetat
- ersättning för treskiftarbete
- ersättning för arbetsredskap och sk. toffelpenning felpening och kostpenning för avlönad arbetsledighet
- lön som betalats för semester, sjukdomstid och moderskapsledighet samt semesterpening.

I statistiktablerna används därtill följande lönebegrepp:

1. Utförda arbetstimmar räknas som summan av arbetstimmar i punkterna I-L
2. Förtjänst av ordinarie arbetstid utan arbetstidstillägg räknas genom att dividera de sammanlagda förtjänsterna i punkterna I-L med utförda arbetstimmar
3. Förtjänst för ordinarie arbetstid inklusive arbetstidstillägg beräknas genom att dividera de sammanlagda förtjänsterna i punkterna I-L, N och Q med antalet utförda arbetstimmar
4. Den totala medeltimförtjänsten beräknas genom att dividera de sammanlagda förtjänsterna i punkterna I-L, M, N, Q och R med antalet utförda arbetstimmar.

Till totalförtjänsten räknas alla lönefaktorer utom beredskapsersättning.

Uppgiftsinsamlingsmetod

Alla kommuner och kommunalförbund får förfrågan fyra gånger i året, i februari, maj, augusti och november. Till en del av respondenterna skickas blanketter som förhandsifyllts med personuppgifter från föregående kvartals förfrågan. De kommunala arbetsgivarna kan ge uppgifterna om sina timavlönade arbetstagare på frågeblanketterna, i form av adb-listor eller på maskinspråk på mg-band eller mg-disketter. Svarsfrekvensen följs upp bl.a. genom en jämförelse med antalet arbetstagare vid den senaste förfrågan.

Förfrågans metod och historik har redogjorts i Statistisk rapport (PA 1991:33).

Taulukkoluetelo

Tabeller

Taulukko A.

Kuntien ja kuntainliittojen tuntipalkkaisten työntekijöiden lukumäärät ja kokonaiskeskituntiansiot kuntamuodon, paikkakuntaluokan ja sukupuolen mukaan neljännesvuositain II neljänneksestä 1989 II neljännekseen 1991.

Taulukko B.

Kuntien ja kuntainliittojen tuntipalkkaisten työntekijöiden lukumäärät ja kokonaiskeskituntiansiot suurimmissa ammattiryhmissä sukupuolen mukaan II neljänneksestä 1990 II neljännekselle 1991.

1. Kuntien ja kuntainliittojen tuntipalkkaisten työntekijöiden lukumäärät, työtunnit ja keskituntiansiot kuntamuodon, tehtäväryhmän ja sukupuolen mukaan touko-kuussa 1991.
2. Kuntien ja kuntainliittojen työntekijöiden lukumäärät, työtunnit ja keskituntiansiot toimialan ja sukupuolen mukaan toukokuussa 1991.
3. Kuntien ja kuntainliittojen tuntipalkkaisten työntekijöiden lukumäärät, työtunnit, keskituntiansiot ja palkkausmuotojen työaikaosuudet (%) kuntamuodon, paikkakuntaluokan ja sukupuolen mukaan toukokuussa 1991.
4. Kuntien ja kuntainliittojen tuntipalkkaisten työntekijöiden työtunnit, keskituntiansiot ja palkkausmuotojen työaikaosuudet (%) kuntamuodon, sukupuolen ja palkkaryhmän mukaan toukokuussa 1991.
5. Kuntien ja kuntainliittojen tuntipalkkaisten työntekijöiden lukumäärät ja lukumääräosuudet kokonaisuasioryhmän ja kuntamuodon mukaan toukokuussa 1991.
6. Kuntien ja kuntainliittojen tuntipalkkaisten työntekijöiden lukumäärä ja kokonaiskeskituntiansio paikkakuntaluokan, kuntamuodon, sukupuolen ja palkkaryhmän mukaan toukokuussa 1991.
7. Kuntien ja kuntainliittojen tuntipalkkaisten työntekijöiden lukumäärä, työtunnit ja kokonaiskeskituntiansio ikäryhmittäin kuntamuodon ja sukupuolen mukaan toukokuussa 1991.
8. Kuntien ja kuntainliittojen tuntipalkkaisten työntekijöiden ansioiden erittely toukokuussa 1991.
9. Kuntien ja kuntainliittojen tuntipalkkaisten työntekijöiden lukumäärät sukupuolen mukaan toukokuussa 1991.
10. Kuntien ja kuntainliittojen palkkaryhmiin kuulumattomien työntekijöiden lukumäärä, työtunnit ja keskituntiansiot kuntamuodon ja sukupuolen mukaan touko-kuussa 1991.

Tabell A.

Kommunernas och kommunalförbundens timav lönade arbetstagare, deras antal och medeltimförtjänster enligt kommunform, ortsklass och kön kvartalsvis från II kvartalet 1989 till II kvartalet 1991.

Tabell B.

Kommunernas och kommunalförbundernas timavlönade arbetstagare, deras antal och totala medeltimförtjänster i de största yrkesgrupperna enligt kön från II kvartalet 1990 till II kvartalet 1991.

1. Kommunernas och kommunalförbundens timavlönade arbetstagare, antal, arbetstimmar och medeltimförtjänster enligt kommunform, uppgiftsgrupp och kön i maj 1991.
2. Kommunernas och kommunalförbundens timavlönade arbetstagare, antal, arbetstimmar och medeltimförtjänster enligt lönegrupp och kön i maj 1991.
3. Kommunernas och kommunalförbundens timavlönade arbetstagare, antal, arbetstimman, medeltimförtjänster och avlöningsformens arbetsbidsandel (%) enligt kommunform, ortklass och kön i maj 1991.
4. Kommunernas och kommunalförbundens timavlönade arbetstagares arbetstimmar, medeltimförtjänster och avlöningsformens arbetsbidsandel (%) enligt kommunform, lönegrupp och kön i maj 1991.
5. Kommunernas och kommunalförbundens timavlönade arbetstagare deras antal och procentuella andel enligt totalförtjänstgrupp och kommunform i maj 1991.
6. Kommunernas och kommunalförbundens timavlönade arbetstagare deras antal och totala medeltimförtjänst enligt ortsklass, kommunform, kön och lönegrupp i maj 1991.
7. Kommunernas och kommunalförbundens timavlönade arbetstagare, antal, arbetstimmar och totala medeltimförtjänst enligt åldersgrupp, kommunform och kön i maj 1991.
8. Specifikation av kommunernas och kommunalförbundens timavlönade arbetstagares förtjänster i maj 1991.
9. Andelen timavlönade arbetstagare i kommuner och kommunalförbund enligt kön i maj 1991.
10. Kommunernas och kommunalförbundens arbetstagare som inte hör till någon lönegrupp, deras antal, arbetstimmar och medeltimförtjänst enligt kommunform och kön i maj 1991.

Taulukko A. Kuntien ja kuntainliittojen tuntipalkkaisten työntekijöiden lukumäärät ja kokonaiskeskituntiansiot kuntamuodon, paikkakuntaluokan ja sukupuolen mukaan neljännesvuosittain II neljänneksestä (toukokuulta) 1989 II neljännekseen (toukokuulle) 1991

Tabell A. Antalet av och totala medeltimförtjänster för kommunernas och kommunalförbundens timavlönade arbetstagare enligt kommuntyp, ortsklass och kön kvartalsvis från II kvartalet (maj) 1989 till II kvartalet (maj) 1991

Kuntamuoto, paikkakuntaluokka ja sukupuoli Kommuntyp, ortsklass och kön	Vuosi ja neljännes – År och kvartal								
	1989			1990				1991	
	II	III	IV	I	II	III	IV	I	II
Kaupungit – Städer	26153	26 562	23 698	22 331	25 848	26 082	23 751	23 060	26 065
	41,77	41,44	43,17	44,84	45,80	45,65	48,44	48,89	48,43
Pkl:n mukaan – Enligt ortsklass									
I	12 706	13 356	12 010	10 835	13 235	13 379	12 158	11 909	13 520
	43,55	43,05	44,81	46,27	47,19	47,48	50,42	50,91	50,68
II	13 447	13 206	11 688	11 496	12 613	12 703	11 593	11 151	12 545
	40,18	39,83	41,50	43,44	44,36	43,79	46,35	46,67	46,11
Sukupuolen mukaan – Enligt kön									
Miehet – Män	21 375	21 794	20 233	19 319	21 411	21 411	20 396	20 035	21 750
	43,10	42,71	44,08	45,65	47,22	47,15	49,41	49,74	49,72
Naiset – Kvinnor	4 778	4 768	3 465	3 012	4 437	4 671	33,55	3 025	4 315
	35,16	35,19	37,29	39,07	38,55	38,31	41,89	42,72	41,36
Muut kunnat – Övriga kommuner	7 303	7 253	6 567	6 065	6 840	6 434	6 461	6 180	7 203
	35,98	35,68	37,18	38,84	39,99	39,65	41,70	41,72	41,58
Pkl:n mukaan – Enligt ortsklass									
I	897	892	812	695	819	692	778	699	705
	36,20	36,25	37,98	39,32	40,51	39,60	41,81	42,04	42,80
II	6 406	6 361	5 755	5 370	6 021	5 742	5 683	5 481	6 498
	35,95	35,59	37,07	38,77	39,93	39,66	41,69	41,68	41,46
Sukupuolen mukaan – Enligt kön									
Miehet – Män	6 460	6 424	5 906	5 513	6 083	5 690	5 889	5 666	6 471
	36,51	36,23	37,70	39,31	40,60	40,28	42,10	42,08	42,03
Naiset – Kvinnor	843	829	661	552	757	744	572	514	732
	31,03	30,80	31,60	33,24	34,11	34,12	36,76	37,14	36,97
Kuntainliitot – Kommunalförbund	536	517	500	405	367	427	381	449	411
	49,91	48,98	50,03	45,72	47,44	45,68	49,26	49,52	49,55
Pkl:n mukaan – Enligt ortsklass									
I	402	379	362	206	207	252	224	243	229
	53,65	52,75	53,14	49,14	51,18	48,82	51,74	52,81	53,28
II	134	138	138	199	160	175	157	206	182
	39,50	38,88	41,84	42,44	42,51	41,35	45,51	45,42	44,35
Sukupuolen mukaan – Enligt kön									
Miehet – Män	439	431	427	319	273	337	303	345	312
	53,18	51,93	52,20	47,69	50,49	47,98	51,23	51,68	52,09
Naiset – Kvinnor	97	86	73	86	94	90	78	104	99
	33,74	33,41	35,13	35,44	37,06	36,19	39,53	39,35	39,72
Koko kuntasektori – Hela kommun sektorn	33 992	34 332	30 765	28 801	33 055	32 943	30 593	29 689	33 679
	40,66	40,33	42,02	43,60	44,64	44,45	47,05	47,42	46,98
Pkl:n mukaan – Enligt ortsklass									
I	14 005	14 627	13 184	11 736	14 261	14 323	13 160	12 851	14 454
	43,38	42,86	44,63	45,91	46,90	47,12	49,97	50,46	50,36
II	19 987	19 705	17 581	17 065	18 794	18 620	17 433	16 838	19 225
	38,86	38,45	40,07	41,96	42,95	42,47	44,83	45,03	44,54
Sukupuolen mukaan – Enligt kön									
Miehet – Män	28 274	28 649	26 566	25 151	27 767	27 438	26 588	26 046	28 533
	41,76	41,38	42,81	44,30	45,82	45,70	47,84	48,11	48,01
Naiset – Kvinnor	5 718	5 683	4 199	3 650	5 288	5 505	4 005	3 643	5 146
	34,58	34,54	36,43	38,17	37,96	37,73	41,17	41,91	40,75

Taulukko B. Kuntien ja kuntainliittojen tuntipalkkaisten työntekijöiden lukumäärät ja säännöllisen työajan keskituntiansiot suurimmissa ammattiryhmissä toukokuulta 1990 toukokuulle 1991

Tabell B. Antalet av och totala medeltimförtjänster för kommunernas och kommunalförbundernas timavlönade arbetstagare i de största yrkesgrupper från maj 1990 till maj 1991

Ammattiryhmä - Yrkesgrupp Ammatti - Yrke Sukuoli - Kön	Lukumäärä Antal			Säännöllisen työajan keskituntiansio		
	II/90	IV/90	II/91	II/90	IV/90	II/91
0043 Työnjohtajat Arbetsledare	933	857	946	48,93	51,97	52,48
Miehet - Män	820	764	825	49,69	52,54	53,15
Naiset - Kvinnor	113	93	121	43,68	46,90	47,67
Apulaistyönjohtaja Biträdande arbetsledare	150	132	146	47,64	49,60	49,85
Miehet - Män	130	117	124	48,63	50,02	50,36
Naiset - Kvinnor	20	15	22	43,03	45,66	46,67
Esimies, työnjohtaja Förman, arbetsledare	367	318	362	50,35	54,94	54,77
Miehet - Män	323	278	319	51,18	55,84	55,54
Naiset - Kvinnor	44	40	43	44,95	48,23	48,97
Etumies Arbetsbas	393	379	411	48,47	50,47	51,58
Miehet - Män	347	342	357	49,19	50,93	52,23
Naiset - Kvinnor	46	37	54	42,95	15,88	47,02
183 Urheilu- ja liikuntatyö Idrotts- och sportarbete	1 659	1 594	1 698	42,13	43,75	44,58
Miehet - Män	1 459	1 445	1 503	42,25	43,75	44,60
Naiset - Kvinnor	200	149	195	41,27	43,68	44,36
Ulkoilualueiden työntekijä, täysin ammattitaitoinen ¹⁾ Friluftsområdesarbetare, fullt yrkeskunniga	229	193	194	42,32	43,57	44,25
Miehet - Män	203	178	179	42,35	43,72	44,56
Naiset - Kvinnor	26	15	15	42,13	41,70	40,21
Urheilulaitosten- ja alueiden hoitaja Idrottsplanskötare, fullt yrkeskunniga	152	172	170	45,74	49,72	49,26
Miehet - Män	152	172	170	45,74	49,72	49,26
Ulkoilualueiden työntekijä, täysin ammattitaitoinen ²⁾ Friluftsområdesarbetare, fullt yrkeskunniga	118	117	129	43,07	43,33	45,50
Miehet - Män	104	101	98	43,25	43,61	46,23
Naiset - Kvinnor	14	16	31	41,67	41,56	43,14
Urheilukentän hoitaja, täysin ammattitaitoinen Idrottsplanskötare, fullt yrkeskunniga	200	209	206	46,05	46,61	48,37
Miehet - Män	200	209	206	46,05	46,61	48,37
Ulkoilualueiden työntekijä, ammattitaitoinen Friluftsområdesarbetare, yrkeskunniga	184	162	195	38,00	40,11	39,89
Miehet - Män	138	142	155	37,60	39,79	40,14
Naiset - Kvinnor	46	20	40	38,98	42,35	38,92
Urheilukenttä- ja luistinratatyöntekijä, vanhempi Arbetare på idrottsplaner och skridskoban, äldre	269	266	268	41,99	44,38	45,14
Miehet - Män	238	237	241	42,19	44,17	44,93
Naiset - Kvinnor	31	29	27	40,76	46,12	46,84

1) 2. palkkaryhmä - 2. lönegr

2) 3. palkkaryhmä - 3. lönegr.

Ammattiryhmä - Yrkesgrupp Ammatti - Yrke Sukupuoli - Kön	Lukumäärä Antal			Säännöllisen työajan keskituntiansio		
	II/90	IV/90	II/91	II/90	IV/90	II/91
Urheilukenttä- ja luistinratatyöntekijä, nuorempi Arbetare på idrottsplaner och skridskoban, yngre	311	328	313	36,61	38,04	39,23
Miehet - Män	287	306	301	36,62	38,13	39,12
Naiset - Kvinnor	24	22	12	36,38	36,83	41,54
Urheilupaikkojen valvoja Övervakare av idrottsplatser	105	47	86	44,05	43,60	45,86
Miehet - Män	66	31	62	44,30	43,46	44,79
Naiset - Kvinnor	39	16	24	43,68	43,89	48,91
412 Puutarha- ja puistotyöntekijät Trädgård- och parkarbetare	3 036	2 202	3 160	36,68	40,27	39,41
Miehet - Män	1 649	1 372	1 794	37,49	40,28	39,85
Naiset - Kvinnor	1 387	830	1 366	35,71	40,25	38,84
Puutarha-apulainen, täysin ammattitaitoinen Trädgårdsbiträde, fullt yrkeskunniga	264	269	306	43,68	45,80	46,04
Miehet - Män	125	130	138	44,88	47,11	47,20
Naiset - Kvinnor	139	139	168	42,65	44,55	45,09
Puistotyöntekijä, täysin ammatti- taitoinen yli 6 v. Parkarbetare, fullt yrkeskunniga över 6 år	603	584	655	42,03	44,14	44,76
Miehet - Män	375	387	409	43,01	44,58	45,45
Naiset - Kvinnor	228	197	246	40,37	43,19	43,62
Puisto- ja puutarhatyöntekijä, ammattitaitoinen Park- och trädgårdssarbetare, yrkeskunniga	362	264	330	38,22	40,85	41,23
Miehet - Män	195	156	178	38,65	41,09	42,18
Naiset - Kvinnor	167	108	152	37,72	40,44	40,13
Puisto- ja puutarhatyöntekijä Park- och trädgårdssarbetare	1 796	1 073	1 855	33,22	36,04	35,67
Miehet - Män	948	690	1 060	33,69	35,83	35,78
Naiset - Kvinnor	848	383	795	32,70	36,46	35,53
442 Metsä- ja uittotyöntekijät Skog- och flottningsarbetare	450	488	533	37,60	39,22	39,42
Miehet - Män	437	479	524	37,69	39,27	39,45
Naiset - Kvinnor	13	9	9	33,04	..	37,62
Metsänhoitotyöntekijät, täysin ammattitaitoinen Skogsvårdsarbetare, fullt yrkeskunniga	107	132	113	41,45	41,16	42,59
Miehet - Män	107	132	113	41,45	41,16	42,59
Metsätyömies, vanhempi Skogsarbetare, äldre	85	94	114	42,18	42,86	45,06
Miehet - Män	85	94	114	42,18	42,86	45,06
Metsätyömies, nuorempi Skogsarbetare, yngre	212	203	225	34,59	37,18	36,59
Miehet - Män	212	203	225	34,59	37,18	36,59
501 Kaivos- ja louhintatyöntekijät Gruv- och stenbrytningsarbetare	590	568	556	49,54	50,94	52,92
Miehet - Män	590	568	556	49,54	50,94	52,92
Kairausetumies/mittaus- ja kairausetumies Bornings- och mättingsbas	250	237	238	48,64	50,08	51,80
Miehet - Män	250	237	238	48,64	50,08	51,80
Panostaja - Laddare	151	146	134	51,27	52,81	54,75
Miehet - Män	151	146	134	51,27	52,81	54,75
Kiviporari - Stenboreare	70	69	65	53,38	55,39	57,65
Miehet - Män	70	69	65	53,38	55,39	57,65

Ammattiryhmä - Yrkesgrupp Ammatti - Yrke Sukupuoli - Kön	Lukumäärä Antal			Säännöllisen työajan keskituntiansio		
	II/90	IV/90	II/91	II/90	IV/90	II/91
641 Moottoriajoneuvon- ja raitio- vaunukuljettajat						
Motorfordons - och spårvagnsförare	1 107	1 150	1 150	45,61	46,89	48,07
Miehet - Män	1 083	1 127	1 129	45,67	46,92	48,12
Naiset - Kvinnor	24	23	21	42,73	45,16	45,44
 Kuorma-autonkuljettaja, vanhempi väh. 6 v. Lastbilschaufför, äldre 6 v.						
Miehet - Män	723	736	726	46,39	47,72	48,68
 Autonkuljettaja, vanhempi väh. 4 v., ammattitaitoinen						
Chaufför, äldre 4 v, yrkeskunniga	262	270	295	44,33	45,82	47,20
Miehet - Män	251	258	285	44,29	45,75	47,24
Naiset - Kvinnor	11	12	10	45,27	47,72	46,05
 Autonkuljettaja, nuorempi						
Chaufför, yngre	89	107	89	40,34	41,40	42,95
Miehet - Män	77	97	80	40,31	41,36	42,83
Naiset - Kvinnor	12	10	9	40,54	41,82	..
 752 Koneasentajat ym. Maskinmontörer mm.						
Miehet - Män	794	796	815	51,37	53,60	55,58
 Koneasentaja, vanhempi Maskinmontör, äldre						
Miehet - Män	255	251	262	50,45	51,79	53,87
 Yleisasentaja, vanhempi Allmän montör, äldre						
Miehet - Män	356	361	355	52,08	54,39	56,22
 755 Putkityöntekijät Rörledningsarbetare						
Miehet - Män	1 395	1 358	1 352	49,99	50,88	51,83
 Putkiasentaja, vanhempi Rörarbetare, äldre						
Miehet - Män	1 001	970	957	45,38	51,73	53,02
 Putkiasentaja, nuorempi Rörarbetare, yngre						
Miehet - Män	235	242	242	51,59	47,00	47,23
 756 Hitsaajat ja kaasuleikkaajat Svetsare						
Miehet - Män	318	310	325	52,67	53,12	54,64
 Hitsaaja, vanhempi Svetsare, äldre						
Miehet - Män	248	244	263	52,67	54,27	55,88
 761 Sähköasentajat Elmontörer						
Miehet - Män	1 677	1 784	1 684	50,32	52,07	53,31
Miehet - Män	1 661	1 768	1 673	50,38	52,13	53,33
Naiset - Kvinnor	16	16	11	42,46	45,73	49,27
 Sähköasentaja, vanhempi Elmontör, äldre						
Miehet - Män	1 084	1 151	1 070	52,37	54,15	55,61
Miehet - Män	1 078	1 143	1 065	52,38	54,19	55,62
Naiset - Kvinnor	6	8	5
 Sähköasentaja, nuorempi Elmontör, yngre						
Miehet - Män	255	241	260	43,78	45,89	46,97

Ammattiryhmä - Yrkesgrupp Ammatti - Yrke Sukupuoli - Kön	Lukumäärä Antal			Säännöllisen työajan keskituntiansio		
	II/90	IV/90	II/91	II/90	IV/90	II/91
765 Puhelin- ja linja-asentajat Telefon- och linjemontörer	621	615	653	48,06	50,05	50,62
Miehet - Män	588	583	618	48,18	46,52	50,84
Naiset - Kvinnor	33	32	35	46,12	49,88	56,89
Puhelinasentaja, vanhempi - Telefonmontör, äldre	313	322	325	50,12	51,22	52,89
Miehet - Män	289	300	307	50,34	51,42	53,06
Naiset - Kvinnor	24	22	18	47,49	48,11	49,87
Johtoasentaja, vanhempi Ledningsmontör, äldre	110	112	102	48,62	51,17	53,02
Miehet - Män	110	112	102	48,62	51,17	53,02
770 Puutyöntekijät ym. Träarbetare mm.	142	163	171	47,58	48,43	49,58
Miehet - Män	142	163	171	47,58	48,43	49,58
Puuseppä, vanhempi Snickare, äldre	98	117	113	49,18	49,82	51,28
Miehet - Män	98	117	113	49,18	49,82	51,28
780 Maalaus- ja lattianpäällystys- työntekijät ym. Målnings- och golvbeläggnings- arbetare mm.	666	635	632	48,67	50,61	52,35
Miehet - Män	633	602	605	48,93	50,88	52,53
Naiset - Kvinnor	33	33	27	43,21	45,05	47,93
Maalari, vanhempi, täysin ammattitaitoinen Målare, äldre, fullt yrkeskunniga	503	489	487	49,93	51,55	53,66
Miehet - Män	493	480	480	49,98	51,61	53,71
Naiset - Kvinnor	10	9	7	47,30	48,50	49,57
Maalari, nuorempi, ammattitaitoinen Målare, yngre, yrkeskunniga	136	124	122	44,57	46,94	46,97
Miehet - Män	129	113	113	44,73	47,04	47,11
Naiset - Kvinnor	7	11	9	..	45,25	..
792 Muu maa- ja vesirakennus ja kunnossapitotyö Andra jord- och vattenbyggnads arbete samt underhåll	2 742	2 682	2 761	43,99	45,31	47,02
Miehet - Män	2 675	2 620	2 688	44,13	45,40	47,16
Naiset - Kvinnor	67	62	73	38,28	41,29	41,70
Katuosaston työntekijä, vaativat tehtävät Gatuavdelningsarbetare, krävande uppgifter	222	222	238	46,53	47,26	49,42
Miehet - Män	222	222	238	46,53	47,26	49,42
Mittausmies, vanh., täysin ammattitaitoinen Mättningsman, äldre, fullt yrkeskunniga	503	503	506	45,12	46,26	47,78
Miehet - Män	495	495	498	45,17	46,29	47,79
Naiset - Kvinnor	8	8	8
Mittausmies, yli 4 v. ammatissa olleet Mättningsman, över 4 år yrkeserfaren	185	185	209	42,55	43,37	44,30
Miehet - Män	177	177	204	42,65	43,49	44,31
Naiset - Kvinnor	8	8	5
Putkenlaskija Rörläggare	520	520	517	46,69	47,83	48,89
Miehet - Män	520	520	517	46,69	47,83	48,89
Maanrakennusammattimies Jordbyggnadsyrkesman	190	190	180	44,11	45,02	46,72
Miehet - Män	190	190	180	44,11	45,02	46,72

Ammattiryhmä - Yrkesgrupp Ammatti - Yrke Sukupuoli - Kön	Lukumäärä Antal			Säännöllisen työajan keskituntiansio		
	II/90	IV/90	II/91	II/90	IV/90	II/91
Katuosaston työntekijä Gatuavdelningsarbetare						
Miehet - Män	146	162	164	43,35	44,46	45,83
Mittaussmies, nuorempi Mättningsman, yngre	326	266	301	36,28	40,69	41,18
Miehet - Män	310	257	290	38,44	40,72	41,27
Naiset - Kvinnor	16	9	11	35,54	39,93	38,49
Viemärin puhdistaja Kloakrensare						
Miehet - Män.....	119	124	116	46,99	49,06	50,54
Katuosaston aputyöntekijä Gatuavdelnings hjälparbetare	156	154	162	41,65	42,18	43,20
Miehet - Män	130	123	133	42,18	42,19	43,24
Naiset - Kvinnor	26	31	29	39,16	42,13	43,00
793 Talonrakennustyö Husbyggnadsarbete	3 727	3 661	3 590	48,01	49,27	50,51
Miehet - Män	3 622	3 559	3 482	48,21	49,46	50,77
Naiset - Kvinnor	105	102	108	40,30	42,40	41,45
Kirvesmies, vanhempi Timmerman, äldre						
Miehet - Män	87	77	65	48,91	50,93	54,37
Kirvesmies, muissa kuin 3 palkkaryhmässä Timmerman, i andra än under 3 lönegr.						
Miehet - Män	2 021	2 007	1 947	49,11	50,17	52,00
Kirvesmies telinetyössä Timmerman i ställningsarbete						
Miehet - Män	209	208	189	48,19	48,39	50,10
Muurari - Murare						
Miehet - Män	148	141	128	53,11	56,23	56,86
Rakennusalan yleisammattimies All-round yrkesman inom byggnadsbransch	270	277	272	44,27	45,62	46,81
Miehet - Män	261	268	263	44,15	45,54	46,90
Naiset - Kvinnor	9	9	9
Rakennusalan muut ammattityöntekijät Övriga yrkesarbetare inom byggnadsbransch						
Miehet - Män	97	90	122	49,80	52,35	49,68
Sekatyöntekijä, vaativa talonrakennusala Diversearbetare, krävande byggnadsbransch	567	553	560	41,61	43,62	43,37
Miehet - Män	483	468	468	41,99	43,95	43,84
Naiset - Kvinnor	84	85	92	39,23	41,78	40,82
87 Työkoneiden käyttö Användning av arbetsmaskiner						
Miehet - Män	1 615	1 627	1 584	46,40	48,05	49,11
Kaivinkoneiden käyttäjä, ei traktorikaivuri, vanhempi Grävmaskinförare, ej jordchaktningsmaskiner, äldre						
Miehet - Män	78	80	83	49,78	51,14	52,18
Maansiirtotraktorin ja traktorikaivurien käyttäjä, vanhempi Förare av jordchaktningsmaskiner						
Miehet - Män	134	142	127	49,10	51,48	51,73

Ammattiryhmä - Yrkesgrupp Ammatti - Yrke Sukupuoli - Kön	Lukumäärä Antal			Säännöllisen työajan keskituntiansio		
	II/90	IV/90	II/91	II/90	IV/90	II/91
Tiehöylän kuljettaja, vanhempi Väghyvelsförare, äldre						
Miehet - Män	205	207	208	47,66	49,52	50,24
Maansiirtotraktorin ja traktorikaivurien käyttäjä Förare av jordchaktningsmaskiner						
Miehet - Män	254	279	267	46,91	48,26	49,51
Traktorin käyttäjät alle 5 tonnin Traktorförare, under 5 ton						
Miehet - Män	535	500	489	43,67	44,92	46,34
882 Varastotyöntekijät						
Lagerarbetare	392	376	411	41,65	43,73	44,19
Miehet - Män	315	302	328	41,86	43,90	44,26
Naiset - Kvinnor	79	74	83	40,92	43,01	43,88
Varastotyöntekijät, vaativat teht. Lagerarbetare, krävande uppgifter	111	106	115	43,11	44,86	46,23
Miehet - Män	93	88	95	43,13	44,68	45,98
Naiset - Kvinnor	18	18	20	43,02	45,79	47,43
Varastotyöntekijä Lagerarbetare	155	150	178	38,92	41,65	41,05
Miehet - Män	108	106	126	39,37	41,69	40,62
Naiset - Kvinnor	47	44	52	39,98	41,56	42,17
89 Sekatyö						
Diversearbete	4 162	3 666	4 443	35,80	37,36	37,32
Miehet - Män	3 805	3 409	4 153	36,01	37,46	37,39
Naiset - Kvinnor	357	201	290	33,45	35,61	36,13
Seka- ja aputyöntekijä Diverse- och hjälparbetare	4 083	3 610	4 382	35,74	37,29	37,21
Miehet - Män	3 747	3 409	4 102	35,92	37,39	37,27
Naiset - Kvinnor	336	201	280	33,58	35,68	36,08
909 Muut vartiointi- ja suojelutyön ammatit						
Övriga yrken inom bevaktnings- och skyddsarbete	174	174	193	41,70	42,41	44,05
Miehet - Män	166	160	178	41,91	42,78	44,31
Naiset - Kvinnor	8	14	15	..	36,97	39,63
Kaatopaikan hoitaja Ansvariga arbetare vid avstjälpningsplats						
Miehet - Män	143	139	152	41,57	42,77	44,15
931 Kiinteistötyöntekijät						
Fastighetsarbetare	780	783	831	47,74	49,48	50,57
Miehet - Män	760	770	813	48,01	49,58	50,80
Naiset - Kvinnor	20	13	18	33,38	38,52	38,72
Laitosmies Maskinställare	129	126	140	48,31	49,76	50,99
Miehet - Män	125	123	136	48,54	49,89	51,21
Naiset - Kvinnor	4	3	4
Laitosmies, vanhempi Maskinställare, äldre						
Miehet - Män	323	328	342	49,47	51,10	52,74
Laitosmies, nuorempi Maskinställare, yngre						
Miehet - Män	100	95	104	44,94	46,80	47,70

Ammattiryhmä - Yrkesgrupp Ammatti - Yrke Sukuoli - Kön	Lukumäärä Antal			Säännöllisen työajan keskituntiansio		
	II/90	IV/90	II/91	II/90	IV/90	II/91
932 Siivoajat						
Städare	3 063	2 314	3 120	36,45	39,48	38,67
Miehet - Män	830	534	967	34,29	36,46	35,54
Naiset - Kvinnor	2 233	1 780	2 153	37,25	40,37	40,05
Kadunlakaisija ja piirilakaisija Gatsopare och distriktsopare	333	335	324	40,42	41,99	42,69
Miehet - Män	186	175	168	41,17	42,53	43,36
Naiset - Kvinnor	147	160	156	39,43	41,39	42,01
Korjauspajojen/miehistösuojan siivoaja Städerskor i reparationsverkstäder						
Naiset - Kvinnor	350	326	304	39,77	41,62	42,65
Rakennustyömaan siivoaja Byggnadsplatsstädare						
Naiset - Kvinnor	146	156	143	40,22	41,95	44,13
Siivous- ja puhdistustyöntekijä Städ- och rengöringsarbetare	1 066	1 003	1 014	37,86	39,79	40,45
Miehet - Män	60	35	53	34,00	38,65	39,23
Naiset - Kvinnor	1 006	968	961	38,06	39,82	40,51
Tilapäiset kausityöntekijät puhdistustöissä Tillfällig säsongarbetare	1 109	438	1 280	31,42	32,68	33,68
Miehet - Män	579	314	738	31,23	32,18	33,13
Naiset - Kvinnor	530	124	542	31,62	34,11	34,47

TILASTOKESKUS

TAULUKKO 1 Kuntien ja kuntainliittojen tuntipalkkaisten työntekijöiden lukumäärät, työtunnit ja keskituntiansiot (kta) tehtäväryhmän, sukupuolen ja palkkausmuodon mukaan toukokuussa 1991 - Kommunernas och kommunalförbundens timavlönade arbetstagare, arbetstimmar och medeltimförtjänster enligt uppgiftsgrupp, kön och avlöningsform i maj 1991

Kuntamuoto Tehtäväryhmä Sukupuoli Kommunform Uppgiftsgrupp Kön	Aikatyö		Kok.tunti- palkk.työ Totaltim- avlönat arbete		Urakkatyö		Urakkatyö, yksit.alat Ackords- arbete, privata br.		Säännöllisen työajan kta Mtf under ordi- narie arbetstid		Kokonaisansio Totalförtjänst				
	Lkm	Antal	Tun- nit	Kta	Tun- nit	Kta	Tun- nit	Kta	Tun- nit	Kta	Ilman työaik. lisiä Exkl.at. tillägg	Työaik. lisiin Inkl.at. tillägg	Tun- nit	Siitä ylityö Därav övertid	Kta
			Tim- mar	Mtf	Tim- mar	Mtf	Tim- mar	Mtf	Tim- mar	Mtf	Tim- mar	Mtf	100h	100h	mk
Koko kuntasektori															
Hela kommunsektorn															
YHTEENSÄ															
Yhteensä-Sammanlagt	33679	18134	40,81	20620	46,32	5591	56,84	39	65,27	45,50	46,10	44299	683	46,98	
Miehet-Män	28533	15022	41,63	17973	47,01	5071	57,91	39	65,27	46,45	47,05	38033	635	48,01	
Naiset-Kvinnor	5146	3112	36,87	2647	41,65	520	46,40	-	-	39,76	40,37	6267	48	40,75	
0 Yleishallinto															
Yhteensä-Sammanlagt	280	298	32,07	33	47,21	-	-	-	-	33,67	33,91	330	1	34,04	
Miehet-Män	211	214	32,52	33	47,30	-	-	-	-	34,57	34,89	246	1	35,08	
Naiset-Kvinnor	69	84	30,93	0	36,93	-	-	-	-	31,02	31,02	84	-	31,02	
1 Järjestystoimi															
Yhteensä-Sammanlagt	83	60	32,26	44	45,78	2	58,13	-	-	38,42	38,44	105	0	38,51	
Miehet-Män	76	56	32,31	40	45,75	2	58,13	-	-	38,39	38,41	98	0	38,49	
Naiset-Kvinnor	7	4	31,51	3	46,20	-	-	-	-	38,81	38,81	7	-	38,81	
2 Terveystoimi															
Yhteensä-Sammanlagt	113	80	38,34	73	47,79	-	-	-	-	42,90	43,68	153	1	43,96	
Miehet-Män	60	25	40,35	66	48,52	-	-	-	-	46,35	46,65	91	1	47,07	
Naiset-Kvinnor	53	55	37,42	7	40,86	-	-	-	-	37,85	39,32	62	0	39,40	
3 Sosiaalitointo															
Yhteensä-Sammanlagt	194	216	38,17	19	41,72	4	49,00	-	-	38,70	38,72	238	0	38,78	
Miehet-Män	108	124	37,77	9	43,26	4	49,50	-	-	38,54	38,55	136	0	38,64	
Naiset-Kvinnor	86	92	38,71	10	40,25	0	26,47	-	-	38,90	38,95	102	0	38,96	
4 Sivistystoimi															
Yhteensä-Sammanlagt	2309	1356	37,15	1436	43,66	15	52,58	-	-	40,65	43,78	2801	71	45,01	
Miehet-Män	1840	1132	37,38	1171	44,04	11	56,83	-	-	40,92	43,67	2309	59	44,89	
Naiset-Kvinnor	469	224	35,98	265	42,00	5	43,34	-	-	39,38	44,28	492	13	45,60	
-siitä															
Kulttuuri- ja vapaa- aika- ja vapaa- aika- ja vapaa-															
Yhteensä-Sammanlagt	2161	1267	37,20	1407	43,68	15	49,90	-	-	40,74	43,88	2683	66	45,10	
Miehet-Män	1759	1074	37,42	1157	44,00	10	53,22	-	-	40,96	43,74	2237	55	44,93	
Naiset-Kvinnor	402	193	36,00	250	42,18	5	43,34	-	-	39,61	44,60	446	11	45,94	
5 Kaavoitus- ja yleiset työt															
Yhteensä-Sammanlagt	16935	9965	39,57	9887	44,99	2358	55,49	15	66,37	43,77	43,96	22182	222	44,43	
Miehet-Män	13919	8024	40,37	8180	45,74	2204	56,04	15	66,37	44,74	44,93	18387	199	45,45	
Naiset-Kvinnor	3016	1941	36,25	1707	41,39	154	47,61	-	-	39,10	39,24	3795	23	39,52	
Kaavoitus, mittaus ja rakennuttaminen															
Yhteensä-Sammanlagt	2457	779	40,71	1771	47,33	635	55,45	-	-	47,43	47,62	3178	36	48,37	
Miehet-Män	2128	661	41,61	1572	47,43	544	56,53	-	-	47,93	48,13	2772	33	48,94	
Naiset-Kvinnor	329	117	35,61	199	46,49	91	48,95	-	-	43,99	44,12	406	3	44,51	
Yleiset työt															
Yhteensä-Sammanlagt	11138	6987	39,07	6414	44,19	1165	54,90	15	66,37	42,70	42,89	14552	141	43,32	
Miehet-Män	8749	5337	39,96	5080	45,16	1137	55,12	15	66,37	43,85	44,05	11547	124	44,53	
Naiset-Kvinnor	2389	1650	36,19	1333	40,50	27	45,46	-	-	38,26	38,41	3005	17	38,69	
6 Kiinteistöt															
Yhteensä-Sammanlagt	2779	1992	40,45	1320	46,22	314	59,54	4	65,53	44,32	44,46	3623	26	44,79	
Miehet-Män	2406	1725	40,75	1210	46,63	285	60,41	4	65,53	44,81	44,88	3218	24	45,22	
Naiset-Kvinnor	373	267	38,54	110	41,73	29	50,89	-	-	40,37	41,11	405	2	41,34	
7 Liike- ja palvelutoiminta															
Yhteensä-Sammanlagt	9635	3508	45,71	6802	48,53	2771	57,63	20	64,39	49,82	50,75	13077	339	52,46	
Miehet-Män	8718	3136	46,46	6366	48,95	2448	59,24	20	64,39	50,52	51,51	11947	328	53,34	
Naiset-Kvinnor	917	373	39,32	436	42,31	323	45,47	-	-	42,32	42,77	1130	10	43,19	
Liikelaitokset															
Yhteensä-Sammanlagt	6245	2272	46,28	4713	49,08	1548	57,27	4	71,31	49,93	50,70	8520	250	52,70	
Miehet-Män	5802	2137	46,69	4419	49,54	1433	58,38	4	71,31	50,47	51,26	7977	245	53,36	
Naiset-Kvinnor	443	136	39,78	294	42,18	115	43,42	-	-	41,93	42,36	543	5	42,88	
Sisäinen palvelutoiminta															
Yhteensä-Sammanlagt	3381	1234	44,67	2077	47,29	1224	58,09	16	62,79	49,63	50,88	4543	88	52,04	
Miehet-Män	2907	997	46,00	1935	47,64	1015	60,45	16	62,79	50,66	52,03	3956	83	53,31	
Naiset-Kvinnor	474	237	39,06	142	42,59	209	46,60	-	-	42,67	43,15	587	5	43,47	
Tehtäväryhmä tuntematon															
Yhteensä-Sammanlagt	1351	659	48,11	1006	48,44	127	58,55	-	-	49,12	49,60	1790	23	50,25	
Miehet-Män	1195	587	48,89	897	49,20	118	59,46	-	-	49,92	50,46	1599	22	51,16	
Naiset-Kvinnor	156	73	41,81	109	42,18	9	46,57	-	-	42,34	42,37	190	1	42,55	

TILASTOKESKUS
 TAULUKKO 1 Kuntien ja kuntainliittojen tuntipalkkaisten työntekijöiden lukumäärät, työtunnit ja keskituntiansiot (kta) tehtäväryhmän, sukupuolen ja palkkausmuodon mukaan toukokuussa 1991 - Kommunernas och kommunalförbundens timavlönade arbetstagar, arbetstimmar och medeltimförtjänster enligt uppgiftsgrupp, kön och avlöningsform i maj 1991

Kuntamuoto Tehtäväryhmä Sukupuoli Kommunform Uppgiftsgrupp Kön	Aikatyö		Kok.tunti- palkk.työ Totaltim- avlönat arbete		Urakkatyö		Urakkatyö, yksit.alat Ackords- arbete, privata br.		Säännöllisen työajan kta Mtf under ordi- narie arbetstid		Kokonaisansio Totalförtjänst			
	Tun- nit	Kta	Tun- nit	Kta	Tun- nit	Kta	Tun- nit	Kta	Tun- nit	Kta	Tun- nit	Siitä ylityö	Kta	
	Lkm Antal	100h mk	100h mk	100h mk	100h mk	100h mk	100h mk	100h mk	100h mk	100h mk	100h mk	100h mk	100h mk	
Yhteensä														
Yhteensä-Sammanlagt	26065	11011	41,75	17884	46,49	5427	56,70	39	65,27	46,69	47,43	34294	572	48,43
Miehet-Män	21750	8673	42,96	15400	47,26	4921	57,77	39	65,27	47,87	48,62	28976	530	49,72
Naiset-Kvinnor	4315	2338	37,25	2484	41,71	506	46,24	-	-	40,26	40,96	5318	43	41,36
0 Yleishallinto														
Yhteensä-Sammanlagt	37	22	32,80	28	48,92	-	-	-	-	41,84	43,38	51	0	44,21
Miehet-Män	34	18	33,58	28	48,92	-	-	-	-	42,97	44,66	46	0	45,56
Naiset-Kvinnor	3
1 Järjestystoimi														
Yhteensä-Sammanlagt	33	6	40,56	33	47,27	2	58,13	-	-	46,85	46,85	41	-	46,85
Miehet-Män	30	6	40,56	29	47,40	2	58,13	-	-	46,88	46,88	38	-	46,88
Naiset-Kvinnor	3
2 Terveystoimi														
Yhteensä-Sammanlagt	20	18	38,71	1	51,19	-	-	-	-	39,54	42,08	19	-	42,08
Miehet-Män	4
Naiset-Kvinnor	16	14	37,61	-	-	-	-	-	-	37,62	39,72	14	-	39,72
3 Sosiaalityö														
Yhteensä-Sammanlagt	82	101	39,96	1	41,71	3	50,07	-	-	40,35	40,39	105	-	40,39
Miehet-Män	51	59	38,83	-	-	3	50,07	-	-	39,48	39,48	62	-	39,48
Naiset-Kvinnor	31	42	41,52	1	41,71	-	-	-	-	41,57	41,66	44	-	41,66
4 Koulutus														
Yhteensä-Sammanlagt	1852	957	37,87	1306	43,92	13	50,79	-	-	41,50	45,24	2272	59	46,53
Miehet-Män	1447	760	38,33	1061	44,30	10	53,22	-	-	41,95	45,31	1826	47	46,57
Naiset-Kvinnor	405	197	36,09	246	42,28	4	44,45	-	-	39,66	44,95	446	12	46,36
-siitä Kulttuuri- ja vapaa- aikatoiminta														
Yhteensä-Sammanlagt	1760	907	38,00	1297	43,90	13	50,79	-	-	41,60	45,30	2213	55	46,55
Miehet-Män	1397	730	38,44	1051	44,27	10	53,22	-	-	42,02	45,38	1787	44	46,60
Naiset-Kvinnor	363	177	36,16	246	42,28	4	44,45	-	-	39,84	44,98	426	11	46,36
5 Kaavoitus- ja yleiset työt														
Yhteensä-Sammanlagt	12577	5690	39,63	8478	45,12	2292	55,37	15	66,37	44,75	44,98	16443	175	45,51
Miehet-Män	9981	4151	40,77	6865	45,99	2140	55,93	15	66,37	46,07	46,31	13146	155	46,90
Naiset-Kvinnor	2596	1538	36,53	1612	41,42	152	47,58	-	-	39,50	39,66	3297	20	39,96
Kaavoitus, mittaus ja rakennuttaminen														
Yhteensä-Sammanlagt	2225	583	40,70	1672	47,51	635	55,45	-	-	47,98	48,19	2884	34	49,00
Miehet-Män	1907	474	41,89	1478	47,62	544	56,53	-	-	48,58	48,79	2491	32	49,67
Naiset-Kvinnor	318	109	35,53	194	46,72	91	48,95	-	-	44,22	44,35	393	3	44,76
Yleiset työt														
Yhteensä-Sammanlagt	8353	4308	38,85	5530	44,12	1111	54,77	15	66,37	43,24	43,48	10942	111	43,95
Miehet-Män	6277	2958	39,97	4263	45,20	1084	54,99	15	66,37	44,74	45,00	8304	95	45,53
Naiset-Kvinnor	2076	1349	36,40	1267	40,48	27	45,58	-	-	38,53	38,69	2638	16	38,99
6 Kiinteistö														
Yhteensä-Sammanlagt	1592	989	41,72	819	46,52	226	58,31	4	65,53	45,63	45,82	2035	14	46,12
Miehet-Män	1330	817	42,45	727	47,13	208	59,13	4	65,53	46,51	46,56	1752	13	46,87
Naiset-Kvinnor	262	171	38,22	93	41,80	18	49,08	-	-	40,19	41,19	282	2	41,49
7 Liike- ja palvelutoiminta														
Yhteensä-Sammanlagt	8565	2625	46,22	6210	48,56	2764	57,62	20	64,39	50,31	51,32	11596	302	53,10
Miehet-Män	7721	2326	47,08	5791	49,01	2441	59,22	20	64,39	51,07	52,14	10557	294	54,05
Naiset-Kvinnor	844	299	39,54	419	42,31	323	45,46	-	-	42,58	43,06	1039	8	43,44
Liikelaikokset														
Yhteensä-Sammanlagt	5472	1688	46,71	4243	49,08	1541	57,24	4	71,31	50,34	51,16	7461	221	53,24
Miehet-Män	5044	1563	47,25	3955	49,59	1426	58,35	4	71,31	50,97	51,82	6935	216	54,03
Naiset-Kvinnor	428	125	40,02	288	42,12	115	43,42	-	-	42,00	42,39	526	5	42,92
Sisäinen palvelutoiminta														
Yhteensä-Sammanlagt	3084	935	45,37	1955	47,43	1223	58,09	16	62,79	50,27	51,64	4121	80	52,86
Miehet-Män	2668	761	46,78	1824	47,77	1015	60,45	16	62,79	51,28	52,77	3608	78	54,13
Naiset-Kvinnor	416	174	39,20	131	42,73	208	46,59	-	-	43,19	43,74	513	3	43,97
Tehtäväryhmä tuntematon														
Yhteensä-Sammanlagt	1307	602	49,28	1006	48,44	127	58,55	-	-	49,56	50,05	1733	23	50,72
Miehet-Män	1152	531	50,29	897	49,20	118	59,46	-	-	50,44	50,99	1544	21	51,71
Naiset-Kvinnor	155	71	41,83	109	42,18	9	46,57	-	-	42,35	42,38	189	1	42,56

TILASTOKESKUS
 TAUUKKO 1 Kuntien ja kuntainliittojen tuntipalkkaisten työntekijöiden lukumäärät, työtunnit ja keskituntiansiot (kta) tehtäväryhmän, sukupuolen ja palkkausmuodon mukaan toukokuussa 1991 - Kommunernas och kommunalförbundens timavlönade arbetstagare, arbetstimmar och medeltimförtjänster enligt uppgiftsgrupp, kön och avlönsningsform i maj 1991

Kuntamuoto Tehtäväryhmä Sukupuoli Kommunform Uppgiftsgrupp Kön	Aikatyö		Kok.tunti- palkk.työ		Urakkatyö		Urakkatyö, yksit.alat		Säännöllisen työajan kta		Kokonaisansio			
	Tids- arbete		Totaltim- avlönat arbete		Ackords- arbete		Ackords- arbete, privata br.		Mtf under ordi- narie arbetstid		Totalförtjänst			
	Tun- nit	Kta	Tun- nit	Kta	Tun- nit	Kta	Tun- nit	Kta	Ilman työaik. lisiä	Työaik. lisiin	Tun- nit	Siitä ylityö	Kta	
Lkm	Antal	100h	mk	100h	mk	100h	mk	100h	mk	mk	mk	100h	100h	mk
YHTEENSÄ														
Yhteensä-Sammanlagt	411	222	43,23	277	48,97	65	62,86	-	-	48,39	48,67	562	9	49,55
Miehet-Män	312	144	46,51	247	50,01	56	64,43	-	-	50,78	50,99	447	9	52,09
Naiset-Kvinnor	99	77	37,13	30	40,23	9	52,54	-	-	39,13	39,67	115	0	39,72
2 Terveystyö														
Yhteensä-Sammanlagt	89	59	38,35	71	47,80	-	-	-	-	43,61	44,15	130	1	44,48
Miehet-Män	55	19	40,59	65	48,46	-	-	-	-	46,74	46,83	84	1	47,28
Naiset-Kvinnor	34	39	37,26	7	41,21	-	-	-	-	37,88	39,24	46	0	39,34
3 Sosiaalitoimi														
Yhteensä-Sammanlagt	78	80	38,16	14	39,62	1	45,10	-	-	38,50	38,50	95	0	38,53
Miehet-Män	36	42	39,17	6	38,35	1	47,19	-	-	39,24	39,24	49	0	39,28
Naiset-Kvinnor	42	38	37,04	8	40,60	0	26,47	-	-	37,70	37,71	46	0	37,73
4 Sivistystyö														
Yhteensä-Sammanlagt	15	0	30,26	14	38,87	-	-	-	-	38,73	38,73	14	-	38,73
Naiset-Kvinnor	15	0	30,26	14	38,87	-	-	-	-	38,73	38,73	14	-	38,73
-siitä														
Kulttuuri- ja vapaa- aikatoiminta														
Yhteensä-Sammanlagt	7	0	30,26	2	30,25	-	-	-	-	30,25	30,25	2	-	30,25
Naiset-Kvinnor	7	0	30,26	2	30,25	-	-	-	-	30,25	30,25	2	-	30,25
5 Kaavoitus- ja yleiset työt														
Yhteensä-Sammanlagt	15	-	-	18	42,51	-	-	-	-	42,68	44,49	18	1	45,45
Miehet-Män	15	-	-	18	42,51	-	-	-	-	42,68	44,49	18	1	45,45
Yleiset työt														
Yhteensä-Sammanlagt	15	-	-	18	42,51	-	-	-	-	42,68	44,49	18	1	45,45
Miehet-Män	15	-	-	18	42,51	-	-	-	-	42,68	44,49	18	1	45,45
6 Kiinteistöt														
Yhteensä-Sammanlagt	97	-	-	72	51,48	64	63,09	-	-	57,05	57,47	136	3	59,18
Miehet-Män	89	-	-	71	51,60	55	64,67	-	-	57,46	57,91	126	3	59,76
Naiset-Kvinnor	8	-	-	2	46,20	8	52,80	-	-	51,96	51,96	10	-	51,96
7 Liike- ja palvelutoiminta														
Yhteensä-Sammanlagt	117	83	51,66	87	52,28	-	-	-	-	52,03	52,03	169	4	53,20
Miehet-Män	117	83	51,66	87	52,28	-	-	-	-	52,03	52,03	169	4	53,20
Liikelaitokset														
Yhteensä-Sammanlagt	117	83	51,66	87	52,28	-	-	-	-	52,03	52,03	169	4	53,20
Miehet-Män	117	83	51,66	87	52,28	-	-	-	-	52,03	52,03	169	4	53,20

Tilastokeskus

Taulukko 2 Kuntien ja kuntainliittojen tuntipalkkaisten työntekijöiden lukumäärät, työtunnit ja tuntikeskiansiot toimialan ja sukupuolen mukaan toukokuussa 1991 - Kommunernas och kommunalförbundens timavlönade arbetstagare, antal, arbetstimmar och medeltimförtjänster enligt näringsgren och kön i maj 1991

Toimiala Sukupuoli Näringsgren Kön	Työtunnit			Säännöllisen työajan tuntikeskiansio			Kokonaisansio		Ylityö- korv. Övert.- tillägg	
	Arbetstimmar			Medeltimförtjänst under ord. arbetstid			Totalförtjänst			
	Yhteen- sä Samman- lagt	Siitä ylityö Därav övertid		Ilman työaika- lisiä Exkl. at. tillägg	Työaika- lisiin Inkl. at. tillägg	Työaika- lisiin + Varalla- olokorv.	Tuntia kohti	Hlöä kohti	Tuntia kohti	Tun- nit
	Lkm Antal	H/lkm	H/lkm	mk	mk	mk	mk	mk	mk	h
Toimialat yhteensä	33679	131,5	2,0	45,50	46,10	46,69	46,98	6180	0,29	0,13
Miehet-Män	28533	133,3	2,2	46,45	47,05	47,73	48,01	6399	0,27	0,14
Naiset-Kvinnor	5146	121,8	0,9	39,76	40,37	40,38	40,75	4962	0,37	0,03
110 Maatalous	490	122,4	0,5	38,63	38,67	38,68	38,82	4751	0,14	0,01
Miehet-Män	466	123,1	0,4	38,61	38,61	38,62	38,72	4765	0,09	0,01
Naiset-Kvinnor	24	109,2	1,3	39,11	39,93	39,93	41,12	4491	1,19	0,01
301 Teollisuus	1835	136,1	2,2	47,69	48,04	48,43	48,81	6645	0,38	0,14
Miehet-Män	1761	136,4	2,3	47,92	48,28	48,68	49,05	6691	0,37	0,14
Naiset-Kvinnor	74	129,8	1,5	42,02	42,14	42,14	42,76	5549	0,62	0,03
400 Energia- ja vesihuolto	4604	134,8	4,2	50,12	50,82	52,97	53,03	7146	0,05	0,32
Miehet-Män	4324	135,8	4,4	50,61	51,33	53,61	53,63	7281	0,02	0,33
Naiset-Kvinnor	280	119,2	1,6	41,53	41,71	41,71	42,41	5058	0,70	0,05
510 Talonrakentaminen	2805	133,4	1,5	45,14	45,31	45,55	45,75	6105	0,20	0,04
Miehet-Män	2551	133,9	1,5	45,60	45,77	46,04	46,23	6191	0,19	0,04
Naiset-Kvinnor	254	128,7	0,9	40,36	40,44	40,44	40,71	5240	0,27	0,02
520 Maa- ja vesirakentaminen	10862	132,3	1,4	44,67	44,84	45,01	45,39	6003	0,37	0,08
Miehet-Män	9123	133,3	1,6	45,59	45,77	45,98	46,38	6182	0,40	0,09
Naiset-Kvinnor	1739	126,9	0,6	39,57	39,70	39,70	39,91	5064	0,22	0,02
711 Kuljetusyritystoiminta	600	136,4	1,0	47,63	49,28	49,34	49,57	6762	0,22	0,04
Miehet-Män	507	137,4	1,1	48,76	50,45	50,53	50,76	6974	0,23	0,04
Naiset-Kvinnor	93	131,1	0,7	41,20	42,55	42,55	42,77	5608	0,22	0,06
720 Tietoliikenne	553	147,7	4,5	49,36	49,56	50,32	51,56	7617	1,24	0,51
Miehet-Män	495	148,7	5,0	49,80	50,02	50,86	52,22	7767	1,35	0,56
Naiset-Kvinnor	58	139,0	0,6	45,35	45,35	45,35	45,57	6336	0,23	0,04
830 Tekniset ym. palvelut	5134	128,3	1,4	42,23	42,53	42,95	43,04	5523	0,10	0,05
Miehet-Män	3699	131,9	1,6	43,55	43,81	44,37	44,38	5855	0,01	0,06
Naiset-Kvinnor	1435	119,0	0,9	38,45	38,87	38,88	39,23	4669	0,35	0,01
Tekniset ym.										
831 Yksityiset palvelut	2392	131,3	1,3	44,70	45,11	45,48	45,56	5983	0,07	0,04
Miehet-Män	1883	137,0	1,5	45,77	46,07	46,52	46,56	6378	0,04	0,05
Naiset-Kvinnor	509	110,4	0,6	39,80	40,73	40,75	40,94	4519	0,19	0,02
Tekniset ym.										
832 Julkiset palvelut	2742	125,7	1,4	39,98	40,18	40,63	40,75	5123	0,12	0,05
Miehet-Män	1816	126,7	1,6	41,07	41,29	41,96	41,93	5312	-0,04	0,07
Naiset-Kvinnor	926	123,8	1,0	37,79	37,96	37,97	38,39	4752	0,43	0,01
910 Julkinen hallinto	1297	129,1	1,2	42,08	42,41	42,96	42,91	5539	-0,05	0,07
Miehet-Män	1127	130,6	1,4	42,75	43,10	43,73	43,67	5702	-0,06	0,08
Naiset-Kvinnor	170	119,1	0,2	37,24	37,36	37,36	37,40	4455	0,04	0,00
930 Koulutus ja tutkimus	155	75,1	3,3	38,65	41,54	41,54	43,26	3247	1,71	0,06
Miehet-Män	81	84,7	4,8	39,86	42,00	42,00	44,22	3746	2,22	0,09
Naiset-Kvinnor	74	64,5	1,5	36,90	40,89	40,89	41,87	2701	0,98	0,01
940 Terveyspalvelu	113	135,6	1,1	42,90	43,68	43,68	43,96	5961	0,28	0,02
Miehet-Män	60	151,8	1,8	46,35	46,65	46,65	47,07	7146	0,42	0,04
Naiset-Kvinnor	53	117,2	0,4	37,85	39,32	39,32	39,40	4619	0,07	-
950 Sosiaalipalvelut	286	115,5	0,3	37,53	37,60	37,66	37,67	4352	0,01	-
Miehet-Män	190	115,8	0,4	37,14	37,17	37,27	37,28	4315	0,01	-
Naiset-Kvinnor	96	115,1	0,0	38,31	38,45	38,45	38,46	4426	0,01	-
960 Muut palvelut	2048	125,8	3,2	40,99	44,26	44,29	45,52	5725	1,24	0,11
Miehet-Män	1666	128,6	3,3	41,23	44,12	44,15	45,36	5833	1,21	0,10
Naiset-Kvinnor	382	113,4	3,0	39,84	44,96	44,96	46,34	5254	1,38	0,18
Toimiala tuntematon	2781	131,5	2,0	51,07	52,56	53,42	53,56	7042	0,14	0,21
Miehet-Män	2367	132,9	2,2	52,31	54,01	55,01	55,14	7328	0,13	0,24
Naiset-Kvinnor	414	123,4	0,8	43,50	43,60	43,60	43,81	5408	0,21	0,01

TILASTOKESKUS

Taulukko 3. Kuntien ja kuntainliittojen tuntipalkkaisten työntekijöiden lukumäärät, työtunnit, keskituntiansiot (kta) ja palkkausmuotojen työaikaosuudet (%) kuntamuodon, paikkakuntaluokan ja sukupuolen mukaan toukokuussa 1991 - Kommunernas och Tabell kommunalförbundens timavlönade arbetstagare, antal, arbetstimmar, medeltimförtjänster (mtf) och avlöningsformens arbetstidsandel (%) enligt kommunform, ortsklass och kön i maj 1991

Kuntamuoto Paikkakuntaluokka Sukupuoli Kommunform Ortsklass Kön	Lkm Antal	Aikatyö		Kokonais- tuntip- työ		urakkatyö		Urakkatyö, yksityis- alat		Säännöllisen työajan kta Mtf under ordi- narie arbetstid		Kokonaistyöaikana Under totalarbetstid		
		Tids- arbete		Totaltim- avlönat arbete		ackords- arbete		Ackords- arbete, privata br.		Ilman työaik. lisiin lisiä		Tunnit Timmar	Siitä Därav övertid	Kta Mtf
		Kta Mtf	% mk	Kta Mtf	% mk	Kta Mtf	% mk	Kta Mtf	% mk	Ekkl.at. tillägg	Työaik. lisiin tillägg			
Koko kuntasektori Hela kommunsektorn														
Paikkakuntaluokka Ortsklass														
1-2 Yhteensä	33679	41	40,81	47	46,32	13	56,84	0	65,27	45,50	46,10	44299	683	46,98
Miehet-Män	28533	39	41,63	47	47,01	13	57,91	0	65,27	46,45	47,05	38033	635	48,01
Naiset-Kvinnor	5146	50	36,87	42	41,65	8	46,40	-	-	39,76	40,37	6267	48	40,75
1	14454	26	42,71	55	47,37	20	57,21	0	71,31	48,23	49,18	18597	335	50,36
Miehet-Män	12200	24	44,07	56	48,03	20	58,62	0	71,31	49,36	50,31	15905	310	51,62
Naiset-Kvinnor	2254	37	37,51	47	42,77	16	46,53	-	-	41,53	42,45	2691	24	42,91
2	19225	52	40,14	41	45,30	7	56,12	0	64,63	43,53	43,88	25703	348	44,54
Miehet-Män	16333	51	40,81	41	46,01	8	56,63	0	64,63	44,35	44,70	22127	324	45,41
Naiset-Kvinnor	2892	59	36,58	38	40,60	3	45,79	-	-	38,42	38,81	3575	24	39,12
Kaupungit Städer														
Paikkakuntaluokka Ortsklass														
1-2 Yhteensä	26065	32	41,75	52	46,49	16	56,70	0	65,27	46,69	47,43	34294	572	48,43
Miehet-Män	21750	30	42,96	53	47,26	17	57,77	0	65,27	47,87	48,62	28976	530	49,72
Naiset-Kvinnor	4315	44	37,25	47	41,71	10	46,24	-	-	40,26	40,96	5318	43	41,36
1	13520	23	42,88	57	47,35	21	57,10	0	71,31	48,47	49,46	17404	318	50,68
Miehet-Män	11344	20	44,54	58	48,02	22	58,51	0	71,31	49,69	50,69	14798	293	52,03
Naiset-Kvinnor	2176	36	37,53	48	42,74	16	46,40	-	-	41,56	42,50	2606	24	42,97
2	12545	42	41,12	47	45,42	11	55,88	0	64,63	44,86	45,34	16890	255	46,11
Miehet-Män	10406	40	42,13	48	46,28	12	56,40	0	64,63	45,98	46,46	14179	236	47,31
Naiset-Kvinnor	2139	52	37,06	45	40,65	3	45,46	-	-	39,01	39,47	2711	19	39,81
Muut kunnat Övriga kommuner														
Paikkakuntaluokka Ortsklass														
1-2 Yhteensä	7203	73	39,24	26	44,85	1	60,41	-	-	41,00	41,13	9443	102	41,58
Miehet-Män	6471	72	39,66	27	45,07	1	60,95	-	-	41,42	41,56	8610	96	42,03
Naiset-Kvinnor	732	84	35,58	16	40,89	1	51,16	-	-	36,62	36,75	834	6	36,97
1	705	83	40,77	17	47,17	0	53,54	-	-	42,00	42,31	866	11	42,80
Miehet-Män	652	82	41,02	17	47,25	0	53,54	-	-	42,22	42,52	813	11	43,03
Naiset-Kvinnor	53	83	37,07	17	45,93	-	-	-	-	38,64	39,16	53	0	39,32
2	6498	72	39,07	27	44,69	1	60,60	-	-	40,90	41,01	8578	91	41,46
Miehet-Män	5819	71	39,49	28	44,93	1	61,17	-	-	41,34	41,46	7797	85	41,92
Naiset-Kvinnor	679	84	35,48	16	40,53	1	51,16	-	-	36,48	36,59	781	5	36,81
Kuntainliitot Kommunalförbund														
Paikkakuntaluokka Ortsklass														
1-2 Yhteensä	411	39	43,23	49	48,97	12	62,86	-	-	48,39	48,67	562	9	49,55
Miehet-Män	312	32	46,51	55	50,01	13	64,43	-	-	50,78	50,99	447	9	52,09
Naiset-Kvinnor	99	67	37,13	26	40,23	7	52,54	-	-	39,13	39,67	115	0	39,72
1	229	34	48,92	47	49,10	19	63,09	-	-	51,87	52,14	327	6	53,28
Miehet-Män	204	33	50,57	49	49,45	19	64,67	-	-	52,77	53,08	295	6	54,34
Naiset-Kvinnor	25	44	37,63	30	43,98	26	52,80	-	-	43,61	43,61	32	-	43,61
2	182	47	37,51	53	48,81	0	45,10	-	-	43,53	43,83	235	3	44,35
Miehet-Män	108	31	38,18	68	50,78	0	47,19	-	-	46,89	46,94	152	3	47,71
Naiset-Kvinnor	74	76	37,02	24	38,36	0	26,47	-	-	37,38	38,13	83	0	38,20

TILASTOKESKUS

Taulukko 4. Kuntien ja kuntainliittojen tuntipalkkaisten työntekijöiden lukumäärät, työtunnit, keskituntiänsiot (kta) ja palkkausmuotojen työaikaosuudet (%) kuntamuodon, sukupuolen ja palkkaryhmän mukaan toukokuussa 1991 - Kommunernas och kommunalförbundens timavlönade arbetstagare, antal, arbetstimmar, medeltimförtjänster (mtf) och avlöningsformens arbetstidsandel (%) enligt kommunform, lönegrupp och kön i maj 1991

Kuntamuoto Sukupuoli Palkkaryhmä Kommunform Kön Lönegrupp	Aikatyö		Kokonais- tuntip. työ		Urakkatyö		Urakkatyö, yksityis- alat		Säännöllisen työajan kta Mtf under ordi- narje arbetstid		Kokonaistyöaikana			
	Tids- arbete		Totaltim- avlönat arbete		Ackords- arbete		Ackords- arbete, privata br.		Mtf under ordi- narje arbetstid		Under totalarbetstid			
	Kta		Kta		Kta		Kta		Ilman työaik. lisiä		Tunnit tehdyt	Siitä ylityö	Kta	
	Mtf		Mtf		Mtf		Mtf		Exkl.at. tillägg	Työaika- lisiin Inkl.at tillägg	Timmar	Därav	Mtf	
	Lkm													
	Antal	%	mk	%	mk	%	mk	%	mk	mk	mk	100h	100h	mk
Koko kuntasektori														
Hela kommunsektorn														
Yhteensä-Sammanlagt														
Palkkaryhmä														
Lönegrupp														
Yhteensä I-IV	33679	41	40,81	47	46,32	13	56,84	0	65,27	45,50	46,10	44299	683	46,98
Yhteensä I	16850	30	48,71	55	49,58	16	60,36	0	65,24	51,11	51,73	23449	464	52,95
IA	2240	46	53,81	41	53,55	13	65,04	0	72,18	55,25	55,81	3109	60	56,97
IB	4179	35	49,55	52	51,69	13	62,48	0	67,82	52,46	52,95	5814	120	54,25
IC	5795	26	47,05	61	49,39	13	60,01	0	70,99	50,27	51,10	8117	153	52,22
ID	4636	21	44,68	57	46,64	22	58,21	0	58,76	48,95	49,43	6410	132	50,73
Yhteensä II	9201	38	40,81	50	42,47	12	51,78	0	65,53	43,07	43,84	12163	160	44,48
IIA	1508	47	44,28	46	45,77	7	57,18	-	-	45,93	46,74	2080	33	47,52
IIB	2145	39	41,97	54	43,42	8	54,87	-	-	43,81	44,82	2911	45	45,55
IIC	5548	36	38,96	49	41,15	16	50,49	0	65,53	41,94	42,60	7172	81	43,17
III	3754	65	34,97	27	36,51	9	45,71	-	-	36,39	36,80	4360	37	37,19
IV	3874	86	30,57	13	33,09	2	39,70	-	-	31,11	31,36	4327	22	31,52
Miehet-Män														
Palkkaryhmä														
Lönegrupp														
Yhteensä I-IV	28533	39	41,63	47	47,01	13	57,91	0	65,27	46,45	47,05	38033	635	48,01
Yhteensä I	16145	29	48,94	55	49,75	16	60,53	0	65,24	51,34	51,97	22500	457	53,23
IA	2169	46	54,01	41	53,70	13	65,09	0	72,18	55,43	56,01	3020	59	57,20
IB	4071	34	49,66	52	51,78	13	62,63	0	67,82	52,59	53,09	5668	119	54,41
IC	5484	26	47,28	61	49,59	13	60,30	0	70,99	50,53	51,39	7685	149	52,55
ID	4421	21	44,92	56	46,77	23	58,32	0	58,76	49,18	49,67	6127	130	51,01
Yhteensä II	6745	39	41,03	48	42,81	13	53,16	0	65,53	43,57	44,38	9002	131	45,09
IIA	1320	45	44,52	48	45,75	7	57,83	-	-	46,14	46,98	1827	30	47,78
IIB	1823	38	42,25	54	43,42	8	55,16	-	-	44,01	45,02	2480	39	45,74
IIC	3602	37	38,70	45	41,22	18	51,97	0	65,53	42,34	43,03	4695	62	43,70
III	2665	63	34,71	29	36,47	8	46,80	-	-	36,28	36,57	3128	28	37,00
IV	2978	87	30,59	12	32,70	2	39,99	-	-	31,07	31,19	3402	18	31,35
Naiset-Kvinnor														
Palkkaryhmä														
Lönegrupp														
Yhteensä I-IV	5146	50	36,87	42	41,65	8	46,40	-	-	39,76	40,37	6267	48	40,75
Yhteensä I	705	33	44,04	60	45,85	8	51,93	-	-	45,80	45,97	949	7	46,38
IA	71	54	47,95	41	48,62	5	60,12	-	-	48,90	48,92	89	1	49,16
IB	108	45	46,38	50	48,02	5	47,90	-	-	47,37	47,70	145	1	48,21
IC	311	30	43,36	62	46,03	8	51,66	-	-	45,76	45,90	432	3	46,32
ID	215	25	40,41	66	44,22	9	52,12	-	-	44,09	44,28	283	2	44,66
Yhteensä II	2456	37	40,16	53	41,60	10	46,55	-	-	41,63	42,30	3161	29	42,76
IIA	188	61	43,02	34	46,01	5	50,02	-	-	44,44	45,02	252	3	45,63
IIB	322	43	40,57	52	43,38	5	52,03	-	-	42,65	43,68	431	7	44,45
IIC	1946	33	39,53	56	41,03	11	46,00	-	-	41,17	41,79	2477	19	42,17
III	1089	69	35,57	21	36,64	10	43,49	-	-	36,67	37,39	1232	9	37,70
IV	896	85	30,52	14	34,31	1	38,21	-	-	31,25	32,01	925	3	32,14

TILASTOKESKUS

Taulukko 4. Kuntien ja kuntainliittojen tuntipalkkaisten työntekijöiden lukumäärät, työtunnit, keskituntiansiot (kta) ja palkkausmuotojen työaikaosuudet (%) kuntamuodon, sukupuolen ja palkkaryhmän mukaan toukokuussa 1991 - Kommunernas och kommunalförbundens timavlönade arbetstagare, antal, arbetstimmar, medeltimförtjänster (mtf) och avlöningsformens arbetstidsandel (%) enligt kommunform, lönegrupp och kön i maj 1991

Kuntamuoto Sukupuoli Palkkaryhmä Kommunform Kön Lönegrupp	Lkm Antal	Aikatyö		Kokonais- tuntip. työ		Urakkatyö		Urakkatyö, yksityis- alat		Säännöllisen työajan kta		Kokonaistyöaika Under totalarbetstid		
		Tids- arbete		Totaltim- avlönat arbete		Ackords- arbete		Ackords- arbete, privata br.		Mtf under ordi- narie arbetstid		Tunnit tehdyt tunnit timmar	Siitä ylityö Därav övertid	Kta Mtf
		Kta		Kta		Kta		Kta		Ilman työaik. lisiä Exkl.at.				
		Mtf		Mtf		Mtf		Mtf		tilllägg		tilllägg		100h
Kaupungit städer														
Yhteensä-Sammanlagt														
Palkkaryhmä Lönegrupp														
Yhteensä I-IV	26065	32	41,75	52	46,49	16	56,70	0	65,27	46,69	47,43	34294	572	48,43
Yhteensä I	13906	23	49,67	59	49,72	18	60,22	0	65,24	51,76	52,48	19234	400	53,80
IA	1785	43	54,31	42	54,15	14	64,67	0	72,18	55,85	56,50	2449	50	57,77
IB	3334	28	50,33	56	51,97	16	62,30	0	67,82	53,25	53,86	4611	101	55,29
IC	4760	19	47,72	66	49,64	15	59,98	0	70,99	51,00	51,98	6638	131	53,21
ID	4027	14	45,29	60	46,69	26	58,24	0	58,76	49,61	50,13	5536	118	51,53
Yhteensä II	7259	30	41,25	54	42,36	15	51,60	0	65,53	43,52	44,45	9557	130	45,15
IIA	1072	44	45,08	48	46,19	9	55,72	-	-	46,61	47,71	1475	27	48,66
IIB	1597	29	42,41	61	43,37	10	54,95	-	-	44,32	45,60	2158	35	46,37
IIC	4590	28	39,28	54	41,10	19	50,49	0	65,53	42,46	43,21	5924	68	43,83
III	2840	59	35,06	30	35,81	11	45,60	-	-	36,54	37,06	3274	30	37,51
IV	2060	82	30,79	15	33,07	3	40,03	-	-	31,48	31,94	2230	13	32,12
Miehet-Män														
Palkkaryhmä Lönegrupp														
Yhteensä I-IV	21750	30	42,96	53	47,26	17	57,77	0	65,27	47,87	48,62	28976	530	49,72
Yhteensä I	13266	22	49,98	59	49,91	19	60,39	0	65,24	52,03	52,77	18373	393	54,14
IA	1726	43	54,53	42	54,32	15	64,73	0	72,18	56,05	56,72	2376	50	58,02
IB	3238	27	50,48	57	52,07	16	62,46	0	67,82	53,41	54,03	4483	100	55,48
IC	4475	18	48,05	66	49,87	16	60,25	0	70,99	51,32	52,34	6242	128	53,62
ID	3827	13	45,67	60	46,83	27	58,35	0	58,76	49,88	50,42	5272	116	51,87
Yhteensä II	5082	30	41,68	53	42,73	17	52,97	0	65,53	44,27	45,28	6746	104	46,07
IIA	916	41	45,44	50	46,24	9	56,36	-	-	46,93	48,09	1269	24	49,07
IIB	1321	27	42,89	62	43,36	11	55,25	-	-	44,60	45,89	1786	29	46,66
IIC	2845	27	39,09	50	41,17	23	51,98	0	65,53	43,20	44,01	3690	51	44,75
III	1961	56	34,75	34	35,64	11	46,70	-	-	36,41	36,79	2254	23	37,31
IV	1441	82	30,87	15	32,72	3	40,42	-	-	31,54	31,74	1604	10	31,92
Naiset-Kvinnor														
Palkkaryhmä Lönegrupp														
Yhteensä I-IV	4315	44	37,25	47	41,71	10	46,24	-	-	40,26	40,96	5318	43	41,36
Yhteensä I	640	28	44,39	63	45,87	8	52,05	-	-	46,05	46,20	861	7	46,63
IA	59	49	48,10	45	49,17	6	60,12	-	-	49,37	49,39	73	1	49,69
IB	96	42	46,90	52	48,05	6	47,90	-	-	47,66	48,03	128	1	48,60
IC	285	25	43,87	67	46,08	9	51,90	-	-	46,10	46,26	396	3	46,70
ID	200	21	40,52	69	44,17	10	52,12	-	-	44,26	44,33	264	2	44,74
Yhteensä II	2177	32	40,30	57	41,55	11	46,28	-	-	41,72	42,45	2811	26	42,93
IIA	156	59	43,51	36	45,84	5	48,15	-	-	44,66	45,37	206	3	46,10
IIB	276	40	40,83	55	43,47	5	52,14	-	-	42,97	44,17	372	6	44,96
IIC	1745	29	39,57	59	41,01	12	45,76	-	-	41,24	41,89	2233	17	42,30
III	879	65	35,64	23	36,36	12	43,49	-	-	36,84	37,65	1019	7	37,94
IV	619	83	30,58	16	33,93	2	38,21	-	-	31,34	32,45	626	3	32,62

TILASTOKESKUS

Taulukko 4. Kuntien ja kuntainliittojen tuntipalkkaisten työntekijöiden lukumäärät, työtunnit, keskituntiansiot (kta) ja palkkausmuotojen työaikaosuudet (%) kuntamuodon, sukupuolen ja palkkaryhmän mukaan toukokuussa 1991 - Kommunernas och kommunalförbundens timavlönade arbetstagare, antal, arbetstimmar, medeltimförtjänster (mtf) och avlöningsformens arbetstidsandel (%) enligt kommunform, lönegrupp och kön i maj 1991

Kuntamuoto Sukupuoli Palkkaryhmä Kommunform Kön Lönegrupp	Aikatyö		Kokonais- tuntip. työ		Urakkatyö		Urakkatyö, yksityis- alat		Säännöllisen työajan kta		Kokonaistyöaikana			
	Tids- arbete		Totaltim- avlönat arbete		Ackords- arbete		Ackords- arbete, privata br.		Mtf under ordi- narie arbetstid		Under totalarbetstid			
	Kta		Kta		Kta		Kta		Ilman Työaika- työaik. lisiin Exkl.at. Inkl.at		Tunnit tehdyt tunnit	Siitä ylityö	Kta	
	Mtf		Mtf		Mtf		Mtf		tillägg tillägg		Timmar	Därav övertid	Mtf	
Lkm														
Antal		%	mk	%	mk	%	mk	%	mk	mk	mk	100h	100h	mk
Kuntainliitot														
Kommunalförbund														
Yhteensä-Sammanlagt														
Palkkaryhmä														
Lönegrupp														
Yhteensä I-IIV	411	39	43,23	49	48,97	12	62,86	-	-	48,39	48,67	562	9	49,55
Yhteensä I	241	30	50,28	57	51,96	14	65,43	-	-	53,36	53,55	355	8	54,84
IA	78	33	55,81	44	52,05	23	67,26	-	-	56,93	57,01	119	3	58,44
IB	88	33	50,97	53	51,93	14	63,63	-	-	53,34	53,61	127	2	54,71
IC	40	22	41,66	73	53,52	5	57,96	-	-	51,12	51,37	59	2	53,11
ID	35	24	39,40	76	50,16	-	-	-	-	47,60	47,77	51	1	48,68
Yhteensä II	104	52	38,18	37	42,49	12	55,38	-	-	41,88	42,49	139	1	42,68
IIA	24	24	39,34	55	43,57	21	59,15	-	-	45,92	46,50	33	0	46,90
IIB	28	40	38,53	58	42,80	2	54,24	-	-	41,42	41,63	38	0	41,64
IIC	52	72	37,89	16	40,03	13	52,55	-	-	40,19	41,05	68	1	41,23
III	37	78	35,31	22	37,99	-	-	-	-	35,98	36,24	35	0	36,37
IV	29	48	32,25	52	37,91	-	-	-	-	35,27	35,28	32	0	35,40
Miehet-Män														
Palkkaryhmä														
Lönegrupp														
Yhteensä I-IIV	312	32	46,51	55	50,01	13	64,43	-	-	50,78	50,99	447	9	52,09
Yhteensä I	234	29	51,05	57	52,02	14	65,43	-	-	53,68	53,85	346	8	55,18
IA	78	33	55,81	44	52,05	23	67,26	-	-	56,93	57,01	119	3	58,44
IB	85	33	51,16	53	52,11	14	63,63	-	-	53,55	53,82	123	2	54,97
IC	37	17	44,10	78	53,52	5	57,96	-	-	52,16	52,42	55	2	54,28
ID	34	22	39,15	79	50,16	-	-	-	-	47,82	47,82	49	1	48,76
Yhteensä II	63	38	37,47	53	42,62	9	58,43	-	-	42,24	42,72	84	1	42,98
IIA	22	27	39,34	50	43,74	23	59,15	-	-	46,23	46,87	30	0	47,31
IIB	22	31	38,12	67	43,06	2	57,62	-	-	41,95	42,20	31	0	42,21
IIC	19	62	36,02	37	39,62	2	46,89	-	-	37,58	38,15	23	0	38,49
Yhteensä III	10	75	33,79	25	35,63	-	-	-	-	34,35	34,35	12	0	34,64
IV	5
Naiset-Kvinnor														
Palkkaryhmä														
Lönegrupp														
Yhteensä I-IIV	99	67	37,13	26	40,23	7	52,54	-	-	39,13	39,67	115	0	39,72
Yhteensä I	7	72	38,98	29	47,75	-	-	-	-	41,57	42,46	9	0	42,47
IA	-
IB	3
IC	3
ID	1
Yhteensä II	41	73	38,76	12	41,62	16	52,54	-	-	41,32	42,14	55	0	42,22
IIA	2
IIB	6	77	39,22	22	39,35	1	26,47	-	-	39,22	39,22	7	-	39,22
IIC	33	77	38,68	5	41,75	19	52,80	-	-	41,56	42,56	45	0	42,67
Yhteensä III	27	79	36,07	21	39,54	-	-	-	-	36,85	37,25	23	0	37,29
IV	24	45	32,41	55	38,52	-	-	-	-	35,83	35,83	28	-	35,83

TILASTOKESKUS

Taulukko 5. Kuntien ja kuntainliittojen tuntipalkkaisten työntekijöiden lukumäärät ja lukumääräosuudet kokonaisansioryhmän ja kuntamuodon mukaan toukokuussa 1991 - Kommunernas och kommunalförbundens timavlönade arbetstagare, deras antal och procentuella andel enligt totalförtjänstgrupp och kommunform i maj 1991

Sukupuoli Kön	Kaupungit Städer		Muut kunnat Övriga kommuner		Kuntainliitot Kommunalförbund		Koko kuntasektori Hela kommunsektorn		Työtunnit Timmar 100h	Ansio Förtjänst 1000mk
	Lkm		Lkm		Lkm	%	Lkm	%		
Kokonaiskeskituntiansio	Antal	%	Antal	%	Antal	%	Antal	%		
Totalmedeltimförtjänst	Antal	%	Antal	%	Antal	%	Antal	%		
Yhteensä-Sammanlagt	26016	100	7196	100	411	100	33623	100	44299	208121
alle -30.00	891	3	1162	16	4	1	2057	6	2320	6844
30.00-30.99	351	1	192	3	7	2	550	2	543	1651
31.00-30.99	202	1	137	2	1	0	340	1	391	1235
32.00-32.99	899	3	495	7	17	4	1411	4	1615	5265
33.00-33.99	916	4	218	3	11	3	1145	3	1275	4269
34.00-34.99	500	2	152	2	4	1	656	2	749	2584
35.00-35.99	501	2	215	3	13	3	729	2	872	3093
36.00-36.99	456	2	110	2	10	2	576	2	696	2538
37.00-37.99	396	2	162	2	15	4	573	2	710	2666
38.00-38.99	463	2	148	2	12	3	623	2	794	3057
39.00-39.99	544	2	217	3	15	4	776	2	1004	3972
40.00-44.99	723	3	238	3	9	2	970	3	1281	5193
41.00-41.99	770	3	286	4	17	4	1073	3	1460	6058
42.00-42.99	814	3	328	5	9	2	1151	3	1566	6655
43.00-43.99	874	3	340	5	8	2	1222	4	1681	7308
44.00-44.99	967	4	385	5	8	2	1360	4	1833	8153
45.00-45.99	1013	4	346	5	7	2	1366	4	1883	8568
46.00-46.99	1139	4	326	5	16	4	1481	4	2021	9398
47.00-47.99	1135	4	291	4	8	2	1434	4	1994	9468
48.00-48.99	1159	4	242	3	12	3	1413	4	1931	9365
49.00-49.99	1139	4	207	3	21	5	1367	4	1898	9394
50.00-54.99	4786	18	652	9	85	21	5523	16	7626	39875
55.00-59.99	2465	9	208	3	51	12	2724	8	3804	21715
60.00-	2913	11	139	2	51	12	3103	9	4350	29796
Miehet-Män	21705	100	6465	100	312	100	28482	100	38033	182587
alle -30.00	647	3	981	15	1	0	1629	6	1863	5493
30.00-30.99	221	1	172	3	-	-	393	1	410	1248
31.00-30.99	144	1	120	2	-	-	264	1	305	963
32.00-32.99	654	3	405	6	10	3	1069	4	1253	4083
33.00-33.99	669	3	183	3	5	2	857	3	954	3194
34.00-34.99	347	2	129	2	3	1	479	2	563	1941
35.00-35.99	368	2	174	3	3	1	545	2	651	2312
36.00-36.99	308	1	91	1	6	2	405	1	492	1796
37.00-37.99	289	1	140	2	7	2	436	2	536	2012
38.00-38.99	328	2	126	2	6	2	460	2	588	2264
39.00-39.99	332	2	176	3	4	1	512	2	672	2656
40.00-44.99	425	2	191	3	2	1	618	2	820	3323
41.00-41.99	462	2	244	4	10	3	716	3	993	4118
42.00-42.99	514	2	299	5	7	2	820	3	1138	4837
43.00-43.99	617	3	313	5	7	2	937	3	1311	5701
44.00-44.99	734	3	366	6	6	2	1106	4	1508	6707
45.00-45.99	811	4	337	5	4	1	1152	4	1598	7272
46.00-46.99	966	4	315	5	12	4	1293	5	1772	8239
47.00-47.99	1008	5	282	4	7	2	1297	5	1815	8621
48.00-48.99	1053	5	236	4	11	4	1300	5	1775	8609
49.00-49.99	1059	5	203	3	20	6	1282	5	1782	8821
50.00-54.99	4521	21	640	10	82	26	5243	18	7253	37931
55.00-59.99	2392	11	206	3	50	16	2648	9	3707	21165
60.00-	2836	13	136	2	49	16	3021	11	4274	29280
Naiset-Kvinnor	4311	100	731	100	99	100	5141	100	6267	25535
alle -30.00	244	6	181	25	3	3	428	8	458	1352
30.00-30.99	130	3	20	3	7	7	157	3	133	403
31.00-30.99	58	1	17	2	1	1	76	1	86	272
32.00-32.99	245	6	90	12	7	7	342	7	362	1182
33.00-33.99	247	6	35	5	6	6	288	6	321	1075
34.00-34.99	153	4	23	3	1	1	177	3	187	643
35.00-35.99	133	3	41	6	10	10	184	4	220	781
36.00-36.99	148	3	19	3	4	4	171	3	204	743
37.00-37.99	107	2	22	3	8	8	137	3	174	654
38.00-38.99	135	3	22	3	6	6	163	3	206	793
39.00-39.99	212	5	41	6	11	11	264	5	332	1316
40.00-44.99	298	7	47	6	7	7	352	7	461	1871
41.00-41.99	308	7	42	6	7	7	357	7	467	1939
42.00-42.99	300	7	29	4	2	2	331	6	428	1819
43.00-43.99	257	6	27	4	1	1	285	6	370	1608
44.00-44.99	233	5	19	3	2	2	254	5	325	1446
45.00-45.99	202	5	9	1	3	3	214	4	285	1295
46.00-46.99	173	4	11	2	4	4	188	4	250	1160
47.00-47.99	127	3	9	1	1	1	137	3	178	847
48.00-48.99	106	2	6	1	1	1	113	2	156	756
49.00-49.99	80	2	4	1	1	1	85	2	116	573
50.00-54.99	265	6	12	2	3	3	280	5	373	1944
55.00-59.99	73	2	2	0	1	1	76	1	97	550
60.00-	77	2	3	0	2	2	82	2	77	516

TILASTOKESKUS

Taulukko 6. Kuntien ja kuntainliittojen tuntipalkkaisten työntekijöiden lukumäärä ja kokonaiskeskituntiansiot paikkakuntaluokan, kuntamuodon, sukupuolen ja palkkaryhmän mukaan toukokuussa 1991 - kommunernas och kommunalförbundens timavlönade arbetstagare, deras antal och totala medeltimförtjänster enligt ortsklass, kommunform, kön och lönegrupp i maj 1991

Kuntamuoto Sukupuoli Palkkaryhmä Kommunform Kön Lönegrupp	Paikkakunta luokka Ortsklass 1		Paikkakunta luokka Ortsklass 2		Yhteensä Sammanlagt	
	Lkm Antal	Kta Mtf mk	Lkm Antal	Kta Mtf mk	Lkm antal	Kta Mtf mk
Koko kuntasektori Hela kommunsektorn						
Yhteensä-Sammanlagt						
Palkkaryhmä Lönegrupp						
Yhteensä I-IV	14454	50,36	19225	44,54	33679	46,98
Yhteensä I	8122	55,25	8728	50,93	16850	52,95
IA	1048	58,34	1192	55,88	2240	56,97
IB	2110	56,03	2069	52,57	4179	54,25
IC	2736	54,40	3059	50,37	5795	52,22
ID	2228	54,16	2408	47,71	4636	50,73
Yhteensä II	4163	46,29	5038	43,09	9201	44,48
IIA	660	49,51	848	46,08	1508	47,52
IIB	950	47,89	1195	43,78	2145	45,55
IIC	2553	44,78	2995	41,89	5548	43,17
III	1319	38,58	2435	36,48	3754	37,19
IV	850	33,32	3024	31,08	3874	31,52
Miehet-Män						
Palkkaryhmä Lönegrupp						
Yhteensä I-IV	12200	51,62	16333	45,41	28533	48,01
Yhteensä I	7764	55,59	8381	51,17	16145	53,23
IA	1007	58,64	1162	56,06	2169	57,20
IB	2046	56,26	2025	52,68	4071	54,41
IC	2558	54,89	2926	50,60	5484	52,55
ID	2153	54,38	2268	47,98	4421	51,01
Yhteensä II	2950	47,13	3795	43,60	6745	45,09
IIA	556	50,06	764	46,24	1320	47,78
IIB	761	48,33	1062	43,99	1823	45,74
IIC	1633	45,49	1969	42,30	3602	43,70
III	973	38,28	1692	36,30	2665	37,00
IV	513	32,83	2465	31,08	2978	31,35
Naiset-Kvinnor						
Palkkaryhmä Lönegrupp						
Yhteensä I-IV	2254	42,91	2892	39,12	5146	40,75
Yhteensä I	358	47,78	347	45,02	705	46,38
IA	41	49,72	30	48,55	71	49,16
IB	64	48,77	44	47,43	108	48,21
IC	178	47,12	133	45,31	311	46,32
ID	75	47,61	140	43,13	215	44,66
Yhteensä II	1213	44,19	1243	41,44	2456	42,76
IIA	104	46,48	84	44,68	188	45,63
IIB	189	46,13	133	42,07	322	44,45
IIC	920	43,49	1026	41,08	1946	42,17
III	346	39,45	743	36,92	1089	37,70
IV	337	34,11	559	31,05	896	32,14

TILASTOKESKUS

Taulukko 6. Kuntien ja kuntainliittojen tuntipalkkaisten työntekijöiden lukumäärä ja kokonaiskeskituntiansiot paikkakuntaluokan, kuntamuodon, sukupuolen ja palkkaryhmän mukaan toukokuussa 1991 - kommunernas och kommunalförbundens timavlönade arbetstagare, deras antal och totala medeltimförtjänster enligt ortsklass, kommunform, kön och lönegrupp i maj 1991

Kuntamuoto Sukupuoli Palkkaryhmä Kommunform Kön Lönegrupp	Paikkakunta luokka Ortsklass 1		Paikkakunta luokka Ortsklass 2		Yhteensä Sammanlagt	
	Kta Mtf		Kta Mtf		Kta Mtf	
	Lkm		Lkm		Lkm	
	Antal	mk	Antal	mk	antal	mk
Kaupungit Städer						
Yhteensä-Sammanlagt						
Palkkaryhmä Lönegrupp						
Yhteensä I-IV	13520	50,68	12545	46,11	26065	48,43
Yhteensä I	7668	55,45	6238	51,90	13906	53,80
IA	931	58,60	854	56,96	1785	57,77
IB	1961	56,31	1373	53,95	3334	55,29
IC	2631	54,59	2129	51,56	4760	53,21
ID	2145	54,41	1882	48,37	4027	51,53
Yhteensä II	3932	46,43	3327	43,72	7259	45,15
IIA	604	49,69	468	47,43	1072	48,66
IIB	886	48,17	711	44,22	1597	46,37
IIC	2442	44,90	2148	42,68	4590	43,83
III	1204	38,85	1636	36,59	2840	37,51
IV	716	33,55	1344	31,45	2060	32,12
Miehet-Män						
Palkkaryhmä Lönegrupp						
Yhteensä I-IV	11344	52,03	10406	47,31	21750	49,72
Yhteensä I	7320	55,80	5946	52,21	13266	54,14
IA	891	58,95	835	57,12	1726	58,02
IB	1899	56,55	1339	54,09	3238	55,48
IC	2456	55,12	2019	51,87	4475	53,62
ID	2074	54,65	1753	48,72	3827	51,87
Yhteensä II	2754	47,35	2328	44,64	5082	46,07
IIA	502	50,29	414	47,70	916	49,07
IIB	702	48,66	619	44,49	1321	46,66
IIC	1550	45,72	1295	43,66	2845	44,75
III	876	38,58	1085	36,35	1961	37,31
IV	394	33,08	1047	31,55	1441	31,92
Naiset-Kvinnor						
Palkkaryhmä Lönegrupp						
Yhteensä I-IV	2176	42,97	2139	39,81	4315	41,36
Yhteensä I	348	47,79	292	45,32	640	46,63
IA	40	49,83	19	49,45	59	49,69
IB	62	48,80	34	48,24	96	48,60
IC	175	47,22	110	45,92	285	46,70
ID	71	47,35	129	43,33	200	44,74
Yhteensä II	1178	44,20	999	41,54	2177	42,93
IIA	102	46,56	54	45,30	156	46,10
IIB	184	46,31	92	42,40	276	44,96
IIC	892	43,45	853	41,19	1745	42,30
III	328	39,58	551	37,04	879	37,94
IV	322	34,14	297	31,08	619	32,62

TILASTOKESKUS

Taulukko 6. Kuntien ja kuntainliittojen tuntipalkkaisten työntekijöiden lukumäärä
 Tabeil ja kokonaiskeskituntiansiot paikkakuntaluokan, kuntamuodon, sukupuolen ja
 palkkaryhmän mukaan toukokuussa 1991 - kommunernas och kommunalförbundens
 timavlönade arbetstagare, deras antal och totala medeltimförtjänster enligt
 ortsklass, kommunform, kön och lönegrupp i maj 1991

Kuntamuoto Sukupuoli Palkkaryhmä Kommunform Kön Lönegrupp	Paikkakunta luokka Ortsklass 1		Paikkakunta luokka Ortsklass 2		Yhteensä Sammanlagt	
	Lkm Antal	Kta Mtf mk	Lkm Antal	Kta Mtf mk	Lkm antal	Kta Mtf mk
Muut kunnat Övriga kommuner						
Yhteensä-Sammanlagt						
Palkkaryhmä Lönegrupp						
Yhteensä I-IV	705	42,80	6498	41,46	7203	41,58
Yhteensä I	288	49,13	2415	48,44	2703	48,51
IA	44	51,47	333	53,22	377	53,03
IB	70	49,55	687	49,77	757	49,75
IC	94	48,86	901	47,47	995	47,59
ID	80	47,78	494	45,18	574	45,51
Yhteensä II	180	42,99	1658	41,93	1838	42,02
IIA	34	47,32	378	44,43	412	44,63
IIB	57	43,70	463	43,25	520	43,30
IIC	89	40,74	817	39,92	906	39,99
III	109	36,06	768	36,27	877	36,24
IV	128	32,23	1657	30,71	1785	30,81
Miehet-Män						
Palkkaryhmä Lönegrupp						
Yhteensä I-IV	652	43,03	5819	41,92	6471	42,03
Yhteensä I	281	49,15	2364	48,54	2645	48,60
IA	43	51,57	322	53,43	365	53,22
IB	70	49,55	678	49,84	748	49,81
IC	92	49,00	880	47,57	972	47,70
ID	76	47,54	484	45,27	560	45,55
Yhteensä II	161	43,26	1439	42,02	1600	42,13
IIA	34	47,32	348	44,50	382	44,71
IIB	53	43,95	427	43,38	480	43,44
IIC	74	40,77	664	39,77	738	39,85
III	94	36,01	600	36,23	694	36,20
IV	116	32,07	1416	30,74	1532	30,84
Naiset-Kvinnor						
Palkkaryhmä Lönegrupp						
Yhteensä I-IV	53	39,32	679	36,81	732	36,97
Yhteensä I	7	48,39	51	43,67	58	44,04
IA	1
IB	-
IC	2
ID	4
Yhteensä II	19	40,79	219	41,27	238	41,23
IIA	-
IIB	4
IIC	15	40,61	153	40,64	168	40,64
III	15	36,58	168	36,41	183	36,42
IV	12	34,26	241	30,50	253	30,65

TILASTOKESKUS

Taulukko 6. Kuntien ja kuntainliittojen tuntipalkkaisten työntekijöiden lukumäärä ja kokonaiskeskituntiansiot paikkakuntaluokan, kuntamuodon, sukupuolen ja palkkaryhmän mukaan toukokuussa 1991 - kommunernas och kommunalförbundens timavlönade arbetstagare, deras antal och totala medeltimförtjänster enligt ortsklass, kommunform, kön och lönegrupp i maj 1991

Kuntamuoto Sukupuoli Palkkaryhmä Kommunform Kön Lönegrupp	Paikkakunta luokka Ortsklass 1		Paikkakunta luokka Ortsklass 2		Yhteensä Sammanlagt	
	Lkm Antal	Kta Mtf mk	Lkm Antal	Kta Mtf mk	Lkm antal	Kta Mtf mk
Kuntainliitot Kommunalförbund						
Yhteensä-Sammanlagt						
Palkkaryhmä Lönegrupp						
Yhteensä I-IV	229	53,28	182	44,35	411	49,55
Yhteensä I	166	56,33	75	51,47	241	54,84
IA	73	59,10	5	48,86	78	58,44
IB	79	54,75	9	54,30	88	54,71
IC	11	52,76	29	53,24	40	53,11
ID	3
Yhteensä II	51	46,25	53	39,44	104	42,68
IIA	22	47,61	2	39,44	24	46,90
IIB	7	44,79	21	40,55	28	41,64
IIC	22	45,24	30	38,69	52	41,23
III	6	36,51	31	36,32	37	36,37
IV	6	31,93	23	36,34	29	35,40
Miehet-Män						
Palkkaryhmä Lönegrupp						
Yhteensä I-IV	204	54,34	108	47,71	312	52,09
Yhteensä I	163	56,49	71	52,09	234	55,18
IA	73	59,10	5	48,86	78	58,44
IB	77	54,92	8	55,39	85	54,97
IC	10	53,60	27	54,54	37	54,28
ID	3
Yhteensä II	35	45,76	28	39,67	63	42,98
IIA	20	48,15	2	39,44	22	47,31
IIB	6	45,83	16	40,90	22	42,21
IIC	9	39,58	10	37,60	19	38,49
III	3
IV	3
Naiset-Kvinnor						
Palkkaryhmä Lönegrupp						
Yhteensä I-IV	25	43,61	74	38,20	99	39,72
Yhteensä I	3
IA	-
IB	2
IC	1
ID	-
Yhteensä II	16	47,33	25	39,18	41	42,22
IIA	2
IIB	1
IIC	13	48,98	20	39,18	33	42,67
III	3
IV	3

Taulukko 7 Kuntien ja kuntainliittojen tuntipalkkaisten työntekijöiden lukumäärä, työtunnit ja kokonaiskeski-tuntiansio ikäryhmittäin kuntamuodon ja sukupuolen mukaan toukokuussa 1991 - Kommunernas och kommunalförbundens timavlönade arbetstagare, antal, arbetstimmar och totala medeltimför tjänst enligt åldersgrupp, kommunform och kön i maj 1991

Kuntamuoto Ikä Kommunform Ålder	Työntekijöiden lukumäärä Antal arbetstagare			Työtunnit henkilöä kohti Arbetstimmar per person			Keskituntiansio mk Medeltimför tjänst		
	Miehet Män	Naiset Kvinnor	Yhteensä Sammanlagt	Miehet Män	Naiset Kvinnor	Yhteensä Sammanlagt	Miehet Män	Naiset Kvinnor	Yhteensä sammanlagt
Koko kuntasektori Hela kommunsektorn									
Ikä-Ålder									
Yhteensä Sammanlagt	28533	5146	33679	133	122	132	48,01	40,75	46,98
-19	2335	623	2958	118	102	114	33,38	32,30	33,17
20-24	2758	686	3444	125	112	122	40,47	37,37	39,90
25-29	2864	422	3286	133	122	132	46,69	41,35	46,05
30-34	3546	547	4093	136	127	135	49,24	41,97	48,32
35-39	3897	547	4444	137	127	136	50,45	42,26	49,51
40-44	4421	644	5065	137	127	135	51,11	42,04	50,03
45-49	3372	491	3863	136	125	135	51,76	43,01	50,73
50-54	2930	571	3501	136	129	134	50,66	42,55	49,39
55-59	1929	450	2379	138	128	136	49,46	42,88	48,28
60-	481	165	646	133	128	132	50,83	44,11	49,15
Kaupungit Städer									
Ikä-Ålder									
Yhteensä Sammanlagt	21750	4315	26065	133	123	132	49,72	41,36	48,43
-19	1489	493	1982	117	102	113	34,32	32,70	33,95
20-24	2101	606	2707	124	112	121	41,61	37,61	40,79
25-29	2203	363	2566	133	122	131	47,81	41,91	47,03
30-34	2697	451	3148	135	128	134	50,79	42,76	49,69
35-39	2989	462	3451	137	131	136	51,91	42,87	50,74
40-44	3497	531	4028	137	129	136	52,69	42,73	51,44
45-49	2718	413	3131	136	128	135	53,31	43,71	52,11
50-54	2277	476	2753	135	131	134	52,49	43,22	50,93
55-59	1438	380	1818	137	130	136	51,52	43,41	49,89
60-	341	140	481	132	131	132	52,75	44,59	50,39
Muut kunnat Övriga kommuner									
Ikä-Ålder									
Yhteensä Sammanlagt	6471	732	7203	133	114	131	42,03	36,97	41,58
-19	840	127	967	119	100	116	31,73	30,79	31,62
20-24	620	75	695	125	109	123	36,23	35,51	36,16
25-29	621	52	673	132	121	131	42,35	37,75	42,02
30-34	805	85	890	136	124	135	43,95	37,92	43,42
35-39	859	71	930	137	107	135	45,17	38,38	44,76
40-44	881	97	978	136	122	135	44,74	38,13	44,15
45-49	616	64	680	137	115	135	44,82	38,58	44,33
50-54	627	83	710	138	119	136	43,93	38,67	43,39
55-59	471	58	529	140	115	137	43,17	38,84	42,77
60-	131	20	151	133	114	130	45,82	41,37	45,30
Kuntainliitot Kommunalförbund									
Ikä-Ålder									
Yhteensä Sammanlagt	312	99	411	143	116	137	52,09	39,72	49,55
-19	6	3	9	132	101	122	34,19	29,79	32,97
20-24	37	5	42	132	139	133	46,63	35,89	45,29
25-29	40	7	47	143	133	142	51,62	38,53	49,79
30-34	44	11	55	147	113	141	51,18	39,78	49,34
35-39	49	14	63	155	96	142	53,76	36,83	51,21
40-44	43	16	59	135	112	129	53,38	41,69	50,63
45-49	38	14	52	144	101	133	54,73	39,93	51,70
50-54	26	12	38	151	123	142	55,50	40,19	51,31
55-59	20	12	32	124	142	131	53,09	43,13	49,04
60-	9	5	14	161	123	148	51,26	40,27	47,98

TAULUKKO 8 KUNTIEN JA KUNTAINLIITTOJEN TUNTIPALKKAISTEN TYÖNTEKIJÖIDEN ANSIOIDEN ERITTELY TOUKOKUUSSA 1991
SPECIFIKATION AV KOMMUNERNAS OCH KOMMUNALFÖRBUNDENS TIMAVLÖNDE ARBETSTAGARES FÖRTJÄNSTER I MAJ 1991

	KAUPUNGIT STÄDER			MUUT KUNNAT ÖVRIGA KOMMUNER			KUNTAINLIITOT KOMMUNALFÖRBUND			KOKO KUNTASEKTORI HELA KOMMUNSEKTORN		
	MIEHET MÄN	NAISET KVIN- NOR	YHT. SAMMAN- LAGT	MIEHET MÄN	NAISET KVIN- NOR	YHT. SAMMAN- LAGT	MIEHET MÄN	NAISET KVIN- NOR	YHT. SAMMAN- LAGT	MIEHET MÄN	NAISET KVIN- NOR	YHT. SAMMAN- LAGT
AIKATYÖ TIDSARBETE												
TYÖNTEK. LKM-ANTAL ARBETSTAGARE	7093	2002	9095	4795	622	5417	103	65	168	11991	2689	14680
TUNNIT YHT. -TIMMAR, 100H	8672	2338	11010	6205	696	6901	144	77	222	15021	3112	18133
TUNNIT/HLÖ -TIMMAR/PERSON, H	40	54	42	96	95	96	46	78	54	53	60	54
ANSIO YHT.-FÖRTJÄNST, 1000MK	37260	8709	45969	24605	2478	27084	671	287	958	62536	11475	74011
ANSIO/TUNTI-FÖRTJÄNST/TIMME, MK	42.97	37.25	41.75	39.66	35.58	39.24	46.51	37.13	43.23	41.63	36.87	40.82
ANSIO/HLÖ -FÖRTJÄNST/PERSON, MK	1713	2018	1764	3802	3386	3760	2149	2902	2330	2192	2230	2198
KOKONAISTUNTIPALKKAINEN TYÖ TOTALTIMAVLÖNAT ARBETE												
TYÖNTEK. LKM-ANTAL ARBETSTAGARE	11539	1944	13483	1636	108	1744	187	28	215	13362	2080	15442
TUNNIT YHT. -TIMMAR, 100H	15400	2484	17884	2326	134	2460	247	30	277	17973	2647	20620
TUNNIT/HLÖ -TIMMAR/PERSON, H	71	58	69	36	18	34	79	30	67	63	51	61
ANSIO YHT.-FÖRTJÄNST, 1000MK	72773	10360	83134	10484	547	11031	1236	119	1355	84493	11026	95519
ANSIO/TUNTI-FÖRTJÄNST/TIMME, MK	47.26	41.71	46.49	45.07	40.89	44.85	50.01	40.23	48.97	47.01	41.65	46.32
ANSIO/HLÖ -FÖRTJÄNST/PERSON, MK	3346	2401	3190	1620	747	1531	3962	1200	3296	2961	2143	2836
URAKKATYÖ ACKORDSARBETE												
TYÖNTEK. LKM-ANTAL ARBETSTAGARE	4249	464	4713	124	6	130	51	8	59	4424	478	4902
TUNNIT YHT. -TIMMAR, 100H	4921	506	5427	94	5	100	56	9	65	5071	520	5591
TUNNIT/HLÖ -TIMMAR/PERSON, H	23	12	21	1	1	1	18	9	16	18	10	17
ANSIO YHT.-FÖRTJÄNST, 1000MK	28429	2342	30771	574	28	602	361	45	406	29364	2415	31779
ANSIO/TUNTI-FÖRTJÄNST/TIMME, MK	57.77	46.24	56.70	60.95	51.16	60.41	64.43	52.54	62.86	57.91	46.40	56.84
ANSIO/HLÖ -FÖRTJÄNST/PERSON, MK	1307	543	1181	89	38	84	1158	454	989	1029	469	944
URAKKATYÖ, YKSITYISALAT ACORDSARBETE, PRIVATA BRANSCH.												
TYÖNTEK. LKM-ANTAL ARBETSTAGARE	35	0	35	0	0	0	0	0	0	35	0	35
TUNNIT YHT. -TIMMAR, 100H	39	0	39	0	0	0	0	0	0	39	0	39
TUNNIT/HLÖ -TIMMAR/PERSON, H	0	0	0	0	0	0	0	0	0	0	0	0
ANSIO YHT.-FÖRTJÄNST, 1000MK	252	0	252	0	0	0	0	0	0	252	0	252
ANSIO/TUNTI-FÖRTJÄNST/TIMME, MK	65.27	0.00	65.27	0.00	0.00	0.00	0.00	0.00	0.00	65.27	0.00	65.27
ANSIO/HLÖ -FÖRTJÄNST/PERSON, MK	12	0	10	0	0	0	0	0	0	9	0	7
YLITYÖ ÖVERTID												
TYÖNTEK. LKM-ANTAL ARBETSTAGARE	5117	481	5598	1082	53	1135	82	5	87	6281	539	6820
TUNNIT YHT. -TIMMAR, 100H	530	43	572	96	6	102	9	0	9	635	48	683
TUNNIT/HLÖ -TIMMAR/PERSON, H	2	1	2	1	1	1	3	0	2	2	1	2
KOROTUSOSAT-FÖRHÖJNINGSD. 1000MK	2676	197	2873	382	18	400	42	1	42	3100	216	3316
KOROTUS/TUNTI-FÖRHÖJN./TIMME, MK	50.52	46.28	50.20	39.76	31.68	39.31	47.80	25.22	47.24	48.85	44.49	48.54
KOROTUS/HLÖ .FÖRHÖJN./PERSON, MK	123	46	110	59	24	56	134	6	103	109	42	98
SUNNUNTAITYÖ SÄÄNN. TYÖAIKANA SÖNDAGSARBETE UNDEK ORDINARIE ARBETSTID												
TYÖNTEK. LKM-ANTAL ARBETSTAGARE	1259	276	1535	101	6	107	9	7	16	1369	289	1658
TUNNIT YHT. -TIMMAR, 100H	217	41	258	12	1	13	1	1	1	230	42	272
TUNNIT/HLÖ -TIMMAR/PERSON, H	1	1	1	0	0	0	0	0	0	1	1	1
KOROTUSOSAT-FÖRHÖJNINGSD. 1000MK	1254	248	1501	57	4	62	4	2	6	1315	254	1569
KOROTUS/TUNTI-FÖRHÖJN./TIMME, MK	57.67	60.35	58.09	48.64	55.09	49.05	46.91	40.69	44.52	57.16	60.01	57.61
KOROTUS/HLÖ .FÖRHÖJN./PERSON, MK	58	57	58	9	6	9	12	21	15	46	49	47
HYVÄNMIEHENLISÄ GODMANSTILLÄGG												
TYÖNTEK. LKM-ANTAL ARBETSTAGARE	14575	2641	17216	4028	359	4387	260	51	311	18706	3077	21657
LISÄ YHT.-TILLÄGG SAMMANL., 1000MK	13581	2060	15641	3719	250	3969	247	37	285	17300	2310	19611
KESKIM. %-I MEDEL TAL %	13	11	13	12	8	11	16	9	14	13	10	12
LISÄ/HLÖ-TILLÄGG/PERSON, MK	624	477	600	575	341	551	792	378	692	606	449	582
MUUT ERINÄISET LISÄT ÖVRIGA SÄRSKILDA TILLÄGG												
TYÖNTEK. LKM-ANTAL ARBETSTAGARE	8480	1166	9646	2883	188	3071	70	7	77	11550	1384	12784
LISÄ YHT.-TILLÄGG SAMMANL., 1000MK	4626	330	4956	1528	64	1592	72	4	76	6155	394	6550
LISÄ/HLÖ-TILLÄGG/PERSON, MK	213	76	190	236	88	221	232	37	185	216	77	194
TYÖAIKALISÄT SÄÄNN. TYÖAJALTA ARBETSTIDSTILLÄGG, ORD. ARBETSTID												
TYÖNTEK. LKM-ANTAL ARBETSTAGARE	2372	637	3009	312	32	344	20	15	35	2704	684	3388
LISÄ YHT.-TILLÄGG SAMMANL., 1000MK	910	122	1031	57	7	64	6	4	10	973	132	1105
LISÄ/HLÖ-TILLÄGG/PERSON, MK	42	28	40	9	9	9	19	42	24	34	26	33
TYÖAIKALISÄT YLITYÖAJALTA ARBETSTIDSTILLÄGG, ÖVERTID												
TYÖNTEK. LKM-ANTAL ARBETSTAGARE	2835	194	3029	207	2	209	56	0	56	3098	196	3294
LISÄ YHT.-TILLÄGG SAMMANL., 1000MK	522	17	539	22	0	22	7	0	7	551	17	568
LISÄ/HLÖ-TILLÄGG/PERSON, MK	24	4	21	3	0	3	22	0	17	19	3	17
VARALLAOLOKORVAUS BEREDSKAPERSÄTTNING												
TYÖNTEK. LKM-ANTAL ARBETSTAGARE	1054	8	1062	268	2	270	31	0	31	1353	10	1363
LISÄ YHT.-TILLÄGG SAMMANL., 1000MK	2142	1	2144	398	1	398	68	0	68	2608	2	2609
LISÄ/HLÖ-TILLÄGG/PERSON, MK	98	0	82	61	1	55	216	0	164	91	0	77
Y H T E E N S Ä S A M M A N L A G T												
TYÖNTEKIJÖIDEN LUKUMÄÄRÄ YHTEENSÄ ANTAL ARBETSTAGARE SAMMANLAGT	21749	4315	26064	6471	732	7203	312	99	411	28532	5146	33678
TEHDYT TUNNIT YHTEENSÄ ARBETSTIMMAR SAMMANLAGT, 100H	29031	5329	34360	8625	836	9461	447	115	563	38103	6280	44383
TUNNIT TYÖNTEKIJÄÄ KOHTI ARBETSTIMMAR PER PERSON, H	133	123	132	133	114	131	143	117	137	134	122	132
KAIKKI ANSIOT YHTEENSÄ ALLA FÖRTJÄNSTER SAMMANLAGT, 1000MK	146218	21996	168214	36580	3083	39663	2394	458	2852	185192	25537	210729
ANSIOT KESKIMÄÄRIN HENKILÖÄ KOHTI FÖRTJÄNSTER PER PERSON, MK	6723	5097	6454	5653	4212	5506	7673	4625	6939	6491	4962	6257

TAULUKKO 9
TABELLKUNTIEN JA KUNTAINLIITTOJEN TUNTIPALKKAISTEN TYÖNTEKIJÖIDEN LUKUMÄÄRÄT SUKUPUOLEN MUKAAN TOUKOKUUSSA 1991
ANTALET TIMAVLÖNADE ARBETSTAGARE I KOMMUNER OCH KOMMUNALFÖRBUND EFTER KÖN I MAJ 1991

	TYÖNTEKIJÖIDEN LUKUMÄÄRÄ ANTAL ARBETSTAGARE				TYÖNTEKIJÖIDEN LUKUMÄÄRÄ ANTAL ARBETSTAGARE		
	MIEHET MÄN	NAISET KVIN- NOR	YHT. SAMMAN- LAGT		MIEHET MÄN	NAISET KVIN- NOR	YHT. SAMMAN- LAGT
KAUPUNGIT STÄDER							
ALAJÄRVI	31	5	36	ALAVUS	32	3	35
ESPOO-ESBO	702	103	805	FORSSA	155	37	192
HAAPAJÄRVI	47	4	51	HAMINA-FREDRIKSHAMN	117	23	140
HANKO-HANGÖ	102	7	109	HARJAVALTA	26	9	35
HEINOLA	148	36	184	HELSINKI-HELSINGFORS	3251	776	4027
VANTAA-VANDA	630	99	729	HUITTINEN	43	1	44
HYVINKÄÄ-HYVINGE	216	79	295	HÄMEENLINNA-TAVASTEUS	347	45	392
IISALMI-IDENSALMI	190	24	214	IKAALINEN-IKALIS	29	1	30
IMATRA	209	41	250	JOENSUU	538	84	622
JYVÄSKYLÄ	684	89	773	JÄMSÄ	40	3	43
JÄMSÄNKOSKI	52	10	62	JÄRVENPÄÄ-TRÄSKANDA	112	18	130
KAJAANI-KAJANA	322	49	371	KANKAANPÄÄ	44	2	46
KANNUS	15	1	16	KARJAA-KARIS	43	5	48
KARKKILA-HÖGFORS	64	12	76	KASKINEN-KASKÖ	12	1	13
KAUHAVA	19	2	21	KAUNIAINEN-GRANKULLA	30	4	34
KEMI	248	32	280	KERAVA-KERVO	162	24	186
KEURUU	55	4	59	KOKEMÄKI-KUMO	37	10	47
KOKKOLA-KARLEBY	225	47	272	KOTKA	532	142	674
KOUVOLA	213	63	276	KRISTIIANKAUPUNKI-KRISTINESTA	29	6	35
KUHMO	42	7	49	KUOPIO	555	94	649
KURIKKA	39	11	50	KUUSANKOSKI	127	25	152
OUTOKUMPU	77	9	86	KEMIJÄRVI	64	3	67
LAHTI-LAHTIS	763	233	996	LAITILA	17	0	17
LAPPEENRANTA-VILLMANSTRAND	371	75	446	LAPUA-LAPPO	51	13	64
LIEKSA	96	20	116	LOHJA-LOJO	82	13	95
LOIMAA	16	7	23	LOVIISA-LOVISA	71	14	85
MAARIANHAMINA-MARIEHAMN	61	15	76	MIKKELI-S:T MICHEL	287	61	348
MÄNTTÄ	52	13	65	NAANTALI-NÄDENDAL	72	23	95
NOKIA	199	40	239	NURMES	14	2	16
ORIVESI	46	6	52	OULAINEN	31	6	37
OULU-ULÉABORG	930	143	1073	PARAINEN-PARGAS	30	7	37
PARKANO	44	6	50	PIEKSAÄMÄKI	109	19	128
PIETARSAARI-JAKOBSTAD	96	40	136	PORI-BJÖRNEBORG	996	196	1192
PORVOO-BORGÅ	155	29	184	RAAHE-BRAHESTAD	167	42	209
RAISIO-RESO	103	24	127	RAUMA-RAUMO	25	5	30
RIIHIMÄKI	167	20	187	ROVANIEMI	275	50	325
SAARIJÄRVI	55	5	60	SALO	79	8	87
SAVONLINNA-NYSLOTT	218	31	249	SEINÄJOKI	193	38	231
ANJALANKOSKI	116	27	143	SUOLAHTI	40	2	42
SUONENJOKI	48	4	52	TAMMISAARI-EKENÄS	65	11	76
TAMPERE-TAMMERFORS	2033	332	2365	TORNIO-TORNEÅ	94	49	143
TURKU-ÅBO	1650	354	2004	TOIJALA	43	8	51
UUSIKAARLEPY- NYKARLEBY	25	3	28	UUSIKAUPUNKI-NYSTAD	30	1	31
VAASA-VASA	370	131	501	VALKEAKOSKI	199	35	234
VAMMALA	58	27	85	VARKAUS	210	35	245
VIRRAT-VIRDOIS	30	2	32	YLVIESKA	72	12	84
ÄHTÄRI-ETSERI	39	5	44	ÄÄNEKOSKI	101	23	124
KAUPUNGIT YHTEENSÄ STÄDER SAMMANLAGT	21749	4315	26064				

TILASTOKESKUS

Taulukko 10. Kuntien ja kuntainliittojen palkkaryhmiin kuulumattomien työntekijöiden lukumäärä, työtunnit ja keskituntiansiot sukupuolen mukaan toukokuussa 1991 - Kommunernas och kommunalförbundens arbetstagare som inte hör till någon lönegrupp, deras antal, arbetstimmar och medeltimförtjänst enligt kön i maj 1991

Sukupuoli Työntekijäryhmä	Lkm Antal	Säännöllisen työajan keskituntiansio	Kokonaistyöaikana Under total arbetstid		
		Medeltim- förtjänst av ordin.arb.tid	Työ- tunnit Arbets- timmar	Keskitunti- ansio Medeltim- förtjänst	Ansio h:löä kohti Förtjänst per person
Kön Arbetstagargrupp		mk	100h	mk	mk
Koko kuntasektori Hela kommunsektorn	2367	29,76	2495	29,86	3148
Miehet-Män	1494	30,05	1579	30,16	3188
Naiset-Kvinnor	873	29,25	916	29,35	3080
Maatalouslomittajat Lantbruksavbytare	-	-	-	-	-
Miehet-Män	-	-	-	-	-
Naiset-Kvinnor	-	-	-	-	-
Suojatyöntekijät Skyddsarbetare	1353	27,67	1531	27,69	3134
Miehet-Män	761	27,47	862	27,51	3115
Naiset-Kvinnor	592	27,92	669	27,93	3157
Nuoret ja oppilaat Unga och elever	864	32,10	789	32,32	2953
Miehet-Män	637	32,24	608	32,40	3095
Naiset-Kvinnor	227	31,66	181	32,06	2554
Muut Övriga	147	37,56	173	37,89	4449
Miehet-Män	93	38,42	107	38,89	4455
Naiset-Kvinnor	54	36,18	66	36,27	4439



Kuntasektorin tuntipalkat

Timlöner för kommunalanställda
1991, 2. neljännes - 2a kvartalet

SVT Suomen Virallinen Tilasto
Finlands Officiella Statistik
Official Statistics of Finland

Central Statistical
Office of Finland

Wages and salaries
1991:43

Tiedustelut - Förfrågningar

Seija Lehto
Anja Lindqvist
(90) 17 341

Julkaisujen myynti:

Försäljning:

Hinta - Pris

Tilastokeskus
PL 504
00101 Helsinki
Puh. (90) 173 41

Statistikcentralen
PB 504
00101 Helsingfors
Tel. (90) 173 41

45 mk

ISSN 0784-8374
= Palkat
ISSN 0784-9397