

# Luottokanta 1995

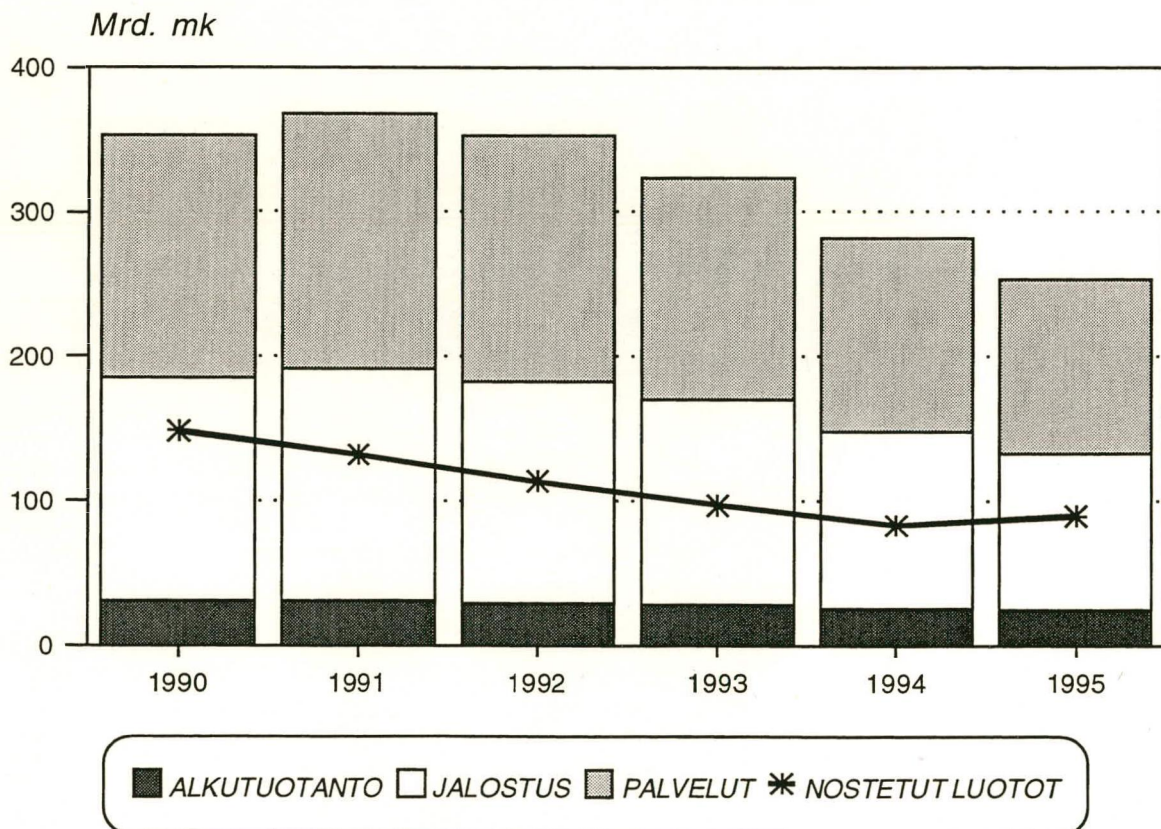
SVT

Kreditbeståndet  
Outstanding credit

Rahoitus 1996:17  
Finansiering  
Financing

20.6.1996

## Yritystoiminnan luottokanta sekä vuoden aikana nostetut uudet luotot 1990 - 1995, Mrd.mk



# Sisällys

	Sivu
Asetelmat.....	III
Kuviot.....	VII
<b>Taulukot</b>	
1. Luotonanto vaaderyhmittäin	
1.1 Luotonanto neljänneksittäin.....	1
1.2 Luotonsaajasektoreittain	
1.3 Luotonsaajatoimialoittain	
2. Uudet luotot neljänneksen aikana	
2.1 Luotonantaja- ja luotonsaajasektoreittain.....	4
2.3 Luotonantajasektoreittain ja luotonsaaja- toimialoittain	
3. Luottokanta neljänneksen lopussa	
3.1 Luotonantaja- ja luotonsaajasektoreittain.....	6
3.2 Luotonantajasektoreittain ja luotonsaaja- toimialoittain	
4. Sijoitusomaisuusjoukkovelkakirjalainat	
4.1 Neljänneksittäin.....	8
4.2 Luotonantaja- ja liikkeeseen laskijan sektorin mukaan	
4.3 Luotonantajasektoreittain ja liikkeeseen laskijan toimialan mukaan	
5. Asunto- ja kulutusluotot	
5.1 Neljänneksittäin.....	11
5.2 Asuntoluottokanta luotonantaja- ja luotonsaaja sektorin mukaan	
5.2.1 Uudet asuntoluotot luotonantaja - ja luoton- saajasektorin mukaan	
5.3 Kotitalouksien asunto- ja kulutusluottokanta luotonantaja- ja luotonsaajasektoreittain	
5.3.1 Kotitalouksien uudet asunto- ja kulutus- luotot	
6. Eläkevakuutusta harjoittavien laitosten luotonanto	
6.1 Koko luotonanto luotonsaajasektoreittain.....	16
6.2 Koko luotonanto luotonsaajatoimialoittain	
6.3 Takaisinlainaus luotonsaajasektoreittain	
6.4 Takaisinlainaus luotonsaajatoimialoittain	
7. Muut kuin sijoitusomaisuusjoukkovelkakirjat sekä jälkimarkkinakelpoiset velkapaperit	
7.1 Muut kuin sijoitusomaisuusjoukkovelkakirjat.....	20
liikkeeseen laskijan sektorin mukaan	
7.2 Yritysten liikkeeseen laskemat muut kuin sijoitusomaisuusjoukkovelkakirjat toimialoittain	
7.3 Jälkimarkkinakelpoiset velkapaperit liik- keeseen laskijan sektorin mukaan	
7.4 Yritystodistukset yritysten toimialan mukaan	
8. Luotonanto neljänneksittäin vuoden 1995 aikana	
8.1 Uudet luotot luotonsaajasektoreittain.....	24
8.2 Luottokanta luotonsaajasektoreittain	
8.3 Uudet luotot luotonsaajatoimialoittain	
8.4 Luottokanta luotonsaajatoimialoittain	
9. Ulkomailta Suomeen myönnetyt pitkäaikaiset luotot vaaderyhmittäin ja luotonsaajasektoreittain neljänneksen lopussa.....	27
Tuoteseloste.....	29
Termiluettelo.....	36

# Innehåll

	Sida
Tablåer .....	III
Figurer .....	VII
<b>Tabeller</b>	
1. Kreditgivning enligt fordringsgrupp	
1.1 Enligt årskvartalet.....	1
1.2 Enligt kredittagarsektor	
1.3 Enligt kredittagarnäringsgren	
2. Nya krediter under kvartalet	
2.1 Enligt kreditgivarens och kredittagarens sektor.....	4
2.3 Enligt kreditgivarens sektor och kredittaga- rens näringsgren	
3. Kreditbeståndet i slutet av kvartalet	
3.1 Enligt kreditgivarens och kredittagarens sektor.....	6
3.2 Enligt kreditgivarens sektor och kredit- tagarens näringsgren	
4. Masskuldebrev bland investeringstillgångar	
4.1 Enligt årskvartalet.....	8
4.2 Enligt kreditgivarens sektor och emittentens sektor	
4.3 Enligt kreditgivarens sektor och emittentens näringsgren	
5. Bostads- och konsumtionskrediter	
5.1 Enligt årskvartalet.....	11
5.2 Bostadskreditbeståndet enligt kredit- givarens och kredittagarens sektor	
5.2.1 Nya bostadskrediter enligt kreditgivarens och kredittagarens sektor	
5.3 Hushållsektorens bostads- och konsum- tionskreditbestånd	
5.3.1 Hushållsektorens nya bostads- och konsumtionskrediter	
6. Pensionsförsäkringsanstaltarnas utlåning	
6.1 Kreditgivning enligt kredittagarsektor .....	16
6.2 Kreditgivning enligt kredittagarnäringsgren	
6.3 Återlåning enligt kredittagarsektor	
6.4 Återlåning enligt kredittagarnas näringsgren	
7. Andra än investeringsmasskuldebrev samt skuldepapper, som omsätts på andrahandsmarknaden	
7.1 Andra än investeringsmasskuldebrev enligt emittentens sektor.....	20
7.2 De företagens emitterade andra än investeringsmas- skuldebrev enligt näringsgren	
7.3 Skuldepapper enligt emittentens sektor	
7.4 Företagscertificat enligt näringsgren	
8. Utlåning kvartalsvis under 1995	
8.1 Nya krediter enligt kredittagarsektor.....	24
8.2 Kreditbeståndet enligt kredittagarsektor	
8.3 Nya krediter enligt kredittagarnäringsgren	
8.4 Kreditbeståndet enligt kredittagarnäringsgren	
9. Från utlandet till Finland beviljade långfristiga krediter enligt fordran och kredittagarens sektor i slutet av kvartalet.....	27
Produktsdeklaration.....	29
Terminologi.....	36

# Sisällys

# Content

## Sivu

## Page

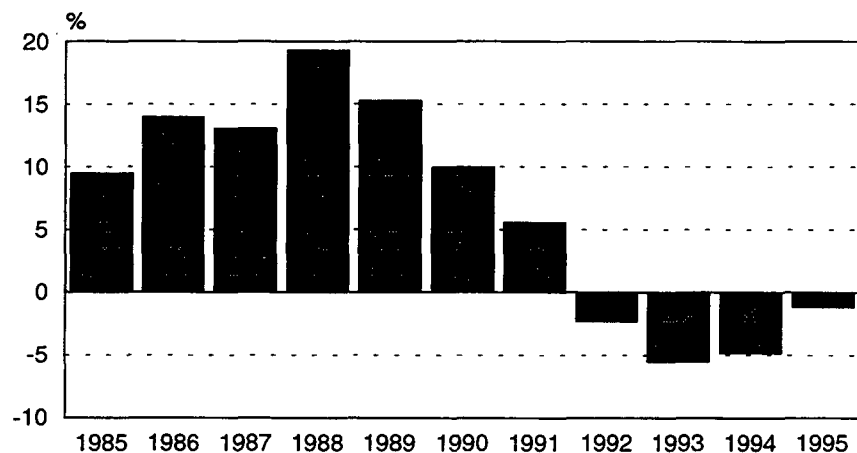
Asetelmat.....	III	Charts.....	III
Kuviot.....	VII	Grahps.....	VII
<b>Taulukot</b>		<b>Tables</b>	
1. Luotonanto vaaderyhmittäin		1. Outstanding credit by claims	
1.1 Luotonanto neljänneksittäin.....	1	1.1 Outstanding credit by quarters.....	1
1.2 Luotonsaajasektoreittain		1.2 According to borrower sectors	
1.3 Luotonsaajatoimialoittain		1.3 According to borrowers' economic activity	
2. Uudet luotot neljänneksen aikana		2. New lending during the quarter	
2.1 Luotonantaja- ja luotonsaajasektoreittain.....	4	2.1 According to lender and borrower sectors.....	4
2.3 Luotonantajasektoreittain ja luotonsaaja- toimialoittain		2.3 According to lender sectors and borrowers' economic activity	
3. Luottokanta neljänneksen lopussa		3. Outstanding credit at the end of the quarter	
3.1 Luotonantaja- ja luotonsaajasektoreittain.....	6	3.1 According to lender and borrower sectors.....	6
3.2 Luotonantajasektoreittain ja luotonsaaja- toimialoittain		3.2 According to lender sectors and borrowers' economic activity	
4. Sijoitusomaisuusjoukkovelkakirjalainat		4. Bonds and debentures classified as investments	
4.1 Neljänneksittäin.....	8	4.1 By quarters.....	8
4.2 Luotonantaja- ja liikkeeseen laskijan sektorin mukaan		4.2 According to lender and issuer sectors	
4.3 Luotonantajasektoreittain ja liikkeeseen laskijan toimialan mukaan		4.3 According to lender sector and issuers' economic activity	
5. Asunto- ja kulutusluotot		5. Housing loans and consumer credits	
5.1 Neljänneksittäin.....	11	5.1 By quarters.....	11
5.2 Asuntoluottokanta luotonantaja- ja luotonsaaja sektorin mukaan		5.2 Housing loans according to lender and borrower sectors	
5.2.1 Uudet asuntoluotot luotonantaja - ja luoton- saajasektorin mukaan		5.2.1 New housing loans according to lender and borrower sectors	
5.3 Kotitalouksien asunto- ja kulutusluottokanta luotonantaja- ja luotonsaajasektoreittain		5.3 Housing loans and consumer credits of households according to lender sectors	
5.3.1 Kotitalouksien uudet asunto- ja kulutus- luotot		5.3.1 New housing loans and consumer credits of households according to lender sectors	
6. Eläkevakuutusta harjoittavien laitosten luotonanto		6. Lending of pension insurance institutions	
6.1 Koko luotonanto luotonsaajasektoreittain.....	16	6.1 According to borrower sectors.....	16
6.2 Koko luotonanto luotonsaajatoimialoittain		6.2 According to borrowers' economic activity	
6.3 Takaisinlainaus luotonsaajasektoreittain		6.3 Re-lending according to borrower sectors	
6.4 Takaisinlainaus luotonsaajatoimialoittain		6.4 Re-lending according to borrowers' economic activity	
7. Muut kuin sijoitusomaisuusjoukkovelkakirjat sekä jälkimarkkinakelpoiset velkapaperit		7. Other than investment-bonds and promissory notes tradable on the secondary markets	
7.1 Muut kuin sijoitusomaisuusjoukkovelkakirjat liikkeeseen laskijan sektorin mukaan.....	20	7.1 Other than investment-bonds according to issuer sectors.....	20
7.2 Yritysten liikkeeseen laskemat muut kuin sijoitusomaisuusjoukkovelkakirjat toimialoittain		7.2 Other than investmentbonds emitted by corporates according to economic activity	
7.3 Jälkimarkkinakelpoiset velkapaperit liik- keeseen laskijan sektorin mukaan		7.3 Promissory notes tradable according to issuer sectors	
7.4 Yritystodistukset yritysten toimialan mukaan		7.4 Commercial papers according to economic activity	
8. Luotonanto neljänneksittäin vuoden 1995 aikana		8. Outstanding credit by quarters during 1995	
8.1 Uudet luotot luotonsaajasektoreittain.....	24	8.1 New lending according to borrower sectors.....	24
8.2 Luottokanta luotonsaajasektoreittain		8.2 Outstanding credit according to borrower sect.	
8.3 Uudet luotot luotonsaajatoimialoittain		8.3 New lending according to borrower economic activity	
8.4 Luottokanta luotonsaajatoimialoittain		8.4 Outstanding credit acc. to borrower economic activity	
9. Ulkomailta Suomeen myönnetyt pitkäaikaiset luotot vaaderyhmittäin ja luotonsaajasektoreittain neljänneksen lopussa.....	27	9. Loans granted to Finnish economic units from the rest of the world by claims and according to borrower sectors.....	27
Tuoteseloste.....	29	Product Description.....	29
Termiluettelo.....	36	Glossary.....	36

## LUOTTOMARKKINAT 1995

### *Luottokanta pieneni 1,2 prosenttia vuonna 1995*

Kotimainen luottokanta oli viime vuoden lopussa 673 miljardia markkaa. Tämä oli 1,2 prosenttia vähemmän kuin vuotta aikaisemmin. Luottokanta supistui vuonna 1995 selvästi hitaammin kuin kahtena aikaisempana vuotena. Uusia luottoja nostettiin viime vuoden aikana seitsemän prosenttia enemmän kuin vuotta aikaisemmin. Kaikkiaan vuoden 1995 aikana nostettujen uusien luottojen määrä oli 283 miljardia markkaa.

### Luottokannan kehitys 1985-1995, muutos edellisestä vuodesta



### *Pankit antaneet luotoista puolet, vakuutuslaitokset neljänneksen*

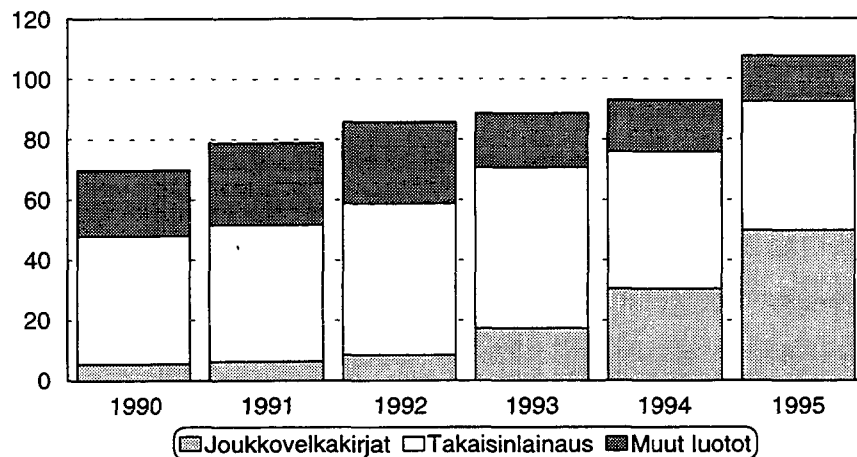
Pankkien antamien luottojen kanta viime vuoden lopussa oli 337 miljardia, mikä oli viisi prosenttia pienempi kuin vuotta aikaisemmin. Pankit antoivat uusia luottoja viime vuonna kaikkiaan 141 miljardia, prosentin vähemmän kuin edellisenä vuonna. Ulkomaalaisten liikepankkien luottokanta muodosti vain prosentin pankkien luottokannasta, mutta esimerkiksi yritysten nostamista uusista pankkiluotoista ulkomaalaisten liikepankkien osuus oli viisi prosenttia vuoden viimeisellä neljänneksellä.

Vakuutuslaitokset antoivat uusia luottoja 81 miljardia markkaa, kolmanneksen enemmän kuin edellisvuonna. Vakuutuslaitosten luottokanta oli vuoden lopussa 179 miljardia markkaa, 12 prosenttia edellisvuotista suurempi. Vakuutuslaitosten luottokannan kasvu kohdistui valtion joukkovelkakirjalainoihin, joita vakuutuslaitoksilla oli peräti 26 miljardia markkaa

enemmän kuin vuoden 1994 lopussa. Muu vakuutuslaitosten luottokanta sen sijaan pieneni kymmenellä miljardilla markalla.

Eläkevakuutusta harjoittavien laitosten luotot muodostivat runsaat 80 prosenttia vakuutuslaitosten viime vuoden lopun luottokannasta. Eläkevakuuttajien 148 miljardin markan luottokannasta takaisinlainauksen osuus oli kolmannes.

## Eläke- ja henkivakuutusyhtiöiden luottokanta 1990-1995, milj. mk



### *Yritysten uudet luotot lisääntyivät*

Yritykset ottivat uusia luottoja viime vuonna 84 miljardia markkaa, lähes kymmenen prosenttia edellisvuotista enemmän. Kuitenkin yritysten luottokanta pieneni kaikkiaan 26 miljardia, koska luottojen kuoletukset ja valuuttakurssimuutokset olivat uusia luottoja suurempia etenkin vakuutuslaitosten myöntämien markkaluottojen sekä pankkien myöntämien valuuttaluottojen osalta.

Kotitaloudet nostivat uusia luottoja melkein kolme prosenttia vähemmän kuin edellisenä vuonna eli 49 miljardia markkaa. Kotitalouksien 189 miljardin markan luottokanta oli neljä prosenttia pienempi kuin vuonna 1994.

Asuntoluottokanta pieneni viime vuonna prosentin ja oli 177 miljardia markkaa. Asuntoluottoja nostettiin vuoden aikana yli 2 miljardia markkaa vähemmän kuin edellisvuonna. Myös uusia opintolainoja otettiin edellisvuotta vähemmän. Opintolainakanta pieneni viime vuoden aikana yli neljä prosenttia ja oli vuoden lopussa runsaat 11 miljardia markkaa.

Rahoituslaitoksilla, valtiolla ja sosiaaliturvarahastoilla oli luottokantaan kuulumattomia ns. vaihto-omaisuusjoukkovelkakirjoja viime vuoden lopussa 35 miljardin markan arvosta, kolmanneksen edellisvuotista vähemmän. Lisäksi jälkimarkkinakelpoisia rahamarkkinapapereita luotonantajilla oli 119 miljardia markkaa, neljänneksen vähemmän kuin edellisen vuoden lopussa.

**Asetelma 1.**  
**Rahoituslaitosten, valtion ja sosiaaliturvarahastojen luottokanta neljänneksen lopussa**  
 (M% = prosenttimuutos edellisestä neljänneksestä, R% = rakenneprosentti)

Luotonsaajat:	3/1994		4/1994		1/1995		2/1995		3/1995		4/1995							
	Milj. mk	M%	Milj. mk	R%	Milj. mk	M%	R%	Milj. mk	M%	Milj. mk	R%	Milj. mk	M%	R%				
Yritykset	258496	-3.1	37.8	250036	-3.3	36.7	244788	-2.1	36.0	238634	-2.5	35.3	234545	-1.7	34.5	223580	-4.7	33.2
Rahoituslaitokset	52737	-2.4	7.7	51981	-1.4	7.6	52489	1.0	7.7	48684	-7.2	7.2	48674	-0.0	7.2	49560	1.8	7.4
Julkisyhteisöt	83042	6.5	12.2	92907	11.9	13.6	101592	9.3	14.9	109493	7.8	16.2	115191	5.2	17.0	121222	5.2	18.0
Voittoa tav.ittomat yhteisöt	59368	1.4	8.7	60836	2.5	8.9	61683	1.4	9.1	62476	1.3	9.2	63272	1.3	9.3	62489	-1.2	9.3
Kotitaloudet	200875	-0.8	29.4	197717	-1.6	29.0	194232	-1.8	28.6	192339	-1.0	28.4	191939	-0.2	28.3	189349	-1.3	28.1
Ulkomaat	28573	-13.7	4.2	27889	-2.4	4.1	25295	-9.3	3.7	24911	-1.5	3.7	25681	3.1	3.8	27065	5.4	4.0
Kaikkiaan	683089	-1.4	100.0	681366	-0.3	100.0	680068	-0.2	100.0	676536	-0.5	100.0	679301	0.4	100.0	673265	-0.9	100.0
Luotonantoi yleisölle	542306	-1.8	79.4	531523	-2.0	78.0	522979	-1.6	76.9	514674	-1.6	76.1	510475	-0.8	75.1	495965	-2.8	73.7

**Asetelma 2.**  
**Uusien luottojen nostot neljänneksen aikana**

Luotonsaajat:	4/1993		1/1994		2/1994		3/1994		4/1994		1/1995		2/1995		3/1995		4/1995	
	Milj. mk	M%	Milj. mk	M%	Milj. mk	M%	Milj. mk	M%	Milj. mk	M%	Milj. mk	M%	Milj. mk	M%	Milj. mk	M%	Milj. mk	M%
Yritykset	21278	25.0	17237	-19.0	17080	-0.9	16628	-2.6	25423	52.9	22043	-13.3	21771	-1.2	16854	-22.6	23098	37.0
Rahoituslaitokset	11909	13.1	9206	-22.7	12608	37.0	6908	-45.2	13109	89.8	10215	-22.1	7247	-29.1	7332	1.2	10736	46.4
Julkisyhteisöt	17564	119.6	19815	12.8	18692	-5.7	10390	-44.4	13506	30.0	14039	3.9	26034	85.4	20073	-22.9	26503	32.0
Voittoa tav.ittomat yhteisöt	2397	31.0	2156	-10.1	2139	-0.8	2175	1.7	3205	47.4	1957	-38.9	2100	7.3	1861	-11.4	2599	39.7
Kotitaloudet	14072	-1.0	12501	-11.2	13901	11.2	11807	-15.1	12547	6.3	10765	-14.2	13186	22.5	12073	-8.4	13305	10.2
Ulkomaat	6170	1.4	10014	62.3	7022	-29.9	2898	-58.7	4549	57.0	4543	-0.1	4729	4.1	4474	-5.4	5526	23.5
Kaikkiaan	73390	27.2	70930	-3.4	71442	0.7	50806	-28.9	72339	42.4	63562	-12.1	75066	18.1	62667	-16.5	81768	30.5
Luotonantoi yleisölle	39307	16.6	32961	-16.1	33805	2.6	31196	-7.7	42072	34.9	35779	-15.0	37415	4.6	31216	-16.6	41121	31.7

**Asetelma 3.**  
**Asuntoluottokanta neljänneksen lopussa, ilman vapaa-ajan asuntoluottoja**

Luotonsaajat:	3/1994		4/1994		1/1995		2/1995		3/1995		4/1995							
	Milj. mk	M%	Milj. mk	R%	Milj. mk	M%	R%	Milj. mk	M%	Milj. mk	R%	Milj. mk	M%	R%				
Yritykset	8367	-0.5	4.7	8406	0.5	4.7	8789	4.6	4.9	8766	-0.3	4.9	8742	-0.3	4.9	8902	1.8	5.0
Rahoituslaitokset	543	0.9	0.3	536	-1.3	0.3	566	5.6	0.3	562	-0.7	0.3	529	-5.9	0.3	506	-4.3	0.3
Julkisyhteisöt	3244	0.2	1.8	3269	0.8	1.8	3303	1.0	1.8	3350	1.4	1.9	3356	0.2	1.9	3297	-1.8	1.9
Voittoa tav.ittomat yhteisöt	50011	2.6	27.8	51162	2.3	28.6	51824	1.3	29.0	52868	2.0	29.6	53851	1.9	30.0	53170	-1.3	30.0
Kotitaloudet	117489	-0.5	65.4	115651	-1.6	64.6	114368	-1.1	64.0	113338	-0.9	63.4	113256	-0.1	63.0	111339	-1.7	62.8
Kaikkiaan	179654	0.4	100.0	179024	-0.4	100.0	178870	-0.1	100.0	178884	0.0	100.0	179736	0.5	100.0	177213	-1.4	100.0

**Asetelma 4.**  
**Uudet asuntoluotot neljänneksen aikana, ilman vapaa-ajan asuntoluottoja**

Luotonsaajat:	-4/1993		1/1994		2/1994		3/1994		4/1994		1/1995		2/1995		3/1995		4/1995	
	Milj. mk	M%	Milj. mk	M%	Milj. mk	M%	Milj. mk	M%	Milj. mk	M%	Milj. mk	M%	Milj. mk	M%	Milj. mk	M%	Milj. mk	M%
Yritykset	1258	383.8	822	-34.7	256	-68.9	254	-0.8	430	69.3	717	66.7	316	-55.9	271	-14.2	541	99.6
Rahoituslaitokset	202	x	24	-88.1	5	-79.2	16	220.0	15	-6.3	7	-53.3	10	42.9	0	-100.0	1	Z
Julkisyhteisöt	59	-27.2	47	-20.3	47	0.0	57	21.3	55	-3.5	91	65.5	71	-22.0	41	-42.3	78	90.2
Voittoa tav.ittomat yhteisöt	1660	17.1	1691	1.9	1675	-0.9	1792	7.0	1944	8.5	1503	-22.7	1740	15.8	1481	-14.9	1668	12.6
Kotitaloudet	5909	-4.1	5055	-14.5	5854	-15.8	4763	-18.6	4574	-4.0	3860	-15.6	5166	33.8	4697	-9.1	4894	4.2
Kaikkiaan	9088	14.7	7640	-15.9	7837	2.6	6882	-12.2	7020	2.0	6178	-12.0	7303	18.2	6491	-11.1	7182	10.6

x = muutosprosentti suurempi kuin 999,9

Asetelma 5. Luotonantajasektoreiden prosenttiosuus luotonannosta vuosina 1992-1995

	2	21	221	222	223	24	25	26	27	3	31	32	33	2...3
	Rahoitus- laitokset	Suomen Pankki	Liike- pankit	Säästö- pankit	Osuus- pankit	Vakuutus- laitokset	Muut yksityiset rahoitus- laitokset	Muut julkiset rahoitus- laitokset	Ulko-maal. rahoitus- laitokset	Julkis- yhteisöt	Valtio	Kuntien valtion varoista välitetyt luotot	Sosiaali- turva- rahasot	2...3 Kaikkiaan
1992.....	89.9	1.8	36.6	10.0	10.7	18.9	5.6	5.9	0.3	10.1	8.1	1.9	0.0	100.0
I/1993.....	89.8	1.7	36.7	9.9	10.6	19.1	5.3	6.2	0.4	10.2	8.3	1.9	0.0	100.0
II/1993.....	89.5	1.7	35.4	9.7	10.8	20.1	5.3	6.1	0.3	10.5	8.6	2.0	0.0	100.0
III/1993.....	89.3	1.7	35.1	9.7	10.9	20.2	5.1	6.3	0.3	10.7	8.7	2.0	0.0	100.0
IV/1993.....	88.6	1.5	33.5	9.7	11.2	21.0	5.2	6.4	0.1	11.4	9.3	2.1	0.0	100.0
I/1994.....	88.3	1.4			53.9 Talletuspankit	21.5	5.0	6.4	0.1	11.7	9.5	2.2	0.0	100.0
II/1994.....	88.1	1.3			53.6 Talletuspankit	21.8	5.0	6.3	0.1	11.9	9.7	2.2	0.0	100.0
III/1994.....	87.9	1.3	36.6	3.3	13.0	22.6	4.9	6.1	0.1	12.1	9.9	2.2	0.0	100.0
IV/1994.....	87.8	1.3	36.1	3.0	12.9	23.4	4.9	5.9	0.1	12.2	9.9	2.2	0.0	100.0
I/1995.....	87.8	1.3	35.4	3.1	13.0	24.3	4.6	5.9	0.2	12.2	10.0	2.2	0.0	100.0
II/1995.....	87.7	1.3	34.1	2.9	13.1	25.3	4.5	5.9	0.6	12.3	10.0	2.2	0.0	100.0
III/1995.....	87.8	1.3	33.8	2.9	13.2	26.0	4.2	5.8	0.6	12.2	10.0	2.2	0.0	100.0
IV/1995.....	87.9	1.2	33.5	2.9	13.2	26.6	4.1	5.6	0.8	12.1	9.9	2.2	0.0	100.0

Asetelma 6. Luotonantajasektoreiden prosenttiosuus yritysten ja elinkeinonharjoittajien kotitalouksien luotonannosta vuosina 1992-1995

	2	21	221	222	223	24	25	26	27	3	31	32	33	2...3
	Rahoitus- laitokset	Suomen Pankki	Liike- pankit	Säästö- pankit	Osuus- pankit	Vakuutus- laitokset	Muut yksityiset rahoitus- laitokset	Muut julkiset rahoitus- laitokset	Ulko-maal. rahoitus- laitokset	Julkis- yhteisöt	Valtio	Kuntien valtion varoista välitetyt luotot	Sosiaali- turva- rahasot	2...3 Kaikkiaan
1992.....	98.5	0.4	37.9	8.3	9.8	29.4	6.2	6.3	0.2	1.5	1.4	0.0	0.1	100.0
I/1993.....	98.5	0.4	38.5	8.3	9.6	29.1	6.2	6.2	0.2	1.5	1.5	0.0	0.1	100.0
II/1993.....	98.5	1.0	37.0	8.4	10.0	29.8	6.1	6.1	0.1	1.5	1.5	0.0	0.1	100.0
III/1993.....	98.5	1.0	36.8	8.5	10.2	29.8	5.8	6.3	0.2	1.5	1.5	0.0	0.1	100.0
IV/1993.....	98.4	1.0	35.4	8.5	10.5	30.1	6.2	6.7	0.1	1.6	1.5	0.0	0.0	100.0
I/1994.....	98.5	1.0			54.7 Talletuspankit	29.9	6.0	6.9	0.1	1.5	1.4	0.0	0.0	100.0
II/1994.....	98.4	1.1			54.9 Talletuspankit	29.6	6.0	6.8	0.1	1.6	1.5	0.0	0.0	100.0
III/1994.....	98.4	1.1	37.3	4.4	12.6	30.0	5.9	6.9	0.1	1.6	1.5	0.0	0.0	100.0
IV/1994.....	98.4	1.1	37.2	3.9	12.7	30.3	6.1	6.9	0.1	1.6	1.5	0.0	0.0	100.0
I/1995.....	98.4	1.1	36.9	4.0	12.9	30.3	6.0	6.8	0.3	1.6	1.6	0.0	0.0	100.0
II/1995.....	98.4	1.1	35.9	3.5	13.2	30.8	5.7	6.9	1.3	1.6	1.6	0.0	0.0	100.0
III/1995.....	98.4	1.2	36.0	3.5	13.5	30.9	5.3	6.6	1.3	1.6	1.6	0.0	0.0	100.0
IV/1995.....	98.2	1.1	36.7	3.6	13.8	29.8	5.1	6.7	1.4	1.7	1.7	0.0	0.0	100.0

Asetelma 7. Luotonantajasektoreiden prosenttiosuus palkansaajakotitalouksien ja muiden kotitalouksien koko luotonannosta vuosina 1992-1995,

	2 Rahoitus- laitokset	21 Suomen Pankki	221 Liike- pankit	222 Säästö- pankit	223 Osuus- pankit	24 Vakuutus- laitokset	25 Muut yksityiset rahoitus- laitokset	26 Muut julkiset rahoitus- laitokset	27 Ulkomaal- rahoitus- laitokset	3 Julkis- yhteisöt	31 Valtio	32 Kuntien valtion varoista välitetyt luotot	33 Sosiaali- turva- rahastot	2...3 Kaikkiaan
1992.....	92.0	0.1	38.9	22.7	23.4	1.1	5.6	0.1	0.1	8.0	0.3	7.8	0.0	100.0
I/1993...	91.8	0.1	38.9	22.8	23.9	1.1	4.9	0.1	0.0	8.2	0.3	7.9	0.0	100.0
II/1993..	91.6	0.1	38.9	22.5	24.1	1.0	4.9	0.1	0.0	8.4	0.3	8.1	0.0	100.0
III/1993.	91.5	0.1	38.6	22.7	24.2	1.0	4.8	0.1	0.1	8.5	0.3	8.2	0.0	100.0
IV/1993	91.3	0.1	38.6	22.2	24.4	1.0	4.8	0.1	0.1	8.7	0.3	8.4	0.0	100.0
I/1994...	91.2	0.1		85.4 Talletuspankit		1.0	4.6	0.1	0.1	8.8	0.3	8.5	0.0	100.0
II/1994..	91.3	0.1		85.4 Talletuspankit		0.9	4.8	0.1	0.1	8.7	0.3	8.4	0.0	100.0
III/1994.	91.3	0.1	52.5	4.5	28.3	0.9	4.8	0.1	0.1	8.7	0.3	8.5	0.0	100.0
IV/1994	91.2	0.1	52.4	4.6	28.1	0.9	5.1	0.1	0.1	8.8	0.3	8.5	0.0	100.0
I/1995...	91.2	0.1	52.3	4.6	28.3	0.9	4.6	0.2	0.2	8.8	0.3	8.5	0.0	100.0
II/1995..	91.3	0.1	52.0	4.7	28.5	0.9	4.7	0.2	0.3	8.7	0.3	8.5	0.0	100.0
III/1995.	91.3	0.1	51.9	4.8	28.7	0.8	4.6	0.2	0.3	8.7	0.3	8.4	0.0	100.0
IV/1995	91.5	0.1	51.5	4.9	28.8	0.8	4.8	0.2	0.4	8.5	0.3	8.3	0.0	100.0

Asetelma 8. Luotonantajasektoreiden prosenttiosuus palkansaajakotitalouksien ja muiden kotitalouksien ASUNTOluotoista vuosina 1992-1995, ilman vapaa-ajan asuntoluottoja

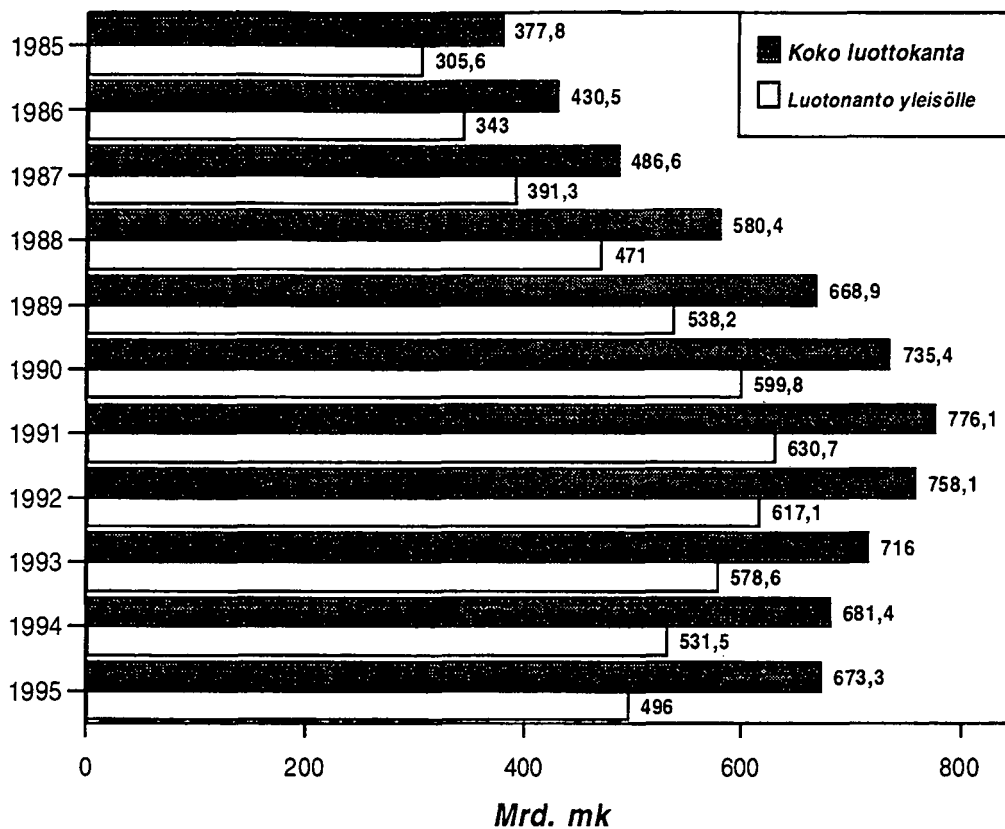
	2 Rahoitus- laitokset	21 Suomen Pankki	221 Liike- pankit	222 Säästö- pankit	223 Osuus- pankit	24 Vakuutus- laitokset	25 Muut yksityiset rahoitus- laitokset	26 Muut julkiset rahoitus- laitokset	27 Ulkomaal- rahoitus- laitokset	3 Julkis- yhteisöt	31 Valtio	32 Kuntien valtion varoista välitetyt luotot	33 Sosiaali- turva- rahastot	2...3 Kaikkiaan
1992.....	88.0	0.1	40.0	21.6	22.5	1.2	2.4	0.0	0.1	12.0	0.0	12.0	0.0	100.0
I/1993...	87.9	0.1	39.9	21.4	22.7	1.1	2.7	0.0	0.0	12.1	0.0	12.1	0.0	100.0
II/1993..	87.6	0.1	40.0	21.2	22.8	1.1	2.4	0.0	0.0	12.4	0.0	12.4	0.0	100.0
III/1993.	87.4	0.1	39.7	21.3	22.9	1.1	2.3	0.0	0.0	12.6	0.0	12.5	0.0	100.0
IV/1993	87.1	0.1	39.7	20.8	23.1	1.0	2.3	0.0	0.0	12.9	0.0	12.8	0.0	100.0
I/1994...	87.1	0.1		83.7 Talletuspankit		1.0	2.2	0.0	0.0	12.9	0.0	12.9	0.0	100.0
II/1994..	87.2	0.1		84.0 Talletuspankit		1.0	2.2	0.0	0.0	12.8	0.0	12.7	0.0	100.0
III/1994.	87.2	0.1	53.1	4.2	26.7	1.0	2.1	0.0	0.0	12.8	0.0	12.7	0.0	100.0
IV/1994	87.1	0.1	53.1	4.3	26.6	0.9	2.1	0.0	0.0	12.9	0.0	12.8	0.0	100.0
I/1995...	87.2	0.1	53.1	4.4	26.7	0.9	2.0	0.0	0.0	12.8	0.0	12.8	0.0	100.0
II/1995..	87.3	0.1	53.0	4.4	26.9	0.9	1.8	0.0	0.0	12.7	0.0	12.7	0.0	100.0
III/1995.	87.4	0.1	52.9	4.6	27.1	0.9	1.7	0.0	0.1	12.6	0.0	12.6	0.0	100.0
IV/1995	87.5	0.1	52.8	4.7	27.4	0.8	1.6	0.0	0.1	12.5	0.0	12.5	0.0	100.0

Asetelma 9. Luotonantajasektoreiden prosenttiosuus palkansaajakotitalouksien ja muiden kotitalouksien KULUTUSluotoista vuosina 1992-1995,

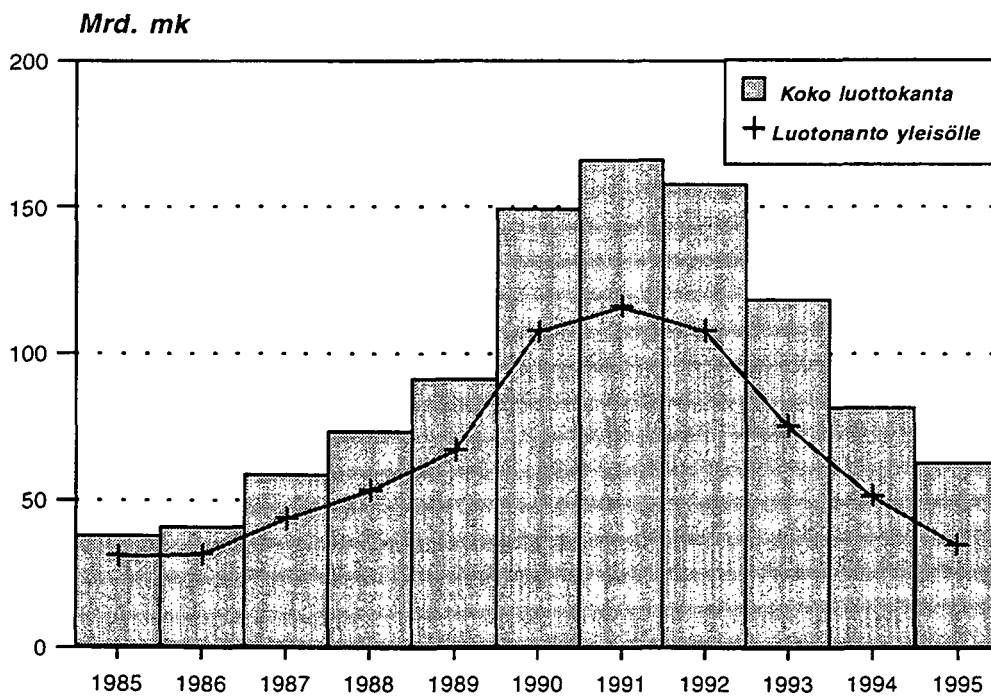
	2 Rahoitus- laitokset	21 Suomen Pankki	221 Liike- pankit	222 Säästö- pankit	223 Osuus- pankit	24 Vakuutus- laitokset	25 Muut yksityiset rahoitus- laitokset	26 Muut julkiset rahoitus- laitokset	27 Ulkomaal- rahoitus- laitokset	3 Julkis- yhteisöt	31 Valtio	32 Kuntien valtion varoista välitetyt luotot	33 Sosiaali- turva- rahastot	2...3 Kaikkiaan
1992.....	100.0	0.0	37.2	22.2	22.1	0.3	17.6	0.3	0.3	0.0	0.0	0.0	0.0	100.0
I/1993...	100.0	0.0	39.2	23.7	24.2	0.3	12.6	0.0	0.0	0.0	0.0	0.0	0.0	100.0
II/1993..	100.0	0.0	38.0	22.9	23.8	0.3	14.9	0.1	0.0	0.0	0.0	0.0	0.0	100.0
III/1993.	100.0	0.0	37.7	23.0	24.0	0.3	14.8	0.1	0.0	0.0	0.0	0.0	0.0	100.0
IV/1993	100.0	0.0	37.2	22.4	24.1	0.3	15.6	0.1	0.3	0.0	0.0	0.0	0.0	100.0
I/1994...	100.0	0.0		84.5 Talletuspankit		0.3	14.9	0.1	0.2	0.0	0.0	0.0	0.0	100.0
II/1994..	100.0	0.0		83.6 Talletuspankit		0.3	15.7	0.1	0.2	0.0	0.0	0.0	0.0	100.0
III/1994.	100.0	0.0	51.1	4.4	28.0	0.3	16.0	0.1	0.2	0.0	0.0	0.0	0.0	100.0
IV/1994	100.0	0.0	50.4	4.3	27.4	0.3	17.3	0.1	0.3	0.0	0.0	0.0	0.0	100.0
I/1995...	100.0	0.0	50.5	4.4	27.7	0.3	15.6	0.5	1.1	0.0	0.0	0.0	0.0	100.0
II/1995..	100.0	0.0	49.7	4.4	27.7	0.2	16.3	0.5	1.1	0.0	0.0	0.0	0.0	100.0
III/1995.	100.0	0.0	49.6	4.3	27.9	0.2	16.2	0.5	1.3	0.0	0.0	0.0	0.0	100.0
IV/1995	100.0	0.0	48.2	4.4	27.5	0.4	17.3	0.5	1.7	0.0	0.0	0.0	0.0	100.0

	Markkamääräinen			Valuutamääräinen			Luottokanta kaikkiaan
	Antolainaus	Valtion varoista välitetyt	Sijoitusomai- suusjoukko- velkakiirjat	Yhteensä	Antolainaus	Sijoitusomai- suusjoukko- velkakiirjat	
<b>Vaateet:</b>							
<b>Luotonantajasektorit:</b>							
2 Rahoituslaitokset							
21 Suomen Pankki	402471	6234	120453	529157	55621	7086	591864
22 Rahalaitokset	5270	-	2908	8178	-	-	8178
221 Liikepankit	261486	6160	30750	298396	32946	2234	333576
222 Säästöpankit	165480	1363	23831	190674	32795	2234	225703
223 Osuuspankit	17563	417	1177	19156	122	-	19279
24 Vakuutuslaitokset	78443	4380	5742	88566	29	-	88594
241 Henki- ja eläkevakuutusyhtiöt	91145	-	83791	174936	499	3772	179207
242 Vahinkovakuutusyhtiöt	57659	-	48472	106131	-	1352	107483
243 Eläkesäätiöt ja -kassat	5487	-	6834	12321	499	1602	14422
Eläkekassat + muut eläkel.	27999	-	28485	56484	-	818	57303
Eläkesäätiöt	15327	-	19622	34948	-	766	35714
25 Muut yksityiset rahoituslaitokset	12673	-	8864	21536	-	52	21588
251 Yksit. kiinnitysluottoipan.	23638	41	1129	24808	2994	-	27801
253+254 Muut yksit. rah. laitokset	10188	41	1128	11356	985	-	12341
26 Muut julkiset rahoituslaitokset	13450	-	1	13451	2009	-	15460
27 Ulkomaalaisten rahoituslaitokset	17924	-	1186	19110	17612	1080	37802
3 Julkisyhteisöt	3008	33	689	3730	1570	-	5300
31 Valtio	44947	35310	1144	81401	-	-	81401
32 Kuntien valtion varoista väi. luotot	44931	20684	1013	66629	-	-	66629
33 Sosiaaliturvarahastot	-	14625	-	14625	-	-	14625
Yhteensä	16	-	131	147	55621	7086	673265
	447418	41543	121597	610558			
					62707		

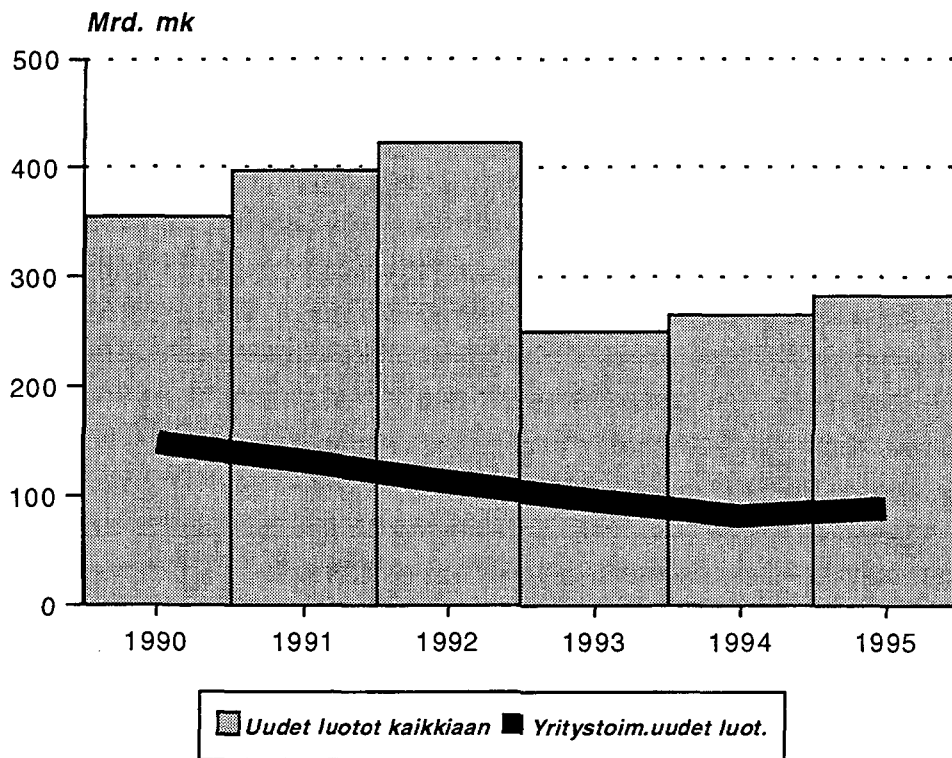
**Rahoituslaitosten, valtion ja sosiaaliturvarahastojen  
luottokanta 1985-1995, Mrd.mk**



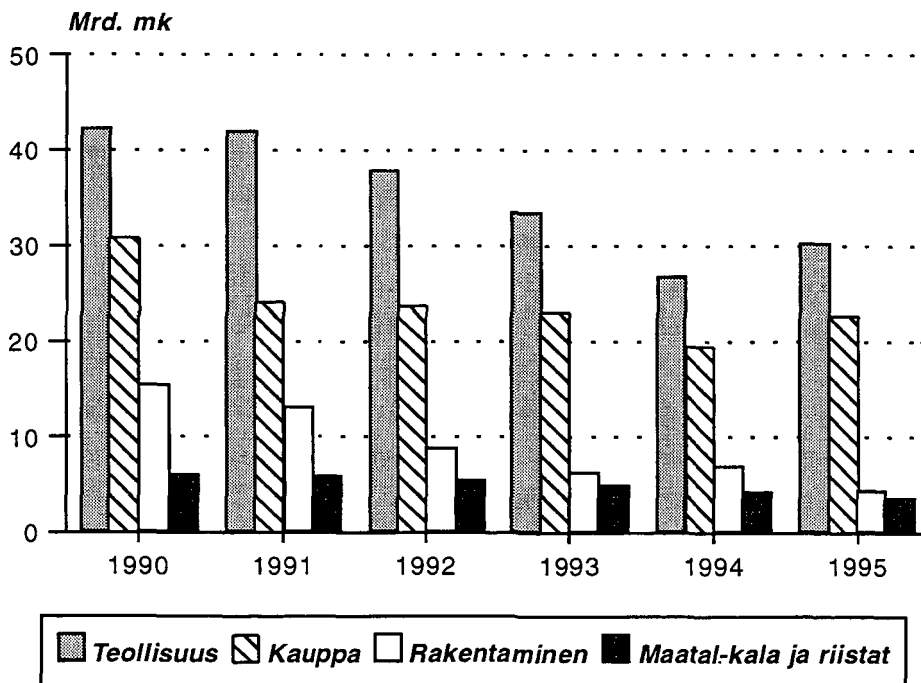
**Rahoituslaitosten, valtion ja sosiaaliturvarahastojen  
valuuttaluottokanta 1985-1995, Mrd.mk**



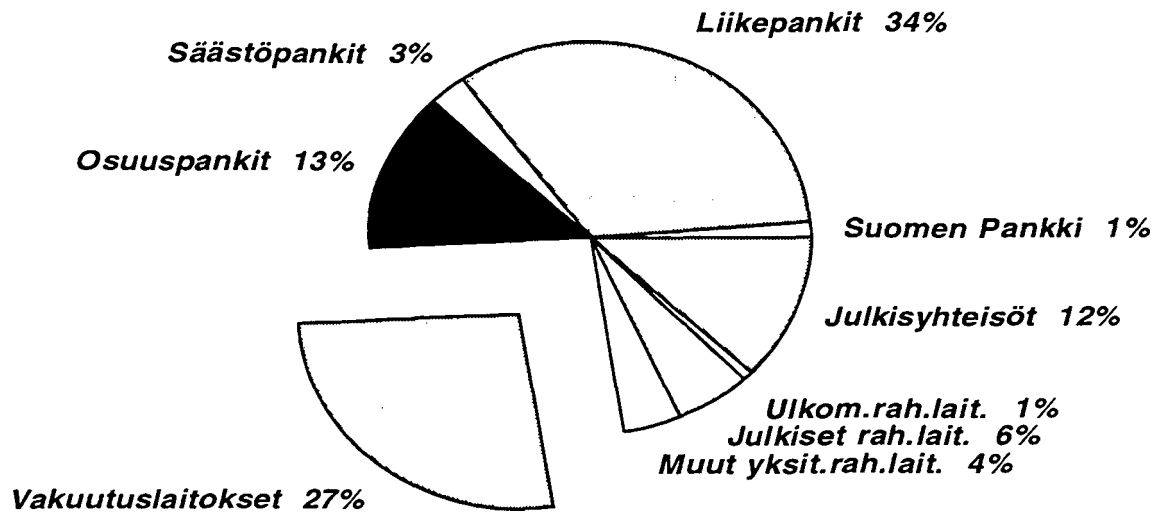
## Vuoden aikana nostetut uudet luotot 1990-1995, Mrd.mk



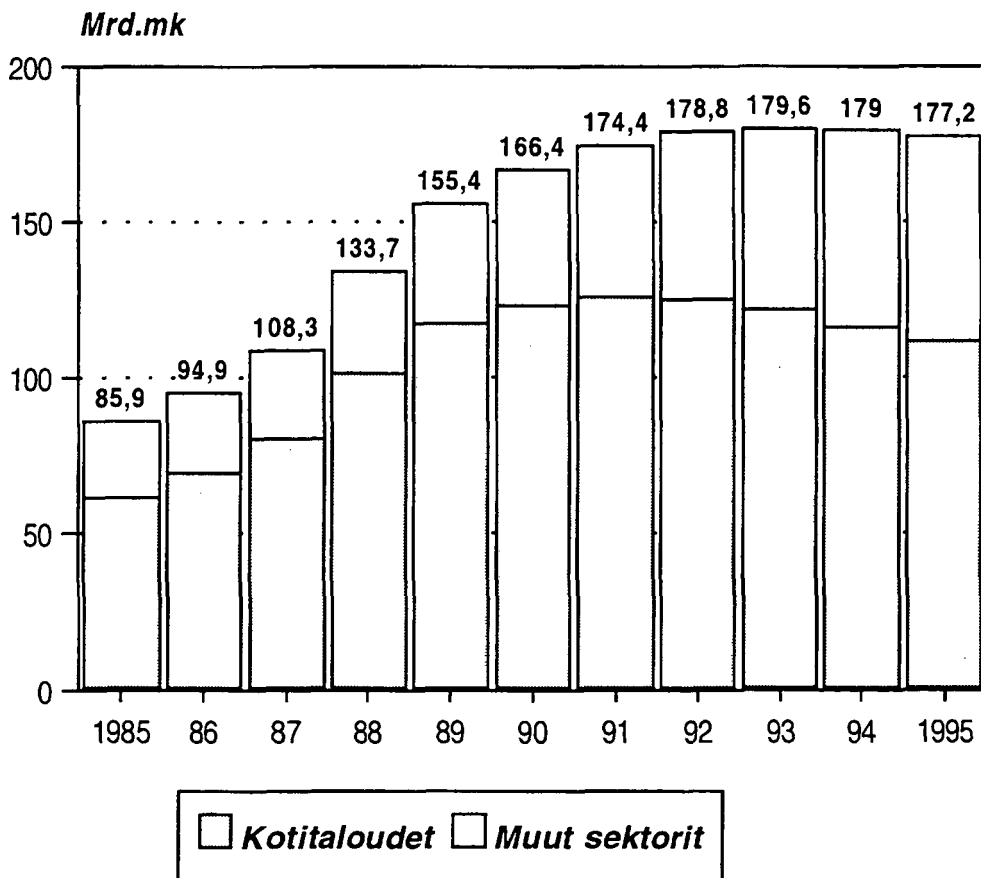
## Eräiden toimialojen vuoden aikana nostamat uudet luotot 1990-1995, Mrd.mk



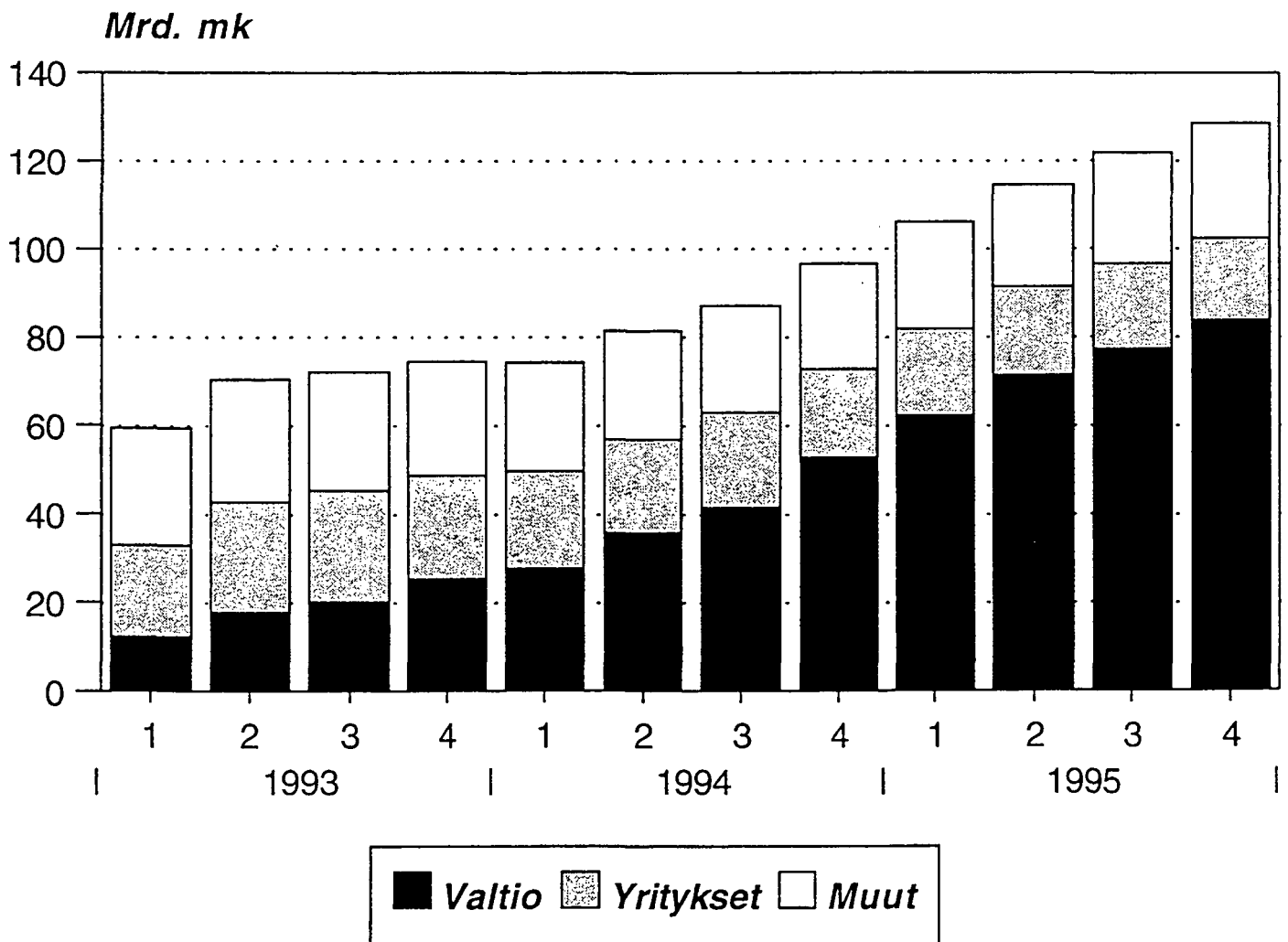
**Luottokanta luotonantajasektoreittain  
31.12.1995**



**Asuntoluottokanta luotonsaajittain  
Pt. Vapaa-ajan asunnot 1985-1995, Mrd.mk**



**Rahoituslaitosten, valtion ja sosiaaliturvarahastojen omistamat  
sijoitusomaisuusjoukkovelkakirjat liikkeeseenlaskijan  
mukaan 1993-1995, Mrd.mk**



Tilastokeskus - Luottokantatilasto IV/94 - IV/95  
 Rahoituslaitosten, valtion ja sosiaaliturvarahastojen luotonanto vaaderyhmittäin, Milj. mk

Taulu 1.1

Vaateet:	Markkamääräinen			Valuuttamääräinen			Luottokanta kaikkiaan
	Antolainaus	Valtion varoista välitetyt	Sijoitusomaisuusjoukko-veikakirjat	Antolainaus	Sijoitusomaisuusjoukko-veikakirjat	Yhteensä	
Uudet lainat	48466	677	14447	8315	433	8748	72339
Laskennalliset kuolelutukset *)	49770	1061	5003	16465	381	16846	72679
Edellisestä : kurssimuutokset	-	-	-	-2583	-151	-2733	-2733
Nettomuutokset	-1383	-	-	-	-	-	-1383
Luottokanta IV/1994	464232	43561	92215	76810	4548	81358	681366
Uudet lainat	36112	536	13995	11751	1169	12920	63562
Laskennalliset kuolelutukset *)	38144	768	4961	19234	810	20045	63920
Edellisestä : kurssimuutokset	-	-	-	-2808	-147	-2955	-2955
Nettomuutokset	-941	-	-	-	-	-	-941
Luottokanta I/1995	461259	43328	101249	69326	4907	74233	680068
Uudet lainat	37500	556	27486	7892	1631	9523	75066
Laskennalliset kuolelutukset *)	41940	1163	20011	14414	628	15043	78156
Edellisestä : kurssimuutokset	-	-	-	-829	-41	-869	-869
Nettomuutokset	-442	-	-	-	-	-	-442
Luottokanta II/1995	456377	42722	108724	62804	5909	68713	676536
Uudet lainat	31506	547	21378	7329	1907	9236	62667
Laskennalliset kuolelutukset *)	31386	693	14601	11637	1514	13151	59830
Edellisestä : kurssimuutokset	-	-	-	-1232	-120	-1352	-1352
Nettomuutokset	-71	-	-	-	-	-	-71
Luottokanta III/1995	456427	42575	115500	58496	6302	64799	679301
Uudet lainat	41659	371	26267	10436	3035	13471	81768
Laskennalliset kuolelutukset *)	50637	1404	20170	19311	2251	15562	87773
Edellisestä : kurssimuutokset	-	-	-	407	244	651	651
Nettomuutokset	-31	-	-	-	-	-	-31
Luottokanta IV/1995	447418	41543	121597	55621	7086	62707	673265

.. = Tietoa ei saatavilla

Nettomuutokset = Sekkiliittulojen ja vekseleiden nettomuutokset neljänneksen aikana.

\*) Laskennalliset kuolelutukset sisältävät kautta julkaisun kurssimuutokset.

## Tilastokeskus - Luottokantailias

IV neljännes 1995

## Uudet luotot neljänneksen aikana ja kanta neljänneksen lopussa vaateittain ja luotonsaajasektoreittain, Milij. mk

Taulu 1.2

Vaateet:	Markkamääräinen						Valuuttamääräinen						Kaikkiaan				
	Antolainaus		Valtion varoista välitetyt		Sijoitusomaisuusjoukko-velkakirjat		Luotot yhteensä		Antolainaus		Sijoitusomaisuusjoukko-velkakirjat		Luotot yhteensä		Uudet	Luotto-kanta	
	Uudet	Kanta	Uudet	Kanta	Ostot	Kanta	Uudet	Kanta	Uudet	Kanta	Ostot	Kanta	Uudet	Kanta			
<b>Luotonsaajasektorit:</b>																	
1 Yhteisöyritykset:	16214	174822	1	91	717	18206	16931	193119	6127	30151	40	310	6167	30461	23098	223580	
11 Julkiset yritykset	374	17706	-	-	22	4354	396	22060	505	3676	40	157	545	3832	941	25892	
12 Yksityiset ulkom. yritt.	127	1533	-	-	-	103	127	1636	113	659	-	-	113	659	240	2295	
13 Yksityiset suom. yritt.	15712	155583	1	91	695	13749	16408	169424	5509	25816	-	153	5509	25969	21918	195393	
2 Rahoituslaitokset:	8584	24926	12	6059	1422	16516	10018	47500	693	1912	25	148	718	2060	10736	49560	
221 Liikepankit	15	812	12	6018	276	2695	304	9525	-	52	-	45	-	97	304	9622	
222 Säästöpankit	-	451	-	-	4	142	4	593	-	57	-	-	-	57	4	649	
223 Osuuspankit	1885	2678	-	-	66	1043	1951	3721	-	29	4	-	-	33	1951	3754	
24 Vakuutuslaitokset	8	1464	-	-	-	-	8	1464	-	-	-	-	-	-	8	1464	
25 Muut yks. rah.lait.	6311	11916	-	41	114	5356	6426	17313	615	1416	-	-	615	1416	7041	18729	
26 Muut julk. rah.lait.	338	7552	-	-	926	7112	1264	14663	78	358	25	99	103	457	1367	15120	
27 Ulkomaal. rah.lait.	26	53	-	-	35	169	61	222	-	-	-	-	-	-	61	222	
3 Julkisyhteisöt:	760	15007	220	14848	24105	85574	25084	115428	808	4864	611	929	1419	5794	26503	121222	
31 Vallio	-	809	-	-	23748	83155	23748	83964	-	1296	468	789	468	2085	24215	86049	
321+322 Kaupungit ja muut kun.	667	12993	220	14848	357	2357	1244	30198	757	3314	144	140	901	3454	2144	33652	
323 Kuntayhtymät	92	1170	-	-	-	61	92	1231	51	255	-	-	51	255	143	1486	
324 Ahvenanmaan maak.h.	0	34	-	-	-	-	0	34	-	-	-	-	-	-	0	34	
33 Sosiaaliturvarahastot	-	1	-	-	-	-	-	1	-	-	-	-	-	-	-	1	
4 Voittoa tavittomat yht.	2509	60614	25	1285	-	51	2534	61950	65	539	-	-	65	539	2599	62489	
42 Valtionkirjot	5	233	-	0	-	3	5	236	-	16	-	-	-	16	5	252	
44 Asuntoyht. yhteensä:	1870	52809	25	1123	-	12	1895	53944	49	259	-	-	49	259	1944	54203	
441+442 Asunto-oy:t ja -osuusk.	538	12066	-	20	-	5	538	12092	37	119	-	-	37	119	575	12211	
443+444 Asuinkiinteistöyhtiöt	1239	39259	25	1069	-	6	1264	40334	0	115	-	-	0	115	1264	40449	
445 Muut asuntoyhteisöt	93	1485	-	34	-	0	93	1519	12	24	-	-	12	24	106	1543	
49 Muut voittoja tavott.	634	7572	0	162	-	36	634	7770	16	264	-	-	16	264	650	8034	
5 Kotitaloudet:	13167	169711	113	19260	-	-	13280	188971	25	378	-	-	25	378	13305	189349	
51 Elinik.harj. kotitaloudet	1603	25454	13	4952	-	-	1616	30406	11	187	-	-	11	187	1627	30594	
54 Palkansaajakotitaloudet	10797	130376	100	13946	-	-	10896	144323	14	183	-	-	14	183	10910	144506	
59 Muut kotitaloudet	767	13881	1	362	-	-	768	14243	0	7	-	-	0	7	768	14250	
6 Ulkomaat	426	2338	-	0	23	1251	449	3589	2718	17776	2359	5700	5077	23476	5526	27065	
1-6 Kaikkiaan	41659	447418	371	41543	26267	121597	68297	610558	10436	55621	3035	7086	13471	62707	81768	673265	
Siiitä: Luotonanto yleisölle	32648	419344	190	20859	1074	20676	33912	460879	7025	34637	184	449	7208	35086	41121	495965	

Markka-antolainauksen uudet luotot eivät sisällä sekkiluottoja eikä vekseleitä.

Markka-antolainauksen kanta sisältää sekkiluotot ja vekselit.



## Tilastokeskus - Luotokantatilasto

## IV neljännes 1995

## Uudet luotot luotonantajasektoreittain ja luotonantajasektoreittain neljänneksen aikana, Milj. mk

Taulu 2.1

	2	21	221	222	223	24	25	26	27	3	31	32	33	2...3
Luotonantajasektorit:	Rahoitus- laitokset	Suomen Pankki	Liike- pankit	Säästö- pankit	Osuus- pankit	Vakuutus- laitokset	Muut yks. rah.lait.	Muut julk. rah.lait.	Ulkom. rah.lait.	Julkis- yhteisöt	Valtio	Kunnat; valtion varoista	Sosiaali- turva- rahasot	
Luotonantajasektorit:														
1 Yhteisöyritykset:	23012	-	11161	684	1266	1703	5085	1718	1394	87	87	-	-	23098
11 Julkiset yritykset	927	-	373	1	3	63	32	425	30	13	13	-	-	941
12 Yksityiset ulkomaalaisten yritykset	240	-	151	-	-	-	-	33	56	-	-	-	-	240
13 Yksityiset suomalaisten yritykset	21845	-	10636	684	1263	1640	5054	1259	1309	73	73	-	-	21918
2 Rahoituslaitokset:	10724	-	8907	32	239	1086	109	82	269	12	12	-	-	10736
221 Liikepankit	292	-	0	0	-	246	15	31	-	12	12	-	-	304
222 Säästöpankit	4	-	4	-	-	-	-	-	-	-	-	-	-	4
223 Osuuspankit	1951	-	1946	-	1	4	-	-	-	-	-	-	-	1951
24 Vakuutuslaitokset	8	-	-	-	-	8	-	-	-	-	-	-	-	8
25 Muut yksityiset rahoituslaitokset	7041	-	6691	32	204	4	94	1	17	-	-	-	-	7041
26 Muut julkiset rahoituslaitokset	1367	-	265	-	34	790	-	51	226	-	-	-	-	1367
27 Ulkomaalaisten rahoituslaitokset	61	-	-	-	-	35	-	-	26	-	-	-	-	61
3 Julkisyhteisöt:	26199	-	2325	128	874	2221	246	389	17	304	193	51	61	26503
31 Valtio	24155	-	1117	127	864	21940	20	87	-	61	-	-	61	24215
321+322 Kaupungit ja muut kunnat	1901	-	1153	1	10	272	200	248	17	243	193	51	-	2144
323 Kuntayhtymät	143	-	55	-	-	9	26	53	-	-	-	-	-	143
324 Ahvenanmaan maakuntahallinto	0	-	0	-	-	-	-	-	-	-	-	-	-	0
33 Sosiaaliturvarahasot	-	-	-	-	-	-	-	-	-	-	-	-	-	-
4 Voittoja tavoittelemattomat yhteisöt:	1748	-	1094	35	88	234	66	222	9	851	826	25	-	2599
42 Valtionkirkot	5	-	-	-	4	-	1	-	-	-	-	-	-	5
44 Asuntoyhteisöt yhteensä:	1176	-	625	23	53	217	33	217	9	768	743	25	-	1944
441+442 Asunto-osakeyhtiöt ja -osuuskunnat	554	-	304	9	43	115	25	49	9	21	21	-	-	575
443+444 Asuinkiinteistöyhtiöt	552	-	270	14	10	101	8	149	-	711	687	25	-	1264
445 Muut asuntoyhteisöt	70	-	51	-	0	-	-	19	-	36	36	-	-	106
49 Muut voittoja tavoittelemattomat	567	-	469	13	32	17	32	5	-	83	83	0	-	650
5 Kotitaloudet:	13201	2	4450	780	3595	90	3602	342	340	104	10	94	-	13305
51 Elinkeinoharjoittajien kotitaloudet	1619	-	359	133	971	1	78	55	21	8	8	-	-	1627
54 Palkansaajakotitaloudet	10814	2	3696	614	2293	86	3519	287	316	96	2	93	-	10910
59 Muut kotitaloudet	768	-	394	33	330	3	4	0	3	0	-	0	-	768
6 Ulkomaat	5526	-	1482	-	0	1949	232	1639	223	-	-	-	-	5526
1-6 Kaikkiaan	80410	2	29418	1659	6062	27284	9340	4392	2252	1358	1128	169	61	81768
Siiitä: Luotonanto yleisölle	40005	2	17912	1500	4959	2308	8979	2584	1760	1115	946	169	-	41121

## Tilastokeskus - Luotokantatilasto

IV neljännes 1995

## Uudet luotot luotonantajasektoreittain ja luotonantajatoimialoitain neljänneksen aikana, Milj. mk

Taulu 2.3

	2	21	221	222	223	24	25	26	27	3	31	32	33	2...3
Luotonantajasektorit:	Raholitus- laitokset	Suomen Pankki	Liike- pankit	Säästö- pankit	Osuus- pankit	Vakuutus- laitokset	Muut yks. rah.lait.	Muut julk. rah.lait.	Uikom. rah.lait.	Julkis- yhteisöt	Valtio	Kunnat; valtion varoista	Sosiaali- turva- rahasot	Kaikkiaan
Luotonantajatoimialat:														
00 Eritelemätön elinkeinotoiminta	1434	-	431	14	38	0	448	9	492	-	-	-	-	1434
A Maatalous, kala- ja riistatalous	965	-	187	111	583	5	21	52	6	6	6	-	-	971
B Metsätalous	234	-	86	4	42	13	76	8	5	2	2	-	-	236
C Kaivos- ja kaivannaistoiminta	232	-	194	1	16	0	3	16	2	-	-	-	-	232
D Teollisuus	8125	-	3397	118	291	1042	1907	1052	317	62	62	-	-	8187
11 Elintarvikkeiden jne. valmistus	-	-	-	-	-	-	-	-	-	-	-	-	-	-
12-13 Tekstiilien jne. valmistus	-	-	-	-	-	-	-	-	-	-	-	-	-	-
14 Puutuotteiden jne. valmistus	-	-	-	-	-	-	-	-	-	-	-	-	-	-
15 Massan ja paperin jne. valmistus	-	-	-	-	-	-	-	-	-	-	-	-	-	-
16 Kustantaminen ja painaminen	-	-	-	-	-	-	-	-	-	-	-	-	-	-
18-21 Kemikaalien jne. valmistus	-	-	-	-	-	-	-	-	-	-	-	-	-	-
22 Lasituotteiden jne. valmistus	-	-	-	-	-	-	-	-	-	-	-	-	-	-
23 Metallien valmistus	-	-	-	-	-	-	-	-	-	-	-	-	-	-
24-27 Koneiden ja laitteiden jne. valmistus	-	-	-	-	-	-	-	-	-	-	-	-	-	-
17,29 Muu teollisuus	-	-	-	-	-	-	-	-	-	-	-	-	-	-
E Energia ja veshuolto	984	-	843	0	5	44	1	91	1	2	2	-	-	986
F Rakentaminen	1295	-	709	81	205	146	104	19	31	1	1	-	-	1296
G Kauppa	5579	-	3071	136	319	73	1354	166	461	3	3	-	-	5583
H Majoitus- ja ravitsemistoiminta	273	-	127	37	64	12	3	28	3	-	-	-	-	273
I Kuljetus	1713	-	674	65	226	27	461	224	36	-	-	-	-	1713
J Tietoliikenne	16	-	3	1	1	5	6	0	0	-	-	-	-	16
L Kiinteistö-, puhtaus- ja vuokrauspalvelut	2430	-	1039	189	255	267	587	48	45	10	10	-	-	2440
M Tekninen palvelu ja palvelut liike-elämälle	759	-	391	22	85	39	179	36	7	7	7	-	-	767
O Koulutus ja tutkimus	44	-	30	3	5	3	1	0	2	0	0	-	-	44
P Terveys ja sosiaalipalvelut	152	-	85	26	23	8	6	2	1	-	-	-	-	152
R Virkistys ja kulttuuritoiminta	163	-	118	5	29	2	2	8	0	-	-	-	-	163
S Järjestö- ja uskonnollinen toiminta	64	-	39	-	5	17	-	-	2	0	0	-	-	64
T Muut palvelut	168	-	95	4	47	1	4	14	3	-	-	-	-	168
00...T Kaikkiaan	24631	-	11520	817	2238	1704	5164	1773	1416	94	94	-	-	24725

Tilastokeskus - Luottokantatilasto  
 Luottokanta luotonantajasektoreittain ja luotonsaajasektoreittain neljänneksen lopussa, Mliij. mk  
 Taulu 3.1

IV neljännes 1995

	2	21	221	222	223	24	25	26	27	3	31	32	33	2...3
Luotonantajasektorit:	Rahoitus- laitokset	Suomen Pankki	Liike- pankit	Säästö- pankit	Osuus- pankit	Vakuutus- laitokset	Muut yks. rah.lait.	Muut julk. rah.lait.	Ulkom. rah.lait.	Julkis- yhteisöt	Valtio	Kunnat; valtion varoista	Sosiaali- turva- rahasot	Kaikkiaan
Luotonsaajasektorit:														
1 Yhteisöyritykset:	220725	2871	86524	7049	16293	75599	12398	16549	3442	2855	2824	9	22	223580
11 Julkiset yritykset	25026	2723	5659	24	76	11489	1182	3426	445	866	866	-	-	25892
12 Yksityiset ulkomaalaisten yritykset	2295	-	338	0	1	205	18	1586	147	0	0	-	-	2295
13 Yksityiset suomalaisten yritykset	193404	148	80527	7025	16216	63904	11197	11538	2850	1989	1958	9	22	195393
2 Rahoituslaitokset:	41970	5199	17065	356	1479	14825	1503	799	744	7590	7590	-	-	49560
221 Liikepankit	3604	325	150	3	3	2716	61	346	0	6019	6019	-	-	9622
222 Säästöpankit	647	-	16	3	-	92	521	-	14	3	3	-	-	649
223 Osuuspankit	3754	-	3091	0	207	406	49	-	-	-	-	-	-	3754
24 Vakuutuslaitokset	1446	-	17	-	0	1422	7	0	-	18	18	-	-	1464
25 Muut yksityiset rahoituslaitokset	18687	106	12383	343	1147	3509	860	63	276	42	42	-	-	18729
26 Muut julkiset rahoituslaitokset	13611	4768	1408	6	121	6511	5	391	400	1509	1509	-	-	15120
27 Ulkomaalaisten rahoituslaitokset	222	-	-	-	-	169	-	-	53	-	-	-	-	222
3 Julkisyhteisöt:	103634	-	14245	1145	4112	74617	2257	7167	91	17588	17240	223	125	121222
31 Valtio	85924	-	10322	1023	3706	67913	265	2696	-	125	-	-	125	86049
21+322 Kaupungit ja muut kunnat	16206	-	3646	114	361	6090	1795	4111	89	17446	17224	223	-	33652
323 Kuntayhtymät	1470	-	277	8	44	580	197	361	3	16	16	-	-	1486
324 Ahvenanmaan maakuntahallinto	34	-	0	-	-	34	-	-	-	-	-	-	-	34
33 Sosiaaliturvarahasot	1	-	-	0	1	-	-	-	-	-	-	-	-	1
4 Voittoja tavoittelemattomat yhteisöt:	24682	-	10544	704	2179	8025	1781	1397	52	37807	36558	1249	-	62489
42 Valtionkirkot	231	-	81	5	23	17	87	18	1	21	21	0	-	252
44 Asuntoyhteisöt yhteensä:	19537	-	8131	522	1685	6594	1322	1261	22	34666	33558	1108	-	54203
41+442 Asunto-osakeyhtiöt ja -osuuskunnat	9533	-	3960	211	1140	2986	735	486	14	2678	2664	15	-	12211
43+444 Asuinkiinteistöyhtiöt	9781	-	4030	286	533	3605	568	751	9	30668	29608	1060	-	40449
445 Muut asuntoyhteisöt	223	-	141	25	13	3	18	23	-	1320	1286	34	-	1543
49 Muut voittoja tavoittelemattomat	4914	-	2333	177	471	1414	372	119	29	3120	2979	141	-	8034
5 Kotitaloudet:	174320	109	88450	10024	64531	1513	8287	622	784	15029	1884	13145	-	189349
51 Elinkeinoharjoittajien kotitaloudet	29112	-	6758	2207	18886	231	594	362	74	1482	1482	-	-	30594
54 Palkansaajakotitaloudet	131176	109	73699	7451	40050	1235	7668	260	705	13330	402	12928	-	144506
59 Muut kotitaloudet	14032	-	7993	365	5595	48	26	0	5	217	0	217	-	14250
6 Ulkomaat	26533	-	8874	-	1	4629	1576	11268	186	532	532	-	-	27065
1-6 Kaikkiaan	591864	8178	225703	19279	88594	179207	27801	37802	5300	81401	66629	14625	147	673265
Siitä: Luotonanto yleisölle	437437	2980	189441	17899	83409	91841	24458	23039	4370	58528	43881	14625	22	495965

## Tilastokeskus - Luottokantatilasto

IV neljännes 1995

## Luottokanta luotonantajasektoreittain ja luotonantajatoimialoitain neljänneksen lopussa, Milj. mk

## Taulu 3.2

	2	21	221	222	223	24	25	26	27	3	31	32	33	2...3
	Raholitus- laitokset	Suomen Pankki	Liike- pankit	Säästö- pankit	Osuus- pankit	Vakuutus- laitokset	Muut yks. rah.lait.	Muut juuk. rah.lait.	Ulkom. rah.lait.	Julkis- yhteisöt	Valtio	Kunnat; valtion varoista	Sosiaali- turva- rahasot	Kaikkiaan
Luotonantajatoimialat:														
00	5559	12	3751	229	175	299	521	95	475	-	-	-	-	5559
A	19853	-	3598	1733	13685	353	222	241	22	527	527	-	-	20380
B	1618	-	397	52	418	389	307	39	15	1154	1154	-	-	2772
C	1337	-	724	47	169	261	60	74	2	81	81	-	-	1419
D	83764	2776	24834	1065	3338	36405	3237	10902	1206	1064	1059	-	6	84828
11	8502	-	2566	111	410	4239	495	651	30	29	29	-	-	8531
12-13	2742	-	1121	68	224	1082	54	181	11	16	16	-	-	2758
14	5308	3	1410	177	685	1901	211	841	80	14	14	-	-	5322
15	23855	2225	6458	7	73	11139	484	2982	488	63	63	-	-	23918
16	4462	-	990	105	214	2489	416	186	62	16	16	-	-	4478
18-21	7550	-	2064	94	171	3754	190	1144	133	155	155	-	-	7705
22	3394	-	1093	62	163	1269	83	709	15	20	20	-	-	3414
23	3939	4	1736	10	10	1314	432	368	65	82	82	-	-	4021
24-27	20156	505	5818	343	1085	7968	659	3612	165	640	634	-	6	20797
17,29	3856	38	1578	88	303	1250	213	227	158	29	29	-	-	3884
E	7908	36	4185	22	103	2794	251	320	197	55	55	-	-	7963
F	14566	-	6635	840	2546	3635	734	88	88	533	524	9	-	15099
G	38320	26	17009	1297	4431	12414	2306	205	631	151	150	-	1	38471
H	4970	-	1914	273	888	1400	97	378	19	9	9	-	-	4978
I	14852	22	4310	528	2014	3665	1187	2926	201	181	181	-	-	15032
J	1285	-	103	3	17	1053	37	54	18	23	23	-	-	1308
L	36632	-	16114	2399	4409	8823	3447	947	492	301	300	0	-	36933
M	12458	-	7177	446	1542	2482	284	430	97	221	221	-	-	12679
O	609	-	195	25	71	247	45	17	10	3	3	-	-	612
P	1725	-	699	104	370	501	37	6	8	2	2	-	-	1726
R	2157	-	778	104	366	610	124	163	13	18	18	-	-	2175
S	491	-	83	7	73	320	4	0	3	1	1	-	-	492
T	1731	-	775	82	564	180	89	25	16	15	0	-	15	1746
	249836	2871	93282	9257	35179	75829	12991	16911	3516	4337	4306	9	22	254173

	Markkamääräinen				Valuuttamääräinen				Kaikkiaan					
	Ostot		Myyntit ja kuoletukset		Ostot		Myyntit ja kuoletukset		Ostot		Myyntit ja kuoletukset		;Edellisestä: kurssi- muutokset	
		Kanta		Kanta		Kanta		Kanta		Kanta		Kanta		Kanta
<b>2 Rahoituslaitokset</b>														
IV/1994	14378	90879	4989	381	433	4548	381	4548	14811	5351	-151	95427	-151	95427
I/1995	13995	99967	4906	810	1169	4907	810	4907	15164	5716	-147	104874	-147	104874
II/1995	27486	107493	19960	628	1631	5909	628	5909	29116	20588	-41	113402	-41	113402
III/1995	21378	114300	14569	1514	1907	6302	1514	6302	23285	16083	-120	120602	-120	120602
IV/1995	26206	120453	20053	2251	3035	7086	2251	7086	29241	22303	244	127540	244	127540
<b>3 Julkisyhteisöt</b>														
IV/1994	69	1337	33	-	-	-	-	-	69	33	-	1337	-	1337
I/1995	-	1282	55	-	-	-	-	-	-	55	-	1282	-	1282
II/1995	1	1231	51	-	-	-	-	-	1	51	-	1231	-	1231
III/1995	-	1200	31	-	-	-	-	-	-	31	-	1200	-	1200
IV/1995	61	1144	117	-	-	-	-	-	61	117	-	1144	-	1144
<b>2+3 Kaikkiaan</b>														
IV/1994	14447	92215	5003	381	433	4548	381	4548	14880	5385	-151	96763	-151	96763
I/1995	13995	101249	4961	810	1169	4907	810	4907	15164	5771	-147	106155	-147	106155
II/1995	27486	108724	20011	628	1631	5909	628	5909	29117	20639	-41	114633	-41	114633
III/1995	21378	115500	14601	1514	1907	6302	1514	6302	23285	16114	-120	121802	-120	121802
IV/1995	26267	121597	20170	2251	3035	7086	2251	7086	29302	22420	244	128684	244	128684

## Tilastokeskus - Luottokantatilasto

## IV neljännes 1995

## Rahoituslaitosten, valtion ja sosiaaliturvarahastojen hallussa pitämät sijoitusomaisuusjoukkovelkakirjat liikkeeseen laskijan sektorin mukaan neljänneksen lopussa, Milj. mk

## Taulu 4.2

	2	21	221	222	223	24	25	26	27	3	31	32	33	2...3
Hallussa pitäjä:	Rahoitus- laitokset	Suomen Pankki	Liike- pankit	Säästö- pankit	Osuus- pankit	Vakuutus- laitokset	Muut yks. rah.lait.	Muut julk. rah.lait.	Ulkom. rah.lait.	Julkis- yhteisöt	Valtio	Kunnat; valtion varoista	Sosiaali- turva- rahasot	Kaikkiaan
Liikkeeseen laskija:														
1 Yhteisöryitykset:	18510	2492	10434	7	818	3767	298	89	606	6	-	-	6	18516
11 Julkiset yritykset:	4511	2460	911	0	-	573	188	30	348	-	-	-	-	4511
12 Yksityiset ulkomaalaisten yritykset	103	-	13	-	0	87	-	2	-	-	-	-	-	103
13 Yksityiset suomalaisten yritykset	13896	32	9510	7	818	3107	110	56	258	6	-	-	6	13902
2 Rahoituslaitokset:	15650	417	3389	169	1123	9802	415	255	82	1013	1013	-	-	16663
221 Liikepankit	2740	87	150	3	3	2402	61	35	-	-	-	-	-	2740
222 Säästöpankit	142	-	4	3	-	88	46	-	-	-	-	-	-	142
223 Osuuspankit	1047	-	398	0	207	394	47	-	-	-	-	-	-	1047
24 Vakuutuslaitokset	-	-	-	-	-	-	-	-	-	-	-	-	-	-
25 Muut yksityiset rahoituslaitokset	5356	94	2617	156	792	1319	256	40	82	-	-	-	-	5356
26 Muut julkiset rahoituslaitokset	6198	236	219	6	121	5430	5	180	-	1013	1013	-	-	7211
27 Ulkomaalaisten rahoituslaitokset	169	-	-	-	-	169	-	-	-	-	-	-	-	169
3 Julkisyhteisöt:	86378	-	10578	1002	3766	69395	413	1222	2	125	-	-	125	86503
31 Valtio	83819	-	9918	962	3706	67757	265	1212	-	125	-	-	125	83944
321+322 Kaupungit ja muut kunnat	2497	-	646	40	61	1611	129	10	2	-	-	-	-	2497
323 Kuntayhtymät	61	-	15	-	-	27	19	-	-	-	-	-	-	61
324 Ahvenanmaan maakuntahallinto	-	-	-	-	-	-	-	-	-	-	-	-	-	-
33 Sosiaaliturvarahastot	-	-	-	-	-	-	-	-	-	-	-	-	-	-
4 Voittoja tavoittelemattomat yhteisöt:	51	-	2	-	35	11	3	-	-	-	-	-	-	51
42 Valtionkirkot	3	-	-	-	-	3	-	-	-	-	-	-	-	3
44 Asuntoyhteisöt yhteensä:	12	-	-	-	12	-	-	-	-	-	-	-	-	12
441+442 Asunto-osakeyhtiöt ja -osuuskunnat	5	-	-	-	5	-	-	-	-	-	-	-	-	5
443+444 Asuinkiinteistöyhtiöt	6	-	-	-	6	-	-	-	-	-	-	-	-	6
445 Muut asuntoyhteisöt	0	-	-	-	0	-	-	-	-	-	-	-	-	0
49 Muut voittoja tavoittelemattomat	36	-	2	-	23	8	3	-	-	-	-	-	-	36
5 Kotitaloudet:	-	-	-	-	-	-	-	-	-	-	-	-	-	-
51 Elinkeinonharjoittajien kotitaloudet	-	-	-	-	-	-	-	-	-	-	-	-	-	-
54 Palkansaajakotitaloudet	-	-	-	-	-	-	-	-	-	-	-	-	-	-
59 Muut kotitaloudet	-	-	-	-	-	-	-	-	-	-	-	-	-	-
6 Ulkomaat	6951	-	1662	-	-	4588	-	701	-	-	-	-	-	6951
1-6 Kaikkiaan	127540	2908	26065	1177	5742	87563	1129	2266	689	1144	1013	-	131	128684
Siiitä: Luotonanto yleisölle	21119	2492	11096	46	913	5417	449	99	607	6	-	-	6	21125

9



Tarkempi käyttötarkoitus:	Asuin- raken- nukset	Osakkeet ja osuudet	Vapaa- ajan asunnot	Asunto- luotot yhteensä	Opinto- lainat	Kulutus- luotot	Kulutus- luotot yhteensä
Luottokanta							
Uudet luotot	4790	2230	131	7151	262	5662	5925
Laskennalliset kuolelutukset	4124	3523	193	7840	224	5758	5983
Luottokanta IV/1994	118188	60838	2500	181526	11808	25808	37616
Uudet luotot	4187	1992	137	6315	192	5173	5365
Laskennalliset kuolelutukset	3585	2750	..	..	494	5926	6420
Luottokanta I/1995	118790	60080	2856	181726	11506	25055	36562
Uudet luotot	5013	2290	269	7572	127	6187	6314
Laskennalliset kuolelutukset	3947	3343	235	7524	234	5795	6029
Luottokanta II/1995	119856	59027	2890	181774	11400	25447	36847
Uudet luotot	4530	1961	269	6760	349	5538	5887
Laskennalliset kuolelutukset	3156	2482	205	5844	304	5726	6030
Luottokanta III/1995	121230	58506	2954	182690	11445	25258	36703
Uudet luotot	4875	2306	175	7357	385	6223	6608
Laskennalliset kuolelutukset	6029	3675	288	9992	541	5830	6371
Luottokanta IV/1995	120076	57137	2842	180055	11289	25651	36940

.. = Tietoa ei saatavilla

## Tilastokeskus - Luotokantatilasto

## IV neljännes 1995

## Asuntoluottokanta luotonantajasektoreittain ja luotonantajasektoreittain neljänneksen lopussa, Milj. mk

Taulu 5.2

	2	21	221	222	223	24	25	26	27	3	31	32	33	2...3
	Rahoitus-	Suomen	Liike-	Säästö-	Osuus-	Vakuutus-	Muut	Muut	Ulkom.	Julkis-	Valtio	Kunnat;	Sosiaali-	Kaikkiaan
	laitokset	Pankki	pankit	pankit	pankit	laitokset	yks.	julk.	rah.lait.	yhteisöt	varolista	varallion	turva-	
							rah.lait.	rah.lait.			varolista	varallion	turva-	
											varolista	varallion	turva-	
Luotonantajasektorit:														
Luotonantajasektorit:														
1 Yhteisöryitykset	8685	-	3665	437	1087	2458	763	272	1	694	692	2	-	9379
Asuinrakennukset	6423	-	2238	274	688	2331	646	245	1	395	393	2	-	6818
Osakkeet ja osuudet	1786	-	1014	153	358	128	117	16	-	299	299	-	-	2085
Vapaa-ajan asunnot	477	-	413	10	41	-	0	11	-	-	-	-	-	477
2 Rahoituslaitokset	486	-	134	-	3	341	8	-	-	22	22	-	-	508
Asuinrakennukset	392	-	113	-	1	273	7	-	-	22	22	-	-	414
Osakkeet ja osuudet	92	-	19	-	3	69	1	-	-	1	1	-	-	92
Vapaa-ajan asunnot	2	-	2	-	-	-	-	-	-	-	-	-	-	2
3 Julkisyhteisöt	642	-	304	16	70	76	87	89	-	2757	2573	184	-	3399
Asuinrakennukset	473	-	208	14	54	70	69	58	-	2372	2248	124	-	2845
Osakkeet ja osuudet	67	-	9	2	16	6	18	16	-	385	325	60	-	452
Vapaa-ajan asunnot	102	-	87	-	-	-	-	15	-	-	-	-	-	102
4 Voittoja tavoittelemattomat yht.	15718	-	6640	301	1234	5424	844	1265	9	37641	36392	1249	-	53359
Asuinrakennukset	14403	-	5748	265	1059	5313	767	1242	9	36953	35768	1185	-	51355
Osakkeet ja osuudet	1126	-	709	35	171	111	77	22	-	688	624	64	-	1814
Vapaa-ajan asunnot	189	-	184	1	4	-	-	1	-	-	-	-	-	189
5 Kotitaloudet	100246	109	58699	5407	33153	906	1839	44	88	13165	20	13145	-	113411
Asuinrakennukset	50218	30	25281	3252	20199	344	1087	-	25	8426	19	8407	-	58644
Osakkeet ja osuudet	47955	79	32058	2066	12374	559	734	22	62	4740	2	4738	-	52695
Vapaa-ajan asunnot	2072	-	1360	88	580	3	18	22	1	-	-	-	-	2072
1...5 Kaikkiaan	125776	109	69442	6161	35547	9205	3541	1671	98	54279	39700	14579	-	180055
Asuinrakennukset	71909	30	33588	3805	22000	8330	2576	1545	35	48167	38449	9717	-	120076
Osakkeet ja osuudet	51025	79	33809	2256	12922	872	948	77	62	6113	1251	4862	-	57137
Vapaa-ajan asunnot	2842	-	2045	100	625	3	18	49	1	-	-	-	-	2842

Tilastokeskus - Luottokantatilasto  
Uudet asuntoluotot luotonantajasektoreittain ja luotonantajasektoreittain neljänneksen aikana, Milj. mk  
Taulu 5.2.1

IV neljännes 1995

Luotonantajasektori:	2	21	221	222	223	24	25	26	27	3	31	32	33	2...3
Luotonantajasektorit:	Rahoitus- laitokset	Suomen Pankki	Liike- pankit	Säästö- pankit	Osuus- pankit	Vakuutus- laitokset	Muut yks. rah.lait.	Muut julk. rah.lait.	Ulkom. rah.lait.	Julkis- yhteisöt	Valtio	Kunnat; valtion varolista	Sosiaali- turva- rahastot	Kaikkiaan
<b>Luotonantajasektorit:</b>														
<b>1 Yhteisöryitykset</b>	553	-	276	30	54	135	35	22	1	0	0	-	-	554
Asuinrakennukset	441	-	203	14	34	133	35	22	1	0	0	-	-	442
Osakkeet ja osuudet	99	-	68	14	15	2	0	-	-	-	-	-	-	99
Vapaa-ajan asunnot	13	-	5	3	5	-	-	-	-	-	-	-	-	13
<b>2 Rahoituslaitokset</b>	2	-	2	-	-	-	-	-	-	-	-	-	-	2
Asuinrakennukset	-	-	-	-	-	-	-	-	-	-	-	-	-	-
Osakkeet ja osuudet	1	-	1	-	-	-	-	-	-	-	-	-	-	1
Vapaa-ajan asunnot	1	-	1	-	-	-	-	-	-	-	-	-	-	1
<b>3 Julkisyhteisöt</b>	8	-	2	-	-	1	-	5	-	71	24	47	-	78
Asuinrakennukset	7	-	1	-	-	1	-	5	-	59	24	36	-	66
Osakkeet ja osuudet	0	-	0	-	-	-	-	-	-	12	0	12	-	12
Vapaa-ajan asunnot	-	-	-	-	-	-	-	-	-	-	-	-	-	-
<b>4 Voittoja tavoittelemattomat yht.</b>	829	-	326	11	36	164	67	216	9	841	816	25	-	1670
Asuinrakennukset	780	-	294	9	33	152	67	216	9	832	807	25	-	1612
Osakkeet ja osuudet	48	-	32	1	2	12	-	-	-	9	9	-	-	56
Vapaa-ajan asunnot	2	-	0	0	1	-	-	-	-	-	-	-	-	2
<b>5 Koitaloudet</b>	4959	2	2638	421	1813	24	27	2	31	94	-	94	-	5053
Asuinrakennukset	2682	1	1235	252	1150	8	17	-	19	73	-	73	-	2755
Osakkeet ja osuudet	2118	2	1319	157	601	16	9	2	11	21	-	21	-	2139
Vapaa-ajan asunnot	159	-	83	12	62	0	1	-	1	-	-	-	-	159
<b>1...5 Kaikkiaan</b>	6351	2	3244	462	1904	325	129	245	40	1006	840	166	-	7357
Asuinrakennukset	3911	1	1733	275	1218	294	118	243	29	965	831	133	-	4875
Osakkeet ja osuudet	2265	2	1421	172	618	30	10	2	11	41	9	32	-	2306
Vapaa-ajan asunnot	175	-	90	15	68	0	1	-	1	-	-	-	-	175



## Kotitalouksien uudet asunto- ja kulutusluotot luotonantajasektoreittain neljänneksen alkana, Milj. mk

Taulu 5.3.1

Luotonantajasektorit:	2	21	221	222	223	24	25	26	27	3	31	32	33	2...3
	Rahoitus- laitokset	Suomen Pankki	Liike- pankit	Säästö- pankit	Osuus- pankit	Vakuutus- laitokset	Muut yks. rah.lait.	Muut julk. rah.lait.	Ulkom. rah.lait.	Julkis- yhteisöt	Valtio	Kunnat; valtion varolista	Sosiaali- turva- rahasot	Kalkkiaan
<b>Luotonantajasektorit:</b>														
5 Kotitaloudet	11567	2	3959	633	2780	73	3570	210	340	94	-	94	-	11661
Asuntoluotot:	4959	2	2638	421	1813	24	27	2	31	94	-	94	-	5053
Asuinrakennukset	2682	1	1235	252	1150	8	17	2	19	73	-	73	-	2755
Osakkeet ja osuudet	2118	2	1319	157	601	16	9	2	11	21	-	21	-	2139
Vapaa-ajan asunnot	159	-	83	12	62	0	1	-	1	-	-	-	-	159
Kulutusluotot:	6608	-	1322	212	967	48	3543	208	309	-	-	-	-	6608
Opinnot	385	-	261	17	107	-	-	-	-	-	-	-	-	385
Kulutusluotot	6223	-	1060	195	860	48	3543	208	309	-	-	-	-	6223
51 Elinkeinonharjoittajien kotital.	638	-	162	53	353	0	49	0	21	-	-	-	-	638
Asuntoluotot:	273	-	64	18	189	0	2	-	-	-	-	-	-	273
Asuinrakennukset	198	-	43	13	141	0	1	-	-	-	-	-	-	198
Osakkeet ja osuudet	62	-	19	4	39	-	0	-	-	-	-	-	-	62
Vapaa-ajan asunnot	13	-	3	1	9	-	1	-	-	-	-	-	-	13
Kulutusluotot:	365	-	98	35	164	0	47	0	21	-	-	-	-	365
Opinnot	3	-	2	0	1	-	-	-	-	-	-	-	-	3
Kulutusluotot	362	-	96	35	162	0	47	0	21	-	-	-	-	362
54 Paikansaajakotitaloudet	10179	2	3425	550	2087	72	3520	210	313	93	-	93	-	10273
Asuntoluotot:	4347	2	2392	386	1488	24	25	2	28	93	-	93	-	4440
Asuinrakennukset	2338	1	1127	231	937	8	16	-	19	73	-	73	-	2411
Osakkeet ja osuudet	1875	2	1189	144	505	16	8	2	9	21	-	21	-	1895
Vapaa-ajan asunnot	134	-	75	11	46	0	1	-	1	-	-	-	-	134
Kulutusluotot:	5832	-	1033	164	599	48	3495	208	285	-	-	-	-	5832
Opinnot	186	-	156	14	16	-	-	-	-	-	-	-	-	186
Kulutusluotot	5647	-	878	150	583	48	3495	208	285	-	-	-	-	5647
59 Muut kotitaloudet	750	-	373	31	340	-	1	-	6	0	-	0	-	750
Asuntoluotot:	339	-	182	17	136	-	1	-	3	0	-	0	-	340
Asuinrakennukset	146	-	65	8	73	-	0	-	0	0	-	0	-	147
Osakkeet ja osuudet	181	-	112	9	58	-	1	-	3	-	-	-	-	181
Vapaa-ajan asunnot	12	-	5	1	6	-	-	-	-	-	-	-	-	12
Kulutusluotot:	411	-	191	13	204	-	0	-	3	-	-	-	-	411
Opinnot	196	-	104	3	89	-	-	-	-	-	-	-	-	196
Kulutusluotot	215	-	87	10	115	-	0	-	3	-	-	-	-	215

Tilastokeskus - Luotokantatilasto  
 IV neljännes 1995  
 Eläkevakuutusta harjoittavien laitosten koko luotonanto luotonantajasektoreiltain, Milj. mk  
 Taulu 6.1

	10	20	30	40	50	Kaikkiaan
Luotonantajien eläkelaitosryhmät:	Eläkevakuutusyhtiöt	Eläkesäätiöt	Eläkekassat	Muut eläkelaitokset	Kansaneläkelaitos	
Luotonantajien sektorit:						
1 Yhteisöyritykset:	49498	12293	1652	5685	22	69150
11 Julkiset yritykset	1872	6579	266	1415	-	10133
12 Yksityiset ulkomaalaisten yritykset	18	113	-	-	-	132
13 Yksityiset suomalaisten yritykset	47607	5600	1386	4271	22	58885
2 Rahoituslaitokset:	4566	1384	692	3091	-	9732
21 Suomen Pankki	-	-	-	-	-	-
221 Liikepankit	731	624	267	325	-	1947
222 Säästöpankit	21	33	-	1	-	55
223 Osuuspankit	55	15	92	34	-	196
24 Vakuutuslaitokset	1148	17	2	215	-	1382
25 Muut yksityiset rahoituslaitokset	879	222	158	513	-	1772
26 Muut julkiset rahoituslaitokset	1681	467	174	2003	-	4325
27 Ulkomaalaisten rahoituslaitokset	50	5	-	-	-	55
3 Julkisyhteisöt:	32625	7454	1922	17870	125	59996
31 Valtio	32016	7032	1850	13006	125	54028
321+322 Kaupungit ja muut kunnat	608	415	72	4366	-	5461
323 Kuntayhtymät	1	7	-	465	-	473
324 Ahvenanmaan maakuntahallinto	-	-	-	34	-	34
33 Sosiaaliturvarahastot	-	-	-	-	-	-
4 Voittoa tavoittelemattomat yhteisöt:	3106	186	135	3069	-	6497
42 Valtionkirkot	2	-	-	10	-	13
44 Asuntoyhteisöt yhteensä:	2165	37	132	2841	-	5175
441+442 Asunto-osakeyhtiöt ja -osuuskunnat	1196	16	128	817	-	2156
443+444 Asuinkiinteistöyhtiöt	967	21	5	2024	-	3017
445 Muut asuntoyhteisöt	2	-	0	-	-	2
49 Muut voittoa tavoittelemattomat	938	149	3	218	-	1309
5 Kotitaloudet:	357	272	29	197	-	855
51 Elinkeinonharjoittajien kotitaloudet	25	-	2	165	-	191
54 Palkansaajakotitaloudet	332	271	27	32	-	663
59 Muut kotitaloudet	0	0	-	-	-	0
6 Ulkomaat	621	-	10	1361	-	1992
1-6 Kaikkiaan	90772	21588	4440	31274	147	148222
Siitä: Luotonanto yleisölle	53569	13173	1889	13816	22	82470

Tilastokeskus - Luottokantatilasto IV neljännes 1995  
 Eläkevakuutusta harjoittavien laitosten koko luotonanto luotonsaajatoimialoitain, Mlij. mk  
 Taulu 6.2

	Luotonantajien eläkelaitosryhmät:	10	20	30	40	50	Kaikkiaan
		Eläkevakuutusyhtiöt	Eläkesäätiöt	Eläkekassat	Muut eläkelaitokset	Kansaneläkelaitos	
Luotonsaajien toimialat:							
00	Erittelemätön elinkeinotoiminta	156	13	-	1	-	170
A	Maatalous, kala- ja riistatalous	137	1	1	193	-	331
B	Metsätalous	256	15	-	49	-	320
C	Kaivos- ja kaivannaistoiminta	182	5	-	20	-	207
D	Teollisuus	23917	7208	1059	2026	6	34215
11	Elintarvikkeiden jne. valmistus	3165	129	706	19	-	4020
12-13	Tekstiilien jne. valmistus	847	182	0	1	-	1030
14	Puutuotteiden jne. valmistus	1705	31	-	93	-	1828
15	Massan ja paperin jne. valmistus	5135	2856	209	1810	-	10010
16	Kustantaminen ja painaminen	1939	501	5	3	-	2448
18-21	Kemikaalien jne. valmistus	1225	2350	111	25	-	3711
22	Lasituotteiden jne. valmistus	1194	17	9	4	-	1225
23	Metallien valmistus	720	418	8	31	-	1177
24-27	Koneiden ja laitteiden jne. valmistus	7016	662	-	31	6	7714
17,29	Muu teollisuus	970	62	10	10	-	1052
E	Energia ja vesihuolto	1714	748	5	179	-	2647
F	Rakentaminen	2032	4	14	1454	-	3505
G	Kauppa	9672	1523	390	82	1	11669
H	Majoitus- ja ravitsemistoiminta	1119	9	19	5	-	1152
I	Kuljetus	1983	1099	10	386	-	3477
J	Tietoliikenne	241	806	-	5	-	1051
L	Kiinteistö-, puhtaus- ja vuokrauspalvelut	5012	156	123	1276	-	6567
M	Tekninen palvelu ja palvelut liike-elämälle	1814	263	31	108	-	2217
O	Koulutus ja tutkimus	235	-	-	2	-	237
P	Terveys ja sosiaalipalvelut	453	14	-	23	-	490
R	Virkistys ja kulttuuritoiminta	129	428	-	42	-	599
S	Järjestö- ja uskonnollinen toiminta	316	-	-	-	-	316
T	Muut palvelut	154	-	2	0	15	171
	00...T Kaikkiaan	49522	12293	1654	5850	22	69341

Tilastokeskus - Luottokantatilasto IV neljännes 1995  
 Eläkevakuutusta harjoittavien laitosten TAKAISINLAINAUS luotonosaajasektoreittain, Milj. mk  
 Taulu 6.3

	Luotonantajien eläkelaitosryhmät:	10	20	30	40	50	Kaikkiaan
		Eläkevakuutusyhtiöt	Eläkesäätiöt	Eläkekassat	Muut eläkelaitokset	Kansaneläkelaitos	
Luotonosaajien sektorit:							
1	Yhteisöryitykset:	40112	8340	-	-	-	48451
11	Julkiset yritykset	1636	4727	-	-	-	6363
12	Yksityiset ulkomaalaisten yritykset	5	97	-	-	-	103
13	Yksityiset suomalaisten yritykset	38470	3515	-	-	-	41985
2	Rahoituslaitokset:	1695	-	-	-	-	1695
21	Suomen Pankki	-	-	-	-	-	-
221	Liikepankit	230	-	-	-	-	230
222	Säästöpankit	0	-	-	-	-	0
223	Osuuspankit	0	-	-	-	-	0
24	Vakuutuslaitokset	1101	-	-	-	-	1101
25	Muut yksityiset rahoituslaitokset	298	-	-	-	-	298
26	Muut julkiset rahoituslaitokset	65	-	-	-	-	65
27	Ulkomaalaisten rahoituslaitokset	-	-	-	-	-	-
3	Julkisyhteisöt:	1	-	-	-	-	1
31	Valtio	-	-	-	-	-	-
321+322	Kaupungit ja muut kunnat	1	-	-	-	-	1
323	Kuntayhtymät	0	-	-	-	-	0
324	Ahvenanmaan maakuntahallinto	-	-	-	-	-	-
33	Sosiaaliturvarahastot	-	-	-	-	-	-
4	Voittoa tavoittelemattomat yhteisöt:	793	35	-	-	-	828
42	Valtionkirkot	1	-	-	-	-	1
44	Asuntoyhteisöt yhteensä:	74	-	-	-	-	74
441+442	Asunto-osakeyhtiöt ja -osuuskunnat	62	-	-	-	-	62
443+444	Asuinkiinteistöyhtiöt	12	-	-	-	-	12
445	Muut asuntoyhteisöt	-	-	-	-	-	-
49	Muut voittoa tavoittelemattomat	719	35	-	-	-	753
5	Kotitaloudet:	19	-	-	-	-	19
51	Elinkeinonharjoittajien kotitaloudet	14	-	-	-	-	14
54	Palkansaajakotitaloudet	5	-	-	-	-	5
59	Muut kotitaloudet	-	-	-	-	-	-
6	Ulkomaat	-	-	-	-	-	-
1-6	Kaikkiaan	42620	8374	-	-	-	50994
Siiitä:	Luotonanto yleisölle	40925	8374	-	-	-	49299

Tilastokeskus - Luottokantatilasto IV neljännes 1995  
 Eläkevakuutusta harjoittavien laitosten TAKAISINLAINAUS luotonsaajatoimialoittein, Milj. mk  
 Taulu 6.4

	Luotonantajien eläkelaitosryhmät:	10	20	30	40	50	Kaikkiaan
		Eläkevakuutusyhtiöt	Eiäkesäätiöt	Eiäkekassat	Muut eläkelaitokset	Kansaneläkelaitos	
Luotonsaajien toimialat:							
00	Erittelemätön elinkeinotoiminta	71	-	-	-	-	71
A	Maatalous, kala- ja riistatalous	22	-	-	-	-	22
B	Meisätalous	249	-	-	-	-	249
C	Kaivos- ja kaivannaistoiminta	169	-	-	-	-	169
D	Teollisuus	21143	4717	-	-	-	25860
11	Eiintarvikkeiden jne. valmistus	2755	-	-	-	-	2755
12-13	Tekstiilien jne. valmistus	775	172	-	-	-	947
14	Puutuotteiden jne. valmistus	1474	3	-	-	-	1477
15	Massan ja paperin jne. valmistus	4530	2143	-	-	-	6673
16	Kustantaminen ja painaminen	1811	232	-	-	-	2043
18-21	Kemikaalien jne. valmistus	1059	1277	-	-	-	2336
22	Lasituotteiden jne. valmistus	1126	-	-	-	-	1126
23	Metallien valmistus	668	367	-	-	-	1035
24-27	Koneiden ja laitteiden jne. valmistus	6249	523	-	-	-	6771
17,29	Muu teollisuus	697	-	-	-	-	697
E	Energia ja vesihuolto	1397	-	-	-	-	1397
F	Rakentaminen	1650	-	-	-	-	1650
G	Kauppa	8392	1185	-	-	-	9577
H	Majoitus- ja ravitsemistoiminta	922	9	-	-	-	931
I	Kuljetus	1735	1012	-	-	-	2747
J	Tietoliikenne	199	801	-	-	-	1000
L	Kiinteistö-, puhtaus- ja vuokrauspalvelut	1635	-	-	-	-	1635
M	Tekninen palvelu ja palvelut liike-elämälle	1442	188	-	-	-	1629
O	Koulutus ja tutkimus	223	-	-	-	-	223
P	Terveys ja sosiaalipalvelut	377	-	-	-	-	377
R	Virkistys ja kulttuuritoiminta	108	428	-	-	-	536
S	Järjestö- ja uskonnollinen toiminta	283	-	-	-	-	283
T	Muut palvelut	108	-	-	-	-	108
	00...T Kaikkiaan	40126	8340	-	-	-	48465

## Tilastokeskus - Luottokantatilasto

IV neljännes 1995

Rahoituslaitosten, valtion ja sosiaaliturvarahastojen hallussa pitämät muut kuin sijoitusomaisuusjoukkovelkakirjat liikkeeseen laskijoiden sektoreiden mukaan 31.12.1995, Milj. mk

Taulu 7.1

Hallussa pitäjät:	2	21	221	222	223	24	25	26	27	3	31	32	33	2...3
Rahoitus-	Rahoitus-	Suomen	Liike-	Säästö-	Osuus-	Vakuutus-	Muut	Muut	Ulkom.	Julkis-	Valtio	Kunnat;	Sosiaali-	
laitokset	laitokset	Pankki	pankit	pankit	pankit	laitokset	yks.	juhla-	rah.lait.	yhteisöt	varoista	valtion	turva-	
							rah.lait.	rah.lait.			varoista	varastoista	rahasotot	
Liikkeeseenlaskijasektorit:														
1 Yhteisöyritykset:	2842	-	2498	131	38	-	41	134	-	-	-	-	-	2842
11 Julkiset yritykset	353	-	233	-	8	-	-	112	-	-	-	-	-	353
12 Yksityiset ulkomaalaisten yritykset	-	-	-	-	-	-	-	-	-	-	-	-	-	-
13 Yksityiset suomalaisten yritykset	2489	-	2264	131	30	-	41	23	-	-	-	-	-	2489
2 Rahoituslaitokset:	5383	-	2550	17	679	-	0	663	1473	-	-	-	-	5383
21 Suomen Pankki	5	-	-	5	-	-	-	-	-	-	-	-	-	5
221 Liikepankit	1804	-	1233	-	6	-	-	560	5	-	-	-	-	1804
222 Säästöpankit	9	-	1	-	8	-	-	-	-	-	-	-	-	9
223 Osuuspankit	267	-	143	-	124	-	0	-	-	-	-	-	-	267
24 Vakuutuslaitokset	-	-	-	-	-	-	-	-	-	-	-	-	-	-
25 Muut yksityiset rahoituslaitokset	2441	-	535	11	511	-	-	-	1383	-	-	-	-	2441
26 Muut julkiset rahoituslaitokset	852	-	633	0	31	-	-	103	85	-	-	-	-	852
27 Ulkomaalaisten rahoituslaitokset	5	-	5	-	0	-	-	-	-	-	-	-	-	5
3 Julkisyhteisöt:	21480	-	11446	177	796	16	-	3997	5048	2640	2640	-	-	24120
31 Valtio	18077	-	11308	151	795	16	-	759	5048	2640	2640	-	-	20717
321+322 Kaupungit ja muut kunnat	3304	-	105	26	1	-	-	3172	-	-	-	-	-	3304
323 Kuntayhtymät	99	-	33	-	-	-	-	66	-	-	-	-	-	99
4 Voittoja tavoittelemattomat yhteisöt:	1	-	-	-	1	-	-	-	-	-	-	-	-	1
44 Asuntoyhteisöt yhteensä:	-	-	-	-	-	-	-	-	-	-	-	-	-	-
441+442 Asunto-osakeyhtiöt ja -osuuuskunnat	-	-	-	-	-	-	-	-	-	-	-	-	-	-
443+444 Asuinkiinteistöyhtiöt	-	-	-	-	-	-	-	-	-	-	-	-	-	-
49 Muut voittoja tavoittelemattomat	1	-	-	-	1	-	-	-	-	-	-	-	-	1
5 Kotitaloudet:	-	-	-	-	-	-	-	-	-	-	-	-	-	-
6 Ulkomaat	2554	-	1455	-	-	8	-	863	229	-	-	-	-	2554
1-6 Kaikkiaan	32260	-	17948	325	1513	24	41	5658	6750	2640	2640	-	-	34900
Siitä: Luotonanto yleisölle	6246	-	2636	158	39	-	41	3373	-	-	-	-	-	6246

Rahoituslaitosten, valtion ja sosiaaliturvarahastojen hallussa pitämät yritysten liikkeeseen laskemat muut kuin sijoitusomaisuusjoukkovelkakirjat yritysten toimilajojen mukaan 31.12.1995, Milj. mk

## Taulu 7.2

	2	21	221	222	223	24	25	26	27	3	31	32	33	2...3
Hallussa pitäjät:	Rahoitus- laitokset	Suomen Pankki	Liike- pankit	Säästö- pankit	Osuus- pankit	Vakuutus- laitokset	Muut yks. rah.lait.	Muut julk. rah.lait.	Ulkom. rah.lait.	Julkis- yhteisöt	Valtio	Kunnat; valtion varoista	Sosiaali- turva- rahastot	Kaikkiaan
Liikkeeseenlaskijatoimialat:														
00 Erittelemätön elinkeinotoiminta	3	-	2	-	1	-	-	-	-	-	-	-	-	3
B Metsätalous	2	-	-	-	2	-	-	-	-	-	-	-	-	2
D Teollisuus	853	-	807	1	7	-	35	3	-	-	-	-	-	853
11 Eilintarvikkeiden jne. valmistus	60	-	60	-	0	-	-	-	-	-	-	-	-	60
12-13 Tekstilien jne. valmistus	1	-	-	-	-	-	-	1	-	-	-	-	-	1
15 Massan ja paperin jne. valmistus	665	-	665	0	1	-	-	-	-	-	-	-	-	665
16 Kustantaminen ja painaminen	5	-	5	0	-	-	-	-	-	-	-	-	-	5
18-21 Kemikaalien jne. valmistus	2	-	2	-	-	-	-	-	-	-	-	-	-	2
22 Lasituotteiden jne. valmistus	11	-	8	-	2	-	-	0	-	-	-	-	-	11
23 Metallien valmistus	43	-	42	-	1	-	-	-	-	-	-	-	-	43
24-27 Koneiden ja laitteiden jne. valmistus	60	-	20	1	2	-	35	2	-	-	-	-	-	60
17,29 Muu teollisuus	7	-	6	-	1	-	-	-	-	-	-	-	-	7
E Energia ja vesihuolto	160	-	91	-	1	-	-	68	-	-	-	-	-	160
F Rakentaminen	13	-	2	1	-	-	-	10	-	-	-	-	-	13
G Kauppa	6	-	-	-	6	-	-	-	-	-	-	-	-	6
H Majoitus- ja ravitsemistoiminta	-	-	-	-	-	-	-	-	-	-	-	-	-	-
I Kuljetus	46	-	44	-	0	-	-	2	-	-	-	-	-	46
L Kiinteistö-, puhtaus- ja vuokrauspalvelut	1748	-	1552	127	18	-	6	46	-	-	-	-	-	1748
M Tekninen palvelu ja palvelut liike-elämälle	10	-	-	2	2	-	-	6	-	-	-	-	-	10
00...T Kaikkiaan	2842	-	2498	131	38	-	41	134	-	-	-	-	-	2842

Rahoituslaitosten, valtion ja sosiaaliturvarahastojen hallussa pitämät jälkimarkkinakelpoiset velkapaperit liikkeeseen laskijoiden sektoreiden mukaan 31.12.1995, Milj. mk

Taulu 7.3

	2	21	221	222	223	24	25	26	27	3	31	32	33	2...3
Hallussa pitäjät:	Rahoitus- laitokset	Suomen Pankki	Liike- pankit	Säästö- pankit	Osuus- pankit	Vakuutus- laitokset	Muut yks. rah.lait.	Muut julk. rah.lait.	Ulkom. rah.lait.	Julkis- yhteisöt	Valtio	Kunnat; valtion varoista	Sosiaali- turva- raha- rahastot	
Liikkeeseenlaskijasektorit:														
1 Yhteisöryitykset:	1322	-	107	-	0	531	-	669	15	-	-	-	-	1322
11 Julkiset yritykset	505	-	92	-	0	82	-	330	-	-	-	-	-	505
12 Yksityiset ulkomaalaisten yritykset	46	-	-	-	-	46	-	-	-	-	-	-	-	46
13 Yksityiset suomalaisten yritykset	771	-	15	-	-	403	-	338	15	-	-	-	-	771
2 Rahoituslaitokset:	49018	-	23613	672	157	11647	801	1832	10295	34478	31075	-	3403	83495
21 Suomen Pankki	19803	-	13106	300	-	793	75	150	5380	5975	5975	-	-	25778
221 Liikepankit	21166	-	7592	349	-	7819	426	1306	3675	27568	25100	-	2468	48734
222 Säästöpankit	1537	-	940	16	-	431	-	-	150	-	-	-	-	1537
223 Osuuspankit	1891	-	195	-	-	1356	-	-	340	-	-	-	-	1891
24 Vakuutuslaitokset	52	-	-	-	-	52	-	-	-	-	-	-	-	52
25 Muut yksityiset rahoituslaitokset	468	-	101	-	157	120	-	90	-	935	-	-	935	1403
26 Muut julkiset rahoituslaitokset	616	-	320	2	-	219	-	75	-	-	-	-	-	616
27 Ulkomaalaisten rahoituslaitokset	3484	-	1360	5	-	858	300	211	750	-	-	-	-	3484
3 Julkisyhteisöt:	30706	-	12137	1396	161	8564	-	1148	7300	-	-	-	-	30706
31 Valtio	30522	-	12112	1393	156	8413	-	1148	7300	-	-	-	-	30522
321+322 Kaupungit ja muut kunnat	73	-	-	3	5	65	-	-	-	-	-	-	-	73
323 Kuntayhtymät	111	-	25	-	-	86	-	-	-	-	-	-	-	111
4 Voittoja tavoittelemattomat yhteisöt:	-	-	-	-	-	-	-	-	-	-	-	-	-	-
44 Asuntoyhteisöt yhteensä:	-	-	-	-	-	-	-	-	-	-	-	-	-	-
441+442 Asunto-osakeyhtiöt ja -osuuskunnat	-	-	-	-	-	-	-	-	-	-	-	-	-	-
443+444 Asuinkiinteistöyhtiöt	-	-	-	-	-	-	-	-	-	-	-	-	-	-
49 Muut voittoja tavoittelemattomat	-	-	-	-	-	-	-	-	-	-	-	-	-	-
5 Kotitaloudet:	-	-	-	-	-	-	-	-	-	-	-	-	-	-
6 Ulkomaat	3015	-	-	-	-	49	-	2966	-	-	-	-	-	3015
1-6 Kaikkiaan	84061	-	35858	2068	318	20791	801	6615	17610	34478	31075	-	3403	118538
Siitä: Luotonanto yleisölle	1506	-	132	3	5	682	-	669	15	-	-	-	-	1506

Jälkimarkkinakelpoiset velkapaperit = yritystodistukset, sijoitustodistukset, kuntatodistukset sekä valtion velkasitoumukset

Rahoituslaitosten, valtion ja sosiaaliturvarahastojen hallussa pitämät yritysten liikkeeseen laskemat yritystodistukset yritysten toimialan mukaan 31.12.1995, Milj. mk

Taulu 7.4

	2	21	221	222	223	24	25	26	27	3	31	32	33	2...3
Hallussa pitäjät:	Rahoitus- laitokset	Suomen Pankki	Liike- pankit	Säästö- pankit	Osuus- pankit	Vakuutus- laitokset	Muut yks. rah.lait.	Muut julk. rah.lait.	Ulkom. rah.lait.	Julkis- yhtéisöt	Valtio	Kunnat; valtion varolista	Sosiaali- turva- rahasot	Kaikkiaan
Liikkeeseenlaskijatoimialat:														
00 Erittelemätön elinkeinotoiminta	-	-	-	-	-	-	-	-	-	-	-	-	-	-
B Metsätalous	20	-	-	-	-	20	-	-	-	-	-	-	-	20
D Teollisuus	1162	-	92	-	-	386	-	669	15	-	-	-	-	1162
11 Eilintarvikkeiden jne. valmistus	206	-	-	-	-	45	-	161	-	-	-	-	-	206
12-13 Tekstiilien jne. valmistus	-	-	-	-	-	-	-	-	-	-	-	-	-	-
15 Massan ja paperin jne. valmistus	567	-	92	-	-	57	-	418	-	-	-	-	-	567
16 Kustantaminen ja painaminen	-	-	-	-	-	-	-	-	-	-	-	-	-	-
18-21 Kemikaalien jne. valmistus	243	-	-	-	-	138	-	90	15	-	-	-	-	243
22 Lasituotteiden jne. valmistus	-	-	-	-	-	-	-	-	-	-	-	-	-	-
23 Metallien valmistus	13	-	-	-	-	13	-	-	-	-	-	-	-	13
24-27 Koneiden ja laitteiden jne. valmistus	114	-	-	-	-	114	-	-	-	-	-	-	-	114
17-29 Muu teollisuus	20	-	-	-	-	20	-	-	-	-	-	-	-	20
E Energia ja vesihuolto	9	-	-	-	-	9	-	-	-	-	-	-	-	9
F Rakentaminen	-	-	-	-	-	-	-	-	-	-	-	-	-	-
G Kauppa	83	-	-	-	-	83	-	-	-	-	-	-	-	83
H Majoitus- ja ravitsemistoiminta	12	-	-	-	-	12	-	-	-	-	-	-	-	12
I Kuljetus	-	-	-	-	-	-	-	-	-	-	-	-	-	-
L Kiinteistö-, puhtaus- ja vuokrauspalvelut	37	-	15	-	-	22	-	-	-	-	-	-	-	37
M Tekninen palvelu ja palvelut liike-elämälle	-	-	-	-	-	-	-	-	-	-	-	-	-	-
00...T Kaikkiaan	1322	-	107	-	-	531	-	669	15	-	-	-	-	1322

## Tilastokeskus - Luottokantatilasto

IV neljännes 1995

Uudet luotot luotonsaajasektoreittain vuosineljänneksien aikana, Milj. mk

Taulu 8.1

Luotonsaajien sektorit:	1994 yht.	I/1995	II/1995	III/1995	IV/1995	1995 yht.
1 Yhteisöyritykset:	76368	22043	21771	16854	23098	83766
11 Julkiset yritykset	3877	596	1931	379	941	3847
12 Yksityiset ulkomaalaisten yritykset	535	105	312	193	240	850
13 Yksityiset suomalaisten yritykset	71957	21342	19528	16282	21918	79070
2 Rahoituslaitokset:	41831	10215	7247	7332	10736	35531
21 Suomen Pankki	-	-	-	-	-	-
221 Liikepankit	2183	645	84	1072	304	2105
222 Säästöpankit	173	-	10	1	4	15
223 Osuuspankit	11915	1213	107	94	1951	3365
24 Vakuutuslaitokset	369	68	29	2	8	107
25 Muut yksityiset rahoituslaitokset	24448	7836	6343	5026	7041	26246
26 Muut julkiset rahoituslaitokset	2603	415	612	1060	1367	3454
27 Ulkomaalaisten rahoituslaitokset	139	39	62	77	61	240
3 Julkisyhteisöt:	62403	14039	26034	20073	26503	86649
31 Valtio	58023	12849	25451	19398	24215	81913
321+322 Kaupungit ja muut kunnat	3860	1023	508	582	2144	4257
323 Kuntayhtymät	505	165	76	93	143	478
324 Ahvenanmaan maakuntahallinto	14	1	-	-	0	1
33 Sosiaaliturvarahastot	0	-	-	-	-	-
4 Voittoa tavoittelemattomat yhteisöt:	9674	1957	2100	1861	2599	8517
42 Valtionkirkot	99	11	7	5	5	28
44 Asuntoyhteisöt yhteensä:	7870	1750	1854	1558	1944	7106
441+442 Asunto-osakeyhtiöt ja -osuuskunnat	2741	530	678	495	575	2277
443+444 Asuinkiinteistöyhtiöt	4948	1161	1130	1014	1264	4568
445 Muut asuntoyhteisöt	181	59	46	49	106	260
49 Muut voittoa tavoittelemattomat	1705	195	240	298	650	1383
5 Kotitaloudet:	50756	10765	13186	12073	13305	49329
51 Elinkeinonharjoittajien kotitaloudet	6621	1495	1548	1200	1627	5870
54 Palkansaajakotitaloudet	41148	8677	10970	10137	10910	40693
59 Muut kotitaloudet	2988	594	668	736	768	2766
6 Ulkomaat	24485	4543	4729	4474	5526	19272
1-6 Kaikkiaan	265517	63562	75066	62667	81768	283064
Siitä: Luotonanto yleisölle	140034	35779	37415	31216	41121	145531

## Tilastokeskus - Luottokantatilasto

IV neljännes 1995

Luottokanta luotonsaajasektoreittain vuosineljänneksien aikana, Milj. mk

Taulu 8.2

Luotonsaajien sektorit:	IV/1994	I/1995	II/1995	III/1995	IV/1995
1 Yhteisöyritykset:	250036	244788	238634	234545	223580
11 Julkiset yritykset	31716	30852	31353	29969	25892
12 Yksityiset ulkomaalaisten yritykset	2498	2449	2508	2425	2295
13 Yksityiset suomalaisten yritykset	215822	211486	204772	202150	195393
2 Rahoituslaitokset:	51981	52489	48684	48674	49560
21 Suomen Pankki	-	-	-	-	-
221 Liikepankit	10392	11220	9579	10035	9622
222 Säästöpankit	339	224	716	693	649
223 Osuuspankit	5831	4612	3627	3497	3754
24 Vakuutuslaitokset	1629	1642	1538	1481	1464
25 Muut yksityiset rahoituslaitokset	21094	21926	20270	19242	18729
26 Muut julkiset rahoituslaitokset	12556	12699	12760	13525	15120
27 Ulkomaalaisten rahoituslaitokset	140	167	194	202	222
3 Julkisyhteisöt:	92907	101582	109493	115191	121222
31 Valtio	54767	64248	73322	79584	86049
321+322 Kaupungit ja muut kunnat	36411	35664	34610	34055	33652
323 Kuntayhtymät	1692	1632	1524	1517	1486
324 Ahvenanmaan maakuntahallinto	37	36	36	34	34
33 Sosiaaliturvarahastot	1	1	1	1	1
4 Voittoa tavoittelemattomat yhteisöt:	60836	61683	62476	63272	62489
42 Valtionkirkot	309	301	284	273	252
44 Asuntoyhteisöt yhteensä:	51910	52832	53758	54660	54203
441+442 Asunto-osakeyhtiöt ja -osuuskunnat	11301	11550	11855	11801	12211
443+444 Asuinkiinteistöyhtiöt	39201	39864	40464	41366	40449
445 Muut asuntoyhteisöt	1408	1418	1440	1492	1543
49 Muut voittoa tavoittelemattomat	8617	8549	8434	8339	8034
5 Kotitaloudet:	197717	194232	192339	191939	189349
51 Elinkeinonharjoittajien kotitaloudet	32168	31724	31268	31234	30594
54 Palkansaajakotitaloudet	150764	147878	146551	146108	144506
59 Muut kotitaloudet	14785	14631	14520	14596	14250
6 Ulkomaat	27889	25295	24911	25681	27065
1-6 Kaikkiaan	681366	680068	676536	679301	673265
Siitä: Luotonanto yleisölle	531523	522979	514674	510475	495965

## Tilastokeskus - Luottokantatilasto IV neljännes 1995

Uudet luotot luotonsaajatoimialoittain vuosineljänneksien aikana, Milj. mk

Taulu 8.3

Luotonsaajien toimialat:	1994 yht.	I/1995	II/1995	III/1995	IV/1995	1995 yht.
00 Erittelemätön elinkeinotoiminta	3613	1063	1044	808	1434	4349
A Maatalous, kala- ja riistatalous	4211	807	1006	765	971	3548
B Metsätalous	584	226	194	172	236	828
C Kaivos- ja kaivannaistoiminta	289	73	83	85	232	472
D Teollisuus	26704	7209	8252	6441	8187	30089
11 Elintarvikkeiden jne. valmistus	-	-	-	-	-	-
12-13 Tekstiilien jne. valmistus	-	-	-	-	-	-
14 Puutuotteiden jne. valmistus	-	-	-	-	-	-
15 Massan ja paperin jne. valmistus	-	-	-	-	-	-
16 Kustantaminen ja painaminen	-	-	-	-	-	-
18-21 Kemikaalien jne. valmistus	-	-	-	-	-	-
22 Lasituotteiden jne. valmistus	-	-	-	-	-	-
23 Metallien valmistus	-	-	-	-	-	-
24-27 Koneiden ja laitteiden jne. valmistus	-	-	-	-	-	-
17,29 Muu teollisuus	-	-	-	-	-	-
E Energia ja vesihuolto	922	324	625	236	986	2172
F Rakentaminen	6842	1286	941	786	1296	4309
G Kauppa	19368	5947	5755	5367	5583	22652
H Majoitus- ja ravitsemistoiminta	1254	360	316	258	273	1206
I Kuljetus	3555	1544	1272	819	1713	5348
J Tietoliikenne	92	18	36	28	16	99
L Kiinteistö-, puhtaus- ja vuokrauspalvelut	9126	2551	1987	1238	2440	8216
M Tekninen palvelu ja palvelut liike-elämälle	4798	1741	1349	565	767	4421
O Koulutus ja tutkimus	113	31	50	59	44	184
P Terveys ja sosiaalipalvelut	351	145	143	144	152	584
R Virkistys ja kulttuuritoiminta	492	96	105	81	163	445
S Järjestö- ja uskonnollinen toiminta	72	16	9	11	64	100
T Muut palvelut	602	102	153	190	168	615
00...T Kaikkiaan	82988	23538	23318	18054	24725	89636

## Tilastokeskus - Luottokantatilasto IV neljännes 1995

Luottokanta luotonsaajatoimialoittain vuosineljänneksien aikana, Milj. mk

Taulu 8.4

Luotonsaajien toimialat:	IV/1994	I/1995	II/1995	III/1995	IV/1995
00 Erittelemätön elinkeinotoiminta	7943	7254	6744	5326	5559
A Maatalous, kala- ja riistatalous	21806	21372	20932	21133	20380
B Metsätalous	2661	2780	2674	2743	2772
C Kaivos- ja kaivannaistoiminta	1150	1112	1068	1049	1419
D Teollisuus	96856	94603	92730	90531	84828
11 Elintarvikkeiden jne. valmistus	10128	-	-	-	8531
12-13 Tekstiilien jne. valmistus	3072	-	-	-	2758
14 Puutuotteiden jne. valmistus	5585	-	-	-	5322
15 Massan ja paperin jne. valmistus	27584	-	-	-	23918
16 Kustantaminen ja painaminen	5095	-	-	-	4478
18-21 Kemikaalien jne. valmistus	10400	-	-	-	7705
22 Lasituotteiden jne. valmistus	3845	-	-	-	3414
23 Metallien valmistus	4496	-	-	-	4021
24-27 Koneiden ja laitteiden jne. valmistus	22574	-	-	-	20797
17,29 Muu teollisuus	4077	-	-	-	3884
E Energia ja vesihuolto	7668	7638	7622	7609	7963
F Rakentaminen	17803	16681	15688	15799	15099
G Kauppa	43585	43105	40826	40737	38471
H Majoitus- ja ravitsemistoiminta	5876	5723	5273	5218	4978
I Kuljetus	15396	15630	15015	14722	15032
J Tietoliikenne	1491	1395	1356	1326	1308
L Kiinteistö-, puhtaus- ja vuokrauspalvelut	37154	38517	38358	38477	36933
M Tekninen palvelu ja palvelut liike-elämälle	15313	13492	14751	14243	12679
O Koulutus ja tutkimus	679	635	618	607	612
P Terveys ja sosiaalipalvelut	1882	1839	1767	1754	1726
R Virkistys ja kulttuuritoiminta	2598	2473	2349	2311	2175
S Järjestö- ja uskonnollinen toiminta	573	519	476	455	492
T Muut palvelut	1768	1741	1654	1739	1746
00...T Kaikkiaan	282203	276511	269901	265778	254173

## Ulkomailta Suomeen myönnettyt luotot

Taulu 9

## Ulkomailta Suomeen myönnettyjen luottojen kanta 31.3.1995, milj. mk

	Osakas- luotot	Joukko- velkakirja- lainat	Raha- markkina- paperit	Lainat	Kauppa- luotot	Kaikkiaan
<i>Luotonsaajasektori:</i>						
1 Yritykset	9257	9752	367	41335	17766	78477
2 Rahoituslaitokset	424	66061	5766	18509	0	90760
Pankit	0	30754	1456	16762	0	48973
Muut rahoituslaitokset	424	35307	4310	1747	0	41788
3 Julkisyhteisöt	0	178721	932	19299	0	198952
Suomen Pankki	0	0	11	0	0	11
Valtio	0	177351	917	17444	0	195712
Kunnat	0	1370	4	1855	0	3229
1-3 Kaikkiaan	9681	254534	7065	79143	17766	368190

Markkamääräisten  
jvk-lainojen osuus

21433

## Ulkomailta Suomeen myönnettyjen luottojen kanta 30.6.1995, milj. mk

	Osakas- luotot	Joukko- velkakirja- lainat	Raha- markkina- paperit	Lainat	Kauppa- luotot	Kaikkiaan
<i>Luotonsaajasektori:</i>						
1 Yritykset	7247	9722	447	40336	18578	76330
2 Rahoituslaitokset	351	60718	4754	18327	0	84150
Pankit	0	27833	1893	16424	0	46150
Muut rahoituslaitokset	351	32885	2861	1903	0	38000
3 Julkisyhteisöt	0	172959	376	16749	0	190084
Suomen Pankki	0	0	0	0	0	0
Valtio	0	171624	376	14713	0	186713
Kunnat	0	1335	0	2036	0	3371
1-3 Kaikkiaan	7598	243399	5577	75411	18578	350564

Markkamääräisten  
jvk-lainojen osuus

18054

## Ulkomailta Suomeen myönnettyjen luottojen kanta 30.9.1995, milj. mk

	Osakas- luotot	Joukko- velkakirja- lainat	Raha- markkina- paperit	Lainat	Kauppa- luotot	Kaikkiaan
<i>Luotonsaajasektori:</i>						
1 Yritykset	5958	9068	154	37447	17498	70126
2 Rahoituslaitokset	297	56409	6205	15860	0	78771
Pankit	0	25996	1744	14061	0	41800
Muut rahoituslaitokset	297	30413	4461	1799	0	36970
3 Julkisyhteisöt	0	167576	903	15575	0	184054
Suomen Pankki	0	0	5	0	0	5
Valtio	0	166255	898	13584	0	180737
Kunnat	0	1321	0	1991	0	3312
1-3 Kaikkiaan	6255	233054	7262	68882	17498	332950

Markkamääräisten  
jvk-lainojen osuus

20230

## Ulkomailta Suomeen myönnettyjen luottojen kanta 31.12.1995, milj. mk

	Osakas- luotot	Joukko- velkakirja- lainat	Raha- markkina- paperit	Lainat	Kauppa- luotot	Kaikkiaan
<i>Luotonsaajasektori:</i>						
1 Yritykset	7277	9290	582	37903	19241	74293
2 Rahoituslaitokset	-1	52579	7052	15457	0	75088
Pankit		25218	944	13575	0	39737
Muut rahoituslaitokset		27362	6108	1882	0	35351
3 Julkisyhteisöt	0	166806	2465	15891	0	185162
Suomen Pankki	0	0	0	0	0	0
Valtio	0	165607	2465	13880	0	181952
Kunnat	0	1199	0	2011	0	3210
1-3 Kaikkiaan	7276	228676	10099	69252	19241	334543

Markkamääräisten  
jvk-lainojen osuus

19638

LÄHDE: Suomen Pankki, Maksutasetilasto

## Taulu 9 sisältää maksutaseen seuraavat erät:

**MAKSUTASE****LUOTTOKANTA****Suorat sijoitukset:**

Velat emoyhtiölle

**Osakasluotot****Portfoliosijoitukset:**

Joukkovelkakirjat

**Joukkovelkakirjat**

- joista markkamääräiset



- joista markkamääräiset

Rahamarkkinapaperit

**Rahamarkkinapaperit****Lainat:**

Yksittäisvelkakirjat

**Lainat**

Erillislainat

Vuokrausluotot

**Kauppaluotot:**

Vientiennakot

**Kauppaluotot**

Tuontivelat

Muut maksuaikavelat

# Tuoteseloste

## Luottokanta neljännesvuosittain

Luottokantatiedot kerätään pankeilta, vakuutusyhtiöiltä, eläkekassoilta, muilta rahoituslaitoksilta, valtiolta ja sosiaaliturvarahastoilta kaikkien neljännesten osalta. Neljännellä neljänneksellä kerätään lisäksi eläkesäätiöiden luotonantotiedot.

Luottokantatilastossa on eläkesäätiöiden tiedot vuoden kolmen ensimmäisen neljänneksen osalta edellisen vuoden lopun kantatietoina mukana.

## Käsitteet

Luottokantatilastosta käy ilmi luottojen takaisin maksamatta oleva pääoma neljänneksen lopussa sekä nostetut uudet luotot neljänneksen aikana. Mukana ovat Suomessa toimivien tiedonantajien kotimaahan ja ulkomaille antamat luotot.

Luottokanta jakaantuu markkaluottokantaan ja valuuttaluottokantaan. Markkaluottokanta puolestaan jakaantuu markka-antolainaukseen, valtion varoista välitettyihin lainoihin ja markkamääräisiin sijoitusomaisuusjoukkovelkakirjoihin. Valuuttaluottokanta jakaantuu vastaavasti valuutta-antolainaukseen ja valuuttamääräisiin sijoitusomaisuusjoukkovelkakirjoihin.

Luottokanta =	
<b>Markkaluottokanta</b> = markka-antolainaus + valtion varoista välitetyt lainat + markkamääräiset sijoitusomaisuusjoukkovelkakirjat	+ <b>Valuuttaluottokanta</b> = valuutta-antolainaus + valuuttamääräiset sijoitusomaisuusjoukkovelkakirjat

Antolainauskanta neljänneksen lopussa, sekä markka-että valuuttamääräinen, koostuu sekkitililutoista, vekseleistä, suorista velkakirjoista ja muista lainoista.

Sijoitusomaisuusjoukkovelkakirjat koostuvat sijoitusomaisuuteen kirjatusta joukkovelkakirjoista. Luottolaitoksilla erä koostuu muista kuin luovutettavaksi tarkoitetuista joukkovelkakirjoista. Vakuutusyhtiöillä erä koostuu sijoitukseen kirjatusta joukkovelkakirjoista.

**Uudet markkaluotot**

= markkamääräisten suorien velkakirjojen nostot + markkamääräisten muiden lainojen nostot + valtion varoista välitettyjen lainojen nostot + markkamääräisten sijoitusomaisuusjoukkovelkakirjojen ostot neljänneksen aikana.

**Uudet valuuttaluotot**

= valuutta-antolainauksen nostot + valuuttamääräisten sijoitusomaisuusjoukkovelkakirjojen ostot.

**Uudet luotot**

= uudet markkaluotot + uudet valuuttaluotot.

**Nettomuutokset**

= markkamääräisten sekkitililottojen ja vekseleiden kantojen erotus (ko. neljänneksen kanta ./ edellisen neljänneksen kanta).

Markka- ja valuuttaluottojen laskennalliset kuoletukset = edellisen neljänneksen kanta + uudet luotot ./ ko. neljänneksen kanta.

Luottokantatilastossa käytetään lisäksi kolmea eri luottokantakäsitettä. Ne erotetaan toisistaan seuraavasti:

### 1. Koko luotonanto

Koko luotonantoon sisältyvät kaikki kuvattavan luotonantajasektorin myöntämät luotot.

Mukana ovat siten

- \* luotonanto yleisölle
- \* luotonanto ulkomaille
- \* rahoituslaitosten, valtion ja sosiaaliturvarahastojen keskinäinen luotonanto

Yhteissummana koko luotonanto sisältää päällekkäisiä luottoja. Valtion varoista välitetyt lainat ovat kaksinkertaisina mukana:

1. Valtion luottona pankeille, sitten pankkien luottona yleisölle.
2. Valtion luottona kunnille, sitten kuntien valtion varoista välitettynä luottona yleisölle.

### 2. Luotonanto yleisölle

Luotonanto yleisölle-käsitteestä on puhdistettu päällekkäiset luotot ja luotot ulkomaille. Luotonanto yleisölle saadaan, kun koko luotonannosta vähennetään rahoituslaitosten, valtion ja sosiaaliturvarahastojen keskinäinen luotonanto, valtion varoista välitettäväksi myönnetty luotot sekä luotonanto ulkomaille.

### 3. Luotonanto yrityksille ja elinkeinonharjoittajien kotitalouksille

Luotonanto yrityksille ja elinkeinonharjoittajien kotitalouksille eli luotonanto yritystoiminnalle sisältää sektoreille 1 (Yhteisöyritykset) ja 51 (Elinkeinoharjoittajien kotitaloudet) myönnetty luotot. Käsite esiintyy loppusummana niissä tauluissa, joissa luotot jaotellaan luotonsaajan toimialan mukaan.

HUOM. Sektoreiden 1 ja 51 luottoihin sisältyvät myös näille myönnetty asuntoluotot.

## Luokitukset

### Luotonantajat

Luotonantajat luokitellaan institutionaalisen sektoriluokituksen mukaisesti. Ks. termiluettelo viimeisellä sivulla.

*Institutionaalinen sektoriluokitus, Tilastokeskus, Käsikirjoja No 5, Helsinki 1984*

Eläkevakuutusta harjoittavat laitokset on lisäksi luokiteltu eläkelaitosluokituksen mukaan.

### Luotonsaajat

Luotonsaajat on myös luokiteltu institutionaalisen sektoriluokituksen mukaan..

Yritystoiminnalle eli sektoreille 1 (Yritykset) ja 51 (Elinkeinoharjoittajien kotitaloudet) myönnetty luotot on luokiteltu myös luotonsaajan toimialan mukaan. *Toimialaluokitus (TOL), Tilastokeskus, Käsikirjoja No4, 3. tarkistettu laitos, Helsinki 1990.*

Luottokannassa ei ole toimialoja K (Rahoitus- ja vakuustustoiminta) eikä N (Julkinen hallinto ja maanpuolustus. Kun yritys kuuluu sektoriin 1 ja sillä on toimialana rahoitus-

tustoiminta, merkitään sen saamat luotot toimialataluun kohtaan 00 (Erittelemätön elinkeinotoiminta)

### Vaadeluokitus 1-3 neljäs ja 4 neljäs

Luottokantatilastoon sisältyvät seuraavat vaaderyhmät:

- \* Sekkitililuotot = luottolisten talletustilien luottolimiittistä käytetty osa
- \* Vekselit = rahoituslaitosten diskonttaamat rahoitus- ja tavaravekselit
- \* Suorat velkakirjat = tavalliset velkakirjat + korkotukilainat
- \* Valtion varoista välitetyt lainat
- \* Muut lainat, sisältää mm. osamaksusaamiset, factoringluotot, luottokorttiluotot
- \* Sijoitusomaisuusjoukkovelkakirjat, sijoitusomaisuuteen kirjatut obligaatiot, debentuurit ja muut joukkovelkakirjat nimellisarvoisina.

Edellisten lisäksi vuoden vaihteesta kerätään myös

- \* Muut kuin sijoitusomaisuusjoukkovelkakirjat = rahoitus- tai vaihto-omaisuuteen kirjatut joukkovelkakirjat nimellisarvoisina
- \* Jälkimarkkinakelpoiset velkakirjat = kaikki yritys-, sijoitus- ja kuntatodistukset sekä valtion velkasi-  
toumukset nimellisarvoisina.

### Käyttötarkoitukseluokitus

Luottokantatilastoon sisältyvät käyttötarkoitukseluokituksesta asunto- ja kulutusluotot. Asuntoluotot jaetaan tarkemmin asuinrakennuksia, osakkeita ja osuuksia sekä vapaa-ajan asuntoja varten otettuihin luottoihin. Kulutusluotot jaetaan opintolainoihin ja muihin kulutusluottoihin.

## Luottokantatilaston rakenne

Vuoden kolmen ensimmäisen neljänneksen tiedoissa on eläkesäätiöiden tiedot edellisen vuoden vaihteen kantatietoja. Eläkesäätiöiltä kerätään vain kantatiedot vuoden vaihteesta, uusia luottoja ei eläkesäätiöiltä kerätä. Eläkesäätiöiden kantatiedot näkyvät erikseen taulusta 6.1.

Eläkevakuutusta harjoittavilta laitoksilta kerätään vuoden vaihteessa TEL-takaisinlainauksen osuus koko luotonannosta (taulu 6.3).

Tauluryhmät 1..5 julkaistaan joka neljänneksellä. Tauluryhmät 6..8 julkaistaan vain vuoden vaihteen tilanteesta neljännellä neljänneksellä. Taulun 9 tiedot pohjautuvat Suomen Pankin maksutasetilastoon.

Varsinainen luottokanta (mm. taulu 3.1) ei sisällä

- \* rahoitus- ja/tai vaihto-omaisuuteen kirjattuja joukkovelkakirjoja (luottolaitoksilla luovutettavaksi tarkoitettuja joukkovelkakirjoja),
- \* jälkimarkkinakelpoisia velkapapereita,
- \* ulkomailta Suomeen myönnettyjä luottoja.

## Luottotilastojen historiaa

**Luottokantatilastoa** on laadittu vuodesta 1948 lähtien. Tilastokeskus on laatinut Luottokantatilastoa vuodesta 1971 lähtien aluksi puolivuositain ja vuodesta 1979 vuoteen 1992 kerran vuodessa vuoden vaihteen tilanteesta.

Vuoden 1979 alusta vuoden 1992 loppuun Tilastokeskus laati neljännesvuosittaista **Luottovirtatilastoa**. Luottovirrat kuvasivat luottomarkkinoilla tapahtuvia luottojen nostoja ja kuoletuksia neljänneksen aikana ja luottokantaa neljänneksen lopussa. Luottovirroissa oli otantapohjainen tiedonkeruu. Tiedot kerättiin ja julkaistiin luottokantatilastoa karkeammalla tasolla, mutta kokonaiskantatiedot olivat samoja.

Luottovirta- ja luottokantatilastot yhdistettiin neljännesvuositaiseksi luottokantatilastoksi vuoden 1993 alusta. Neljännesvuositaisessa luottokannassa kantatiedot ja uudet luotot jatkavat sisällöltään aikasarjoja. Kuoletustietoja ei enää kerätä. Suurin uudistus edeltäviin luottotilastoihin nähdessä uudessa luottokannassa on markka- ja valuuttamääräisten luottojen tarkempi jako. Luottokannasta saadaan nyt mm. markka-antolainaus, markkaluottokanta, markkamääräisten joukkovelkakirjojen hallussapidot, valuutta-antolainaus, valuuttamääräisten joukkovelkakirjojen hallussapidot ja valuuttaluottokanta.

Vuoden 1979 lopusta lähtien on Tilastokeskus laatinut **Alueellista luottokantatilastoa**. Tilastosta ilmenee yleisluottojen jakaantuminen luotonantaja- ja luotonsaajasektoreittain, luotonsaajatoimialoittain sekä asuntoluottojen jakaantuminen lääneittäin.

## Muita luotonantoa kuvaavia tilastoja

### Joukkovelkakirjat vuosittain

Tilasto sisältää tietoja kotimaisten talousyksiköiden kotimaassa ja ulkomailta liikkeeseen laskemista joukkovelkakirjoista.

### Pankit, kuukausittain ja vuosittain

Tilastot sisältävät mm. pankkien ja muiden luottolaitosten luotonantotietoja.

### Rahoitusmarkkinoiden kuukausisarjoja

Tilastossa julkaistaan mm. rahalaitosten anto- ja ottolainauksen ennakkotietoja.

### Korot neljännesvuosittain

Tilastossa julkaistaan mm. rahalaitosten markkamääräisen yleisöantolainauksen korkojakauma korkosidonnaisuuksittain sekä asuntoluottojen korkotietoja.

Edellä mainitut tilastot julkaistaan Tilastokeskuksen Rahoitussarjassa. Juoksevan tuotannon lisäksi rahoitusmarkkinat-yksikkö tuottaa vuosittain erillismonisteita mm. aikasarjoista.

Merkkien selitykset	Teckenförklaring	Symbols used
.. = tietoa ei ole saatavissa	- uppgift inte tillgänglig	- data not available
0.0 = tieto on pienempi kuin puolet käytetystä yksiköstä	- uppgiften mindre än hälften av den använda enheten	- less than half the unit employed
M% = muutosprosentti edellisestä neljänneksestä	- ändring från föregående kvartal i procent	- change on the previous quarter, per cent
R% = rakenneprosentti koko erästä	- procentuella andel av helheten	- as a percentage of the whole item
x = muutosprosentti on suurempi kuin 999.9	- den procentuella ändringen större än 999,9	- change in excess of 999.9 per cent
J. = vähennyslasku	- subtraktion	- less

## Yhteenvedo - Sammandrag - Summary

Kuhunkin luottokantakäsitteeseen sisältyvät seuraavan kaavion mukaan z:lla merkityt luotonsaajasektorit.

Samtliga kreditbeståndsbegrepp innefattar de kredittagarsektorer som utmärkts med z i schemat nedan.

The summary below shows the borrower sectors (z) included in each concept of lending.

Luotonsaajasektori Kredittagarsektor Borrower sector	Koko luotonanto Det totala kreditbeståndet Total lending	Luotonanto yleisölle Kreditgivning till allmänheten Loans to the public	Luotonanto yritystoiminnalle Kreditgivning till företagsverksamheten Loans to industries
1. Yhteisöyritykset - Företag - Corporate enterprises	z	z	z
2. Rahoituslaitokset - Finansinstitut - Financial institutions	z		
3 Julkisyhteisöt - Offentliga samfund - General government			
31. Valtio - Staten - Central government....	z		
32. Kunnat ja kuntayhtymät - Kommuner.. och samkommuner - Local government - valtion varoista edelleen välitettäväksi myönnetyt luotot - av kommunerna förmedlade statskrediter.-Loans granted from central government for further intermediation.....	z		
- lainat, joita kunta ei välitä edelleen - lån som kommunerna inte förmedlar vidare - Loans not for further interm....	z	z	
33. Sosiaaliturvarahastot - Socialskydds- fonder.- Social security funds.....	z		
4. Voittoa tavoittelemattomat yhteisöt - Icke vinstskyftande sammanslutningar - Non profit institutions	z	z	
5. Kotitaloudet - Hushåll - Households			
51. Elinkeinonharjoittajien kotitaloudet - Näringsidkares hushåll - Employer and own-account worker households.	z	z	z
54. Palkansaajakotitaloudet - Löntagar- hushåll - Employee households.....	z	z	
59. Muut kotitaloudet - Övriga hushåll - Other households.....	z	z	
6. Ulkomaat - Utlandet - Rest of the world	z		

# Produktdeklaration

## Kreditbeståndet kvartalsvis

Uppgifterna om kreditbestånd samlas för alla kvartal in av banker, försäkringsanstalter, pensionskassor, övriga finansiella institut, staten och socialskyddsfonder. För det fjärde kvartalet samlas det dessutom in uppgifter om pensionsstiftelsernas kreditbestånd.

Statistiken över kreditbeståndet innehåller för de tre första kvartalens del uppgifter om pensionsstiftelsernas bestånd enligt slutet av föregående år.

## Begrepp

Statistiken över kreditbeståndet omfattar det icke amorterade kapitalet i slutet av kvartalet och de nya krediter som uttagits under kvartalet. Statistiken inbegriper i Finland verksamma uppgiftslämnarens krediter till inhemska och utländska kredittagare.

Kreditbeståndet är indelat i markkreditbeståndet och valutabeståndet. Markkreditbeståndet indelas ytterligare i utlåning i mark, i lån förmedlade ur statens medel och i investeringsmasskuldebrev i mark. Valutabeståndet indelas på motsvarande sätt i utlåning i valuta och investeringsmasskuldebrev i valuta

Kreditbeståndet =	
<b>Markkreditbeståndet</b> = utlåning i mark + lån förmedlade ur statens medel + investeringsmasskuldebrev i mark	+ <b>Valutabeståndet</b> = utlåning i valuta + investeringsmasskuldebrev i valuta

Utlåningsbeståndet i slutet av kvartalet, i både mark och valuta, består av checkkrediter, växlar, direkta skuldebrevslån och övriga lån.

Investeringsmasskuldebrev består av masskuldebrev som bokförts som investeringstillgångar. För kreditinstitut posten består av masskuldebrev som bokförts under fordringsbevis som är avsedda att stadigvarande innehåsa i rörelsen. För försäkringsanstalter posten består av masskuldebrev som bokförts under placeringar.

**Nya krediter i mark**

= uttag av direkta skuldebrevslån i mark + uttag av övriga lån i mark + uttag av lån förmedlade ur statens medel + köp av investeringsmasskuldebrev i mark under kvartalet.

**Nya krediter i valuta**

= uttag av utlåning i valuta + köp av investeringsmasskuldebrev i valuta.

**Nya krediter**

= nya krediter i mark + nya krediter i valuta.

**Nettoförändringar**

= skillnaden i beståndet av checkkrediter och växlar i mark (beståndet under kvartalet i fråga ./ beståndet under föregående kvartal).

Kalkylerade amorteringar på krediter i mark och valuta = beståndet under föregående kvartal + nya krediter ./ beståndet under kvartalet i fråga.

I statistiken över kreditbeståndet används dessutom tre olika kreditbeståndsbegrepp. De särskiljs på följande sätt:

### 1. Den totala kreditgivningen

I den totala kreditgivningen ingår alla krediter som beviljats av den kreditgivarsektor som beskrivs.

Därmed ingår

- \* kreditgivning till allmänheten
- \* kreditgivning till utlandet
- \* finansinstitutens, statens och socialskyddsfondernas inbördes kreditgivning

Den totala kreditgivningssumman inbegriper krediter som räknats med flera gånger. Lån förmedlade ur statens medel räknas två gånger:

1. Först som statslån till bankerna, därefter som banklån till allmänheten.
2. Först som statskrediter till kommunerna, sedan som krediter till allmänheten som kommunerna förmedlar ur statens medel.

### 2. Kreditgivning till allmänheten

Begreppet kreditgivning till allmänheten har rensats på krediter som uppgivits dubbelt och på krediter till utlandet. Man får fram kreditgivningen till allmänheten genom att från den totala kreditgivningen avdra finansinstitutens, statens och socialskyddsfondernas inbördes kreditgivning, krediter som beviljats för förmedling ur statens medel samt kreditgivningen till utlandet.

### 3. Kreditgivning till företag och näringsidkares hushåll

Begreppet kreditgivning till företag och näringsidkares hushåll, dvs. kreditgivning till företagsverksamhet, omfattar krediter som beviljats till sektorerna 1 (Samman slutningsföretag) och 51 (Näringsidkares hushåll). Begreppet förekommer som slutsumma i de tabeller, där krediterna indelas efter kredittagarens näringsgren.

MÅRK. Krediterna till sektorerna 1 och 51 inbegriper också bostadskrediter.

## Klassificeringar

### Kreditgivare

Kreditgivarna klassificeras enligt den institutionella sektorindelningen. Se terminologin på sista sidan.

*Den institutionella sektorindelningen, Statistikcentralen, Handböcker Nr 5, Helsingfors 1984.*

Anstalter som idkar pensionsförsäkring har därutöver grupperats enligt pensionsanstaltsindelningen.

### Kredittagare

Också kredittagarna har klassificerats enligt den institutionella sektorindelningen.

Krediter som beviljats företagsverksamheten, dvs. sektorerna 1 (Företag) och 51 (Näringsidkares hushåll) har dessutom klassificerats efter kredittagarens näringsgren. *Näringsgrensindelningen (NI), Statistikcentralen, Handböcker Nr 4, 3 förnyade upplagan, Helsingfors 1990.*

Kreditbeståndet innehåller inte näringsgrenarna K (Finansiering och försäkring) och N (Offentlig förvaltning och försvar. Om ett företag hör till sektor 1 och har finansiering som näringsgren, antecknas de krediter det beviljats i punkten 00 (Ospecificerad näringsverksamhet) i näringsgrenstabellen.

#### Klassificering av fordringar för 1-3 kvartalet och 4 kvartalet

Följande fordringsgrupper ingår i statistiken över kreditbeståndet:

- \* Checkkrediter = den utnyttjade delen av limiten på depositionskonton med kredit
- \* Växlar = finansierings- och varuväxlar som diskonterats av finansinstitut
- \* Direkta skuldebrev = vanliga skuldebrev + räntestödslån
- \* Lån förmedlade ur statens medel
- \* Övriga lån, inbegriper bl.a. avbetalningskrediter, factoringkrediter, kreditgivning med kreditkort
- \* Investeringsmasskuldebrev, obligationer, debenturer och övriga masskuldebrev som hör till investeringstillgångar i nominellt värde.

Från och med årsskiftet samlas det dessutom in uppgifter om

- \* Masskuldebrev som inte förs till investeringstillgångar dvs. masskuldebrev som hör till finansierings- eller omsättningstillgångar i nominellt värde
- \* Skuldebrev som kan omsättas på andrahandsmarknaden dvs. alla företags-, placerings- och kommuncertifikat samt statens skuldförbindelser i nominellt värde

#### Användningssyftesindelning

I statistiken över kreditbeståndet ingår bostads- och konsumtionskrediter. Bostadskrediter är indelat noggrannare i krediter som tagits för bostadsbyggnader, bostadsaktie och -andel samt för fritidsbostäder. Konsumtionskrediter är indelat i krediter för studier och för konsumtion.

#### Statistikens uppbyggnad

I uppgifterna om de tre första kvartalen är uppgifterna om pensionsstiftelsernas kreditbestånd från föregående årsskifte. Av pensionsstiftelserna samlas bara in uppgifter om kreditbeståndet vid årsskiftet, inte några uppgifter om nya krediter. Uppgifterna om pensionsstiftelsernas kreditbestånd framgår separat i tabell 6.1.

Av anstalter som idkar pensionförsäkringen samlas vid årsiftet in APL-återlåningens andel an den totala utlåningen (tabell 6.3).

Tabellgrupperna 1..5 publiceras varje kvartal. Tabellgrupperna 6..8 publiceras bara det fjärde kvartalet gällande situationen vid årsskiftet. Uppgifterna i tabell 9 baserar sig på Finlands Banks statistik över betalningsbalansen och publiceras kvartalsvis.

Det egentliga kreditbeståndet (bl.a. tabell 3.1) innehåller inte

- \* masskuldebrev som förs till finansierings- och/eller omsättningstillgångar (För kreditinstitut masskuldebrev som bokförts under fordringsbevis som är avsedda att överlåtas.

- \* skuldebrev som är omsättningsbara på andrahandsmarknaden,
- \* utländska krediter som beviljats till Finland.

#### Om kreditstatistikens historia

Statistiken över kreditbeståndet har utarbetats sedan 1948. Statistikcentralen har gjort upp statistiken över kreditbeståndet sedan 1971; till en början halvårsvis och från 1979 till 1992 en gång i året gällande situationen vid årsskiftet.

Från och med början av 1979 till och med slutet av 1992 utarbetade Statistikcentralen kvartalsvis **statistik över kreditströmmen**. Statistiken beskrev uttag och amorteringar på kreditmarknaden under kvartalet och kreditbeståndet vid kvartalets slut. Statistiken över kreditströmmen utarbetades på basis av urvalsbaserad uppgiftsinsamling. Uppgifterna samlades in och publicerades på en grövre nivå än i statistiken över kreditbeståndet, men uppgifterna om de totala bestånden var helt motsvarande.

Statistiken över kreditströmmen och statistiken över kreditbeståndet slogs i början av 1993 samman till en kvartalsvis statistik över kreditbeståndet. I den kvartalsvisa statistiken över kreditbeståndet är uppgifterna om bestånd och nya krediter till sitt innehåll en fortsättning på tidsserierna. Det samlas inte längre in några uppgifter om amortering. Den största revideringen jämfört med den tidigare kreditstatistiken är att det nya kreditbeståndet innehåller en noggrannare indelning av krediter i mark och valuta. Kreditbeståndet beskriver nu bl.a. utlåningen i mark, markkreditbeståndet, innehav av masskuldebrev i mark, utlåning i valuta, innehav av masskuldebrev i valuta och valutabeståndet.

Från och med slutet av 1979 har Statistikcentralen utarbetat **det regionala kreditbeståndet**. Statistiken innehåller uppgifter om hur krediterna till allmänheten fördelas på kreditgivar- och kredittagarsektor samt kredittagarnäringsgren och om hur bostadskrediterna fördelas sig länsvis.

#### Annan statistik över kreditgivning

##### Masskuldebrevsstatistik årligen

Statistiken innehåller uppgifter om masskuldebrev som inhemska ekonomiska enheter emitterat i Finland och utlandet

##### Bankstatistik månatligen och årligen

Statistiken innehåller bl.a. uppgifter om bankers och övriga kreditinstituts kreditgivning.

##### Månadsserier över finansmarknaden

Statistiken innehåller bl.a. förhandsuppgifter om penninginstitutens ut- och inlåning.

##### Räntestatistik kvartalsvis

Statistiken innehåller bl.a. räntefördelningen för penninginstitutens utlåning till allmänheten i mark efter räntebindning samt ränteuppgifter om bostadskrediter.

All denna statistik publiceras i Statistikcentralens serie Finansiering. Utöver den löpande produktionen producerar finansmarknadsenheten årligen separata duplikat bl.a. med tidsserier.

# Product Description

## Outstanding credit by quarters

The data on outstanding credit are obtained quarterly from the banks, insurance companies, pension funds, other financial institutions, central government and social security funds. In addition, the data on outstanding credit extended by pension foundations are collected as at the end of the year.

The pension foundations' data for the first three quarters are represented by the data on the amount outstanding at the end of the previous year.

## Concepts

The statistics on outstanding credit provide information on the amount of credit outstanding at the end of the quarter and on the amount of loans drawn during the quarter. The statistics cover all loans that the providers of information operating in Finland have granted to domestic and foreign economic units.

Outstanding credit consists of markka lending and foreign currency lending. Markka lending in turn consists of advances, loans granted from central government funds, and bonds and debentures classified as investments. Correspondingly, foreign currency lending consists of advances and of bonds and debentures classified as investments.

Outstanding credit		
<b>Outstanding markka lending</b> = advances + loans granted from central government funds + bonds and debentures classified as investments	+	<b>Outstanding foreign currency lending</b> = advances + bonds and debentures classified as investments

The amounts of markka and foreign currency advances outstanding at the end of the quarter consist of overdrafts, bills of exchange, direct promissory notes and other loans.

Bonds and debentures classified as investments consist of bonds and debentures classified as investments. For credit institutions, the item consists of other than transferable bonds and debentures. For insurance companies, the item consists of bonds and debentures classified as investments.

### New markka lending

= drawings of direct promissory notes + drawings of other loans + drawings of loans granted from central government funds + purchases of bonds and debentures classified as investments

### New foreign currency lending

= drawings of advances + purchases of bonds and debentures classified as investments

### New lending

= new markka lending + new foreign currency lending

### Net change

= the amount of markka overdrafts/bills of exchange outstanding at the end of the quarter less the corresponding amount outstanding at the end of the previous quarter

### Computed redemptions of markka and foreign currency lending

= the amount outstanding at the end of the previous quarter + new lending less the amount outstanding at the end of the quarter under consideration

In addition, the statistics on outstanding credit employ three other concepts of outstanding credit.

### 1. Total lending

Total lending comprises all loans granted by the lender sector in question:

- \* Loans to the public
- \* Loans to foreign borrowers
- \* Loans between financial institutions, central government and social security funds

The aggregated amount of total lending entails double counting as regards loans granted from central government funds:

1. Central government loans to banks which the banks have intermediated to the public
2. Central government loans to local authorities which the local authorities have intermediated to the public

### 2. Loans to the public

Double counting and loans to foreign borrowers have been eliminated from the concept of loans to the public. The amount of loans to the public is obtained by deducting from total lending loans between financial institutions, central government and social security funds; loans granted from central government funds; and loans to foreign borrowers.

### 3. Loans to enterprises and to the households of employers and own-account workers

Loans to enterprises and to the households of employers and own-account workers, i.e. loans to industries, consist of loans granted to Sector 1 (Corporate enterprises) and Sector 51 (Households of employers and own-account workers). This concept appears as the total in tables in which loans are classified by the economic activity of the borrower.

It should be noted that the loans to Sectors 1 and 51 also contain the housing loans granted to these sectors.

## Classifications

### Lenders

Lenders are classified according to the *Classification of Institutional Sectors, Statistics Finland, Handbooks No. 5, Helsinki 1984*. See the list of terms on last pages.

### Borrowers

Borrowers are also classified according to the *Classification of Institutional Sectors 1995*.

Loans granted to industries, i.e. to Sectors 1 (Corporate enterprises) and 51 (employers and own-account workers), have also been classified according to the economic activity of the borrower. See *Standard Industrial Classification, Statistics Finland, Handbooks No. 4, Rev. 3 Helsinki 1990*.

The concept of outstanding credit does not include the activities K (Finance and insurance) or N (Public administration and defence). In the tables analysing loans by the economic activity of the borrower, the data of such enterprises in Sector 1 which are engaged in financial intermediation are entered under the heading 00 (Unspecified industry).

#### Classification of claims, quarters 1-3 and 4.

The statistics on outstanding credit include the following types of claim:

- \* Overdrafts, i.e. the used amount of the credit limit of deposit accounts with overdraft facility
- \* Bills of exchange, i.e. notes payable and commercial bills of exchange discounted by financial institutions
- \* Direct promissory notes, i.e. simple promissory notes and interest subsidy loans
- \* Loans granted from central government funds
- \* Other loans, i.e. receivables on hire purchase schemes, factoring credits, receivables on credit card purchases, etc.
- \* Bonds, debentures and other bearer instruments classified as investments in nominal value.

In addition, data are collected on the following claims as at the end of the year:

- \* Other bonds and debentures than those classified as investments, i.e. bonds and debentures classified as financial or current assets in nominal value.
- \* Promissory notes tradable on the secondary market, i.e. all commercial paper, certificates of deposit of banks, local authority paper, and Treasury notes in nominal value.

#### Classification of the purpose

The statistics on outstanding credit include also housing loans, free-time residence loans and consumer credits. Housing loans consist of loans for residential buildings and for shares and partnerships. Consumer credits consist of studies and consumption

### Structure of outstanding credit statistics

Among the data for the first three quarters, the data of the pension foundations show the amount of credit outstanding at the end of the previous year. From the pension foundations, data are collected only on the outstanding amount as at the end of the year; no data are collected on new credit. The data on the outstanding amount of credit granted by pension foundations can be seen separately from Table 6.1.

The lending of pension insurance institutions includes re-lending to the employer. The data of re-lending is published in Table 6.3.

The groups of tables 1 to 5 are published quarterly. The groups of tables 6 to 8 are published as at the end of the year. The data in Table 9 are based on the balance of payments statistics compiled by the Bank of Finland and are published quarterly.

The concept of outstanding credit (as in Table 3.1, for instance) does not include:

- \* Bonds and debentures classified as financial or current assets
- \* Promissory notes tradable on the secondary market

- \* Loans granted to Finnish economic units from the rest of the world

### History of Finnish credit statistics

Publication of the statistics on outstanding credit in Finland dates back to the year 1948. Statistics Finland has published these statistics since 1971, semi-annually at first and annually, as at the end of the year, from 1979 to 1992.

From the beginning of 1979 to the end of 1992, Statistics Finland compiled a quarterly set of statistics on credit flows. These statistics described the drawings and redemptions of loans on the credit market during the quarter and the amount of credit outstanding at the end of the quarter. Data collection was based on a sample. The data were collected and published at a more aggregated level than the statistics on outstanding credit, but the data on the total amount outstanding were the same.

The statistics on outstanding credit and credit flows were combined to a system of quarterly statistics on outstanding credit as from the beginning of 1993. In the new statistics, the contents of the data on outstanding credit and new credit agree with the contents of the time series. Data collection on redemptions has ceased. The biggest departure from the previous credit statistics lies in the more detailed breakdown of markka and foreign currency lending. For example, the revised statistics provide information on markka advances, the out-standing amount of markka loans, the holdings of markka-denominated bonds and debentures, foreign currency advances, the holdings of foreign-currency denominated bonds and debentures, and the outstanding amount of foreign currency loans.

From the end of 1979, Statistics Finland compiles regional statistics on outstanding credit. The statistics describe the distribution of loans to the public by lender and borrower sectors and by the economic activity of borrowers, along with the distribution of housing loans by province.

### Other statistics on lending

#### Bonds and Debentures, annual

Data on the bonds and debentures that domestic economic units have issued in the domestic and foreign sectors

#### The Banks, monthly and annual

Data on loans extended by banks and other credit institutions, etc.

#### Monthly Series on the Financial Markets

Preliminary data on financial institution advances and deposits, etc.

#### Interest Rates, quarterly

Data on the distribution of interest rates on markka advances to the public by financial institutions, according to the rate to which the rate under consideration is tied; data on housing loan interest rates; etc.

These statistics are published in Statistics Finland's Finance series. Apart from its regular production, the unit for financial markets prepares, among other things, separate annual reports on time series.

**TERMILUETTELO**

Rahoituslaitosten, valtion ja sosiaaliturvarahastojen luottokanta

**Luotonantajasektorit**

- 2 Rahoituslaitokset**  
**21 Suomen Pankki**  
**221 Liikepankit**  
**222 Säästöpankit**  
**223 Osuuspankit**  
**24 Vakuutuslaitokset**  
 241 Henki- ja eläkevakuutusyhtiöt  
 242 Vahinkovakuutusyhtiöt  
 243 Eläkesäätiöt ja -kassat  
**25 Muut yksityiset rahoituslaitokset**  
 251 Yksityiset kiinnitysluottopankit  
 252 Yksityiset luotto-osakeyhtiöt  
 253+  
 254 Muut yksityiset rahoituslaitokset  
**26 Muut julkiset rahoituslaitokset**  
 261 Julkiset kiinnitysluottopankit  
 262 Julkiset luotto-osakeyhtiöt  
 263 Muut julkiset rahoituslaitokset  
**27 Ulkomaalaisten rahoituslaitokset**
- 3 Julkisyhteisöt**  
 31 Valtio  
 32 Kunnat; valtion varoista  
 33 Sosiaaliturvarahastot

**Vaateet**

Sekkitililuotot  
 Vekselit  
 Suorat velkakirjalainat  
 Valtion varoista välitetyt lainat  
 Muut lainat  
 Sijoitusomaisuusjoukkovelkakirjalainat  
 (Muut kuin luovutettavaksi tarkoitetut joukkovelkakirjalainat)

**Lisäksi vuoden vaihteesta**

Muut kuin sij. omaisuusjoukkovelkak.  
 (Luovutettavaksi tarkoitetut joukkovelkakirjalainat)

Jälkimarkkinakelpoiset velkapaperit

**Markka-antolainaus**

Markkaluottokanta = markka-antolainaus + valtion varoista välitetyt lainat + markkamääräiset joukkovelkakirjat

**Valuutta-antolainaus**

Valuuttaluottokanta = valuutta-antolainaus + valuuttamääräiset joukkovelkakirjat

Luottokanta = markkaluottokanta + valuuttaluottokanta

**Uudet luotot**

Laskennalliset kuoletukset  
 Nettomuutokset (sekkitililuotoista ja vekseleistä)  
 Kurssimuutokset

**Luotonantajasektorit**

- 1 Yhteisöryitykset**  
**11 Julkiset yritykset**  
 12 Yksityiset ulkomaalaisten yritykset  
 13 Yksityiset suomalaisten yritykset
- 2 Rahoituslaitokset**  
**21 Suomen Pankki**  
**221 Liikepankit**  
**222 Säästöpankit**  
**223 Osuuspankit**  
**24 Vakuutuslaitokset**  
 25 Muut yksityiset rahoituslaitokset  
 26 Muut julkiset rahoituslaitokset  
 27 Ulkomaalaisten rahoituslaitokset

**TERMINOLOGI**

Finansinstitutens, statens och socialskyddsfondernas kreditbeståndet

**Kreditgivarsektorer**

- 2 Finansinstitut**  
**21 Finlands Bank**  
**221 Affärsbanker**  
**222 Sparbanker**  
**223 Andelsbanker**  
**24 Försäkringsanstalter**  
 241 Liv- och pensionsförsäkringsbolag  
 242 Skadeförsäkringsbolag  
 243 Pensionsstiftelser och -kassor  
**25 Övriga privata finansinstitut**  
 251 Privata hypoteksbanker  
 252 Privata kreditaktiebolag  
 253+  
 254 Övriga privata finansinstitut  
**26 Övriga offentliga finansinstitut**  
 261 Offentliga hypoteksbanker  
 262 Offentliga kreditaktiebolag  
 263 Övriga offentliga finansinstitut  
**27 Utländska finansinstitut**
- 3 Offentliga sammanslutningar**  
 31 Staten  
 32 Kommuner; förmedlade ur statsmedel  
 33 Socialskyddsfonder

**Fordringar**

Checkkrediter  
 Växlar  
 Direkta skuldebrevslån  
 Lån förmedlade ur statens medel  
 Övriga lån  
 Investeringsmasskuldebrev  
 (Masskuldebrev som bokförts under fordringsbevis som är avsedda att stadigvarande innehåsa i rörelsen)

**Från och med årssiftet dessutom**

Andra än investeringsmasskuldebrev  
 (Masskuldebrev som bokförts under fordringsbevis som är avsedda att överlåtas)  
 Skuldebrev omsättas på andrahandsmarknaden

**Utlåning i mark**

Markkreditbeståndet = utlåning i mark + lån förmedlade ur statsmedel + masskuldebrev i mark

**Utlåning i utländsk valuta**

Valutabeståndet = utlåning i valuta + masskuldebrev i valuta

Kreditbeståndet = Markkreditbeståndet + valutabeståndet

**Nya krediter**

Kalkylerade amorteringar  
 Nettoförändringar (av checkkrediter och växlar)  
 Kursförändringar

**Kredittagarsektorer**

- 1 Sammanslutningsföretag**  
**11 Offentliga företag**  
 12 Privata utländska företag  
 13 Privata inhemska företag
- 2 Finansinstitut**  
**21 Finlands Bank**  
**221 Affärsbanker**  
**222 Sparbanker**  
**223 Andelsbanker**  
**24 Försäkringsanstalter**  
 25 Övriga privata finansinstitut  
 26 Övriga offentliga finansinstitut  
 27 Utländska finansinstitut

**GLOSSARY**

Outstanding credit of financial institutions, central government and social security funds

**Lender sectors**

- 2 Financial institutions**  
**21 The Bank of Finland**  
**221 Commercial banks**  
**222 Savings banks**  
**223 Co-operative banks**  
**24 Insurance institutions**  
 241 Life and pension insurance companies  
 242 Casualty insurance companies  
 243 Pension foundations and funds  
**25 Other private financial institutions**  
 251 Private mortgage banks  
 252 Private credit companies  
 253+  
 254 Other private financial institutions  
**26 Other public financial institutions**  
 261 Public mortgage banks  
 262 Public credit companies  
 263 Other public financial institutions  
**27 Foreign-owned financial institutions**
- 3 General government**  
 31 Central government  
 32 Municipalities; from state funds  
 33 Social security funds

**Claims**

Overdrafts  
 Bills of exchange  
 Direct promissory notes  
 Loans granted from state funds  
 Other loans  
 Bonds classified as investments  
 (Other than transferable bonds)

**In addition at the end of the year**

Other than investment-bonds  
 (Transferable bonds)

Promissory notes tradable on the secondary markets

**Lending in Finnish markka (FIM)**

Stock in FIM = Lending in FIM + Loans granted from state funds + investment-bonds in FIM

**Lending in foreign currency**

Stock in foreign currency = Lending in currency + Bonds in currency

Total stock = Stock in FIM + Stock in foreign currency

**New lending**

Computed redemptions  
 Net changes (in overdrafts and bills)

**Exchange rate changes****Borrower sectors**

- 1 Corporate enterprises**  
**11 Public enterprises**  
 12 Private foreignowned enterprises  
 13 Private Finnish enterprises
- 2 Financial institutions**  
**21 The Bank of Finland**  
**221 Commercial banks**  
**222 Savings banks**  
**223 Co-operative banks**  
**24 Insurance institutions**  
 25 Other private financial institutions  
 26 Other public financial institutions  
 27 Foreign-owned financial institutions

<b>3</b>	<b>Julkisyhteisöt</b>
31	Valtio
321+	
322	Kaupungit ja muut kunnat
323	Kuntayhtymät
324	Ahvenanmaan maakuntahallinto
33	Sosiaaliturvarahastot
<b>4</b>	<b>Voittoa tavoittelemattomat yhteisöt</b>
42	Valtionkirkot
44	Asuntoyhteisöt yhteensä:
441+	
442	Asunto-osakeyhtiöt ja osuuskunnat
443+	
444	Asuinkiinteistöyhtiöt
445	Muut asuntoyhteisöt
49	Muut voittoa tavoittelemattomat yhteisöt
49	sisältää myös
41	Valtionapulaikokset
43	Säätiöt ja rahastot
<b>5</b>	<b>Kotitaloudet</b>
51	Elinkeinonharjoittajien kotitaloudet
54	Palkansaajien kotitaloudet
59	Muut kotitaloudet

**6 Ulkomaat****1-6 Kaikkiaan**

Siitä: luotonanto yleisölle

**Luotonsaajatoimialat (TOL 1988)**

<b>A</b>	<b>Maatalous, kala- ja riistatalous</b>
<b>B</b>	<b>Metsätalous</b>
<b>C</b>	<b>Kaivos- ja kaivannaistoiminta</b>
<b>D</b>	<b>Teollisuus</b>
11	Elintarvikkeiden, juomien ja tupakan valm.
12	-13 Tekstiilien, vaatteiden, nahkatuott. ja jalkin. valm.
14	Puutavaran ja puutuotteiden valmistus
15	Massan, paperin ja paperituotteiden valm.
16	Kustantaminen ja painaminen
18	-21 Kemikaalien, kem. tuott., öljy- ja kivihiilituott., ydinpolttoaineen, kumi- ja muovituott. valm.
22	Lasi-, savi- ja kivituuotteiden valmistus
23	Metallien valmistus
24	-27 Metallituott., koneiden/laitteiden, sähkötekn. tuotteiden ja instr. sekä kulkuneuvojen valm.
17	ja 29 Kalusteiden val. ja Muu teollisuus
<b>E</b>	<b>Energia ja vesihuolto</b>
<b>F</b>	<b>Rakentaminen</b>
<b>G</b>	<b>Kauppa</b>
<b>H</b>	<b>Majoitus- ja ravitsemistoiminta</b>
<b>I</b>	<b>Kuljetus</b>
<b>J</b>	<b>Tietoliikenne</b>
<b>L</b>	<b>Kiinteistö-, puhtaus- ja vuokrauspalvelut</b>
<b>M</b>	<b>Tekninen palvelu ja palvelut liike-elämälle</b>
<b>O</b>	<b>Koulutus ja tutkimus</b>
<b>P</b>	<b>Terveys- ja sosiaalipalvelut</b>
<b>R</b>	<b>Virkistys- ja kulttuuripalvelut</b>
<b>S</b>	<b>Järjestö- ja uskonnollinen toiminta</b>
<b>T</b>	<b>Muut palvelut</b>

**Asuntoluotot**

Asuinrakennukset  
Osakkeet ja osuudet  
Vapaa-aajan asunnot

**Kulutusluotot**

Opinnot  
Kulutusluotot

<b>3</b>	<b>Offentliga sammanslutningar</b>
31	Staten
321+	
322	Städer och övriga kommuner
323	Samkommuner
324	Ålands landskapsförvaltning
33	Socialskyddsfonder
<b>4</b>	<b>icke vinstsyftande sammanslutningar</b>
42	Statskyrkor
44	Bostadssamfund sammanlagt:
441+	
442	Bostadsaktiebolag och andelslag
443+	
444	Bostadsfastighetsbolag
445	Övriga bostadssamfund
49	Övriga icke vinstsyftande sammansl.
49	innehåller också
41	Statsunderstödda institutioner
43	Stiftelser och fonder
<b>5</b>	<b>Hushåll</b>
51	Näringsidkares hushåll
54	Löntagarhushåll
59	Övriga hushåll

**6 Utlandet****1-6 Totalt**

Därav: utlåning till allmänheten

**Kredittagarens näringsgren (1988)**

<b>A</b>	<b>Jordbruk, fiske och jaktvård</b>
<b>B</b>	<b>Skogsbruk</b>
<b>C</b>	<b>Gruvor och mineralbrott</b>
<b>D</b>	<b>Tillverkningsindustri</b>
11	Tillv. av livsmedel, dryckesvaror och tobak
12	-13 Tillv. av textilier, kläder, lädervaror och skodon
14	Tillv. av trävaror och produkter av trä
15	Tillv. av massa, papper och pappervaror
16	Förlagsverksamhet och tryckning
18	-21 Tillv. av kemikalier, olje- och stekolprod., kärnbränsle, gummi- och plastvaror
22	Tillv. av glas-, ler- och stenprodukter
23	Framställning av metaller
24	- 27 Tillv. av metallvaror, maskiner, eltekniska prod./instr. samt transportmedel
17	och 29 Tillverk. av möbler och Övrig tillverknig
<b>E</b>	<b>Energi och vattenförsörjning</b>
<b>F</b>	<b>Byggverksamhet</b>
<b>G</b>	<b>Handel</b>
<b>H</b>	<b>Hotell- och restaurangverksamhet</b>
<b>I</b>	<b>Transport</b>
<b>J</b>	<b>Post och telekommunikationer</b>
<b>L</b>	<b>Fastighets-, rengörings- och uthyringstjänster</b>
<b>M</b>	<b>Tekniska tjänster och uppdragsverksamhet</b>
<b>O</b>	<b>Utbildning och forskning</b>
<b>P</b>	<b>Hälsa-, sjuk- och socialvård</b>
<b>R</b>	<b>Rekreation- och kulturjänster</b>
<b>S</b>	<b>Organisationer och religiös verksamhet</b>
<b>T</b>	<b>Övriga tjänster</b>

**Bostadskrediter**

Bostadsbyggnader  
Aktier och andelar  
Fritidsbostäder

**Konsumtionskrediter**

Studier  
Konsumtion

<b>3</b>	<b>General government</b>
31	Central government
321+	
322	Urban and other municipalities
323	Intermunicipal authorities
324	Government of Åland
33	Social security funds
<b>4</b>	<b>Non-profit institutions</b>
42	State churches
44	Housing corporations, total
441+	
442	Housing co. and co-operatives
443+	
444	Residential real estate co.
445	Other housing corporations
49	Other non-profit institutions
49	also includes
41	Government subsidized institutions
43	Foundations and funds
<b>5</b>	<b>Households</b>
51	Employer and own-account worker hh.
54	Employee households
59	Other households

**6 Rest of the world****1-6 Total**

Of which: Loans to the public

**Economic activity of borrower (1988)**

<b>A</b>	<b>Agriculture, fishing and trapping</b>
<b>B</b>	<b>Forestry and logging</b>
<b>C</b>	<b>Mining and quarrying</b>
<b>D</b>	<b>Manufacturing</b>
11	Food, beverage and tobacco manufacture
12	-13 Textiles, wearing app., leather goods m.
14	Wood and wood products manufacture
15	Pulp, paper and paper products manufacture
16	Publishing and printing
18	-21 Chemicals/chem. products, petr./coal pr., nuclear fuel, rubber and plastic products m.
22	Glass, clay and stone products manufacture
23	Basic metal industries
24	- 27 Fabricated metal prod., machinery/eqp., electrical products/instr., transport equipm. m. and 29 M. of furniture and Other m. industries
17	
<b>E</b>	<b>Energy and water supply</b>
<b>F</b>	<b>Construction</b>
<b>G</b>	<b>Wholesale and retail trade</b>
<b>H</b>	<b>Hotels and restaurants</b>
<b>I</b>	<b>Transport</b>
<b>J</b>	<b>Communication</b>
<b>L</b>	<b>Real estate, cleaning and rental services</b>
<b>M</b>	<b>Technical and business services</b>
<b>O</b>	<b>Education and research</b>
<b>P</b>	<b>Health and social welfare services</b>
<b>R</b>	<b>Recreational and cultural services</b>
<b>S</b>	<b>Organizational and religious activities</b>
<b>T</b>	<b>Other services</b>

**Housing loans**

Residential buildings  
Shares and partnerships  
Free-time residences

**Consumer credits**

Studies  
Consumption

SVT

PMM  
Sopimus  
00022/1

---

**SVT Suomen Virallinen Tilasto**  
**Finlands Officiella Statistik**  
**Official Statistics of Finland**

**Rahoitus 1996: 17**  
**Finansiering**  
**Financing**

**Tiedustelut – Förfrågningar – Inquiries:**

**Eero Savolainen**  
**Kerttu Helin**  
**(90) 17 341**

Luottokantaan sovelletaan vuoden 1996 alusta lähtien uusia sektori- ja toimialaluokituksia. Näitä luokituksia käytetään ensimmäisen kerran vuoden 1996 ensimmäisen neljänneksen julkaisussa.