



Tilastotiedotus Statistisk rapport

Tilastoarkisto
Statistikarkivet

ISSN 0355-225X

Tilastokeskus
Statistikcentralen
Central Statistical Office of Finland

1987

Tiedustelut - Förfrågningar

Maija Sandström (90) 5800213
Ethel Kiuru (90) 5800387
Aila Kovanen (90) 5800384

Päiväys - Datum

31.07.1987

Sarja ja nro - Serie och nr

KA 1987:8

KAUPPA
HANDEL

TUKKU- JA VÄHITTÄISKAUPPA
VUOSI 1986

PARTI- OCH DETALJHANDELN
ÅR 1986

ALKUSANAT

Tilastokeskus on laajentanut kaupan myyntitilaston tietosisältöä myynnin hyödykeryhmittelyjen osalta. Vähittäiskaupasta julkaistaan nyt ensimmäisen kerran tiedot koko elintarvikemyynnistä ja tekstiili-myynnistä. Myös tukkukaupan hyödykeryhmittely on laajennettu.

Kaupan myyntitilaston tiedot julkaistaan vertailukelpoisina edelliseen vuositilastoon vuodelta 1985 (Tukku- ja vähittäiskauppa 1985, Tilastotiedotus, KA 1986:8) sekä aikasarjatutkimukseen (Tukku- ja vähittäiskaupan aikasarjat 1968-1985, Tutkimuksia n:o 130).

Tukku- ja vähittäiskaupan myyntitilaston valmistamista on johtanut yliaktuaari Maija Sandström. Julkaisun laadintaan ovat lisäksi osallistuneet tilastonlaatijat Ethel Kiuru ja Aila Kovanen. Tietotekniikasta on vastannut vanhempi suunnittelija Marjatta Suomalainen.

Helsinki, heinäkuu 1987

FÖRORD

Statistikcentralen har med avseende på försäljningens varugruppering utvidgat handels försäljningsstatistik. Av detaljhandeln publiceras nu för första gången uppgifter om detaljhandels livsmedel- och textilförsäljning i sin helhet. Varu-gruppsindelningen för partihandeln har också utvidgats.

Uppgifterna i handels försäljningsstatistik publiceras som jämförbara med senaste årsstatistik som gäller år 1985 (Parti- och detaljhandeln, Statistisk rapport, KA 1986:8) samt tidsserie undersökningen (Parti- och detaljhandels tidsserie 1968-1985, Undersökningar n:o 130).

Parti- och detaljhandels försäljningsstatistik har sammanställts under ledning av överaktuarie Maija Sandström. I arbetet med publikationen deltog statistikförarna Ethel Kiuru och Aila Kovanen. För databehandlingsteknik har svarat äldre planerare Marjatta Suomalainen.

Helsingfors, juli 1987

Olavi E. Nittamo

Kalevi Alestalo

Sisältö	Sivu
ALKUSANAT	1
JOHDANTO	3
Perusjoukko, otoskoko ja peittävyys	11
KUVIOT	12
TAULUT	
Tukkukaupan myynti	14
Tukkukaupan arvoindeksit ja arvonmuutos	15
Tukkukaupan määräindeksit ja määränmuutos	16
Tukkukaupan myynti hyödykeryhmittäin	17
Tukkukaupan henkilöstö	18
Vähittäiskaupan myynti	19
Vähittäiskaupan arvoindeksit ja arvonmuutos	21
Vähittäiskaupan määräindeksit ja määränmuutos	23
Vähittäiskaupan myynti hyödykeryhmittäin	25
Tavaratalojen myynti hyödykeryhmittäin	26
Vähittäiskaupan henkilöstö	27

Innehåll	Sida
FÖRORD	
INLEDNING	7
Population, urvalets storlek och täckning	11
DIAGRAM	12
TABELLER	
Partihandelns försäljning	14
Partihandelns värdeindex och värdeförändring	15
Partihandelns volymindex och volymförändring	16
Partihandelns försäljning enligt varugrupp	17
Partihandelns personal	18
Detaljhandelns försäljning	19
Detaljhandelns värdeindex och värdeförändring	21
Detaljhandelns volymindex och volymförändring	23
Detaljhandelns försäljning enligt varugrupp	25
Varuhusens försäljning enligt varugrupp	26
Detaljhandelns personal	27

TUKKUKAUPPA

Tukkukaupan myynti kohosi 164 miljardiin markkaan vuonna 1986. Myynnin arvo kasvoi 2,0 % ja määrä 4,7 % vuodesta 1985. Koko tukkukaupan arvoindeksi oli 158 ja määräindeksi 115 (1980 = 100). Öljyn hinnanlasku lähes kolmasosalla vaikutti suuresti arvon- ja määränmuutosten suhteisiin tukkukaupassa vuonna 1986. Tukkukaupan myynnin arvo ilman polttoainekauppaa kasvoi 6,2 %.

Myynnin määrä kasvoi eniten ravinto- ja nautintoainekaupassa (12,3 %). Tämä kasvu johtui sekä viljan myynnin kasvusta että elintarvikemyynnin siirtymisestä yleistukkukaupasta ravinto- ja nautintoainekauppaan. Koko elintarvikemyynti tukkukaupassa kasvoi määrältään vain runsaat 4 %. Viljan-, rehun-, siementen ja lannoitteiden kaupassa sen sijaan määrä kasvoi 14,6 %. Muussa tuotantotarvikekaupassa, joka on pääasiassa maataloustarvikekauppaa, oli kasvu 8,7 %.

Myynnin määrä laski puutavarakaupassa 8,8 %. Koko tukkukaupan tekstiilimyynnin määrä laski myös runsaat 9 %, vaikka se tekstiili-, vaatetus- ja jalkinetukkukaupoilla kasvoikin 5 %. Syynä tähänkin oli myynnin siirtyminen yleistukkukaupasta tekstiilitukkukaupaan. Näistä siirtymisistä johtuen myynnin määrä yleistukkukaupoilla kasvoikin vain 1,2 %.

Tukkukaupassa työskenteli 85 540 henkilöä marraskuussa 1986. Näistä 5 200 eli 6 % oli osa-aikaisia.

Tukkukaupan henkilöstö kasvoi keskimäärin 1,2 % marraskuussa 1986 ja keskimääräinen työpanos laski 2,7 %. Työpanoksen laskuun vaikutti osaltaan marraskuun poikkeuksellisen vähäinen työpäivien määrä.

VÄHITTÄISKAUPPA

Vähittäiskaupan myynti oli 120 miljardia markkaa vuonna 1986. Myynnin arvo kasvoi edellisestä vuodesta 5,1 % ja määrä 2,6 %. Koko vähittäiskaupan arvoindeksi oli 171 ja määräindeksi 117 (1980 = 100).

Vähittäiskaupan myynnistä 34,2 % on päivittäistavaroita, 17,9 % autoalan tavaroita ja 9,7 % tekstiilejä, vaatetusta ja jalkineita.

Vähittäiskaupassa myynnin määrän kehitys oli harvinaisen tasaista. Eniten myynnin määrä kasvoi alkoholijuomien kaupassa (8,2 %). Yli 6 %:n kasvuun päästiin sähköalan tarvikkeiden kaupassa. Myynnin määrä laski vain toimialalla muu elintarvikkeiden vähittäiskauppa, joka on pääasiassa kioskikauppaa (-3,7 %).

Tavaratalojen myynnin arvo hyödykeryhmittäin kasvoi eniten ryhmässä vapaa-ajan tarvikkeet (16,4 %). Maataloustarvikkeiden myynti kasvoi 12 %. Myynti pieneni eniten ryhmällä: sähkötarvikkeet, valaisimet, työkalut ja rakennustarvikkeet (-7,9 %) ja kodinkoneet ja kotielektroniikka (-6,8 %).

Vähittäiskaupassa työskenteli 175 940 henkilöä marraskuussa 1986. Näistä 47 440 eli 27 % oli osa-aikaisia.

Vähittäiskaupan henkilöstö kasvoi keskimäärin 1,3 % marraskuussa 1986 edellisen vuoden marraskuusta. Keskimääräinen työpanos laski 2,8 %. Osa-aikaisen henkilökunnan määrä kasvoi 2,8 %. Eniten henkilöstö väheni kemikaalitavarain kaupalla (-8,9 %).

KÄSITTEET JA TUTKIMUSMENETELMÄ

- Tilastoyksikkö** Tukku- ja vähittäiskaupan myyntitilasto perustuu otostutkimukseen, jossa tilastoyksikkönä on kaupallinen toimipaikka.
- Tukkukauppaan lasketaan kuuluvaksi toimipaikat, jotka myyvät pääasiassa vähittäiskauppiaille, teollisuudelle, rakennustoiminnalle, laitoksille tai muille tukkukauppiaille.
- Vähittäiskauppaan lasketaan kuuluvaksi toimipaikat, jotka myyvät pääasiassa yksityiseen kulutukseen.
- Perusjoukko** Kaupan myyntitilaston 1986 perusjoukko muodostettiin seuraavien aineistojen pohjalta:
- yritys- ja toimipaikkarekisteri 1982
 - kaupan suuriin ketjuihin kuuluvat vuosien 1983-1986 aikana perustetut elintarvikkeiden yleismyymälät ja tavaratalot.
- Toimialaluokitus** Tiedot julkaistaan tukku- ja vähittäiskaupassa toimialaluokituksen 4-numerotasoa vastaavana muutamaa poikkeusta lukuunottamatta. Myynti jaotellaan tukkukaupassa 12 ja vähittäiskaupassa 21 alatoimialaan.
- Tilastoajanjakso** Kaupan myyntitilaston tiedot julkaistaan kuukausi- ja kalenterivuosi- ja vuosimyntiä koskevana.
- Otos** Otos on poimittu ns. satunnaisotantaa hyväksikäyttäen. Otoskoot on laskettu käyttäen hyväksi Neymannin kiintiöintä, mutta kuitenkin on tarkistettu ettei variaatiokerroin ylitä millään toimialalla arvoa 0,08. Otoksen peittävyys toimialoittain on liitteessä. Yli 50 henkilön toimipaikat ovat kaikki mukana, eivätkä siten kuulu otannan piiriin. Otos uusittiin kokonaan vuoden 1979 alussa. Vuodesta 1981 lähtien otosta on uusittu vuosittain siten, että yhteensä yli puolet otoksesta on vaihtunut. Pääasiassa on vaihdettu pieniä toimipaikkoja.
- Otosta korotettaessa perusjoukon tasolle käytetään yhdistettyä suhde-estimaattia. Tukkukaupan toimialat on jaettu 3:een ja vähittäiskaupan toimialat 5:teen suuruusluokkaositteeseen henkilökunnan mukaan.
- Myynti** Myynti jaotellaan paitsi toimialoittain myös hyödykeryhmittäin. Hyödykeryhmittely vähittäiskauppaan on tullut vuoden 1986 alussa. Tällöin myös tukkukaupan ryhmittely on laajentunut viidestä yhdeksään. Tässä julkaistaan tukku- ja vähittäiskaupan myynnin jakaantuminen eri ryhmiin. Tukkukaupasta julkaistaan myös arvonmuutokset muuttumattomina pysyneille ryhmille. Tiedot on tulostettu myös toimialoittain ja tietoja näistä on saatavissa haluttaessa.

Tavaratalojen myynti on jaettu 13 eri hyödykeryhmään. Ensimmäisen kerran näitä tietoja on kysytty vuonna 1982. Hyödykeryhmäjako muuttui vuoden 1983 kyselyssä. Vuosilta 1984 - 1986 tiedot on saatavissa myös puolivuositain.

Myynnistä lasketaan sekä arvon- että määränmuutoksia ja indeksejä. Määränmuutoksia ja -indeksejä laskettaessa käytetään apuna toimialoittaisia hintaindeksejä, joilla myynti saadaan laskettua perusvuoden rahanarvolla mitattuna.

Vuositilastossa julkaistaan arvo- ja määraindeksit sekä kuukausittain että vuositasolla. Arvon- ja määränmuutos julkaistaan vain koko vuoden osalta.

Kuukausittaisissa ennakkotilastoissa julkaistaan muutoksia sekä edellisen vuoden vastaavaan kuukauteen että edelliseen kuukauteen verrattuna. Myös kumulatiiviset muutokset vuoden alusta julkaistaan kuukausitilastoissa. Vastaavat taulut on myös tuostettu vuositilastoista ja niistä on saatavissa kopioita haluttaessa.

Indeksien perusvuosi

Kaupan myyntitilaston indeksien perusvuosi on vuosi 1980. Perusvuoden luvut on laskettu perusjoukkona käytettävän yritysrekisterin toimialoittaisista luvuista jakamalla nämä kahdellatoista, jolloin on saatu keskimääräinen kuukausimyynti.

Hintaindeksit lasketaan jokaiselle toimialalle erikseen. Hintaindekseihin valitaan kyseiselle toimialalle sopivat hyödykkeet, joista lasketaan hyödykeryhmien myyntien suhteen painotettu keskiarvo. Hyödykkeiden hinnat saadaan vähittäiskauppaan pääasiassa kuluttajahintaindeksistä ja tukkukauppaan tukkuhintaindeksistä. Omat hintaindeksit on kaupan myyntitilaston toimialoilla öljytukkukauppa, apteekkitavarain kauppa ja kukkakauppa.

Henkilöstö

Henkilöstöön kaupan myyntitilastossa lasketaan toimipaikan palkansaajat, itsenäiset yrittäjät ja avustavat perheenjäsenet. Henkilöstötiedot julkaistaan toimialoittain. Nämä tiedot julkaistaan nyt vain marraskuuta koskevana. Aikaisemmin tiedot tuotettiin neljä kertaa vuodessa ja näistä laskettiin vuosikeskiarvot.

Vastausten laatu on selvästi parantunut, kun kyselyä harvennettiin ja kyselystä tehtiin erillinen lomake. Varsinkin tukkukaupassa on eroteltu selvästi enemmän koko ja osa-aikaisia työntekijöitä.

Henkilöstötiedoissa julkaistaan lukumäärät ja työpanos sekä työntekijöille yhteensä että erikseen osa-aikatyöntekijöille.

Ajallinen vertailtavuus

Tämän julkaisun tiedot ovat vertailukelpoisia sekä edelliseen vuositilastoon: Tukku- ja vähittäiskauppa vuosi 1985, joka on julkaistu tilastotiedotus- sarjassa KA 1986:8 että tutkimukseen: Tukku- ja vähittäiskaupan aikasarjat, joka on julkaistu Tilastokeskuksen tutkimuksia sarjassa n:o 130.

Vertailtavuus muihin tilastoihin

Kaupan myyntitilastossa tiedot kerätään toimipaikkakohtaisesti, yritysrekisterissä sekä toimipaikka- että yritysakohtaisesti ja tukku- ja vähittäiskaupan tilinpäätöstilastossa yritysakohtaisesti.

Kaupan tilinpäätöstilasto sisältää teollisia-, ravitsemistoinnin- ym. toimialojen toimipaikkoja ja sieltä vastaavasti puuttuu kaupan myyntitilastoon kuuluvia toimipaikkoja silloin, kun yrityksen päätoimiala ei ole kauppa.

Kaupan myyntitilaston myyntitiedot julkaistaan kuukausi- ja kalenterivuosityyntyä koskevana. Tilinpäätöstilaston ja yritysrekisterin tiedot ovat sitä vastoin tilikaudelta.

Vuosimyynti kaupan myyntitilastossa vastaa tilinpäätöstilaston myyntituottoja, kun siitä on vähennetty tukkumyynnin liikevaihtovero ja tavarapalautusten arvo. Kaupan myyntitilastossa siis tukkumyynti on ilman liikevaihtoveroa ja vähittäismyynti on liikevaihtoveroineen.

Henkilöstötiedoissa kaupan myyntitilastossa julkaistaan kokonaismäärät ja osa-aikaisten lukumäärät erikseen. Yritysrekisteri muuntaa koko henkilökunnan kokopäiväisiksi ja saa siten pienempiä henkiökuntamääriä.

PARTIHANDELN

Partihandelns försäljning ökade till 164 miljarder mark år 1986. Försäljningens värde ökade med 2,0 % och volymen med 4,7 % från år 1985. Värdeindexen för hela partihandeln var 158 och volymindexen 115 (1980 = 100).

Oljeprisernas nedgång med närmare en tredjedel inverkade i hög grad på värde- och volymförändringarna inom partihandeln år 1986. Partihandelns försäljningsvärde steg med 6,2 % om handeln med bränsle inte räknas med.

Försäljningsvolymen ökade mest inom handeln med livs- och njutningsmedel (12,3 %). Denna ökning berodde på att spannmålsförsäljningen ökade samt på att partihandelns livsmedelsförsäljning överförts till handeln med livs- och njutningsmedel. Hela livsmedelsförsäljningen inom partihandeln ökade med endast drygt 4 %. Vid handeln med spannmål, foder, utsäde och gödselmedel ökade volymen däremot med 14,6 %. Inom annan handel med produktionsvaror, en grupp som främst utgörs av handel med lantbruksförnödenheter, var ökningen 8,7 %.

Inom handeln med trävaror sjönk försäljningsvolymen med 8,8 %. Textilförsäljningens volym sjönk med drygt 9 % inom hela partihandeln, även om den ökade med 5 % inom textil-, beklädnads- och skohandeln. Orsaken var också här att försäljningen överförts från allmän partihandel till textilpartihandel. P.g.a. dessa överföringar ökade försäljningsvolymen med bara 1,2 % inom allmän partihandel.

Inom partihandeln arbetade 85 540 personer i november 1986. Av dem var 5 200 eller 6 % deltidsanställda.

Partihandelns personal ökade med i genomsnitt 1,2 % i november år 1986 och den genomsnittliga arbetsinsatsen sjönk med 2,7 %. Att arbetsinsatsen gick ned förklaras delvis av det undantagsvis få arbetsdagarna i november.

DETALJHANDELN

Detaljhandelns försäljning var 120 miljarder mark år 1986. Försäljningsvärdet ökade med 5,1 % och volymen med 2,6 % från föregående år. Värdeindexen för hela detaljhandeln var 171 och volymindexen 117 (1980 = 100).

Detaljhandelns försäljning består till 34,2 % av dagligvaror, 17,9 % är bilförnödenheter och 9,7 % textilier, beklädnad och skor.

Försäljningens volymutveckling var sällsynt jämn inom detaljhandeln. Mest ökade volymen inom handeln med alkoholdrycker (8,2 %). Inom detaljhandeln med elvaror uppnåddes en ökning på över 6 %. Försäljningsvolymen minskade endast inom näringsgrenen annan handel med livsmedel, som främst består av kioskhandel (-3,7 %).

Varuhusens försäljning enligt varugrupp ökade mest i gruppen fritidsartiklar (16,4 %). Lantbruksförnödenheternas försäljning ökade med 12 %. Försäljningen minskade mest inom grupperna: elartiklar, belysningsarmatur, verktyg och byggnadsmaterial (-7,9 %) samt hushållsmaskiner och hemelektronik (-6,8 %).

Inom detaljhandeln arbetade 175 940 personer i november 1986. Av dem var 47 440 eller 27 % deltidsanställda.

Detaljhandelns personal ökade med i genomsnitt 1,3 % i november 1986 från november föregående år. Den genomsnittliga arbetsinsatsen sjönk med 2,8 %. Den deltidsanställda personalen ökade med 2,8 %. Personalminskningen var störst inom kemikalievaruhandeln (-8,9 %).

BEGREPP OCH UNDERSÖKNINGSMETOD

- Statistik enhet** Parti- och detaljhandelns försäljningsstatistik baserar sig på en urvalsundersökning, där urvalsenheten är arbetsställe inom handeln.
- Till partihandeln räknas de arbetsställen som i huvudsak säljer till detaljhandeln, industrin, byggnadsverksamhet, inrättningar och andra partihandlar.
- Till detaljhandeln räknas de arbetsställen som i huvudsak säljer till privat konsumtion.
- Population** Populationen för handelns försäljningsstatistik 1986 bildas på basen av följande grundmaterial:
- företags- och arbetsställeregistret 1982
 - under 1983-1985 grundade allmänna livsmedelsaffärer och varuhus inom handelns stora kedjor.
- Näringsgrensindelning** Uppgifterna publiceras så att de på några undantag motsvarar den 4-siffriga nivån i näringsgrensindelningen för parti och detaljhandeln. För partihandelns försäljning görs en underindelning i 12 näringsgrenar och för detaljhandelns en underindelning i 21 näringsgrenar.
- Statistikperiod** Uppgifterna som publiceras avser försäljning per månad och kalenderår.
- Urval** Urvalet har uttagits genom sk. slumpmässigt urval. Urvalens storlek har uträknats med hjälp av Neymans allokering, ändå så, att man sett till att variationskoefficienten inte överskrider 0,08 inom en enda näringsgren. Hur täcknade urvalet är per näringsgren framgår av bilagan. Alla arbetsställen med flera än 50 anställda har medtagits och hör således inte till det egentliga urvalet. Urvalet reviderades fullständigt i början av år 1979. Efter år 1981 har urvalet förnuats årligen på det sättet att, sammanlagt över hälften av urvalet har utbytt. Det är huvudsakligen små arbetsställen som bytts ut.

Då urvalsuppgifterna upphöjts till att representera hela populationen har man använt sig av kombinerad kvotskattning. Näringsgrenarna inom partihandeln har indelats i 3 och näringsgrenarna inom detaljhandeln i 5 storgruppsstrata efter personal.

Försäljning

Förutom indelningen enligt näringsgren indelas försäljningen också enligt varugrupp.

För detaljhandeln infördes en indelning i varugrupper fr.o.m. början av år 1986. Då utvidgades även varugrupsindelningen för partihandeln från fem till nio grupper. Här publiceras försäljningens fördelning på olika grupper inom parti- och detaljhandeln. Vid partihandeln publiceras även uppgifter om värdeförändringar för de grupper som hållits oförändrade. Uppgifterna har också uttagits enligt näringsgren och uppgifter om dessa resultat fås vid behov.

Varuhusförsäljningen är uppdelad i 13 varugrupper. Uppgifterna frågades första gången år 1982. I förfrågningen år 1983 hade indelningen i varugrupper ändrats. För åren 1984-1986 finns även tillgång till uppgifter halvårsvis.

Över försäljningen uträknas ändringar både i värde och volym samt indexar. Uträkningen av volymförändringar och -indexar görs med hjälp av näringsgrenvisa prisindexar. På basen av dem kan man räkna ut försäljningen i basårets penningvärde.

I årsstatistiken publiceras värde- och volymindexar både per månad och år. Siffrorna över förändringar i värde och volym publiceras endast för ett helt år.

I den förhandsstatistik som ges ut varje månad anges förändringar både i förhållande till samma månad året förut och till föregående månad. I månadsstatistiken anges också kumulativa förändringar från årets början. Motsvarande tabeller har också uttagits ur årsstatistiken och det är möjligt att erhålla kopior av dem.

Indexbasår

Basåret för handelns försäljningsstatistik är året 1980.

Siffrorna för basåret har tagits ur företagsregistret som använts som population. Man har dividerat dessa näringsgrenvisa siffror med 12 och på så sätt kommit fram till den genomsnittliga månadsförsäljningen.

Prisindexar räknas skilt för varje näringsgren. Lämpliga varugrupper väljs till prisindexar per näringsgren och ett vägt medeltal räknas för dessa varugrupper. För detaljhandelns del fås varornas pris främst ur konsumentprisindex och partihandelns partiprisindex. Handelsstatistiken har egna prisindexar för partihandel med olja, apotek och blomsterhandel.

Personal

I handelns försäljningsstatistik avses med personal arbetsställets löntagare, självständiga företagare och medhjälpande familjemedlemmar. Personaluppgifter publiceras enligt näringsgren. Dessa uppgifter publiceras nu endast för november. Tidigare utarbetades resultat fyra gånger i året och på basen av dessa uträknades årsmedelvärden.

Svarens kvalitet har förbättrats sedan förfrågningarna blev färre och en skild blankett sammanställdes för förfrågningen. I synnerhet inom partihandeln har man i betydligt högre grad än förr kunnat skilja åt heltids- och deltidsanställda arbetare.

Uppgifterna om personalen gäller antal och arbetsinsats, både för alla arbetstagare sammanlagt och för deltidsanställda skilt för sig.

Tidsmässig jämförbarhet

Uppgifterna i denna publikation är jämförbara både med föregående årsstatistik: Parti- och detaljhandeln år 1985, som publicerats i serien KA 1986:8, samt med undersökningen Parti- och detaljhandelns tidsserier, nr 130 i Statistikcentralens serien Undersökningar.

Jämförbarhet med annan statistik

I handelns försäljningsstatistik insamlas uppgifter av arbetsställen, i företagsregistret både av arbetsställen och företag och inom parti- och detaljhandelns bokslutsstatistik av företag.

Handelns bokslutsstatistik omfattar arbetsställen inom tillverkning, restaurangverksamhet o.dyl. och i den saknas arbetsställen som hör till handelns försäljningsstatistik då företaget i fråga inte har handel som huvudnäringsgren.

Försäljningsuppgifterna i handelns försäljningsstatistik avser försäljning per månad och kalenderår. I bokslutsstatistiken och -registret avses däremot räkenskapsperiod.

Årsförsäljning inom handelns företagsstatistik motsvarar företagsregistrets försäljningsintäkter, då man för partiförsäljningens del dragit av omsättningsskatt och värdet av returnerade varor. Omsättningsskatten finns således inte med i statistiken över partihandelns försäljning men nog i försäljningsstatistiken över detaljhandeln.

När det gäller personaluppgifterna för handelns försäljningsstatistik publiceras uppgifter om totalantal och antalen deltidsanställda skilt för sig. I företagsregistret förvandlas hela personalen till heltidsanställd, så personalantalen blir således mindre i registret.

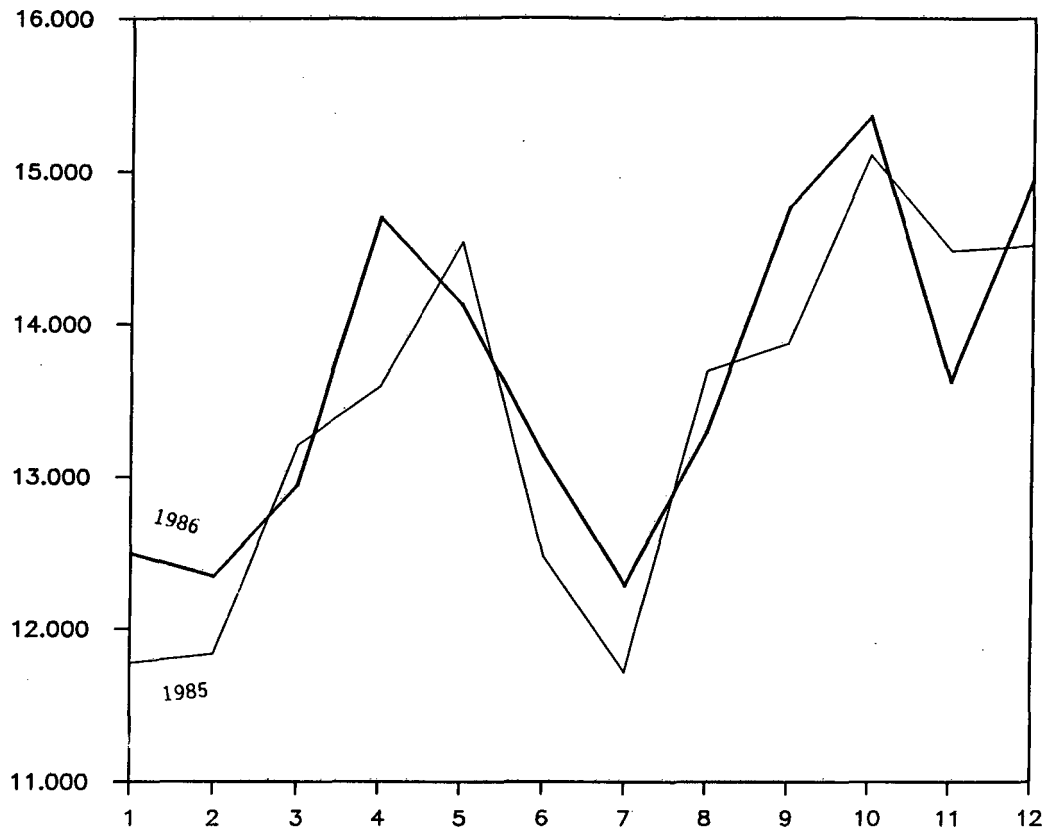
Liite: Kaupan myyntitilaston perusjoukko, otoskoko ja peittävyys vuonna 1986

Bilaga: Population, urvalets storlek och täckning i handelns försäljningsstatistik år 1986

Toimiala Bransch	Toimipaikkojen lkm - Antalet arbetsställen		Otoksen peittävyys %:na Urvalets täckning i %	
	Perusjoukko Population	Otos Urval	Toimipaikoista Av arbetsställen	Liikevaihdosta Av omsättningen
61	8 643	1 409	16	73
6 110	367	304	83	94
6 120	1 063	112	11	56
6 130	569	77	14	45
6 141	779	109	14	45
6 142	384	79	21	65
6 150	406	73	18	90
6 161	168	137	82	97
6 162	1 688	188	11	52
6 164	365	39	11	38
6 169	1 280	104	8	26
6 171	158	51	32	90
6 179	1 416	136	10	43
62	36 951	3 028	8	29
6 211	366	219	60	83
6 212	3 271	148	5	10
6 221	5 660	249	4	15
6 222	1 552	60	4	11
6 224	2 919	692	24	56
6 240	4 733	208	4	22
6 245	691	67	10	20
6 251	1 231	121	10	28
6 253	1 400	119	9	19
6 259	1 036	107	10	25
6 260	1 310	88	7	27
6 271	2 962	280	9	37
6 272	2 021	115	6	8
6 281	697	78	11	19
6 282	894	75	8	33
6 291	984	74	8	43
6 292	874	76	9	13
6 293	947	77	8	17
6 294	1 608	84	5	21
6 299	1 795	92	5	23

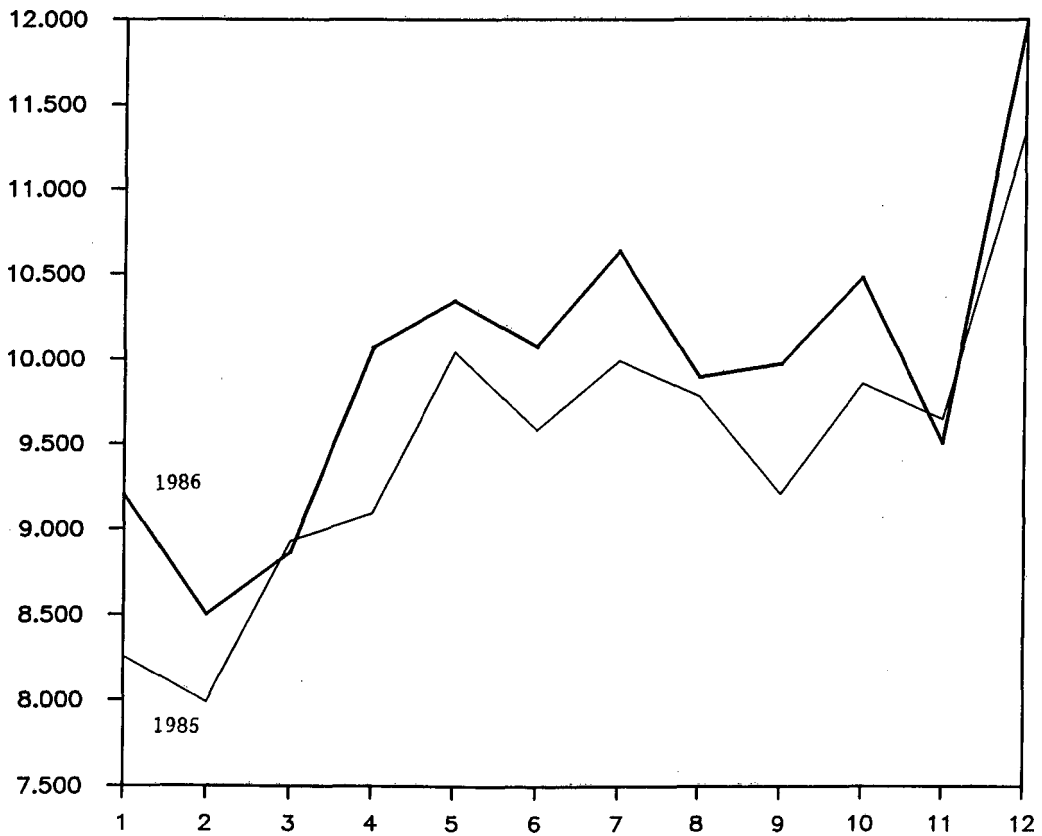
Kuvio 1.
Figur 1.

Tukkukaupan myynti vuosina 1985 ja 1986
Partihandelns försäljning år 1985 och 1986



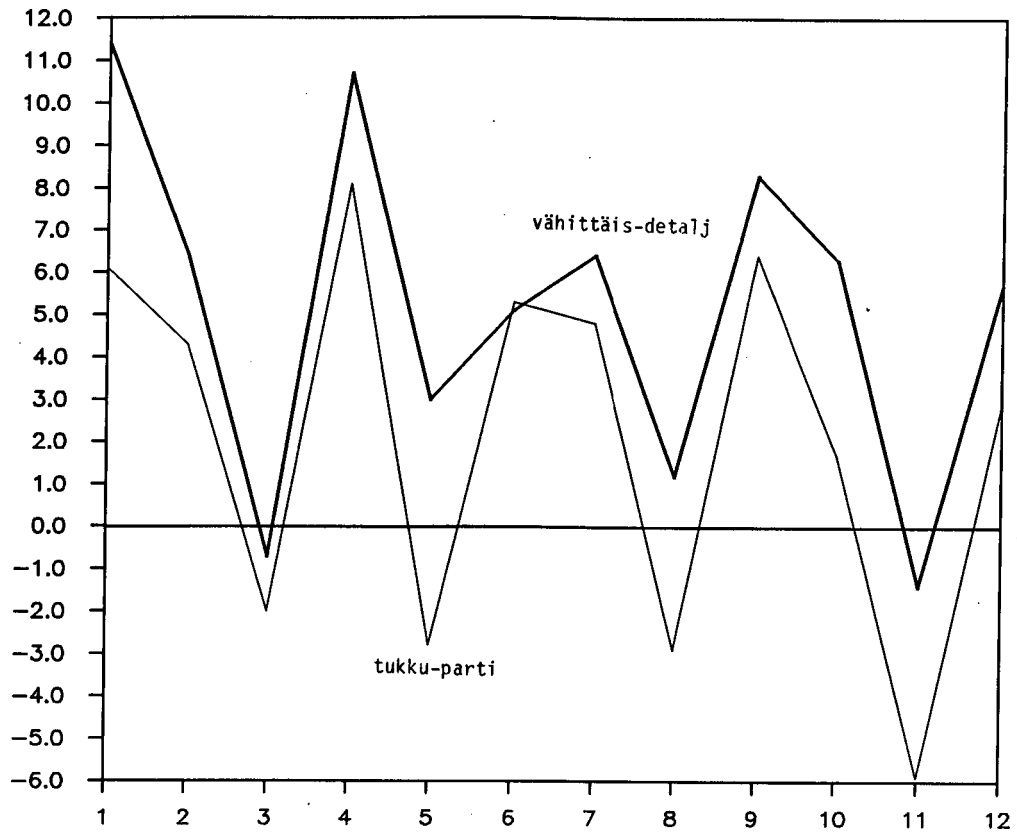
Kuvio 2.
Figur 2.

Vähittäiskaupan myynti vuosina 1985 ja 1986
Detailhandelns försäljning år 1985 och 1986



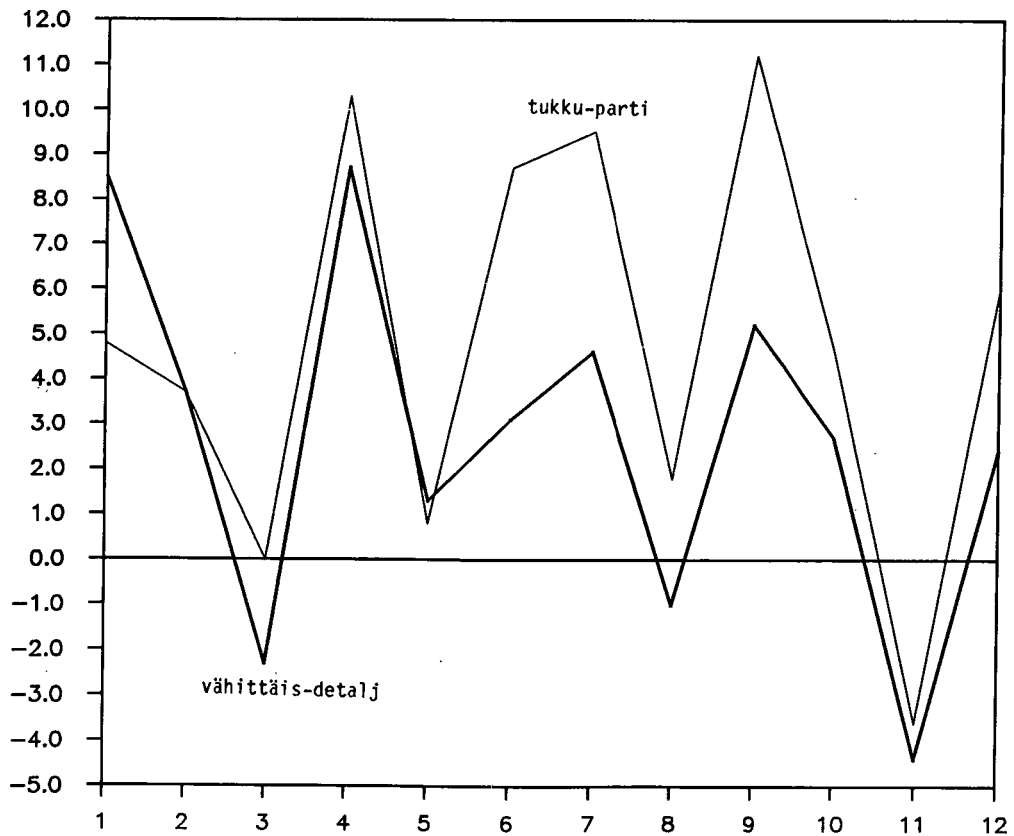
Kuvio 4.
Figur 4.

Tukku- ja vähittäiskaupan myynnin arvonmuutokset kuukausittain vuonna 1986
Värde förändring månatligen år 1986 i parti- och detaljhandelns försäljning.



Kuvio 3.
Figur 3.

Tukku- ja vähittäiskaupan myynnin määränmuutokset kuukausittain vuonna 1986
Volymförändringa månatligen år 1986 i parti och detaljhandelns försäljning.



TUKKUKAUPAN MYYNTI VUONNA 1986 MMK:NA - PARTIHADELNS FÖRSÄLJNING ÅR 1986 I MMK

TOIMIALA - NÄRINGSGRÉN	I	II	III	IV	V	VI	VII	VIII	IX	X	XI	XII	I-XII
61 KOKO TUKKUKAUPPA HELA PARTIHADELN	12495	12348	12945	14700	14128	13129	12287	13290	14764	15356	13620	14936	163997
6110 YLEISTUKKUKAUPPA ALLMÁN PARTIHADEL	3589	3648	3807	4709	4260	3952	3914	3964	4424	4761	4106	4338	49472
6120 RAVINTO- JA NAUTINTOAINEKKAUPPA HANDEL MED LIVS- OCH NJUTNINGSMEDEL	1679	1763	1894	2270	2170	2161	2318	1961	2219	2347	2130	2556	25468
6130 TEKST.-, VAAT.- JA NAHKATAVARAKAUPPA HANDEL MED TEXT., BEKLÄDN., LÄDERVAR.	180	191	195	203	166	146	98	248	282	255	192	130	2286
6141 RAUTA- JA RAKENNUSTARVIKEKAUPPA HANDEL MED JÄRN- OCH BYGGNADSVAROR	642	689	711	814	893	796	663	768	916	987	837	837	9552
6142 SÄHKÖ- JA RADIOTARVIKEKAUPPA HANDEL MED EL- OCH RADIOARTIKLAR	409	424	415	457	399	397	389	507	594	609	558	556	5713
6150 AUTOALAN KAUPPA HANDEL MED BILAR OCH BILFÖRNÖDENHETER	886	989	1054	1153	946	836	772	926	1004	1103	879	1030	11579
6161 POLITTOAINEKKAUPPA HANDEL MED BRÄNSLEN	1488	1277	1297	1158	1224	1077	1075	1072	1124	975	912	1107	13785
6162 INVESTITIV. JA RAAKA-AINEKAUPPA HANDEL MED MASKIN-, METALL-, RÄVAROR	1919	1738	1820	1828	1962	1874	1436	1884	2123	2180	2012	2207	22983
6164 PUUTAVARAKAUPPA HANDEL MED TRÄVAROR	225	235	242	271	267	280	239	266	284	322	315	284	3229
6169 MUU TUOTANTOTARVIKEKAUPPA ANNAN HANDEL MED PRODUKTIONSVAROR	533	477	562	772	784	660	667	714	742	662	602	750	7925
6171 LÄÄKE- JA KEMIKAALITAVAROIDEN KAUPPA HANDEL MED MEDICINAL OCH KEMIKALIEV.	316	291	286	312	302	292	247	303	339	334	292	340	3654
6179 MUU TUKKUKAUPPA ANNAN PARTIHADEL	628	626	662	754	755	658	470	677	713	822	784	802	8350

TUKKUKAUPAN ARVOINDEKSIT JA ARVONMUUTOS - PARTIHADELNIN VÄRDEINDEXAR OCH VÄRDEFÖRÄNDRING
VUOSI 1986 - ÅR 1986

		ARVOINDEKSIT - VÄRDEINDEX (1980=100)											ARVON- MUUTOS VÄRDE- FÖRÄNDR. 1986/1985		
TOIMIALA - NÄRINGSGREN		I	II	III	IV	V	VI	VII	VIII	IX	X	XI	XII	I-XII	
61	KOKO TUKKUKAUPPA HELA PARTIHADELN	144	142	149	170	163	151	142	153	170	177	157	172	158	2.0
6110	YLEISTUKKUKAUPPA ALLMÄN PARTIHADEL	134	137	143	176	160	148	147	148	166	178	154	162	154	2.9
6120	RAVINTO- JA NAUTINTOAINEKKAUPPA HANDEL MED LIVS- OCH NJUTNINGSMEDEL	161	169	182	218	208	207	222	188	213	225	204	245	204	13.7
6130	TEKST., VAAT. JA NAHKATAVARAKKAUPPA HANDEL MED TEXT., BEKLÄDN., LÄDERVAR.	147	156	160	166	136	119	80	202	230	209	157	106	156	9.1
6141	RAUTA- JA RAKENNUSTARVIKEKAUPPA HANDEL MED JÄRN- OCH BYGGNADSVAROR	133	143	148	169	186	165	138	160	190	205	174	174	165	5.8
6142	SÄHKÖ- JA RADIOTARVIKEKAUPPA HANDEL MED EL- OCH RADIOARTIKLAR	151	157	154	169	148	147	144	188	220	226	207	206	176	7.5
6150	AUTOALAN KAUPPA HANDEL MED BILAR OCH BILFÖRÖNDEHETER	166	185	197	216	177	156	144	173	188	206	164	193	180	13.4
6161	POLTTOAINEKKAUPPA HANDEL MED BRÄNSLEN	126	108	110	98	104	91	91	91	95	82	77	94	97	-29.0
6162	INVESTINTIIV. JA RAAKA-AINEKAUPPA HANDEL MED MASKIN-, METALL-, RÄVAROR	158	143	150	151	162	154	118	155	175	180	166	182	158	3.4
6164	PUUTAVARAKKAUPPA HANDEL MED TRÄVAROR	100	104	107	120	119	124	106	118	126	143	140	126	119	-8.5
6169	MUU TUOTANTOTARVIKEKAUPPA ANNAN HANDEL MED PRODUKTIONSVAROR	132	118	139	191	194	163	165	177	183	164	149	185	163	9.2
6171	LÄÄKE- JA KEMIKAALITAVAROIDEN KAUPPA HANDEL MED MEDICINAL OCH KEMIKALIEV.	202	186	183	199	193	186	158	194	216	213	187	217	195	9.1
6179	MUU TUKKUKAUPPA ANNAN PARTIHADEL	170	169	179	204	204	178	127	183	193	222	212	217	188	5.9

TUKKUKAUPAN MÄÄRÄINDEKSIT JA MÄÄRÄNMUUTOS - PARTIHADELNS VOLYMINDEKAR OCH VOLYMFÖRÄNDRING
VUOSI 1986 - ÅR 1986

	MÄÄRÄINDEKSIT - VOLYMINDEX (1980=100)											MÄÄRÄN- MUUTOS VOLYMI- FÖRÄNDR. 1986/1985				
	I	II	III	IV	V	VI	VII	VIII	IX	X	XI		XII	I-XII		
TOIMIALA - NÄRINGSREN																
61 KOKO TUKKUKAUPPA HELA PARTIHADELN	103	102	109	123	119	110	104	114	126	130	115	127	115			4.7
6110 YLEISTUKKUKAUPPA ALLMÄN PARTIHADEL	90	91	95	117	106	98	97	98	110	118	102	108	103			1.2
6120 RAVINTO- JA NAUTINTOAINEKKAUPPA HANDEL MED LIVS- OCH NJUTNINGSMEDEL	104	108	116	139	132	131	141	119	135	143	130	157	130			12.3
6130 TEKST., VAAT. JA NAHKATAVARAKAUPPA HANDEL MED TEXT., BEKLÄDN., LÄDERVAR.	100	106	109	113	92	81	54	135	154	139	105	70	105			5.0
6141 RAUTA- JA RAKENNUSTARVIKEKAUPPA HANDEL MED JÄRN- OCH BYGGNADSVAROR	100	107	112	128	140	124	103	119	142	153	130	130	124			6.1
6142 SÄHKÖ- JA RADIOTARVIKEKAUPPA HANDEL MED EL- OCH RADIOARTIKLAR	131	136	134	147	128	128	125	163	190	194	178	177	152			6.4
6150 AUTOALAN KAUPPA HANDEL MED BILAR OCH BILFÖRÖDENHETER	130	144	153	167	136	119	110	130	140	153	121	142	137			7.6
6161 POLTTOAINEKKAUPPA HANDEL MED BRÄNSLEN	100	90	103	97	112	100	105	111	117	102	95	115	104			4.5
6162 INVESTITIV. JA RAAKA-AINEKAUPPA HANDEL MED MASKIN-, METALL-, RÄVAROR	118	106	112	112	120	115	88	115	130	134	123	135	117			3.8
6164 PUUTAVARAKAUPPA HANDEL MED TRÄVAROR	75	78	82	91	89	93	79	87	93	106	103	92	89			-8.8
6169 MUU TUOTANTOTARVIKEKAUPPA ANNAN HANDEL MED PRODUKTIONSVAROR	93	83	98	134	137	115	118	126	130	116	105	130	115			8.7
6171 LÄÄKE- JA KEMIKAALITAVAROIDEN KAUPPA HANDEL MED MEDICINAL OCH KEMIKALIEV.	141	129	125	135	131	126	107	131	146	144	126	146	132			5.0
6179 MUU TUKKUKAUPPA ANNAN PARTIHADEL	123	123	129	146	145	127	91	131	137	157	148	151	134			3.6

Tukkakaupan myynti hyödykeryhmittäin 1986 I - XII (nmk)
Partihandels försäljning enligt varugrupp 1986 I - XII (nmk)

Hyödykeryhmä Varugrupp	Myynti - Försäljning												%	
	I	II	III	IV	V	VI	VII	VIII	IX	X	XI	XII		I-XII
Elintarvikkeet ja muut päivittäistavarat - Livsmedel och övriga dagligvaror	3 161	3 052	3 205	3 606	3 407	3 582	3 571	3 428	3 525	3 897	3 374	4 046	41 852	25,5
Tekstiili, vaatetus ja jalkineet - tekstil, kläder och skor	366	421	426	461	380	294	262	532	602	556	419	355	5 075	3,1
Vilja, rehut, siement ja lannoitteet - spannmål, foder, utsäde och gödsel	987	1 065	1 142	1 660	1 516	1 049	1 309	990	1 513	1 536	1 459	1 286	15 512	9,4
Maatalouskoneet ja -tarvikkeet - Lantbruks- maskiner och -förrådsheter	436	395	482	700	664	555	491	597	541	524	452	664	6 503	4,0
Rauta-, rakennus- ja sähkötarvikkeet - Järn- och byggnadsvaror och elartiklar	1 945	1 951	1 935	2 405	2 477	2 289	2 091	2 450	2 741	2 714	2 374	2 293	27 666	16,9
Viinde-elektronikka ja kodinkoneet - Underhållningselektroinik och hushålls- maskiner	205	235	233	258	211	215	203	281	341	373	353	344	3 251	2,0
Investointitavarat (teollisuus-, konttori- ja tietokoneet) - Investeringsvaror (indus- stri-, kontors- och datamaskiner)	968	1 003	1 085	1 082	1 068	1 146	787	975	1 108	1 200	1 133	1 398	12 954	7,9
Raaka-aineet, polttoaineet, kemikaalit ja lääkkeet - Råmaterial, bränslen, kemikalier och mediciner	2 504	2 145	2 228	1 964	2 100	1 909	1 758	1 960	2 102	1 936	1 754	1 990	24 351	14,8
Muut - Övriga	1 923	2 081	2 209	2 564	2 305	2 090	1 815	2 077	2 291	2 620	2 302	2 560	26 833	16,4
Yhteensä Sammanlagt	12 495	12 348	12 945	14 700	14 128	13 129	12 287	13 290	14 764	15 356	13 620	14 936	163 997	100,0
Muutos edelliseen vuoteen %:na - Förändring från föregående år i %														
Hyödykeryhmä Varugrupp	I	II	III	IV	V	VI	VII	VIII	IX	X	XI	XII	I-XII	I-XII
Elintarvikkeet ja muut päivittäistavarat - Livsmedel och övriga dagligvaror	12,5	7,5	3,5	9,7	2,9	7,8	6,1	0,7	8,9	8,1	-0,9	8,1	8,1	5,6
Tekstiili, vaatetus ja jalkineet - kläder och skor	4,1	6,0	-16,0	-4,8	-12,7	-3,1	-9,8	-2,5	5,0	-6,5	-15,0	-14,1	-14,1	-5,8
Vilja, rehut, siement ja lannoitteet - Spannmål, foder, utsäde och gödsel	14,3	18,1	10,2	43,8	13,9	23,4	35,7	0,8	41,2	3,9	5,1	-11,9	-11,9	15,1

TUKKUKAUPAN HENKILÖSTÖ - PARTIHANDELNS PERSONAL

4. NELJÄNNES 1986 - 4. KVARTALET 1986

TOIMIALA - NÄRINGSGREN

	HENKILÖSTÖ - PERSONALEN				TYÖTUNNIT KESKIMÄÄRIN - ARBETSTIMMAR I MEDEL TAL					
	MARRASKUU - NOVEMBER		MARRASKUU - NOVEMBER		YHTEENSÄ MUUTOS ED. V.		YHTEENSÄ MUUTOS OSA-AIKA ED. V.		FÖRÄNDR. FG. ÅR	
	YHTEENSÄ ED. V.	MUUTOS ED. V.	OSA-AIKA	FÖRÄNDR. FG. ÅR	TOTALT	FÖRÄNDR. FG. ÅR	DELTIDS.	TOTALT	FÖRÄNDR. FG. ÅR	DELTIDS.
61 KOKO TUKKUKAUPPA HELA PARTIHANDELN	85 540	1,2	5210	154	-2.7	67	-5.4			
6110 YLEISTUKKUKAUPPA ALLMAN PARTIHANDEL	12 930	-12,0	380	150	-6.4	70	-2.3			
6120 RAVINTO- JA NAUTINTOAINEKAUPPA HANDEL MED LIVS- OCH NJUTNINGSMEDEL ¹⁾	8 890	-0,1	840	152	-1.7	79	5.3			
6130 TEKST., VAAT.- JA NAHKATAVARAKAUPPA HANDEL MED TEXT., BEKLÄDN., LÄDERVAR.	2 220	1,1	390	143	-7.7	59	-22.2			
6141 RAUTA- JA RAKENNUSTARVIKEKAUPPA HANDEL MED JÄRN- OCH BYGGNADSVAROR	6 840	-0,8	340	160	-1.0	65	44.9			
6142 SÄHKÖ- JA RADIOTARVIKEKAUPPA HANDEL MED EL- OCH RADIOARTIKLAR	4 890	0,4	250	159	3.3	53	-31.9			
6150 AUTOALAN KAUPPA HANDEL MED BILAR OCH BILFÖRNÖDENHETER	4 860	1,5	170	151	-4.3	63	6.6			
6161 POLTTOAINEKAUPPA ¹⁾ HANDEL MED BRÄNSLEN	1 780	-1,1	70	153	-4.6	83	7.3			
6162 INVESTITIV. JA RAAKA-AINEKAUPPA HANDEL MED MASKIN-, METALL-, RÄVAROR	22 500	7,8	1100	155	-3.5	66	-7.9			
6164 PUUTAVARAKAUPPA HANDEL MED TRÄVAROR	3 010	10,7	160	157	-2.5	55	-31.2			
6169 MUU TUOTANTOTARVIKEKAUPPA ANNAN HANDEL MED PRODUKTIONSVAROR	5 300	8,4	520	172	12.2	68	-1.7			
6171 LÄÄKE- JA KEMIKAALITAVAROIDEN KAUPPA HANDEL MED MEDICINAL OCH KEMIKALIEV.	3 300	-0,2	210	146	-2.7	80	-4.9			
6179 MUU TUKKUKAUPPA ANNAN PARTIHANDEL	9 020	4,6	830	146	-6.1	65	-6.6			

1) Henkilökunnan lukumäärissä on tehty tasokorjaus. Muutokset on laskettu vertailukelpoisille luvuille.
En nivåförändring har gjorts i personalantalet. Förändringarna har uträknats med jämförbara siffror.

2) Osa-aikainen henkilökunta on ilmoitettu aikaisempaa paremmin, eikä se ole vertailukelpoinen kaikilla toimialoilla edelliseen vuoteen.
Den deltidansställda personalen har anmälts bättre än tidigare och är inte inom alla branscher jämförbar med senaste år.

VÄHITTÄISKAUPAN MYYNTI VUONNA 1986 MMK:NA - DETALJHANDELNS FÖRSÄLJNING ÅR 1986 I MMK

TOIMIALA - NÄRINGSREN	I	II	III	IV	V	VI	VII	VIII	IX	X	XI	XII	I-XII
62 KOKO VÄHITTÄISKAUPPA HELA DETALJHANDELN	9203	8500	8870	10067	10347	10078	10637	9898	9978	10479	9509	11976	119542
6211 TAVARATALOKAUPPA VARUHUSHANDEL	1047	981	1048	1185	1246	1184	1241	1214	1196	1262	1190	1819	14613
6212 SEKATAVARAIN KAUPPA DIVERSEHANDEL	612	616	667	784	881	908	998	859	841	820	732	1004	9722
622 ELINTARVIKKEIDEN KAUPPA LIVSMEDELSHANDEL	2235	2129	2317	2384	2468	2438	2553	2501	2373	2528	2268	2823	29017
6221 ELINTARVIKKEIDEN YLEISVÄH. KAUPPA ALLMÄN LIVSMEDELSDETALJHANDEL	2033	1933	2081	2154	2222	2191	2303	2255	2137	2291	2039	2567	26207
6222 MAITO-, LEIPÄ-, LIHA-, VIHANNESKAUPPA MJÖLK-, BRÖD-, KÖTT-, GRÖNSAKSHANDEL	75	73	82	91	98	93	98	94	90	91	79	100	1066
6224 MUU ELINTARVIKKEIDEN KAUPPA ANNAN HANDEL MED LIVSMEDEL	127	123	154	139	148	153	151	151	146	146	149	156	1745
6230 ALKOHOLIJUOMIEN KAUPPA HANDEL MED ALKOHOLDRYCKER	530	532	593	710	576	754	775	660	585	699	601	871	7885
624 TEKSTIILI-, VAATETUS- JA JALKINEKAUPPA TEXTIL-, BEKLÄDNADS- OCH SKOHANDEL	585	439	437	565	638	511	523	519	600	665	644	776	6902
6240 TEKSTIILI- JA VAATETUSKAUPPA TEXTIL- OCH BEKLÄDNADSHANDEL	503	383	382	483	538	439	447	444	519	575	559	675	5947
6245 JALKINEIDEN KAUPPA SKOHANDEL	82	56	55	83	100	73	75	75	81	89	86	100	955

VÄHITTÄISKAUPAN MYYNTI VUONNA 1986 MMK:NA - DETALJHANDELNS FÖRSÄLJNING ÅR 1986 I MMK

JATKO - FORTSÄTTNING

TOIMIALA - NÄRINGSGREN	I	II	III	IV	V	VI	VII	VIII	IX	X	XI	XII	I-XII
625 RAUTA-ALAN KAUPPA HANDEL MED JÄRNVAROR	672	622	614	742	829	794	906	850	839	812	761	1043	9484
6251 RAUTA- JA RAKENNUSTARVIK. KAUPPA HANDEL MED JÄRN- OCH BYGGNADSVAROR	251	245	257	336	421	406	443	392	401	376	354	391	4272
6253 SÄHKÖALAN TARVIKKEIDEN KAUPPA DETALJHANDEL MED ELVAROR	324	278	263	272	265	253	329	327	341	351	324	500	3828
6259 MUU RAUTA-ALAN KAUPPA ANNAN HANDEL MED JÄRNVAROR	96	100	94	133	143	136	134	131	97	85	83	152	1384
6260 HUONEKALU- JA MUU SISUSTUSTARV. KAUPPA HANDEL MED MÖBLER OCH ANNAN INREDN.	167	154	157	158	159	146	159	170	193	201	186	227	2078
6271 AUTOALAN KAUPPA HANDEL MED BILAR OCH BILFÖRNÖDENHETER	1826	1612	1630	2057	1899	1821	1960	1621	1823	1934	1666	1531	21380
6272 HUOLTAMOTOIMINTA SERVICESTATIONSVERKSAMHET	832	784	783	799	824	826	855	795	780	798	731	825	9634
6281 APTEEKKITAVARAIN KAUPPA APOTEKSVARUHANDEL	241	196	200	222	226	207	200	201	221	240	228	245	2627
6282 KEMIKAALITAVARAIN KAUPPA KEMIKALIEVARUHANDEL	33	34	33	36	36	36	33	33	34	35	38	51	433
6291 KIRJOJEN JA PAPERITAVARAIN KAUPPA HANDEL MED BÖCKER OCH PAPPERSVAROR	144	120	101	121	185	114	109	168	165	149	149	262	1787
6292 KULTASEPÄNTEOSTEN JA KELLOJEN KAUPPA HANDEL MED GULDSEMEDSVAROR OCH UR	54	50	55	57	82	71	74	72	62	64	59	138	838
6293 VALOKUV., OPTIS.-, TERV.H.ALAN KAUPPA HANDEL M. FOTO-, OPT., HÄLSOVÄRDSART.	87	91	81	86	93	95	100	96	95	98	93	115	1129
6294 KUKKA- JA SIEMENKAUPPA BLOMSTER- OCH FRÖHANDEL	45	46	61	53	86	60	39	35	49	54	51	82	660
6299 MUU VÄHITTÄISKAUPPA ANNAN DETALJHANDEL	93	91	92	105	120	114	112	105	121	121	111	165	1351

VÄHITTÄISKAUPAN ARVOINDEKSIT JA ARVONMUUTOS - DETALJHANDELNS VÄRDEINDEXAR OCH VÄRDEFÖRÄNDRING
VUOSI 1986 - ÅR 1986

	ARVOINDEKSIT - VÄRDEINDEX (1980=100)												ARVON- MUUTOS VÄRDE- FÖRÄNDR. 1986/1985	
	I	II	III	IV	V	VI	VII	VIII	IX	X	XI	XII		I-XII
TOIMIALA - NÄRINGSREN														
62 KOKO VÄHITTÄISKAUPPA HELA DETALJHANDELN	158	146	153	173	178	173	183	170	172	180	164	206	171	5.1
6211 TAVARATALOKAUPPA VARUHUSHANDEL	151	141	151	171	179	170	179	175	172	182	171	262	175	6.8
6212 SEKATAVARAIN KAUPPA DIVERSEHANDEL	118	119	129	151	170	175	192	166	162	158	141	194	156	7.6
622 ELINTARVIKKEIDEN KAUPPA LIVSMEDELSHANDEL	158	151	164	169	175	173	181	177	168	179	161	200	171	3.8
6221 ELINTARVIKKEIDEN YLEISVÄH.KAUPPA ALLMÄN LIVSMEDELSDETALJHANDEL	161	153	165	171	176	174	182	179	169	181	161	203	173	3.9
6222 MAITO-, LEIPÄ-, LIHA-, VIHANNESKAUPPA MJÖLK-, BRÖD-, KÖTT-, GRÖNSAKSHANDEL	128	124	139	155	167	158	166	159	154	155	135	170	151	4.4
6224 MUU ELINTARVIKKEIDEN KAUPPA ANNAN HANDEL MED LIVSMEDEL	141	137	172	155	166	171	169	169	162	162	167	174	162	2.1
6230 ALKOHOLIJUOMIEN KAUPPA HANDEL MED ALKOHOLDRYCKER	147	148	164	197	160	209	215	183	162	194	167	241	182	12.3
624 TEKSTIILI-, VAATETUS- JA JALKINEKAUPPA TEXTIL-, BEKLÄDNADS- OCH SKOHANDEL	158	119	118	153	173	138	142	141	162	180	174	210	156	9.4
6240 TEKSTIILI- JA VAATETUSKAUPPA TEXTIL- OCH BEKLÄDNADSHANDEL	161	123	122	155	172	141	143	142	167	185	179	217	159	10.2
6245 JALKINEIDEN KAUPPA SKOHANDEL	143	97	96	144	174	127	131	131	140	155	149	174	138	4.8

VÄHITTÄISKAUPAN ARVOINDEKSIT JA ARVONMUUTOS - DETALJHANDELNS VÄRDEINDEXAR OCH VÄRDEFÖRÄNDRING
VUOSI 1986 - ÅR 1986

		ARVOINDEKSIT - VÄRDEINDEX (1980=100)											ARVON- MUUTOS VÄRDE- FÖRÄNDR. 1986/1985		
JATKO - FORTSÄTTNING		I	II	III	IV	V	VI	VII	VIII	IX	X	XI	XII	I-XII	
TOIMIALA - NÄRINGSGREN															
625	RAUTA-ALAN KAUPPA HANDEL MED JÄRNVAROR	140	130	128	155	173	166	189	177	175	169	159	218	165	5.3
6251	RAUTA- JA RAKENNUSTARVIKK. KAUPPA HANDEL MED JÄRN- OCH BYGGNADSVAROR	104	101	106	139	174	168	183	162	166	156	146	162	147	2.8
6253	SÄHKÖALAN TARVIKKEIDEN KAUPPA DETALJHANDEL MED ELVAROR	197	168	159	165	161	153	200	198	206	213	196	303	193	7.6
6259	MUU RAUTA-ALAN KAUPPA ANNAN HANDEL MED JÄRNVAROR	133	138	130	184	197	188	185	181	134	117	115	209	159	7.1
6260	HUONEKALU- JA MUU SISUSTUSTARV. KAUPPA HANDEL MED MÖBLER OCH ANNAN INREDN.	151	139	142	143	144	132	144	154	175	182	168	206	157	6.6
6271	AUTOALAN KAUPPA HANDEL MED BILAR OCH BILFÖRNÖDENHETER	202	179	181	228	211	202	217	180	202	214	185	170	198	8.9
6272	HUOLTAMOTOIMINTA SERVICESTATIONSVERSAMHET	147	138	138	141	145	146	151	140	138	141	129	145	142	-12.4
6281	APTEEKKITAVARAIN KAUPPA APOTEKSVARUHANDEL	202	164	168	187	189	174	167	168	186	201	191	206	184	7.6
6282	KEMIKAALITAVARAIN KAUPPA KEMIKALIEVARUHANDEL	159	166	160	175	172	174	160	159	161	169	181	244	173	6.5
6291	KIRJOJEN JA PAPERITAVARAIN KAUPPA HANDEL MED BÖCKER OCH PAPPERSVAROR	204	171	144	172	262	161	155	238	234	211	212	371	211	9.9
6292	KULTASEPÄNTEOSTEN JA KELLOJEN KAUPPA HANDEL MED GULDSEDSVAROR OCH UR	127	118	128	133	191	165	173	168	144	148	138	322	163	4.5
6293	VALOKUV., OPTIS.-, TERV.H.ALAN KAUPPA HANDEL M. FOTO-, OPT., HALSOVÄRSART.	171	179	160	171	183	187	197	189	188	193	184	226	186	10.4
6294	KUKKA- JA SIEMENKAUPPA BLOMSTER- OCH FRÖHANDEL	143	147	194	170	274	190	125	112	155	171	163	263	175	7.0
6299	MUU VÄHITTÄISKAUPPA ANNAN DETALJHANDEL	142	139	141	161	183	174	172	160	184	185	170	252	172	9.3

VÄHITTÄISKAUPAN MÄÄRÄINDEKSIT JA MÄÄRÄNMUUTOKSET - DETALJHANDELNS VOLYMINDEXAR OCH VOLYMFÖRÄNDRING
VUOSI 1986 - ÅR 1986

	MÄÄRÄINDEKSIT - VOLYMINDEX (1980=100)											MÄÄRÄN- MUUTOS VOLYMI- FÖRÄNDR. 1986/1985		
	I	II	III	IV	V	VI	VII	VIII	IX	X	XI		XII	I-XII
TOIMIALA - NÄRINGSREN	110	101	105	119	122	118	125	116	116	122	110	138	117	2.6
62 KOKO VÄHITTÄISKAUPPA HELA DETALJHANDELN	100	93	99	111	117	110	116	113	111	116	110	168	114	2.6
6211 TAVARATALOKAUPPA VARUHUSHANDEL	75	75	81	95	106	109	120	104	101	98	88	120	98	3.7
6212 SEKATAVARAIN KAUPPA DIVERSEHANDEL	98	93	100	103	106	104	108	107	101	107	96	121	104	-0.1
622 ELINTARVIKKEIDEN KAUPPA LIVSMEDELSHANDEL	100	95	101	104	107	105	110	108	102	109	98	123	105	0.1
6221 ELINTARVIKKEIDEN YLEISVÄH. KAUPPA ALLMÄN LIVSMEDELSDETALJHANDEL	80	77	86	95	102	96	101	97	94	94	82	104	92	0.8
6222 MAITO-, LEIPÄ-, LIHA-, VIHANNESKAUPPA MJÖLK-, BRÖD-, KÖTT-, GRÖNSAKSHANDEL	81	79	99	88	93	95	93	93	89	89	91	95	90	-3.7
6224 MUU ELINTARVIKKEIDEN KAUPPA ANNAN HANDEL MED LIVSMEDEL	92	93	103	124	100	131	135	115	102	122	105	152	115	8.2
6230 ALKOHOLIJUOMIEN KAUPPA HANDEL MED ALKOHOLDRYCKER	112	83	81	104	117	94	97	95	109	119	115	138	105	4.9
624 TEKSTIILI-, VAATETUS- JA JALKINEKAUPPA TEXTIL-, BEKLÄDNADS- OCH SKOHANDEL	113	85	83	104	115	94	97	96	110	121	117	141	106	5.6
6240 TEKSTIILI- JA VAATETUSKAUPPA TEXTIL- OCH BEKLÄDNADSHANDEL	104	70	69	105	126	92	95	95	101	111	106	124	100	1.1
6245 JALKINEIDEN KAUPPA SKOHANDEL														

VÄHITTÄISKAUPAN MÄÄRÄINDEKSIT JA MÄÄRÄNMUUTOKSET - DETALJHANDELNS VOLYMINDEKAR OCH VOLYMFÖRÄNDRING
VUOSI 1986 - ÅR 1986

JATKO - FORTSÄTTNING

MÄÄRÄINDEKSIT - VOLYMINDEX (1980=100)

	I	II	III	IV	V	VI	VII	VIII	IX	X	XI	XII	I-XII	MÄÄRÄN- MUUTOS VOLYMI- FÖRÄNDR. 1986/1985
TOIMIALA - NÄRINGSGREN														
625 RAUTA-ALAN KAUPPA HANDEL MED JÄRNVAROR	107	99	97	115	127	122	141	132	130	126	118	163	123	3.1
6251 RAUTA- JA RAKENNUSTARVIKK. KAUPPA HANDEL MED JÄRN- OCH BYGGNADSVAROR	74	72	76	99	123	118	129	114	117	109	103	114	104	0.5
6253 SÄHKÖALAN TARVIKKEIDEN KAUPPA DETALJHANDEL MED ELVAROR	163	139	132	137	133	127	165	164	169	174	160	247	159	6.4
6259 MUU RAUTA-ALAN KAUPPA ANNAN HANDEL MED JÄRNVAROR	90	93	87	123	130	123	123	120	87	76	74	135	105	1.3
6260 HUONEKALU- JA MUU SISUSTUSTARV. KAUPPA HANDEL MED MÖBLER OCH ANNAN INREDN.	111	101	103	103	104	94	103	111	126	130	120	147	113	2.6
6271 AUTOALAN KAUPPA HANDEL MED BILAR OCH BILFÖRNÖDENHETER	158	139	137	172	159	151	162	134	146	154	132	119	147	2.7
6272 HUOLTAMOTOIMINTA SERVICESTATIONSVERKSAMHET	115	108	117	119	127	127	132	123	121	123	113	127	121	1.9
6281 APTEEKKITAVARAIN KAUPPA APOTEKSVARUHANDEL	153	124	127	141	143	131	125	126	138	150	142	153	138	4.0
6282 KEMIKAALITAVARAIN KAUPPA KEMIKALIEVARUHANDEL	105	109	104	114	113	114	104	103	104	108	116	156	113	2.2
6291 KIRJOJEN JA PAPERITAVARAIN KAUPPA HANDEL MED BÖCKER OCH PAPPERSVAROR	112	94	79	90	137	84	81	124	122	110	109	193	111	1.6
6292 KULTASEPÄNTEOSTEN JA KELLOJEN KAUPPA HANDEL MED GULDSEMEDSVAROR OCH UR	115	107	117	122	172	149	155	151	129	133	123	285	147	4.0
6293 VALOKUV., OPTIS., TERV.H.ALAN KAUPPA HANDEL M. FOTO-, OPT., HALSOVÄRDSART.	124	130	116	123	132	134	141	135	135	131	125	154	132	6.2
6294 KUKKA- JA SIEMENKAUPPA BLOMSTER- OCH FRÖHANDEL	103	106	126	108	169	136	104	91	106	114	103	169	120	3.1
6299 MUU VÄHITTÄISKAUPPA ANNAN DETALJHANDEL	99	96	97	111	125	119	117	108	123	124	113	168	117	3.5

Vähittäiskaupan myynti hyödykeryhmittäin 1986 I-XII (mmk.)
 Detailhandels försäljning enligt varugrupp 1986 I-XII (mmk.)

Hyödykeryhmä Varugrupp	Myynti - Försäljning												%	
	I	II	III	IV	V	VI	VII	VIII	IX	X	XI	XII		I-XII
Eiintarvikkeet ja muut päivittäistavarat - Livsmedel och övriga dagligvaror	3 056	2 953	3 230	3 370	3 460	3 465	3 705	3 543	3 353	3 533	3 179	4 007	40 854	34,2
Alkoholijuomien kauppa - Handel med alko- holdrycker	530	532	593	710	576	754	775	660	685	699	601	871	7 885	6,6
Tekstiili, vaateetus ja jalkineet - textil, kläder och skor	932	733	742	943	1 055	869	879	899	1 019	1 101	1 058	1 400	11 630	9,7
Autoalan kauppa - Handel med möbler och annan inredn.	1 826	1 612	1 630	2 057	1 899	1 821	1 960	1 621	1 823	1 934	1 666	1 531	21 380	17,9
Huoltamotointa (pl. päivittäistavarat) - Servicestationverksamhet (exkl. dagligvaror)	806	759	752	768	789	791	821	761	749	765	700	795	9 256	7,8
Apteekkitavarain kauppa - Apoteksvaruhandel	241	196	200	222	226	207	200	201	221	240	228	245	2 627	2,2
Muut - Övriga	1 812	1 715	1 723	1 997	2 342	2 171	2 297	2 213	2 129	2 207	2 077	3 127	25 809	21,6
Yhteensä Sammanlagt	9 203	8 500	8 870	10 067	10 347	10 078	10 637	9 898	9 978	10 479	9 509	11 976	119 542	100,0

TAVARATALOJEN MYYNTI HYÖDYKERYHMITÄIN VUONNA 1986
VARUHUSENS FÖRSÄLJNING ENLIGT VARUGRUPP ÅR 1986

Arvonmuutos
Värdetförändr.
1986/1985

mmk

1. Elintarvikkeet ja muut päivittäistavarat Livsmedel och övriga dagligvaror	6 396	6,8
2. Tekstiilit Textilier	2 706	10,1
3. Jalkineet, laukut ja tarvikkeet Skor, väskor och tillbehör	672	5,7
4. Taloustavarat: astiat ja välineet Hushållsartiklar: kärl och tillbehör	530	11,1
5. Kodinkoneet ja kotielektroniikka - viihde-elektroniikka Hushållsmaskiner och hemelektronik - underhållningselektronik	398	-6,8
6. Sähkötarvikkeet, valaisimet, työkalut ja rakennustarvikkeet Elartiklar, belysningsarmaturer, verktyg och byggnadsmaterial	593	-7,9
7. Maataloustarvikkeet Lantbruksförnödenheter	542	12,0
8. Huonekalut, matot ja sisustustekstiilit Möbler, mattor och inredningstextilier	420	7,1
9. Kemikaalituotteet Kemikalievaror	633	8,4
10. Kirja- ja paperitavarat Böcker och pappersvaror	400	-3,4
11. Vapaa-ajan tarvikkeet: - urheilu, retkeily, harraste ja leikkikalut Fritidsartiklar: - sport, friluftsliv, hobbyn och leksaker	737	16,4
12. Kultasepäntuotteet, kellot valokuvaus- tarvikkeet, optiikka ja taideteokset Guldsmedsvaror, klockor, fotografitillbehör, optik och konstverk	137	4,6
13. Muut (baari, kukat ja autotarvikkeet) Övriga (bil, blommor och bilförnödenheter)	448	6,9
Yhteensä Sammanlagt	14 613	6,8

VÄHITTÄISKAUPAN HENKILÖSTÖ - DETALJHANDELNS PERSONAL

HENKILÖSTÖ - PERSONALEN

4. NELJÄNNE 1986 - 4. KVARTALET 1986

	HENKILÖSTÖ - PERSONALEN				TYÖTUNNIT KESKIMÄÄRIN - ARBETSTIMMAR I MEDEL TAL			
	MARRASKUU - YHTEENSÄ	NOVEMBER - OSA-AIKA	MUUTOS ED. V. %	FÖRÄNDR. FG. ÅR	MARRASKUU - YHTEENSÄ	NOVEMBER - OSA-AIKA	MUUTOS ED. V. %	FÖRÄNDR. FG. ÅR
TOIMIALA - NÄRINGSGREN								
62 KOKO VÄHITTÄISKAUPPA HELA DETALJHANDELN	175 940	1,3	47 440	2,8	142	-2,8	86	-2,0
6211 TAVARATALOKAUPPA VARUHUSHANDEL	27 200	-1,4	11 620	2,2	132	-2,8	103	5,7
6212 SEKATAVARAIN KAUPPA DIVERSEHANDEL	12 300	0,3	2 770	4,2	149	-5,2	85	-13,0
622 ELINTARVIKKEIDEN KAUPPA LIVSMEDELSHANDEL	45 490	-0,4	15 990	-3,2	135	-2,0	84	-3,0
6221 ELINTARVIKKEIDEN YLEISVÄH.KAUPPA ALLMÄN LIVSMEDELSDETALJHANDEL	36 160	0,1	12 020	-0,5	139	-1,5	91	0,5
6222 MAITO-, LEIPÄ-, LIHA-, VIHANNESKAUPPA MJÖLK-, BRÖD-, KÖTT-, GRÖNSAKSHANDEL	2 730	-2,5	650	-26,1	141	8,8	59	7,1
6224 MUU ELINTARVIKKEIDEN KAUPPA ANNAN HANDEL MED LIVSMEDEL	6 600	-2,2	3 320	-8,3	116	-8,9	59	-25,0
6230 ALKOHOLIJUOMIEN KAUPPA HANDEL MED ALKOHOLDRYCKER	3 080	5,2	1 790	8,2	82	-16,3	66	-18,3
624 TEKSTIILI-, VAATETUS- JA JALKINEKAUPPA TEXTIL-, BEKLÄDNADS- OCH SKOHANDEL	20 520	2,0	5 920	8,7	141	-3,6	96	3,2
6240 TEKSTIILI- JA VAATETUSKAUPPA TEXTIL- OCH BEKLÄDNADSHANDEL	18 020	1,7	5 320	7,9	140	-3,1	96	4,2
6245 JALKINEIDEN KAUPPA SKOHANDEL	2 500	0,1	600	17,3	142	-7,3	94	-5,5

VÄHITTÄISKAUPAN HENKILÖSTÖ - DETALJHANDELNS PERSONAL

JATKO - FORTSÄTTNING

4. NELJÄNNE 1986 - 4. KVARTALET 1986

HENKILÖSTÖ - PERSONALEN

	MARRASKUU - NOVEMBER			TYÖTUNNIT KESKIMÄÄRIN - ARBETSTIMMAR I MEDEL TAL			
	MARRASKUU YHTEENSÄ TOTALT	% MUUTOS FÖRÄNDR. FG. ÅR	NOVEMBER OSA-AIKA DELTIDS. FÖRÄNDR. FG. ÅR	MARRASKUU YHTEENSÄ TOTALT	% MUUTOS FÖRÄNDR. FG. ÅR	NOVEMBER OSA-AIKA DELTIDS. FÖRÄNDR. FG. ÅR	% MUUTOS FÖRÄNDR. FG. ÅR
TOIMIALA - NÄRINGSREN							
625 RAUTA-ALAN KAUPPA HANDEL MED JÄRNVAROR	15 210	1,5	1 660	155	-3,9	62	-10,6
6251 RAUTA- JA RAKENNUSTARVIKK. KAUPPA HANDEL MED JÄRN- OCH BYGGNADSVAROR	6 990	-1,0	670	158	-1,4	58	-8,7
6253 SÄHKÖALAN TARVIKKEIDEN KAUPPA DETALJHANDEL MED ELVAROR	5 340	0,2	590	153	-5,8	65	-2,9
6259 MUU RAUTA-ALAN KAUPPA ANNAN HANDEL MED JÄRNVAROR	2 880	7,4	400	150	-6,1	64	-20,6
6260 HUONEKALU- JA MUU SISUSTUSTARV. KAUPPA HANDEL MED MÖBLER OCH ANNAN INREDN.	4 130	-0,1	430	151	-5,4	66	2,8
6271 AUTOALAN KAUPPA HANDEL MED BILAR OCH BILFÖRNÖDENHETER	12 870	0,5	590	163	-2,0	52	-25,2
6272 HUOLTAMOTOIMINTA SERVICESTATIONSVERKSAMHET	11 080	8,9	1 620	154	-2,8	68	-5,8
6281 APTEEKKITAVARAIN KAUPPA APOTEKSVARUHANDEL	6 750	2,2	1 700	131	-6,4	79	-1,5
6282 KEMIKAALITAVARAIN KAUPPA KEMIKALIEVARUHANDEL	1 390	-8,9	310	152	-3,7	81	-11,2
6291 KIRJOJEN JA PAPERITAVARAIN KAUPPA HANDEL MED BÖCKER OCH PAPPERSVAROR	3 320	-1,8	790	132	-11,0	57	-27,0
6292 KULTASEPÄNTEOSTEN JA KELLOJEN KAUPPA HANDEL MED GULDSEMEDSVAROR OCH UR	2 420	3,4	320	142	-10,8	66	-8,6
6293 VALOKUV., OPTIS.-, TERV.H.ALAN KAUPPA HANDEL M. FOTO-, OPT., HÄLSOVÄRDSART.	3 280	6,9	440	145	-4,1	58	-10,0
6294 KUKKA- JA SIEMENKAUPPA BLOMSTER- OCH FRÖHANDEL	3 030	8,1	750	149	-3,9	71	-8,3
6299 MUU VÄHITTÄISKAUPPA ANNAN DETALJHANDEL	3 870	4,6	710	143	-2,8	39	-33,5



TILASTOKESKUS

YRITYSTOIMINTAA KUVAAVIA TILASTOJULKAISUJA

(suluissa julkaisujen arvioitu ilmestymisajankohta)

Hinta

YRITYS-JA TOIMIPAIKKAREKISTERI

Liikevaihtoverovelvolliset ja työnantaja-yritykset 1984	50.-	kpl
Liikevaihtoverovelvollisten ja työnantaja-yritysten toimipaikat 1984	60.-	kpl

TEOLLISUUS

Teollisuusyritysten tilinpäätöstilasto 1985 (toukokuu 1987)	32.-	kpl
Tilinpäätöstietoja yli 100 hengen teollisuusyrityksistä 1985	30.-	kpl
Tilinpäätöstietoja yli 500 hengen teollisuusyrityksistä 1986 (kesäkuu 1987)	35.-	kpl
Teollisuusyritysten varastotilasto, neljännesvuosittainen	50.-	vuosikerta
Teollisuustuotannon volyyymi-indeksi, kuukausittainen	80.-	vuosikerta
Teollisuustilaston ennakkotiedot 1986 (kesäkuu 1987)	42.-	kpl
Teollisuustilasto		
- osa I, Toimialatietoja	110.-	kpl
- osa II, Tuotetietoja	195.-	kpl
- osa III, Energiatilasto	48.-	kpl

KAUPPA

Tukku- ja vähittäiskaupan kuukausitilasto	90.-	vuosikerta
Tukku- ja vähittäiskauppa 1986 (heinäkuu 1987)	22.-	kpl
Tukku- ja vähittäiskaupan aikasarjat 1968 - 1985	60.-	kpl
Kaupan yritysten varastotilasto, neljännesvuosittainen	40.-	vuosikerta
Tukku- ja vähittäiskaupan tilinpäätöstilasto 1985 (heinäkuu 1987)	45.-	kpl

MAJOITUS

Kuukausittainen majoitustilasto 1987	120.-	vuosikerta
Majoitustilasto 1986	20.-	kpl
Majoitusliikkeiden kapasiteetti 1987	20.-	kpl



ARKISTO

A 2

LIIKENNE

	Hinta	
Liikenteen tilinpäätöstilasto 1985 (kesäkuu 1987)	25,-	kpl
Linja-autoliikenteen tilinpäätöstilasto 1983-1985	10,-	kpl
Tilinpäätöstilasto suurimmista varustamoista 1984-1985	10,-	kpl

RAKENTAMINEN

Rakennusyriytysten tilinpäätöstilasto 1985 (toukokuu 1987)	28,-	kpl
Talonrakennustilasto 1986	58,-	kpl
Talonrakennustoiminta neljännesvuosittain	60,-	vuosikerta
Asuntotuotantotilasto neljännesvuosittain	40,-	vuosikerta
Myönnettyt rakennusluvut kuukausittain	80,-	vuosikerta
Rakennuskustannusindeksi kuukausittain	60,-	vuosikerta
Tie- ja maarakennuskustannusindeksi kuukausittain	50,-	vuosikerta

MUITA

Toimialaluokitus ja hakemisto	110,-	kpl
Yritystoiminnan julkinen rahoitus 1984	14,-	kpl
Konkurssitiedote, kuukausittainen	180,-	vuosikerta

LISÄTIETOJA JULKAISUISTA ANTAVAT:

Yritys- ja toimipaikkarekisteri	(90) 5800 446 / Asikainen
Tilinpäätöstilastot	(90) 5800 390 / Wuoristo
Teollisuustilastot	(90) 1734 472 / Lång
Kaupan myyntitilasto	(90) 5800 387 / Kiuru
Majoitustilasto	(90) 5800 209 / Keikkala
Rakennustilasto	(90) 1734 238 / Lampinen

JULKAISUTILAUKSET

Puhelintilaukset	(90) 1734 535
Postiosoite	TILASTOKESKUS Julkaisujen myynti PL 504 00101 HELSINKI
Telex	122 656 tikes
Telekopio	(90) 1734 279

Julkaisuja myyvät ja välittävät hyvin varustetut kirjakaupat kautta maan.