

Konkurssitiedote

10/1995

29.11.1995

Konkurssit, yrityssaneeraukset ja yksityishenkilöiden velkajärjestelyt tammi-syyskuussa 1995

Tammi-syyskuussa pantiin vireille 3 494 konkurssia, mikä on 17 prosenttia vähemmän kuin viime vuoden vastaavana ajankohtana.

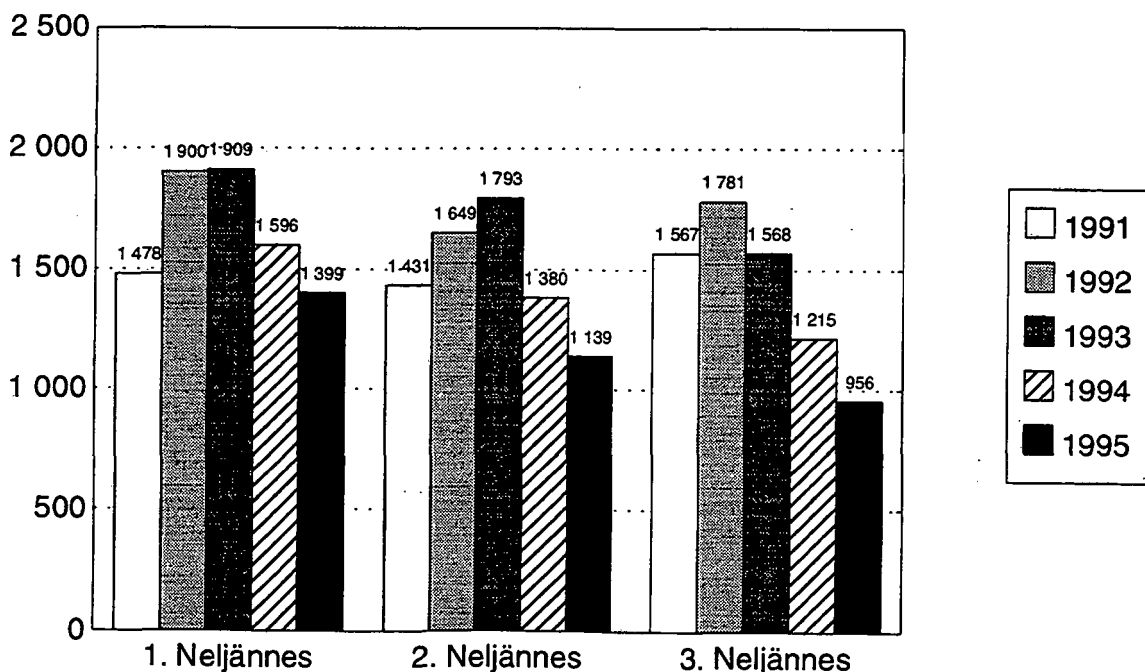
Konkurssien takia uhanalaiseksi joutui tammi-syyskuussa 12 100 työpaikkaa, 49 prosenttia vähemmän kuin edellisen vuoden vastaavana ajankohtana.

Konkurssien määrä laski tammi-syyskuussa kaikilla päätoimialoilla. Verrattuna edellisen vuoden vastaavaan ajankohtaan konkurssien määrä väheni tammi-syyskuussa eniten maa- ja metsätaloudessa, 33 prosenttia ja vähiten liikenteessä, kaksi prosenttia.

Edellisen vuoden vastaavaan ajankohtaan verrattuna konkurssien määrä väheni tammi-syyskuussa eniten Hämeen ja Lapin lääneissä, 26 prosenttia. Pohjois-Karjalan ja Oulun lääneissä konkurssien määrä väheni vain kolme prosenttia.

Kaikista tammi-syyskuussa vireille pannuista konkurseista 2 206 oli velkojan vireille panemia. Verottaja oli vireille panijana 36 prosentissa, vakuutusyhtiöt 33 prosentissa, pankit 11 prosentissa ja muut hakijat 20 prosentissa velkojan vireille panemista konkurseista tammi-syyskuussa 1995.

Vireille pannut konkurssit vuosineljänneksittäin vuosina 1991 - 1995



Tilastotaulut	Sivu
1. Konkurssiin haetut yritykset ja yksityishenkilöt lääneittäin toimialan ja henkilökunnan määrän mukaan:	
A. Tammi-syyskuussa	4
B. Syyskuussa	5
2. Viisikymmentä kuntaa, joissa joutui uhanalaiseksi eniten työpaikkoja vireille pantujen konkurssien takia:	
A. Tammi-syyskuussa	6
B. Syyskuussa	7
3. Vireille pannut konkurssit velallisen toimialan mukaan	8
4. Vireille pantujen konkurssien lukumäärämuutos toimialoittain vuonna 1995 vuoden 1994 vastaavaan ajankohtaan verrattuna	8
5. Konkurssiin haetut yritykset toimialan ja henkilökunnan määrän mukaan Tammi - syyskuussa	9
6. Vireille pannut yrityssaneeraukset velallisen toimialan mukaan	13
7. Vireille pannut yrityssaneeraukset lääneittäin toimialan ja henkilökunnan määrän mukaan Tammi - syyskuussa	14
8. Yrityssaneeraukseen haetut yritykset toimialan ja henkilökunnan määrän mukaan Tammi - syyskuussa	15
9. Yrityssaneerausasiat käräjäoikeuden ja asian laadun mukaan Tammi - syyskuussa	17
10. Yksityishenkilöiden velkajärjestelyasiat käräjäoikeuden ja asian laadun mukaan: Tammi - syyskuussa	18

Tilastokeskuksen konkurssi-, yrityssaneeraus- ja velkajärjestelyaineistosta

Tilastokeskus saa 1.6.1994 alkaen oikeusministeriön kautta kuukausittain tiedot käräjäoikeuksissa käsitellyistä konkurssi-, yrityssaneeraus- ja velkajärjestelyasioista. Tiedot saadaan käräjäoikeuksien asiankäsitelyjärjestelmästä, joka otettiin käyttöön 1.12.1993. Tilastokeskuksessa konkurssiin tai yrityssaneeraukseen haettuun yritykseen yhdistetään sitä kuvaavat taustatiedot, kuten toimiala ja henkilökunnan määrä. Tiedot julkaistaan kuukausittain ilmestyvässä konkurssitiedotteessa. Päättyneitä konkurssseja koskevat tiedot julkaistaan kerran vuodessa, maaliskuussa, konkurssitiedotteen laajemmassa numerossa.

Lomakkeilla ja levykkeillä tapahtunut tiedonkeruu eri tuomioistuimista lakkasi vuoden 1994 aikana. Nyt tiedonkeruun tapahtuu keskitetysti käräjäoikeuksien asiankäsitelyjärjestelmästä.

Keskeiset käsitteet

Vireille pannuilla konkurseilla tarkoitetaan kalenterivuoden aikana konkurssiin haettuja yrityksiä tai yksityishenkilöitä.

Vireille pannuilla yrityssaneerauksilla tarkoitetaan kalenterivuoden aikana yrityssaneeraukseen haettuja yrityksiä.

Samaa yritystä voidaan vuoden aikana hakea konkurssiin tai yrityssaneeraukseen useiden eri velkojien toimesta. Hakemusten määrä on aina suurempi, kuin tilastoissa esitetty, vireille pantujen konkurssien tai yrityssaneerausten määrä.

Uhanalaisilla työpaikoilla tarkoitetaan työpaikkojen määrää niissä yrityksissä joita on haettu konkurssiin.

Yrityssaneeraus ja yksityishenkilön velkajärjestely

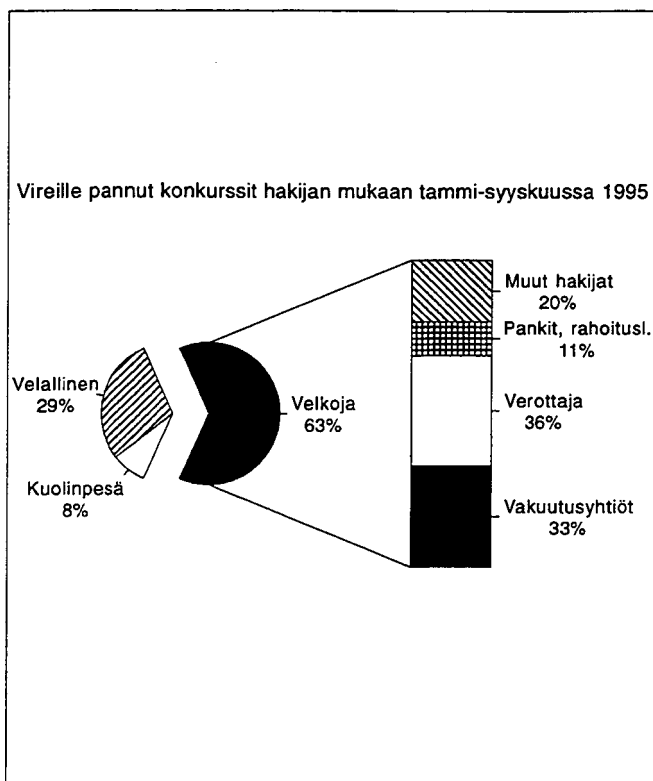
Vuoden 1993 helmikuussa (8.2.1993) tulivat voimaan uudet lait yrityssaneerauksesta ja yksityishenkilön velkajärjestelystä. Näillä laeilla pyritään korjaamaan taloudellisiin vaikeuksiin joutuneiden yritysten ja yksityishenkilöiden taloudellista asemaa.

Yritysten saneerausmenettely on vaihtoehto yrityksen konkurssille. Menettely tähtää elinkelpoisen yrityksen toiminnan jatkumisen turvaamiseen. Tuomioistuimen harkinnassa on päättää onko yrityksellä elinmahdollisuuksia saneerattuna.

Yksityishenkilön velkajärjestely antaa maksukyvyttömälle henkilölle mahdollisuuden vapautua osasta, tai kaikista veloistaan, kun hän muutoin kuin tilapäisesti on kyvytön maksamaan erääntyviä velkojaan. Myös yksityishenkilön velkajärjestelyistä päättää tuomioistuin.

Saneerausmenettelyn suhde konkurssiin

Lain yrityksen saneerauksesta tultua voimaan velkojat eivät enään voi ajaa konkurssiin elinkelpoista yritystä. Saneerausmenettely syrjäyttää konkurssin, jos saneeraukselle on tuomioistuimen mielestä olemassa edellytykset ja jos ainakin yksi velkojaryhmä siihen suostuu. Konkurssi voidaan torjua tekemällä saneeraushakemus ennen kuin konkurssiinasettamispäätös on tehty. Samoin jos saneeraushakemus on tehty ja yritystä haetaan konkurssiin, on konkurssihakemuksen käsittely lykättävä, kunnes päätös saneerausmenettelyn aloittamisesta on tehty. Konkurssimenettely voidaan jatkossa käynnistää uudelleen mikäli velallinen laiminlyö maksuohjelman mukaiset velan maksunsa tai osoittautuu maksukyvyttömäksi.



Saneerausmenettelyyn tammi-syyskuussa haetuissa yrityksissä oli 4 800 työntekijää, joka on 13 prosenttia enemmän kuin vastaavana ajankohtana vuotta aiemmin. Työntekijöistä lähes 60 prosenttia oli vähittäiskaupan alalla.

Eniten yrityssaneerauksia tuli vireille Uudenmaan läänissä, kaikkiaan 51 ja vähiten Kymen läänissä, vain viisi. Toimialoista eniten yrityssaneerauksia pantiin tammi-syyskuussa vireille maa- ja metsätaloudessa, kaikkiaan 63. Teollisuudessa vireille pantuja yrityssaneerauksia oli 58, näistä 22 oli metalliteollisuudessa.

Velkajärjestelyhakemusten määrä lähes viime vuoden tasolla

Käräjäoikeuksiin jätettiin tammi-syyskuussa käsiteltäväksi 10 132 yksityishenkilöiden velkajärjestelyhakemusta mikä on kolme prosenttia vähemmän kuin vastaavana ajankohtana vuotta aiemmin.

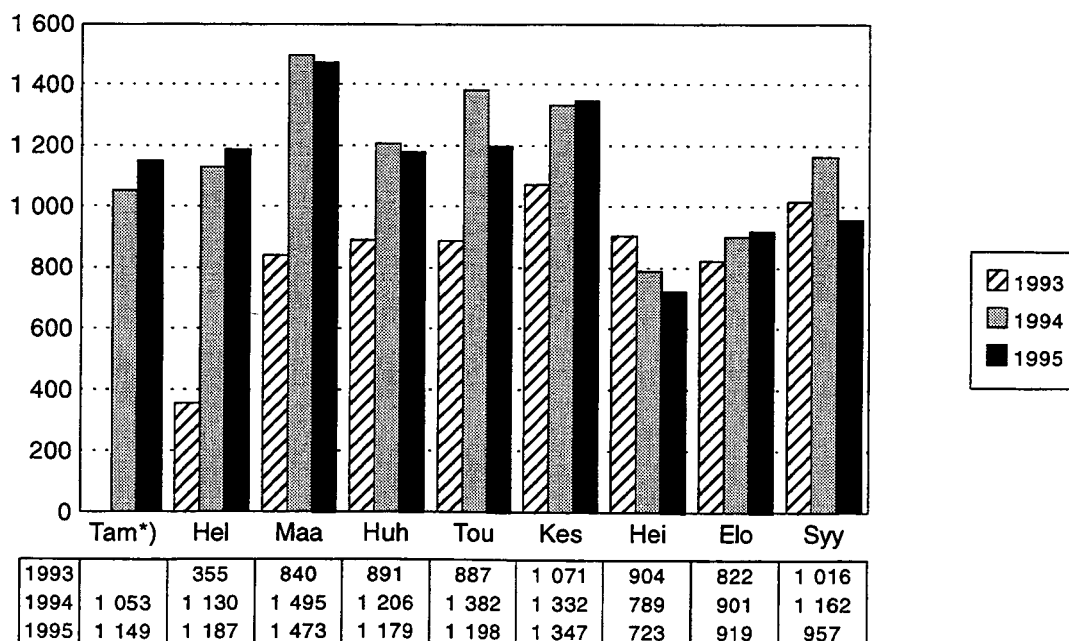
Yksityishenkilöiden velkajärjestelyasioiden kokonaismäärä tammi-syyskuussa oli 12 918, mikä on 13 prosenttia enemmän kuin vuotta aiemmin. Velkajärjestelyasioiden määrän lisääntyminen johtuu pääasiassa maksuohjelman muutoshakemusten määrän lisääntymisestä. Maksuohjelman muutoshakemuksia tehtiin tammi-syyskuussa 2 349, joka on 1 639 enemmän kuin edellisen vuoden vastaavana ajankohtana.

Aviopuolisot, yhteisvastuulliset kanssavelalliset, sekä velallinen ja takaaja voivat hakea velkajärjestelyä yhdessä. Tammi-syyskuussa tehdyistä velkajärjestelyhakemuksista 2 932 oli aviopuolisoiden yhteishakemuksia. Kanssavelallisen kanssa tehtyjä yhteishakemuksia oli 915, ja yhdessä takaajan kanssa tehtyjä 176.

Yrityssaneeraukset tammi-syyskuussa

Tammi-syyskuussa pantiin vireille 261 yrityssaneerausta, mikä on 17 prosenttia vähemmän kuin edellisen vuoden vastaavana ajankohtana.

Yksityishenkilöiden velkajärjestelyhakemukset kuukausittain 1993 - 1995



Laki yksityishenkilöiden velkajärjestelystä tuli voimaan 8.2.1993

21.11.1995 1

1A. KONKURSSIIN HAETUT YRITYKSET JA YKSITYISHENKILÖT LÄÄNEITTÄIN TOIMIALAN JA HENKILÖKUNNAN MÄÄRÄN MUKAAN
TAMMI - SYYSKUU 1995

LÄÄNI JA HENKILÖKUNNAN MÄÄRÄ	KON- KURS- SIIN HAET- TUJA KAIK- KIAAN	YRITYKSET YH- TEEN- SÄ	MAA- JA MET- SÄ- TA- LOUS	TEOL- LISUUS KAIV. TA- TOIM. ENERG. HUOLTO	RA- KEN- TA- MI- NEN	KAUP- PA	MAJOI- TUS- JA RAV. TOI- MINTA	KUL- JETUS JA TIE- LII- KENNE	RAH.- JA VAK. TOIM. PUHT.	TEKN. PALV. JA PALV. ELÄM.	MUUT PAL- VELUT JA JULK. HALL.	TUN- TE- MA- TON	MUUT YKSI- TYIS- HEN- KILÖT	HENKI- LÖ- KUNNAN MÄÄRÄ
KOKO MAA	3494	3345	32	537	488	871	258	190	250	216	137	366	149	12081
ALLE 5 HENKILÖÄ	2936	2787	28	353	393	773	203	143	223	188	119	364	149	4560
5 - 9 HENKILÖÄ	316	316	4	89	56	56	38	25	14	18	14	2	-	2122
10 - 19 HENKILÖÄ	160	160	-	60	27	25	13	15	8	8	4	-	-	2165
20 TAI YLI HENKILÖÄ	82	82	-	35	12	17	4	7	5	2	-	-	-	3235
% VUODESTA 1994	-17	-17	-33	-19	-12	-24	-18	-2	18	-1	-54	-0	-17	-49
UUDEENMAAN LÄÄNI	1043	1002	5	123	156	262	62	51	88	90	49	116	41	3968
ALLE 5 HENKILÖÄ	868	827	4	81	128	231	36	37	81	74	40	115	41	1301
5 - 9 HENKILÖÄ	88	88	1	14	15	16	14	5	3	12	7	1	-	594
10 - 19 HENKILÖÄ	59	59	-	18	10	9	8	6	3	3	2	-	-	798
20 TAI YLI HENKILÖÄ	28	28	-	10	3	6	4	3	1	1	-	-	-	1276
% VUODESTA 1994	-18	-17	-	-11	-	-17	-15	9	7	-17	-55	-34	-25	-55
TURUN JA PORIN LÄÄNI	522	505	4	77	63	121	48	29	56	30	17	60	17	1979
ALLE 5 HENKILÖÄ	430	413	3	46	51	104	43	18	45	30	13	60	17	666
5 - 9 HENKILÖÄ	47	47	1	10	6	9	4	8	6	-	3	-	-	319
10 - 19 HENKILÖÄ	30	30	-	12	5	5	1	3	3	-	1	-	-	421
20 TAI YLI HENKILÖÄ	15	15	-	9	1	3	-	-	2	-	-	-	-	573
% VUODESTA 1994	-18	-17	-43	-40	-30	-32	-16	7	100	50	-60	94	-39	-47
HÄMEEN LÄÄNI	400	386	1	76	54	115	18	18	24	21	15	44	14	1398
ALLE 5 HENKILÖÄ	328	314	1	50	36	101	15	15	22	17	13	44	14	542
5 - 9 HENKILÖÄ	46	46	-	14	14	8	3	1	1	3	2	-	-	305
10 - 19 HENKILÖÄ	18	18	-	10	2	3	-	1	1	1	-	-	-	223
20 TAI YLI HENKILÖÄ	8	8	-	2	2	3	-	1	-	-	-	-	-	327
% VUODESTA 1994	-26	-27	-88	-36	-31	-27	-59	-31	-	31	-17	22	-18	-64
KYMEN LÄÄNI	154	150	1	20	27	32	12	9	7	7	6	29	4	481
ALLE 5 HENKILÖÄ	129	125	-	11	22	31	7	7	7	5	6	29	4	218
5 - 9 HENKILÖÄ	15	15	1	6	3	1	3	-	-	1	-	-	-	110
10 - 19 HENKILÖÄ	8	8	-	3	1	-	2	1	-	1	-	-	-	108
20 TAI YLI HENKILÖÄ	2	2	-	-	1	-	-	1	-	-	-	-	-	44
% VUODESTA 1994	-25	-24	-	-39	-10	-44	-29	50	-22	-59	-40	61	-33	-43
MIKKELIN LÄÄNI	110	109	1	20	12	28	6	5	8	6	7	16	1	355
ALLE 5 HENKILÖÄ	94	93	1	13	9	26	4	5	7	5	7	16	1	160
5 - 9 HENKILÖÄ	6	6	-	1	2	2	1	-	-	-	-	-	-	40
10 - 19 HENKILÖÄ	7	7	-	4	1	-	1	-	-	1	-	-	-	93
20 TAI YLI HENKILÖÄ	3	3	-	2	-	-	-	-	1	-	-	-	-	61
% VUODESTA 1994	-12	-9	-	5	-33	-10	-57	-17	-	-	-22	100	-80	-68
POHJ.-KARJALAN LÄÄNI	126	125	3	16	21	36	9	5	11	6	5	13	1	424
ALLE 5 HENKILÖÄ	110	109	3	12	18	31	6	5	11	5	5	13	1	166
5 - 9 HENKILÖÄ	9	9	-	2	1	3	3	-	-	-	-	-	-	54
10 - 19 HENKILÖÄ	2	2	-	-	1	-	-	-	-	1	-	-	-	23
20 TAI YLI HENKILÖÄ	5	5	-	2	2	1	-	-	-	-	-	-	-	181
% VUODESTA 1994	-3	-2	-40	-33	11	24	-	-38	175	-14	-38	-7	-67	16
KUOPION LÄÄNI	99	97	1	21	10	21	13	9	7	5	6	4	2	314
ALLE 5 HENKILÖÄ	82	80	-	17	6	20	11	5	6	5	6	4	2	139
5 - 9 HENKILÖÄ	13	13	1	2	3	1	2	3	1	-	-	-	-	86
10 - 19 HENKILÖÄ	1	1	-	1	-	-	-	-	-	-	-	-	-	12
20 TAI YLI HENKILÖÄ	3	3	-	2	-	-	-	1	-	-	-	-	-	77
% VUODESTA 1994	-24	-25	-50	-19	25	-43	86	13	-22	-29	-63	-56	-	-37
KESKI-SUOMEN LÄÄNI	186	177	1	40	26	53	11	10	7	11	7	11	9	526
ALLE 5 HENKILÖÄ	156	147	1	29	19	48	11	7	7	8	6	11	9	254
5 - 9 HENKILÖÄ	23	23	-	7	7	4	-	2	-	2	1	-	-	148
10 - 19 HENKILÖÄ	5	5	-	2	1	-	1	-	1	-	1	-	-	71
20 TAI YLI HENKILÖÄ	2	2	-	2	-	-	-	-	-	-	-	-	-	54
% VUODESTA 1994	-6	-8	-67	33	-7	-12	-21	-29	17	-	-56	-	125	-42
VAASAN LÄÄNI	341	308	5	67	41	94	20	18	11	19	6	27	33	1078
ALLE 5 HENKILÖÄ	295	262	5	42	36	85	20	13	11	19	5	26	33	442
5 - 9 HENKILÖÄ	27	27	-	14	3	5	-	3	-	-	1	1	-	179
10 - 19 HENKILÖÄ	10	10	-	6	1	2	-	1	-	-	-	-	-	129
20 TAI YLI HENKILÖÄ	9	9	-	5	1	2	-	1	-	-	-	-	-	329
% VUODESTA 1994	-13	-13	-44	-9	11	-15	-13	-5	-42	58	-74	8	-13	-28
OULUN LÄÄNI	367	346	6	62	57	72	39	26	20	16	14	34	21	1083
ALLE 5 HENKILÖÄ	323	302	6	43	47	65	36	25	16	16	14	34	21	486
5 - 9 HENKILÖÄ	26	26	-	15	2	2	3	1	3	-	-	-	-	180
10 - 19 HENKILÖÄ	14	14	-	4	6	3	-	-	1	-	-	-	-	202
20 TAI YLI HENKILÖÄ	4	4	-	-	2	2	-	-	-	-	-	-	-	215
% VUODESTA 1994	-3	-4	-	29	-	-31	11	-4	18	167	-55	21	24	-18
LAPIN LÄÄNI	134	128	3	13	20	31	19	10	11	5	4	12	6	436
ALLE 5 HENKILÖÄ	112	106	3	8	20	26	14	6	10	4	3	12	6	164
5 - 9 HENKILÖÄ	13	13	-	3	-	4	4	2	-	-	-	-	-	89
10 - 19 HENKILÖÄ	6	6	-	1	-	1	1	2	-	-	1	-	-	85
20 TAI YLI HENKILÖÄ	3	3	-	1	-	-	-	-	1	1	-	-	-	98
% VUODESTA 1994	-26	-28	200	-50	-38	-44	-	100	83	-29	-75	20	100	-44
AHVENNANMAA	12	12	1	2	1	6	1	-	-	-	1	-	-	39
ALLE 5 HENKILÖÄ	9	9	1	1	1	5	-	-	-	-	1	-	-	21
5 - 9 HENKILÖÄ	3	3	-	1	-	1	1	-	-	-	-	-	-	18
% VUODESTA 1994	9	33	-	-	-67	100	-	-100	-	-	-	-100	100	4

21.11.1995

1

3. VIREILLE PANNUT KONKURSSIT VELALLISEN TOIMIALAN MUKAAN

VUOSI JA KUUKAUSI	KONKURSSIIN HAETTUJA KAIKKIAAN	YHTIÖT JA YH- TEEN- SÄ	YHTEISÖT		RAKEN- NUS- TOI- MINTA	KAUP- PA	LII- KEN- NE	PAL- VE- LUT	TUN- TEMA- TON	YRITTÄJÄT		TEOL- LI- SUUS	RAKEN- NUS- TOI- MINTA	KAUP- PA	LII- KEN- NE	PAL- VE- LUT	TUN- TEMA- TON	MUUT YKSI- TYIS- HEN- KILOT	TUN- TEMA- TON
			MAA-JA METSÄ- TALOUS	LI- SUUS						YH- TEEN- SÄ	MAA-JA METSÄ- TALOUS								
1970	1361	389	-	94	58	163	24	36	14	523	27	35	59	94	57	36	215	275	174
1975	1027	419	3	85	66	192	21	51	1	232	9	11	36	42	13	19	102	36	340
1980	856	529	3	142	92	171	13	68	40	185	8	14	27	45	4	11	76	8	134
1981	1219	767	2	206	154	192	13	81	119	260	3	23	43	37	17	16	121	12	180
1982	1447	906	4	304	118	212	18	125	125	330	11	32	54	55	25	25	128	38	173
1983	1322	896	17	317	112	224	35	89	102	312	14	37	40	58	19	23	121	19	95
1984	1704	1140	7	383	155	273	42	121	159	399	8	38	52	62	21	28	190	27	138
1985	2122	1503	8	519	254	386	40	172	124	438	10	61	59	103	42	44	119	21	160
1986	2463	1772	15	530	339	537	52	277	22	627	14	85	67	166	47	68	180	64	-
1987	2816	2005	13	578	366	623	87	319	19	746	18	83	111	181	39	61	253	65	-
1988	2547	1812	25	483	317	583	91	302	11	623	20	69	79	154	56	69	176	112	-
1989	2717	2009	37	528	348	620	80	358	38	641	22	68	72	161	48	53	217	67	-
1990	3588	2833	25	651	513	953	106	544	41	712	14	83	71	185	40	37	282	43	-
1991	6253	5323	44	1244	875	1814	182	1075	89	814	23	93	78	240	52	45	284	116	-
1992	7355	6320	41	1261	1005	2226	239	1460	88	912	20	77	67	248	62	51	387	123	-
1993	6768	5781	36	1113	928	2054	246	1241	163	785	17	67	53	206	49	38	355	202	-
1994	5502	4453	40	796	640	1601	213	938	225	789	17	69	71	253	64	46	269	260	-
1.NELJ 94	1596	1345	10	255	216	486	68	248	62	209	9	19	17	67	13	8	76	42	-
TAMMIKUU	509	431	6	89	67	151	21	80	17	69	4	6	9	26	3	1	20	9	-
HELMIKUU	481	416	2	70	56	165	23	81	19	55	3	5	6	14	5	1	21	10	-
MAALISKUU	606	498	2	96	93	170	24	87	26	85	2	8	2	27	5	6	35	23	-
2.NELJ 94	1380	1133	10	183	165	424	51	242	58	185	1	17	8	71	9	15	64	62	-
HUHTIKUU	433	360	2	58	51	143	10	71	25	54	-	5	2	24	4	2	17	19	-
TOUKOKUU	486	391	4	60	60	146	19	85	17	73	1	3	2	30	4	10	23	22	-
KESÄKUU	461	382	4	65	54	135	22	86	16	58	-	9	4	17	1	3	24	21	-
3.NELJ 94	1215	944	13	176	129	339	36	207	44	195	5	15	21	65	17	9	63	76	-
HEINÄKUU	283	218	4	41	35	69	10	51	8	42	-	7	4	8	5	2	16	23	-
ELOKUU	442	334	5	62	44	118	9	75	21	81	3	4	9	30	9	5	21	27	-
SYYSKUU	490	392	4	73	50	152	17	81	15	72	2	4	8	27	3	2	26	26	-
4.NELJ 94	1311	1031	7	182	130	352	58	241	61	200	2	18	25	50	25	14	66	80	-
LOKAKUU	472	376	1	69	48	129	18	84	27	69	-	6	13	23	8	1	18	27	-
MARRASKUU	479	360	4	58	46	118	25	90	19	86	-	8	10	17	12	7	32	33	-
JOULUKUU	360	295	2	55	36	105	15	67	15	45	2	4	2	10	5	6	16	20	-
1995	3494	2676	18	492	431	951	135	548	101	669	14	45	57	178	55	55	265	149	-
1.NELJ 95	1399	1089	6	226	169	382	47	224	35	241	7	18	22	69	21	12	92	69	-
TAMMIKUU	476	373	3	73	54	128	15	87	13	82	4	6	10	21	7	5	29	21	-
HELMIKUU	459	357	2	72	58	130	19	69	7	74	2	5	5	18	10	3	31	28	-
MAALISKUU	464	359	1	81	57	124	13	68	15	85	1	7	7	30	4	4	32	20	-
2.NELJ 95	1139	873	9	143	141	306	52	176	46	223	5	17	17	39	19	24	102	43	-
HUHTIKUU	390	303	3	52	53	113	13	56	13	76	-	9	6	12	7	8	34	11	-
TOUKOKUU	354	263	5	42	40	95	17	54	10	71	4	5	6	13	7	6	30	20	-
KESÄKUU	395	307	1	49	48	98	22	66	23	76	1	3	5	14	5	10	38	12	-
3.NELJ 95	956	714	3	123	121	263	36	148	20	205	2	10	18	70	15	19	71	37	-
HEINÄKUU	261	186	1	31	36	61	9	43	5	63	2	4	4	25	2	6	20	12	-
ELOKUU	316	242	1	49	39	83	13	52	5	63	-	3	5	22	2	7	24	11	-
SYYSKUU	379	286	1	43	46	119	14	53	10	79	-	3	9	23	11	6	27	14	-

21.11.1995

1

4. VIREILLE PANTUJEN KONKURSSIEN LUKUMÄÄRÄMUUTOS TOIMIALOITTAIN VUONNA 1995 VUODEN 1994 VASTAAVAAN AJANJAKSOON VERRATTUNA

VUOSI JA KUUKAUSI	KAIKKI KONKURSSIIN HAETUT		YHTIÖN, YHTEISÖN TAI YRITTÄJÄN TOIMIALA		TEOLLISUUS		RAKENNUS- TOIMINTA		KAUPPA		LIIKENNE		PALVELUT		TUNTEMATON	
	Lkm	%	Lkm	%	Lkm	%	Lkm	%	Lkm	%	Lkm	%	Lkm	%	Lkm	%
	Lkm - Lukumäärämuutos		% - Muutosprosentti													
1995 *)	-697	-16,6	-16	-33,3	-128	-19,2	-68	-12,2	-323	-22,2	-4	-2,1	-126	-17,3	-1	-0,3
1.NELJ 95	-197	-12,3	-6	-31,6	-30	-10,9	-42	-18,0	-102	-18,4	-13	-16,0	-20	-7,8	-11	-8,0
TAMMIKUU	-33	-6,5	-3	-30,0	-16	-16,8	-12	-15,8	-28	-15,8	-2	-8,3	+11	+13,6	+5	+13,5
HELMIKUU	-22	-4,6	-1	-20,0	+2	+2,7	+1	+1,6	-31	-17,3	+1	+3,6	-10	-12,2	-2	-5,0
MAALISKUU	-142	-23,4	-2	-50,0	-16	-15,4	-31	-32,6	-43	-21,8	-12	-41,4	-21	-22,6	-14	-23,0
2.NELJ 95	-241	-17,5	+3	+27,3	-40	-20,0	-15	-8,7	-150	-30,3	+11	+18,3	-57	-22,2	+26	+21,3
HUHTIKUU	-43	-9,9	+1	+50,0	-2	-3,2	+6	+11,3	-42	-25,1	+6	+42,9	-9	-12,3	+5	+11,9
TOUKOKUU	-132	-27,2	+4	+80,0	-16	-25,4	-16	-25,8	-68	-38,6	+1	+4,3	-35	-36,8	-	-
KESÄKUU	-66	-14,3	-2	-50,0	-22	-29,7	-5	-8,6	-40	-26,3	+4	+17,4	-13	-14,6	+21	+52,5
3.NELJ 95	-259	-21,3	-13	-72,2	-58	-30,4	-11	-7,3	-71	-17,6	-2	-3,8	-49	-22,7	-16	-15,0
HEINÄKUU	-22	-7,8	-1	-25,0	-13	-27,1	+1	+2,6	+9	+11,7	-4	-26,7	-4	-7,5	+1	+4,2
ELOKUU	-126	-28,5	-7	-87,5	-14	-21,2	-9	-17,0	-43	-29,1	-3	-16,7	-21	-26,2	-13	-31,0
SYYSKUU	-111	-22,7	-5	-83,3	-31	-40,3	-3	-5,2	-37	-20,7	+5	+25,0	-24	-28,9	-4	-9,8

*) Tammi-syyskuu 1995 verrattuna tammi-syyskuuhun 1994

21.11.1995

1

5. KONKURSSIIN HAETUT YRITÄJÄT JA YRITYKSET TOIMIALAN JA HENKILÖKUNNAN MÄÄRÄN MUKAAN
TAMMI - SYYSKUU 1995

TOIMIALA	KONKURSSIIN HAETTUJA YHTEENSÄ	HENKILÖKUNNAN MÄÄRÄ								HENKILÖ- KUNTA LKM
		ALLE 2 TAI TUNTEM. 2-4	5-9	10-19	20-49	50-99	100-199	200-		
YHTEENSÄ	3345	2087	700	316	160	65	13	4	-	11932
A MAATALOUS, KALA- JA RIISTATALOUS	24	19	2	3	-	-	-	-	-	46
01 MAATALOUS	22	17	2	3	-	-	-	-	-	44
011 Peltoviljely, kotieläintalous	1	-	1	-	-	-	-	-	-	3
012 Puutarhatalous	6	3	1	2	-	-	-	-	-	21
015 Maataloutta palveleva toiminta	1	-	-	1	-	-	-	-	-	5
02 KALA- JA RIISTATALOUS	2	2	-	-	-	-	-	-	-	2
021 Kalatalous	2	2	-	-	-	-	-	-	-	2
B METSÄTALOUS	8	6	1	1	-	-	-	-	-	20
04 METSÄTALOUS	8	6	1	1	-	-	-	-	-	20
041 Puunkorjuu	6	5	1	-	-	-	-	-	-	10
043 Metsätalouden edistäminen	2	1	-	1	-	-	-	-	-	10
C KAIIVOS- JA KAIVANNAISTOIMINTA	20	12	5	1	2	-	-	-	-	62
09 MUU KAIVANNAISTOIMINTA	20	12	5	1	2	-	-	-	-	62
091 Kivenlouhinta	4	1	2	-	1	-	-	-	-	21
092 Saven, soran ja hiekan otto	9	6	2	1	-	-	-	-	-	19
093 Turpeen nosto ja muokkaus	7	5	1	-	1	-	-	-	-	22
D TEOLLISUUS	517	186	150	88	58	26	6	3	-	3588
11 ELINTARVIKE JA TUPAKKATEOLLISUUS	39	11	11	11	4	1	1	-	-	292
111-115 Elintarvikkeiden valmistus	35	9	10	10	4	1	1	-	-	281
111 Liha-, kasvi- ja kalatuotteiden valmistus	10	5	1	3	-	-	1	-	-	123
114 Leipomotuotteiden valmistus	2	2	8	5	4	1	-	-	-	140
115 Muu elintarvikkeiden valmistus	5	2	1	2	-	-	-	-	-	19
116 Juomien valmistus	2	2	-	-	-	-	-	-	-	2
119 Rehujen valmistus	2	-	1	1	-	-	-	-	-	9
12 TEKSTIILIEN VALMISTUS	6	3	1	-	1	1	-	-	-	40
121 Lankojen ja kankaiden valmistus	1	-	-	-	-	1	-	-	-	22
122 Neulosten ja neuletuotteiden valmistus	3	1	1	-	1	-	-	-	-	16
123 Muiden tekstiilien valmistus	2	2	-	-	-	-	-	-	-	2
13 VAATTEIDEN, NAHKATUOT. JA JALKINEIDEN VALM.	26	3	7	4	6	2	1	3	-	666
131 Vaatteiden valmistus	22	3	7	3	5	2	-	2	-	464
132 Nahan ja nahkatuotteiden valmistus	2	-	-	-	1	-	-	1	-	139
133 Jalkineiden valmistus	2	-	-	1	-	-	1	-	-	63
14-15 METSÄTEOLLISUUSTUOTTEIDEN VALMISTUS	84	28	31	13	8	4	-	-	-	464
14 PUUTAVARAN JA PUUTUOTT VALMISTUS	78	26	28	12	8	4	-	-	-	446
141 Puun sahaus, höyläys ja kylästäys	26	8	10	3	3	2	-	-	-	169
142 Vanerin ja puulevyjen valmistus	1	-	-	-	1	-	-	-	-	15
143 Rakennuspuusepäntuott valmistus	40	13	14	7	4	2	-	-	-	233
144 Puupakkausten ja -laatikoiden valmistus	8	3	3	2	-	-	-	-	-	23
145 Muiden puutuotteiden valmistus	3	2	1	-	-	-	-	-	-	6
15 MASSAN, PAPERIN, PAPERITUOTTEIDEN VALMISTUS	6	2	3	1	-	-	-	-	-	18
151 Massan, paperin, kartongin valmistus	2	1	1	-	-	-	-	-	-	5
152 Paperi- ja kartonkipakkausten valmistus	2	-	1	1	-	-	-	-	-	9
153 Muu paperi- ja kartonkituotteiden valmistus	2	1	1	-	-	-	-	-	-	3
16 KUSTANTAMINEN JA PAINAMINEN	53	19	16	8	6	2	2	-	-	371
161 Yhdist. kustantaminen ja painaminen	16	5	5	5	1	-	-	-	-	64
162 Erillinen painaminen	27	11	6	3	5	1	1	-	-	199
163 Painamista palveleva toiminta	10	3	5	-	-	1	1	-	-	108
17 HUONEKALUJEN VALMISTUS	55	13	17	14	9	2	-	-	-	314
18 KEMIKAALIEN JA KEMIAALLISTEN TUOT. VALMISTUS	4	2	1	-	-	1	-	-	-	28
188 Pesuaineiden, kosmetiikka, toalettituott valm	2	1	-	-	-	1	-	-	-	24
189 Muiden kemiall. tuotteiden valmistus	2	1	1	-	-	-	-	-	-	3
21 KUMI- JA MUOVITUOTTEIDEN VALMISTUS	15	4	3	5	2	1	-	-	-	95
211 Kumituotteiden valmistus	1	-	-	1	-	-	-	-	-	9
212 Muovituotteiden valmistus	14	4	3	4	2	1	-	-	-	86
22 LASI-, SAVI- JA KIVITUOTTEIDEN VALMISTUS	20	5	6	3	4	2	-	-	-	169
221 Lasin ja lasituotteiden valmistus	4	-	3	-	1	-	-	-	-	22
223 Rakennuskeramiikan valmistus	1	-	1	-	-	-	-	-	-	4
225 Betonin, betoni- ja kipsituotteiden valmistus	8	3	-	2	1	2	-	-	-	94
227 KevytSORAN ja kevytsoratuotteiden valmistus	1	-	-	1	-	-	-	-	-	8
228 Kivituotteiden valmistus ja sepelin murskau	5	1	2	-	2	-	-	-	-	39
229 Muiden lasi-, savi-, kivituuotteiden valmistus	1	1	-	-	-	-	-	-	-	1
23-27 METALLITEOLLISUUS	183	73	54	28	18	8	2	-	-	1059
23 METALLIEN VALMISTUS	4	1	-	2	1	-	-	-	-	26
232 Muiden kuin rautametallien valmistus	1	-	-	1	-	-	-	-	-	6
233 Metallien valu	3	1	-	1	1	-	-	-	-	20
24 METALLITUOTTEIDEN VALMISTUS	80	31	27	13	6	3	-	-	-	378
241 Metallirakenteiden yms. valmistus	33	12	6	6	6	3	-	-	-	231
248 Muiden metallituotteiden valmistus	24	7	15	2	-	-	-	-	-	75
249 Metallituotteiden valmistusta palv. toimint	23	12	6	5	-	-	-	-	-	72
25 KONEIDEN JA LAITTEIDEN VALMISTUS	51	25	8	5	7	5	1	-	-	386
251 Yleiskäyttöisten koneiden valmistus	14	3	2	3	3	2	1	-	-	177
252 Erikoiskoneiden valmistus	16	6	4	1	4	1	-	-	-	122
253 Erillinen koneiden korjaus ja asennus	20	15	2	1	-	2	-	-	-	87

5. KONKURSSIIN HAETUT YRITTÄJÄT JA YRITYKSET TOIMIALAN JA HENKILÖKUNNAN MÄÄRÄN MUKAAN TAMMI - SYYSKUU 1995

TOIMIALA	KONKURSSIIN HAETTUJA YHTEENSÄ	ALLE 2 TAI TUNTEM.	HENKILÖKUNNAN MÄÄRÄ							HENKILÖ- KUNTA LKM
			2-4	5-9	10-19	20-49	50-99	100-199	200-	
26 SÄHKÖTEKNISTEN TUOTT. JA INSTRUM. VALMISTUS	29	8	10	6	4	-	1	-	-	222
262 Elektronikka ja tietoliikennevälin. valm.	5	1	-	3	1	-	-	-	-	33
263 Sähkö- ja kotitalouskoneiden valmistus	10	3	4	1	1	-	1	-	-	132
264 Instrumenttien ja hienomek. tuotteiden valm	14	4	6	2	2	-	-	-	-	57
27 KULKUNEUVOJEN VALMISTUS	20	9	9	2	-	-	-	-	-	48
271 Laivojen valmistus ja korjaus	3	1	2	-	-	-	-	-	-	7
272 Veneiden valmistus ja korjaus	7	2	4	1	-	-	-	-	-	18
274 Autojen ja perävaunujen valmistus	9	6	2	1	-	-	-	-	-	19
279 Muiden ajoneuvojen valmistus	1	-	1	-	-	-	-	-	-	3
29 MUU VALMISTUS	14	7	3	2	-	2	-	-	-	72
F RAKENTAMINEN	488	280	113	56	27	7	4	1	-	1929
35 TALONRAKENTAMINEN	207	108	55	24	13	5	1	1	-	926
351 Talojen rakentaminen ja korjaus	146	75	35	17	12	5	1	1	-	759
352 Talonrakentamisen osatyöt	59	31	20	7	1	-	-	-	-	165
36 RAKENNUSASENNUS JA VIIMEISTELY	123	58	36	20	8	-	1	-	-	476
361 Lämpö- ja vesiasennus	32	12	10	9	1	-	-	-	-	126
362 Ilmastointiasennus	10	3	4	2	1	-	-	-	-	44
363 Sähköasennus	39	18	13	4	3	-	1	-	-	172
364 Lasitus	9	8	-	1	-	-	-	-	-	19
365 Lattianpäilystyys	4	2	-	-	2	-	-	-	-	28
366 Maalaus ja seinien verho	28	15	8	4	1	-	-	-	-	85
369 Muu rakennusasennus ja viimeistely	1	-	1	-	-	-	-	-	-	2
37 MAA- JA VESIRAKENTAMINEN	77	40	19	10	4	2	2	-	-	401
371 Maa- ja pohjarakentaminen	55	28	16	6	2	2	1	-	-	271
372 Teiden ja siltojen rakentaminen	6	4	-	-	1	-	1	-	-	74
373 Rautateiden rakentaminen	1	-	-	1	-	-	-	-	-	6
374 Vesirakentaminen	5	3	1	-	1	-	-	-	-	17
375 Vesi- ja energialaitosten rakent	3	1	-	2	-	-	-	-	-	17
379 Muu maa- ja vesirakentaminen	7	4	2	1	-	-	-	-	-	16
38 RAKENTAMISTA PALVELEVA TOIMINTA	19	12	3	2	2	-	-	-	-	64
381 Rakennuttajatoiminta	6	5	-	1	-	-	-	-	-	10
382 Rakennuskonevuokraus	5	3	1	-	1	-	-	-	-	18
389 Muu rakentamista palveleva toiminta	8	4	2	1	1	-	-	-	-	36
G KAUPPA	871	581	192	56	25	15	2	-	-	2510
41 TUKKUKAUPPA	225	134	65	16	4	5	1	-	-	718
411 Yleistukku	2	2	-	-	-	-	-	-	-	2
412 Ravinto- ja nautintoainetukku	20	11	6	1	1	1	-	-	-	70
413 Tekst. vaatt. ja nahkatuott. tukku	22	16	4	1	-	-	1	-	-	135
414 Rauta- ja rakennustarviketukku	32	16	13	2	1	-	-	-	-	86
415 Sähkötarvikkeiden ja kodintekn. tukku	13	6	5	1	-	1	-	-	-	49
416 Polttoaine- ja raaka-ainetukku	17	12	3	-	-	2	-	-	-	77
417 Koneiden ja muiden pääomattav. tukku	66	36	19	9	1	1	-	-	-	186
418-419 muu tukku	51	33	15	2	1	-	-	-	-	109
42 AGENTUURITOIMINTA	35	25	4	2	2	2	-	-	-	129
421 Yleisagentuuritoiminta	7	5	1	1	-	-	-	-	-	14
422 Elintarvike- ja nautintoaineagentuurit	4	4	-	-	-	-	-	-	-	4
423 Tekstiili- ja vaatetus agentuurit	3	3	-	-	-	-	-	-	-	3
424 Kestokulutustavaroiden agentuurit	2	2	-	-	-	-	-	-	-	2
425 Koneiden ja laitteiden agentuurit	4	2	2	-	-	-	-	-	-	9
426 Puu- ja paperialan agentuurit	2	1	1	-	-	-	-	-	-	5
427 Raaka-aineiden ja polttoaineiden agentuurit	1	1	-	-	-	-	-	-	-	1
429 Muu agentuuritoiminta	12	7	-	1	2	2	-	-	-	90
43-44 VÄHITTÄISKAUPPA	354	233	83	22	9	6	1	-	-	1068
431 Tavaratalokauppa	3	-	1	2	-	-	-	-	-	19
432 Päivittäistavaroiden yleisvähittäiskauppa	43	20	11	5	4	3	-	-	-	250
433 Päivittäistavaroiden erikoisvähittäiskauppa	22	19	3	-	-	-	-	-	-	29
435-436 Tekst.vaatt.jalkin vähittäiskauppa	77	52	22	1	-	2	-	-	-	185
437 Rauta- ja rakennustarv. vähittäiskauppa	33	20	7	5	1	-	-	-	-	91
438 Sähkötarv. ja kodintekniikan vähittäiskauppa	36	26	8	2	-	-	-	-	-	68
439 Sisustustarvikkeiden vähittäiskauppa	26	15	6	1	2	1	1	-	-	205
441 Apteekki- ja kemikal. vähittäiskauppa	4	4	-	-	-	-	-	-	-	4
442 Kirjojen, toimistotarv. vähittäiskauppa	11	8	2	1	-	-	-	-	-	22
443 Kultasepänteosten, kellojen vähittäiskauppa	18	12	5	1	-	-	-	-	-	38
444 Valokuv-, opt, terv. hoitoalan väh. kauppa	14	7	3	4	-	-	-	-	-	42
445 Kukkien, puutarha-alan vähittäiskauppa	18	16	1	-	1	-	-	-	-	29
446 Urheilutarv. veneiden vähittäiskauppa	30	20	10	-	-	-	-	-	-	49
448 Muu vähittäiskauppa	10	7	2	-	1	-	-	-	-	24
449 Kotitalousesineiden korjaus	9	7	2	-	-	-	-	-	-	12
45 MOOTTORIAJONEUV. KAUPPA, HUOLTO JA KORJAUS	155	88	40	15	10	2	-	-	-	490
451 Moottoriajoneuv ja -osien tukku	8	7	-	1	-	-	-	-	-	16
452 Moot. ajoneuv ja -osien vähittäiskauppa	60	40	12	3	5	-	-	-	-	157
453 Huoltamotoiminta	34	7	19	6	2	-	-	-	-	136
454 Moottoriajoneuvojen korjaus	53	34	9	5	3	2	-	-	-	181
H MAJOITUS- JA RAVITSEMISTOIMINTA	258	130	73	38	13	4	-	-	-	932
47 HOTELLI- JA MUU MAJOITUSTOIMINTA	34	12	9	8	4	1	-	-	-	194
471 Hotellit, joissa anniskeluravintola	21	5	3	8	4	1	-	-	-	166
472 Muut hotellit	2	2	2	-	-	-	-	-	-	7
473 Matkustajakodit ja täysihoidot	4	2	2	-	-	-	-	-	-	11
475 Lomakylät	3	2	1	-	-	-	-	-	-	4
478 Muu majoitustoiminta	3	2	1	-	-	-	-	-	-	4
479 Majoitusta palveleva toiminta	1	1	-	-	-	-	-	-	-	1
48 RAVITSEMISTOIMINTA	203	99	63	29	9	3	-	-	-	708

21.11.1995 3

5. KONKURSSIIN HAETUT YRITTÄJÄT JA YRITYKSET TOIMIALAN JA HENKILÖKUNNAN MÄÄRÄN MUKAAN
TAMMI - SYYSKUU 1995

TOIMIALA	KONKURSSIIN HAETTUJA YHTEENSÄ	ALLE 2 TUNTEM. 2-4	HENKILÖKUNNAN MÄÄRÄ						HENKILÖ- KUNTA LKM	
			5-9	10-19	20-49	50-99	100-199	200-		
481 Anniskeluravintolat	78	16	31	22	7	2	-	-	-	417
482 Kahvilat, baarit yms	91	59	27	3	2	-	-	-	-	198
483 Henkilöstöravintolat, laitosruokalat	1	1	-	-	-	-	-	-	-	2
484 Kahvin, makkaran yms. kojumyynti	23	16	5	2	-	-	-	-	-	48
485 Ateriapalvelu	9	6	-	2	-	1	-	-	-	42
I KULJETUS	190	103	40	25	15	7	-	-	-	832
52 TIELIIKENNE	148	77	32	21	13	5	-	-	-	670
522 Linja-autoliikenne	9	1	2	3	3	-	-	-	-	78
523 Taksiliikenne	21	20	1	-	-	-	-	-	-	25
524 Tieliiikenteen tavarankuljetus	118	56	29	18	10	5	-	-	-	567
53 VESILIIKENNE	3	1	-	1	1	-	-	-	-	21
531 Meriliikenne	1	-	-	-	1	-	-	-	-	14
532 Rannikko- ja sisävesiliikenne	2	1	-	1	-	-	-	-	-	7
54 ILMALIIKENNE	3	1	1	-	-	1	-	-	-	27
56 LIIKENNETÄ PALVELEVA TOIMINTA	18	6	7	3	1	1	-	-	-	95
561 Tieliiikennettä palveleva toiminta	1	-	1	-	-	-	-	-	-	3
563 Ilmaliikennettä palveleva toiminta	1	-	1	-	-	-	-	-	-	4
564 Matkatoimistot	5	2	1	1	1	-	-	-	-	25
565 Huolinta, rahtaus, kuljetusvälitys	9	4	3	2	-	-	-	-	-	27
566 Lastinkäsittely	1	-	1	-	-	-	-	-	-	2
567 Varastointipalvelut	1	-	-	-	-	1	-	-	-	35
KL RAHOITUS, VAKUUTUS, KIINTEISTÖ, VUOKRAUS YMS	250	192	31	14	8	4	1	-	-	683
61 RAHOITUS JA RAHOITUSPALVELU	24	19	2	3	-	-	-	-	-	47
612 Muu rahoitustoiminta	2	1	1	-	-	-	-	-	-	6
613 Sijoitustoiminta	15	12	-	3	-	-	-	-	-	33
614 Rahoituspalvelu	7	6	1	-	-	-	-	-	-	9
62 VAKUUTUS	1	-	-	-	-	1	-	-	-	35
623 Henkivakuutusyhtiöt	1	-	-	-	-	1	-	-	-	35
65 KIINTEISTÖPALVELU	85	58	16	8	1	2	-	-	-	230
651 Asuntojen ja kiinteistöjen vuokraus	24	21	1	2	-	-	-	-	-	35
652 Asuntojen, kiinteistöjen välitys ja kauppa	36	26	9	1	-	-	-	-	-	67
653 Kiinteistöhuolto ja isännöinti	25	11	6	5	1	2	-	-	-	127
66 PUHTAANAPITO JA PESULATOIMINTA	38	17	10	2	7	1	1	-	-	257
661 Siivous	22	9	7	1	3	1	1	-	-	174
662 Ympäristöhuolto	6	4	1	1	-	-	-	-	-	13
663 Pesulatoiminta	10	4	2	-	4	-	-	-	-	70
67 KONEIDEN JA LAITTEIDEN VUOKRAUS	23	19	3	1	-	-	-	-	-	35
671 Kulkuneuvojen vuokraus	6	6	-	-	-	-	-	-	-	6
673 Rakennuskoneiden ja -laitteiden vuokraus	7	5	1	1	-	-	-	-	-	15
674 Toimistokoneiden ja -laitteiden vuokraus	1	1	-	-	-	-	-	-	-	1
675 Kotitaloustavaroiden vuokraus	5	4	1	-	-	-	-	-	-	6
679 Muiden koneiden ja laitteiden vuokraus	4	3	1	-	-	-	-	-	-	6
M TEKN PALVELUT JA PALVELUT LIIKE-ELÄMÄLLE	216	139	49	18	8	2	-	-	-	594
71 TEKINEN PALVELU	47	20	16	7	3	1	-	-	-	200
712 Rakennustekninen palvelu	34	17	9	4	3	1	-	-	-	151
713 Kone- ja prosessisuunnittelu	10	1	6	3	-	-	-	-	-	46
719 Muu tekninen palvelu	3	2	1	-	-	-	-	-	-	4
72 TIETOJENKÄSITTELYPALVELU	22	12	5	3	2	-	-	-	-	72
721 Tietokone- ja käsittelypalvelu	1	1	-	-	-	-	-	-	-	1
722 Atk-suunnittelu ja ohjelmointi	20	10	5	3	2	-	-	-	-	70
729 Muu tietojenkäsittelypalvelu	1	1	-	-	-	-	-	-	-	1
75 LIIKKEENHOIDON, LAKIASIAIN, MARKKIN. PALVELU	84	58	17	6	2	1	-	-	-	212
751 Liikkeenjohdon ja hallinnon palvelut	26	18	6	2	-	-	-	-	-	56
752 Kirjanpito- ja tilitoiminta	30	17	8	3	1	1	-	-	-	105
753 Lakiasiaintipalvelu	9	8	1	-	-	-	-	-	-	11
754 Markkinointipalvelu	19	15	2	1	1	-	-	-	-	40
76 MUUT PALVELUT LIIKE-ELÄMÄLLE	26	12	11	2	1	-	-	-	-	72
761 Työvoiman välitys ja vuokraus	2	1	1	-	-	-	-	-	-	3
762 Uutisvälitys	1	1	-	-	-	-	-	-	-	1
763 Vartiointi- ja turvallisuuspalvelu	6	1	4	1	-	-	-	-	-	22
764 Muita palveluita liike-elämälle	17	9	6	1	1	-	-	-	-	47
77 HALLINTAYHTIÖT	1	1	-	-	-	-	-	-	-	1
O KOULUTUS JA TUTKIMUS	6	-	3	3	-	-	-	-	-	27
85 KOULUTUS	6	-	3	3	-	-	-	-	-	27
851 Koulutus koulujärjestelmässä	1	-	-	1	-	-	-	-	-	6
852 Muu koulutus	5	-	3	2	-	-	-	-	-	21
P TERVEYS- JA SOSIAALIPALVELU	20	7	11	1	1	-	-	-	-	65
87 TERVEYDEN- JA SAIRAANHOITOPALVELU	18	7	10	1	-	-	-	-	-	48
872 Avoterveydenhoito	13	4	8	1	-	-	-	-	-	38
873 Muu terveydenhoitopalvelu	5	3	2	-	-	-	-	-	-	10
88 SOSIAALIPALVELUT	2	-	1	-	1	-	-	-	-	17
881 Lasten päivähoito	1	-	1	-	-	-	-	-	-	2
884 Palvelutalo- ja -asuntotoiminta	1	-	-	-	1	-	-	-	-	15
R VIRKISTYS- JA KULTTUURIPALVELU	49	25	14	8	2	-	-	-	-	154

21.11.1995

4

5. KONKURSSIIN HAETUT YRITTÄJÄT JA YRITYKSET TOIMIALAN JA HENKILÖKUNNAN MÄÄRÄN MUKAAN
TAMMI - SYYSKUU 1995

TOIMIALA	KONKURSSIIN SIIN HAETTUJA YHTEENSÄ	ALLE 2 TUNTEM.	HENKILÖKUNNAN MÄÄRÄ							HENKILÖ- KUNTA LKM
			2-4	5-9	10-19	20-49	50-99	100-199	200-	
91 VIRKISTYS- JA KULTTUURIPALVELU	49	25	14	8	2	-	-	-	-	154
911 Elokuvatoiminta	5	3	1	1	-	-	-	-	-	15
912 Radio- ja televisio-toiminta	2	-	-	2	-	-	-	-	-	14
913 Näyttämö-, konsertti-, taiteilijatoiminta	11	5	4	2	-	-	-	-	-	32
915 Urheilutoiminta	20	13	5	1	1	-	-	-	-	50
919 Muu huvi- ja virkistyspalvelu	11	4	4	2	1	-	-	-	-	43
S JÄRJESTÖ- JA USKONNOLLINEN TOIMINTA	2	1	1	-	-	-	-	-	-	5
92 JÄRJESTÖTOIMINTA	1	-	1	-	-	-	-	-	-	4
923 Puoluepoliittiset järjestöt	1	-	1	-	-	-	-	-	-	4
94 USKONNOLLINEN TOIMINTA	1	1	-	-	-	-	-	-	-	1
949 Muu uskonnollinen toiminta	1	1	-	-	-	-	-	-	-	1
T MUUT PALVELUT	60	44	13	2	1	-	-	-	-	103
95 HENKILÖ- JA KOTITALOUSPALVELU	32	17	12	2	1	-	-	-	-	74
951 Parturit, kampaamot ja kauneushoit	18	9	6	2	1	-	-	-	-	50
952 Kotitalouspalvelu	1	1	-	-	-	-	-	-	-	1
959 Muut henkilöpalvelut	13	7	6	-	-	-	-	-	-	23
X TOIMIALA TUNTEMATON	366	362	2	2	-	-	-	-	-	382

10.11.1995

1

6. VIREILLE PANNUT YRITYSSANEERAUKSET VELALLISEN TOIMIALAN MUKAAN

VUOSI JA KUUKAUSI	YRITYS- SANEERAUK- SEEN HAETTUJA KAIKKIAAN	YHTIÖT JA YHTEISÖT								YRITTÄJÄT		TEOL- LI- SUUS MINIA	RAKEN- NUS- TOI-	KAUP- FA	LII- KEN- NE	PAL- VE- LUT	TUN- TEMA- TON
		YH- TEEN- SÄ	MAA-JA METSÄ- TALOUS	TEOL- LI- SUUS	RAKEN- NUS- TOI- MINTA	KAUP- PA	LII- KEN- NE	PAL- VE- LUT	TUN- TEMA- TON	YH- TEEN- SÄ	MAA-JA METSÄ- TALOUS						
8.2-31.12.1993	572	453	5	110	52	144	31	88	23	119	30	5	6	6	7	1	64
HEL-MAA 93	117	98	-	19	12	38	8	19	2	19	6	1	1	2	1	-	8
HELMIKUU	62	55	-	10	4	24	3	13	1	7	-	1	1	2	1	-	2
MAALISKUU	55	43	-	9	8	14	5	6	1	12	6	-	-	-	-	-	6
2.NELJ 93	187	147	2	44	20	39	10	24	8	40	13	3	3	1	-	-	20
HUHTIKUU	88	67	-	13	17	21	5	9	2	21	7	1	3	1	-	-	9
TOUKOKUU	51	43	1	18	-	8	3	8	5	8	3	2	-	-	-	-	3
KESÄKUU	48	37	1	13	3	10	2	7	1	11	3	-	-	-	-	-	8
3.NELJ 93	128	98	1	19	13	28	7	23	7	30	2	-	-	3	1	-	24
HEINÄKUU	36	26	-	3	2	8	1	9	3	10	1	-	-	1	-	-	8
ELOKUU	37	27	-	8	3	10	1	3	2	10	1	-	-	1	-	-	8
SYYSKUU	55	45	1	8	8	10	5	11	2	10	-	-	-	1	1	-	8
4.NELJ 93	140	110	2	28	7	39	6	22	6	30	9	1	2	-	5	1	12
LOKAKUU	57	45	1	14	3	14	3	8	2	12	2	-	1	-	1	1	7
MARRASKUU	35	32	-	4	4	13	3	6	2	3	1	-	-	-	2	-	-
JOULUKUU	48	33	1	10	-	12	-	8	2	15	6	1	1	-	2	-	5
1994	424	296	5	73	38	85	22	56	17	128	49	3	5	14	12	7	38
1.NELJ 94	128	100	1	31	12	23	10	16	7	28	3	-	4	4	4	1	12
TAMMIKUU	29	24	-	8	6	5	1	3	1	5	-	-	-	1	1	1	2
HELMIKUU	47	37	1	11	-	12	8	2	3	10	3	-	1	1	1	-	4
MAALISKUU	52	39	-	12	6	6	1	11	3	13	-	-	3	2	2	-	6
2.NELJ 94	110	75	2	17	9	19	3	19	6	35	10	3	1	5	1	4	11
HUHTIKUU	46	34	1	7	5	10	2	5	4	12	2	-	-	-	-	3	7
TOUKOKUU	36	21	-	3	3	6	-	8	1	15	4	3	1	3	1	-	3
KESÄKUU	28	20	1	7	1	3	1	6	1	8	4	-	2	2	-	1	1
3.NELJ 94	76	49	-	11	8	15	1	10	4	27	18	-	-	1	-	1	7
HEINÄKUU	15	8	-	3	2	1	1	1	-	7	4	-	-	-	-	1	2
ELOKUU	34	22	-	4	4	8	-	5	1	12	7	-	-	-	-	-	5
SYYSKUU	27	19	-	4	2	6	-	4	3	8	7	-	-	1	-	-	-
4.NELJ 94	110	72	2	14	9	28	8	11	-	38	18	-	-	4	7	1	8
LOKAKUU	35	23	-	2	5	7	2	7	-	12	6	-	-	-	4	-	2
MARRASKUU	49	32	1	8	2	14	3	4	-	17	7	-	-	4	1	1	4
JOULUKUU	26	17	1	4	2	7	3	-	-	9	5	-	-	-	2	-	2
1995	261	179	1	56	24	46	13	38	1	82	62	5	1	6	5	3	-
1.NELJ 95	92	73	1	28	8	15	4	16	1	19	12	2	-	2	3	-	-
TAMMIKUU	28	16	1	5	2	4	-	4	-	12	8	1	-	1	2	-	-
HELMIKUU	30	27	-	9	3	4	3	8	-	3	-	1	-	1	1	-	-
MAALISKUU	34	30	-	14	3	7	1	4	1	4	4	-	-	-	-	-	-
2.NELJ 95	96	64	-	14	12	21	6	11	-	32	26	1	-	2	-	3	-
HUHTIKUU	41	25	-	4	4	11	1	5	-	16	12	-	-	2	-	2	-
TOUKOKUU	27	14	-	1	2	6	1	4	-	13	11	1	-	-	-	1	-
KESÄKUU	28	25	-	9	6	4	4	2	-	3	3	-	-	-	-	-	-
3.NELJ 95	73	42	-	14	4	10	3	11	-	31	24	2	1	2	2	-	-
HEINÄKUU	27	16	-	3	1	5	-	7	-	11	9	-	-	-	2	-	-
ELOKUU	21	8	-	3	-	1	2	2	-	13	11	1	-	1	-	-	-
SYYSKUU	25	18	-	8	3	4	1	2	-	7	4	1	1	1	-	-	-

10.11.1995 1

7. VIREILLE PANNUT YRITYSSANEERAUKSET LÄÄNEITTÄIN TOIMIALAN JA HENKILÖKUNNAN MAARAN MUKAAN
TAMMI - SYYSKUU 1995

LAANI JA HENKILÖKUNNAN MAARA	YRI- TYS- SANE- RAUK- SIA KAIK- KIAAN	YRITYKSET YH- TEEN- SA	MAA- JA MET- SA- TA- LOUS	TEOL- LISUUS KAIV. TOIM. ENERG. HUOLTO	RA- KEN- TA- MI- NEN	KAUP- PA	MAJOI- TUS- JA RAV. TOI- MINTA	KUL- JETUS JA TIETO- LII- KENNE	RAH.- JA VAK. TOIM. KIINT. PUHT.	TEKN. PALV. JA PALV. ELAM.	MUUT PAL- VELUT JULK. HALL.	TUN- TE- MA- TON	MUUT YKSI- TYIS- HEN- KILÖT	HENKI- LÖ- KUNNAN MAARA
KOKO MAA	261	261	63	61	25	38	14	18	9	14	18	1	-	4766
ALLE 5 HENKILÖÄ	178	178	63	23	15	23	9	12	6	11	15	1	-	225
5 - 9 HENKILÖÄ	33	33	-	10	4	8	3	4	-	2	2	-	-	223
10 - 19 HENKILÖÄ	22	22	-	9	2	4	2	1	2	1	1	-	-	295
20 TAI YLI HENKILÖÄ	28	28	-	19	4	3	-	1	1	-	-	-	-	4023
UUENMAAN LÄÄNI	51	51	-	14	7	7	3	5	2	6	6	1	-	3415
ALLE 5 HENKILÖÄ	27	27	-	2	4	4	3	4	1	4	4	1	-	50
5 - 9 HENKILÖÄ	5	5	-	1	1	-	-	-	-	2	1	-	-	31
10 - 19 HENKILÖÄ	8	8	-	3	1	2	-	-	1	-	1	-	-	113
20 TAI YLI HENKILÖÄ	11	11	-	8	1	1	-	1	-	-	-	-	-	3221
TURUN JA PORIN LÄÄNI	47	47	7	12	5	8	4	2	2	3	4	-	-	708
ALLE 5 HENKILÖÄ	28	28	7	4	4	4	2	1	-	3	3	-	-	49
5 - 9 HENKILÖÄ	6	6	-	-	-	2	2	1	-	-	1	-	-	39
10 - 19 HENKILÖÄ	3	3	-	1	-	1	-	-	1	-	-	-	-	38
20 TAI YLI HENKILÖÄ	10	10	-	7	1	1	-	-	1	-	-	-	-	582
HÄMEEN LÄÄNI	32	32	9	12	4	3	-	2	-	1	1	-	-	224
ALLE 5 HENKILÖÄ	16	16	9	3	2	-	-	1	-	-	1	-	-	61
5 - 9 HENKILÖÄ	9	9	-	4	2	2	-	1	-	-	-	-	-	62
10 - 19 HENKILÖÄ	3	3	-	2	-	-	-	-	-	1	-	-	-	33
20 TAI YLI HENKILÖÄ	4	4	-	3	-	1	-	-	-	-	-	-	-	107
KYMEN LÄÄNI	5	5	-	3	1	-	-	-	-	-	1	-	-	32
ALLE 5 HENKILÖÄ	3	3	-	1	1	-	-	-	-	-	1	-	-	7
5 - 9 HENKILÖÄ	1	1	-	1	-	-	-	-	-	-	-	-	-	7
10 - 19 HENKILÖÄ	1	1	-	1	-	-	-	-	-	-	-	-	-	18
MIKKELIN LÄÄNI	8	8	-	5	-	-	1	1	1	-	-	-	-	45
ALLE 5 HENKILÖÄ	6	6	-	3	-	-	1	1	1	-	-	-	-	6
10 - 19 HENKILÖÄ	1	1	-	1	-	-	-	-	-	-	-	-	-	14
20 TAI YLI HENKILÖÄ	1	1	-	1	-	-	-	-	-	-	-	-	-	24
POHJ.-KARJALAN LÄÄNI	10	10	4	3	1	2	-	-	-	-	-	-	-	12
ALLE 5 HENKILÖÄ	10	10	4	3	1	2	-	-	-	-	-	-	-	12
KUOPION LÄÄNI	10	10	-	-	2	2	-	2	-	1	1	-	-	55
ALLE 5 HENKILÖÄ	5	5	-	-	-	-	1	-	2	1	1	-	-	10
5 - 9 HENKILÖÄ	3	3	-	-	1	2	-	-	-	-	-	-	-	21
10 - 19 HENKILÖÄ	2	2	-	-	1	-	1	-	-	-	-	-	-	25
KESKI-SUOMEN LÄÄNI	20	20	6	4	2	4	-	3	-	1	-	-	-	42
ALLE 5 HENKILÖÄ	15	15	6	2	2	2	-	2	-	1	-	-	-	8
5 - 9 HENKILÖÄ	5	5	-	2	-	2	-	1	-	-	-	-	-	33
VAASAN LÄÄNI	16	16	8	-	-	3	1	2	-	1	1	-	-	28
ALLE 5 HENKILÖÄ	15	15	8	-	-	3	1	1	-	1	1	-	-	16
10 - 19 HENKILÖÄ	1	1	-	-	-	-	-	1	-	-	-	-	-	12
OULUN LÄÄNI	34	34	21	4	2	3	1	1	1	-	1	-	-	119
ALLE 5 HENKILÖÄ	30	30	21	2	-	3	1	1	1	-	1	-	-	16
5 - 9 HENKILÖÄ	2	2	-	2	-	-	-	-	-	-	-	-	-	14
20 TAI YLI HENKILÖÄ	2	2	-	-	2	-	-	-	-	-	-	-	-	89
LAPIN LÄÄNI	28	28	8	4	1	6	2	2	1	1	3	-	-	87
ALLE 5 HENKILÖÄ	23	23	8	3	1	5	-	1	1	1	3	-	-	30
5 - 9 HENKILÖÄ	2	2	-	-	-	-	1	1	-	-	-	-	-	16
10 - 19 HENKILÖÄ	3	3	-	1	-	1	1	-	-	-	-	-	-	41

10.11.1995 1

8. YRITYSSANEERAUKSEEN HAETUT YRITTÄJÄT JA YRITYKSET TOIMIALAN JA HENKILÖKUNNAN MÄÄRÄN MUKAAN
TAMMI - SYYSKUU 1995

TOIMIALA	YRITYS- SANEER- RAUKSIA YHTEENSÄ	ALLE 2 TUNTEM. 2-4	HENKILÖKUNNAN MÄÄRÄ							HENKILÖ- KUNTA LKM
			5-9	10-19	20-49	50-99	100-199	200-		
YHTEENSÄ	261	127	51	33	22	18	7	2	1	4766
A MAATALOUS, KALA- JA RIISTATALOUS	63	62	1	-	-	-	-	-	-	9
01 MAATALOUS	63	62	1	-	-	-	-	-	-	9
012 Puutarhatalous	1	-	1	-	-	-	-	-	-	3
C KAIIVOS- JA KAIVANNAISTOIMINTA	3	2	-	1	-	-	-	-	-	6
09 MUU KAIVANNAISTOIMINTA	3	2	-	1	-	-	-	-	-	6
093 Turpeen nosto ja muokkaus	3	2	-	1	-	-	-	-	-	6
D TEOLLISUUS	58	5	16	9	9	14	4	1	-	1049
11 ELINTARVIKE JA TUPAKKATEOLLISUUS	7	1	1	3	1	1	-	-	-	54
111-115 Elintarvikkeiden valmistus	7	1	1	3	1	1	-	-	-	54
111 Liha-, kasvis- ja kalatuotteiden valmistus	2	1	-	-	-	1	-	-	-	21
114 Leipomotuotteiden valmistus	4	-	1	2	1	-	-	-	-	26
115 Muu elintarvikkeiden valmistus	1	-	-	1	-	-	-	-	-	7
12 TEKSTIILIJEN VALMISTUS	1	-	-	-	-	-	1	-	-	51
121 Lankojen ja kankaiden valmistus	1	-	-	-	-	-	1	-	-	51
13 VAATTEIDEN, NAHKATUOT. JA JALKINEIDEN VALM.	4	-	1	-	1	1	1	-	-	99
131 Vaatteiden valmistus	2	-	1	-	-	1	-	-	-	32
132 Nahan ja nahkatuotteiden valmistus	1	-	-	-	1	-	-	-	-	10
133 Jalkineiden valmistus	1	-	-	-	-	-	1	-	-	56
14-15 METSÄTEOLLISUUSTUOTTEIDEN VALMISTUS	7	-	4	1	1	1	-	-	-	80
14 PUUTAVARAN JA PUUTUOTT VALMISTUS	6	-	3	1	1	1	-	-	-	75
141 Puun sahaus, höyläys ja kyllästys	2	-	1	-	1	-	-	-	-	14
143 Rakennuspuusepäntuott valmistus	3	-	2	1	-	-	-	-	-	15
145 Muiden puutuotteiden valmistus	1	-	-	-	-	1	-	-	-	45
15 MASSAN, PAPERIN, PAPERITUOTTEIDEN VALMISTUS	1	-	1	-	-	-	-	-	-	5
153 Muu paperi- ja kartonkituotteiden valmistus	1	-	1	-	-	-	-	-	-	5
16 KUSTANTAMINEN JA PAINAMINEN	7	1	2	1	1	2	-	-	-	91
162 Erillinen painaminen	5	1	1	1	1	1	-	-	-	65
163 Painamista palveleva toiminta	2	-	1	-	-	1	-	-	-	26
17 HUONEKALUJEN VALMISTUS	4	-	-	2	1	1	-	-	-	49
21 KUMI- JA MUOVITUOTTEIDEN VALMISTUS	1	-	-	-	-	1	-	-	-	22
212 Muovituotteiden valmistus	1	-	-	-	-	1	-	-	-	22
22 LASI-, SAVI- JA KIVITUOTTEIDEN VALMISTUS	3	1	1	-	-	1	-	-	-	33
221 Lasin ja lasituotteiden valmistus	1	-	1	-	-	-	-	-	-	5
225 Betonin, betoni- ja kipsituotteiden valmistus	2	1	-	-	-	1	-	-	-	28
23-27 METALLITEOLLISUUS	22	2	7	2	4	5	1	1	-	464
24 METALLITUOTTEIDEN VALMISTUS	7	1	1	1	2	1	-	1	-	220
241 Metallirakenteiden yms. valmistus	4	-	-	-	2	1	-	1	-	208
248 Muiden metallituotteiden valmistus	2	-	1	1	-	-	-	-	-	12
249 Metallituotteiden valmistusta palv. toimint	1	1	-	-	-	-	-	-	-	0
25 KONEIDEN JA LAITTEIDEN VALMISTUS	5	-	1	-	1	3	-	-	-	83
251 Yleiskäyttöisten koneiden valmistus	1	-	-	-	-	1	-	-	-	20
252 Erikoiskoneiden valmistus	3	-	-	-	1	2	-	-	-	61
253 Erillinen koneiden korjaus ja asennus	1	-	1	-	-	-	-	-	-	2
26 SÄHKÖTEKNISTEN TUOTT. JA INSTRUM. VALMISTUS	10	1	5	1	1	1	1	-	-	160
263 Sähkö- ja kotitalouskoneiden valmistus	4	1	1	-	-	1	1	-	-	133
264 Instrumenttien ja hienomek. tuotteiden valm	6	-	4	1	1	-	-	-	-	28
29 MUU VALMISTUS	2	-	-	-	-	1	1	-	-	106
F RAKENTAMINEN	25	9	6	4	2	2	2	-	-	279
35 TALONRAKENTAMINEN	13	4	3	1	2	1	2	-	-	208
351 Talojen rakentaminen ja korjaus	10	3	1	1	2	1	2	-	-	200
352 Talonrakentamisen osatyöt	3	1	2	-	-	-	-	-	-	8
36 RAKENNUSASENNUS JA VIIMEISTELY	4	1	3	-	-	-	-	-	-	15
361 Lämpö- ja vesiasennus	1	-	1	-	-	-	-	-	-	5
362 Ilmastointiasennus	1	-	1	-	-	-	-	-	-	4
363 Sähköasennus	1	-	1	-	-	-	-	-	-	5
365 Lattianpäällystys	1	1	-	-	-	-	-	-	-	1
37 MAA- JA VESIRAKENTAMINEN	6	3	-	2	-	1	-	-	-	51
371 Maa- ja pohjarakentaminen	1	-	-	1	-	-	-	-	-	6
372 Teiden ja siltojen rakentaminen	1	-	-	-	-	1	-	-	-	39
373 Rautateiden rakentaminen	1	-	-	1	-	-	-	-	-	6
374 Vesirakentaminen	1	1	-	-	-	-	-	-	-	0
379 Muu maa- ja vesirakentaminen	2	2	-	-	-	-	-	-	-	0
38 RAKENTAMISTA PALVELEVA TOIMINTA	1	-	-	1	-	-	-	-	-	5
381 Rakennuttajatoiminta	1	-	-	1	-	-	-	-	-	5
G KAUPPA	38	13	10	8	4	2	-	-	1	2985
41 TUOKKUKAUPPA	9	3	1	5	-	-	-	-	-	47
412 Ravinto- ja nautintoainetukkukauppa	2	2	-	-	-	-	-	-	-	3
413 Tekst. vaatt. ja nahkatuott. tukkukauppa	1	-	1	1	-	-	-	-	-	9
414 Rauta- ja rakennustarviketukkukauppa	3	1	-	2	-	-	-	-	-	15
416 Polttoaine- ja raaka-ainetukkukauppa	1	-	-	1	-	-	-	-	-	8

9. YRITYSSANEERAUSASIAT KÄRAJÄOIKEUDEN JA ASIAN LAADUN MUKAAN
 TAMMI - SYYSKUUSSA 1995

10.11.1995

1

	ASIAT YHTEEN- SÄ	SANEERAUS- MENETTELY- HAKEMUS	SANEERAUS- OHJELMAN MUUTTA- MINEN	SANEERAUS- OHJELMAN RAUKEA- MINEN	VELKAJÄR- JESTELYN RAUKEA- MINEN	MUU YRITYSSA- NEERAUS ASIA
Käräjäoikeus						
YHTEENSÄ	329	266	14	8	1	40
Espoo - Esbo	2	1	-	-	-	1
Helsinki - Helsingfors	39	22	9	-	-	8
Joensuu	10	10	-	-	-	-
Jyväskylä	24	23	-	-	-	1
Kajaani - Kajana	3	1	-	-	-	2
Kotka	4	1	-	1	-	2
Kuopio	10	10	-	-	-	-
Lahti - Lahtis	21	18	-	-	-	3
Lappeenranta - Villmanstrand	1	-	-	-	-	1
Mikkeli - S:t Michel	11	4	-	-	-	7
Oulu - Uleåborg	13	13	-	-	-	-
Pori - Björneborg	17	17	-	-	-	-
Rovaniemi	41	33	-	2	-	6
Seinäjoki	13	12	1	-	-	-
Tampere - Tammerfors	31	18	4	4	-	5
Turku - Åbo	37	34	-	1	1	1
Vaasa - Vasa	27	25	-	-	-	2
Vantaa - Vanda	25	24	-	-	-	1

10. YKSITYISHENKILÖIDEN VELKAJÄRJESTELYASIAT KÄRÄJAOIKEUDEN JA ASIAN LAADUN MUKAAN
 TAMMI - SYYSKUUSSA 1995

	ASIAT YHTEEN- SÄ	VELKAJÄR- JESTELY- HAKEMUS	MAKSU- OHJELMAN MUUTTA- MINEN	VELKAJÄR- JESTELYN RAUKEA- MINEN	TAKAUS- JA VAKUUS- VASTUUN JÄRJESTELY	MUU VELKAJÄR- JESTELY- ASIA
Käräjäoikeus						
YHTEENSÄ	12918	10132	2349	226	16	195
Ahvenanmaa - Åland	6	4	2	-	-	-
Alavus	134	110	24	-	-	-
Espoo - Esbo	341	253	80	8	-	-
Forssa	127	85	22	5	-	15
Haapajarvi	85	66	19	-	-	-
Heinola	92	79	12	1	-	-
Helsinki - Helsingfors	834	700	93	37	-	4
Hyvinkää - Hyvinge	290	209	71	10	-	-
Hämeenlinna - Tavastehus	195	148	45	1	1	-
Iisalmi - Idensalmi	104	89	15	-	-	-
Iitti	79	64	12	3	-	-
Ikaalinen - Ikaalis	97	80	-	1	-	16
Imatra	85	63	18	4	-	-
Joensuu	502	416	80	1	-	5
Juva	23	18	4	1	-	-
Jyväskylä	340	281	53	4	1	1
Jämsä	88	74	11	3	-	1
Kajaani - Kajana	205	164	39	1	-	3
Kauhajoki	90	69	18	-	-	-
Kauhava	69	53	13	3	-	-
Kemijärvi	91	71	19	-	-	1
Kemi	115	79	25	-	5	6
Kokemäki - Kumo	80	72	4	-	-	4
Kokkola - Karleby	254	201	49	2	-	2
Kotka	227	192	28	7	-	-
Kouvola	184	150	32	1	1	-
Kuopio	318	181	72	4	-	61
Kuusamo	98	69	29	-	-	-
Kyrönmaa - Kyroland	107	68	32	-	-	7
Lahti - Lahtis	576	370	184	17	-	5
Lappi - Lappland	113	91	17	2	-	3
Lappeenranta - Villmanstrand	137	129	8	-	-	-
Lapua - Lappo	75	51	24	-	-	7
Lohja - Lojo	222	197	18	-	-	-
Loimaa	77	61	16	-	-	-
Loviisa - Lovisa	47	43	2	-	1	1
Mikkeli - S:t Michel	181	143	23	6	-	9
Mustasaari - Korsholm	81	70	10	1	-	-
Mynämäki	85	63	17	5	-	-
Nilsia	64	52	12	-	-	-
Nurmes	120	98	21	1	-	-
Orimattila	135	95	34	4	-	2
Oulu - Uleåborg	622	503	108	11	-	-
Parainen - Pargas	27	25	2	-	-	-
Pieksämäki	50	44	3	-	-	3
Pietarsaari - Jakobstad	50	43	6	-	-	-
Pirkanmaa - Birkaland	391	311	71	9	-	-
Pori - Björneborg	265	214	36	4	-	11
Porvoo - Borgå	88	79	5	1	-	3
Raahe - Brahestad	108	76	26	2	-	4
Raasepori - Raseborg	116	105	9	1	-	1
Rauma - Raumo	74	67	6	-	-	-
Riihimäki	237	189	39	8	-	1
Rovaniemi	315	217	87	9	-	2
Saarijärvi	87	78	9	-	-	-
Salo	148	127	19	2	-	-
Savonlinna - Nyslott	115	95	20	-	-	-
Seinäjoki	202	128	69	3	2	-
Tampere - Tammerfors	543	448	85	5	2	3
Toijala	69	53	13	1	-	2
Tornio - Torneå	220	200	17	-	3	-
Turku - Åbo	391	327	62	2	-	-
Turunseutu - Åbonejden	269	226	40	1	-	2
Tuusula - Tusby	337	220	102	13	-	2
Vaasa - Vasa	131	90	37	3	-	1
Vammala	35	34	-	-	-	1
Vantaa - Vanda	525	399	110	13	-	3
Varkaus	154	104	48	2	-	-
Ylivieska	50	48	2	-	-	-
Äänekoski	126	111	11	1	-	3

SVT Suomen Virallinen Tilasto
Finlands Officiella Statistik
Official Statistics of Finland

Oikeus 1995:15
Rättväsen
Justice

Tiedustelut – Förfrågningar – Inquiries:

Eeva Heinonen
Riitta Forsman
Kimmo Moisio
(90) 17 341