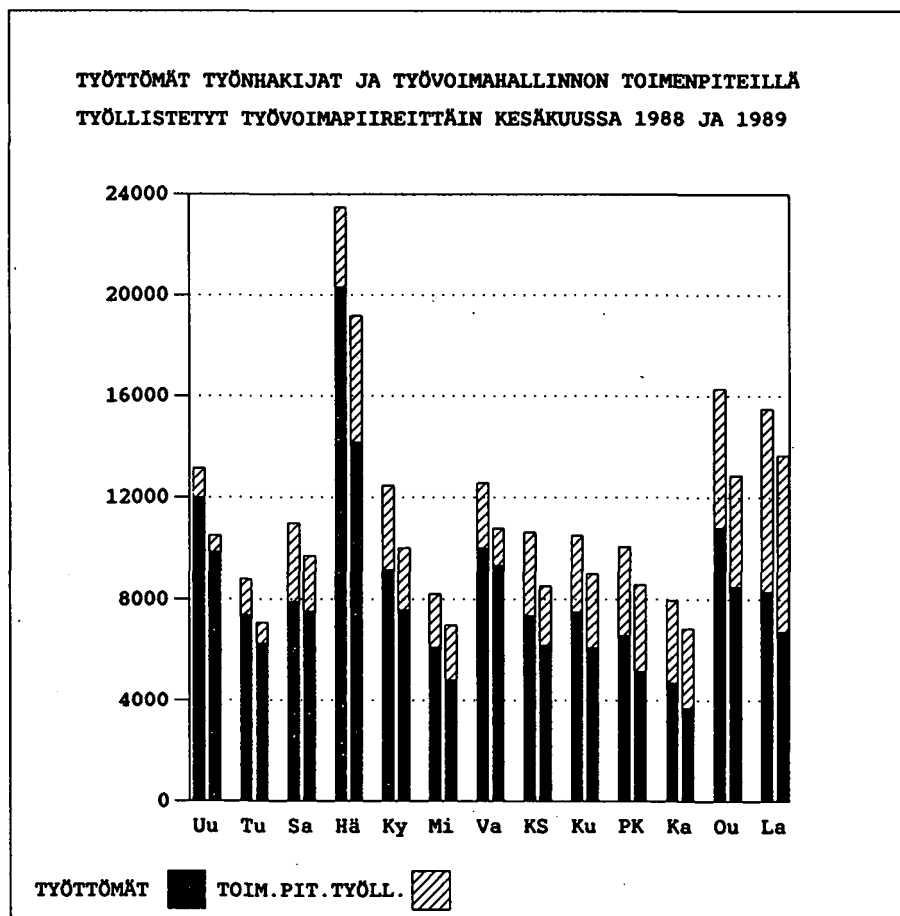


TYÖMINISTERIÖN TILASTOJA

1989 Kesäkuu



S I S Ä L L Y S

	Sivu
1. Yhteenveto julkaisuun sisältyvistä tärkeimmistä kuukausitiedoista	3
2. Työttömät työnhakijat ja avoimet työpaikat työvoimapiireittäin	4
3. Työttömät työnhakijat ja avoimet työpaikat lääneittäin	5
4. Työttömät työnhakijat (ilman lomautettuja) ja avoimet työpaikat ammattiryhmittäin	6
5. Työttömät työnhakijat (ilman lomautettuja), lomautetut ja avoimet työpaikat toimialoittain	8
6. Työnhakijat ja avoimet työpaikat koulutuksen mukaan	9
7. Avoimet työpaikat ammattiryhmittäin ja työvoimapiireittäin	11
8. Työttömät työnhakijat (ilman lomautettuja) ammattiryhmittäin ja työvoimapiireittäin	12
9. Työttömät työnhakijat (ilman lomautettuja) ikäryhmittäin ja työvoimapiireittäin	13
10. Työttömät työnhakijat (ilman lomautettuja) työttömyyden keston mukaan, työvoimapiireittäin	14
11. Työttömät työnhakijat ja työttömien toimeentuloturva työvoimapiireittäin	15
12. Työnhakijat työllisyyden mukaan, työvoimapiireittäin	16
13. Kuukauden uudet työttömät työnhakijat aikaisemman toiminnan mukaan, työvoimapiireittäin	17
14. Kuukauden aikana työnhaun päättäneet työttömät ja työttömiksi ilmoittautuneet uudet työnhakijat työvoimapiireittäin	18
15. Kuukauden aikana työvoimatoimistoissa olleet työnhakijat ja avoimet työpaikat työvoimapiireittäin	19
16. Kuukauden aikana työvoimatoimistoissa avoinna olleet työpaikat ja täyttyneet työpaikat ammattiryhmittäin	20

	Sivu
17. Kuukauden aikana täyttyneiden työpaikkojen avoinnaolon kesto työvoimapiireittäin	21
18. Kuukauden aikana työvoimatoimistoissa olleet työnhakijat ja työnhaun päättäneet ammattiryhmittäin	22
19. Työnhaun päättymisen syyt työvoimapiireittäin	23
20. Työllisyyskoulutuksessa olevat tavoiteammatin ja koulutus työvoimapiirin mukaan	24
21. Valtion työmäärärahoihin palkattu työvoima työvirastoittain sekä työvoimapiireittäin	25
22. Kuntien ja kuntainliittojen työmäärärahoihin palkattu työvoima työvoimapiireittäin	26
23. Valtion työllisyystehtäviin ja kunnallisen työllistämistuen avulla työllistetty työvoima työvoimapiireittäin	27
24. Suomen ja Ruotsin välinen muuttoliike	28
KUVIOT	
1. Työttömät työnhakijat ja avoimet työpaikat	29
2. Kuntien työttömyysasteet	30
TAULUKOIDEN SELITYKSIÄ	31
TYÖNVÄLITYSTILASTOSSA KÄYTTY AMMATTILUOKITUS	33

Taulukko 1. Yhteenvedo julkaisuun sisältyvistä tärkeimmistä kuukausitiedoista

	VI/1989	V/1989	VI/1988	Muutos edellisestä vuodesta %
Kuukauden lopussa:				
Avoimet työpaikat	33843	42865	17976	88.3
Kaikki työnhakijat	225804	229205	252402	-10.5
Työttömät työnhakijat	95904	93489	118057	-18.8
- Miehet	47116	47637	63107	-25.3
- Naiset	48788	45852	54950	-11.2
- Työttömyyskassan jäsenet	42183	41325	49858	-15.4
- Peruspäivärahan saajat	30613	29101	49481	-38.1
- Lomautetut	6941	4705	7885	-12.0
Työttömät ilman lomautettuja	88963	88784	110172	-19.3
- Alle 25-vuotiaat	22373	20817	28625	-21.8
- Vähintään vuoden työttömänä olleet	5954	6094	11827	-49.7
Työttömyyseläkkeellä olevat	65781	66198	69440	-5.3
Lyhennetyllä työviikolla olevat	2513	2929	4404	-42.9
Kuukauden aikana:				
Avoimia työpaikkoja yhteensä	68121	80784	44132	54.4
- Kuukauden uudet	26815	39497	27013	-0.7
- Täyttyneet työpaikat	32844	36393	25376	29.4
Työnhakijoita yhteensä	254937	267610	281242	-9.4
Työttömiä työnhakijoita yhteensä ...	114804	122980	138150	-16.9
- Kuukauden uudet	24300	21084	24229	0.3
- Työnhaun päättäneet	25510	33692	27264	-6.4
Kuukauden lopussa:				
Työllisyyskoulutuksessa	13139	16038	13114	0.2
Sijoitettuina erityistoimenpiteillä yhteensä	37765	37881	42477	-11.1
- Valtion työtehtävät	8662	8422	7485	15.7
- Kuntien ja kuntainliittojen työt .	19270	19958	21952	-12.2
- Työllistäminen yrityksiin	6994	6527	8307	-15.8
- Muut toimenpiteet	2839	2974	4733	-40.0

Taulukko 2. Työttömät työnhakijat ja avoimet työpaikat työvoimapiireittäin, 30.06.1989

Työvoimapiiri	Työttömät työnhakijat		Muutos 30.06.1989 30.06.1988	Työttö- mys- aste ¹	Avoimet työpaikat		Muutos 30.06.1989 30.06.1988		
	30.06.1989	31.05.1989			30.06.1988	30.06.1989		31.05.1989	30.06.1988
Uudenmaan	9876	9420	12014	-2138	1,4	11316	14328	4888	6428
Turun	6275	6134	7368	-1093	2,8	3260	4023	1781	1479
Satakunnan	7525	7449	7915	-390	5,8	1086	1406	512	574
Hämeen	14154	13481	20277	-6123	3,7	3821	5036	2188	1633
Kymen	7595	7568	9161	-1566	4,3	1452	1741	693	759
Mikkelin	4817	4806	6120	-1303	4,7	1321	1617	856	465
Vaasan	9321	8695	10016	-695	4,2	1456	2307	1008	448
Keski-Suomen	6174	6029	7350	-1176	5,0	950	1165	553	397
Kuopion	6091	5877	7480	-1389	4,9	6221	7121	3724	2497
Pohj.-Karjalan	5165	4964	6566	-1401	6,0	963	1168	399	564
Kainuun	3715	3658	4694	-979	7,7	270	363	170	100
Oulun	8476	8438	10797	-2321	5,2	1142	1735	649	493
Lapin	6720	6970	8299	-1579	6,6	585	855	555	30
Yhteensä	95904	93489	118057	-22153	3,7	33843	42865	17976	15867

1. Työttömien työnhakijoiden prosenttinen osuus arvioidusta työvoimasta

TAULUKKO 3. TYÖTTÖMÄT TYÖNHAKIJAT JA AVOISET TYÖPAIKAT LÄÄNEITTÄIN, 30.06.1989

LÄPNI

	TYÖTTÖMÄT TYÖNHAKIJAT		LOMAUTETUT	TYÖTTÖMYYS- ASTE, % (LOMAUTETUT MUK. LUK.)	LYHENNETYLLÄ TYÖVIIKOLLA	AVOIMET TYÖPAIKAT
	YHTEENSÄ	ILMAN LOMAU- TETTUJA				
UUDENMAAN	9876	9289	587	1.4	139	11316
TURUN JA PORIN	14583	13514	1069	3.9	350	4226
AHVENANMAA	233	233	-	1.8	1	344
HÄMEEN	13138	11754	1384	3.7	399	3597
KYMEN	7595	7178	417	4.3	217	1452
MIKKELIN	4817	4477	340	4.7	185	1321
POHJOIS-KARJALAN	5165	4935	230	6.0	100	963
KUOPION	6091	5557	534	4.9	146	6221
KESKI-SUOMEN	6174	5850	324	5.0	174	950
VAASAN	9321	8484	837	4.2	372	1456
OULUN	12191	11397	794	5.8	315	1412
LAPIN	6720	6295	425	6.6	115	585
KOKO MAA	95904	88963	6941	3.7	2513	33843

TAULUKKO 4. TYÖTTÖMÄT TYÖNHAKIJAT (ILMAN LOMAUTETTUJA) JA AVOIMET TYÖPAIKAT
AMMATTIRYHMITTÄIN, 30.06.1989

AMMATTIRYHMÄ	TYÖTTÖMÄT TYÖNHAKIJAT			AVOIMET TYÖPAIKAT
	YHTEENSÄ	MIEHET	NAISET	
<u>TEKNINEN, LUONNONTIETEELLINEN SEKÄ YHTEISKUNTATIETEELLINEN YH. TYÖ</u>	7624	3983	3641	1992
TEKNIIKAN ALAN TYÖ	2886	2237	649	568
KEMIAN, FYSIIKAN, BIOLOGIAN ALAN TYÖ	530	211	319	90
OPETUSALAN TYÖ	2334	511	1823	1072
MUU TYÖ	1874	1024	850	262
<u>TERVEYDENHUOLTO, SOSIAALIALAN TYÖ</u>	4189	298	3891	3516
TERVEYDEN- JA SAIRAANHOITOTYÖ	1342	143	1199	1961
SOSIAALIALAN TYÖ	992	59	933	777
LASTEN PRIVVHOIDON TYÖ	1521	5	1516	664
MUU TYÖ	334	91	243	114
<u>HALLINTO- JA TOIMISTOTYÖ</u>	7377	1741	5636	1371
HALLINNOLLINEN TYÖ	586	473	113	86
HENKILÖSTÖ- JA TYÖVOIMA-AS.HOITO .	33	11	22	21
TALOUSHALLINTO- JA TILINPITOTYÖ ..	441	92	349	142
SIHTEERI- JA TOIMISTOTYÖ	5157	660	4497	858
ATK-ALAN TYÖ	353	178	175	118
MUU TYÖ	807	327	480	146
<u>KAUPALLINEN TYÖ</u>	5740	2105	3635	1867
<u>MAA- JA METSÄTALOUSTYÖ, KALASTUSALA</u>	3890	2894	996	7585
MAATILATALOUSTYÖ, ELKINTENHOITO ..	1378	753	625	618
PUUTARHA- JA PUJISTOTYÖ	428	138	290	6874
METSÄTYÖ	1997	1928	69	76
MUU TYÖ	87	75	12	17
<u>KULJETUS- JA LIIKENNETYÖ</u>	2566	2203	363	845
MERIPÄÄLLYSTYÖ, KANSI- JA KONEMIE- HISTYÖ	605	590	15	47
TIELIIKENNETYÖ	1521	1443	78	569
POSTI- JA TIETOLIIKENNETYÖ	352	100	252	212
MUU LIIKENNETYÖ	88	70	18	17
<u>RAKENNUSTYÖ, KAIVOS- JA LOUHINTA- TYÖ</u>	5707	5561	146	1689
KAIVOS- JA LOUHINTATYÖ	159	156	3	42
TALONRAKENNUSTYÖ	4611	4515	96	1296
MAA- JA VESIRAKENNUSTYÖ	296	292	4	80
TYÖKONEIDEN KÄYTTÖ	641	598	43	271

Jatkuu

TAULUKKO 4. TYÖTTÖMÄT TYÖNHAKIJAT (ILMAN LOMAUTETTUJA) JA AVOIMET TYÖPAIKAT
AMMATTIRYHMITÄIN, 30.06.1989

AMMATTIRYHMÄ	TYÖTTÖMÄT TYÖNHAKIJAT			AVOIMET TYÖPAIKAT
	YHTEENSÄ	MIEHET	NAISET	
<u>TEOLLINEN TYÖ</u>	20750	14378	6372	7588
TEKSTIILITYÖ	708	107	601	103
LEIKKAUS- JA OMPELUTYÖ	2569	88	2481	526
JALKINE- JA NAHKATYÖ	503	83	420	64
METALLIALAN TYÖ	4988	4686	302	3241
SÄHKÖTYÖ	1597	1397	200	643
PUU- JA MAALAUSTYÖ	1907	1603	304	1033
RADIO-, TV- JA ELOKUVATEKNINEN TYÖ	23	22	1	-
GRAAFINEN TYÖ	479	266	213	166
ELINTARVIKETEOLLISUUSTYÖ	735	302	433	457
PROSESSI- JA PAPERITEOLLISUUSTYÖ .	425	322	103	165
MUU TEOLLINEN TYÖ	608	311	297	429
KIINTEIDEN KONEIDEN KÄYTTÖ	66	66	-	3
PAKKAUS-, VARASTO- JA AHTAUSTYÖ ..	1362	786	576	535
SEKATYÖ	4780	4339	441	223
<u>PALVELUTYÖ</u>	9773	1411	8362	5249
VARTIOINTI- JA SUOJELUTYÖ	212	184	28	293
MAJOITUSLIKE- JA SUURTALOUSTYÖ ..	3647	457	3190	1585
TARJOILUTYÖ	1267	208	1059	867
KOTITALOUSTYÖ	400	3	397	86
KIINTEISTÖNHOIDO JA SIIVOUSTYÖ ...	3541	412	3129	1994
HYGIENIA JA KAUNEUDENHOITOTYÖ	361	7	354	208
PESULA- JA SILITYSTYÖ	139	8	131	100
MUU PALVELUTYÖ	206	132	74	116
<u>MUUALLA LUOKITTELEMATON TYÖ</u>	21347	9132	12215	2141
KOULULAISET, OPISKELIJAT	1069	421	648	1884
ILMAN AMMATTIA OLEVAT	15684	6931	8753	245
AMMATINVAIHTAJAT	2341	949	1392	-
VASTAVALMISTUNEET	2253	831	1422	12
Y H T E E N S Ä	88963	43706	45257	33843

TAULUKKO 5. TYÖTTÖMÄT TYÖNHAKIJAT (ILMAN LOMAUTETTUJA), LOMAUTETUT JA AVOIMET TYÖPAIKAT TOIMIALOITTAIN, 30.06.1989

TOIMIALA	TYÖTTÖMÄT TYÖNHAKIJAT				LOMAUTETUT	AVOIMET TYÖPAIKAT	
	YHTEENSÄ	MIEHET	NAISET	KUUKAUDEN UUDET 1)		YHTEENSÄ	KUUKAUDEN UUDET 2)
<u>MAA- JA METSÄTALOUS</u>	4897	3538	1359	1759	559	7518	1586
MAATALOUS	2372	1403	969	655	98	7446	1547
METSÄTALOUS	2525	2135	390	1104	461	72	39
<u>KAIVOS- JA KAIVANNAISTOIMINTA</u>	182	146	36	42	28	54	31
<u>TEOLLISUUS</u>	12185	6857	5328	2644	1947	7393	2971
ELINTARVIKE TEOLLISUUS	1550	708	842	345	82	967	489
TEKSTIILI- JA NAHKATEOLLISUUS	2871	424	2447	515	1096	633	213
PUUTAVARATEOLLISUUS	1573	1210	363	361	211	824	342
PAPERI- JA GRAAFINEN TEOLLISUUS	1022	603	419	208	19	380	184
KEMIAALINEN TEOLLISUUS	667	398	269	158	45	538	174
SAVI-, LASI- JA KIVITUOTT.VALMISTUS .	289	209	80	79	45	257	98
METALLIEN VALMISTUS	118	87	31	31	5	162	38
METALLI- JA KONEPAJATUOTT.VALMISTUS .	3987	3159	828	925	437	3531	1383
MUU VALMISTUS	108	59	49	22	7	101	50
<u>SÄHKÖ- JA VESIHUOLTO</u>	229	166	63	52	31	110	45
<u>RAKENNUSTOIMINTA</u>	7509	6899	610	2055	1215	2403	1272
TALONRAKENNUS-TOIMINTA	6010	5566	444	1703	1106	1992	1043
MAA- JA VESIRAKENNUSTOIMINTA	1499	1333	166	352	109	411	229
<u>KAUPPA</u>	7325	2273	5052	1657	454	4720	2110
TUKKU- JA VÄHITTELIKAUPPA	5106	1775	3331	1047	137	2702	1243
RAVITSEMIS- JA MAJOITUSTOIMINTA	2219	498	1721	610	317	2018	867
<u>LIIKENNE</u>	2392	1732	660	577	168	766	397
KULJETUS	1958	1528	430	478	164	614	296
TIETOLIIKENNE	434	204	230	99	4	152	101
<u>RAHOITUS JA VAKUUTUSTOIMINTA</u>	1321	562	759	330	34	1699	768
<u>PALVELUKSET</u>	17311	4480	12831	5203	1333	8757	5420
JULKINEN HALLINTO	3300	1349	1951	839	134	1210	779
PUHTAANAPITO	1590	547	1043	407	70	962	443
OPETUS, TUTKIMUS, TERVEYDENHOITO YM.	10115	1966	8149	3215	905	5485	3696
KOTITALOUKSIA PALVELEVA TOIMINTA	1364	190	1174	466	124	869	363
VIRKISTYS- JA KULTTURIPALVELUTOI- MINTA, KANSAINVÄLISET JÄRJESTÖT	942	428	514	276	100	231	139
<u>TOIMIALA TUNTEMATON TAI EI TOIMIALAA</u>	35610	17051	18559	11351	1172	422	192
Y H T E E N S Ä	88962	43705	45257	25670	6941	33842	14792

1. KUUKAUDEN AIKANA ILMOITTAUTUNEET UUDET TYÖTTÖMÄT

2. KUUKAUDEN AIKANA TYÖVOIMATOIMISTOIHIN ILMOITETUT UUDET AVOIMET TYÖPAIKAT

TAULUKKO 6. TYÖNHAKIJAT JA AVOIMET TYÖPAIKAT KOULUTUKSEN MUKAAN 30.06.1989

KOULUTUSASTE
KOULUTUSALA TAI TUTKINTO

	TYÖNHAKIJAT				AVOIMET TYÖPAIKAT	
	YHTEENSÄ	TYÖTTÖMÄT ILMAN LOMAUTET- TUJA	TYÖTTÖMISTÄ VASTAVALMIS- TUNEET	VALTION TYÖLL.TYÖ- TEHTÄVISSÄ	KUNNALL. TYÖLL.TUELLA SIJOITETUT	
PERUSASTEEN ALEMPI KOULUTUS	120258	37387	199	3766	7403	9559
KANSAKOULU, KANSALAIKOULU	120258	37387	199	3766	7403	9559
PERUSASTEEN YLEMPI KOULUTUS	32457	16606	819	1029	4759	4249
KESKIKOULUTUTKINTO	7863	3547	59	336	539	297
PERUSKOULUTUTKINTO	22786	12266	630	637	3927	3951
KANSANOPISTO, YM.	1808	793	80	56	293	1
KESKIASTEEN ALEMPI KOULUTUS	37208	18161	1795	2053	4386	3979
KANSANKORKEAKOULU, YM.	301	141	11	12	39	3
HUMANISTINEN JA EST. KOULUTUS	481	271	48	13	44	10
OPETTAJANKOULUTUS	327	200	38	3	20	38
MERKANTTI, KAUPPAKOULU	6121	2436	290	487	769	151
MUU KAUPALLINEN KOULUTUS	985	463	36	62	84	24
METALLIALAN KOULUTUS	5977	3288	256	392	604	1162
SÄHKÖALAN AMMATTIKOULUTUS	1812	977	95	136	199	273
RAKENNUSALAN AMMATTIKOULUTUS	1998	1100	97	121	249	138
PUUTEOLLISUUSALAN AMMATTIKOULUTUS	1067	597	42	57	129	115
TEKST.- JA VAATETUSALAN AMMATTIK.	2893	1402	98	83	385	102
MUU TEOLLISUUSAMMATTIEN KOULUTUS .	2258	1105	110	116	230	151
MERENKULUN MIEHISTÖKOULUTUS	13	8	-	-	-	6
MUU LIIKENTEEN KOULUTUS	88	45	14	5	17	5
APUHOITAJA	353	143	10	3	77	331
LASTENHOITAJA	365	201	30	2	17	139
VASTAANOTTOAVUSTAJA	51	28	5	-	6	40
LÄHKINTÄVAHTIMESTARI	20	6	-	-	5	13
MUU HOITOALAN AMMATTIKOULUTUS	1135	591	126	10	103	269
MAA- JA METSÄTALOUSALAN KOULUTUS .	2086	907	66	238	265	191
VARTIOINTI- JA SUOJELUAL.KOULUTUS	122	45	3	39	9	8
KOTI- JA LAITOSTALOUDEN KOULUTUS .	4401	2013	212	136	683	272
HOTELLI- JA RAV.PALVELUN KOULUTUS	3085	1524	159	83	329	423
PARTURIT JA KAMPAAJAT	693	341	22	29	72	98
MUUT ERIKOISALOJEN KOULUTUKSET ...	258	137	18	11	34	6
KOULUTUSALA TUNTEMATON	63	24	1	5	5	8
KESKIASTEEN YLEMPI KOULUTUS	24058	11259	1814	1324	2309	1588
YLIOPPILASTUTKINTO	9689	5050	756	340	1139	256
MUU YLEISSIVISTÄVÄ KOULUTUS	241	101	17	9	63	1
HUMANISTINEN JA EST. KOULUTUS	436	280	70	7	24	10
OPETTAJANKOULUTUS	81	40	10	1	3	12
MERKONOMI, KAUPPAOPISTO	6993	2690	397	716	685	355
MUU KAUPALLINEN KOULUTUS	252	86	15	15	29	9
TEKNIKKO	3295	1368	170	148	185	247
MUU TEKNIILLISEN ALAN KOULUTUS	1441	833	218	35	87	97
LIIKENTEEN KOULUTUS	275	145	3	4	10	1
SAIRAAHOITAJA	162	72	3	5	15	284
RÖNTGENHOITAJA	51	33	1	1	2	11
LABORATORIONHOITAJA	44	16	1	-	3	44
MUU HOITOALAN KOULUTUS	176	90	30	3	17	142
MAA- JA METSÄTALOUSALAN KOULUTUS .	296	115	28	32	17	7
VARTIOINTI- JA SUOJELUAL.KOULUTUS	15	10	-	-	-	8
KOTI- JA LAITOSTALOUDEN KOULUTUS .	167	93	19	2	15	22
HOTELLI- JA RAV.ALAN KOULUTUS	338	173	57	5	9	46
MUUT ERIKOISALOJEN KOULUTUKSET ...	91	58	19	1	5	11
KOULUTUSALA TUNTEMATON	15	6	-	-	1	25

Jatkuu

TAULUKKO 6. TYÖNHAKIJAT JA AVOIMET TYÖPAIKAT KOULUTUKSEN MUKAAN 30.06.1989

KOULUTUSASTE
KOULUTUSALA TAI TUTKINTO

	TYÖNHAKIJAT				AVOIMET TYÖPAIKAT	
	YHTEENSÄ	TYÖTTÖMÄT ILMAN LOMAUTET- TUJA	TYÖTTÖMISTÄ VASTAVALMIS- TUNEET	VALTION TYÖLL. TYÖ- TEHTÄVISSÄ	KUNNALL. TYÖLL. TUELLA SIJOITETUT	
KORKEAN ASTEEN ALIN KOULUTUS	3855	1980	347	219	208	725
HUMANISTINEN JA EST. KOULUTUS	314	208	34	5	11	11
LASTENTARHAN OPETTAJA	273	174	63	-	6	183
KANSA- JA KANSALAIISK. OPETTAJA ...	13	7	-	-	-	1
MUU OPETTAJANKOULUTUS	295	179	22	5	6	27
KAUPPA- JA HALLINTOALAN KOULUTUS .	1203	485	86	134	107	46
INSINööri	1309	717	101	53	62	153
MUU TEKNILL. JA LUONNONTIET. KOUL.	22	13	2	3	1	-
LIIKENTEEN KOULUTUS	16	10	2	-	-	6
ERIKOISSAIRAANHOITAJAT	101	46	4	1	4	254
FARMASEUTTI	74	19	1	-	1	20
MUU HOITOALAN KOULUTUS	33	25	9	-	2	12
MAA- JA METSÄTALouden KOULUTUS ...	111	50	12	16	6	4
ERIKOISALOJEN KOULUTUKSET	81	43	11	1	1	8
KOULUTUSALA TUNTEMATON	10	4	-	1	1	-
ALEMPI KANDIDAATTIASTEEN KOULUTUS	2035	1233	100	75	54	427
DIPL. KIELENKÄÄNTÄJÄ	66	33	-	2	1	-
HUM. KAND. HUMANISTINEN PÄIKÄINE ..	591	374	17	28	18	15
MUU HUMANISTINEN JA EST. KOULUTUS	71	53	5	1	3	-
PERUSKOULUN LUOKANOPETTAJA	120	83	21	2	-	160
MUU OPETTAJANKOULUTUS	235	176	44	4	-	102
EKONOMI (VANHA)	326	155	2	6	11	11
AKAT. SIHTEERI JA KIRJEENVAIHTAJA	61	27	-	3	3	1
MUUT YHTEISKUNTATIET. KOULUTUKSET	141	72	3	10	2	45
LUONNONTIET. KAND.	186	125	6	12	12	8
MUU TEKN. JA LUONNONTIET. KOULUTUS	6	3	-	2	-	-
LIIKENTEEN KOULUTUS	189	116	1	3	2	1
HOITOALAN KOULUTUS	28	10	-	1	2	67
ERIKOISALOJEN KOULUTUS	5	1	-	1	-	-
KOULUTUSALA TUNTEMATON	10	5	1	-	-	17
YLEMPI KANDIDAATTIASTEEN KOULUTUS	3295	1993	355	180	74	355
TEOLOGIAN KOULUTUS	47	32	8	-	2	-
FIL. KAND. HUMANISTINEN PÄIKÄINE ..	574	362	66	25	7	15
MUU HUMANISTINEN JA EST. KOULUTUS	81	63	6	2	1	5
KASVATUSTIET. KAND., OPETTAJANKOUL.	145	123	51	-	-	20
FIL. KAND., OPETTAJANKOULUTUS	227	159	35	7	2	44
MUU OPETTAJANKOULUTUS	78	64	11	-	1	30
OIKEUSTIET. KAND.	196	98	10	27	3	33
KAUPPATIET. KAND., EKONOMI	212	125	23	8	6	3
TALoustIET. KAND.	22	14	-	3	-	-
VALTIOTIET. KAND.	207	119	20	11	8	5
YHTEISKUNTATIET. KAND.	225	120	22	24	10	19
HALLINTOTIET. KAND.	44	22	7	6	4	5
KASVATUSTIET. KAND.	75	36	7	4	2	3
FIL. KAND. YHTEISKUNTAT. PÄIKÄINE	92	53	3	3	1	4
MUUT YHTEISKUNTATIET. KOULUTUKSET	939	521	89	64	34	65
DIPL. INSINÖÖRI	351	192	14	11	4	31
ARKKITEHTI	49	25	4	3	2	5
FIL. KAND. MATEM.-LUONNONTIET.	447	264	47	36	13	13
PROVIISORI, FARM. KAND.	15	9	-	-	1	7
MUU HOITOALAN KOULUTUS	24	12	1	1	-	48
AGRONOMI, MAA- JA METSÄT. KAND. ..	88	53	11	4	2	-
METSÄTUTKINTO, METSÄNHÖITÄJÄ	22	13	2	-	-	1
ERIKOISALOJEN KOULUTUS	1	-	-	-	1	-
KOULUTUSALA TUNTEMATON	10	2	-	-	1	18
TUTKIJAKOULUTUS TAI VASTAAVA	127	78	10	17	1	44
KOULUTUSASTE TUNTEMATON	675	266	43	12	50	12937
Y H T E E N S Ä	223968	88963	5482	8675	19244	33843

TAULUKKO 7. AVOIMET TYÖPAIKAT AMMATTIRYHMIITTÄIN JA TYÖVOIMAPIIREITTÄIN, 30.06.1989

AMMATTIRYHMÄ	TYÖVOIMAPIIRI													
	UU- DEN- MAAN	TURUN	SATA- KUN- NAN	HÄ- MEEN	KYMNEN	MIK- KELIN	VAA- SAN	KESKI SUO- MEN	KUO- PION KAR- JALAN	KAI- OULUN NUUN	LAPIN	KOKO MAA		
TEKNINEN, LUONNONTIEEELLINEN, YHTEISKUNTATIEEELLINEN YM.TYÖ	661	142	104	206	53	111	137	88	83	62	28	182	135	1992
TERVEYDENHUOLTO, SOSIAALIALAN TYÖ	1602	275	112	350	177	133	213	124	112	140	48	154	76	3516
HALLINTO- JA TOIMISTOTYÖ	753	82	39	138	53	34	65	45	46	21	14	53	28	1371
KAUPALLINEN TYÖ	799	282	51	212	74	47	146	39	114	10	12	58	23	1867
MAA- JA METSÄTALOUSTYÖ	167	214	120	317	363	281	83	114	5327	473	16	95	15	7585
SIITÄ: METSÄTYÖ	21	-	-	10	-	8	3	3	3	9	8	3	8	76
KULJETUS- JA LIIKENNETYÖ	412	108	33	87	37	13	28	23	30	17	12	40	5	845
RAKENNUSTYÖ, KAIVOS- JA LOUHIN- TÄTYÖ	528	231	50	279	131	61	83	95	75	47	14	61	34	1689
SIITÄ: TALONRAKENNUSTYÖ	416	181	33	211	93	53	75	82	53	29	6	37	27	1296
TEOLLINEN TYÖ	2032	1352	450	1567	347	405	309	242	242	128	71	372	71	7588
PALVELUTYÖ	2472	574	127	634	217	236	172	180	192	65	55	127	198	5249
MUUALLA LUOKITTELEMATON TYÖ ...	1890	-	-	31	-	-	220	-	-	-	-	-	-	2141
YHTEENSÄ	11316	3260	1086	3821	1452	1321	1456	950	6221	963	270	1142	585	33843

TAULUKKO 8. TYÖTTÖMÄT TYÖNHAKIJAT (ILMAN LOMAUTEITUJA) AMMATTIRYHMITTÄIN JA TYÖVOIMAPIIREITTÄIN,
30.06.1989

AMMATTIRYHMÄ	UU- DEN- MAAN	TURUN KUN- NAN	SATA- KUN- NAN	HÄ- MEEN	KYMEN	MIK- KELIN	VAA- SAN	KESKI SUO- MEN	KUO- PION KAR- JALAN	KAI- NUUN	OULUN	LAPIN	KOKO MAA	
TEKNINEN, LUONNONTIETEELLINEN, YHTEISKUNTATIETEELLINEN YM.TYÖ	1789	688	456	1157	435	305	481	534	311	316	156	657	339	7624
TERVEYDENHUOLTO, SOSIAALIALAN TYÖ	279	266	331	658	343	208	467	336	295	221	145	347	293	4189
HALLINTO- JA TOIMISTOTYÖ	1102	512	556	1152	553	324	705	463	383	319	196	611	501	7377
KAUPALLINEN TYÖ	811	435	412	1056	392	224	590	433	349	214	147	395	282	5740
MAA- JA METSÄTALOUSTYÖ	95	85	173	267	175	258	479	331	365	404	331	405	522	3890
SIITÄ: MEISÄTYÖ	22	17	35	90	53	155	156	196	236	254	219	208	356	1997
KULJETUS- JA LIIKENNETYÖ	525	177	201	236	261	129	254	120	120	119	76	176	172	2566
RAKENNUSTYÖ, KAIVOS- JA LOUHIN- TATYÖ	622	221	356	726	615	336	449	358	385	363	399	455	422	5707
SIITÄ: TALONRAKENNUSTYÖ	534	176	275	615	471	277	376	293	319	270	315	359	331	4611
TEOLLINEN TYÖ	1710	1703	1815	3300	1563	999	2404	1189	1223	1050	616	1779	1399	20750
PALVELUTYÖ	572	732	716	1391	879	377	996	720	573	544	512	1031	730	9773
MUUALLA LUOKITTELEMATON TYÖ	1784	1048	1934	2741	1962	1317	1659	1366	1553	1385	899	2064	1635	21347
LOMAUTETUT	587	408	575	1470	417	340	837	324	534	230	238	556	425	6941
YHTEENSÄ	9876	6275	7525	14154	7595	4817	9321	6174	6091	5165	3715	8476	6720	95904

TAULUKKO 9. TYÖTTÖMÄT TYÖNHAKIJAT (ILMAN LOMAUTETTUJA) IKÄRYHMITÄIN JA TYÖVOIMAPIIREITTÄIN,
30.06.1989

TYÖVOIMAPIIRI	IKÄRYHMÄ											YHTEENSÄ	
	15-19	20-24	25-29	30-34	35-39	40-44	45-49	50-54	55-59	60-64	65+		
UUDENMAAN	HLÖÄ %	337 3.6	797 8.6	1084 11.7	1271 13.7	1351 14.5	1292 13.9	852 9.2	879 9.5	971 10.5	448 4.8	7 0.1	9289 100.0
TURUN	HLÖÄ %	366 6.2	731 12.5	622 10.6	634 10.8	658 11.2	726 12.4	499 8.5	555 9.5	751 12.8	325 5.5	-	5867 100.0
SATAKUNNAN	HLÖÄ %	730 10.5	1130 16.3	796 11.5	736 10.6	786 11.3	805 11.6	517 7.4	662 9.5	595 8.6	191 2.7	2 -	6950 100.0
HÄMEEN	HLÖÄ %	1049 8.3	2019 15.9	1548 12.2	1534 12.1	1515 11.9	1446 11.4	952 7.5	953 7.5	1235 9.7	426 3.4	7 0.1	12684 100.0
KYMEN	HLÖÄ %	679 9.5	1081 15.1	753 10.5	802 11.2	954 13.3	939 13.1	572 8.0	602 8.4	578 8.1	217 3.0	1 -	7178 100.0
MIKKELIN	HLÖÄ %	463 10.3	733 16.4	536 12.0	519 11.6	516 11.5	481 10.7	350 7.8	381 8.5	357 8.0	139 3.1	2 -	4477 100.0
VAASAN	HLÖÄ %	867 10.2	1282 15.1	974 11.5	901 10.6	944 11.1	899 10.6	594 7.0	838 9.9	791 9.3	392 4.6	2 -	8484 100.0
KESKI-SUOMEN	HLÖÄ %	588 10.1	1050 17.9	824 14.1	672 11.5	706 12.1	606 10.4	391 6.7	470 8.0	413 7.1	127 2.2	3 0.1	5850 100.0
KUOPION	HLÖÄ %	679 12.2	1032 18.6	728 13.1	675 12.1	666 12.0	555 10.0	373 6.7	453 8.2	307 5.5	87 1.6	2 -	5557 100.0
POHJOIS-KARJALÖÄ	HLÖÄ %	487 9.9	818 16.6	735 14.9	666 13.5	601 12.2	533 10.8	378 7.7	400 8.1	277 5.6	39 0.8	1 -	4935 100.0
KAINUUN	HLÖÄ %	482 13.9	596 17.1	488 14.0	415 11.9	405 11.7	323 9.3	242 7.0	310 8.9	184 5.3	31 0.9	-	3476 100.0
OULUN	HLÖÄ %	1058 13.4	1445 18.2	1159 14.6	1036 13.1	934 11.8	736 9.3	483 6.1	571 7.2	392 4.9	103 1.3	3 -	7920 100.0
LAPIN	HLÖÄ %	779 12.4	1094 17.4	961 15.3	816 13.0	740 11.8	555 8.8	437 6.9	496 7.9	337 5.4	80 1.3	-	6295 100.0
KOKO MAA	HLÖÄ %	8564 9.6	13808 15.5	11208 12.6	10677 12.0	10776 12.1	9896 11.1	6640 7.5	7570 8.5	7188 8.1	2605 2.9	30 -	88962 100.0

TAULUKKO 10. TYÖTTÖMÄT TYÖNHAKIJAT (ILMAN LOMAUTETTUJA) TYÖTTÖMYYDEN KESTON MUKAAN, TYÖVOIMAPIIREITTÄIN, 30.06.1989

TYÖVOIMAPIIRI	TYÖTTÖMYYDEN KESTO, VIIKKOA											YLI 104 SÄ	YHTEEN- SÄ	KESKI- MÄÄRIN
	ALLE 1	1-2	3-4	5-8	9-12	13-26	27-52	53-78	79-104	104	YLI			
UUDENMAAN	HLÖÄ %	657 7	959 10	1209 13	1249 13	843 9	1734 19	1392 15	552 6	288 3	406 4	9289 100	25 -	
TURUN	HLÖÄ %	331 6	556 9	903 15	757 13	515 9	989 17	1095 19	347 6	153 3	221 4	5867 100	26 -	
SATAKUNNAN	HLÖÄ %	194 3	546 8	1014 15	857 12	721 10	1533 22	1765 25	188 3	62 1	70 1	6950 100	21 -	
HÄMEEN	HLÖÄ %	657 5	1236 10	1986 16	1775 14	1357 11	2674 21	2228 18	407 3	123 1	241 2	12684 100	20 -	
KYMEN	HLÖÄ %	428 6	687 10	1126 16	1068 15	740 10	1418 20	1444 20	170 2	47 1	50 1	7178 100	18 -	
MIKKELIN	HLÖÄ %	210 5	394 9	757 17	613 14	500 11	888 20	856 19	122 3	41 1	96 2	4477 100	21 -	
VAASAN	HLÖÄ %	324 4	702 8	1419 17	1055 12	720 8	1542 18	1538 18	495 6	269 3	420 5	8484 100	28 -	
KESKI-SUOMEN	HLÖÄ %	269 5	532 9	1006 17	738 13	590 10	1182 20	1066 18	172 3	71 1	224 4	5850 100	24 -	
KUOPION	HLÖÄ %	261 5	596 11	1120 20	867 16	576 10	932 17	1024 18	80 1	38 1	63 1	5557 100	17 -	
POHJOIS-KARJAHLÖÄ	HLÖÄ %	188 4	511 10	965 20	646 13	492 10	983 20	986 20	103 2	19 -	42 1	4935 100	17 -	
KAINUUN	HLÖÄ %	207 6	454 13	786 23	487 14	388 11	649 19	449 13	34 1	9 -	14 -	3477 100	13 -	
OULUN	HLÖÄ %	453 6	845 11	1671 21	1180 15	837 11	1438 18	1290 16	127 2	38 -	41 1	7920 100	15 -	
LAPIN	HLÖÄ %	541 9	831 13	1415 22	924 15	707 11	1030 16	736 12	78 1	21 -	12 -	6295 100	12 -	
KOKO MAA	HLÖÄ %	4720 5	8849 10	15377 17	12216 14	8986 10	16992 19	15869 18	2875 3	1179 1	1900 2	88963 100	20 -	

Taulukko 11. Työttömät työnhakijat ja toimeentuloturva työvoimapiireittäin, 30.06.1989

Työvoimapiiri	Työttömät työnhakijat	Peruspäivärahan saajat ²	Työttömät kassan jäsenet	Työttömyyseläkkeen saajat ¹
Uudenmaan	9876	2789	3512	7090
Turun	6275	2021	2374	5765
Satakunnan	7525	2084	3676	5101
Hämeen	14154	3773	6008	13627
Kymen	7595	2447	3707	5981
Mikkelin	4817	1807	2142	2930
Vaasan	9321	3745	4142	5408
Keski-Suomen	6174	2255	2373	4116
Kuopion	6091	2213	2691	3935
Pohj.-Karjalan	5165	2122	2267	2327
Kainuun	3715	1035	1849	1822
Oulun	8476	2558	4087	3890
Lapin	6720	1764	3355	3789
Koko maa	95904	30613	42183	65781

1. Ei sisälly työttömien työnhakijoiden lukumääriin

2. Lähde: Kansaneläkelaitos

TAULUKKO 12. TYÖNHAKIJAT TYÖLLISYDEN MUKAAN, TYÖVOIMAPIIREITTÄIN, 30.06.1989

TYÖVOIMAPIIRI	TYÖNHAKIJAT YHTEENSÄ	TYÖSSÄ OLEVAT	TYÖTTÖMÄT	LOMAUTETUT	LYHENNEIYLLÄ TYÖVIIKOLLA	TYÖVOIMAN ULKOPUOLELLA	TYÖTTÖMYYS ELÄKKEELLÄ
UUDENMAAN	20833	2992	9289	587	139	736	7090
TURUN	14802	2297	5867	408	83	382	5765
SATAKUNNAN	17515	4279	6950	575	221	389	5101
HÄMEEN	39444	9715	12684	1470	446	1502	13627
KYMEN	18464	4223	7178	417	217	448	5981
MIKKELIN	11267	3088	4477	340	185	247	2930
VAASAN	19039	3498	8484	837	372	440	5408
KESKI-SUOMEN	14096	3269	5850	324	174	363	4116
KUOPION	14034	3567	5557	534	146	295	3935
POHJOIS-KARJALAN	11457	3582	4935	230	100	283	2327
KAINUUN	8910	3034	3477	238	80	259	1822
OULUN	19002	5163	7920	556	235	1238	3890
LAPIN	16941	6076	6295	425	115	241	3789
KOKO MAA	225804	54783	88963	6941	2513	6823	65781

TAULUKKO 13.

KUUKAUDEN UUDET TYÖTTÖMÄT TYÖNHAKIJAT AIKAISEMMAN TOIMINNAN MUKAAN, TYÖVOIMAPIIREITTÄIN,
30.06.1989

TYÖVOIMAPIIRI

TYÖTTÖMÄT
TYÖNHAKIJAT
KUUKAUDEN
LOPUSSA

NÄISTÄ: KUUKAUDEN AIKANA TYÖTTÖMIKSI ILMOITTAUTUNEET

	TYÖTTÖMÄT TYÖNHAKIJAT KUUKAUDEN LOPUSSA	YHTEENSÄ	TYÖVOIMASTA	TYÖVOIMAN ULKOPUOLELTA	YHTEENSÄ	KOULUSTA, OPISKELE- MASTA	ASEPALVE- LUKSESTA	KOTITALO- USTYÖSTÄ	MUUALTA
UUDENMAAN	9289	2541	1555	986	249	34	45	658	
TURUN	5867	1585	1024	561	276	25	27	233	
SATAKUNNAN	6950	1495	834	661	375	58	51	177	
HÄMEEN	12684	3406	2045	1361	653	73	96	539	
KYMEN	7178	1976	1308	668	351	51	41	225	
MIKKELIN	4477	1173	786	387	199	40	19	129	
VAASAN	8484	2155	1342	813	513	59	54	187	
KESKI-SUOMEN	5850	1575	922	653	389	55	44	165	
KUOPION	5557	1692	1093	599	300	58	40	201	
POHJOIS-KARJALAN	4935	1490	1040	450	293	51	19	87	
KAINUUN	3477	1334	1068	266	180	37	11	38	
OULUN	7920	2695	1760	935	629	63	45	198	
LAPIN	6295	2554	1846	708	493	63	25	127	
KOKO MAA	88963	25671	16623	9048	4900	667	517	2964	

TAULUKKO 14. KUUKAUDEN AIKANA TYÖNHAKIJAT TYÖVOIMAPIIREITTÄIN, 30.06.1989

TYÖVOIMAPIIRI	EDELLISEN KUUKAUDEN LOPUSSA TYÖTTÖMÄNÄ		NÄISTÄ: TYÖTTÖMYYS PÄÄTTYNYT KUUKAUDEN AIKANA		KUUKAUDEN LOPUSSA TYÖTTÖMÄNÄ		NÄISTÄ: KUUKAUDEN AIKANA TYÖTTÖMIKSI ILMOITTAUTUNEET		YHTIENSÄ		ALLE 25-VUOTIAAT
	MIEHET	NAISET	MIEHET	NAISET	MIEHET	NAISET	MIEHET	NAISET	MIEHET	NAISET	
UUDENMAAN	9085	2167	1416	751	462	9289	2541	1467	1074	658	
TURUN	5901	1652	941	711	470	5867	1585	773	812	566	
SATAKUNNAN	7099	1563	693	870	617	6950	1495	681	814	718	
HÄMEEN	12691	3036	1417	1619	1015	12684	3406	1507	1899	1340	
KYMEN	7256	1941	873	1068	678	7178	1976	915	1061	789	
MIKKELIN	4571	1645	806	839	499	4477	1173	652	521	443	
VAASAN	8197	2286	961	1325	887	8484	2155	871	1284	1002	
KESKI-SUOMEN	5795	1457	668	789	554	5850	1575	695	880	732	
KUOPION	5556	2725	1382	1343	965	5557	1692	845	847	721	
POHJ.-KARJALAN	4774	1267	621	646	514	4935	1490	779	711	600	
KAINUUN	3398	1180	616	564	495	3477	1334	647	687	665	
OULUN	7927	2779	1435	1344	1099	7920	2695	1246	1449	1306	
LAPIN	6534	2610	1325	1285	1042	6295	2554	1209	1345	1100	
KOKO MAA	88784	26308	13154	13154	9297	88963	25671	12287	13384	10640	

TAULUKKO 15. KUUKAUDEN AIKANA TYÖVOIMATOIMISTOISSA OLLEET TYÖNHAKIJAT JA AVOIMET TYÖPAIKAT
TYÖVOIMAPIIREITTÄIN, KESÄKUU 1989

TYÖVOIMAPIIRI

	TYÖNHAKIJOITA YHTEENSÄ KUUKAUDEN AIKANA	NÄISTÄ: TYÖTTÖMIÄ 1) HAKIJAT	KUUKAUDEN UUDET TYÖN- HAKIJAT	UUSISTA TYÖTTÖMÄT 1)	TYÖNHAUN PÄÄTTÄNEET	AVOIMET TYÖPAIKAT KUUKAUDEN AIKANA YHT.	NÄISTÄ: KUUKAUDEN UUDET TYÖPAIKAT	TÄYTTYNEET TYÖPAIKAT
UUDENMAAN	23871	11553	4018	2759	3842	20192	6695	7990
TURUN	16760	7387	2336	1504	2474	6712	2968	3277
SATAKUNNAN	19031	8452	1594	1086	2291	2478	1047	1297
HÄMEEN	42626	15557	4785	2940	5160	8063	3353	3994
KYMEN	20748	9124	2530	1699	2979	3391	1732	1868
MIKKELIN	12570	5590	1612	1070	1773	2783	1216	1437
VAASAN	21190	10502	3193	2181	3048	3764	1999	2183
KESKI-SUOMEN	15731	7354	1969	1392	2072	2240	1058	1257
KUOPION	15832	7270	2203	1561	2469	9962	2317	3951
POHJ.-KARJALAN	13049	6492	1910	1480	1957	1839	806	900
KAINUUN	10539	4963	1702	1143	2174	989	509	734
OULUN	22965	10907	4169	2608	4821	3881	2169	2672
LAPIN	20025	9653	3508	2877	3667	1827	946	1284
KOKO MAA	254937	114804	35529	24300	38727	68121	26815	32844

1) LOMAUTETUT EIVÄT SISÄLLY LUKUIHIN

TAULUKKO 16. KUUKAUDEN AIKANA TYÖVOIMATOIMISTOISSA AVOIMENA OLLEET TYÖPAIKAT JA TÄYTTyneet TYÖPAIKAT
AMMATTIRYHMÄIN, KESÄKUU 1989

AMMATTIRYHMÄ

	AVOIMET TYÖPAIKAT		TÄYTTyneet TYÖPAIKAT			PERUUTETUT TYÖPAIKAT	
	YHTEENSÄ KUUKAUDEN AIKANA	KUUKAUDEN UUDET	YHTEENSÄ	TYÖVOIMA- TOIMISTON HAKIJALLA	MUUTEN		HAKUAIKA PÄÄTTYNyt
TEKNINEN, LUONNONTIETEELLINEN SEKÄ YHTEISKUNTATIETEELLINEN YM. TYÖ	5368	2416	3282	402	340	2540	159
TERVEYDENHUOLTO, SOSIAALIALAN TYÖ ...	8206	3357	4575	734	545	3296	227
HALLINTO- JA TOIMISTOTYÖ	3877	2108	2416	1220	522	674	155
KAUPALLINEN TYÖ	3579	1557	1615	967	489	159	156
MAA- JA METSÄTALOUSTYÖ	12295	2969	4905	3945	710	250	226
KULJETUS- JA LIIKENNETYÖ	2170	1238	1284	778	448	58	110
RAKENNUSTYÖ, KAIVOS- JA LOUHINTATYÖ .	4130	2142	2265	1555	607	103	267
SIITÄ: TALONRAKENNUSTYÖ	3262	1691	1824	1256	487	81	223
TEOLLINEN TYÖ	13082	5051	4911	3059	1471	381	776
PALVELUTYÖ	11125	5112	5588	3396	1500	692	475
MUUALLA LUOKITTELEMATON TYÖ	4289	865	2003	1076	880	47	203
YHTEENSÄ	68121	26815	32844	17132	7512	8200	2754

TAULUKKO 17. KUUKAUDEN AIKANA TÄYTTYNEIDEN TYÖPAIKKOJEN AVOINNAOLON KESTO TYÖVOIMAPIIREITTÄIN,
1)
KESÄKUU 1989

TYÖVOIMAPIIRI

TYÖPAIKKOJEN AVOINNAOLON KESTO, VUOROKAULTA

	0-3	4-7	8-14	15-21	22-28	29-42	43-60	61-90	91-180	YLI 180	YHTEEN- SÄ	KESKI- MÄÄRIN
UUDENMAAN	LKM 637	LKM 480	LKM 1253	LKM 1389	LKM 1002	LKM 1294	LKM 739	LKM 693	LKM 464	LKM 39	LKM 7990	LKM 33
	% 8	% 14	% 30	% 47	% 60	% 76	% 85	% 94	% 100	% 100	% 100	% -
TURUN	LKM 801	LKM 245	LKM 479	LKM 432	LKM 380	LKM 352	LKM 165	LKM 222	LKM 183	LKM 18	LKM 3277	LKM 26
	% 24	% 32	% 47	% 60	% 71	% 82	% 87	% 94	% 99	% 100	% 100	% -
SATAKUNNAN	LKM 162	LKM 118	LKM 279	LKM 170	LKM 176	LKM 163	LKM 108	LKM 88	LKM 27	LKM 6	LKM 1297	LKM 26
	% 12	% 22	% 43	% 56	% 70	% 82	% 91	% 97	% 100	% 100	% 100	% -
HÄMEEN	LKM 699	LKM 436	LKM 703	LKM 443	LKM 499	LKM 477	LKM 234	LKM 262	LKM 220	LKM 21	LKM 3994	LKM 27
	% 18	% 28	% 46	% 57	% 70	% 82	% 87	% 94	% 99	% 100	% 100	% -
KYMEN	LKM 396	LKM 243	LKM 360	LKM 258	LKM 201	LKM 233	LKM 101	LKM 22	LKM 49	LKM 5	LKM 1868	LKM 20
	% 21	% 34	% 53	% 67	% 78	% 91	% 96	% 97	% 100	% 100	% 100	% -
MIKKELIN	LKM 246	LKM 146	LKM 209	LKM 149	LKM 194	LKM 300	LKM 86	LKM 72	LKM 30	LKM 5	LKM 1437	LKM 25
	% 17	% 27	% 42	% 52	% 66	% 87	% 93	% 98	% 100	% 100	% 100	% -
VAASAN	LKM 543	LKM 260	LKM 364	LKM 292	LKM 339	LKM 182	LKM 92	LKM 88	LKM 19	LKM 4	LKM 2183	LKM 18
	% 25	% 37	% 53	% 67	% 82	% 91	% 95	% 99	% 100	% 100	% 100	% -
KESKI-SUOMEN	LKM 186	LKM 155	LKM 236	LKM 238	LKM 192	LKM 126	LKM 81	LKM 27	LKM 15	LKM 1	LKM 1257	LKM 20
	% 15	% 27	% 46	% 65	% 80	% 90	% 97	% 99	% 100	% 100	% 100	% -
KUOPION	LKM 438	LKM 208	LKM 306	LKM 389	LKM 225	LKM 369	LKM 631	LKM 1380	LKM 4	LKM 1	LKM 3951	LKM 39
	% 11	% 16	% 24	% 34	% 40	% 49	% 65	% 100	% 100	% 100	% 100	% -
POHJOIS-KARJALM	LKM 120	LKM 137	LKM 177	LKM 119	LKM 131	LKM 90	LKM 93	LKM 25	LKM 5	LKM 3	LKM 900	LKM 21
	% 13	% 29	% 48	% 61	% 76	% 86	% 96	% 99	% 100	% 100	% 100	% -
KAINUUN	LKM 127	LKM 83	LKM 134	LKM 126	LKM 99	LKM 140	LKM 15	LKM 4	LKM 6	LKM -	LKM 734	LKM 18
	% 17	% 29	% 47	% 64	% 78	% 97	% 99	% 99	% 100	% 100	% 100	% -
OULUN	LKM 640	LKM 322	LKM 636	LKM 309	LKM 244	LKM 155	LKM 119	LKM 22	LKM 224	LKM 1	LKM 2672	LKM 21
	% 24	% 36	% 60	% 71	% 81	% 86	% 91	% 92	% 100	% 100	% 100	% -
LAPIN	LKM 277	LKM 158	LKM 300	LKM 176	LKM 127	LKM 128	LKM 67	LKM 35	LKM 16	LKM -	LKM 1284	LKM 18
	% 22	% 34	% 57	% 71	% 81	% 91	% 96	% 99	% 100	% 100	% 100	% -
KOKO MAA	LKM 5272	LKM 2991	LKM 5436	LKM 4490	LKM 3809	LKM 4009	LKM 2531	LKM 2940	LKM 1262	LKM 104	LKM 32844	LKM 27
	% 16	% 25	% 42	% 55	% 67	% 79	% 87	% 96	% 100	% 100	% 100	% -

1) PROSENTTILUVUT OVAT KUMULATIIVISIA ELI KUNKIN LUOKAN PROSENTTILUKUUN ON LASKETTU MUKAAN MYÖS SITÄ EDELTÄVIEN LUOKKIEEN PROSENTIT

TAULUKKO 18. KUUKAUDEN AIKANA TYÖVOIMATOIMISTOISSA OLLEET TYÖNHAKIJAT JA TYÖNHAUN PÄÄTTÄNEET
AMMATTIRYHMÄ

AMMATTIRYHMÄ	TYÖNHAKIJAT YHTEENSÄ KUUKAUDEN AIKANA	NÄISTÄ TYÖTTÖMÄT 1)	KUUKAUDEN UUDET TYÖNHAKIJAT	UUSISTA TYÖTTÖMÄT 1)	TYÖNHAUN PÄÄTTÄNEET TYÖNHAKIJAT YHTEENSÄ
TEKNINEN, LUONNONTIETEELLINEN SEKÄ YHTEISKUNTATIETEELLINEN YM. TYÖ	16320	8676	2401	1647	1519
TERVEYDENHUOLTO, SOSIAALIALAN TYÖ ...	10727	5584	2196	1238	2009
HALLINTO- JA TOIMISTOTYÖ	22263	9476	2814	1766	2831
KAUPALLINEN TYÖ	19421	6914	1718	1070	1859
MAA- JA METSÄTALOUSTYÖ	11036	4951	1805	1302	1409
KULJETUS- JA LIIKENNETYÖ	7275	3527	906	652	1343
RAKENNUSTYÖ, KAIVOS- JA LOUHINTATYÖ .	17100	7837	2408	1796	2961
SIITÄ: TALONRAKENNUSTYÖ	13858	6416	2102	1578	2504
TEOLLINEN TYÖ	62112	26058	7007	5154	7216
PALVELUTYÖ	30886	12838	4096	2753	4476
MUUALLA LUOKITTELEMATON TYÖ	57797	28943	10178	6922	13104
YHTEENSÄ	254937	114804	35529	24300	38727

1) LOMAUTETUT EIVÄT SISÄLLY LUKUIHIN

TAULUKKO 19. TYÖNHAUN PÄÄTTYMISEN SYYT TYÖVOIMAPIIREITTÄIN, KESÄKUU 1989

1)
TYÖVOIMAPIIRI

TYÖNHAUN PÄÄTTÄNEET YHTEENSÄ	VÄLITETTY TYÖHÖN	LOMAUTUS TAI LYH. TYÖVIKKO PÄÄTTYNYT	ALOITANNUT TYÖLLISYYS- KURSSIN	SAANUT OMA- TOIMISESTI TYÖTÄ	SIIRTYNYT TYÖVOIMAN ULKOPUOLELLE	LOPETTANUT MUUTEN TYÖNHAUN
UUDENMAAN	631	45	56	536	173	2401
TURUN	668	60	23	514	127	1082
SATAKUNNAN	449	67	37	764	243	731
HÄMEEN	1105	128	75	1380	345	2127
KYMEN	632	68	22	904	247	1106
MIKKELIN	391	60	7	520	183	612
VAASAN	975	100	55	856	242	820
KESKI-SUOMEN	570	56	17	640	162	627
KUOPION	535	116	42	785	206	785
POHJ.-KARJALAN	856	40	32	620	131	278
KAINUUN	965	71	41	576	164	357
OULUN	1923	187	112	1209	267	1123
LAPIN	1480	151	49	1311	297	379
KOKO MAA	11180	1149	568	10615	2787	12428

1) TARKOITTAA KAIKKIA TYÖNHAKIJOITA

Taulukko 20. Työllisyyskoulutuksessa olevat tavoiteammatin ja koulutustyövoimapiirin mukaan, 30.06.1989

Tavoiteammatti	Koulutustyövoimapiiri													
	Uuden- maan	Turun	Sata- kun- nan	Hämeen Kymen	Mikkeli- lin	Vaasan Keski- Suomen pion	Kuo- pion	Pohj.- Karja- nuun- lan	Oulun	Lapin	Koko maa ¹			
Teknillinen, luonnontiet. yh- teiskuntatiet. ym. työ	93	77	10	131	27	9	40	31	55	25	12	29	34	573
Terveystenhoito ja sosiaali- alan työ	139	76	33	145	20	45	128	86	104	19	11	109	40	955
Hallinto- ja toimistotyö	254	264	162	367	124	84	159	77	236	105	113	231	193	2373
Kaupallinen työ	33	11	20	132	23	11	64	11	39	26	-	36	35	441
Maa- ja metsätaloustyö	33	8	8	73	13	25	51	104	44	230	42	131	82	844
Kuljetus- ja liikennetyö	45	1	64	-	68	-	60	8	55	-	-	-	54	355
Teollinen työ, koneenhoito, kaivos- ja louhintatyö sekä rakennustöiden ammatit	618	457	271	764	300	157	629	285	229	383	145	372	500	5162
siitä: talonrakennustyö	83	57	58	87	70	23	72	60	26	51	46	68	199	904
vaatetus- ja nahkatyö	12	12	48	60	13	18	107	30	8	59	15	24	58	466
metallityö	216	87	94	314	96	50	208	97	45	83	24	97	101	1526
sähkötyö	168	219	4	212	63	39	77	29	72	48	21	119	34	1127
muut ryhmän ammatit ..	139	82	67	91	58	27	165	69	78	142	39	64	108	1139
Palvelutyö	144	65	65	315	132	114	166	57	74	79	56	164	253	1693
siitä: majoitus- ja suurta- loustyö, tarjoilutyö .	117	46	50	226	66	47	102	45	18	47	31	93	151	1048
muu palvelutyö	27	19	15	89	66	67	64	12	56	32	25	71	102	645
Muu työ	127	103	58	151	63	8	65	43	25	19	17	22	42	743
Yhteensä	1486	1062	691	2078	770	453	1362	702	861	886	396	1094	1233	13139

1. Sisältyvät myös ulkomailta koulutuksessa olevat (65 henkeä)

Taulukko 21. Valtion työmäärärahoihin palkattu työvoima työvirastoittain sekä työvoimapiireittäin, kesäkuu 1989

Työvirasto	Työvoima yhteensä	Työvoima työohjel- man mu- kaan	Työvoima- piiri	Työvoima yhteensä	Työvoima työohjel- man mu- kaan
	Henkilöä			Henkilöä	
Ammattikasvatushallitus	4	13	Uudenmaan	3100	3484
Ilmailuhallitus	227	288	Turun	1374	1559
Merenkulkuhallitus	229	197	Satakunnan	499	610
Metsähallitus	352	306	Hämeen	2260	2474
Metsäntutkimuslaitos	25	25	Kymen	1305	1319
Museovirasto	130	130	Mikkelin	883	1012
Posti- ja lennätinlaitos	77	144	Vaasan	1840	1871
Puolustusministeriö	1264	1285	Keski-Suomen	1381	1439
Rajavartiolaivos	30	35	Kuopion	1257	1207
Rakennushallitus	2533	2561	Pohj.-Karjalan	983	932
Tie- ja vesirakennuslaitos	13430	14050	Kainuun	817	883
Valtionrautatiet	840	1125	Oulun	1721	1682
Vesihallitus	522	509	Lapin	2129	1926
			Jakamaton	114	270
Yhteensä, kesäkuu 1989	19663	20668	Yhteensä	19663	20668
Yhteensä, kesäkuu 1988	21635	21663	Yhteensä	21635	21663

Taulukko 22. Kuntien ja kuntainliittojen työmäärärahoihin palkattu työvoima työvoimapiireittäin, kesäkuu 1989

Työvoimapiiri	Talonra- kennus	Maa- ja vesira- kennus	Työvoima yhteensä
	Henkilöä		
Uudenmaan	4296	5392	9688
Turun	969	1834	2803
Satakunnan	669	1099	1768
Hämeen	2120	4035	6155
Kymen	629	1839	2468
Mikkelin	591	768	1359
Vaasan	1012	1424	2436
Keski-Suomen	837	989	1826
Kuopion	608	995	1603
Pohj.-Karjalan	417	586	1003
Kainuun	243	540	783
Oulun	1001	1462	2463
Lapin	556	784	1340
Yhteensä kesäkuu 1989	13948	21747	35695
Yhteensä kesäkuu 1988	14085	22833	36918

TAULUKKO 23. ERITYISOIMENPITEILLÄ TYÖLLISTETYT KUUKAUDEN LOPUSSA TYÖVOIMAPIIREITTÄIN, KESÄKUU 1989

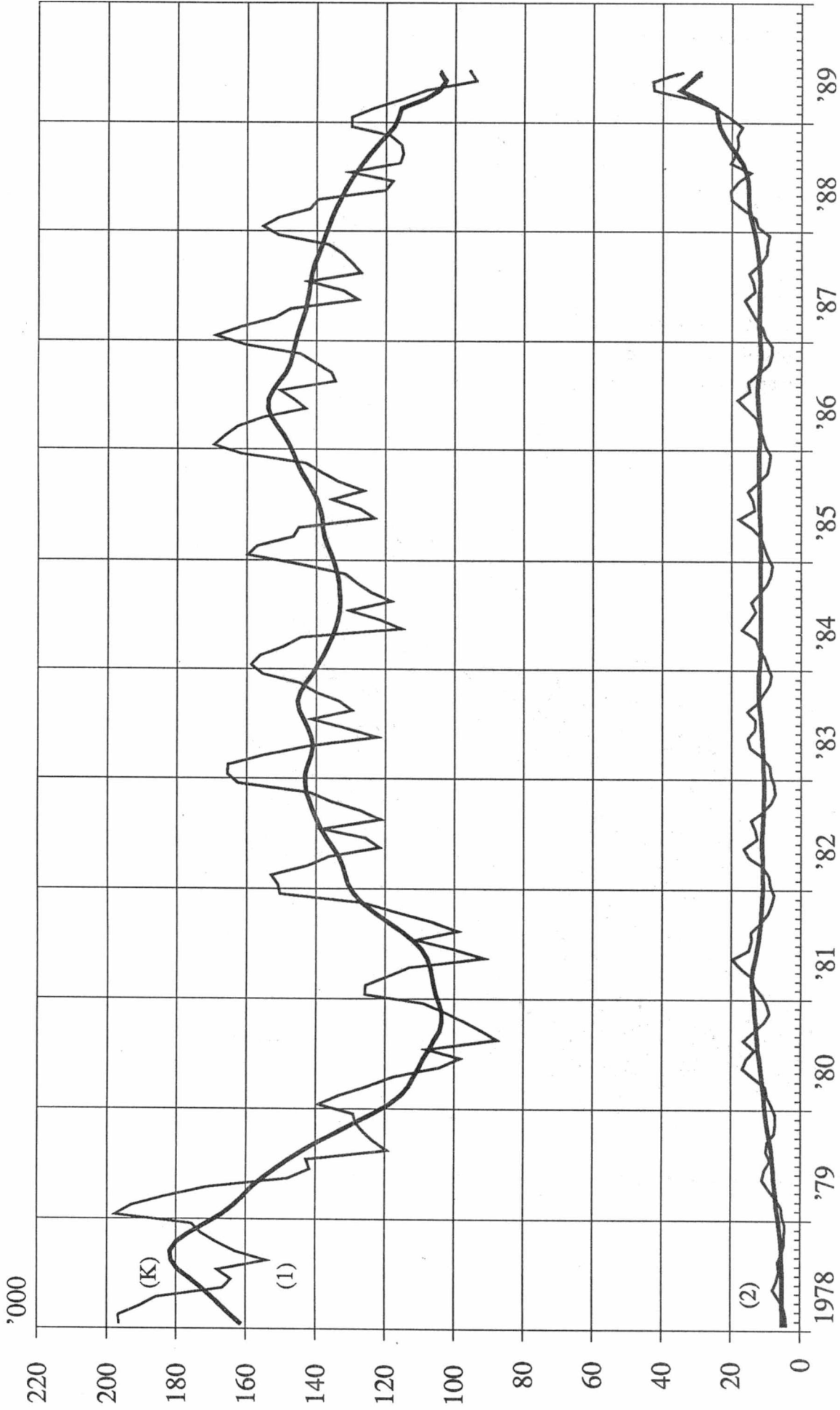
ERITYISOIMENPIDE	TYÖVOIMAPIIRI													
	UU- DEN- MAAN	TURUN	SATA- KUN- NAN	HÄ- MEEN	KYMEN	MIK- KELIN	VAA- SAN	KESKI SUO- MEN	KUO- PION	POHJ. KAR- JALAN	KAI- HUUN	OULUN	LAPIN	KOKO MAA
VALTION TYÖTEHTÄVÄT (HARKIN.)	137	175	91	192	105	94	199	162	131	122	67	196	64	1735
VALTION VELVOITETYÖLLISTÄMINEN	1	-	234	982	521	303	-	343	423	416	806	958	1940	6927
KUNTIEN VALTIONSUUS (HARKIN.)	173	212	202	315	209	209	302	259	294	255	115	340	6	2891
KUNTAINLIITTOJEN VALTIONSUUST	8	18	56	55	24	31	65	76	38	115	56	147	78	767
KUNTIEN VELVOITETYÖLLISTÄMINEN	61	94	1110	2626	1007	865	368	842	1305	1395	1342	1648	2949	15612
18-24-V. TYÖTT. TYÖLLISTÄMINEN	11	24	113	84	168	87	146	131	116	168	32	251	224	1555
YLI 10 KK TYÖTTÖMIEN TYÖLLIST.	21	40	88	310	86	228	93	209	258	144	72	125	103	1777
VAJAAKUNT. TYÖLLISTÄMISTUKI ..	119	129	90	214	109	99	99	123	137	131	58	141	172	1621
VAIKEAT TYÖTTÖMYYSKUNNAT	1	-	13	1	-	5	1	43	8	404	402	269	799	1946
RAKENNEMUUTOSTYÖLLISTÄMINEN ..	-	-	-	-	-	4	5	-	42	3	-	-	9	63
METSÄNHOIDOLLISET TYÖT	-	-	2	1	-	5	1	7	18	7	2	1	1	45
YRITTÄJÄRAHA	87	96	165	219	113	187	109	129	114	186	132	212	382	2131
HARJAANTUMINEN	5	21	23	32	63	9	65	22	20	64	43	93	203	663
MUUT TOIMENPITEET	1	1	-	8	3	1	1	1	10	-	3	1	2	32
YHTEENSÄ	625	810	2187	5039	2408	2127	1454	2347	2914	3410	3130	4382	6932	37765

Taulukko 24. Suomen ja Ruotsin välinen muuttoliike

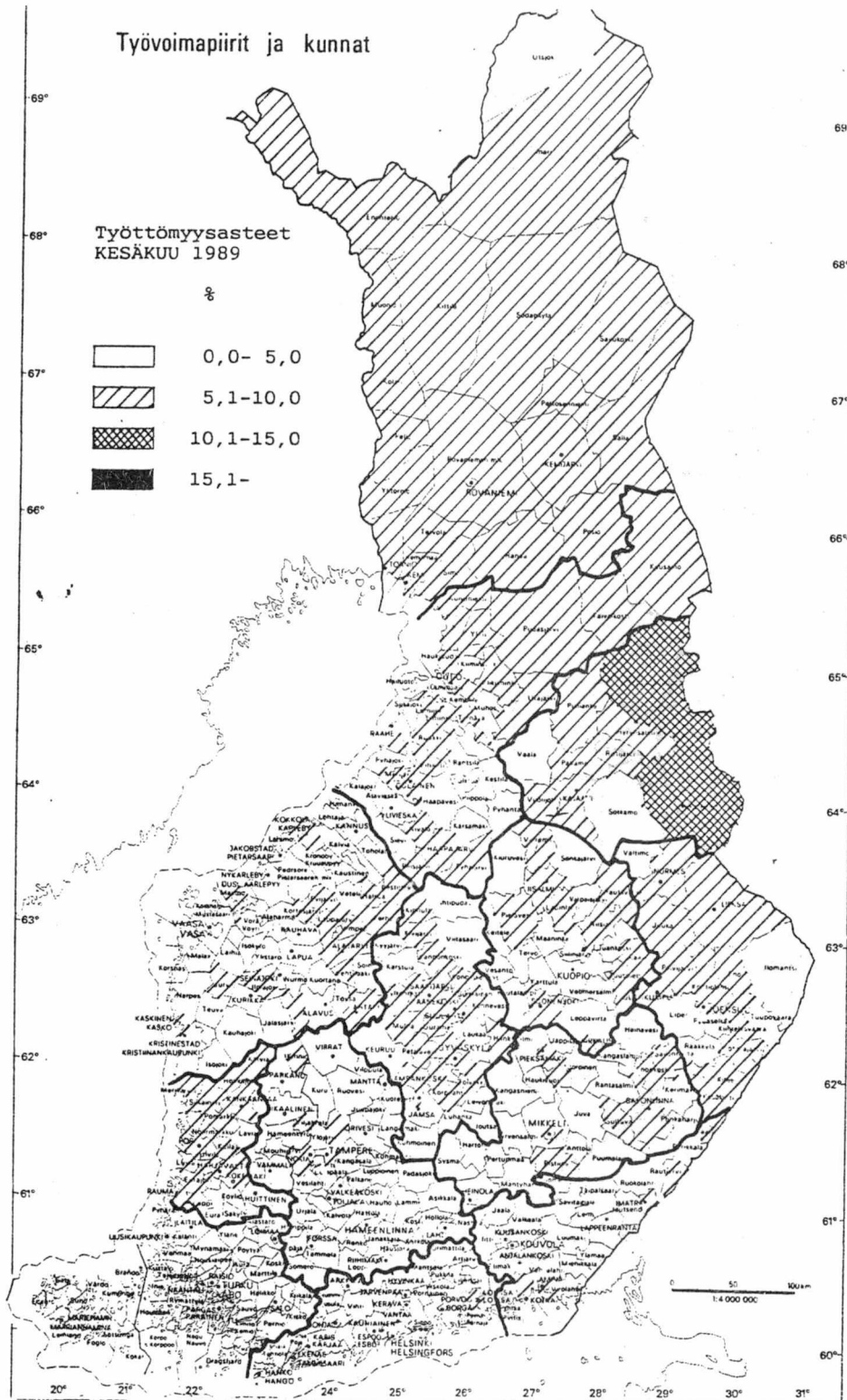
Kuukausi	Suomeen muuttaneet ¹		Ruotsiin muuttaneet ¹		Muuttovoitto ¹		Työnvälitykset Ruotsista Suomeen ²		Työnvälitykset Suomesta Ruotsiin ²	
	1989	1988	1989	1988	1989	1988	1989	1988	1989	1988
Tammikuu	449	516	445	367	4	149	79	40	46	50
Helmi- kuu	303	337	451	358	-148	-21	43	52	29	58
Maaliskuu	339	327	264	448	+75	-121	63	52	34	30
Huhtikuu	410	371	342	466	68	-95	65	47	33	60
Toukokuu	399	271	259	245	140	26	86	45	39	43
Kesäkuu		417		442		-25		50		48
Heinäkuu		565		448		117		62		22
Elokuu		517		434		83		101		40
Syyskuu		502		646		-144		81		66
Lokakuu		574		694		-120		80		65
Marraskuu		583		615		-32		48		52
Joulukuu		192		238		-46		29		30
Yhteensä I-V	1900	1822	1761	1884	139	-62	336	236	181	241
Yhteensä I-XII		5172		5401		-229		687		564

1. Lähde: Ruotsin tilastokeskus

2. Lähde: Työvoimaministeriö



Työttömät työnhakijat (1) ja avoimet työpaikat (2) työnvälityksessä kuukausittain ja kausitasoitettuna



Kuvio 2. Työttömyysasteet kunnittain

TAULUKOIDEN SELITYKSIÄ

Työnhakijat: Työnhakijana pidetään työnvälitystilastossa henkilöä, joka joko henkilökohtaisesti ilmoittautuu työnhakijaksi työvoimatoimistoon tai jonka työnantaja ilmoittaa ns. ryhmäilmoituksella lomautetuksi tai lyhennetyllä työviikolla olevaksi.

Työnhakijat jaetaan työllisyystilanteensa mukaan seuraaviin ryhmiin:

- 1 Työssä oleva
- 2 Työtön
- 3 Lomautettu
- 4 Lyhennetyllä työviikolla oleva
- 5 Työvoiman ulkopuolella oleva
- 6 Työttömyyseläkkeen saaja

Näiden eri työnhakijaryhmien määrät kuukauden lopussa esitetään taulukossa 12.

Työssä olevissa työnhakijoissa ovat mukana työpaikan vaihdosta hakevat, työttömyysuhan alaiset sekä kunnallisella työllistämistuella ja valtion työllisyystyötehtäviin sijoitetut, joiden tulee sijoitusaikanaan edelleen olla työnhakijana työvoimatoimistossa.

Työtön on työnhakija, joka on ilman työtä ja kokopäivätyöhön käytettävissä tai joka odottaa sovitun työn alkamista. Kansainvälisten määritelmien mukaan työnvälitystilastossa työttömiin luetaan myös lomautetut. Lomautetuista ei kuitenkaan saada kaikkia tilastoissa esiintyviä tietoja, koska pääosa lomautetuista ilmoitetaan ns. ryhmäilmoituksilla. Tämän vuoksi useissa taulukoissa lomautetut eivät sisälly työttömien lukumäärään, mikä on merkitty otsikkoon. Työttömyyseläkkeen saajia ei työnvälitystilastossa lueta työttömiksi työnhakijoiksi.

Lomautettuna pidetään työnhakijaa, jonka työnantaja on lomauttanut ilman palkkaa joko määrääjäksi tai toistaiseksi (enintään 75 päivää).

Lyhennetyllä työviikolla olevana pidetään työnhakijaa, jonka viikkotyöaika työnantaja on supistanut alunperin sovitusta.

Työvoiman ulkopuolella olevana pidetään työnhakijaa, joka ei ole työssä eikä liioin välittömästi kokopäivätyöhön käytettävissä. Tällainen henkilö on työnhakijaksi ilmoittautuessaan vielä esim. koulussa, opiskelemassa, varusmiespalveluksessa tai palkattomassa kotitaloustyössä, mutta on myöhemmin työhön käytettävissä.

Toimeentuloturva työttömyyden aikana: Työttömyyden aikaisen toimeentulon turvaamiseksi tuli vuoden 1985 alusta voimaan uusi työttömyysturvalaki. Sen perusteella työttömyyskorvaus muuttui tarveharkintaiseksi perusturvaksi ja työttömyyskassa-avustus vakuutusmuotoiseksi ansioturvaksi. Ansioturvaa saa lain vaatimukset täyttävä työtön kassan jäsen. Jos työtön työnhakija ei ole oikeutettu ansioturvaan, hän voi saada valtion maksamaa perusturvaa. Saadakseen työttömyyspäivärahaa työttömän tulee olla työnhakijana työvoimatoimistossa. Työvoimatoimisto tai sen yhteydessä toimiva työvoimatoimikunta antaa työttömyyskassaa tai perusturvan saamisesta päättävän Kansaneläkelaitoksen alaista sosiaalivakuustoittoa varten lausunnon työttömyysturvaa hakevan työttömänäolosta ja työnhausta.

Peruspäivärahaa maksetaan ajallisesti rajoittamattomana ja ansioon suhteutettua päivärahaa enintään 500 työttömyyspäivältä neljän perättäisen kalenterivuoden aikana. Henkilölle, joka on täyttänyt 55-vuotta, maksetaan päivärahaa lisäksi enintään 400 päivältä. Työttömyyspäiväraha on saajalleen veronalaista tuloa.

Yli 59-vuotias, laissa tarkemmin määritelty, pitkään ansioturvaa tai perusturvaa saanut työtön työnhakija on oikeutettu työttömyyseläkkeeseen. Työttömyyseläkkeen saamisaikana tulee hänen olla työnhakijana työvoimatoimistossa.

Avoimet työpaikat: Työnvälitystilastoon sisältyvät ne avoimet työpaikat, jotka työnantaja ilmoittaa täytettäväksi työvoimatoimiston avulla. Vuoden 1988 alusta tuli voimaan työllisyyslain (275/87) 8 :n 1 momentissa säädetty avoimien työpaikkojen ilmoittamisvelvollisuus. Sen perusteella valtioneuvosto teki asiasta yksityisiä työnantajia edustavien yhdistysten, kunnallisen työmarkkinalaitoksen sekä kirkkohallituksen kanssa sopimukset. Niiden perusteella kaikki avoimet työpaikat eräin poikkeuksin ilmoitetaan työvoimatoimistoon. Myös valtion virastojen ja laitosten tulee ilmoittaa työvoimatoimistoon ne avoimeksi tulevat virat ja työsopimussuhteiset tehtävät, joissa virka- tai työsopimussuhteen on tarkoitus kestää vähintään kymmenen työpäivää.

Poikkileikkaustiedot ja kertymätiedot: Osa työnvälitystilaston tiedoista on yhden laskentapäivän poikkileikkaustietoja (taulukot 2 - 14). Laskentapäivä on kuukauden viimeinen työpäivä. Tilastoon tulevat mukaan kaikki työnhakijat, joiden työnhakemus on voimassa tuona päivänä, samoin ne työpaikat, jotka ovat tuona päivänä avoinna työvoimatoimistossa. Taulukot 15 - 19 taas sisältävät tilastoitavien suureiden kalenterikuukauden aikaiset kertymät. Näissä taulukoissa ovat mukana kaikki kuukauden aikana avoinna olleet työpaikat sekä kaikki ne työnhakijat, joiden työnhaku on ollut voimassa kyseisen kuukauden aikana.

Luokitukset

Ammattiluokitus: Työnvälitystilastossa käytetään ammattien luokitteluun Pohjoismaiseen ammattiluokitukseen (Nordisk Yrkesklassificering, NYK 1982) perustuvaa luokitusta (Ammattiluokitus, Pohjoismaiseen ammattiluokitukseen perustuva uudistettu laitos, Työvoimaministeriö, Valtion painatuskeskus 1986). Työnvälitystilastossa ammattiluokitusta käytetään työnhakijan ammatin sekä avoimeksi ilmoitetussa työpaikassa vaadittavan ammatin luokitteluun.

Koulutusluokitus: Työnvälitystilastossa käytetään Tilastokeskuksen kehittämää luokitusta: Koulutusluokitus, 1986, Tilastokeskuksen käsikirja n:o 1, 7. uudistettu laitos ja tästä nelinumeroista Henkilöstön koulutuskoodisovellusta. Työnvälitystilastossa koulutusluokitusta käytetään työnhakijan saaman koulutuksen ja työpaikassa vaadittavan koulutuksen luokitteluun.

Toimialaluokitus: Työnvälitystilastossa käytetään Tilastokeskuksen laatimaa toimialaluokitusta (Toimialaluokitus (TOL), 1979, Tilastokeskuksen käsikirjan:o 4). Luokitus on laadittu YK:n toimialastandardin ISIC:n (1968) pohjalta. Toimialaluokitusta käytetään työnvälitystilastossa (kaksinumeroisena) avoimeksi ilmoitetun työpaikan sekä työnhakijan nykyisen (työssä oleva) tai aikaisemman (työtön) työnantajan tuotantotoiminnan luokitteluun.

TYÖNVÄLITYSTILASTOSSA KÄYTETTÄVÄ AMMATTILUOKITUS¹

- 0 Tekninen, luonnontieteellinen, lainopillinen, humanistinen ja taiteellinen työ
 - 00 Tekniikan alaan kuuluva työ
 - 01 Kemian ja fysiikan alaan kuuluva työ
 - 02 Biologian alaan kuuluva työ
 - 03 Opetusalaan kuuluva työ
 - 04 Uskonnon alaan kuuluva työ
 - 05 Lainopillinen työ
 - 06 Toimittajan työ ja joukkoviestintä
 - 07 Taide- ja viihdealan työ
 - 08 Kirjasto-, arkisto- ja museoalan työ sekä informaattikot
 - 09 Muu luonnontieteellinen, yhteiskuntatieteellinen ja humanistinen työ
- 1 Terveydenhuolto, sosiaalialan työ
 - 10 Terveyden ja sairaanhoitotyö
 - 11 Terveydenhuollon kuntouttava työ
 - 12 Hammashoitoalan työ
 - 13 Apteekkialan työ
 - 14 Eläinlääkintähuolto, ympäristön- ja terveydensuojelutyö
 - 15 Sosiaalialan työ
 - 16 Lasten päivähoidon työ
 - 17 Psykologinen työ
 - 18 Harrastus- ja vapaa-ajantoiminnan ohjaus
 - 19 Muu pääryhmään 1 kuuluva työ
- 2 Hallinto- ja toimistotyö
 - 20 Julkisen hallinnon johtotyö
 - 21 Liiketoimintojen ja järjestöjen johtotyö
 - 22 Henkilöstö- ja työvoima-asiaiden hoito
 - 23 Taloushallinnon suunnittelu- ja tilinpitotyö
 - 24 Sihteeri- ja toimistotyö
 - 25 Atk-alan työ
 - 26 Pankki- ja vakuutusalan työ
 - 27 Matkailualan työ
 - 29 Muu hallinto- ja toimistotyö
- 3 Kaupallinen työ
 - 30 Mainos- ja markkinointityö
 - 31 Kiinteistöjen, palvelusten ja arvopapereiden myynti ja välitys
 - 32 Ostotyö
 - 33 Kauppaedustus- ja konttorimyyntityö
 - 34 Tavaroiden myyntityö
 - 39 Muu kaupallinen työ
- 4 Maa- ja metsätaloustyö, kalastusala
 - 40 Maatilatalous, eläintenhoito
 - 41 Puutarha- ja puistotyö
 - 42 Riistanhoito ja metsästys
 - 43 Kalastus
 - 44 Metsätyö
 - 49 Muu maa- ja metsätaloustyö

1. Ammattiluokitus, Työvoimaministeriö, Helsinki 1986

5 Kuljetus- ja liikennetyö

- 50 Meripäälylystyö
- 51 Kansi- ja konemiehistön työ
- 52 Lentokuljetustyö
- 53 Veturin- ja moottorivaunun kuljetustyö
- 54 Tieliikennetyö
- 55 Liikenteen johto ja liikennepalvelutyö
- 56 Posti- ja tietoliikennetyö
- 57 Postinkantajan työ
- 59 Muu kuljetus- ja liikennetyö

6/7/8 Teollinen työ, koneenhoito, kaivos- ja louhintatyö sekä rakennustyö

- 60 Kaivos- ja louhintatyö
- 61 Öljynporaustyö, turpeennosto
- 62 Talonrakennustyö
- 63 Maa- ja vesirakennustyö
- 64 Työkoneiden käyttö
- 70 Tekstiilityö
- 71 Ompelutyö jms.
- 72 Jalkine- ja nahkatyö
- 73 Teräs-, metallitehdas-, takomo- ja valimotyö
- 74 Hienomekaaninen työ
- 75 Konepaja- ja rakennusmetallityö
- 76 Sähkötyö
- 77 Puutyö
- 78 Maalaustyö
- 79 Radio-, tv-, elokuva- ja videotekninen työ
- 80 Graafinen työ
- 81 Lasi-, keraaminen- ja tiilityö
- 82 Elintarviketeollisuustyö
- 83 Kemian prosessityö
- 84 Massa- ja paperityö
- 85 Kumi- ja muovituotetyö
- 86 Muu teollinen työ
- 87 Kiinteiden koneiden käyttö energiantuotannossa ja vesihuollossa
- 88 Pakkaus-, varasto- ja ahtaustyö
- 89 Sekatyö

9 Palvelutyö

- 90 Vartiointi- ja suojelutehtävät
- 91 Majoitusliike- ja suurतालouстыö
- 92 Tarjoilutyö
- 93 Kotitalouстыö
- 94 Kiinteistönhoito- ja siivouстыö
- 95 Hygienia ja kauneudenhoitotyö
- 96 Pesu- ja silitystyö
- 97 Ammattimainen urheilu- ja liikuntatyö
- 98 Sotilastyö
- 99 Muu palvelutyö

X Muualla luokittelematon työ

- X1 Koululaiset ja opiskelijat
- X2 Henkilöt, joiden ammattia ei voida luokitella ja jotka eivät ole ilmoittaneet ammattia
- X3 Ammatin vaihtajat
- X4 Vastavalmistuneet

PL 524
00101 Helsinki

Virkalähetys

Työministeriön tilastoja

1989 Kesäkuu

SVT Suomen Virallinen Tilasto

Tiedustelut:

Marjatta Keskiruokanen
(90)1856 576

Suoma Salonen
(90)1856 575