



Tilastokatsauksia

Statistiska översikter
Bulletin of Statistics
1988:IV

4



Tilastokatsauksia

Statistiska översikter

Bulletin of Statistics

1988:IV

© Tilastokeskus 1988

Tämän teoksen osittainenkin kopioiminen on kielletty tekijänoikeuslain (404/61, muut. 897/80) ja valokuvain (405/61, muut 898/80) sekä Suomen valtion ja Kopiosto r.y.:n tekemän sopimuksen mukaisesti.

ISSN 0015-2390

Helsinki 1989. Valtion painatuskeskus

Sisälllys

	Sivu
Tulonjako on tasoittunut	VII
Väestö	
1. Väkiluku	1
2. Väestönmuutokset	1
Tuotanto	
3. Tuotetilastoa	2
4. Teollisuustuotannon volyyymi-indeksi (1980 = 100)	8
5. Talonrakennustoiminta	11
6. Asuntojen tuotanto	13
7. Varastojen volyyymi-indeksi	13
Kauppa	
8. Kaupan myynti	14
9. Ulkomaankauppa	18
Raha- ja luottoliike	
10. Suomen Pankin avista myyntikurssit	20
11. Kotimainen clearingliike	20
12. Helsingin Arvopaperipörssi	21
13. Unitaksen osakeindeksi (1975 = 100)	21
14. Suomen Pankki	22
15. Kotimaisia korkoja	22
16. Rahalaitosten ottolainaus yleisöltä	24
17. Rahalaitosten antolainaus yleisölle	26
Liikenne	
18. Posti- ja telelaitos	28
19. Valtionrautatiet	29
20. Yöpymissien lukumäärät majoitusliikkeissä	30
21. Tieliikenneonnettomuudet	30
22. Moottoriajoneuvot	31
23. Ulkomainen merenkulku	32
24. Kauppalaivasto	33
25. Kotimaisten lentoyhtiöiden säännöllinen lento- liikenne	33
Kansantalouden tilinpito	
26. Bruttokansantuote ja kansantulo	34
27. Bruttokansantuote toimialoittain	35
28. Bruttokansantuote henkeä kohden	35
Hinnat ja palkat	
29. Julkisten menojen hintaindeksit (1977 = 100)	35
30. Asuntojen hinnat	36
31. Rakennuskustannusindeksi (1980 = 100)	37
32. Pientalon rakennuskustannusindeksi (1980 = 100)	38
33. Maatalouden tuotantorakennuksen rakennus- kustannusindeksi (1980 = 100)	40
34. Tie- ja maarakennuskustannusindeksit (1985 = 100)	41
35. Elinkustannusindeksi (1951:10 = 100)	42
36. Kuluttajahintaindeksi (1985 = 100)	43
37. Kuluttajahintaindeksi (1985 = 100)	44
38. Tukkuhintaindeksi (1985 = 100)	45
39. Kotimarkkinoiden perushintaindeksi (1985 = 100)	49
40. Teollisuuden tuottajahintaindeksi (1985 = 100)	53
41. Tuontihintaindeksi (1985 = 100)	56

Innehåll

	Sida
Inkomstfördelningen har utjämnats	VIII
Befolkning	
1. Folkmängd	1
2. Befolkningsrörelsen	1
Produktion	
3. Produktstatistik	2
4. Volymindex för industriproduktionen (1980 = 100)	8
5. Husbyggnadsverksamhet	11
6. Bostadsproduktionen	13
7. Volymindex för lager	13
Handel	
8. Handels försäljning	14
9. Utrikeshandeln	18
Penning- och kreditväsen	
10. Finlands Banks avista försäljningskurser	20
11. Inhemska clearingrörelse	20
12. Helsingfors Fondbörs	21
13. Units aktieindex (1975 = 100)	21
14. Finlands Bank	22
15. Inhemska räntor	22
16. Penninginrättningarnas inlåning från allmänheten	24
17. Penninginrättningarnas utlåning till allmänheten	26
Samfärdsel	
18. Post- och televerket	28
19. Statsjärnvägarna	29
20. Antalet övernattningar på härbärgeringsställen	30
21. Vägtrafikolyckor	30
22. Motorfordon	31
23. Sjöfarten mellan Finland och utlandet	32
24. Handelsflottan	33
25. Inhemska flygbolags reguljära flygtrafik	33
National räkenskaper	
26. Bruttonationalprodukt och nationalinkomst	34
27. Bruttonationalprodukt enligt näringsgrenar	35
28. Bruttonationalprodukt per invånare	35
Priser och löner	
29. Prisindexar för offentliga utgifter (1977 = 100)	35
30. Bostädernas priser	36
31. Byggnadskostnadsindex (1980 = 100)	37
32. Byggnadskostnadsindex för småhus (1980 = 100)	38
33. Byggnadskostnadsindex för lantbruksbyggnader (1980 = 100)	40
34. Väg- och jordbyggnadskostnadsindexar (1985 = 100)	41
35. Levnadskostnadsindex (1951:10 = 100)	42
36. Konsumentprisindex (1985 = 100)	43
37. Konsumentprisindex (1985 = 100)	44
38. Partiprisindex (1985 = 100)	45
39. Basprisindex för hemmamarknadsvoror (1985 = 100)	49
40. Producentprisindex för industrin (1985 = 100)	53
41. Importprisindex (1985 = 100)	56

	Sivu		Sida
42. Vientihintaindeksi (1985 = 100)	59	42. Exportprisindex (1985 = 100)	59
43. Tukkuhintaindeksi (1949 = 100)	62	43. Partiprisindex (1949 = 100)	62
44. Tuotannon hintaindeksi (1949 = 100)	65	44. Produktionsprisindex (1949 = 100)	65
45. Tuonnin hintaindeksi (cif, 1949 = 100)	68	45. Importprisindex (cif, 1949 = 100)	68
46. Viennin hintaindeksi (fob, 1949 = 100)	69	46. Exportprisindex (fob, 1949 = 100)	69
47. Maatalouden hintaindeksijä (1985 = 100)	70	47. Prisindexar för lantbruket (1985 = 100)	70
48. Elintarvikkeiden vähittäiskauppahintoja	71	48. Detaljhandelspriset för livsmedel	71
49. Työntekijäin keskiansioita	73	49. De genomsnittliga förtjänsterna för arbetare	73
50. Ansiotasoindeksijä (1964 = 100)	73	50. Förtjänstnivåindexar (1964 = 100)	73
51. Palkansaajien ansiotasoindeksi (1975 = 100)	74	51. Löntagarnas förtjänstnivåindex (1975 = 100)	74
52. Palkansaajien ansiotasoindeksi (1980 = 100)	75	52. Löntagarnas förtjänstnivåindex (1980 = 100)	75
Työmarkkinat		Arbetsmarknad	
53. Työnvälitys	76	53. Arbetsförmedling	76
54. Työtaistelut	77	54. Arbetskonflikter	77
55. Työllisyys	78	55. Sysselsättning	78
56. Työttömyys	80	56. Arbetslöshet	80
57. Tehdyt työtunnit toimialoitain	81	57. Utförda arbetstimmar efter näringsgren	81
Valtion raha-asiat		Statsfinanser	
58. Valtion kassatulot	82	58. Statens kassainkomster	82
59. Valtion kassamenot	85	59. Statens kassautgifter	85
60. Valtion rahatoitustarve sekä kassajäämä	88	60. Statens finansieringsbehov samt kassaåterstod	88
61. Valtionvelka	89	61. Statsskulden	89
Terveysolot		Hälsotillstånd	
62. Ilmoitetut sairaustapaukset	90	62. Anmälda sjukdomsfall	90
Muu elinkeinotilasto		Övrig näringsstatistik	
63. Vireille pannut konkurssit	92	63. Anhängiggjorda konkursmål	92
Rikollisuus		Brottslighet	
64. Poliisin ja tullin tietoon tulleet rikokset, päihty- myksen takia säilöönnotetut ja pysäköintivirheet	93	64. Brott som kommit till polisens och tullens känne- dom, berusade som tagits i förvar och parkerings- fel	93
Kausitasoitettuja tilastosarjoja	95	Säsongutjämnade serier	95

Contents

Population	Page	Page	
1. Population	1	35. Cost-of-Living Index (1951:10 = 100)	42
2. Vital statistics	1	36. Consumer Price Index (1985 = 100)	43
Production		37. Consumer Price Index (1985 = 100)	44
3. Production statistics	2	38. Wholesale Price Index (1985 = 100)	45
4. Volume index of industrial production (1980 = 100)	8	39. Basic Price Index for Domestic Supply (1985 = 100)	49
5. Building construction	11	40. Producer Price Index for Manufactured Products (1985 = 100)	53
6. Construction of dwellings	13	41. Import Price Index (1985 = 100)	56
7. Volume index of stores	13	42. Export Price Index (1985 = 100)	59
Commerce		43. Wholesale Price Index (1949 = 100)	62
8. Sales of commerce	14	44. Production Price Index (1949 = 100)	65
9. Foreign trade	18	45. Import Price Index (cif) (1949 = 100)	68
Banking and credit		46. Export Price Index (fob) (1949 = 100)	69
10. Avista rates of exchange of the Bank of Finland ..	20	47. Price indices for agriculture (1985 = 100)	70
11. Domestic clearing accounts	20	48. Retail prices of food products	71
12. Helsinki Stock Exchange	21	49. Average earnings of workers	73
13. Unitas share index (1975 = 100)	21	50. Wage and salary indices (1964 = 100)	73
14. The Bank of Finland	22	51. Wage and salary index (1975 = 100)	74
15. Domestic interest rates	22	52. Wage and salary index (1980 = 100)	75
16. Deposits by the public	24	Labour market	
17. Advances to the public	26	53. Employment exchange	76
Transport		54. Industrial disputes	77
18. Posts and Telecommunications	28	55. Employment	78
19. State railways	29	56. Unemployment	80
20. Numbers of nights in the accommodation facilities	30	57. Hours worked by industry	81
21. Road traffic accidents	30	State finances	
22. Motor vehicles	31	58. State cash revenue	82
23. Foreign shipping	32	59. State cash expenditure	85
24. Merchant fleet	33	60. The State finance requirements and cash deficit or surplus	88
25. Scheduled air traffic of Finnish airlines	33	61. State debt	89
National accounts		Health	
26. Gross domestic product and national income	34	62. Registered cases of illness	90
27. Gross domestic product by kind of activity	35	Other economic statistics	
28. Gross domestic product per capita	35	63. Bankruptcies	92
Prices and wages		Criminality	
29. Price indices for public expenditure (1977 = 100)	35	64. Offences known to the police and the cus- toms, intoxicated persons taken into custody and parking offences	93
30. Housing prices	36	Seasonally adjusted series	95
31. Building Cost Index (1980 = 100)	37		
32. Building Cost Index for Single-Unit Dwellings (1980 = 100)	38		
33. Building Cost Index for Agricultural Building (1980 = 100)	40		
34. Cost indices of road and land construction (1985 = 100)	41		

Käytetyt symbolit — Använda symboler — Explanation of symbols

Toisto — Repetition — <i>Repetition</i>	»
Ei mitään ilmoitettavaa — Intet finns att redovisa — <i>Magnitude nil</i>	—
Tietoa ei ole saatu — Uppgift ej tillgänglig — <i>Data not available</i>
Loogisesti mahdoton esitettäväksi — Logiskt omöjlig uppgift — <i>Category not applicable</i>
Ennakkotieto — Preliminär uppgift — <i>Preliminary data</i>	*
Korjattu luku — Korrigerat tal — <i>Corrected figure</i>	◆
Miinus — Minus — <i>Minus</i>	+
Miehet — Män — <i>Men</i>	M
Naiset — Kvinnor — <i>Women</i>	N
Molemmat sukupuoli — Båda könen — <i>Both sexes</i>	Ms
<p>Vaakasuora viiva, joka katkaisee aikasarjan, osoittaa, että viivan yläpuolella ja sen alapuolella olevat tiedot eivät ole täysin verrannollisia — En horisontal linje, som avskär en tidsserie, markerar att uppgifterna ovanför och nedanför linjen inte är fullt jämförliga — <i>A horizontal line, which breaks the time series, shows that the figures above and below the line are not fully comparable.</i></p>	

Tulonjako on tasoittunut

Tulonjako on Suomessa tasaista. Toimeentuloerot ovat selvästi pienemmät kuin tuloerot. Tulonsiirrot kotitalouksille ovat jatkuvasti kasvaneet. Hyvinvointivaltion tulonjakovaikutukset, tulonsiirrot, verotus, yhteiskunnalliset palvelut sekä tulopolitiikka tasoittavat toimeentuloeroja.

Käytettävissä olevat tulot jakautuvat tasaisemmin kuin bruttotulot. Korkeammin koulutettujen ja ylempien toimihenkilöiden tulo ja toimeentulon suhteellinen taso on alentunut. Maatalousväestöllä se on puolestaan noussut. Kotitalouksien tulot vastaavat entistä paremmin niiden huoltovelvoitetta.

Muuttuva tulonjako -tutkimuksessa Helsingin kauppakorkeakoulun professori Hannu Uusitalo kuvaa tulojen ja toimeentulon jakautumista Suomessa vuosina 1966-1985. Tutkimus perustuu Tilastokeskuksen kotitaloustiedusteluihin.

Tulonjako tasaantui Suomessa huomattavasti vuosina 1966-76. Tuloerot olivat pienimmillään vuonna 1976, jonka jälkeen ne ovat jonkin verran kasvaneet. Sen sijaan hyvinvoinnin kannalta tärkeämmät toimeentuloerot ovat jatkuvasti supistuneet. Tasoittuminen oli merkittävintä vuosina 1966-76. Vuosina 1976-85 se on kaikissa kotitaloustyypeissä ollut hitaampaa.

Tällä vuosikymmenellä tuotannontekijätulojen erot ovat kasvaneet. Niinpä hyvinvointi- ja palkkapolitiikan vaikutukset ovat olleet erisuuntaisia. Hyvinvointivaltion vaikutus ja sen kehitysvaiheet näkyvät kotitalouksien tulo muodostuksessa. Tulonsiirtojen osuudet kotitalouksien bruttotuloista ovat jatkuvasti kasvaneet. Niiden osuus kotitalouksien bruttotuloista oli vuonna 1966 kymmenen prosenttia, vuonna 1985 runsaat 20 prosenttia.

Tulot vastaavat huoltovelvoitetta

Kotitalouksien tulot vastaavat nykyään entistä paremmin niiden huoltovelvoitetta. Isojen kotitalouksien tulotaso on noussut selvästi keskitason yläpuolelle, mutta niiden suhteellinen toimeentulotaso on jopa alentunut. Huolimatta kahden huoltajan kotitalouksien suhteellisen tulotason noususta 18 prosenttiyksiköllä vuosina 1966-85 niiden toimeentulon taso on yhä keskiarvon alapuolella.

Kotitaloudet, joiden huoltovelvoite on suuri, ovat yleensä suurituloisia, mutta eivät välttämättä hyvin toimeentulevia. Sen sijaan kotitaloudet, joiden huoltovelvoite on pieni, ovat pienituloisia, mutta eivät välttämättä huonosti toimeentulevia. 1980-luvulla keskimääräistä toimeentuloa ei saavuteta samanlaisella työpanoksella kuin 1960-luvulla. Nyt käyvät molemmat huoltajat työssä, vuonna 1966 melko yleisesti vain toinen. Naimisissa olevien naisten työssäkäynti on lisääntynyt. Se on kohottanut sekä tulo- että toimeentulotasoa.

Toimihenkilöiden tulotaso madaltunut

Ylempien ja alempien toimihenkilöiden suhteellinen tulo- ja toimeentulotason aleneminen vuosina 1966-76 johtuu sekä hyvinvointivaltion että tulopolitiikan laajenemisesta. Maatalousväestön tulo- ja toimeentulotason nousuun ovat vaikuttaneet sekä pienien tilojen väheneminen että tämän väestöryhmän piieneneminen.

Inkomstfördelningen har utjämnats

Inkomstfördelningen är jämn i Finland. Utkomstskillnaderna är tydligt mindre än inkomstskillnaderna. De transfereringar som hushållen erhåller har fortsättningsvis ökat. Utkomstskillnaderna utjämnas av inkomstfördelningsverkningar, transfereringar, beskattning, samhällstjänster och inkomstpolitik i en välfärdsstat.

Den disponibla inkomsten fördelar sig jämnare än bruttoinkomsterna. Den relativa utkomst- och inkomstnivån för högre utbildade och högre tjänstemän har sjunkit. Däremot har den höjts bland lantbruksbefolkningen. Hushållens inkomster motsvarar försörjningsbördan bättre än förr.

I undersökningen Muuttuva tulonjako redovisar professor Hannu Uusitalo vid Helsingfors handelshögskola inkomst- och utkomstfördelningen i Finland åren 1966-1985. Undersökningen baserar sig på Statistikcentralens hushållsbudgetundersökningar.

Inkomstfördelningen utjämnades betydligt i Finland under åren 1966-1976. Inkomstskillnaderna var minst år 1976, efter det har de vuxit något. Utkomstskillnaderna, som är viktigare med tanke på välfärden i landet, har däremot stadigt krympt. Utjämnningen var mest kännbar åren 1966-76. Åren 1976-85 har den varit långsammare i samtliga hushållstyper.

Faktorinkomsterna har ökat under detta årtionde. Välfärds- respektive lönepolitikens verkningar har således inte gått i samma riktning. Välfärdens verkningar och välfärdsstatens utvecklingsstadier syns i hushållens inkomstbildning. De erhållna transfereringarnas andel av hushållens bruttoinkomster har stigit fortsättningsvis. Deras andel av hushållens bruttoinkomster var tio procent år 1966, och drygt 20 procent år 1985.

Inkomsterna motsvarar försörjningsbördan

Hushållens inkomster motsvarar försörjningsbördan bättre än förr. I stora hushåll har inkomstnivån stigit betydligt över medelnivån, medan den relativa utkomstnivån rentav kunnat minska. Trots att inkomstnivån höjts med 18 procentenheter i hushåll med två försörjare åren 1966-1985 är deras utkomstnivå fortfarande under medelnivån.

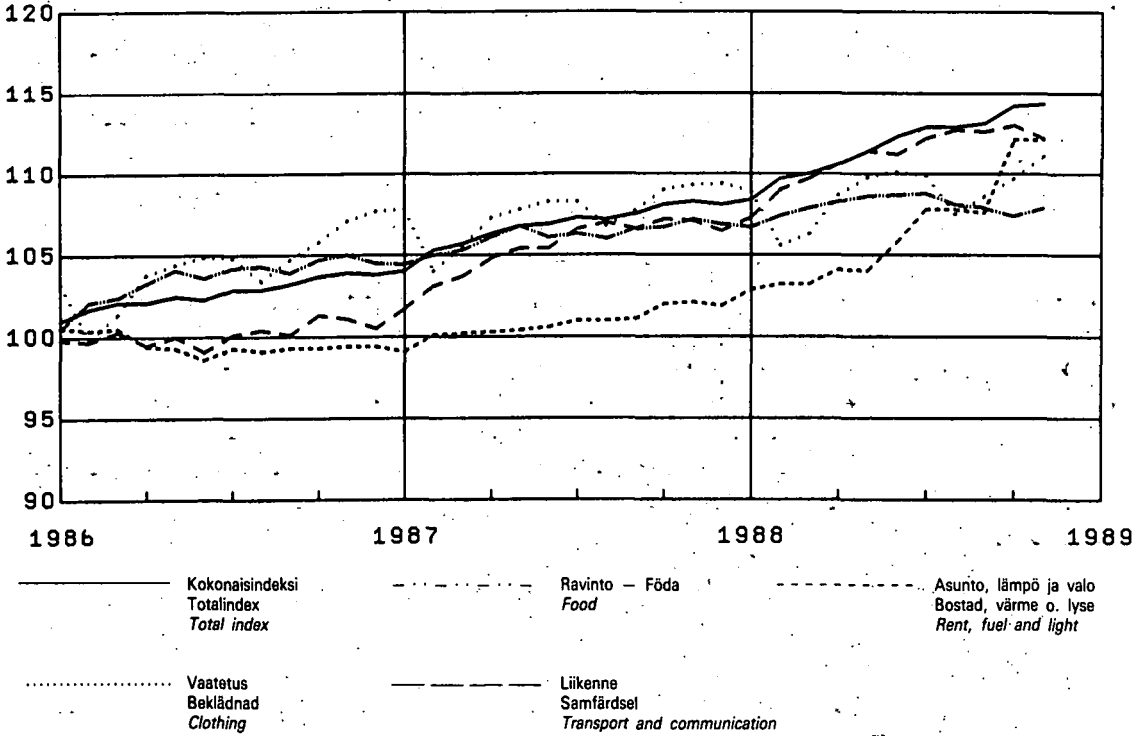
De hushåll som har en stor försörjningsbörda har i allmänhet höga inkomster, men en god utkomst följer nödvändigtvis inte alltid därav. I hushåll med en mindre försörjningsbörda och små inkomster är utkomstnivån däremot inte alltid så låg. På 1980-talet uppnås den genomsnittliga utkomstnivån inte med samma arbetsinsats som på 1960-talet. Numera arbetar båda försörjarna, år 1966 var det ganska vanligt att bara den ena gjorde det. Arbetsdeltagandet har ökat bland gifta kvinnor. Det har medfört en höjning av både inkomst- och utkomstnivå.

Tjänstemännens inkomstnivå har blivit lägre

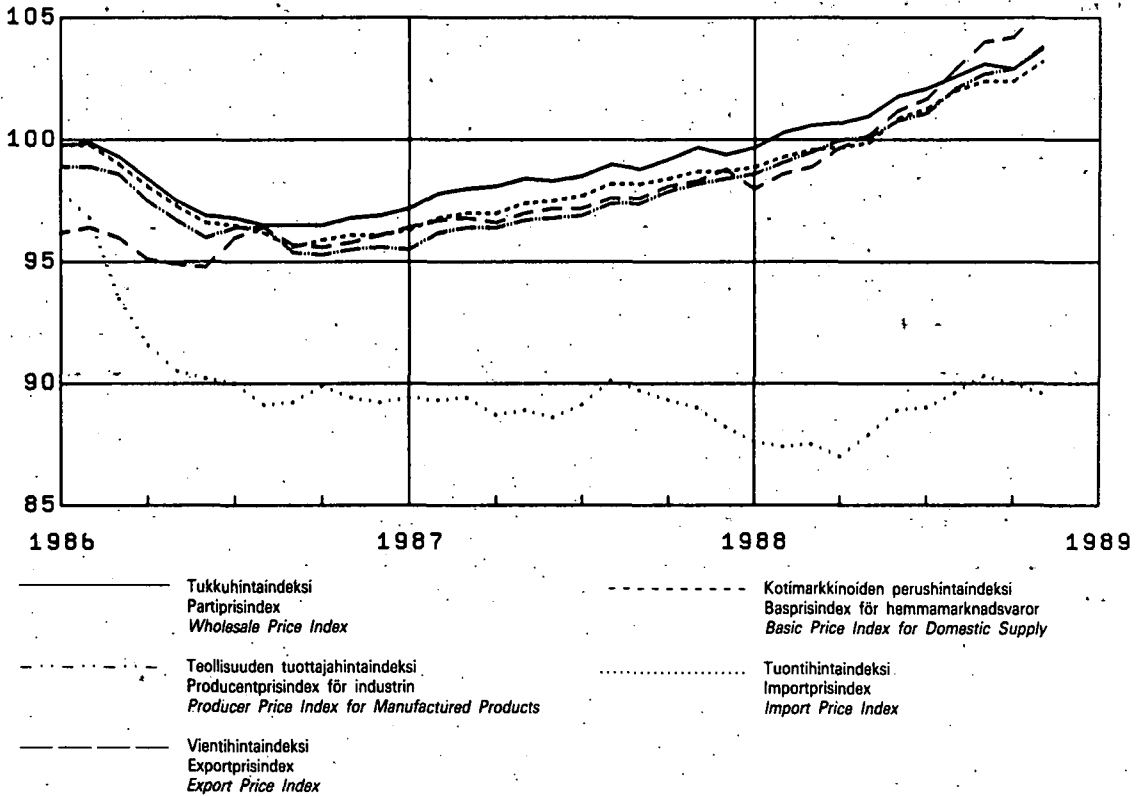
Den relativa sänkningen av inkomst- och utkomstnivån för högre och lägre tjänstemän åren 1966-76 beror på utvidgningen av såväl välfärdsstaten som inkomstpolitiken.

Höjningen av inkomst- och utkomstnivån bland lantbruksbefolkningen är en följd av det minskade antalet små gårdar och av att själva befolkningsgruppen blivit mindre.

Kuluttajahintaindeksi — Konsumentprisindex — Consumer Price Index, 1985 = 100

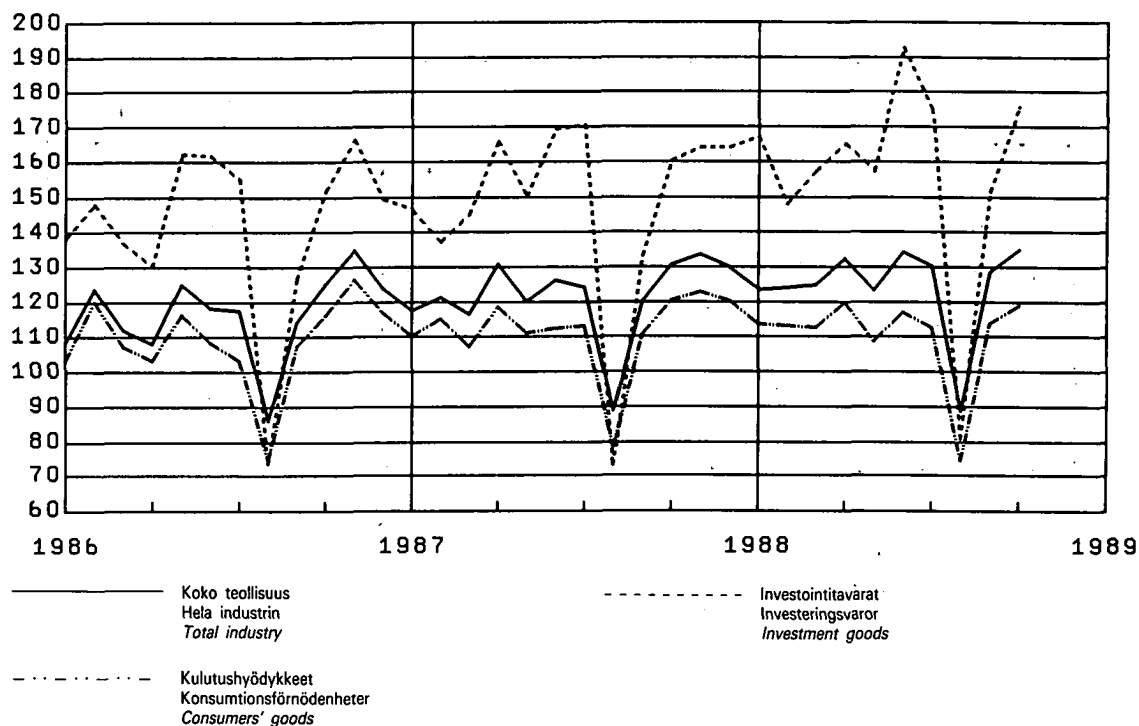


Indeksejä — Indexar — Indices, 1985 = 100

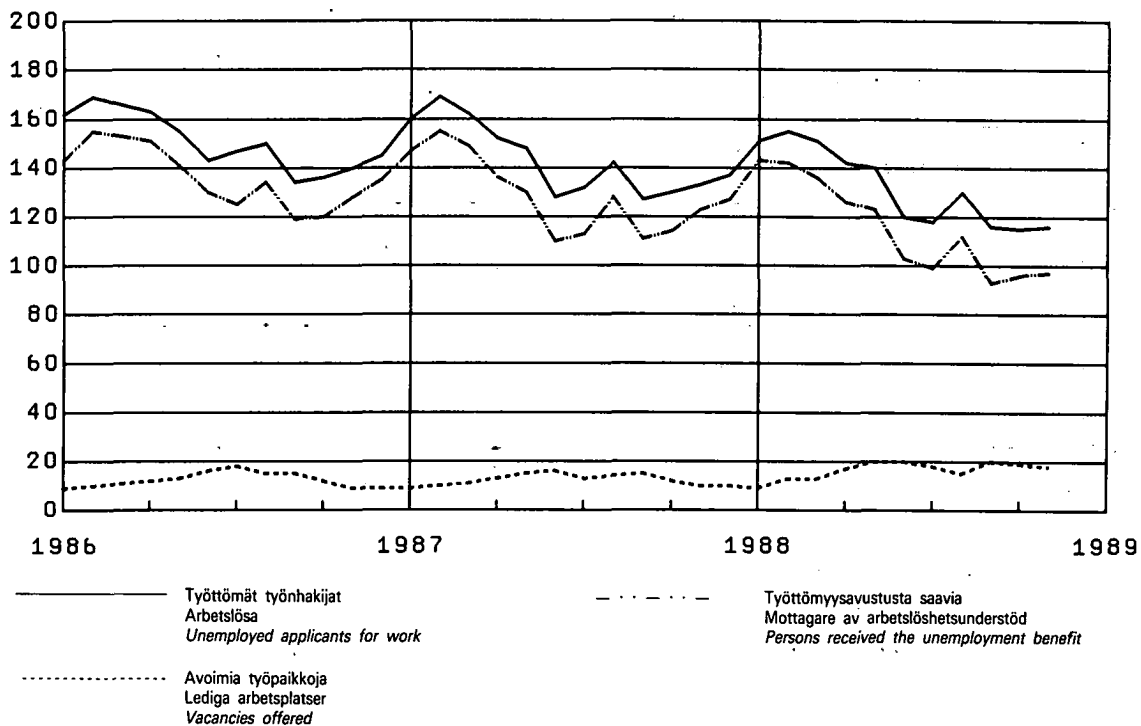


KUVIOITA – DIAGRAM – DIAGRAMS

Teollisuustuotannon volyymi-indeksi – Volymindex för industriproduktionen – Volume index of industrial production, 1980 = 100



Työttömät työnhakijat ja avoimet työpaikat – Arbetslösa arbetssökande och lediga arbetsplatser – Unemployed applicants for work, 1 000



1. Väkiluku — Folkmängd — Population

1 000

Vuosi År Year	Keski- väkiluku Medelfolk- mängden Mean population	Väkiluku vuoden lopussa — Folkmängd vid utgången av år — Population on 31 December						Väkiluku vuosi- neljänneksen lopussa Folkmängd vid utgången av kvartalet Population at the end of the quarter					
		Yhteensä Summa Total	M	Kaupungit ¹⁾ Städer ¹⁾ Urban municipalities	M	Ikä — Ålder — Age			MS	I	II	III	IV
						MS	MS	M					
1	2	3	4	5	6	7	8	9					
1973	4 666	4 679	2 262	2 682	1 265	22,6	67,2	10,2	1985	I	4 896		
1974	4 691	4 702	2 274	2 733	1 290	22,2	67,3	10,5		II	4 902		
1975	4 711	4 720	2 282	2 779	1 312	21,8	67,4	10,8		III	4 908		
										IV	4 911		
1976	4 726	4 731	2 286	2 792	1 318	21,5	67,4	11,1					
1977	4 739	4 747	2 296	2 834	1 339	21,2	67,4	11,4	1986	I	4 913		
1978	4 753	4 758	2 301	2 841	1 342	20,8	67,5	11,7		II	4 918		
1979	4 765	4 771	2 307	2 852	1 348	20,5	67,6	11,9		III	4 923		
1980	4 780	4 788	2 315	2 865	1 354	20,2	67,8	12,0		IV	4 926		
1981	4 800	4 812	2 327	2 881	1 362	19,9	67,9	12,2	*1987	I	4 928		
1982	4 827	4 842	2 343	2 897	1 371	19,7	68,0	12,3		II	4 931		
1983	4 856	4 870	2 357	2 910	1 377	19,5	68,1	12,4		III	4 936		
1984	4 882	4 894	2 369	2 924	1 384	19,4	68,2	12,4		IV	4 939		
1985	4 902	4 911	2 378	2 938	1 391	19,4	68,0	12,6					
									*1988	I	4 943		
1986	4 918	4 926	2 386	2 948	1 396	19,3	67,9	12,8		II	4 946		
1987	4 932	4 939	2 393	3 052	1 448	19,3	67,8	12,9		III			
										IV			

¹⁾ Ml. kauppalat vuosina 1973—1976.

¹⁾ Inkl. köpingarna åren 1973—1976.

2. Väestönmuutokset — Befolkningsrörelsen — Vital statistics

Vuosi ja vuosineljännes År och kvartal Year and quarter	Solmitut avioliitot Ingångna äktenskap Marriages	Elävänä syntyneet Levande födda Live births	Kuolleet Döda Deaths	Syntyneiden enemmyys Födelse- överskott Excess of births	Maahan muuttaneet Invandrare Immigrants	Maastamuuttaneet Utvandrare Emigrants	Nettomaahan- muutto Netto- invandring Net immigration		
	1	2	3	4	5	6	7	8	9
Luku — Antal — Number									
1983	29 474	66 892	45 388	21 504	13 629	10 234	6 822	4 569	6 807
1984	28 550	65 076	45 098	19 978	11 686	8 529	7 467	5 134	4 219
1985	25 751	62 796	48 198	14 598	10 465	7 478	7 739	5 353	2 726
1986	25 820	60 632	47 135	13 497	9 927	6 825	8 269	5 864	1 658
*1987	26 376	60 011	48 071	11 940	9 540	6 233	8 318	5 901	1 222
%∞ keskiväkiluvusta — På 1 000 av medelfolkmängden — Per 1 000 of mean population									
1983	6,1	13,8	9,3	4,4	2,8	2,1	1,4	0,9	1,4
1984	5,8	13,3	9,2	4,1	2,4	1,7	1,5	1,1	0,9
1985	5,3	12,8	9,8	3,0	2,1	1,5	1,6	1,1	0,6
1986	5,2	12,3	9,6	2,7	2,0	1,4	1,7	1,2	0,3
*1987	5,3	12,2	9,7	2,4	1,9	1,3	1,7	1,2	0,2
Luku — Antal — Number									
*1987	I	3 517	14 285	12 441	1 844	1 965	2 146	1 421	-181
	II	8 233	16 173	11 941	4 232	2 065	1 293	1 816	1 192
	III	9 942	15 020	11 520	3 500	3 259	2 187	2 523	1 923
	IV	4 684	14 533	12 169	2 364	2 251	1 492	1 833	1 365
*1988	I	3 748	15 947	12 353	3 594	2 209	1 280	2 171	1 477
	II	7 501	16 505	12 376	4 129	2 051	1 371	1 899	1 221
	III								
	IV								

Ks. huomautusosasto numerossa I.

Se notavdelningen i häfte I.

See note section in No. I.

TUOTANTO – PRODUKTION – PRODUCTION

3. Tuotetilastoja – Produktstatistik – Production statistics

SITC, Rev.2	11 011	011.1	011.3	022.3	11 022.4	023	024	025	041–045	041.1,2	045.1
No:	Liha – Kött – Meat			Maito ²⁾	Maitojauhe	Meijerivoi ³⁾	Juusto ⁴⁾	Munat ⁵⁾	Kotimainen vilja ⁵⁾	Inhemska spannmål ⁵⁾	
Vuosi ja kuukausi År och månad Year and month	Yhteensä	Siitä - Därav	Of which	Mjölk ²⁾	Mjölkpulver	Mejerismör ³⁾	Ost ⁴⁾	Ägg ⁵⁾	Domestic cereals ⁵⁾		
	Summa Total	Nauta- eläinten liha Kött av nötkreatur Beef and veal	Sianliha Fläsk Pork	Milk ²⁾	Milk powder	Dairy butter ³⁾	Cheese ⁴⁾	Eggs ⁵⁾	Domestic cereals ⁵⁾		
									Kaikkiaan Inalles Total	ihmisravinnoksi för människoföda for human consumption	
										Vehnää Vete Wheat	Ruista Råg Rye
	1 000 t			1 000 000 l	t				1 000 t		
	1	2	3	4	5	6	7	8	9	10	11
1983	315,9	118,4	177,2	2 943	113 817	84 042	71 965	82,2	1 945,9	420,4	73,8
1984	316,4	124,2	170,5	2 935	111 459	79 886	75 904	86,7	1 845,8	402,0	79,1
1985	321,4	126,1	172,4	2 808	101 837	72 474	79 134	85,3	1 732,7	364,5	66,2
*1986	323,2	124,9	174,1	2 803	100 672	65 605	83 370	81,4	1 806,0	420,3	65,8
*1987	326,1	122,7	174,8	2 692	90 566	60 737	85 244	78,0	1 501,7	315,9	65,5
*1987	I	27,83	10,76	14,90	217	6 706	5 247	6 761	6,71	135,6	28,1
	II	24,58	8,78	13,96	193	5 815	4 445	6 225	6,23	181,0	48,9
	III	27,37	10,17	14,90	212	6 212	4 529	6 846	6,89	224,6	56,3
	IV	28,85	10,75	15,64	227	7 696	5 118	7 070	6,67	182,2	57,9
	V	26,10	9,90	13,95	260	10 573	5 703	6 953	6,13	192,3	59,5
	VI	27,17	10,43	14,37	269	11 262	6 702	7 776	6,68	139,8	35,8
	VII	26,16	9,07	14,74	266	10 950	6 556	8 054	6,78	13,4	1,8
	VIII	25,62	9,66	13,43	250	9 316	5 559	7 982	6,29	7,6	0,3
	IX	29,97	12,85	14,54	212	6 550	4 667	7 663	6,68	97,5	5,2
	X	29,80	12,00	14,95	196	4 842	4 219	6 551	6,34	121,3	18,1
	XI	26,01	9,38	14,15	191	4 906	3 876	6 562	5,86	87,8	0,9
	XII	26,64	8,92	15,28	200	5 738	4 116	6 801	6,72	118,6	1,4
*1988	I	23,96	9,10	12,74	204	5 262	4 571	6 925	6,06	103,9	1,4
	II	23,56	8,30	13,19	190	4 902	4 455	6 674	6,20	110,9	0,7
	III	27,85	9,90	15,61	202	4 672	4 743	7 394	6,79	123,3	0,5
	IV	25,31	8,65	14,27	215	6 211	5 139	7 033	5,94	120,6	0,8
	V	26,30	10,24	13,71	246	8 680	5 823	7 953	6,24	142,6	1,3
	VI	25,74	9,00	14,18	253	9 835	6 379	8 076	5,94	153,0	0,7
	VII	22,70	7,13	13,31	239	7 725	5 671	7 448	5,82	28,1	0,3
	VIII	25,88	9,56	13,85	230	6 107	5 894	8 035	6,49	239,7	32,9
	IX	26,68	10,82	13,24	201	5 262	4 679	7 289	6,00	118,8	14,8
	X									86,5	18,3
	XI										
	XII										

Ks. huomautusosasto numerossa I.

Se notavdelningen i häfte I.

See note section in No. I.

¹⁾ SITC-nimike käsittää myös muita tuotteita kuin allamainitun.

¹⁾ SITC-positionen omfattar även andra produkter än den nedan nämnda.

¹⁾ This SITC-item also contains other products than the one stated.

²⁾ Meijereiden vastaanottama.

²⁾ Av mejerier invägd.

²⁾ Received by dairies.

³⁾ Vuodesta 1988 ml. voi-kasviöljyseoksen voisuus.

³⁾ Fr.o.m. året 1988 inkl. smörblanden i smör-växtoljeblandingar.

³⁾ Since 1988 incl. butter in butter-oil mixture.

⁴⁾ Vuodesta 1986 ml. rahka.

⁴⁾ Fr.o.m. året 1986 inkl. kvarg.

⁴⁾ Since 1986 incl. curd.

⁵⁾ Markkinoitu.

⁵⁾ Marknadsförd.

⁵⁾ Marketed.

TUOTANTO – PRODUKTION – PRODUCTION

SITC, Rev.2 N:o	046-047	046.0(1)	¹⁾ 047.0(1)	061.2	073.0	¹⁾ 091.4(1)	¹⁾ 112.1,2	112.3	¹⁾ 112.4	122.2	248.1-3
Vuosi ja kuukausi År och månad Year and month	Jauhot ja suurimot (ihmis- ravinnoksi tarkoitettut) – Mjöl och gryn (för människoföda) – Meal, flour and groats (for human consumption)			Sokeri Socker Sugar	Suklaa- yms. kaakao- valmisteet Choklad o.d. födo- ämnen inneh. kakao Chocolate a.e. products containing cocoa	Margariini Margarin Margarine	Viinit yms. miedot väki- juomat ²⁾ Vin o.d. svaga alkohol- drycker ²⁾ Wines etc. ²⁾	Mallas- juomat Maltdrycker Malt bever- ages	Väkevät juomat ²⁾ Sprit- drycker ²⁾ Strong drinks ²⁾	Savukkeet Cigarettes Cigarettes	Saha- tavara Sågvaror Sawn goods
	Kaikkiaan Inalles Total	Siitä - Därav - Of which									
		Vehnää Vete Wheat	Ruista Råg Rye								
	1000 t			t			1 000 l			1 000 000 kpl-st.no.	1 000 m ³
	12	13	14	15	16	17	18	19	20	21	22
1983	327,5	217,4	84,7	286 279	24 019	37 538	36 671	287 811	41 440	8 375	7 327
1984	314,8	222,8	84,4	227 701	24 427	38 210	32 151	304 304	42 466	8 303	7 611
1985	333,5	227,6	92,0	219 710	27 895	39 902	35 967	³⁾ 306 935	42 819	8 185	6 896
*1986	332,8	225,1	92,4	176 591	26 869	35 235	36 118	³⁾ 322 154	42 926	8 156	6 449
*1987	331,5	225,8	91,3	172 864	28 732	35 452	32 442	344 491	43 972	9 030	6 702
*1987 I	25,0	15,5	8,2	12 330	1 720	2 249	2 125	19 453	3 275	680	464
II	24,4	15,9	7,3	12 110	2 280	1 971	1 806	21 964	2 912	613	576
III	25,5	16,5	7,6	11 127	2 239	2 523	1 930	26 251	3 671	616	601
IV	27,4	19,0	7,3	14 636	1 749	3 143	3 233	30 190	3 513	764	640
V	28,2	19,0	8,0	13 808	1 988	2 463	4 014	29 076	3 715	787	640
VI	26,1	16,5	8,2	16 817	1 995	2 540	2 883	34 040	3 766	823	640
VII	21,5	15,9	5,0	11 502	1 778	2 519	3 644	38 552	4 124	172	268
VIII	27,9	19,1	7,6	17 097	2 575	2 991	2 810	29 557	3 531	1 041	475
IX	32,4	23,0	8,5	19 294	2 680	3 637	2 244	27 617	4 025	934	640
X	31,0	21,5	8,1	15 673	4 081	3 758	2 537	27 850	3 453	873	725
XI	31,5	22,6	7,6	15 569	3 299	3 727	2 754	27 261	4 165	967	609
XII	30,6	21,3	7,9	12 901	2 224	3 931	2 462	32 680	3 822	760	424
*1988 I	24,8	15,9	7,4	14 408	2 106	1 995	2 457	19 557	3 485	769	566
II	21,6	13,7	6,5	14 436	2 864	2 197	1 983	25 413	3 017	660	591
III	29,0	19,0	8,6	15 145	2 848	2 942	2 700	32 228	3 660	691	
IV	24,9	17,1	6,7	15 113	2 421	3 261	2 433	29 596	3 273	824	
V	28,6	19,2	7,9	18 905	1 850	2 584	3 143	31 255	3 830	953	
VI	26,5	17,4	8,1	15 195	2 296	2 296	3 699	39 533	4 318	869	
VII	20,6	14,5	5,4	9 965	1 749	2 267	4 336	42 007	3 468	130	
VIII	30,9	21,4	8,0	20 888	2 764	3 398	3 006	35 019	3 680	874	
IX	30,2	21,3	7,6	21 777	3 175	3 442	2 762	28 750	3 757	858	
X	29,6	19,8	8,1			4 063	2 938		3 765		
XI											
XII											

Ks. huomautusosasto numerossa I.

¹⁾ SITC-nimike käsittää myös muita tuotteita kuin allamainitun.

²⁾ Vain alkoholilain mukaiset juomat s.o. enemmän kuin 2,8 tilavuusprosenttia etylialkoholia sisältävät. Pl. juomat, joita käytetään muiden alkoholijuomien raaka-aineeksi.

³⁾ Myynti.

Se notavdelningen i häfte I.

¹⁾ SITC-positionen omfattar även andra produkter än den nedannämnda.

²⁾ Endast sådana drycker, som enligt alkohollagen har 2,8 volymprocent etylalkohol. Exkl. drycker, som användes som råvara för andra alkoholdrycker.

³⁾ Försäljning.

See note section in No. I.

¹⁾ This SITC-item also contains other products than the one stated.

²⁾ Alcoholic beverages containing over 2,8 per cent of ethyl alcohol in volume. Excl. alcoholic beverages used as raw material for other alcoholic beverages.

³⁾ Sales.

TUOTANTO – PRODUKTION – PRODUCTION

3. Tuotetilastoja (jatk.) – Produktstatistik (forts.) – Production statistics (cont.)

SITC, Rev.2 N:o	¹⁾ 245– 247	247.1	247.1–2,9	246.0(1)	246.0(1), 247.9	245.0(1)	251.2	251.6–9	¹⁾ 251.8–9			
A. Markkinahakkuut yhteensä pystykaupoista ja ostajien metsistä sekä hankintakaupoista Marknadsavverkningar, summa av rotköp och köparnas egna skogar samt leveransköp Commercial fellings, total on stumpage sales, on quantities from buyers' own forests and on delivery sales												
Vuosi ja kuukausi År och månad Year and month	Kaikkiaan Inalles Grand total	Siitä – Därav – Of which						Puuhioke (myyntiä varten) Slipmassa (till avsätu) Mechanical wood pulp (for sale)	Sellulosa – Cellulosa Cellulose			
	Mänty- tukkippuu Tallstock Pine logs	Kuusi- tukkippuu Granstock Spruce logs	Yhteensä tukkippuu ²⁾ Inalles Total logs ²⁾	Mänty- kuitupuu Tall- massaved Pine pulp- wood	Kuusi- kuitupuu Gran- massaved Spruce pulpwood	Lehti- kuitupuu Lö- massaved Hardwood pulpwood	Yhteensä ainespinop. Inalles trav- vat råvirke Total industrial cordwood	Polttopuu Brännved Firewood	Yhteensä Summa Total	Sulfiitti- selluloosa Sulfit- cellulosa Sulphite cellulose		
1 000 k-m ³ kuorineen – 1 000 m ³ f med bark – 1 000 solid cu. metres with bark												
	23	24	25	26	27	28	29	30	31	32	33	34
1983 ...	39 625	9 349	7 530	18 409	7 264	8 127	4 804	20 915	301	2 260,7	4 383,5	537,5
1984 ...	41 454	9 875	8 832	20 360	7 019	8 085	4 953	20 928	166	2 412,4	4 742,6	508,2
1985 ...	43 611	10 023	9 650	21 328	7 407	8 493	5 361	22 021	263	2 410,2	4 578,3	379,7
*1986 ...	38 966	8 085	8 911	18 333	7 563	8 174	4 307	20 499	134	2 381,0	4 685,7	346,9
*1987 ...	42 000	8 000	9 040	18 054	8 560	9 340	5 410	23 730	160	1 031,2	5 000,0	369,2
*1987 I	3 180	561	668	1 346	643	732	416	1 827	7	92,5	439,7	30,5
II	4 925	800	1 117	2 134	878	1 184	678	2 778	13	76,4	396,2	30,1
III	5 693	1 070	1 311	2 602	984	1 319	740	3 075	15	94,9	451,7	33,9
IV	5 704	1 082	1 366	2 677	978	1 326	684	3 016	12	82,5	396,6	28,4
V	3 901	745	738	1 610	865	867	505	2 277	13	85,2	418,1	33,4
VI	2 317	431	435	931	545	498	286	1 378	8	69,8	324,5	21,7
VII	964	169	185	383	227	206	124	570	11	90,0	469,1	33,1
VIII	1 502	266	349	669	317	301	189	825	8	96,6	450,1	30,3
IX	2 578	514	554	1 153	572	494	318	1 409	16	89,2	457,5	32,5
X	3 468	771	720	1 601	765	646	412	1 853	15	89,6	398,4	33,8
XI	4 101	892	864	1 882	874	807	491	2 205	13	86,0	416,6	33,3
XII	4 941	951	1 041	2 154	1 023	1 068	640	2 769	18	78,5	381,5	28,2
*1988 I	4 433	786	1 041	1 985	819	999	584	2 437	11	110,8	452,3	31,1
II	5 634	969	1 371	2 536	987	1 319	739	3 082	16	103,2	444,1	27,9
III	5 560	1 023	1 434	2 649	933	1 266	661	2 898	14	112,2	452,5	28,6
IV	4 874	933	1 208	2 310	836	1 129	558	2 554	11	98,2	418,0	26,7
V	3 953	826	748	1 693	862	867	491	2 244	16	87,4	379,1	21,5
VI	2 577	551	490	1 119	618	497	311	1 450	8	86,5	412,5	23,2
VII	1 000	173	208	411	230	206	137	580	10	80,8	479,4	28,7
VIII	1 714	312	404	776	380	314	227	931	6	109,5	481,0	28,9
IX	2 894	595	586	1 277	678	524	375	1 605	13	110,1	460,4	28,0
X	3 820	849	796	1 775	818	698	496	2 028	17			
XI												
XII												

Ks. huomautusosasto numerossa I.

Se notavdelningen i häfte I.

See note section in No. I.

¹⁾ SITC-nimike käsittää myös muita tuotteita kuin allamainitut.

¹⁾ SITC-positionen omfattar även andra produkter än den nedannämnda.

¹⁾ This SITC-item also contains other products than the one stated.

²⁾ Ml. lehtitukkippuu.

²⁾ Inkl. lövstock.

²⁾ Incl. hardwood logs.

TUOTANTO – PRODUKTION – PRODUCTION

SITC, Rev.2 N:o	1) 281.5	334.1-4	351	1) 522.2(2)	1) 522.2(3)	522.2(4)	522.5(1)	271.1,2,4, 562	1) 625	634.1-2		
Vuosi ja kuukausi År och månad Year and month	Rautarikaste Järn- koncentrat Iron con- centrates	Öljytuotteet Olje- produkter Oil products	Sähkövoima ²⁾ - Elektrisk energi ²⁾ - Electric energy ²⁾	Rikihappo Svavelsyra Sulphuric acid	Typpi- happo Salpeter- syra Nitric acid	Fosfori- hapot Fosfor- syror Phosphoric	Ammo- niakki Ammoniak Ammonia	Lannoitteet Gödsmedel Fertilizers	Moottori- ajoneuvojen ulkorengaat Motor- fordons ytterdäck Tyres of motor vehicles	Vaneri Faner Plywood and veneers		
	1 000 t	milj. kWh - mill. kWh	1 000 t	t	1 000 m ³							
	35	36	37	38	39	40	41	42	43	44	45	
1983	865,7	9 010	41 415	13 549	1 148,8	541,1	235,6	82,4	1 755,3	21 139	581,6	
1984	1 099,9	8 765	44 330	13 039	1 164,6	545,0	224,0	83,7	1 777,5	21 521	551,3	
1985	898,8	9 198	48 629	12 127	1 461,6	483,9	242,4	79,1	1 752,1	22 936	590,5	
*1986	643,0	7 841	46 659	12 199	1 359,4	507,8	199,9	81,2	1 669,4	20 092	568,3	
*1987	791,8	8 874	51 912	13 905	1 160,1	526,4	198,6	61,1	1 650,8	20 048	585,8	
*1987 I	60,9	811	5 650	1 249	113,8	49,4	18,0	7,6	146,1	1 902	46,6	
II	49,0	712	4 494	1 068	105,6	40,0	16,2	4,8	117,7	1 739	51,1	
III	57,8	756	4 881	976	101,9	50,6	14,9	7,2	158,9	1 597	54,3	
IV	56,6	541	3 875	740	90,9	48,9	17,1	7,6	145,4	1 547	52,0	
V	48,7	739	3 877	1 106	95,8	49,5	16,7	6,9	156,2	1 829	55,3	
VI	50,5	783	3 434	1 167	92,5	44,2	14,5	6,0	126,0	1 237	51,9	
VII	56,7	762	4 206	1 434	93,6	44,5	12,3	3,1	122,3	428	17,7	
VIII	56,1	814	3 725	1 231	75,4	45,4	17,6	3,0	158,0	1 991	54,1	
IX	56,5	717	4 035	1 468	64,2	35,6	14,9	0,0	107,5	1 999	55,4	
X	56,7	743	4 242	1 292	117,1	29,6	16,9	4,3	104,1	2 032	54,8	
XI	51,1	741	4 565	1 080	107,5	42,8	18,0	4,6	142,0	2 004	49,0	
XII	47,2	755	4 928	1 094	101,8	45,9	21,5	6,0	166,6	1 743	43,6	
*1988 I	47,2	862	4 878	1 145	113,4	51,8	19,5	3,4	162,0	1 749	43,0	
II	44,3	749	4 636	1 135	99,1	47,6	16,9	4,3	148,8	1 730	50,4	
III	52,5	815	4 582	1 023	101,1	49,8	18,7	5,8	154,0	1 377	56,0	
IV	49,3	731	4 106	821	93,9	44,6	16,5	6,5	140,8	1 309	52,0	
V	47,5	888	3 695	1 265	82,9	39,7	17,7	2,2	144,4	1 938	52,0	
VI	51,7	747	3 431	1 198	91,7	30,6	10,7	1,1	100,5	1 525	52,0	
VII	45,4	786	3 179	935	85,3	41,8	14,3	3,6	115,2	267	14,0	
VIII	42,9	758			95,5	38,7	16,7	5,3	130,2	2 277	47,5	
IX	47,7	788			95,4	48,7	18,2	4,2	150,5	1 931	56,0	
X					95,5	48,0	19,0	3,7	164,5	1 918		
XI												
XII												

Ks. huomautusosasto numerossa I.

Se notavdelningen i häfte I.

See note section in No. I.

¹⁾ SITC-nimike käsittää myös muita tuotteita kuin allamainitun.

¹⁾ SITC-position omfattar även andra produkter än den nedannämnda.

¹⁾ This SITC-item also contains other products than the one stated.

²⁾ Nettotuotanto.

²⁾ Netproduktion.

²⁾ Net production.

TUOTANTO – PRODUKTION – PRODUCTION

3. Tuotetilastoja (jatk.) – Produktstatistik (forts.) – Production statistics (cont.)

SITC, Rev.2 N:o	¹⁾ 641.1–5, 7–9	641.1	641.2, 5(9)	¹⁾ 641.3 (1,2,9)	641.6	651.3–5	652	661.2	¹⁾ 662.4(1)	671.2	
Vuosi ja kuukausi År och månad Year and month	Paperi ja pahvi – Papper och papp – Paper and paperboard				Puukuitu- levy Träfiber- plattor Fibre- board	Puuvilla- lanka Bomulls- garn Cotton yarn	Puuvilla- kangas Bomulls- tyger Cotton fabrics	Sementti Cement Cement	Tiilet ²⁾ Tegel ²⁾ Bricks ²⁾	Raaka- rauta Råjärn Pig iron	Raaka- teräs Råstål Crude steel
	Yhteensä Summa Total	Siitä – Därav – Of which									
		Sanoma- lehti- paperi Tidnings- papper Newsprint	Kirjoitus- ja paino- paperi Skriv- och tryck- papper Printing and writing paper	Voima- paperi ja -pahvi Kraft- papper och -papp Kraft paper and paper- board							
	1 000 t				t			1 000 t	1 000 000 kpl-st-no.	1 000 t	
	46	47	48	49	50	51	52	53	54	55	56
1983	6 295,3	1 398,2	2 206,2	927,2	137,0	11 081	17 157	1 978,9	143,3	1 898	2 416
1984	6 661,0	1 697,2	2 647,1	966,9	139,5	10 946	16 487	1 691,5	160,0	2 034	2 632
1985	6 673,6	1 612,9	2 806,1	630,4	124,0	6 570	13 043	1 695,4	143,6	1 901	2 095
*1986	7 491,0	1 314,5	2 807,3	575,8	85,9	3 345	8 086	1 261,0	116,9	1 979	2 588
*1987	8 219,2	1 308,9	3 098,1	714,1	101,6	4 315	7 677	1 426,0	114,1	2 064	2 669
*1987											
I	706,1	104,1	268,1	68,3	8,6	463	729	103,5	8,6	158	211
II	659,7	105,7	242,6	53,7	8,6	330	696	78,9	8,3	163	209
III	727,0	110,3	274,8	61,1	9,1	304	803	72,4	9,7	184	237
IV	631,9	96,5	246,4	52,7	8,6	262	734	106,6	9,5	179	232
V	702,2	106,9	267,4	62,9	8,9	372	745	146,0	10,9	187	242
VI	557,1	87,6	202,0	49,6	9,2	402	683	162,0	9,7	172	224
VII	742,8	123,8	271,3	64,6	3,9	192	167	119,1	8,5	111	131
VIII	732,3	119,4	283,4	56,7	6,3	412	733	135,4	10,7	173	219
IX	701,5	107,4	266,0	65,6	9,6	412	592	158,5	11,5	176	234
X	728,6	118,9	271,6	67,4	10,2	400	580	164,0	10,2	192	251
XI	702,1	114,7	274,6	61,4	10,0	388	607	107,1	9,0	186	242
XII	627,9	113,6	229,9	50,1	8,6	378	608	72,5	7,5	183	237
*1988											
I	750,3	116,6	294,4	67,8	8,5	553	587	133,7	8,6	189	251
II	721,7	108,5	280,1	60,0	9,6	389	522	118,6	5,3	182	239
III	782,1	112,1	300,7	72,7	9,4	334	504	65,3	9,5	195	250
IV	680,6	100,1	261,0	62,0	8,8	292	435	100,9	8,5	187	243
V	657,7	91,1	249,7	60,5	10,2	283	592	153,0	9,0	168	226
VI	641,8	84,4	250,3	58,5	8,8	235	421	168,9	8,1	180	229
VII	771,0	115,9	286,4	71,6	3,8	–	70	76,6	7,1	138	167
VIII	766,2	109,2	304,1	62,3	4,7	280	419	131,0	11,2	182	216
IX	769,8	111,7	297,0	75,2	9,6	200	519	154,6	11,4	185	241
X					10,8				11,5		
XI											
XII											

Ks. huomautusosasto numerossa I.

¹⁾ SITC-nimike käsittää myös muita tuotteita kuin allamainitun.

²⁾ Pl. tulenkestävät ja haponkestävät tiilet.

Se notavdelningen i häfte I.

¹⁾ SITC-positionen omfattar även andra produkter än den nedannämnda.

²⁾ Exkl. eldfasta och syrafasta tegel.

See note section in No. I.

¹⁾ This SITC-item also contains other products than the one stated.

²⁾ Excl. refractory and acid-resistant bricks.

SITC, Rev.2 N:o	¹⁾ 672-678	¹⁾ 673.2(6)	¹⁾ 631.1	¹⁾ 674, 675.0(1)	¹⁾ 674, 675.0(1)	¹⁾ 682.1(2)	¹⁾ 683.1	686.1	812.2	
Vuosi ja kuukausi År och månad Year and month	Valssauustuotteet (kuumavalsatut) — Valsprodukter (varmvalsade) — Rolled products (hot-rolled)				Kylmä- valsatut levytuotteet Kallvalsade plåt- produkter Cold-rolled plates	Sinkityt levytuotteet Galvani- serade plåt- produkter Galvanised sheets and plates	Kupari- katodit Koppar- katoder Copper (cathodes)	Nikkeli- katodit Nickel- katoder Nickel (cathodes)	Sinkki Zink Zinc	Keraamiset saniteetti- valmisteet, asennettavat Keramiskt sanitetsgods för install. Sanitary ceramic articles
	Kaikkiaan Inalles Total	Betoniteräs Betongstål Reinforcing steel	Valssilianka Valstråd Rolled wire steel	Levytuotteet Plåt- produkter Plates						
	1 000 t									
	57	58	59	60	61	62	63	64	65	66
1983	1 964	181	180	1 501	516	209	55 376	14 514	155 336	9 908
1984	1 985	174	193	1 489	544	196	57 318	15 282	158 819	8 923
1985	2 063	178	138	1 556	523	203	58 766	15 656	160 560	9 305
*1986	1 996	137	207	1 518	520	242	64 232	17 791	155 397	8 675
*1987	2 024	123	183	1 576	543	254	59 538	15 309	151 468	9 307
*1987 I	170	11	16	133	47	21	5 268	611	12 336	720
II	153	6	14	121	42	18	4 997	1 393	10 930	616
III	173	12	15	132	52	25	5 420	1 597	13 952	804
IV	173	11	18	130	41	25	5 184	1 575	12 642	800
V	170	12	16	129	45	26	5 071	1 472	12 118	829
VI	158	12	16	117	44	21	5 328	1 521	12 105	780
VII	91	2	3	84	22	16	4 967	801	13 169	154
VIII	170	7	14	137	47	24	3 326	299	12 850	839
IX	191	10	22	145	50	20	4 262	1 420	11 987	949
X	201	14	17	160	53	17	5 469	1 142	13 320	986
XI	192	14	16	147	49	20	5 050	1 841	12 130	991
XII	182	12	16	141	51	21	5 196	1 637	13 929	839
*1988 I	188	3	16	146	48	20	4 730	1 426	14 238	853
II	183	11	15	144	46	22	4 840	1 026	13 525	968
III	195	11	21	150	45	24	5 630	1 180	13 808	997
IV	203	12	17	161	46	27	5 347	1 287	11 479	728
V	191	11	22	143	47	31	5 272	1 619	9 030	870
VI	177	11	19	133	41	26	5 437	1 498	12 808	885
VII	77	—	6	68	26	18	3 897	737	12 102	204
VIII	153	12	15	118	40	26	4 040	1 018	15 023	614
IX	201	12	20	122	44	22	5 222	1 183	12 483	986
X									13 733	1 005
XI										
XII										

Ks. huomautusosasto numerossa I.

Se notavdelningen i häfte I.

See note section in No. I.

¹⁾ SITC-nimike käsittää myös muita kuin allamainitut.

¹⁾ SITC-position omfattar även andra än den nedannämnda.

¹⁾ This SITC-item also contains other products than the one stated.

TUOTANTO – PRODUKTION – PRODUCTION

4. Teollisuustuotannon volyymi-indeksi – Volymindex för industriproduktionen –
Volume index of industrial production

1980 = 100. Ryhmien painot ilmoitettu suluisissa – Gruppvikterna angivna inom parentes – Weighting figures in parentheses

Vuosi ja kuukausi År och månad Year and month	Koko teollisuus Hela industrin Total industry	Investointi- tavarat Investerings- varor Investment goods	Muut tuotanto- hyödykkeet Andra produktionsfö- rödenheter Other producers' goods	Kulutus- hyödykkeet Konsumtions- förodenheter Consumers' goods	Toimiala – Näringsgren – Industry									
					2	311–2	313	314	321	322	323	324	331	
					Kaivos- ja kai- vannais- toiminta Brytning av mine- raliska produkter Mining and quarrying	Elintarvik- keiden valm. Livsme- delstillv. Food manuf.	Juomien valm. Dryckes- varutillv. Beverage industries	Tupakka- tuotteiden valm. Tobaks- varutillv. Tobacco manufac- tures	Tekstilien valm. Textil- varutillv. Manuf. of textiles	Vaattei- den valm. Tillv. av kläder Manuf. of wearing apparel, except footwear	Nahan, turkisten ym. valm. Tillv. av läder, pälsskinn m. m. Manuf. of leather, fur etc.	Kenkien valm. Skotillv. Manuf. of foot- wear	Puu- tavaran valm. Trävaru- tillv. Manuf. of wood and wood products	
(100)	(11,1)	(60,4)	(28,5)	(1,5)	(8,7)	(1,4)	(0,3)	(2,9)	(3,1)	(0,3)	(0,8)	(7,5)		
	1	2	3	4	5	6	7	8	9	10	11	12	13	
1983	107,1	119,0	107,1	102,6	114,6	108,9	101,1	96,2	84,7	101,1	102,7	96,2	89,9	
1984	111,8	126,8	111,9	105,6	119,0	109,3	106,2	95,8	83,5	102,0	110,1	104,0	92,4	
1985	116,2	142,6	114,6	109,0	123,4	111,8	108,1	94,4	80,4	105,1	106,8	113,3	88,8	
1986	117,1	143,1	115,2	111,2	123,6	113,5	117,2	97,9	76,4	102,1	101,9	106,9	89,6	
*1987	122,2	150,0	121,8	112,0	98,1	112,0	119,2	102,0	76,1	93,8	100,6	94,9	92,5	
*1987	I	121,3	137,2	120,9	115,2	81,4	103,3	84,0	104,3	78,5	111,0	100,3	137,2	80,9
	II	116,5	145,1	115,6	107,1	78,7	93,9	93,0	87,1	74,8	107,8	120,6	101,0	89,0
	III	130,9	165,8	130,3	118,6	84,7	105,4	112,3	90,8	81,9	93,3	114,9	126,6	97,7
	IV	120,1	150,3	118,8	111,1	75,2	111,2	126,0	108,9	75,8	83,5	105,1	107,3	104,4
	V	126,2	169,4	125,0	112,5	63,3	108,1	114,8	111,8	82,6	93,5	115,1	104,8	106,2
	VI	124,2	170,5	121,1	113,2	124,6	115,1	142,4	110,5	78,7	118,6	102,4	94,2	107,9
	VII	88,7	73,1	95,7	78,6	243,3	105,3	164,3	27,4	34,4	37,7	14,1	26,7	45,5
	VIII	120,3	133,2	122,1	110,8	152,0	109,4	118,5	145,6	78,5	97,7	113,2	89,4	85,6
	IX	130,6	160,4	129,8	120,5	78,2	114,8	115,2	117,3	82,5	119,8	110,3	89,0	107,4
	X	133,6	164,0	133,1	122,8	65,0	137,8	111,2	110,5	78,3	100,0	104,4	85,2	115,1
	XI	129,9	164,1	128,2	120,3	65,6	126,8	104,0	118,5	87,9	88,7	111,7	91,3	98,1
	XII	123,6	167,1	120,6	113,6	65,2	112,9	144,7	91,0	78,7	73,5	95,4	86,0	72,3
*1988	I	124,1	148,1	124,7	113,1	59,4	100,9	87,4	115,8	81,4	105,6	103,8	113,1	92,4
	II	124,8	157,5	124,6	112,6	60,1	98,7	101,9	91,9	84,2	106,1	116,3	94,5	92,8
	III	132,3	165,0	132,3	119,8	65,9	114,0	127,2	99,3	80,6	94,7	103,2	100,7	98,5
	IV	123,3	157,4	124,0	108,7	71,1	103,2	121,9	113,6	74,6	73,5	96,3	89,7	106,4
	V	134,3	192,7	132,2	117,0	82,7	113,4	118,3	131,7	83,5	81,4	106,2	97,4	111,9
	VI	130,3	174,9	130,8	112,6	251,5	116,7	164,6	117,4	74,7	88,9	94,5	82,0	117,6
	VII	88,8	80,9	96,7	74,5	290,6	98,4	182,1	16,1	19,4	15,2	7,3	26,8	39,2
	VIII	128,7	151,6	131,5	113,8	144,3	114,8	145,9	119,2	70,2	83,7	97,7	71,8	101,3
	IX	135,0	175,7	135,2	118,9	84,5	111,9	114,5	109,1	76,1	98,9	83,2	76,9	106,5
	X													
	XI													
	XII													

Ks. huomautusosasto numerossa I.

Se notavdelningen i häfte I.

See note section in No. I.

Toimiala (jatk.) – Näringgren (forts.) – Industry (cont.)

Vuosi ja kuukausi År och månad Year and month	332	341	342	351	352	353	354	355	356	361	362	369
	Ei-metallisten kalusteiden valmistus Tilv. av möbelfarör utom av metall Manuf. of furniture and fixtures, except primary of metal	Massan, paperin ja paperituott. valmistus Massa-, pappers och pappersvarutillv. Manuf. of paper and paper products	Graafinen tuotanto Grafisk produktion Printing, publishing and allied industries	Kemikaalien valm. Tilverkning av kemikalier Manuf. of industrial chemicals	Muiden kemiallisten tuotteiden valm. Tilv. av andra kemiska produkter Manuf. of other chemical products	Maaöljyn jalostus Petroleum-raffinering Petroleum refineries	Maaöljyn ja kivihiiltuotteiden valm. Tilv. av petroleum- och kolprodukter Miscellaneous products of petroleum and coal	Kumi- tuotteiden valm. Gummi- varutillv. Manuf. of rubber products	Muovi- tuotteiden valm. Plast- varutillv. Manuf. of plastic products n.e.c.	Posliini- teosten yms. tuotteiden valmistus Porslins- och lergodstillv. Manuf. of pottery, china and earthenware	Lasin ja lasituotteiden valmistus Glas- och glasvarutillv. Manuf. of glass and glassproducts	Muu savi- ja kivi- tuotteiden valmistus Annan ler- och stenproduktillv. Manuf. of other non-metallic mineral products
	(1,6)	(13,0)	(6,8)	(3,5)	(2,2)	(2,8)	(0,3)	(0,7)	(1,0)	(0,3)	(0,6)	(2,7)
	14	15	16	17	18	19	20	21	22	23	24	25
1983	115,0	103,5	116,1	108,0	103,4	92,2	140,2	96,4	123,3	109,3	96,9	119,6
1984	113,4	114,3	123,3	113,7	108,0	93,0	144,2	96,4	127,0	102,9	94,2	112,1
1985	109,3	113,3	126,2	115,1	117,6	96,3	136,9	101,2	132,3	105,1	93,1	116,0
1986	113,1	115,9	127,9	116,8	113,1	94,9	141,6	104,1	138,4	100,4	94,7	112,1
*1987	110,1	124,3	139,9	121,7	116,1	102,6	145,7	99,5	162,8	110,0	101,0	119,1
*1987 I	110,4	127,9	129,3	123,2	105,4	108,2	97,1	93,5	239,4	110,2	84,5	98,5
II	95,9	122,7	137,2	110,5	101,8	105,1	77,4	106,8	194,2	96,8	94,6	91,7
III	109,1	131,3	160,5	132,0	124,6	111,3	94,6	84,0	199,7	116,3	93,6	115,4
IV	112,0	111,9	150,7	125,9	116,8	77,3	139,5	107,1	160,0	110,1	76,8	117,6
V	115,5	125,0	145,9	126,5	117,1	103,5	126,9	100,0	140,9	107,4	81,7	130,6
VI	121,7	104,4	125,7	116,3	124,8	112,6	234,8	87,6	145,1	110,0	62,4	131,8
VII	23,9	139,5	103,8	89,5	69,2	108,3	256,6	22,7	98,8	32,2	49,0	86,3
VIII	131,6	129,0	134,3	135,6	122,8	106,4	228,0	130,1	133,2	109,0	164,0	131,9
IX	155,2	127,7	151,0	115,9	134,2	98,1	168,3	111,4	157,3	128,0	171,2	148,0
X	117,7	130,4	159,3	123,8	130,3	100,3	124,0	109,5	192,1	133,6	140,6	145,1
XI	124,2	126,6	148,0	134,6	128,0	96,2	64,0	126,2	146,6	131,0	96,9	125,8
XII	103,7	115,1	133,4	126,9	118,3	103,6	137,2	115,4	147,0	135,7	96,5	106,2
*1988 I	122,1	133,9	133,8	133,5	118,7	113,8	93,5	88,3	236,7	116,4	105,8	113,0
II	104,3	133,1	141,8	128,7	117,7	103,6	93,3	97,9	221,4	127,6	92,3	102,9
III	107,8	136,7	158,7	142,3	136,6	108,0	93,5	79,4	227,3	135,1	106,9	121,1
IV	109,5	117,8	142,7	135,7	116,9	101,4	144,8	95,2	169,4	103,1	87,0	115,4
V	130,6	118,3	158,7	132,7	143,0	105,3	160,0	107,8	150,5	108,4	80,3	147,2
VI	125,4	120,6	131,8	115,8	135,2	96,8	231,3	93,9	149,8	109,7	81,0	138,6
VII	21,3	143,9	106,6	99,4	64,7	97,0	227,8	12,3	84,0	31,0	59,5	69,3
VIII	141,3	136,4	143,5	146,1	125,1	93,4	267,1	132,2	138,1	88,4	154,7	146,4
IX	146,5	135,4	161,0	138,1	136,3	86,5	178,0	100,4	181,9	149,8	196,9	149,1
X												
XI												
XII												

Ks. huomautusosasto numerossa I.

Se notavdelningen i häfte I.

See note section in No. I.

4. Teollisuustuotannon volyymi-indeksi (jatk.) – Volymindex för industriproduktionen (forts.) –
Volume index of industrial production (cont.)

1980 = 100

Vuosi ja kuukausi År och månad Year and month	Toimiala (jatk.) – Näringsgren (forts.) – Industry (cont.)									Tehdasteollisuuden erikoisindeksejä Specialindexar för fabriksindustri Special indices of manufacturing			
	371	372	381	382	383	384	385	390	4	331,341	37–38	3	
	Raudan, teräksen ja ferro- seosten valmistus Järn- stål- och ferro- legerings- framställ- ning Iron and steel basic in- dustries	Muiden metallien valmistus Framställ- ning av icke-järn- metaller Nonfer- rous me- tall basic industries	Metalli- tuottei- den val- mistus Metalliva- ruttillver- kning Manuf. of fabri- cated metal products except machin- ery and equip- ment	Konei- den valmis- tus Maskin- tillver- kning Manuf. of ma- chinery except electri- cal	Sähköte- kni- sten tuottei- den valmis- tus Tillverk- ning av el- produktter Manuf. of electrical apparatus, appliances and supplies	Kulku- neuvojen valmistus Trans- port- medelstil- verkning Manuf. of trans- port equip- ment	Instrument- tien yms. tuott. val- mistus Tillverkning av instru- ment od. finmekaniska produktter Manuf. of professional and scienti- fic, and measuring and control- ling equip- ment n.e.c. and photo- graphic and optical goods	Muu valmis- tus Annan tillverk- ning Other manuf. indus- tries	Sähkö-, kaasu- ja vesi- huolto El-, gas- och vatten- försörj- ning Elec- tricity, gas and water	Puu- ja paperi- teollisuus Trä- och pappers- industri Manuf. of wood, paper and other products	Metallite- ollisuus Metall- industri Manuf. of metal and metal products	Muu tehdas- teollisuus Annan fabriks- industri Other manufac- turing industries	Tehdas- teollisuus Fabriks- industri Manufac- turing
(3,4)	(0,9)	(4,7)	(9,2)	(4,3)	(5,1)	(0,7)	(0,7)	(9,0)	(20,5)	(28,3)	(40,7)	(89,5)	
	26	27	28	29	30	31	32	33	34	35	36	37	38
1983	104,5	120,0	129,0	109,2	108,4	118,9	135,3	107,6	104,1	98,5	114,5	106,6	107,3
1984	111,0	134,9	128,3	119,7	114,4	113,6	174,9	113,3	111,2	106,3	120,0	108,7	111,8
1985	117,1	132,0	131,3	132,5	134,3	116,6	206,2	128,9	121,0	104,4	129,6	111,3	115,6
1986	116,4	145,2	137,9	124,9	149,8	116,7	210,3	136,3	121,4	106,3	131,1	111,7	116,6
*1987	121,0	143,2	151,3	137,0	154,9	106,7	263,0	129,2	130,9	112,7	138,0	114,7	121,7
*1987 I	120,8	140,0	118,4	117,4	170,0	109,2	230,4	106,9	172,5	110,8	128,0	111,8	116,8
II	113,3	139,1	122,6	138,6	138,4	108,4	223,2	114,0	137,7	110,4	129,5	106,9	115,0
III	121,8	161,1	163,2	155,0	178,4	118,7	219,7	135,9	150,6	119,0	151,2	119,8	129,7
IV	124,1	142,0	140,1	136,3	155,1	115,0	237,8	157,8	122,4	109,2	137,2	114,8	120,7
V	122,4	142,8	152,9	161,3	164,6	121,5	271,1	155,2	121,1	118,1	150,6	116,6	127,9
VI	116,3	151,8	165,4	168,0	177,9	97,1	276,2	158,5	106,2	105,7	152,2	117,8	126,0
VII	86,6	114,5	93,5	65,9	63,1	47,4	163,2	43,4	98,6	105,3	73,1	82,9	84,9
VIII	116,5	102,5	161,3	113,9	155,5	94,7	217,2	125,2	115,6	113,2	127,2	118,9	120,2
IX	132,6	143,1	174,3	136,8	185,6	116,5	306,8	130,7	124,1	120,3	150,7	125,1	132,2
X	136,9	163,1	181,8	150,2	166,5	115,8	243,7	147,8	130,1	124,8	152,8	127,9	135,2
XI	130,6	157,7	169,3	144,6	170,3	114,5	375,2	175,2	140,5	116,2	151,5	121,6	129,9
XII	130,4	160,1	172,9	156,0	133,8	122,0	391,3	99,3	151,3	99,5	152,0	111,8	121,9
*1988 I	152,4	133,2	131,8	149,3	111,6	320,1	102,2	149,6	151,8	118,8	135,5	115,3	122,6
II	142,1	151,8	147,2	133,2	117,2	316,5	121,6	141,8	144,0	118,4	142,8	113,9	124,2
III	165,0	167,0	154,1	166,7	114,8	268,6	135,1	142,3	144,0	122,8	151,7	123,8	132,5
IV	156,3	145,9	143,8	172,6	115,4	236,9	148,5	128,1	129,0	113,6	146,1	112,8	123,7
V	157,5	186,2	183,8	177,1	136,8	333,8	161,0	115,1	114,7	116,0	171,4	123,5	137,1
VI	153,8	175,6	169,8	175,2	104,8	294,8	146,0	107,6	107,2	119,5	156,8	117,3	130,5
VII	96,5	109,7	76,1	62,8	42,3	229,5	12,4	100,1	99,6	105,7	78,5	77,1	84,2
VIII	142,8	184,0	126,3	179,0	108,3	290,0	124,4	118,8	119,3	123,6	144,4	121,7	129,5
IX	161,0	181,6	151,7	196,8	122,1	402,8	133,0	124,0	125,0	124,9	161,5	125,6	137,0
X													
XI													
XII													

Ks. huomautusosasto numerossa I.

Se notavdelningen i häfte I.

See note section in No. I.

5. Talonrakennustoiminta – Husbyggnadsverksamhet – Building construction

Kaikki rakennukset – Alla byggnader – All buildings											
Vuosi ja neljännes År och kvartal Year and quarter	Yhteensä Summa Total	Asuinrakennukset Bostadsbyggnader Residential buildings	Myymlä-, maj- ja ravits.rak. Butiks-, in- och bespisningsbyggnader Shop, accommodation and restaurant buildings	Hoitoalan rakennukset Vårdbyggnader Institutional buildings	Toimisto- ja hallintorakennukset Kontors- och förvaltningsbyggnader Office buildings	Kokoontumisrakennukset Byggnader för samlingslokaler Buildings for assembly	Opetus- rakennukset Undervisningsbyggnader Educational buildings	Teollisuusrakennukset Industribyggnader Industrial buildings	Varastorakennukset Lagerbyggnader Warehouses	Maa-, metsä- ja kalatalousrakennukset Byggnader för jordbruk, skogsbruk och fiske Buildings in agriculture, forestry and fisheries	Liikenteen- ja muut rakennukset Trafik- och övriga byggnader Transport service and other buildings
	1	2	3	4	5	6	7	8	9	10	11
Myönnetty talonrakennusluvat – Beviljade byggnadstillstånd – Granted building permits, 1 000 000 m³											
1983	51,78	19,66	2,73	1,02	1,94	1,63	1,00	9,65	4,02	6,44	3,69
1984	49,68	19,92	3,17	0,89	2,09	0,92	1,34	7,66	4,52	5,65	3,51
1985	48,17	18,17	3,10	0,74	2,46	1,45	1,23	7,34	3,62	6,70	3,36
1986	48,02	16,93	3,43	1,20	2,74	1,60	1,18	7,68	3,45	6,23	3,59
1987	48,22	17,18	3,21	1,15	1,94	1,71	1,43	7,53	4,10	6,14	3,83
1987 I	8,95	2,98	0,69	0,21	0,51	0,41	0,36	1,42	0,84	1,00	0,52
II	17,69	6,72	0,90	0,22	0,58	0,49	0,46	2,65	1,26	2,96	1,46
III	12,12	4,34	0,82	0,32	0,55	0,44	0,35	1,91	0,82	1,38	1,20
IV	9,47	3,15	0,80	0,39	0,30	0,38	0,26	1,56	1,18	0,79	0,65
*1988 I	5,74	1,64	0,53	0,27	0,44	0,21	0,14	1,22	0,68	0,30	0,31
II	20,86	8,79	1,27	0,18	0,75	0,53	0,40	3,06	1,27	2,67	1,93
III	13,87	5,23	1,36	0,23	0,45	0,68	0,35	2,37	1,06	0,97	1,16
IV											
Aloitettu uudisrakentaminen – Påbörjade nybyggnader – Newbuilding starts, 1 000 000 m³											
1983	48,59	18,65	2,49	1,22	1,72	1,53	0,94	9,50	3,81	5,63	3,09
1984	45,70	18,48	2,54	0,78	1,94	1,01	1,31	7,03	4,37	5,05	3,17
1985	42,47	16,19	2,79	0,67	2,49	1,39	1,19	6,26	2,96	5,78	2,75
1986	43,17	15,45	3,28	0,91	2,25	1,26	1,08	7,24	3,13	5,61	2,97
1987	42,71	15,47	2,66	1,23	1,94	1,70	1,32	6,44	3,39	5,31	3,23
1987 I	4,42	1,09	0,37	0,17	0,36	0,23	0,25	0,82	0,67	0,16	0,31
II	15,87	6,57	0,79	0,49	0,68	0,68	0,32	2,27	0,86	2,20	1,00
III	13,03	4,77	0,81	0,21	0,42	0,38	0,41	1,78	0,83	2,24	1,17
IV	9,49	3,05	0,79	0,36	0,49	0,41	0,33	1,56	1,02	0,71	0,76
*1988 I	5,74	1,64	0,53	0,27	0,44	0,21	0,14	1,22	0,68	0,30	0,31
II	17,20	8,53	1,07	0,28	0,41	0,51	0,26	2,41	0,60	2,05	1,10
III	15,45	6,40	1,10	0,20	0,35	0,40	0,30	2,30	1,30	1,80	1,30
IV											
Keskeneräinen uudisrakentaminen – Pågående nybyggnader – Newbuilding in progress, 1 000 000 m³											
1983	51,44	19,58	2,36	1,27	2,89	1,65	1,01	9,58	3,20	6,44	3,45
1984	52,13	20,10	2,60	1,29	2,55	1,53	1,33	8,87	3,79	6,27	3,81
1985	49,64	18,81	2,84	0,95	2,92	1,58	1,40	6,84	3,66	7,08	3,57
1986	52,27	19,08	3,64	1,19	3,28	1,34	1,17	8,21	3,22	7,55	3,59
1987	52,64	19,24	3,42	1,45	2,89	1,83	1,32	7,39	3,18	7,82	4,12
1987 I	48,06	16,68	3,40	1,18	3,21	1,30	1,30	7,46	2,99	7,00	3,55
II	54,93	19,71	3,49	1,47	3,42	1,77	1,36	8,26	2,99	8,51	3,95
III	57,97	21,20	3,78	1,51	3,26	1,84	1,31	8,22	3,34	9,15	4,35
IV	52,64	19,24	3,42	1,45	2,89	1,83	1,32	7,39	3,18	7,82	4,12
*1988 I	49,56	17,61	3,04	1,42	2,89	1,76	1,30	7,04	3,35	7,27	3,88
II	56,96	22,35	3,22	1,43	2,56	2,04	1,26	8,04	3,03	8,58	4,44
III	63,93	25,55	3,92	1,42	2,51	2,13	1,24	9,24	3,70	9,16	5,08
IV											

Ks. huomautusosasto numerossa I.

Se notavdelningen i häfte I.

See note section in No. I.

5. Talonrakennustoiminta (jatk.) – Husbyggnadsverksamhet (forts.) – Building construction (cont.)

Kaikki rakennukset – Alla byggnader – All buildings

Vuosi ja neljännes År och kvartal Year and quarter	Yhteensä Summa Total	Asuinrakennukset Bostadsbyggnader Residential buildings	Myymälä-, maj- ja ravits.rak. Butiks-, in-kvart- och bespisningsbyggnader Shop, accommodation and restaurant buildings	Hoitoalan rakennukset Vårdbyggnader Institutional buildings	Toimistojen ja hallintorakennukset Kontors- och förvaltningsbyggnader Office buildings	Kokoontumisrakennukset Byggnader för samlingslokaler Buildings for assembly	Opetus- ja koulurakennukset Undervisningsbyggnader Educational buildings	Teollisuusrakennukset Industribyggnader Industrial buildings	Varastorakennukset Lagerbyggnader Warehouses	Maa-, metsä- ja kalatalousrakennukset Byggnader för jordbruk, skogsbruk och fiske Buildings in agriculture, forestry and fisheries	Liikenteen ja muut rakennukset Trafik- och övriga byggnader Transport service and other buildings

Valmistuneet rakennukset – Färdigställda byggnader – Completed buildings, 1 000 000 m³

1983	47,37	18,42	2,21	1,01	1,86	1,21	1,33	8,05	4,20	5,92	3,14
1984	44,24	17,66	2,30	0,76	2,43	1,07	1,00	7,27	3,76	5,13	2,85
1985	44,74	17,41	2,64	1,00	2,09	1,28	1,09	8,13	3,11	4,93	3,05
1986	40,36	15,29	2,41	0,68	1,92	1,48	1,36	5,75	3,42	5,09	2,95
1987	41,75	15,35	2,84	1,00	2,28	1,15	1,19	6,84	3,22	5,06	2,81
1987 I	8,19	3,53	0,58	0,21	0,37	0,21	0,14	1,29	0,69	0,72	0,46
II	8,77	3,54	0,60	0,20	0,47	0,22	0,26	1,34	0,86	0,69	0,60
III	9,98	3,28	0,52	0,17	0,58	0,30	0,46	1,82	0,48	1,60	0,77
IV	14,81	5,01	1,14	0,42	0,86	0,42	0,33	2,40	1,19	2,05	0,99
*1988 I	8,91	3,31	0,94	0,30	0,43	0,28	0,16	1,57	0,52	0,84	0,57
II	9,37	3,67	0,78	0,27	0,77	0,21	0,29	1,22	0,90	0,71	0,57
III	8,46	3,19	0,41	0,21	0,39	0,30	0,37	1,10	0,62	1,21	0,66
IV											

Uudisrakentamisen volyymi-indeksi – Volymindex för nybyggnad – Volume index of newbuilding, 1985 = 100

1983	108,1	107,7	97,6	117,1	98,6	113,1	93,4	123,0	109,0	122,2	102,8
1984	101,8	104,1	93,9	106,2	91,0	112,0	75,7	112,8	112,5	98,7	95,0
1985	100,0	100,0	100,0	100,0	100,0	100,0	100,0	100,0	100,0	100,0	100,0
1986	94,0	88,3	110,4	86,1	98,5	124,7	92,8	99,8	88,4	103,2	92,9
1987	95,6	89,0	122,6	113,0	101,2	110,4	88,2	101,0	88,6	95,2	95,8
1987 I	82,7	78,3	112,0	94,6	84,2	87,7	68,8	94,8	74,6	63,8	82,7
II	77,8	70,4	106,1	122,8	102,8	104,5	91,6	81,6	77,1	27,2	60,4
III	96,7	89,6	132,4	100,8	96,2	102,0	92,3	97,9	78,8	136,6	96,0
IV	125,3	117,8	139,6	134,0	121,5	147,3	100,0	129,7	124,1	153,2	144,2
*1988 I	94,0	80,7	126,3	132,4	120,3	118,6	82,1	112,2	102,1	65,1	95,2
II	82,9	76,5	113,7	131,2	95,3	134,0	82,4	76,6	76,0	30,8	59,5
III	106,0	111,7	106,6	122,0	63,9	140,9	89,3	95,7	67,5	124,2	109,3
IV											

Ks. huomautusosasto numerossa I.

Se notavdelningen i häfte I.

See note section in No. I.

6. Asuntojen tuotanto – Bostadsproduktionen – Construction of dwellings

Vuosi ja neljännes År och kvartal Year and quarter	Myönnetty rakennusluvat Beviljade byggnadstillstånd Granted building permits		Keskeneräiset asunnot Halvfärdiga bostadslägenheter Incompleted dwellings		Valmistuneet asunnot Färdigställda bostadslägenheter Completed dwellings	
	Asuinhuoneistoja Bostadslägenheter Dwellings	Kokonaishuoneistoala Total lägenhetsyta Floor area 1 000 m ²	Asuinhuoneistoja Bostadslägenheter Dwellings	Kokonaishuoneistoala Total lägenhetsyta Floor area 1 000 m ²	Asuinhuoneistoja Bostadslägenheter Dwellings	Kokonaishuoneistoala Total lägenhetsyta Floor area 1 000 m ²
	1	2	3	4	5	6
1983	53 881	4 509	46 978	3 963	50 500	4 097
1984	56 034	4 566	49 182	4 103	50 337	3 967
1985	49 867	4 119	43 587	3 752	50 306	3 933
1986	46 431	3 837	45 005	3 807	41 910	3 367
1987	47 291	3 759	44 907	3 831	43 635	3 407
1987	I 7 818	649	38 441	3 242	10 353	812
	II 16 689	1 475	44 529	3 891	10 821	795
	III 12 895	946	48 736	4 250	8 758	681
	IV 9 889	689	44 907	3 831	13 703	1 119
*1988	I 11 152	887	41 283	3 455	9 536	768
	II 22 321	1 895	52 005	4 496	11 574	847
	III 15 179	1 143	61 330	5 093	8 472	668
	IV					

7. Varastojen volyymi-indeksi – Volymindex för lager – Volume index of stores

31.12.1980 = 100

Vuosi ja neljännes År och kvartal Year and quarter	Tavararyhmä (TOL) – Varugrupp (NI) – Commodity group (SIC)							
	Teollisuus ¹⁾ – Tillverkning ¹⁾ – Manufacturing ¹⁾					Kauppa – Handel – Trade		
	3 Teollisuus Tillverkning Manufacturing	300 Erittelemätön teollisuus Ospecificerad tillverkning Unspecified manufacturing	311 Elintarviketeoll. Livsmedelstillv. Food manuf.	341 Massa- ja pape- riteollisuus Massa- o. papperstillv. Manuf. of paper and paper products	38 Metalli- ja kone- pajateollisuus Verkstadsvaru- tillverkning Manuf. of fabricated metal products, machinery and equipment	6 Kauppa Handel Trade	61 Tukkukauppa Partihandel Wholesale trade	62 Vähittäis- kauppa Detailhandel Retail trade
1	2	3	4	5	6	7	8	
1984	I 96,4	104,4	110,7	115,3	88,6	100,0	99,5	100,6
	II 96,2	103,5	109,3	99,9	89,9	99,0	99,1	98,8
	III 96,3	96,4	111,4	98,3	92,1	101,4	98,5	105,1
	IV 96,9	93,4	114,7	111,4	87,3	102,6	100,7	104,9
1985	I 96,4	101,9	114,6	107,5	92,6	104,6	100,9	109,2
	II 92,9	94,0	109,5	109,4	80,7	101,2	99,7	103,1
	III 90,3	93,4	115,3	105,8	78,8	98,0	91,5	106,2
	IV 92,0	87,7	106,2	116,8	81,8	101,1	99,8	102,5
1986	I 91,6	91,8	108,7	121,6	86,0	101,3	96,5	107,2
	II 89,5	92,5	97,7	119,6	77,5	101,3	98,1	105,4
	III 88,5	80,8	116,2	101,6	88,2	103,9	99,7	109,1
	IV 87,2	74,9	114,9	100,8	83,9	105,9	101,5	105,2
*1987	I 85,8	74,8	121,1	111,3	77,3	103,1	97,6	109,8
	II 86,9	76,5	106,3	103,4	82,6	99,7	94,4	106,3
	III 84,9	69,8	98,5	112,1	74,5	103,2	96,0	112,3
	IV 83,3	70,7	96,4	118,3	71,9	106,9	104,3	110,2

Ks. huomautusosasto numerossa I.

Se notavdelningen i häfte I.

See note section in No. I.

¹⁾ Vähintään 100 hengen teollisuusyritykset

¹⁾ Industriföretag med minst 100 anställda

¹⁾ Industrial enterprises with personnel over 100.

8. Kaupan myynti – Handelns försäljning – Sales of commerce

a. Tukkukauppa – Partihandel – Wholesaling

Vuosi ja kuukausi År och månad Year and month	Koko tukku- kauppa Hela parti- handeln Total wholesale trade	Yleis- tukku- kauppa Allmän parti- handel General wholesale trade	Ravinto- ja nautinto- ainekauppa Handel med livs- och njutnings- medel Wholesaling of food and beverages	Tekstiili-, vaatetus- ja nahkatavara- kauppa Handel med textil-, beklä- dnads- och lädervaror Wholesaling of textile, cloth- ing and leath- er articles	Rauta- ja ra- kennustarvike- kauppa Handel med järn- och byggnadsvaror Wholesaling of iron ware and construction materials	Sähkö- ja radio- tarvikekauppa Handel med el- och radio- artiklar Wholesaling of electric appliances and radios	Autoalan kauppa Handel med bilar och bil- förmöden- heter Whole- saling of motor vehicles	Polttoi- nekauppa Handel med bränslen Whole- saling of fuels	Investointi- tavara- ja raaka-aine- kauppa Handel med maskin-, metall- och råvaror Wholesaling of investment articles and raw materials	Puutavara- kauppa Handel med trävaror Whole- saling of timbers
---	--	---	---	--	---	--	---	---	--	---

1 2 3 4 5 6 7 8 9 10

Myynti (pl. lvv.) – Försäljning (exkl. oms.) – Sales (excl. sales tax) 1 000 000 mk

1983	140 042	44 586	18 870	1 647	8 197	4 391	8 227	17 146	17 854	3 368
1984	148 604	45 147	20 572	1 916	8 322	5 036	9 164	17 644	19 626	3 756
1985	160 806	48 090	22 406	2 095	9 031	5 316	10 210	19 413	22 230	3 530
1986	163 997	49 472	25 468	2 286	9 552	5 713	11 579	13 785	22 983	3 229
*1987	177 615	51 243	27 584	2 497	10 864	6 459	13 633	13 152	26 637	3 813
*1987 VI	15 210	4 441	2 705	127	919	527	1 098	1 033	2 171	359
VII	12 978	3 962	2 368	111	807	407	863	1 096	1 627	256
VIII	14 286	4 069	2 175	279	927	510	988	1 104	2 190	352
IX	15 788	4 347	2 329	319	1 030	674	1 244	1 102	2 605	379
X	16 247	4 690	2 587	251	1 066	633	1 102	1 125	2 437	362
XI	15 806	4 344	2 546	213	1 022	649	1 119	1 083	2 421	354
XII	17 033	4 696	2 828	158	1 012	661	1 350	1 268	2 547	344
*1988 I	12 876	3 520	1 717	194	799	489	1 102	1 012	2 149	274
II	14 370	3 892	2 024	241	881	531	1 410	1 068	2 313	273
III	16 803	4 569	2 261	310	982	609	1 657	1 198	2 807	364
IV	15 629	4 503	2 257	245	1 059	528	1 384	1 014	2 319	332
V	16 932	4 642	2 495	158	1 184	564	1 428	1 059	2 734	399
VI	16 138	4 496	2 406	123	1 155	563	1 293	1 029	2 775	410
VII	12 733	3 717	2 010	114	823	384	1 036	1 060	1 837	333
VIII	17 144	4 679	2 429	310	1 166	671	1 326	1 205	2 730	468

Volyymi-indeksi – Volymindex – Volume index 1980 = 100

1983	107	107	111	90	119	123	112	98	102	100
1984	107	100	112	97	114	137	119	97	105	106
1985	110	101	115	100	117	143	127	100	113	98
1986	115	103	130	105	124	152	137	104	117	89
*1987	122	104	140	110	137	165	151	102	133	103
*1987 VI	125	109	165	68	140	163	148	96	132	116
VII	107	97	144	60	123	125	116	102	98	82
VIII	118	99	133	148	140	157	133	103	131	111
IX	130	107	142	169	155	207	167	103	156	120
X	133	115	158	133	160	193	146	105	146	114
XI	129	106	155	113	153	198	147	101	144	112
XII	140	114	172	84	150	201	177	119	151	108
*1988 I	105	85	104	102	118	149	144	90	127	86
II	116	93	122	126	129	161	184	93	136	87
III	135	109	136	161	144	184	216	106	164	116
IV	125	107	135	127	155	160	179	95	135	106
V	135	109	147	82	170	169	184	100	158	123
VI	128	106	142	64	166	168	167	97	160	126
VII	102	87	117	58	117	114	133	99	105	103
VIII	136	109	141	158	165	199	170	113	156	142

Ks. huomautusosasto numerossa I.

Se notavdelningen i häfte I.

See note section in No. I.

b. Vähittäiskauppa – Detaljhandeln – Retailing

Vuosi ja kuukausi År och månad Year and month	Muu tuotantotarvikekauppa Annan handel med produktionsvaror Wholesaling of other production articles	Lääke- ja kemikaalitarvikkeiden kauppa Handel med medicinal och kemikalievaror Wholesaling of medicines and drugs	Muu tukkukauppa Annan parti-handel Other wholesaling enterprises (n.e.c.)	Koko vähittäiskauppa Hela detaljhandeln Total retail trade	Tavara-talokauppa Varuhus-handel Department stores	Sekatavara-in kauppa Diverse-handel Retailers, rural type	Elintarvikkeiden kauppa Livsmedels-handel Food and beverage retailing	Elintarvikkeiden yleisvähittäiskauppa Allmän livsmedelsdetaljhandel General food shops	Maito-, leipä- ja vihannekauppa Mjök-, bröd-, kött och grönsakshandel Dairy and bakery produce, meat and vegetable shops	Muu elintarvikkeiden kauppa Annan handel med livsmedel Other food shops
	11	12	13	14	15	16	17	18	19	20
Myynti (ml. lvv.) – Försäljning (inkl. oms.) – Sales (incl. sales tax) 1 000 000 mk										
1983	6 672	2 626	6 456	96 759	11 768	8 047	23 660	21 326	890	1 444
1984	7 253	2 959	7 209	105 154	12 397	8 476	25 921	23 341	970	1 610
1985	7 255	3 347	7 883	113 737	13 686	9 031	27 953	25 224	1 021	1 708
1986	7 925	3 654	8 350	119 542	14 613	9 722	29 017	26 207	1 066	1 745
*1987	8 064	4 093	9 577	130 814	16 232	10 296	31 204	28 260	1 120	1 824
*1987 VI	759	340	732	11 369	1 345	969	2 661	2 401	103	157
VII	636	270	576	11 593	1 384	1 084	2 766	2 503	104	159
VIII	566	339	786	10 683	1 333	882	2 662	2 399	103	160
IX	571	356	832	10 822	1 311	828	2 567	2 321	100	147
X	693	358	946	11 219	1 353	867	2 675	2 423	93	159
XI	794	333	929	10 946	1 412	850	2 537	2 306	81	149
XII	798	378	993	13 413	2 013	1 037	3 072	2 798	106	168
*1988 I	519	367	734	10 378	1 237	692	2 415	2 192	79	144
II	542	363	832	10 297	1 185	752	2 460	2 246	79	134
III	718	395	933	11 602	1 352	833	2 841	2 591	95	156
IV	743	380	866	11 055	1 299	832	2 577	2 333	86	158
V	889	392	989	12 246	1 434	976	2 749	2 473	106	171
VI	710	354	826	12 266	1 385	1 021	2 852	2 575	108	169
VII	621	267	533	12 132	1 419	1 082	2 914	2 624	108	182
VIII	901	401	857	12 327	1 480	977	2 894	2 612	114	169
Volyyymi-indeksi – Volymindex – Volume index 1980 = 100										
1983	110	110	118	108	108	97	102	103	92	93
1984	112	116	121	110	107	95	104	105	94	96
1985	106	126	129	114	111	94	104	105	92	94
1986	115	132	134	117	114	98	104	105	92	90
*1987	115	144	148	122	122	101	108	110	93	88
*1987 VI	131	144	134	128	122	114	111	113	105	91
VII	110	114	106	131	126	128	115	118	106	92
VIII	98	143	145	120	121	104	111	112	104	93
IX	99	148	152	121	118	97	106	108	101	85
X	120	150	172	125	121	102	110	112	94	91
XI	137	139	169	122	127	99	105	107	81	86
XII	137	158	179	149	181	121	127	130	107	96
*1988 I	87	153	132	115	111	81	99	101	79	80
II	91	152	148	114	106	88	100	103	79	75
III	120	163	165	127	120	97	115	118	94	87
IV	125	156	153	120	115	96	104	106	85	87
V	148	162	173	133	126	112	110	112	104	92
VI	118	146	146	133	122	117	114	116	106	91
VII	104	110	94	132	126	125	117	119	107	98
VIII	150	164	151	134	131	113	117	119	113	91

Ks. huomautusosasto numerossa I.

Se notavdelningen i häfte I.

See note section in No. I.

8. Kaupan myynti (jatk.) – Handelns försäljning (forts.) – Sales of commerce (cont.)

b. Vähittäiskauppa – Detaljhandeln – Retailing

Vuosi ja kuukausi År och månad Year and month	Alkoholi- juomien kauppa Handel med alkohol- drycker Liqueur shops	Tekstiili-, vaa- tetus- ja jalkinekauppa Textil- och be- klädnads- och skohandel Textile, cloth- ing and foot- wear shops	Tekstiili- ja vaatetus- kauppa Textil- och beklädnads- handel Textile- and clothing shops	Jalkineiden kauppa Skohandel Footwear shops	Rauta-alan kauppa Handel med jännvaror Metalware shops	Rauta- ja ra- kennustarvik- keiden kauppa Handel med jänn- och byggnadsvaror Metalware and building equipment shops	Sähköalan tar- vikkeiden kauppa Detaljhandel med elvaror Electrical sup- plies shops	Muu rauta- alan kauppa Annan handel med jännvaror Other metal- ware shops	Huonekalu- ja muu sisustus- tarvikkeiden kauppa Handel med möbler och annan inredning Furniture and other furnish- ing shops
	21	22	23	24	25	26	27	28	29
Myynti (ml. lvv.) – Försäljning (inkl. oms.) – Sales (incl. sales tax) 1 000 000 mk									
1983	6 229	5 358	4 577	782	7 532	3 488	2 920	1 125	1 727
1984	6 683	5 816	4 966	850	8 485	3 796	3 484	1 205	1 848
1985	7 020	6 306	5 396	911	9 007	4 157	3 557	1 293	1 949
1986	7 885	6 902	5 947	955	9 484	4 272	3 828	1 384	2 078
*1987	8 621	7 379	6 402	977	10 767	4 821	4 379	1 567	2 373
*1987									
VI	819	574	498	77	977	509	313	155	182
VII	900	553	475	77	985	498	338	150	191
VIII	664	564	485	79	970	457	375	138	196
IX	639	588	514	74	942	446	387	108	201
X	739	639	559	80	889	421	374	93	223
XI	663	743	641	102	917	410	399	108	220
XII	1 025	868	775	93	1 224	422	620	183	259
*1988									
I	591	618	539	79	768	274	390	105	198
II	636	509	446	63	832	310	408	115	200
III	808	535	481	54	835	346	364	125	204
IV	759	615	534	82	860	366	334	160	186
V	718	715	615	99	1 032	503	350	179	209
VI	960	601	527	74	1 110	566	372	172	207
VII	957	573	498	75	1 061	495	402	164	201
VIII	788	619	537	82	1 135	503	475	158	231
Volyyymi-indeksi – Volymindex – Volume index 1980 = 100									
1983	104	95	94	99	109	97	130	103	110
1984	106	98	97	100	117	99	150	102	110
1985	106	100	101	99	119	104	149	104	110
1986	115	105	106	100	123	104	159	105	113
*1987	118	109	110	102	134	111	175	115	125
*1987									
VI	135	102	103	97	145	143	151	136	115
VII	148	99	99	98	147	140	164	133	121
VIII	109	100	101	100	146	129	183	124	123
IX	105	103	105	94	142	125	187	94	126
X	121	113	114	106	134	118	181	81	139
XI	109	130	130	132	139	115	193	94	137
XII	169	152	158	120	186	118	299	159	161
*1988									
I	92	112	113	102	117	76	189	91	123
II	99	91	93	81	126	85	198	100	123
III	126	94	98	70	125	95	177	108	125
IV	111	107	107	106	127	100	163	137	113
V	105	124	123	128	150	136	170	152	127
VI	141	104	106	96	161	153	180	146	125
VII	140	102	103	97	156	133	195	141	121
VIII	116	109	109	107	168	135	230	136	137

Ks. huomautusosa numerossa I.

Se notavdelningen i häfte I.

See note section in No. I.

Vuosi ja kuukausi År och månad Year and month	Autoalan kauppa Handel med bilar och bilföremåder Automobile and accessory shops	Huoltamotointo Service-stations- verksamhet Service stations	Apteekkitavarain kauppa Apoteksvaruhandel Pharmacy shops	Kemikaalitavarain kauppa Kemikalievaruhandel Cosmetic shops	Kirjojen ja paperitavarain kauppa Handel med böcker och pappersvaror Book and paper shops	Kultasepänteosten ja kellojen kauppa Handel med guldsmedvaror och ur Jewellery and watch shops	Valokuvaus-, optisen ja terveydenhoitoalan kauppa Handel med foto-, optiska och hälsovårdsartiklar Photographic, optical goods and medical service equipment retailing	Kukka- ja siemenkauppa Blomster- och fröhandel Flower and seed shops	Muu vähittäiskauppa Annan detaljhandel Other retailing etc.
	30	31	32	33	34	35	36	37	38
Myynti (ml. lvv.) – Försäljning (inkl. oms.) – Sales (incl. sales tax) 1 000 000 mk									
1983	15 961	9 540	1 952	346	1 399	680	865	526	1 169
1984	17 822	10 251	2 150	377	1 467	745	912	574	1 231
1985	19 638	10 995	2 441	406	1 626	802	1 022	617	1 236
1986	21 380	9 634	2 627	433	1 787	838	1 129	660	1 351
*1987	24 170	9 909	2 970	464	1 960	945	1 229	731	1 565
*1987 VI	2 145	880	242	39	123	83	100	72	157
VII	2 079	901	238	37	105	83	115	49	125
VIII	1 775	850	223	33	174	75	109	44	130
IX	2 122	798	250	36	187	68	110	49	127
X	2 169	836	267	37	170	68	106	60	121
XI	1 971	821	258	38	179	68	95	53	122
XII	1 825	847	281	58	307	182	132	93	190
*1988 I	2 304	743	274	37	172	61	94	54	121
II	2 174	759	261	39	149	62	103	57	120
III	2 532	835	280	41	143	67	112	65	120
IV	2 310	818	274	37	133	64	97	67	129
V	2 553	935	268	40	135	97	110	105	169
VI	2 293	961	275	41	108	90	118	75	169
VII	2 202	956	245	39	98	87	116	50	134
VIII	2 394	922	252	35	199	90	121	48	141
Volyyymi-indeksi – Volymindex – Volume index 1980 = 100									
1983	124	110	115	104	102	119	112	112	120
1984	132	113	121	107	98	128	110	110	119
1985	143	119	132	110	110	141	124	116	113
1986	147	121	138	113	111	147	132	120	117
*1987	155	120	154	118	112	159	134	127	129
*1987 VI	164	127	151	120	85	171	128	149	155
VII	159	130	149	115	73	171	147	118	124
VIII	136	123	138	102	120	155	138	99	130
IX	161	115	154	111	128	140	139	105	125
X	164	121	164	114	116	140	134	128	119
XI	148	121	159	118	121	140	121	112	119
XII	136	125	173	178	209	378	165	191	186
*1988 I	172	105	169	116	115	125	117	115	118
II	161	107	161	122	100	127	129	120	117
III	186	118	173	126	96	141	141	128	117
IV	170	115	169	116	88	134	121	127	125
V	187	131	165	125	89	204	128	198	163
VI	168	134	170	126	71	188	137	162	163
VII	160	133	151	121	64	181	135	123	130
VIII	174	128	155	109	130	188	141	109	136

Ks. huomautusosasto numerossa I.

Se notavdelningen i häfte I.

See note section in No. I.

9. Ulkomaankauppa — Utrikeshandeln — Foreign trade

Vuosi ja kuukausi År och månad Year and month	Tuonti tavaroiden käytön mukaan Importen enligt varornas användning Imports by use of goods					Vienti toimialojen mukaan Exporten enligt näringsgrenar Exports by industries					Kauppa- tase Handels- balans Trade balance		
	Koko tuonti Total import	Raaka-aineet ja tuotanto- tarvikkeet Råmaterial och produkti- onsförnöden- heter Raw materials and production supplies	Poltto- ja voitelu- aineet Bränslen och smörjmedel Fuels and lubricants	Investointi- tavarat Investe- ringsvaror Investment goods	Kulutus- tavarat Konsum- tions- varor Con- sumer goods	Koko vienti Total export	Maa- ja metsä- talous, kalastus Lantbruk och skogshush., fiske Agriculture, forestry and fishing	Teolli- suus Industri In- dustry	Siitä — Därav — Of which				
	1	2	3	4	5	6	7	8	9	10	11	12	13
1983 ...	71 528	44 757	5 006	10 860	10 572	69 692	1 430	67 919	4 429	6 944	19 327	20 211	-1 836
1984 ...	74 682	47 028	5 034	10 993	11 454	80 904	2 550	77 996	4 980	7 145	23 573	22 998	+ 6 223
1985 ...	81 520	50 944	5 502	11 675	12 967	84 028	2 381	81 208	5 322	6 728	25 030	24 412	+ 2 508
1986 ...	77 601	45 413	3 949	12 898	15 069	82 579	2 209	80 028	5 369	6 947	24 600	26 115	+ 4 978
*1987 ...	86 696	49 391	3 646	14 815	18 224	87 564	2 298	84 930	4 947	7 600	27 193	27 327	+ 868
*1987 I	6 706	3 921	304	1 079	1 255	6 712	197	6 488	316	584	2 040	2 073	+ 6
II	5 733	3 261	94	928	1 427	6 375	184	6 170	453	512	2 077	1 825	+ 642
III	7 328	3 983	237	1 448	1 619	7 360	361	6 983	459	619	2 276	2 228	+ 32
IV	6 500	3 712	156	1 218	1 407	7 285	417	6 845	355	616	2 352	2 236	+ 786
V	7 157	4 184	259	1 209	1 467	7 007	139	6 838	358	746	2 164	2 089	- 150
VI	7 089	4 122	328	1 153	1 327	7 444	249	7 176	406	732	2 097	2 526	+ 355
VII	6 464	3 591	331	1 201	1 317	6 620	99	6 488	257	526	2 271	1 983	+ 156
VIII	6 943	3 997	432	1 012	1 471	6 600	158	6 412	476	545	2 191	1 848	- 343
IX	7 081	4 140	328	1 047	1 547	8 044	127	7 884	551	666	2 496	2 629	+ 963
X	7 318	4 128	353	1 152	1 579	7 895	115	7 757	483	670	2 500	2 493	+ 577
XI	7 482	4 081	333	1 436	1 622	6 964	64	6 850	433	664	2 167	2 076	- 518
XII	10 895	6 272	490	1 931	2 186	9 258	187	9 038	398	721	2 563	3 321	-1 637
*1988 I	2 979	1 821	88	546	518	4 621	23	4 569	173	415	1 966	1 038	+ 1 642
II	6 055	3 381	177	990	1 467	6 722	268	6 435	432	543	2 284	1 626	+ 667
III	6 952	3 679	157	1 286	1 821	7 532	127	7 383	377	627	2 746	2 108	+ 580
IV	7 489	4 087	175	1 321	1 899	7 580	96	7 463	301	672	2 369	2 652	+ 91
V	8 247	4 611	202	1 465	1 959	8 676	152	8 490	359	735	2 459	3 241	+ 428
VI	7 652	4 190	267	1 587	1 578	6 710	123	6 558	293	626	2 270	1 890	- 941
VII	7 005	3 659	362	1 310	1 599	6 404	60	6 301	253	537	2 340	1 758	- 601
VIII	8 341	4 507	347	1 456	1 964	7 199	129	7 041	406	545	2 650	1 921	-1 142
IX	8 710	4 531	356	1 673	2 139	8 413	78	8 294	473	612	2 866	2 506	- 297
X	8 403	4 520	334	1 575	1 922	8 606	92	8 490	403	691	2 752	2 759	+ 203
XI													
XII													

1 000 000 mk

Ks. huomautusosasto numerossa I.

Se notavdelningen i häfte I.

See note section in No. I.

Vuosi ja neljännes År och kvartal Year and quarter	Tuonti tavaroiden käytön mukaan Inporten enligt varornas användning Imports by use of goods					Vienti toimialojen mukaan Exporten enligt näringsgrenar Exports by industries					Siitä – Därav – Of which	
	Koko tuonti Total import Total imports	Raaka-aineet ja tuotantotarvikkeet Råmaterial och produktionsförförändheter Raw materials and production supplies	Poltto- ja voiteluaineet Bränslen och smörjmedel Fuels and lubricants	Investointitavarat Investeringsvaror Investment goods	Kulutus- tavarat Konsumtionsvaror Consumer goods	Koko vienti Total export Total exports	Maa- ja metsätalous, kalastus Lantbruk och skogshush., fiske Agriculture, forestry and fishing	Teollisuus Industri Industry	Tekstiili-, vaate- ja nahkatuotisuus Textil-, beklädnads- och läderindustri Textile, clothing, leather industry	Puutavaruusteollisuus Trävaruindustri Wood industry	Paperi- ja graafinen teollisuus Pappers- och grafisk industri Paper and graphic industry	Metallituote- ja kone- teollisuus Metallprodukt- och maskin- industri Metal product and machine industry
	14	15	16	17	18	19	20	21	22	23	24	25

Yksikköarvoindeksi – Enhetsvärdeindex – Unit value index (Laspeyres) 1980 = 100

1983	125	124	129	124	126	127	99	127	134	116	121	145
1984	131	131	132	128	132	134	133	134	140	124	134	145
1985	135	134	129	134	142	138	144	138	148	118	137	150
1986	121	115	78	140	149	135	107	135	153	119	132	162
*1987	119	112	68	141	149	138	131	137	156	123	134	170
*1987 I	120	113	65	142	153	136	145	135	154	124	133	164
II	119	112	68	142	151	137	136	136	151	122	134	170
III	121	113	72	144	151	140	120	140	165	123	134	175
IV	119	111	68	143	150	140	109	140	155	125	135	177
*1988 I	119	112	61	144	152	140	109	140	156	125	139	172
II	121	115	59	148	150	141	102	142	154	128	140	171
III	124	119	61	148	150	147	83	148	163	131	145	174
IV												

Paljousindeksi – Volymindex – Volume index (Paasche) 1980 = 100

1983	98	93	95	110	113	104	118	104	80	77	101	121
1984	98	93	93	107	116	114	157	113	86	74	112	138
1985	104	99	104	109	123	115	136	115	87	74	116	141
1986	110	102	124	115	136	116	169	115	85	75	118	140
*1987	125	114	130	131	164	120	143	120	76	79	129	139
*1987 I	113	102	95	122	152	114	168	113	77	72	122	129
II	119	111	107	127	150	120	193	119	72	88	125	140
III	116	107	149	113	154	115	105	116	75	73	131	128
IV	148	134	169	158	193	131	110	131	81	85	135	155
*1988 I	92	82	67	98	135	102	125	102	61	65	128	96
II	133	117	107	147	195	123	120	123	60	82	129	158
III	133	110	170	150	205	114	105	114	67	67	137	123
IV												

Ks. huomautusosasto numerossa I.

Se notavdelningen i häfte I.

See note section in No. I.

10. Suomen Pankin avista myyntikurssit – Finlands Banks avista försäljningskurser –
Avista rates of exchange of the Bank of Finland

Päivämäärä Datum Date	New York 1 \$ (USD)	Mont- real 1 C\$ (CAD)	Lontoo London 1 £ (GBP)	Tukhol- ma Stock- holm 100 Skr (SEK)	Oslo 100 Nkr (NOK)	Kööpen- hamina Köpen- hamn Copen- hagen 100 Dkr (DKK)	Frank- furt a/M. 100 DM (DEM)	Amster- dam 100 Fl (NLG)	Bryssel Brussels 100 Bfr ¹⁾ (BEC)	Zürich 100 Sfr (CHF)	Pariisi Paris 100 FF (FRF)	Rooma Roma 100 Lit (ITL)	Wien Vienna 100 Sch (ATS)	Tokio Tokyo 100 Yen (JPY)	Moskova Moskva 1 Rbl (SUR)
	1	2	3	4	5	6	7	8	9	10	11	12	13	14	15
1983 31/12	5,818	4,679	8,443	72,85	75,75	59,15	213,95	190,40	10,470	267,60	70,05	0,353	30,40	2,517	7,417
1984 31/12	6,538	4,960	7,622	73,05	72,10	58,20	208,25	184,45	10,400	252,95	68,25	0,341	29,65	2,605	7,539
1985 31/12	5,425	3,889	7,827	71,75	71,70	60,55	220,90	196,20	10,820	262,15	72,15	0,325	31,45	2,709	7,163
1986 31/12	4,802	3,486	7,107	70,80	65,01	65,40	247,74	219,35	11,900	296,34	74,91	0,356	35,21	3,006	7,175
1987 31/12	3,954	3,044	7,410	68,23	63,46	64,75	249,77	222,01	11,940	308,88	73,78	0,340	35,43	3,248	6,814
1988 29/1	4,074	3,199	7,234	67,80	64,06	63,60	243,54	216,77	11,66	299,13	72,73	0,330	34,66	3,193	6,797
29/2	4,087	3,239	7,258	68,40	64,41	63,45	242,33	215,88	11,60	294,48	71,74	0,330	34,54	3,190	6,799
31/3	4,002	3,243	7,525	68,14	64,14	62,86	241,26	214,84	11,53	292,39	71,29	0,327	34,35	3,220	6,765
29/4	3,997	3,256	7,494	68,32	65,08	62,28	239,69	213,75	11,46	288,34	70,70	0,323	34,13	3,208	6,734
31/5	4,080	3,304	7,534	68,37	65,39	62,27	236,42	211,11	11,34	283,53	70,54	0,320	33,63	3,266	6,788
30/6	4,334	3,570	7,424	69,31	65,62	62,77	238,26	211,27	11,37	287,28	70,84	0,322	33,84	3,252	6,973
29/7	4,433	3,667	7,623	69,16	65,38	62,27	236,25	209,47	11,29	284,07	70,23	0,321	33,65	3,337	7,064
31/8	4,458	3,602	7,516	68,92	64,52	61,89	237,90	210,72	11,35	281,89	70,28	0,322	33,86	3,263	7,070
30/9	4,437	3,652	7,502	69,05	64,24	61,60	236,31	209,56	11,28	279,38	69,58	0,318	33,60	3,304	7,039
31/10	4,204	3,454	7,481	68,43	63,80	61,69	237,75	210,80	11,35	282,12	69,77	0,321	33,84	3,368	6,936
30/11	4,090	3,446	7,562	67,96	63,19	61,23	235,81	209,14	11,26	281,83	69,21	0,032	33,55	3,356	6,831

11. Kotimainen clearingliike – Inhemsk clearingrörelse
Domestic clearing accounts

Vuosi ja kuukausi År och månad Year and month	Pankkivekselit, shekit ja siirtomääräykset Bankväxlar, checker och kontokrediteringar Bankers' drafts, cheques and transfer orders	
	Luku – Antal – 1 000	Määrä – Belopp – Milj. mk Total sum
	1	2
1983	103 269	427 798
1984	112 387	488 601
1985	133 876	569 978
1986	159 166	617 743
1987	170 498	664 539
1988		
I	15 024	54 625
II	15 519	56 894
III	17 280	65 667
IV	15 115	56 548
V	18 233	62 046
VI	17 995	68 121
VII	16 622	61 757
VIII	18 419	63 661
IX	16 941	65 802
X	18 108	62 710
XI	18 850	68 579

Ks. huomautusosasto numerossa I.

Se notavdelningen i häfte I.

See note section in No. I.

¹⁾ Kaupallinen kurssi. Ei kaupallinen kurssi, ks. Suomen Pankin tiedote: viralliset myyntikurssit.

¹⁾ Kommerciell kurs. Okommerciell kurs, se Finlands Banks rapport över officiella försäljningskurser.

¹⁾ Commercial rate. Financial rate, see Report of the Bank of Finland on the official selling rates.

**12. Helsingin Arvopaperipörssi
Helsingfors Fondbörs
Helsinki Stock Exchange**

Vuosi ja kuukausi År och månad Year and month	Myynti – Försäljning – Sales						
	Osakkeet Aktier Shares	Merkintä- oikeudet ja optio- todistukset Tecknings- rätter och optionsbe- vis Subscription rights and war- rants	Deben- tuurit Deben- turerna Debentures	Obligaatiot Obligationer Bonds	Muut joukko- velkakirja- lainat Övriga masskulde- brevslån Other bonds	Yhteensä Summa Total	
	1 000 mk						
	1	2	3	4	5	6	
1983.....	1 241 391	148 114	546 656	1 623 747	185 774	3 745 682	
1984.....	2 109 871	397 652	1 133 083	1 894 650	1 979 689	7 514 946	
1985.....	3 009 299	104 559	1 343 506	2 906 177	4 796 383	12 159 925	
1986.....	9 184 649	303 659	549 433	1 801 134	4 128 710	15 967 584	
1987.....	24 933 405	1 707 513	188 510	2 214 361	2 201 061	31 244 850	
1987	I	1 065 932	112 629	14 777	307 055	219 412	1 719 805
	II	1 168 337	4 883	30 815	247 033	270 955	1 722 023
	III	2 644 581	24 133	32 205	235 915	325 571	3 262 406
	IV	1 448 069	24 026	9 057	39 963	154 254	1 675 370
	V	1 763 673	94 515	7 291	134 716	69 771	2 069 966
	VI	1 710 777	87 276	16 404	223 362	118 192	2 156 010
	VII	2 522 450	124 960	3 237	127 270	20 526	2 798 443
	VIII	2 643 083	166 040	3 205	53 691	135 780	3 001 798
	IX	2 717 977	243 609	2 313	54 923	114 400	3 133 220
	X	3 577 182	521 350	11 995	64 924	63 487	4 238 938
	XI	2 077 360	197 129	2 815	42 924	205 097	2 525 327
	XII	1 593 985	106 961	54 396	682 583	503 616	2 941 543
1988	I	930 391	63 056	841	33 776	40 660	1 068 726
	II	1 405 777	85 542	43 244	6 632	198 152	1 739 350
	III	2 483 603	236 361	137 968	2 066	277 991	3 137 991
	IV	2 300 746	224 377	152 199	1 050	203 745	2 882 119
	V	2 417 569	201 878	216 797	41 798	389 965	3 268 009
	VI	3 885 877	247 907	262 260	281 322	1 145 108	5 822 477
	VII	3 571 443	193 073	21 521	83 291	247 885	4 117 215
	VIII	3 409 273	204 313	109 203	41 460	147 140	3 911 392
	IX	2 030 939	117 849	119 274	53 797	52 256	2 419 138
	X	1 780 917	197 669	7 285	45 762	103 065	2 169 699
	XI	2 130 442	140 194	49 813	41 379	113 572	2 475 401
	XII						

Ks. huomautusosasto numerossa I.

Se notavdelningen i häfte I.

**13. Unitaksen osakeindeksi
Unitas aktieindex
Unitas share index
1975 = 100**

Pankit Banker Banks (26,58)	Vakuu- tus Försäk- ring Insurance (1,95)	Kauppa- ja liikenne Handel och sam- färdsel Trade and transport (5,14)	Teolli- suus Industri Industri (66,33)	Yleis- indeksi General index General index (100,00)
1	2	3	4	5
144,1	480,0	258,1	194,0	189,6
192,6	568,3	309,5	272,6	259,0
184,3	456,1	307,2	234,7	229,1
253,6	985,9	515,7	357,7	350,3
319,8	1 172,5	749,5	605,2	547,6
296,4	912,6	596,2	480,9	446,1
295,9	911,5	622,9	484,7	449,8
294,7	1 045,4	640,1	522,5	478,0
292,1	1 065,8	679,6	560,5	505,0
286,9	1 058,5	697,8	575,1	514,1
296,1	1 083,3	737,1	604,1	538,3
316,8	1 259,4	827,0	665,7	592,7
334,8	1 331,1	844,0	688,9	615,1
350,5	1 439,1	874,9	706,8	634,8
378,9	1 437,7	870,2	707,7	642,7
359,7	1 209,8	789,6	631,0	578,2
327,7	1 265,5	787,6	611,4	557,6
317,7	1 276,2	768,0	599,9	546,5
339,8	1 285,7	826,9	625,2	572,4
347,2	1 352,2	884,1	657,9	600,2
373,7	1 415,0	956,7	707,0	644,8
386,0	1 534,3	982,3	737,9	672,2
429,0	1 654,6	1 044,7	784,0	719,8
452,6	1 738,1	1 139,7	805,6	746,8
458,1	1 732,3	1 173,5	808,7	752,1
431,5	1 631,1	1 017,5	762,7	704,4
420,7	1 651,4	1 050,5	751,1	695,9
444,5	1 759,0	1 112,7	787,1	731,4

See note section in No. I.

RAHA- JA LUOTTOLIIKE – PENNING- OCH KREDITVÄSEN – *BANKING AND CREDIT*

14. Suomen Pankki – Finlands Bank – *The Bank of Finland*

Tärkeimmät tilit ja setelinanto-oikeus – Viktigare konton och sedelutgivningsrätt – *Certain accounts and right of note issue*

Vuoden ja kuukauden lopussa Vid utgången av At the end of	Kulta- ja valuuttasaamiset Guld och valuta-fordringar Gold and foreign currency claims	Muut ulkomaiset saamiset Övriga fordringar på utlandet Other foreign claims	Saamiset rahituslaitoksilta Fordringar på finansinstitut Claims on financial institutions	Saamiset julkiselta sektorilta Fordringar på den offentliga sektorn Claims on the public sector	Saamiset yrityksiltä Fordringar på företag Claims on corporations	Muut saamiset Övriga tillgångar Other assets	Taseen loppusumma Balansens slutsumma Total	Valuuttavelat Valutasulduder Foreign currency liabilities	Muut ulkomaiset velat Övriga utländska skulder Other foreign liabilities	Liikkeessä oleva raha Utelöpående sedlar och mynt Notes and coins in circulation	
1 000 000 mk											
	1	2	3	4	5	6	7	8	9	10	
1983.....	8 780	4 876	8 788	2 178	5 079	105	29 805	34	5 670	6 574	
1984.....	19 303	2 835	9 165	1 951	4 846	142	38 242	809	3 752	7 442	
1985.....	22 650	2 645	9 256	1 023	4 679	146	40 399	576	3 494	8 072	
1986.....	14 088	2 585	14 074	1 002	4 844	150	36 742	31	3 423	8 667	
1987.....	28 739	4 357	5 147	977	3 678	592	43 489	135	3 226	9 990	
1987	XI	28 629	4 377	5 219	971	3 798	105	43 099	151	3 246	9 218
	XII	28 739	4 357	5 147	977	3 678	592	43 489	135	3 226	9 990
1988	I	30 185	4 362	4 839	979	3 687	106	44 158	138	3 237	9 406
	II	30 443	4 338	5 300	982	3 654	106	44 822	99	3 215	9 388
	III	30 949	4 340	6 384	986	3 570	107	46 336	100	3 225	9 720
	IV	33 283	4 264	6 235	989	3 555	114	48 439	113	3 155	9 795
	V	35 219	4 273	6 603	995	3 460	112	50 660	124	3 154	10 142
	VI	36 843	4 197	7 773	997	3 353	114	53 277	113	3 114	10 461
	VII	36 290	4 221	7 957	997	3 353	112	52 931	139	3 058	10 444
	VIII	32 074	4 240	10 445	999	3 265	115	51 137	183	3 082	10 253
	IX	30 246	4 229	11 357	1 011	3 181	115	50 139	206	3 080	10 617
	X	29 676	4 210	11 795	1 044	3 123	116	49 963	162	3 076	10 513
	XI	29 306	4 157	12 255	1 064	3 055	116	49 953	133	3 046	10 563

15. Kotimaisia korkoja – Inhemiska räntor – *Domestic interest rates*

a. Markkinakorkoja – Marknadsräntor – *Market rates*

Vuosi ja kuukausi År och månad Year and month	HELIBOR						Pankkien välinen avistakorko Interbank-avistaränta Inter-bank overnight rate	Pitkäaikainen markkinakorko Långfristig marknadsränta Long-term unregulated market rate	
	1 kuukausi månad month	2 kuukautta månader months	3 kuukautta månader months	6 kuukautta månader months	9 kuukautta månader months	12 kuukautta månader months	3 vuotta år years	5 vuotta år years	
	%								
	1	2	3	4	5	6	7	8	9
1987.....	9,90	9,95	10,02	10,14	10,29	10,40	9,16		
1987	XI	9,30	9,40	9,48	9,64	9,85	10,01	8,35	
	XII	9,15	9,20	9,25	9,44	9,60	9,79	8,01	10,3
1988	I	9,07	9,14	9,21	9,35	9,52	9,71	8,09	10,2
	II	9,09	9,17	9,22	9,35	9,51	9,67	8,20	10,2
	III	9,61	9,66	9,72	9,84	9,98	10,11	8,62	10,4
	IV	9,35	9,41	9,47	9,64	9,84	10,03	8,26	10,4
	V	9,26	9,38	9,47	9,68	9,92	10,10	8,13	10,5
	VI	8,70	8,85	9,06	9,36	9,62	9,85	8,01	10,3
	VII	9,38	9,43	9,47	9,64	9,85	10,00	9,05	10,3
	VIII	9,96	9,97	10,00	10,13	10,29	10,42	9,97	10,5
	IX	10,34	10,41	10,48	10,58	10,65	10,68	8,51	10,7
	X	10,34	10,51	10,68	10,96	11,17	11,31	7,88	11,2
	XI	10,85	11,09	11,26	11,56	11,76	11,93	8,24	11,6

RAHA- JA LUOTTOLIIKE – PENNING- OCH KREDITVÄSEN – BANKING AND CREDIT

Vuoden ja kuukauden lopussa Vid utgången av At the end of	Sijoitus- todistukset Bankcertifikat Certificates of deposit	Velat rahoitus- laitoksille Skulder till finans- institut Liabilities to financial institutions	Velat julkiselle sektorille Skulder till den offentliga sektorn Liabilities to the public sector	Velat yri- tyksille Skulder till företag Liabilities to cor- pora- tions	Muut velat Övriga skulder Other liab- ilities	Arvonjärjes- telytili ja va- raukset Värde- reglerings- konto och reserveringar Valuation account and reserves	Oma pääoma Eget kapital Capital accounts	Setelinanto- oikeus Sedelutgiv- ningsrätt Right of note issue	Käytössä oleva setelinanto- oikeus Utnyttjad sedelutgiv- ningsrätt Utilized right of note issue	Setelin- antovara Sedelutgiv- ningsreserv Unused right of note issue
1 000 000 mk										
	11	12	13	14	15	16	17	18	19	20
1983.....	—	5 712	3 000	1 832	15	2 057	4 911	10 991	6 119	4 872
1984.....	—	11 879	4 277	2 814	16	963	5 880	21 412	7 811	13 600
1985.....	—	12 153	4 301	4 267	14	1 639	5 485	24 556	7 983	16 573
1986.....	—	9 729	2 001	5 019	23	1 920	5 529	16 117	7 995	8 122
1987.....	4 970	11 766	901	5 009	757	1 247	5 088	28 928	10 103	18 825
1987	XI	—	18 507	1	5 009	28	1 010	5 529	28 832	10 174
	XII	4 970	11 766	901	5 009	757	1 247	5 088	28 928	10 103
1988	I	6 085	12 431	901	5 024	25	1 422	5 088	30 372	10 079
	II	7 120	12 144	901	5 023	28	1 416	5 088	30 929	8 726
	III	7 285	13 326	901	4 995	31	1 265	5 088	31 740	9 066
	IV	8 345	14 141	901	5 390	37	1 075	5 088	33 623	9 183
	V	7 625	16 206	901	5 560	36	1 423	5 088	35 416	10 247
	VI	7 015	17 213	1 237	6 152	37	2 447	5 088	38 132	9 784
	VII	4 810	18 221	1 246	6 425	42	3 057	5 088	36 481	10 462
	VIII	3 450	17 699	1 249	6 538	37	3 156	5 088	32 674	9 634
	IX	1 790	17 602	1 566	6 601	40	3 150	5 088	30 429	10 060
	X	1 930	17 785	1 575	6 685	46	2 703	5 088	29 855	10 272
	XI	1 690	18 225	1 581	6 685	41	2 501	5 088	29 643	9 878

b. Suomen Pankin korkoja – Finlands Banks räntor – Bank of Finland's rates

Päivämäärä Datum Date	Päiväluottokorko Dagslåneränta Call money credit rate	Päivätalletuskorko Dagsdepositionsränta Call money deposit rate	Peruskorko Grundränta Base rate	Kassavarantovelvoiteprosentti Kassareservskyldighet Cash reserve requirement
%				
	10	11	12	13
30.11.1987	11,0	7,5	7,0	4,9
31.12.1987	11,0	7,5	7,0	4,9
29.01.1988	11,0	7,5	7,0	5,3
29.02.1988	11,0	7,5	7,0	5,7
31.03.1988	11,0	7,5	7,0	5,9
29.04.1988	11,0	7,5	7,0	6,5
16.05.1988	11,0	7,5	8,0	6,5
31.05.1988	11,0	7,5	8,0	7,0
30.09.1988	11,0	7,5	8,0	7,0
6.10.1988	13,0	4,0	8,0	7,0
31.10.1988	13,0	4,0	8,0	7,3
30.11.1988	13,0	4,0	8,0	7,6
1.01.1989			7,5	

Ks. huomautusosasto numerossa I.

Se notavdelningen i häfte I.

See note section in No. I.

16. Rahalaitosten ottolainaus yleisöltä¹⁾ – Penninginrättningarnas inlåning från allmänheten¹⁾ –
Deposits by the public¹⁾

Vuoden ja kuukauden lopussa Vid utgången av At the end of	Liikepankit (ml. OKO ja v:sta 1988 Postipankki) Affärsbanker (inkl. ACA och fr.o.m. 1988 Postbanken) <i>Commercial banks</i> (incl. OKO and from 1988 Postipankki)			Säästöpankit Sparbanker <i>Savings banks</i>			Osuuskauppojen säästökassat Handelslagens sparkassar <i>Consumers' co-operative savings funds</i>		
	Talletukset Depositioner <i>Deposits</i>	Shekkitilit Check- räkningar <i>Cheque</i> <i>accounts</i>	Yhteensä Summa <i>Total</i>	Talletukset Depositioner <i>Deposits</i>	Shekkitilit Check- räkningar <i>Cheque</i> <i>accounts</i>	Yhteensä Summa <i>Total</i>	Talletukset Depositioner <i>Deposits</i>	Talletukset Depositioner <i>Deposits</i>	
1 000 000 mk	1	2	3	4	5	6	7	8	
1983.....	31 030,2	6 497,5	37 527,7	29 276,1	2 480,2	31 756,3	406,7	683,2	
1984.....	36 537,7	7 909,5	44 447,2	33 347,0	2 917,6	36 264,6	407,4	721,6	
1985.....	45 522,7	9 011,1	54 533,8	38 179,6	3 382,7	41 562,3	394,2	750,2	
1986.....	49 875,6	9 005,5	58 881,1	42 453,7	3 479,1	45 932,8	380,5	775,5	
1987.....	56 047,7	9 337,9	65 385,6	48 390,6	4 049,6	52 440,2	366,4	785,2	
1987	I	50 031,3	8 137,2	58 168,5	43 367,4	3 269,2	46 636,6	380,4	773,2
	II	49 878,0	7 821,5	57 699,5	44 058,5	3 210,8	47 269,3	379,2	773,6
	III	50 378,9	10 123,4	60 502,3	44 000,8	3 369,5	47 370,3	375,0	770,2
	IV	51 358,9	8 922,2	60 281,1	44 572,4	3 433,0	48 005,4	374,0	765,5
	V	52 010,3	8 085,9	60 096,2	45 190,1	3 545,1	48 735,2	374,8	766,3
	VI	52 554,5	9 681,5	62 236,0	45 767,5	3 770,7	49 538,2	371,1	771,0
	VII	52 636,5	8 410,9	61 047,4	46 180,0	3 662,4	49 842,4	371,1	765,1
	VIII	53 729,5	9 789,1	63 518,6	46 540,9	3 709,0	50 249,9	363,8	764,5
	IX	53 279,8	8 883,9	62 163,7	46 551,5	3 846,5	50 398,0	359,3	761,4
	X	53 703,1	9 177,7	62 880,8	46 721,0	4 065,6	50 786,6	359,1	774,5
	XI	53 602,1	9 766,4	63 368,5	47 009,7	3 993,6	51 003,3	362,7	774,9
	XII	56 047,7	9 337,9	65 385,6	48 390,6	4 049,6	52 440,2	366,4	785,2
1988	I	71 207,4	14 630,2	85 837,6	49 233,0	4 113,5	53 346,5	375,1	792,6
	II	71 138,1	15 440,4	86 578,5	49 704,3	4 395,7	54 100,0	377,8	801,4
	III	71 733,3	14 551,9	86 285,2	49 992,2	4 349,8	54 342,0	379,4	809,8
	IV	72 794,1	15 220,1	88 014,2	50 584,0	4 462,1	55 046,1	376,8	811,6
	V	73 346,9	16 580,6	89 927,5	51 051,9	4 837,6	55 889,5	375,8	818,7
	VI	74 434,3	18 759,9	93 194,2	52 135,7	4 920,5	57 056,2	374,4	822,6
	VII	75 584,8	16 619,6	92 204,4	52 630,5	5 115,1	57 745,6	374,8	826,4
	VIII	75 748,5	16 699,2	92 447,7	53 059,6	4 918,2	57 977,8	373,2	806,7
	IX	76 252,4	15 486,6	91 739,0	53 437,7	4 873,4	58 311,1	378,8	812,3
	X								
	XI								
	XII								

Ks. huomautusosasto numerossa I.

Se notavdelningen i häfte I.

See note section in No. I.

¹⁾ Kotimainen, markkamääräinen.

¹⁾ Inhemsk, i mark.

¹⁾ Domestic, in Finnish currency.

²⁾ Keskusosuusliike OTK:n ja 39 E-osuusliikkeen fuusio 1.10.1983.

²⁾ Fusionen av Centralandelslaget OTK och 39 E-andelslag 1.10.1983.

²⁾ The merger between the Central Co-operative Society OTK and 39 E-cooperative societies as of 1 October 1983.

RAHA- JA LUOTTOLIİKĒ – PENNING- OCH KREDITVÄSEN – BANKING AND CREDIT

Vuoden ja kuukauden lopussa Vid ut- gången av At the end of	Osuuspankit Andelsbanker Co-operative banks			Postipankki Postbanken			Kaikkiaan Inalles All banking establishments			
	Talletukset Depositioner Deposits	Shekkitilit Check- räkningar Cheque accounts	Yhteensä Summa Total	Talletukset Depositioner Deposits	Siirtotilit Giro- konton Giro- accounts	Yhteensä Summa Total	Talletukset Depositioner Deposits	Shekkitilit Check- räkningar Cheque accounts	Yhteensä Summa Total	
	1	2	3	4	5	6	7	8	9	
	1 000 000 mk									
	9	10	11	12	13	14	15	16	17	
1983.....	24 101,3	2 124,2	26 225,5	9 645,2	3 732,6	13 377,8	95 142,7	14 834,5	109 977,2	
1984.....	27 823,9	2 384,4	30 208,3	10 995,4	4 470,0	15 465,4	109 833,0	17 681,5	127 514,5	
1985.....	32 051,5	2 694,0	34 745,5	12 266,8	5 113,4	17 380,2	129 165,0	20 201,2	149 366,2	
1986.....	36 197,6	2 858,5	39 056,1	13 530,9	4 261,9	17 792,8	143 213,8	19 605,0	162 818,8	
1987.....	41 369,4	3 356,3	44 725,7	15 399,1	4 469,2	19 868,3	162 358,4	21 213,0	183 571,4	
1987	I	37 007,0	2 659,3	39 666,3	14 054,2	4 419,0	18 473,2	145 613,5	18 484,7	164 098,2
	II	37 731,6	2 672,7	40 404,3	14 199,1	4 662,4	18 861,5	147 020,0	18 367,4	165 387,4
	III	37 636,4	2 805,2	40 441,6	14 081,8	4 600,4	18 682,2	147 243,1	20 898,5	168 141,6
	IV	38 080,8	3 010,9	41 091,7	14 393,5	5 400,6	19 794,1	149 545,1	20 766,7	170 311,8
	V	38 642,2	3 109,6	41 751,8	14 787,5	5 388,2	20 175,7	151 771,2	20 128,8	171 900,0
	VI	38 974,1	3 247,9	42 222,0	14 595,0	5 538,5	20 133,5	153 033,2	22 238,6	175 271,8
	VII	39 235,3	3 087,4	42 322,7	14 863,1	5 405,9	20 269,0	154 051,1	20 566,6	174 617,7
	VIII	39 439,9	3 188,6	42 628,5	14 954,2	6 005,8	20 960,0	155 792,8	22 692,5	178 485,3
	IX	39 463,6	3 214,0	42 677,6	14 916,1	6 037,9	20 954,0	155 331,7	21 982,3	177 314,0
	X	39 689,6	3 208,2	42 897,8	15 081,2	5 958,9	21 040,1	156 328,5	22 410,4	178 738,9
	XI	39 967,0	3 256,5	43 223,5	15 132,3	5 285,3	20 417,6	156 848,7	22 301,8	179 150,5
	XII	41 369,4	3 356,3	44 725,7	15 399,1	4 469,2	19 868,3	162 358,4	21 213,0	183 571,4
1988	I	42 109,1	3 451,2	45 560,3			163 717,2	22 194,9	185 912,1	
	II	42 818,8	3 370,3	46 189,1			164 840,4	23 206,4	188 046,8	
	III	43 138,0	3 345,8	46 483,8			166 052,7	22 247,5	188 300,2	
	IV	43 420,8	3 497,0	46 917,8			167 987,3	23 179,2	191 166,5	
	V	43 861,3	3 661,7	47 523,0			169 454,6	25 079,9	194 534,5	
	VI	44 886,4	3 768,2	48 654,6			172 653,4	27 448,6	200 102,0	
	VII	45 143,2	3 805,3	48 948,5			174 559,7	25 540,0	200 099,7	
	VIII	45 365,5	3 884,8	49 250,3			175 353,5	25 502,2	200 855,7	
	IX	45 977,7	3 924,7	49 902,4			176 858,9	24 284,7	201 143,6	
	X									
	XI									
	XII									

Ks. huomautusosasto numerossa I.

Se notavdelningen i häfte I.

See note section in No. I.

17. Rahalaitosten antolainaus yleisölle ¹⁾ – Penninginrättningarnas utlåning till allmänheten ¹⁾ –
 Advances to the public ¹⁾

Vuoden ja kuukauden lopussa Vid ut- gången av At the end of	Suomen Pankki Finlands Bank Bank of Finland		Liikepankit (ml. OKO ja v:sta 1988 Postipankki) Affärsbanker (inkl. ACA och fr.o.m. 1988 Postbanken) Commercial banks (incl. OKO and from 1988 Postipankki)				Kiinnitys- luotto- pankit Hypotecks- banker Mortgage banks	Säästöpankit Sparbanker Savings banks					
	Diskont. kotim. vekselit Diskont. inhemiska växlar Inland bills dis- counted	Lainat Lån Loans	Yhteensä Summa Total	Vekselit Växlar Bills	Shekkitilit Check- räkningar Cheque accounts	Muu lai- nananto Annan kredit- givning Other advances	Yhteensä Summa Total	Lainat ²⁾ Lån ²⁾ Loans ²⁾	Vekselit Växlar Bills	Shekkitilit Check- räkningar Cheque accounts	Muu lai- nananto Annan kredit- givning Other advances	Yhteensä Summa Total	
1 000 000 mk													
	1	2	3	4	5	6	7	8	9	10	11	12	
1983	596,0	3 046,8	3 642,8	2 684,5	3 664,0	37 663,9	44 012,4	10 692,7	2 211,7	666,2	26 488,8	29 366,7	
1984	674,8	2 939,3	3 614,1	2 562,9	4 006,9	44 885,8	51 455,6	12 213,6	2 506,2	710,3	29 506,1	32 722,6	
1985	742,3	2 991,4	3 733,7	2 464,0	4 418,3	55 988,6	62 870,9	14 166,8	2 618,7	883,6	33 479,5	36 981,8	
1986	735,1	3 026,5	3 761,6	2 014,8	4 919,0	63 464,3	70 398,1	17 659,2	2 275,2	1 394,5	38 588,5	42 258,2	
1987	458,6	2 762,4	3 221,0	1 715,2	3 889,7	72 057,6	77 662,5	20 410,7	1 858,6	2 181,1	47 022,1	51 061,8	
1987	I	733,6	2 977,0	3 710,6	1 974,7	4 777,3	63 995,8	70 747,8	17 771,8	2 163,8	1 400,5	39 086,3	42 650,6
	II	732,5	2 984,1	3 716,6	2 091,6	4 621,7	64 306,3	71 019,6	17 925,5	2 123,5	1 403,8	39 561,8	43 089,1
	III	693,0	2 939,1	3 632,1	1 859,5	4 686,3	64 693,2	71 239,0	18 030,3	2 083,9	1 503,1	40 092,7	43 679,7
	IV	625,0	2 934,6	3 559,6	1 834,1	4 516,2	65 390,1	71 740,4	18 159,7	2 056,2	1 653,3	40 703,8	44 413,3
	V	575,3	2 925,4	3 500,7	1 826,8	4 460,0	66 054,4	72 341,2	18 441,8	2 027,7	1 693,6	41 438,1	45 159,4
	VI	537,0	2 896,7	3 433,7	1 849,9	4 648,5	67 223,2	73 721,6	19 044,5	1 977,9	1 700,0	42 200,1	45 878,0
	VII	539,3	2 881,6	3 420,9	1 802,8	4 422,0	67 769,4	73 994,2	19 295,5	1 941,5	1 764,5	42 915,6	46 621,6
	VIII	499,1	2 866,4	3 365,5	1 839,4	4 638,5	68 562,9	75 040,8	19 547,8	1 931,8	1 827,9	43 602,5	47 362,2
	IX	485,0	2 842,5	3 327,5	1 820,9	4 707,7	69 260,2	75 788,8	19 499,4	1 921,6	1 923,6	44 466,9	48 312,1
	X	497,1	2 851,8	3 348,9	1 726,9	4 443,1	70 210,9	76 380,9	19 714,4	1 907,0	1 982,4	45 273,9	49 163,3
	XI	485,4	2 818,2	3 303,6	1 708,1	4 792,8	70 882,5	77 383,4	19 979,9	1 877,4	2 149,3	46 027,5	50 054,2
	XII	458,6	2 762,4	3 221,0	1 715,2	3 889,7	72 057,6	77 662,5	20 410,7	1 858,6	2 181,1	47 022,1	51 061,8
1988	I	454,3	2 775,0	3 229,3	1 890,7	4 627,4	93 256,3	99 774,4	20 440,0	1 779,1	2 199,0	48 014,2	51 992,3
	II	420,7	2 779,8	3 200,5	2 117,5	4 716,0	94 293,1	101 126,6	20 451,2	1 720,3	2 296,5	48 920,4	52 937,2
	III	363,4	2 764,8	3 128,2	1 845,2	4 756,3	95 763,0	102 364,5	20 393,6	1 689,1	2 348,7	50 122,0	54 159,8
	IV	334,1	2 777,0	3 111,1	1 893,2	4 861,2	97 310,4	104 064,8	20 401,3	1 692,8	2 419,8	51 144,7	55 257,3
	V	274,8	2 747,2	3 022,0	1 868,5	4 684,0	99 146,9	105 699,4	20 500,0	1 685,4	2 468,1	52 443,5	56 597,0
	VI	236,7	2 682,9	2 919,6	1 950,2	4 816,4	100 739,9	107 506,5	20 831,3	1 665,3	2 647,2	53 709,3	58 021,8
	VII	231,5	2 706,9	2 938,4	1 862,8	5 280,1	101 869,0	109 011,9	21 018,1	1 659,6	2 625,5	54 822,4	59 107,5
	VIII	194,2	2 674,7	2 868,9	1 884,5	5 277,3	103 478,0	110 639,8	21 151,3	1 678,7	2 731,9	56 179,6	60 590,2
	IX	166,3	2 622,1	2 788,4	1 884,4	5 486,6	105 248,3	112 619,3	20 893,2	1 677,0	2 931,3	57 625,8	62 234,1
	X												
	XI												
	XII												

Ks. huomautusosasto numerossa I.

Se notavdelningen i häfte I.

See note section in No. I.

¹⁾ Kotimainen, markkamääräinen.

¹⁾ Inhemsk, i mark.

¹⁾ Domestic, in Finnish currency.

²⁾ Ei sisällä pankkien saamia lainoja.

²⁾ Innehåller icke lån till banker.

²⁾ Incl. no loans to the banks.

RAHA- JA LUOTTOLIIKE – PENNING- OCH KREDITVÄSEN – BANKING AND CREDIT

Vuoden ja kuukauden lopussa Vid utgången av At the end of	Osuuspankit Andelsbanker Co-operative banks				Postipankki Postbanken				Kaikkiaan Inalles All banking establishments				
	Vekselit Växlar Bills	Shekkilitilit Check-räkningar Cheque accounts	Muu lainananto Annan kredit-givning Other advances	Yhteensä Summa Total	Vekselit Växlar Bills	Siirtotilit Giro-konton Giro accounts	Muu lainananto Annan kredit-givning Other advances	Yhteensä Summa Total	Vekselit Växlar Bills	Shekkilitilit Check-räkningar Cheque accounts	Muu lainananto Annan kredit-givning Other advances	Yhteensä Summa Total	
	13	14	15	16	17	18	19	20	21	22	23	24	
1983	1 897,4	718,4	24 672,4	27 288,2	486,4	427,4	11 765,8	12 679,6	7 876,0	5 476,0	114 330,4	127 682,4	
1984	2 035,1	1 033,6	27 980,7	31 049,4	553,8	439,7	12 661,0	13 654,5	8 332,8	6 190,5	130 186,5	144 709,8	
1985	2 043,0	1 247,0	32 302,8	35 592,8	347,4	494,6	14 429,3	15 271,3	8 215,4	7 043,5	153 358,4	168 617,3	
1986	1 759,1	1 650,4	37 220,5	40 630,0	304,2	577,9	17 135,4	18 017,5	7 088,4	8 541,8	177 094,4	192 724,6	
1987	1 377,0	2 187,1	44 839,1	48 403,2	227,5	696,8	19 246,9	20 171,2	5 636,9	8 954,7	206 338,8	220 130,4	
1987	I	1 661,1	1 595,2	37 544,5	40 800,8	285,3	570,9	17 472,2	18 328,4	6 818,5	8 343,9	178 847,6	194 010,0
	II	1 623,6	1 614,2	37 954,6	41 192,4	275,5	553,4	17 689,3	18 518,2	6 846,7	8 193,1	180 421,6	195 461,4
	III	1 587,6	1 866,8	38 343,8	41 798,2	270,1	567,0	17 851,3	18 688,4	6 494,1	8 623,2	181 950,4	197 067,7
	IV	1 566,9	1 875,1	38 797,0	42 239,0	272,8	605,0	17 872,2	18 750,0	6 355,0	8 649,6	183 857,4	198 862,0
	V	1 548,3	1 908,2	39 439,5	42 896,0	266,0	606,5	18 048,4	18 920,9	6 244,1	8 668,3	186 347,6	201 260,0
	VI	1 524,7	1 967,7	40 016,5	43 508,9	238,1	640,3	18 172,1	19 050,5	6 127,6	8 956,5	189 553,1	204 637,2
	VII	1 489,0	2 017,8	40 746,4	44 253,2	232,5	569,6	18 380,7	19 182,8	6 005,1	8 773,9	191 989,2	206 768,2
	VIII	1 492,8	2 009,7	41 452,3	44 954,8	236,5	588,5	18 624,7	19 449,7	5 999,6	9 064,6	194 656,6	209 720,8
	IX	1 483,9	2 125,8	42 229,3	45 839,0	229,3	716,3	18 777,4	19 723,0	5 940,7	9 473,4	197 075,7	212 489,8
	X	1 429,7	2 191,1	42 982,9	46 603,7	224,0	779,6	18 921,5	19 925,1	5 784,7	9 396,2	199 955,4	215 136,3
	XI	1 385,5	2 231,0	43 850,3	47 466,8	222,3	795,8	19 030,6	20 048,7	5 678,7	9 968,9	202 589,0	218 236,6
	XII	1 377,0	2 187,1	44 839,1	48 403,2	227,5	696,8	19 246,9	20 171,2	5 636,9	8 954,7	206 338,8	220 130,4
1988	I	1 297,1	2 237,5	45 528,5	49 063,1				5 421,2	9 063,9	210 014,0	224 499,1	
	II	1 231,9	2 222,6	46 236,9	49 691,4				5 490,4	9 235,1	212 681,4	227 406,9	
	III	1 199,6	2 325,9	47 209,2	50 734,7				5 097,3	9 430,9	216 252,6	230 780,8	
	IV	1 209,7	2 423,1	48 037,6	51 670,4				5 129,8	9 704,1	219 671,0	234 504,9	
	V	1 197,7	2 464,7	49 118,4	52 780,8				5 026,4	9 616,8	223 956,0	238 599,2	
	VI	1 186,0	2 522,9	50 130,8	53 839,7				5 038,2	9 986,5	228 094,2	243 118,9	
	VII	1 192,1	2 462,3	50 974,3	54 628,7				4 946,0	10 367,9	231 390,7	246 704,6	
	VIII	1 198,7	2 524,4	51 985,9	55 709,0				4 956,1	10 533,6	235 469,5	250 959,2	
	IX	1 186,2	2 670,6	53 152,6	57 009,4				4 913,9	11 088,5	239 542,0	255 544,4	
	X												
	XI												
	XII												

Ks. huomautusosasto numerossa I.

Se notavdelningen i häfte I.

See note section in No. I.

18. Posti- ja telelaitos — Post- och televerket — Posts and Telecommunications

Vuosi ja kuukausi År och månad Year and month	Postitoimen liikenne- tuotot Intäkter av post- trafiken Postal income	Teletoi- men liikenne- tuotot Intäkter av tele- verk- samhet Income from tele- services	Muut tuotot Övriga intäkter Other income	Tuotot yhteensä Summa intäkter Total income	Kulut Kost- nader Costs	Kaukopuhelut — Fjärrsamtal — Trunk calls				Sähkeet, kotimaiset ja ulko- maille Telegram, inrikes och till utlandet Tele- grams, domestic and abroad	Telexkirjoittamiset Telexskrivningar Telex calls	
						kotimaiset — inrikes — domestic			ulkomaille till utlandet abroad		kotimaiset (minuu- teissa) inrikes (i minuter) domestic (minutes)	ulkomaille (minuu- teissa) till utlandet (i minuter) abroad (minutes)
						puheluja samtal calls	maksu- sykäyksiä à 40 p ¹⁾ taxeimpulser à 40 p ¹⁾	puheluja samtal calls				
1 000 000 mk					1 000							
	1	2	3	4	5	6	7	8	9	10	11	12
1983	2 083	2 453	479	5 014	3 725	364 061	4 384 468	15 276	92 209	725	11 858	13 949
1984	2 326	2 709	537	5 572	4 040	376 822	5 534 892	16 257	96 198	683	11 522	14 466
1985	2 531	2 980	581	6 093	4 400	407 142	5 898 216	18 114	107 065	661	11 076	14 999
1986	3 066	3 126	163	6 355	4 630	426 399	4 273 351	20 437	118 743	536	9 900	15 250
1987	3 489	3 451	169	7 109	5 163	456 000	4 302 411	23 587	130 582	578	8 346	14 067
1987	I	160	151	6	317	318	36 941	358 419	1 820	10 721	40	1 338
	II	239	306	14	559	371	35 456	333 454	1 754	10 080	40	1 167
	III	265	170	18	453	398	38 064	358 142	1 924	11 062	56	1 261
	IV	345	344	19	709	426	38 010	351 721	1 866	10 854	49	1 265
	V	298	232	12	542	417	38 112	357 592	1 911	10 460	75	1 321
	VI	247	370	11	629	453	38 109	356 430	2 051	10 979	51	1 426
	VII	282	261	14	557	557	34 884	313 375	1 794	9 517	48	1 041
	VIII	203	309	14	525	398	38 119	352 451	1 950	10 651	45	942
	IX	287	382	11	679	401	39 899	377 716	2 113	11 628	42	1 264
	X	373	216	14	603	407	40 628	391 931	2 182	11 703	43	1 250
	XI	278	418	11	707	423	38 951	381 635	2 055	11 448	42	1 124
	XII	512	291	28	831	574	38 827	369 545	2 167	11 479	47	1 062
*1988	I	189	290	6	485	336	37 170	348 445	2 032	11 838	40	563
	II	291	255	13	559	418	38 311	348 030	2 130	11 637	40	575
	III	282	390	20	692	435	42 715	385 890	2 414	13 458	49	554
	IV	285	229	11	525	447	38 781	347 415	2 193	11 160	41	533
	V	345	381	19	744	524	43 112	384 680	2 401	12 269	72	548
	VI	287	242	12	540	509	40 663	358 153	2 418	12 588	45	554
	VII	274	428	15	718	660	33 789	296 521	1 927	10 253	41	414
	VIII	232	236	11	479	440	42 690	381 497	2 418	12 508	44	513
	IX	302	343	17	661	468	43 153	391 040	2 576	13 589	45	511
	X	459	260	15	734	465	41 091	379 971	2 215	13 107	43	462
	XI											
	XII											

Ks. huomautusosasto numerossa I.

Se notavdelningen i häfte I.

See note section in No I.

¹⁾ Vuosina 1982—85 à 30 p.

¹⁾ Åren 1982—85 à 30 p.

¹⁾ Automatic service (charge impulses à 0,40 mk, in 1982—85 à 0,30 mk).

19. Valtionrautatiet – Statsjärnvägarna – State railways

Vuosi ja kuukausi År och månad Year and month	Matkojen luku Resornas antal Number of journeys	Henkilö- kilometrit Person- kilometres Passenger kilometres	Kuljetettu tavara Befordrat gods Freight carried		Volyymi-indeksi Volym-index Volume index		Henkilö- liikenne- tuotot Intäkter av person- trafiken Income from passenger traffic	Tavara- liikenne- tuotot Intäkter av gods- trafiken Income from freight traffic	Tuotot kaikkiaan Summa intäkter Total income	Kulut Kostnader Costs	Alijäämä (-) Underskott (-) Deficit (-)	Kulujen hinta- indeksi Kostnader- nas pris- index Price index of charges			
			1 000	1 000 000	1 000 t	1 000 000 t-km							1985 = 100	1 000 000 mk	1985 = 100
			1	2	3	4							5	6	7
1983.....	41 546	3 338,7	29 270	8 091	104	95	638,56	1 661,80	2 497,32	3 381,40	- 884,08	87			
1984.....	40 991	3 275,8	29 842	7 981	102	97	710,64	1 787,61	2 724,76	3 589,74	- 864,98	94			
1985.....	40 419	3 224,0	30 781	8 067	100	100	768,94	1 966,98	2 978,22	3 832,51	- 854,29	100			
1986.....	34 763	2 675,6	27 783	6 952	83	90	708,20	1 845,52	2 796,68	3 903,70	-1 107,02	104			
1987.....	41 368	3 105,7	30 108	7 403	97	98	843,13	2 001,78	3 140,50	4 149,00	-1 008,50	110			
1987	I	3 419	226,1	1 792	467	91	89	54,08	134,55	198,68	259,37	- 60,69	104		
	II	3 242	242,2	2 271	565	93	89	55,43	155,70	225,86	338,61	- 112,75	107		
	III	3 544	275,7	3 041	750	100	97	74,59	184,85	282,31	339,22	- 56,91	111		
	IV	3 276	260,9	2 617	679	96	102	59,35	190,30	261,43	364,76	- 103,33	111		
	V	3 267	241,3	2 485	636	92	97	67,35	170,87	260,05	342,87	- 82,82	111		
	VI	3 015	253,0	2 357	586	92	92	72,15	164,88	256,85	353,78	- 96,93	111		
	VII	3 007	275,2	2 467	570	98	96	75,51	159,74	267,46	471,43	- 203,97	109		
	VIII	3 396	266,4	2 403	563	100	94	69,30	152,79	251,74	306,29	- 54,55	109		
	IX	3 343	248,7	2 562	600	94	100	56,26	168,84	247,40	338,68	- 91,28	110		
	X	3 432	271,8	2 686	654	103	105	66,95	171,99	269,38	326,27	- 56,89	111		
	XI	3 484	262,3	2 571	647	101	100	69,94	170,84	269,16	342,76	- 73,60	111		
	XII	4 943	222,1	2 856	688	106	112	122,23	176,43	350,18	364,95	- 14,77	111		
1988	I	3 588	244,5	2 536	616	98	99	64,19	171,69	252,82	293,20	- 40,38	113		
	II	3 567	268,6	2 732	651	101	107	62,60	184,17	259,66	327,26	- 67,60	112		
	III	3 681	302,5	3 165	761	110	123	78,00	207,99	302,67	362,34	- 59,67	120		
	IV	3 491	246,7	2 711	660	95	106	70,65	181,04	269,69	320,65	- 50,96	120		
	V	3 587	256,3	2 798	682	99	109	76,51	192,06	290,79	396,51	- 105,72	121		
	VI	3 188	260,7	2 552	615	92	100	76,51	166,15	258,29	371,90	- 113,61	120		
	VII	3 112	260,6	2 531	561	93	99	87,01	152,38	264,75	472,00	- 207,24	118		
	VIII	3 613	265,7	2 684	600	102	105	75,79	174,69	281,44	330,18	- 48,74	119		
	IX	3 553	262,1	2 787	652	100	109	65,94	187,93	269,56	326,18	- 56,62	119		
	X			2 707	652			71,05	183,01	284,82	341,82	- 57,00			
	XI														
	XII														

Ks. huomautusosasto numerossa I.

Se notavdelningen i häfte I.

See note section in No. I.

20. Yöpyymisien lukumäärät majoitusliikkeissä — Antalet övernattningar på härbärgeringsställena —
Numbers of nights in the accommodation facilities

Vuosi ja kuukausi År och månad Year and month	Yhteensä Summa Total	Ulko- maalaisia Utlänningar Foreigners	siitä - därav - of which muista Pohjoismaista från övriga nordiska länder from other Nordic countries												
				1	2	3						8			
1983	7 929 785	2 060 562	790 347												
1984	8 278 801	2 112 508	769 039												
1985	8 788 972	2 097 101	754 181												
1986	8 893 969	2 021 663	740 176												
1987	9 347 133	2 207 484	733 950												
1987				I	511 348	92 933	31 435	584	48	63	18	4	—	37	752
				II	635 543	101 020	32 894	499	30	35	14	—	—	20	666
				III	781 302	128 696	42 926	468	23	26	10	1	2	12	577
				IV	714 362	112 420	41 810	457	27	29	4	11	2	9	563
				V	714 547	193 322	75 070	766	41	44	8	6	6	22	938
				VI	976 295	306 377	81 710	783	40	42	5	12	3	20	956
				VII	1 176 392	370 671	117 413	959	59	66	8	15	11	30	1 187
				VIII	994 664	329 508	99 342	945	48	53	3	12	8	29	1 181
				IX	785 116	192 717	65 447	902	46	49	16	6	6	17	1 111
				X	690 171	142 909	53 474	868	55	57	17	10	8	15	1 026
				XI	674 118	129 249	50 318	734	53	60	15	6	1	34	934
				XII	505 166	85 286	31 980	671	52	57	18	3	—	33	861
*1988				I	554 360	98 752	30 841	639	39	42	14	4	1	19	873
				II	674 374	106 715	33 586	491	38	45	11	2	1	26	648
				III	824 364	126 559	40 401	457	34	36	8	—	—	20	565
				IV	766 332	121 529	46 217	575	43	48	7	6	3	31	713
				V	749 231	191 695	70 834	802	38	41	6	7	9	19	938
				VI	962 049	299 816	92 308	917	57	62	5	17	7	30	1 087
				VII	1 287 841	415 484	117 883								
				VIII	1 012 000	329 380	91 158								
				IX	816 655	191 321	72 679								
				X	720 582	150 311	58 132								
				XI											
				XII											

21. Tieliikenneonnettomuudet — Vägtrafikolyckor —
Road traffic accidents

Polisiin tietoon tulleet henkilövahinkoihin johtaneet tieliikenneonnettomuudet
 Vägtrafikolyckor med personskada som har kommit till polisens kännedom
Road traffic accidents involving personal injury known to the police

Vuosi ja kuukausi År och månad Year and month	Yhteensä Summa Total	Kuolemaan johtaneita Dödlig utgång Fatal	Onnettomuudet Olyckor Accidents	Uhrit Offren Victims	Kuolleet — Dödade — Killed					Loukkaantuneet Skadade Injured
					Yhteensä Summa Total	Tienkäyttäjryhmä Trafikantgrupp Road user group				
						Jalan- kulkijat Gående Pedes- trian	Polku- pyörä Cykel Cycle	M.pyörä/ mopo M.cykel/ moped	Henkilö- auto Personbil Passenger car	
1983	7 929 785	2 060 562	7 673	541	604	152	99	54	259	9 373
1984	8 278 801	2 112 508	7 543	488	541	148	86	47	232	9 198
1985	8 788 972	2 097 101	7 759	499	541	126	93	60	237	9 563
1986	8 893 969	2 021 663	8 708	542	612	135	84	54	304	10 762
1987	9 347 133	2 207 484	8 636	522	581	136	86	47	278	10 752
1987			584	48	63	18	4	—	37	752
			499	30	35	14	—	—	20	666
			468	23	26	10	1	2	12	577
			457	27	29	4	11	2	9	563
			766	41	44	8	6	6	22	938
			783	40	42	5	12	3	20	956
			959	59	66	8	15	11	30	1 187
			945	48	53	3	12	8	29	1 181
			902	46	49	16	6	6	17	1 111
			868	55	57	17	10	8	15	1 026
			734	53	60	15	6	1	34	934
			671	52	57	18	3	—	33	861
*1988			639	39	42	14	4	1	19	873
			491	38	45	11	2	1	26	648
			457	34	36	8	—	—	20	565
			575	43	48	7	6	3	31	713
			802	38	41	6	7	9	19	938
			917	57	62	5	17	7	30	1 087

Ks. huomautusosasto numerossa I.

Se notavdelningen i häfte I.

See note section in No. I.

22. Moottoriajoneuvot – Motorfordon – Motor vehicles

Vuoden ja kuukauden lopussa Vid utgången av At the end of	Henkilöautot Personbilar Cars		Kuorma-autot Lastbilar Lorries		Linja- autot Bussar Buses	Paketti- autot Paket- bilar Vans	Erikois- autot Special- bilar Special auto- mobiles	Kaikki autot Alla bilar All automobiles		Käyttövoima Drivkraft Motive power		Moottori- pyörät Motor- cyklar Motor- cycles	Traktorit Traktorer		
	Yhteensä Summa Total	Ammatt. Yrkesm. Profes- sional	Yhteensä Summa Total	Ammatt. Yrkesm. Profes- sional				Yhteensä Summa Total	Ammatt. Yrkesm. Profes- sional	Yhteensä Summa Total	Ammatt. Yrkesm. Profes- sional			Bensiini Bensin Petrol	Diesel
a. Rekisterissä olevat ajoneuvot – Inregistrerade motorfordon – Motor vehicles registered															
1983	1 410 438	9 925	53 056	24 357	9 102	114 775	10 585	1 597 956	45 199	1 352 534	236 476	47 905	270 586		
1984	1 473 975	9 985	52 622	24 219	9 069	121 162	11 159	1 667 987	45 123	1 402 022	258 493	49 780	279 596		
1985	1 546 094	9 913	52 019	24 020	9 017	127 618	11 867	1 746 615	44 830	1 460 573	279 891	50 738	286 702		
1986	1 619 848	10 128	51 747	24 018	9 166	135 718	12 470	1 828 949	45 221	1 528 317	300 214	48 147	286 654		
1987	1 698 671	10 249	51 956	24 298	9 233	146 219	13 640	1 919 719	45 808	1 599 331	320 189	50 909	294 982		
b. Rekisteriin merkityt uudet moottoriajoneuvot – Inregistrerade nya motorfordon – New vehicles registered															
1983	120 174	3 254	4 093	2 261	596	13 463	616	138 942	6 491	106 932	31 299	4 859	11 079		
1984	127 655	3 127	3 856	2 239	482	13 826	593	146 412	6 280	115 496	30 705	4 545	11 316		
1985	138 976	3 172	3 676	2 130	471	13 931	616	157 670	6 219	126 772	30 891	4 416	10 370		
1986	144 021	3 556	3 772	2 355	490	15 266	712	164 261	6 847	133 655	30 602	3 557	8 659		
1987	152 327	3 879	4 086	2 561	550	17 442	1 202	175 617	7 566	144 211	31 405	3 250	8 241		
1987	I	18 257	369	357	229	30	1 762	108	20 514	680	16 917	3 597	32	1 328	
	II	12 215	287	270	177	55	1 381	76	13 997	562	11 412	2 584	67	671	
	III	13 647	283	344	199	41	1 548	101	15 681	564	12 984	2 697	224	735	
	IV	16 511	315	365	193	72	1 612	83	18 643	629	15 718	2 925	1 092	854	
	V	15 074	345	313	162	57	1 656	115	17 215	602	14 426	2 789	614	1 011	
	VI	13 074	351	354	209	42	1 440	150	15 060	638	12 304	2 756	472	549	
	VII	11 939	305	279	171	34	1 235	122	13 609	553	11 298	2 311	353	402	
	VIII	10 292	305	237	168	41	1 260	71	11 901	549	9 763	2 138	202	474	
	IX	13 316	396	347	201	36	1 489	92	15 280	676	12 659	2 621	107	678	
	X	12 850	337	367	243	48	1 534	114	14 913	684	12 301	2 612	67	675	
	XI	9 885	316	359	231	36	1 406	95	11 781	660	9 460	2 321	16	555	
	XII	5 267	270	504	378	58	1 119	75	7 023	769	4 969	2 054	4	309	
*1988	I	21 255	354	398	297	33	2 021	138	23 845	746	20 204	3 641	57	1 341	
	II	13 806	248	289	188	60	1 467	102	15 724	526	13 231	2 493	86	701	
	III	16 644	306	327	198	53	1 691	124	18 839	595	16 045	2 794	327	856	
	IV	16 068	274	307	193	55	1 867	135	18 432	557	15 640	2 792	1 041	1 018	
	V	17 861	310	347	186	78	1 986	200	20 472	612	17 408	3 064	861	1 226	
	VI	15 685	359	402	265	33	1 962	200	18 282	715	15 350	2 932	600	658	
	VII	12 213	278	310	188	24	1 500	147	14 194	523	11 946	2 248	343	443	
	VIII	14 225	321	266	176	41	1 886	106	16 524	598	13 841	2 683	224	592	
	IX	14 837	280	319	195	43	1 987	122	17 308	566	14 522	2 786	111	691	
	X														
	XI														
	XII														

Ks. huomautusosasto numerossa I.

Se notavdelningen i häfte I.

See note section in No. I.

23. Ulkomainen merenkulku – Sjöfarten mellan Finland och utlandet – Foreign shipping

Vuosi ja kuukausi År och månad Year and month	Saapuneet alukset – Ankomna fartyg Vessels entered						Lähteneet alukset – Avgångna fartyg Vessels cleared						Matkustajia Passagerare Passengers	
	Kaik- kiaan Summa Total	Niistä suomal. Därav finska Of which Finnish	Kaik- kiaan Summa Total	Lastissa Last- förande With cargo	Tuotu tavara- määrä Importe- rad varu- mängd Tons imported	Siitä suomal. aluksilla Därav med finska fartyg Of which by Finnish vessels	Kaik- kiaan Summa Total	Niistä suomal. Därav finska Of which Finnish	Kaik- kiaan Summa Total	Lastissa Last- förande With cargo	Viety tavara- määrä Exporte- rad varu- mängd Tons exported	Siitä suomal. aluksilla Därav med finska fartyg Of which by Finnish vessels	Saapu- neet Ankom- mande Disem- barked	Lähte- neet Avgån- de Em- barked
	Luku Antal Number	1 000 nettotonnia 1 000 nettoton 1 000 tons	1 000 nettotonnia 1 000 nettoton 1 000 tons	1 000 t	1 000 t	1 000 t	Luku Antal Number	1 000 nettotonnia 1 000 nettoton 1 000 tons	1 000 nettotonnia 1 000 nettoton 1 000 tons	1 000 t	1 000 t	1 000 t	1 000	1 000
1	2	3	4	5	6	7	8	9	10	11	12	13	14	
1983	15 695	7 093	51 108	46 096	30 915	14 971	15 703	7 046	51 214	40 623	17 845	8 302	3 439	3 493
1984	15 823	7 313	50 722	44 854	29 418	14 886	15 815	7 284	50 717	41 504	20 729	9 684	3 535	3 570
1985	15 063	6 798	55 740	50 335	31 648	14 561	15 058	6 802	55 713	45 832	20 307	8 498	3 725	3 739
1986	15 350	6 630	65 098	59 639	29 946	14 887	15 380	6 688	65 509	56 438	20 246	7 662	4 020	4 029
1987	15 744	6 640	64 203	62 679	31 285	15 770	15 829	6 689	68 807	59 948	22 437	8 011	4 150	4 180
1987 I	852	374	4 775	4 371	1 805	1 045	876	383	4 852	4 394	1 754	734	155	173
II	783	367	4 528	4 141	1 650	897	784	375	4 582	4 211	1 731	760	224	238
III	829	353	4 906	4 558	1 675	869	846	358	4 914	4 514	1 683	585	254	242
IV	998	424	5 100	4 635	1 985	1 110	1 015	436	5 177	4 622	1 950	767	315	315
V	1 514	640	6 271	5 697	2 874	1 421	1 478	635	6 239	5 430	2 071	756	375	379
VI	1 721	740	6 402	5 815	2 882	1 410	1 717	738	6 345	5 516	1 939	631	447	433
VII	1 775	811	6 290	5 866	2 278	1 223	1 812	817	6 404	5 714	1 828	592	693	681
VIII	1 707	754	6 493	6 019	3 413	1 659	1 682	746	6 388	5 382	1 756	622	468	496
IX	1 471	585	5 584	5 117	2 908	1 472	1 481	594	5 865	4 997	1 881	713	298	316
X	1 465	582	6 019	5 551	2 997	1 457	1 510	609	6 181	5 352	1 922	621	331	329
XI	1 348	518	5 866	5 406	3 031	1 545	1 323	506	5 803	4 885	1 951	611	307	307
XII	1 281	492	5 968	5 503	3 787	1 663	1 305	492	6 056	4 931	1 972	620	283	269
*1988 I	1 008	393	5 088	4 592	2 280	1 200	1 010	393	5 128	4 549	2 029	753	185	200
II	932	374	4 755	4 282	1 797	908	910	373	4 721	4 338	2 005	845	242	246
III	1 058	417	5 330	4 885	2 100	1 078	1 068	402	5 527	5 072	2 034	665	284	280
IV	1 170	497	5 497	5 087	2 228	1 239	1 158	475	5 384	4 840	1 825	566	322	322
V	1 726	751	5 959	5 427	2 898	1 525	1 686	725	6 007	5 257	2 020	607	371	364
VI	1 907	859	6 382	5 907	3 169	1 659	1 895	865	6 451	5 547	1 861	589	469	464
VII	2 050	1 000	6 646	6 196	3 020	1 553	2 079	1 000	6 701	5 789	1 778	543	742	738
VIII	1 937	897	6 430	6 003	2 861	1 352	1 949	910	6 462	5 564	1 685	532	472	508
IX	1 629	693	5 819	5 367	3 039	1 471	1 650	702	5 939	5 113	1 989	694	340	341
X	1 512	617	6 429	5 997	3 090	1 658	1 500	616	6 543	5 691	1 997	639	344	371
XI														
XII														

Ks. huomautusosasto numerossa I.

Se notavdelningen i häfte I.

See note section in No. I.

24. Kauppalaivasto – Handelsflottan
Merchant fleet

Vuoden ja kuukauden lopussa Vid ut- gången av At the end of	Koko kauppalaivasto Hela handelsflottan Whole merchant fleet		Matkustaja-alukset Passagerarfartyg Passenger vessels		Säiliöalukset Tankfartyg Tankers	
	Luku Antal	Brutto 1 000	Luku Antal	Brutto 1 000	Luku Antal	Brutto 1 000
	Number	gross tons	Number	gross tons	Number	gross tons
	1	2	3	4	5	6
1983.....	484	2 360	157	252	47	1 258
1984.....	472	2 067	160	230	44	1 006
1985.....	439	1 650	161	246	36	784
1986.....	427	1 244	167	295	31	490
1987.....	415	842	170	254	28	242
1987						
I	426	1 217	166	269	31	490
II	430	1 199	167	269	31	490
III	426	1 184	166	262	30	487
IV	426	1 170	167	262	30	487
V	423	1 150	166	253	30	487
VI	423	1 136	167	253	30	487
VII	413	843	167	253	28	242
VIII	411	831	167	253	28	242
IX	413	824	167	253	28	242
X	416	825	168	253	28	242
XI	418	825	170	253	28	242
XII	415	841	170	254	28	242
1988						
I	416	841	171	254	28	242
II	417	857	171	254	28	242
III	418	856	171	254	27	240
IV	414	853	171	254	27	240
V	417	855	173	255	27	240
VI	421	858	173	255	27	240
VII	426	860	176	256	27	240
VIII	423	857	175	256	27	240
IX	422	880	174	280	27	240
X	421	899	172	279	27	240
XI	419	897	170	277	27	240
XII						

Ks. huomautusosasto numerossa I.

Se notavdelningen i häfte I.

See note section in No. I.

25. Kotimaisten lentoyhtiöiden säännöllinen
lentoliikenne
Inhemiska flygbolags reguljära flygtrafik
Scheduled air traffic of Finnish airlines

Lentokm Flygkm Kilometres flown	Matkustajakm Passagerarkm Passengers' km	Matkustajien luku Antal passagerare Passengers carried	Rahtia ja postia Frakt och post Freight and mail		
				1 000	1 000 ton-km
				1	2
36 581	2 629 768	2 797	77 274		
36 959	2 696 235	2 992	79 409		
38 418	2 940 269	3 153	84 305		
38 119	2 935 896	2 988	92 923		
43 362	3 587 134	3 626	97 938		
1987					
I	3 121	215 153	241	6 549	
II	3 151	223 668	255	7 515	
III	3 592	290 973	313	9 094	
IV	3 690	287 243	304	7 757	
V	3 887	324 753	324	8 836	
VI	3 656	356 461	316	7 978	
VII	3 568	343 689	283	6 689	
VIII	3 779	367 770	329	7 408	
IX	3 812	332 838	338	9 019	
X	3 884	310 287	331	9 513	
XI	3 723	280 474	318	8 566	
XII	3 498	253 826	275	9 013	
1988					
I	3 669	269 701	280	7 699	
II	3 714	268 321	293	8 417	
III	4 075	332 971	346	9 476	
IV	4 051	313 783	321	8 475	
V	4 209	339 313	349	9 975	
VI	4 112	399 072	357	9 623	
VII	3 934	389 472	332	8 217	
VIII	4 253	386 391	350	8 531	
IX	4 196	375 329	375	9 373	

26. Bruttokansantuote ja kansantulo – Bruttonationalprodukt och nationalinkomst – Gross domestic product and national income

1 000 000 mk

Vuosi ja neljännes År och kvartal Year and quarter	Brutto- kansantuote Bruttonational- produkt Gross domestic product	Kulutusmenot Konsumtionsutgifter Final consumption expenditure			Investoinnit Investeringar Gross fixed capital formation			Vienti Export Exports	Tuonti Import Imports	Kansan- tulo National- inkomst National income	Siitä - Därav Of which Palkka- summa Löner Wages	
		Yksityiset Privata Private	Julkiset Offentliga Government services	Yhteensä Tillsammans Total	Yksityiset Privata Private	Julkiset Offentliga Government services	Yhteensä Tillsam- mans Total					
												1
Käypiin hintoihin ¹⁾ – Löpande priser ¹⁾ – Current prices ¹⁾												
1983	275 230	151 003	53 327	204 330	60 812	9 235	70 047	82 735	81 361	228 873	122 427	
1984	309 567	166 177	59 741	225 918	63 820	9 605	73 425	94 190	86 137	257 714	136 368	
1985	336 824	181 664	68 218	249 882	69 599	10 453	80 052	98 173	94 893	280 917	150 138	
1986	360 319	195 174	74 001	269 175	72 336	11 176	83 512	95 634	89 898	299 566	160 688	
*1987	393 608	213 568	81 158	294 726	79 658	12 420	92 078	99 208	97 685	327 712	175 473	
*1986	I	79 433	46 731	17 043	63 774	15 648	2 589	18 237	22 625	23 456	67 202	36 249
	II	87 291	49 708	17 616	67 324	14 686	2 889	17 575	21 140	18 800	72 540	39 398
	III	93 246	48 191	20 000	68 191	18 375	2 804	21 179	24 778	24 138	77 538	44 011
	IV	100 349	50 544	19 342	69 886	23 627	2 894	26 521	27 091	23 504	82 286	41 030
*1987	I	87 343	50 838	18 415	69 253	16 841	2 827	19 668	23 311	23 004	74 097	39 603
	II	97 742	54 294	19 622	73 916	17 124	3 211	20 335	25 159	24 350	81 504	43 093
	III	98 061	52 458	21 951	74 409	19 547	3 137	22 684	25 293	24 272	81 326	48 010
	IV	110 462	55 978	21 170	77 148	26 146	3 245	29 391	25 445	26 059	90 785	44 767
*1988	I	96 102	55 692	20 058	75 750	19 160	3 037	22 197	24 304	23 829	81 070	42 811
	II	106 940	59 013	21 690	80 703	18 853	3 505	22 358	26 692	27 351	89 679	47 186
	III											
	IV											
1985 hintoihin ²⁾ – 1985 års priser ²⁾ – 1985 prices ²⁾												
1983	315 249	171 330	63 113	234 443	69 001	10 467	79 468	92 001	87 959			
1984	325 505	176 038	64 872	240 910	67 584	10 202	77 786	96 993	88 857			
1985	336 824	181 664	68 218	249 882	69 599	10 453	80 052	98 173	94 893			
1986	344 463	189 113	70 325	259 438	69 329	10 738	80 067	99 498	97 795			
*1987	357 583	198 837	73 087	271 924	72 388	11 344	83 732	101 181	106 569			
*1986	I	79 502	46 059	17 489	63 548	15 049	2 541	17 590	23 710	24 879		
	II	84 239	48 380	17 220	65 600	14 145	2 725	16 870	22 073	20 488		
	III	86 312	46 562	17 621	64 183	17 622	2 689	20 311	25 778	26 559		
	IV	94 410	48 112	17 995	66 107	22 513	2 783	25 296	27 937	25 869		
*1987	I	82 808	48 317	18 093	66 410	15 446	2 664	18 110	24 085	25 157		
	II	89 158	50 667	18 093	68 760	15 611	2 872	18 483	25 727	26 625		
	III	86 906	48 657	18 256	66 913	17 748	2 849	20 597	25 669	26 257		
	IV	98 711	51 196	18 645	69 841	23 583	2 959	26 542	25 700	28 530		
*1988	I	87 108	51 080	18 636	69 716	16 922	2 731	19 653	24 594	26 349		
	II	92 315	52 743	18 636	71 379	16 371	2 944	19 315	26 184	29 930		
	III											
	IV											

Ks. huomautusosasto numerossa I.

Se notavdelningen i häfte I.

See note section in No. I.

¹⁾ Tasokorjaus vuodesta 1975 alkaen¹⁾ Nivåkorrigering fr.o.m. år 1975¹⁾ Level adjustment since 1975²⁾ Tasokorjaus vuodesta 1975 alkaen, perusvuosi on 1985²⁾ Nivåkorrigering fr.o.m. år 1975, basåret är 1985²⁾ Level adjustment since 1975, base year 1985

27. Bruttokansantuote toimialoittain – Bruttonationalprodukt enligt näringsgren – Gross domestic product by kind of activity

1985 hintoihin ¹⁾ ²⁾ – 1985 års priser ¹⁾ ²⁾ – 1985 prices ¹⁾ ²⁾

1 000 000 mk

Vuosi ja neljännes År och kvartal Year and quarter	Maatalous Jordbruk Agriculture	Metsätalous Skogshushållning Forestry	Teollisuus ja kaivannais-toiminta Tilverknings-, gruv- o. a. ekstraktiiv- industri Manufacturing, mining and quarrying	Sähkö-, kaasu- ja vesihuolto El-, gas- och vattenförsörjning Electricity, gas and water	Talonrakennus-toiminta Husbyggnadsverksamhet Building	Maa- ja vesirakennus-toiminta Anläggningsverksamhet Other construction	Liikenne Transport Transport and communication	Kauppa Handel Trade	Muu toiminta Övrig verksamhet Other activities	Bruttokansantuote yhteensä Bruttonationalprodukten tillsammans Total gross domestic product	Yrittäjätoiminta Näringslivet Industries
	1	2	3	4	5	6	7	8	9	10	11
1983	13 080	10 195	70 096	7 561	18 161	5 299	22 339	26 987	141 531	315 249	226 067
1984	13 116	10 422	72 917	8 066	17 375	5 366	22 915	28 200	147 128	325 505	234 132
1985	12 425	10 954	75 781	8 768	17 154	5 726	23 406	29 614	152 996	336 824	242 528
1986	12 155	9 844	76 773	8 812	17 010	5 944	23 830	30 705	159 395	344 463	247 283
*1987	9 665	10 396	79 927	9 431	17 223	5 867	25 865	32 567	166 642	357 583	256 444
*1986 I	2 082	2 906	17 792	2 505	3 349	1 272	5 660	6 660	37 276	79 502	55 894
II	2 233	2 718	19 861	1 896	3 025	1 553	5 688	7 726	39 539	84 239	60 059
III	5 310	1 160	17 936	2 066	4 712	1 562	5 899	7 898	39 769	86 312	62 397
IV	2 530	3 060	21 184	2 345	5 924	1 557	6 583	8 421	42 806	94 410	68 933
*1987 I	2 206	2 837	18 974	2 789	3 185	1 256	5 926	7 029	38 606	82 808	58 495
II	2 367	2 909	20 384	2 046	3 538	1 543	6 657	8 181	41 533	89 158	63 845
III	2 592	1 247	18 753	2 174	4 567	1 534	6 270	8 226	41 543	86 906	62 089
IV	2 500	3 403	21 816	2 422	5 933	1 534	7 012	9 131	44 960	98 711	72 015
*1988 I	2 023	3 207	19 853	2 624	3 512	1 283	6 542	7 512	40 552	87 108	61 509
II	2 093	2 848	21 415	2 052	3 683	1 562	6 829	8 439	43 394	92 315	65 919
III											
IV											

28. Bruttokansantuote henkeä kohden – Bruttonationalprodukt per invånare – Gross domestic product per capita

Käypiin hintoihin – Löpande priser – Current prices
mk

Vuosi År Year	
1975 ¹⁾	22 118
1976	24 893
1977	27 388
1978	30 165
1979	35 046
1980	40 340
1981	45 587
1982	51 002
1983	56 678
1984	63 410
1985	68 712
1986	73 265
*1987	79 791

Ks. huomautusosasto numerossa I.

¹⁾ Tasokorjaus vuodesta 1975 alkaen
²⁾ Tasokorjaus vuodesta 1975 alkaen, perusvuosi on 1985

29. Julkisten menojen hintaindeksit
Prisindexar för offentliga utgifter
Price indices for public expenditure
1977 = 100

Vuosi ja neljännes År och kvartal Year and quarter	Valtiontalous Statshushållningen State finances	Kunnallistalous Kommunalhushållningen Municipal finances
	1	2
1983	174,2	175,3
1984	186,8	187,5
1985	198,5	199,3
1986	203,8	204,7
1987	212,6	213,1
1987 I	209,3	210,0
II	213,2	213,4
III	213,6	214,3
IV	214,3	214,6
*1988 I	219,6	219,1
II	226,2	226,5
III	227,6	228,7
IV		

Se notavdelningen i häfte I.

¹⁾ Nivåkorrigering fr.o.m. år 1975
²⁾ Nivåkorrigering fr.o.m. år 1975, basåret är 1985

See note section in No. I.

¹⁾ Level adjustment since 1975
²⁾ Level adjustment since 1975, base year 1985

30. Asuntojen hinnat – Bostädernas priser – Housing prices

Vanhoin kerrostaloalueiden keskimääräiset velattomat neliöhinnat – Gamla våningshuslägenheters genomsnittliga skuldfräa kvadratmeterpriser – Average unencumbered selling prices per square metre for units in old blocks of flats

Kaupunki Stad Urban municipality	Vuosi ja neljännes – År och kvartalet – Year and quarter									
	1986	1987	1987		1988					
			III	IV		I	II			
	mk/m ²		mk/m ²	1983=100	mk/m ²	1983=100	mk/m ²	1983=100	mk/m ²	1983=100
1	2	3	4	5	6	7	8	9	10	
Helsinki – Helsingfors	6 601	7 616	7 624	141,6	8 322	154,6	9 690	180,3	9 789	183,1
Espoo + Kauniainen – Esbo + Grankulla	5 667	6 324	6 417	139,2	7 011	151,5	8 104	175,2	8 375	181,4
Vantaa – Vanda	4 796	5 464	5 514	139,2	5 989	150,6	6 938	174,2	7 535	188,9
Tampere – Tammerfors	3 726	4 309	4 360	141,4	4 991	161,7	5 433	176,5	5 890	191,0
Turku – Åbo	3 985	4 312	4 567	128,5	4 474	126,2	5 080	142,2	5 577	156,5
Pori – Björneborg	2 927	3 131	3 201	133,1	3 335	139,4	3 422	142,3	3 907	161,8
Lappeenranta – Villmanstrand	3 962	4 403	4 326	130,5	4 657	139,5	5 006	151,3	5 356	161,4
Kouvola	3 387	3 844	3 809	148,4	4 119	160,2	4 796	186,4	4 968	192,5
Lahti – Lahtis	3 416	3 819	3 790	128,1	4 267	144,3	4 856	164,0	5 104	172,6
Kuopio	3 990	4 209	4 329	128,0	4 453	131,8	5 016	148,8	5 067	150,4
Jyväskylä	4 176	4 603	4 589	127,4	4 762	133,1	5 400	150,1	5 840	162,9
Vaasa – Vasa	4 016	4 179	4 304	137,4	4 272	136,1	4 567	145,5	4 756	152,3
Mikkeli – S:t Michel	3 680	3 882	3 909	138,1	3 966	143,2	3 910	141,7	3 730	133,0
Joensuu	4 006	4 479	4 595	136,1	4 758	141,8	5 355	160,2	5 604	167,6
Oulu – Uleåborg	3 401	3 820	3 757	120,7	4 203	134,8	4 567	147,5	4 847	155,9
Rovaniemi	3 622	3 682	3 639	113,6	3 864	120,1	4 267	132,1	4 229	131,0

Huoneisto- ja talotyyppin mukaan, II neljännes 1988 – Efter typ av lägenhet och hus, II kvartalet 1988 – By type of dwelling and type of building, 2nd quarter 1988

A = vuosimuutos – årsändring – change from previous year

B = tilastoitujen kauppojen lukumäärä – antal köp i statistiken – number of sales included in statistics

Kaupunki Stad Urban municipality	Kerrostalot – Flervåningshus – Blocks of flats												Rivitalot – Radhus – Terraced houses			
	Yhteensä – Inalles – Total		Yksiöt – 1-room unit		Enrummare – 2-room unit		Kaksiot – Tvårummare – 2-room unit		Kolmiot + – Tre rum + – 3-room unit +							
	mk/m ²	A	B	mk/m ²	A	B	mk/m ²	A	B	mk/m ²	A	B	mk/m ²	A	B	
	11	12	13	14	15	16	17	18	19	20	21	22	23	24	25	
Koko maa – Hela landet – Whole country	6 609	+31,8	3 349	7 696	+31,6	1 010	6 362	+33,6	1 402	5 911	+29,6	937	5 594	+20,9	783	
Helsinki – Helsingfors	9 789	+33,8	1 018	10 869	+30,5	421	9 481	+32,9	377	8 955	+38,9	220	8 583	+18,2	75	
Espoo + Kauniainen – Esbo + Grankulla	8 375	+38,8	163	10 044	+34,8	29	8 503	+46,2	72	7 460	+35,0	62	8 721	+28,5	84	
Vantaa – Vanda	7 535	+43,3	140	9 529	+36,7	29	7 688	+47,1	66	6 415	+42,6	45	7 659	+32,0	36	
Tampere – Tammerfors	5 890	+42,6	267	6 740	+52,5	69	5 764	+44,2	126	5 180	+30,5	72	5 526	+14,8	40	
Turku – Åbo	5 577	+32,8	251	6 803	+35,3	63	5 403	+33,9	105	4 724	+29,1	83	5 438	+22,6	47	
Pori – Björneborg	3 907	+28,2	68	4 989	+40,4	19	3 546	+23,5	33	3 454	+23,2	16	
Lappeenranta – Villmanstrand	5 356	+18,2	75	6 191	+23,5	25	5 428	+24,2	34	4 338	+ 4,1	16	
Kouvola	4 968	+32,6	50	5 715	+34,4	17	5 001	+37,9	24	
Lahti – Lahtis	5 104	+38,8	168	5 996	+46,3	35	4 898	+40,1	77	4 561	+30,6	56	
Kuopio	5 067	+28,0	155	5 581	+27,0	35	4 943	+27,1	86	4 729	+30,6	34	
Jyväskylä	5 840	+31,2	85	6 770	+24,2	26	5 780	+38,0	32	5 083	+27,8	27	
Vaasa – Vasa	4 756	+17,1	44	4 395	+16,0	14	4 432	+22,8	21	
Mikkeli – S:t Michel	3 730	+1,2	29	3 530	-1,6	15	
Joensuu	5 604	+29,6	78	6 419	+28,7	18	5 467	+32,4	43	4 865	+27,1	17	
Oulu – Uleåborg	4 847	+32,7	159	5 947	+40,2	53	4 470	+31,3	55	4 296	+27,9	51	4 516	+26,9	40	
Rovaniemi	4 229	+22,5	39	5 555	+31,0	12	3 889	+11,0	12	3 558	+30,1	15	

Ks. huomautusosasto numerossa I.

Se notavdelningen i häfte I.

See note section in No. I.

31. Rakennuskustannusindeksi — Byggnadskostnadsindex — Building Cost Index

1980 = 100. Ryhmien painot ilmoitettu suluissa — Gruppvikterna angivna inom parentes — Weighting figures in parentheses

Vuosi ja kuukausi År och månad Year and month	Kokonaisindeksi — Totalindex — Total index 0—9					0	1	2—3	4—5	6	
	a	b	c	d	e	Rakennutta- jan kustan- nukset Byggherrens kostnader Employer's costs	Maarakennus Mark- byggnad Earth work	Perustukset ja runko Grund och stomme Foundations and frame	Täydentävät ja pinta- rakenteet Kompl. och ytbe- klädnader Supplemen- tary and surface structures	Kalusteet, varusteet ja laitteet Inredning, utrustning och anlägg- ningar Fixtures equipment	
	(210)	(591)	(162)	(37)	(1000)	(60)	(55)	(290)	(165)	(65)	
	1	2	3	4	5	6	7	8	9	10	
1983.....	124,4	129,3	131,5	132,3	128,7	130,7	126,0	135,0	123,5	124,1	
1984.....	133,7	136,1	142,1	135,4	136,6	144,2	130,8	142,7	128,5	134,1	
1985.....	144,4	142,8	150,2	142,6	144,3	153,5	133,8	150,2	135,0	138,0	
1986.....	154,1	148,3	155,5	145,3	150,6	155,1	139,9	156,7	141,9	139,5	
1987.....	164,3	154,2	162,0	150,1	157,4	160,7	147,1	163,5	144,6	151,3	
1987	I	158,9	151,4	158,1	149,3	154,0	156,5	142,5	159,3	143,5	148,6
	II	158,9	151,8	158,5	149,3	154,3	156,7	143,4	159,7	144,0	148,8
	III	165,2	151,4	160,8	149,3	155,8	158,4	146,4	160,7	142,4	150,2
	IV	165,5	153,3	161,0	149,3	156,9	159,6	144,6	163,7	142,9	150,3
	V	165,5	153,6	161,6	149,3	157,2	160,2	145,9	163,9	143,3	150,4
	VI	165,5	153,9	161,9	150,2	157,5	161,2	145,1	164,2	143,8	150,8
	VII	165,4	154,4	162,4	150,3	157,9	161,5	147,8	164,4	143,8	150,9
	VIII	165,4	154,9	162,9	150,3	158,2	161,8	149,8	164,6	144,3	151,0
	IX	165,4	155,2	163,6	150,9	158,6	162,3	149,8	164,9	145,0	152,1
	X	165,4	155,6	163,8	150,9	158,8	162,5	149,9	164,9	145,2	152,3
	XI	165,4	157,3	164,4	150,9	159,9	164,0	150,0	165,7	148,3	155,1
	XII	165,4	157,5	164,5	150,9	160,1	164,2	150,0	165,7	148,2	155,2
1988	I	166,6	158,8	166,0	151,1	161,3	165,4	151,6	166,3	150,2	155,2
	II	166,6	158,9	166,9	151,1	161,5	165,6	153,2	166,5	149,7	155,2
	III	166,6	159,7	167,8	151,2	162,1	166,6	153,4	167,1	151,0	157,4
	IV	178,2	160,8	171,8	151,2	165,9	170,0	156,4	169,3	155,0	159,1
	V	179,6	162,6	174,6	151,2	167,7	174,2	158,4	169,8	156,8	159,3
	VI	179,6	162,9	176,8	153,7	168,3	179,8	158,4	170,1	156,5	160,2
	VII	179,6	163,7	177,1	153,7	168,8	180,3	158,7	170,5	157,1	160,8
	VIII	179,6	164,7	178,0	153,7	169,6	181,9	158,8	171,0	158,5	164,2
	IX	182,1	166,2	179,7	156,2	171,3	184,0	159,0	172,7	159,6	165,3
	X	182,1	167,2	180,3	156,2	172,0	185,3	159,0	173,3	160,8	166,8
	XI	182,1	168,1	181,4	156,3	172,8	186,8	159,2	173,6	161,7	168,0
	XII										

Puhelinvastaaajasta, puh. (90) 1734 2273, saa tuoreimman kokonaisindeksin.

Via telefonvarare, tel. (90) 1734 2274, erhålls den senaste totalindexen.

Ks. huomautusosasto numerossa I.

Se notavdelningen i häfte I.

See note section in No. I.

31. Rakennuskustannusindeksi (jatk.)
Byggnadskostnadsindex (forts.)
Building Cost Index (cont.)

Vuosi ja kuukausi År och månad Year and month	7	Siitä – Därav – Of which		8	9	1–6, 8–9	1–9
	Konetekniset sivu-urakat Maskintek- niska sidos- entreprena- der Side contracts; mechanical engineering	7.1–2 LVI-työt VVS-arbeten Heating, plumbing and ventilation	7.3 Sähkötyöt El. installa- tion Electrical installations	Työmaan- käyttökus- tannukset Arbetsplat- sens drift- kostnader Building site operating costs	Työmaan- yhteiskus- tannukset Arbets- platsens kollektiva kostnader Building site general costs	Rakennus- tekniset työt Byggnads- tekniska arbeten Construction work	Raken- tajan indeksi Bygga- rens index Builder's index
	(160)	(102)	(43)	(80)	(125)	(780)	(940)
	11	12	13	14	15	16	17
1983.....	127,3	123,2	130,1	129,2	125,2	128,9	128,6
1984.....	136,6	131,5	141,4	134,5	134,5	136,0	136,1
1985.....	147,6	144,0	149,6	140,9	144,4	142,9	143,7
1986.....	156,1	153,2	157,5	140,3	155,5	149,1	150,3
1987.....	164,0	160,6	168,0	145,9	165,4	155,8	157,2
1987	I	159,5	155,8	163,7	144,5	161,3	152,7
	II	159,4	155,6	163,7	144,5	161,5	153,1
	III	162,7	159,5	165,9	145,4	165,5	154,2
	IV	163,7	160,6	167,1	145,5	166,0	155,4
	V	163,8	160,7	167,1	145,8	166,2	155,7
	VI	163,9	160,9	167,1	146,3	166,2	155,9
	VII	164,7	161,6	168,3	146,3	166,2	156,2
	VIII	165,1	161,9	168,5	146,4	166,3	156,5
	IX	165,2	161,9	168,9	146,7	166,3	156,9
	X	166,1	162,1	171,5	146,7	166,4	157,0
	XI	167,0	163,4	171,5	146,5	166,4	157,9
	XII	167,5	163,9	172,4	146,6	166,5	158,2
1988	I	169,5	165,9	174,8	147,7	167,9	159,3
	II	170,2	165,5	174,8	147,8	168,0	159,4
	III	170,2	165,3	175,2	147,8	168,1	160,1
	IV	173,5	166,7	184,3	149,0	179,1	164,0
	V	175,5	169,7	184,3	149,3	184,0	165,6
	VI	176,1	170,4	184,3	150,7	184,1	165,8
	VII	177,5	172,3	184,8	150,7	184,2	166,2
	VIII	177,4	172,0	184,8	151,0	184,3	167,0
	IX	179,1	174,1	185,7	152,3	188,3	168,8
	X	179,9	174,5	187,7	152,4	188,5	169,4
	XI	181,0	176,1	187,7	153,2	189,1	170,0
	XII						

**32. Pientalon rakennus-
kustannusindeksi**
**Byggnadskostnads-
index för småhus**
*Building Cost Index for
Single-Unit Dwellings*
 1980 = 100

Kokonaisindeksi – Totalindex Total index 0–9				
a	b	c	a + b + c	
Työ Arbete Work	Aine Material Materials	Palvelu Tjänst Services	Yhteensä Summa Total	
(265)	(570)	(165)	(1000)	
1	2	3	4	
1983.....	125,0	123,4	130,5	125,0
1984.....	134,4	130,3	139,8	132,9
1985.....	144,5	135,4	147,9	139,9
1986.....	153,7	139,3	152,8	145,3
1987.....	163,6	145,7	159,5	152,7
1987	I	158,4	142,9	155,6
	II	158,4	143,0	156,0
	III	164,5	142,5	158,1
	IV	164,7	143,9	158,5
	V	164,7	144,6	159,3
	VI	164,7	145,2	159,6
	VII	164,6	145,9	159,7
	VIII	164,6	146,6	160,6
	IX	164,6	147,2	161,4
	X	164,6	147,7	161,5
	XI	164,6	149,3	161,8
	XII	164,6	149,6	161,9
1988	I	165,7	150,8	163,7
	II	165,7	151,2	163,8
	III	165,7	152,5	164,3
	IV	177,5	153,4	168,4
	V	179,0	154,6	171,8
	VI	179,0	154,6	172,7
	VII	179,0	155,4	173,1
	VIII	179,0	156,0	173,8
	IX	181,5	156,5	175,6
	X	181,5	157,4	175,8
	XI	181,5	158,4	176,2
	XII			

Ks. huomautusosasto numerossa I.

Se notavdelningen i häfte I.

See note section in No. I.

HINNAT JA PALKAT – PRISER OCH LÖNER – PRICES AND WAGES

Vuosi ja kuukausi År och månad Year and month	0	1	2	3-5	6	7	Siitä - Därav - Of which		8	9	1-6, 8-9	1-9	
	Rakennustajan kustannukset	Maarakennus Markbyggnad	Perustukset Grund Foundations	Runko-, täydentävät ja pintarakenteet Stomkonstruktioner, kompl. byggn.delar och ytbeklädnader	Kalusteet, varusteet ja laitteet Inredning, utrustning och anläggningar	Kone- tekniset sivu-urakat Maskintekniska sidoprenärer	7.1, 7.2 Pientalon LVI-työt VVS-arbete	7.3 Pientalon sähkötyöt El. installation	Työmaan käyttö-kustannukset Arbetsplatsens driftskostnader	Työmaan yhteiskustannukset Arbetsplatsens kollektiva kostnader	Pientalon rakennus- tekniset Byggnads- tekn. arbeten	Pientalo- rakentajan indeksi Småhus- byggarens index	
	(50)	(70)	(60)	(425)	(65)	(190)	(145)	(45)	(45)	(95)	(760)	(950)	
	5	6	7	8	9	10	11	12	13	14	15	16	
1983.....	129,2	122,6	124,3	123,6	124,2	129,1	128,9	129,7	125,0	123,5	123,7	124,8	
1984.....	142,0	127,3	131,2	129,9	134,8	138,7	138,0	141,2	132,0	134,6	130,9	132,5	
1985.....	151,6	130,9	133,9	133,5	140,1	153,5	154,5	150,3	136,7	146,6	135,7	139,2	
1986.....	156,8	136,5	135,3	136,1	142,6	165,4	167,6	158,5	135,0	160,2	139,6	144,8	
1987.....	164,1	143,3	140,5	141,4	154,7	174,6	176,2	169,4	141,4	172,4	146,5	152,1	
1987	I	160,0	139,3	137,1	138,1	152,3	170,3	172,1	164,5	139,2	167,4	143,0	148,5
	II	160,1	140,0	136,1	138,4	152,4	170,3	172,2	164,5	139,2	167,6	143,2	148,7
	III	162,0	142,7	137,7	138,8	153,7	172,9	174,9	166,6	140,5	172,6	144,7	150,3
	IV	162,8	140,2	141,7	139,7	153,8	174,8	176,7	168,6	140,9	173,2	145,4	151,2
	V	163,5	142,9	140,7	140,4	153,8	174,8	176,8	168,6	141,5	173,3	146,0	151,7
	VI	164,6	142,3	141,2	141,2	154,0	174,8	176,7	168,6	141,7	173,4	146,5	152,1
	VII	164,9	144,2	141,8	141,4	154,0	175,4	177,2	169,7	141,9	173,5	146,8	152,5
	VIII	165,3	145,2	142,4	142,3	154,0	175,6	177,4	169,9	142,0	173,5	147,5	153,1
	IX	165,8	145,3	142,4	143,0	155,2	175,7	177,4	170,5	142,6	173,6	148,0	153,5
	X	166,2	145,4	142,3	143,4	155,4	176,3	177,3	173,2	142,6	173,7	148,2	153,9
	XI	167,2	145,4	142,4	144,8	158,7	176,8	177,9	173,2	142,4	173,9	149,3	154,8
	XII	167,4	145,4	142,3	144,9	158,7	177,4	178,3	174,7	142,4	173,9	149,4	155,0
1988	I	168,6	147,5	142,5	146,0	158,7	178,8	179,3	177,4	145,1	176,0	150,7	156,3
	II	168,9	148,0	142,4	145,6	158,7	180,6	181,5	177,4	145,1	176,2	150,5	156,5
	III	169,9	148,4	142,5	146,3	161,0	182,0	183,2	178,1	145,2	176,1	151,1	157,3
	IV	173,7	151,8	146,8	149,6	162,6	184,9	184,2	187,2	146,5	192,1	155,8	161,6
	V	180,2	153,1	147,0	150,8	162,7	187,1	187,1	187,2	146,8	194,5	157,0	163,0
	VI	183,5	153,2	147,0	150,5	163,7	187,6	187,7	187,2	146,8	194,7	156,9	163,0
	VII	183,9	153,4	147,0	151,0	164,4	188,7	188,9	188,0	146,8	194,7	157,3	163,5
	VIII	185,4	153,5	147,0	151,4	168,2	188,6	188,8	188,0	146,8	194,7	157,8	164,0
	IX	187,1	153,6	147,1	152,0	169,4	189,7	190,0	188,8	146,8	201,0	159,1	165,2
	X	187,9	153,6	147,4	152,8	170,9	190,1	190,2	189,8	147,1	201,0	159,7	165,8
	XI	189,3	153,6	147,6	153,4	171,3	190,8	191,0	189,8	148,7	201,4	160,2	166,3
	XII												

Ks. huomautusosasto numerossa I.

Se notavdelningen i häfte I.

See note section in No. I.

33. Maatalouden tuotantorakennuksen rakennuskustannusindeksi – Byggnadskostnadsindex för
lantbruksbyggnader – Building Cost Index for Agricultural Building

1980 = 100. Ryhmien painot ilmoitettu suluisissa – Gruppvikterna angivna inom parentes – Weighting figures in parentheses

Vuosi ja kuukausi År och månad Year and month	Kokonais- indeksi Totalindex	0 Rakennuttajan kustannukset Byggherrens kostnader Employers' costs	1 Maanrakennus- töiden tarvikkeet Material för markbyggnads- arbeten Materials for earth works	2 Rakennusteknistien töiden tarvikkeet Material för byggnadstekniska arbeten Materials for construction works	3 Konetekniset sivu-urakat Maskintekniska sidoentreprena- der Side contracts; mechanical engineering	4 Työmaan yhteisten töiden tarvikkeet Material för arbetsplatsens gemensamma arbeten Joint materials of building site	5 Työpalkat sosiaali- kustannuksineen Arbetslöner inkl. socialkostnader Wages and social expenses	
	(100,0)	(2,0)	(3,0)	(52,0)	(14,0)	(4,0)	(25,0)	
	1	2	3	4	5	6	7	
1983	122,2	128,2	120,9	122,5	127,3	130,6	116,9	
1984	128,9	138,9	121,5	128,7	137,1	138,9	123,2	
1985	134,4	147,9	130,0	131,8	148,8	144,8	129,6	
1986	139,1	155,9	134,2	135,4	158,0	142,4	135,0	
1987	143,8	162,8	139,0	138,2	167,4	148,1	140,9	
1987	I	140,9	159,4	136,5	135,6	162,4	146,5	137,9
	II	141,2	159,5	136,5	136,2	162,4	146,5	137,9
	III	142,5	161,4	137,5	136,0	165,8	147,2	141,3
	IV	143,6	162,3	137,5	137,4	167,8	148,0	141,5
	V	143,7	162,4	139,1	137,4	167,8	148,3	141,5
	VI	144,0	163,2	139,6	137,9	167,9	148,4	141,5
	VII	144,4	163,5	139,6	138,5	168,5	148,6	141,5
	VIII	144,6	163,6	139,8	138,9	168,5	148,6	141,5
	IX	144,9	164,1	140,1	139,3	168,6	148,8	141,5
	X	145,1	164,3	140,3	139,6	169,3	148,9	141,5
	XI	145,6	164,7	140,3	140,4	169,6	148,7	141,5
	XII	145,8	164,9	141,2	140,7	170,1	148,8	141,5
1988	I	147,1	166,2	143,9	141,7	172,4	153,5	142,1
	II	147,2	166,3	144,7	141,8	172,6	153,5	142,1
	III	147,6	166,6	145,6	142,4	172,7	153,5	142,1
	IV	150,8	169,8	146,0	143,2	177,4	153,6	150,5
	V	151,8	177,3	146,0	143,9	179,6	157,4	150,5
	VI	151,9	178,6	146,0	143,9	179,9	157,4	150,5
	VII	152,3	179,0	146,1	144,2	181,6	157,4	150,5
	VIII	152,5	179,8	146,3	144,5	181,5	157,5	150,5
	IX	153,2	181,2	146,3	144,8	182,8	157,9	152,1
	X	153,8	181,8	146,3	145,6	183,6	157,9	152,1
	XI	154,3	182,9	146,3	146,1	184,0	161,2	152,1
	XII							

Ks. huomautusosasto numerossa I.

Se notavdelningen i häfte I.

See note section in No. 1.

34. Tie- ja maarakennuskustannusindeksit – Väg- och jordbyggnadskostnadsindexar – Cost indices of road and land construction

1985 = 100. Ryhmien painot ilmoitettu suluissa – Gruppvikterna angivna inom parentes – Weighting figures in parentheses

Vuosi ja kuukausi År och månad Year and month	Työpalkat Arbetslöner Wages	Konetyöt Maskin- arbeten Machine- works	Kuljetukset Transporter Transports	Tarveaineet Material Materials	Siltaurakat Broentreprenader Bridge contracts	Päällystys- urakat Belägg. en- treprenader Surfacing contracts	Murskaus- urakat Krossnings- entreprena- der Crushing contracts	Yleiskulut Allmänna utgifter General costs	Kokonais- indeksi Totalindex Total index	E-indeksi ¹⁾ E-index ¹⁾
	²⁾ (12,6) ³⁾ (16,4)	(15,4) (20,1)	(21,5) (28,1)	(11,2) (9,7)	(11,1) (-)	(8,5) (-)	(5,7) (7,4)	(14,0) (18,3)	(100,0) (100,0)	(65,3)
	1	2	3	4	5	6	7	8	9	10

Tierakennuskustannusindeksi – Vägbyggnadskostnadsindex – Cost Index of Road Construction

1987.....	121	108	102	102	124	69	124	116	108	..
1987 VI	123	109	103	102	122	69	128	117	108	..
VII	123	109	103	102	123	69	128	117	109	..
VIII	123	110	105	102	126	69	128	117	109	..
IX	123	109	107	101	128	69	124	117	110	..
X	123	109	105	102	128	69	117	117	109	..
XI	123	108	105	102	129	69	118	117	109	..
XII	123	106	100	102	126	69	118	117	107	..
1988 I	124	110	103	105	122	69	118	117	109	..
II	124	109	104	105	120	69	123	117	109	..
III	148	110	107	105	119	69	122	128	114	..
IV	148	111	107	105	117	68	123	128	114	..
V	148	110	107	105	119	68	124	128	114	..
VI	148	113	108	106	121	62	123	128	114	..
VII	148	114	107	106	125	62	122	128	115	..
VIII	148	113	110	106	129	62	123	128	115	..
IX	148	113	112	106	133	62	124	128	116	..

Maarakennuskustannusindeksi – Jordbyggnadskostnadsindex – Cost Index of Land Construction

1987.....	121	108	102	101			124	116	110	106
1987 VI	123	109	103	101			128	117	112	107
VII	123	109	103	101			128	117	111	107
VIII	123	110	105	101			128	117	112	108
IX	123	109	107	101			124	117	112	108
X	123	109	105	101			117	117	111	107
XI	123	108	105	101			118	117	111	107
XII	123	106	100	101			118	117	109	104
1988 I	124	110	103	104			118	117	111	107
II	124	109	104	105			123	117	112	107
III	148	110	107	104			122	128	119	109
IV	148	111	107	104			123	128	119	110
V	148	110	107	104			124	128	119	109
VI	148	113	108	105			123	128	120	111
VII	148	114	107	105			122	128	119	110
VIII	148	113	110	105			123	128	120	111
IX	148	113	112	105			124	128	121	112

Ks. huomautusosasto numerossa I.

¹⁾ Kokonaisindeksi ilman kohtia työpalkat ja yleiskulut.

²⁾ Tierakennuskustannusindeksi.

³⁾ Maarakennuskustannusindeksi.

Se notavdelningen i häfte I.

¹⁾ Totalindex utan punkterna arbetslöner och allmänna utgifter.

²⁾ Vägbyggnadskostnadsindex.

³⁾ Jordbyggnadskostnadsindex.

See note section in No. I.

¹⁾ Total index without items wages and general costs.

²⁾ Cost Index of Road Construction.

³⁾ Cost Index of Land Construction.

35. Elinkustannusindeksi – Levnådkostnadsindex – *Cost-of-Living Index*

1951: 10 = 100

Vuosi ja kuukausi År och månad Year and month	Kokonaisindeksi Totalindex	Ryhmåindeksit – Gruppindex – <i>Indices by group</i>				
		Ravinto Fåda Food	Asunto Bostad Rent	Låmpö ja valo Vårme och lyse Fuel and light	Vaatetus Beklådnd Clothing	Muut menot Övriga utgifter Miscellaneous
	1	2	3	4	5	6
1983.....	865	1 004	1 595	795	422	874
1984.....	925	1 078	1 688	803	447	941
1985.....	980	1 161	1 778	821	472	993
1986.....	1 015	1 204	1 828	751	492	1 030
1987.....	1 052	1 229	1 827	772	505	1 089
1987 I	1 035	1 212	1 819	771	490	1 068
II	1 039	1 215	1 819	771	496	1 072
III	1 044	1 222	1 819	772	503	1 078
IV	1 049	1 229	1 819	774	506	1 083
V	1 050	1 221	1 832	773	508	1 086
VI	1 053	1 225	1 832	773	508	1 090
VII	1 053	1 226	1 832	774	502	1 092
VIII	1 056	1 232	1 832	774	506	1 093
IX	1 060	1 236	1 832	774	512	1 099
X	1 062	1 244	1 832	777	509	1 100
XI	1 062	1 242	1 832	767	513	1 100
XII	1 063	1 240	1 832	767	510	1 103
1988 I	1 075	1 248	1 838	768	495	1 126
II	1 078	1 254	1 839	768	498	1 129
III	1 084	1 259	1 858	767	509	1 133
IV	1 092	1 262	1 858	761	514	1 145
V	1 101	1 263	1 895	761	516	1 154
VI	1 107	1 264	1 936	761	515	1 159
VII	1 106	1 255	1 936	761	504	1 162
VIII	1 109	1 253	1 933	762	509	1 167
IX	1 119	1 248	2 025	762	514	1 171
X	1 120	1 254	2 025	762	520	1 170
XI	1 123	1 256	2 025	758	521	1 174
XII						

Puhelinvastaaajasta, puh. (90) 1734 3222, saa tuoreimman kokonaisindeksin.

Via telefonvarare, tel. (90) 1734 3333, erhålls den senaste totalindexen.

Ks. huomautusosasto numerossa I.
400483241M TK 411 taulu 049 pj f.

Se notavdelningen i häfte I.

See note section in No. 1.

36. Kuluttajahintaindeksi – Konsumentprisindex – Consumer Price Index

1985 = 100

Vuosi ja kuukausi År och månad Year and month	Kokonaisindeksi Totalindex Total index	Ryhmäindeksit ja suluissa niiden painot. – Gruppindexar och inom parentes deras vikter – Indices by group and their weights in parentheses								
		0	1	2	3	4	5	6	7	8
		Ravinto Föda Food	Juomat ja tupakka Drycker och tobak Beverages and tobacco	Vaatus- ja jalkineet Beklädnad och skodon Clothing and footwear	Asunto, lämpö ja valo Bostad, värme och lyse Rent, fuel and light	Kotitalouskalusto ym. Hushålls- inventarier mm. Household equipment and services	Terveys- ja sairaushoito Hälsa- och sjukvård Health and medical care	Liikenne Samfärdsel Transport and communication	Vapaa-aika, virkistys ja koulutus Fritid, rekreation och utbildning Free time, recreation and education	Muut tavarat ja palvelukset Övriga varor och tjänster Other goods and services
(100,0)	(18,7)	(7,0)	(6,4)	(18,4)	(6,9)	(2,9)	(17,2)	(9,7)	(12,8)	
	1	2	3	4	5	6	7	8	9	10
1985.....	100,0	100,0	100,0	100,0	100,0	100,0	100,0	100,0	100,0	100,0
1986.....	102,9	103,9	104,3	104,7	99,4	103,9	105,7	100,3	105,7	105,3
1987.....	107,1	106,3	110,7	107,7	101,1	107,7	112,7	105,9	112,8	110,7
1987										
I	105,3	105,0	108,9	104,0	100,1	105,9	109,4	103,1	111,3	108,8
II	105,7	105,3	109,0	105,5	100,2	106,3	110,3	103,7	111,4	109,1
III	106,3	106,1	110,4	107,3	100,3	106,7	110,3	104,8	111,8	109,1
IV	106,8	106,8	110,9	107,8	100,4	107,3	111,0	105,4	112,3	109,4
V	106,9	106,1	111,1	108,3	100,6	107,6	110,9	105,4	112,8	110,0
VI	107,3	106,3	111,0	108,3	101,0	107,7	113,1	106,6	112,9	110,3
VII	107,2	106,0	111,1	106,8	101,0	107,5	114,4	107,0	112,8	110,4
VIII	107,5	106,6	111,1	107,7	101,1	108,0	114,4	106,6	112,8	111,4
IX	108,1	106,7	111,1	109,0	102,0	108,4	114,7	107,2	113,9	112,0
X	108,3	107,2	111,1	109,3	102,1	108,6	114,5	107,1	113,9	112,3
XI	108,1	106,9	111,1	109,4	101,9	108,8	114,5	106,5	113,7	112,6
XII	108,4	106,7	111,1	108,9	102,9	109,0	115,2	107,3	113,7	112,7
1988										
I	109,7	107,4	117,0	105,6	103,2	110,0	119,5	109,0	114,6	115,3
II	110,0	107,9	117,0	106,3	103,2	110,6	119,5	109,7	114,4	115,6
III	110,6	108,3	117,1	108,7	104,1	110,6	119,5	110,6	114,7	115,8
IV	111,4	108,6	121,2	109,8	104,0	111,1	122,1	111,4	115,1	116,7
V	112,3	108,7	123,5	110,1	105,8	111,3	127,1	111,2	115,4	118,1
VI	112,9	108,8	123,5	109,9	107,8	111,8	127,2	112,2	115,9	118,4
VII	112,9	108,1	123,6	107,5	107,8	111,9	129,5	112,7	116,2	118,3
VIII	113,1	107,9	123,6	108,6	107,6	112,6	129,5	112,6	116,4	119,8
IX	114,2	107,4	123,6	109,7	112,1	112,8	129,5	113,0	117,3	120,6
X	114,3	107,9	123,6	111,1	112,1	113,3	130,2	112,2	117,4	120,6
XI	114,5	108,1	123,6	111,3	112,0	113,4	130,2	111,9	119,2	121,2
XII										

Puhelinvastaajasta, puh. (90) 1734 3222, saa tuoreimman kokonaisindeksin.

Via telefonsvarare, tel. (90) 1734 3333, erhålls den senaste totalindexen.

Ks. huomautusosasto numerossa I.

Se notavdelningen i häfte I.

See note section in No. I.

37. Kuluttajahintaindeksi — Konsumentprisindex — Consumer Price Index

1985 = 100

Vuosi ja kuukausi År och månad Year and month	Kokonais- indeksi Total- index Total index	Väestöryhmittäiset indeksit — Indexar för befolkningsgrupper Indices by group of population						Alueittaiset indeksit — Regionala indexar Regional indices				Netto- hinta- indeksi Nettopris- index Net Price Index	
		1.	2.	2 a.	2 b.	2 c.	3.	1.	2.	3.	4.		
		Maatalous- yrittäjät Lant- bruksföre- tagare Farmers	Kaikki palkan- saajat Alla löntagare All wage and salary earners	Johtajat ja ylemmät toimihenkilöt Direktörer och högre tjänstemän Managers and admin- istrative employees	Muut toi- mihenkilöt Övriga tjänstemän Other employees	Työn- tekijät Arbetare Workers	Eläkeläiset Pensionä- rer Pensioners	Pää- kaupunki- seutu Huvud- stads- regionen Metro- politan area of Helsinki	Muu Etelä- Suomi Södra Finland utan Helsingfors Other South Finland	Väli- Suomi Mellersta Finland Central Finland	Pohjois- Suomi Norra Finland North Finland		
1	2	3	4	5	6	7	8	9	10	11	12		
1985	100,0	100,0	100,0	100,0	100,0	100,0	100,0	100,0	100,0	100,0	100,0	100,0	100,0
1986	102,9	102,6	103,0	103,0	103,0	102,9	103,0	103,4	102,9	102,8	102,4	102,9	102,9
1987	107,1	106,8	107,3	107,3	107,3	107,3	106,5	108,0	107,1	106,8	106,4	107,4	107,4
1987 I	105,3	104,9	105,4	105,2	105,4	105,4	104,9	106,1	105,2	105,0	104,7	105,9	105,9
II	105,7	105,3	105,8	105,7	105,8	105,8	105,3	106,5	105,6	105,4	105,0	106,4	106,4
III	106,3	105,9	106,4	106,3	106,4	106,4	105,8	107,1	106,3	106,0	105,7	107,2	107,2
IV	106,8	106,4	106,9	106,9	106,9	106,9	106,3	107,6	106,7	106,4	106,1	107,7	107,7
V	106,9	106,4	107,0	107,0	107,1	107,0	106,3	107,7	106,9	106,4	106,1	107,4	107,4
VI	107,3	106,9	107,4	107,5	107,4	107,4	106,6	108,2	107,3	106,9	106,4	107,7	107,7
VII	107,2	106,8	107,4	107,4	107,4	107,3	106,7	108,2	107,2	106,8	106,5	107,4	107,4
VIII	107,5	107,1	107,7	107,7	107,7	107,6	106,9	108,4	107,4	107,2	106,7	107,1	107,1
IX	108,1	107,7	108,3	108,4	108,3	108,2	107,3	109,0	108,0	107,8	107,4	107,6	107,6
X	108,3	108,0	108,4	108,6	108,4	108,3	107,4	109,2	108,2	107,9	107,6	108,0	108,0
XI	108,1	107,7	108,3	108,4	108,3	108,2	107,3	109,1	108,0	107,7	107,4	107,6	107,6
XII	108,4	108,0	108,6	108,8	108,6	108,4	107,6	109,3	108,4	107,8	107,8	108,1	108,1
1988 I	109,7	109,2	109,9	110,0	109,9	109,9	108,8	110,6	109,9	108,9	109,0	109,4	109,4
II	110,0	109,7	110,2	110,2	110,2	110,2	109,1	110,6	110,3	109,4	109,4	109,8	109,8
III	110,6	110,3	110,9	111,0	110,9	110,8	109,6	111,4	110,8	110,1	109,7	110,3	110,3
IV	111,4	110,9	111,7	111,8	111,8	111,5	110,3	112,2	111,6	110,9	110,4	110,9	110,9
V	112,3	111,5	112,6	112,6	112,6	112,4	111,3	113,2	112,4	111,7	111,3	111,7	111,7
VI	112,9	112,2	113,2	113,4	113,3	113,1	111,9	114,0	113,0	112,1	112,4	112,3	112,3
VII	112,9	112,1	113,1	113,2	113,2	113,0	111,8	113,9	112,9	112,0	112,4	112,2	112,2
VIII	113,1	112,3	113,4	113,6	113,4	113,3	111,8	114,1	113,1	112,3	112,7	112,4	112,4
IX	114,2	113,3	114,5	114,9	114,5	114,2	112,7	115,2	114,2	113,3	113,6	113,3	113,3
X	114,3	113,5	114,6	115,0	114,6	114,4	112,8	115,3	114,4	113,4	113,8	113,8	113,8
XI	114,5	113,8	114,9	115,2	114,9	114,7	113,0	115,5	114,6	113,8	114,0	114,0	114,0
XII													

Ks. huomautusosasto numerossa I.

38. Tukkuhintaindeksi – Partiprisindex – Wholesale Price Index

1985 = 100. Ryhmien painot ilmoitettu suluisissa – Gruppvikterna angivna inom parentes – Weighting figures in parentheses

Vuosi ja kuukausi År och månad Year and month	Kokonaisindeksi Totalindex	Raaka-aineet ja tuotantohyödykkeet Råvaror och produktionsföremödenheter Raw materials and producers' goods	Kulutus-tavarat Konsumtionsvaror Consumers' goods	Investointi-tavarat Investe-ringsvaror Invest-ment goods	Tavararyhmät (TOL) – Varugrupper (NI) – Commodity groups (SIC)					
	(100,0)	(57,6)	(34,7)	(7,8)	1	2	3	311	312	313
					Maa-, metsä- ja kalataloustuotteet Jordbruks-, skogsbruks- och fiskeriprodukter Agricultural, forestry and fishing products	Kaivannais-tuotteet Malmer och andra mineraliska ämnen Minerals	Teollisuus-tuotteet Industri produkter Manufactured goods	Elin-tarvikkeet Livsmedel Food-stuffs	Muut elintarvikkeet ja rehut Andra livsföremödenheter och foder Miscellaneous foodstuffs and feeds	Juomat Drycker Beverages
	1	2	3	4	5	6	7	8	9	10
1986	97,4	94,3	101,4	102,6	101,2	62,6	99,4	101,4	104,7	103,6
1987	98,7	94,2	104,6	106,3	101,6	59,0	101,6	102,0	99,8	107,2
1987 I	97,8	93,8	102,7	105,0	101,1	62,3	100,2	101,0	103,5	104,3
II	98,0	93,8	103,2	105,4	100,5	60,9	100,6	101,1	101,5	106,0
III	98,1	93,9	103,5	105,8	100,9	59,6	100,7	101,2	100,7	106,0
IV	98,4	94,0	103,9	106,1	101,1	59,4	101,1	101,4	100,8	106,9
V	98,3	93,9	103,9	106,3	100,8	58,3	101,3	101,8	100,4	107,9
VI	98,5	93,8	104,4	106,5	100,9	58,5	101,4	102,0	98,7	107,9
VII	99,0	94,6	104,7	106,4	100,8	60,0	101,9	102,4	98,9	107,9
VIII	98,8	94,2	104,8	106,6	100,8	61,0	102,0	102,4	98,8	107,7
IX	99,2	94,4	105,4	106,4	101,2	58,4	102,1	102,1	98,7	107,7
X	99,7	94,8	106,4	106,5	104,0	58,8	102,3	102,4	98,5	107,7
XI	99,4	94,4	106,1	106,8	102,8	56,4	102,4	102,6	98,6	108,0
XII	99,7	94,7	106,4	107,0	104,1	54,1	102,6	103,1	99,1	108,3
1988 I	100,3	95,2	107,2	107,7	105,1	53,9	103,2	103,6	98,3	108,7
II	100,6	95,3	107,8	108,0	105,2	52,7	103,8	104,2	98,2	109,7
III	100,7	95,4	108,0	108,1	105,5	50,5	104,1	104,5	98,2	109,8
IV	101,0	95,7	108,2	108,8	105,6	53,3	104,4	104,9	98,7	109,9
V	101,8	96,5	108,9	109,0	106,5	53,8	105,2	106,0	99,1	114,0
VI	102,1	96,8	109,3	109,0	107,6	54,1	105,4	106,4	99,1	114,2
VII	102,6	97,6	109,6	109,3	107,4	54,5	106,2	107,3	99,4	114,0
VIII	103,1	98,0	110,0	109,6	108,3	55,9	106,6	107,9	101,2	115,0
IX	102,9	98,0	109,6	110,0	106,6	53,7	106,8	107,8	101,6	115,0
X	103,7	98,9	110,1	110,2	109,2	52,2	107,4	107,9	102,0	114,9
XI										
XII										

Ks. huomautusosasto numerossa I.

Se notavdelningen i häfte I.

See note section in No. I.

HINNAT JA PALKAT – PRISER OCH LÖNER – PRICES AND WAGES

38. Tukkuhintaindeksi (jatk.) – Partiprisindex (forts.) – Wholesale Price Index (cont.)

1985 = 100

Tavararyhmät (TOL) – Varugrupper (NI) – Commodity groups (SIC)										
Vuosi ja kuukausi År och månad Year and month	314	321	322	323	324	331	332	341	342	351
	Tupakka- tuotteet Tobaksvaror Tobacco	Tekstiilit Textilier Textiles	Vaatteet Kläder Clothes	Nahät, turkkiset ja nahkateokset Läder och pälsvaror Leather and fur products	Kengät Skor Shoes	Puutavarat ja -teokset Trävaror Lumber and wood products	Kalusteet (ei metallia) Inredning (icke av metall) Furniture (non-metallic)	Sellu- ja paperi- teoll. tuotteet Massa, papper och pappersvaror Pulp, paper and allied products	Graafiset tuotteet Grafiska produkter Prints and published products	Kemikaalit Kemikalier Chemicals
	(0,6)	(1,8)	(1,0)	(0,3)	(0,4)	(2,0)	(0,9)	(3,8)	(4,5)	(3,9)
	11.	12	13	14	15	16	17	18	19	20
1986	105,5	103,3	104,7	100,8	103,1	102,0	107,1	98,0	105,1	95,2
1987	111,6	103,7	111,4	102,5	106,8	105,9	109,6	106,0	109,1	94,3
1987										
I	107,6	104,3	110,2	99,5	105,3	105,1	108,4	103,4	107,1	92,2
II	107,6	103,9	112,0	101,6	105,1	105,3	108,9	103,6	107,3	92,2
III	112,2	103,6	110,5	101,9	106,1	104,0	109,4	103,5	108,1	92,7
IV	112,4	103,4	110,6	101,9	106,4	104,5	109,6	105,9	108,5	94,4
V	112,4	103,0	110,5	100,8	107,1	104,6	109,6	105,0	108,5	94,5
VI	112,4	103,2	110,5	100,3	106,8	104,4	109,5	105,0	109,1	95,5
VII	112,4	103,3	110,7	100,7	106,8	104,6	109,6	106,2	110,5	97,7
VIII	112,4	103,5	112,3	104,4	107,7	107,7	109,6	106,4	109,7	94,4
IX	112,4	104,0	112,2	104,5	107,8	108,1	110,0	107,1	110,0	94,2
X	112,4	104,0	112,5	104,7	107,5	108,1	110,4	108,3	110,0	94,6
XI	112,4	104,0	112,4	104,9	107,4	107,0	110,4	108,8	110,2	94,5
XII	112,4	103,9	112,5	105,1	107,4	107,4	110,4	109,4	110,4	94,4
1988										
I	116,7	104,1	114,0	105,1	106,1	107,1	112,0	110,1	111,1	95,5
II	117,3	105,4	114,4	105,2	106,5	105,7	112,2	110,5	113,1	96,7
III	117,3	105,2	117,1	105,1	106,7	106,0	112,2	111,7	113,4	97,4
IV	117,3	105,1	117,2	105,5	107,1	106,1	113,9	113,1	113,7	97,9
V	124,7	105,2	117,1	105,4	107,4	109,7	113,9	113,4	114,8	98,2
VI	124,7	105,0	117,1	106,0	107,3	109,4	113,9	113,9	114,9	98,4
VII	125,0	105,1	121,5	106,1	108,2	109,8	114,4	115,7	118,1	99,1
VIII	125,0	106,0	121,7	105,2	109,5	111,7	115,1	116,2	116,7	99,3
IX	125,0	105,5	121,8	105,2	109,2	112,0	115,4	116,1	116,7	100,5
X	125,0	105,5	121,8	105,3	109,3	112,4	116,1	121,9	116,7	102,6
XI										
XII										

Ks. huomautusosasto numerossa I.

Se notavdelningen i häfte I.

See note section in No. I.

HINNAT JA PALKAT – PRISER OCH LÖNER – PRICES AND WAGES

Tavararyhmät (TOL) – Varugrupper (NI) – Commodity groups (SIC)										
Vuosi ja kuukausi År och månad Year and month	352	353	354	355	356	361	362	369	371	372
	Muut kemialliset tuotteet Andra kemiska produkter Other chemical products	Maaöljy- jalosteet Petroleum- produkter Petroleum- products	Muut öljy- ja kivihiilituotteet Andra petroleum- och kolprodukter Miscellaneous products of pet- roleum and coal	Kumi- tuotteet Gummi- varor Rubber products	Muovi- tuotteet Plastvaror Plastic products	Posliini- teokset ja saviastiat Varor av porslin och lera Chinaware and pottery	Lasi- tuotteet Glasvaror Glass products	Muut savi- ja kivituotteet Andra ler- och stenprodukter Other non- metallic min- eral products	Rauta, teräs ja ferroseokset Järn, stål och ferrolegeringar Iron, steel and ferrous alloys	Muut metallit Icke-järn- metaller Non- ferrous metals
	(2,5)	(4,9)	(0,7)	(0,4)	(0,8)	(0,1)	(0,2)	(1,4)	(3,1)	(1,4)
	21	22	23	24	25	26	27	28	29	30
1986	104,7	68,1	92,7	102,9	102,1	101,7	103,6	103,3	98,2	85,2
1987	107,8	66,3	80,8	103,4	103,5	105,7	110,0	105,6	95,2	86,9
1987										
I	105,4	65,0	86,6	102,4	102,5	104,1	107,4	104,8	96,5	79,8
II	106,7	67,4	85,5	102,6	103,0	104,1	108,3	105,0	95,7	78,2
III	106,6	67,1	81,9	102,5	103,0	103,9	108,7	105,0	95,6	79,3
IV	106,7	67,1	81,7	102,7	104,0	103,9	111,3	105,3	95,2	79,9
V	107,1	67,0	80,9	102,9	103,8	104,9	110,1	105,1	95,2	80,8
VI	107,8	66,9	79,4	103,0	103,8	105,5	110,0	105,1	95,1	81,6
VII	107,9	67,0	79,2	103,2	103,9	106,4	110,0	105,5	94,9	82,5
VIII	108,8	67,1	79,4	104,2	104,2	106,4	110,0	105,8	94,9	88,8
IX	108,8	67,1	79,2	104,1	103,2	106,5	110,7	105,8	94,6	91,7
X	108,9	67,0	79,0	104,2	103,3	107,0	110,8	106,1	95,1	92,3
XI	109,2	63,4	79,0	104,2	103,7	108,1	110,9	106,9	94,8	101,0
XII	109,1	63,3	77,9	104,6	103,9	108,0	111,4	106,9	94,8	106,5
1988										
I	109,7	65,1	77,7	104,8	104,4	108,0	111,2	106,9	95,6	109,0
II	109,8	65,1	77,3	105,2	106,3	108,0	111,2	107,4	96,8	110,9
III	110,4	65,0	78,6	105,2	106,9	108,5	111,6	108,2	97,0	109,5
IV	110,4	63,2	78,3	105,3	108,0	108,5	114,9	109,4	97,6	109,0
V	110,5	63,4	78,3	105,3	108,2	108,5	115,0	109,7	98,1	118,8
VI	110,5	63,4	78,4	105,6	108,2	108,5	115,0	109,9	99,0	120,3
VII	110,5	63,4	81,7	105,6	108,3	109,9	115,1	110,3	99,5	122,7
VIII	110,9	63,3	82,0	105,6	109,3	109,9	115,2	110,6	100,9	121,0
IX	110,8	63,4	82,1	105,7	109,5	110,2	115,3	110,7	102,0	122,4
X	111,0	63,2	81,6	105,7	109,7	110,2	115,3	110,9	102,5	123,1
XI										
XII										

Ks. huomautusosasto numerossa I.

Se notavdelningen i häfte I.

See note section in No. I.

38. Tukkuhintaindeksi (jatk.) – Partiprisindex (forts.) – Wholesale Price Index (cont.)

1985 = 100

Vuosi ja kuukausi År och månad Year and month	Tavararyhmät (TOL) – Varugrupper (NI) – Commodity groups (SIC)							Alkuperä Ursprung Origin	
	381	382	383	384	385	39	4	Kotimaiset tavarat Inhemska varor Domestic goods	Tuonti- tavarat Importvaror Import goods
	Metalli- tuotteet Metalvaror Fabricated metal products	Koneet ja laitteet (ei sähkök.) Maskiner och apparater (icke elektr.) Machinery ex- cept electrical	Sähkötekniset koneet ja laitteet Elektrotekniska maskiner och apparater Electrical machinery, equipment and supplies	Kulkuneuvot Transport- medel Transport equipment	Hienomekaani- set tuotteet Finmekaniska produkter Instruments and related products	Muut teollisuus- tuotteet Andra industri- produkter Miscellaneous manufactured products	Sähkö, kaasu, lämpö ja vesi El, gas, värme och vatten Electricity, gas, heat and water		
(2,1)	(6,4)	(4,1)	(6,3)	(1,2)	(0,6)	(12,3)	(70,1)	(29,9)	
	31	32	33	34	35	36	37	38	39
1986	103,8	101,5	102,0	106,5	104,3	101,5	93,0	98,4	95,1
1987	106,7	104,7	104,8	113,0	109,5	107,7	92,6	100,2	95,4
1987	I	104,7	103,1	104,0	111,0	106,2	91,7	99,0	94,9
	II	105,4	103,7	104,2	111,6	106,1	92,4	99,2	95,2
	III	105,9	104,0	104,2	112,1	109,9	92,8	99,5	95,0
	IV	106,4	104,5	104,5	111,9	110,0	92,4	99,7	95,4
	V	106,6	105,0	104,7	112,3	110,0	91,9	99,7	95,1
	VI	106,7	105,2	105,2	112,5	109,9	91,9	99,8	95,4
	VII	106,9	104,9	105,1	113,1	109,9	93,8	100,2	96,3
	VIII	107,6	105,3	105,1	113,0	109,1	91,2	100,2	95,7
	IX	107,5	105,0	105,4	113,5	109,3	93,8	100,6	95,7
	X	107,6	105,1	105,0	114,7	109,4	93,3	101,4	95,8
	XI	107,3	105,2	105,1	115,1	110,4	93,1	101,2	95,3
	XII	107,4	105,2	105,1	115,2	110,6	93,1	101,7	95,1
1988	I	108,7	105,6	104,0	115,7	111,4	93,6	102,6	95,0
	II	109,2	106,3	104,3	115,3	111,5	93,0	102,9	95,1
	III	109,3	106,5	104,4	115,6	111,5	92,9	103,2	95,0
	IV	109,7	106,9	104,6	116,8	111,4	92,6	103,3	95,8
	V	109,9	107,1	105,0	116,6	111,6	92,7	104,0	96,6
	VI	110,6	107,2	105,1	116,8	111,5	92,7	104,4	96,9
	VII	112,9	107,0	105,4	117,2	111,2	92,8	105,0	97,2
	VIII	113,3	107,8	105,4	117,4	111,1	92,8	105,4	97,8
	IX	113,6	108,2	105,5	117,7	111,6	92,8	105,1	97,8
	X	113,9	108,1	105,8	118,1	111,6	93,0	106,2	97,7
	XI								
	XII								

Ks. huomautusosasto numerossa I.

Se notavdelningen i häfte I.

See note section in No. I.

39. Kotimarkkinoiden perushintaindeksi – Basprisindex för hemmamarknadsvaror – Basic Price Index for Domestic Supply

1985 = 100. Ryhmien painot ilmoitettu suluissa – Gruppvikterna angivna inom parentes – Weighting figures in parentheses

Vuosi ja kuukausi År och månad Year and month	Kokonaisindeksi Total index	Raaka-aineet ja tuotantohyödykkeet Råvaror och produktionsföremådenheter Raw materials and producers' goods	Kulutus-tavarat Konsumtionsvaror Consumers' goods	Investointi-tavarat Investe-ringsvaror Investment goods	Tavararyhmät (TOL) – Varugrupper (NI) – Commodity groups (SIC)					
					1 Maa-, metsä- ja kalatal.tuotteet Jordbruks-, skogsbruks- och fiskeriprodukter Agricultural, forestry and fishing products	2 Kaivannais-tuotteet Malmer och andra mineraliska ämnen Minerals	3 Teollisuus-tuotteet Industri-produkter Manufactured goods	311 Elin-tarvikkeet Livsmedel Foodstuffs	312 Muut elintarvikkeet ja rehut Andra livs-för-nödenheter och foder Miscellaneous foodstuffs and feeds	313 Juomat Drycker Beverages
	(100,0)	(49,6)	(27,0)	(23,4)	(12,4)	(4,1)	(54,3)	(9,1)	(1,8)	(0,7)
	1	2	3	4	5	6	7	8	9	10
1986.....	97,0	92,2	99,8	103,9	100,4	60,6	97,9	100,6	107,0	105,8
1987.....	97,9	91,2	101,2	108,3	99,6	57,0	99,3	101,5	101,3	107,5
1987	I	96,8	90,9	100,0	105,4	99,9	60,5	98,1	100,4	105,8
	II	97,0	90,9	100,4	106,2	99,2	58,9	98,4	100,4	105,8
	III	97,0	90,7	100,6	106,5	99,4	57,2	98,4	100,6	105,9
	IV	97,4	90,8	100,8	107,5	99,4	56,6	98,8	100,9	106,0
	V	97,5	90,7	100,8	108,2	99,4	56,4	98,9	101,2	108,6
	VI	97,7	90,8	101,0	108,6	99,2	56,7	99,0	101,5	108,4
	VII	98,2	91,6	101,4	108,8	99,3	58,2	99,5	102,0	108,4
	VIII	98,2	91,4	101,2	109,2	98,9	59,5	99,7	102,0	108,0
	IX	98,4	91,4	101,6	109,4	98,3	56,9	99,8	101,7	108,0
	X	98,7	91,8	102,0	109,7	100,1	57,2	99,9	102,0	108,0
	XI	98,7	91,7	102,0	109,9	100,4	54,4	100,0	102,1	108,3
	XII	98,9	91,7	102,3	110,2	101,2	51,9	100,3	102,6	108,4
1988	I	99,3	92,0	103,0	110,4	101,8	51,7	100,7	103,0	109,9
	II	99,6	92,2	103,5	110,6	102,2	50,3	101,2	103,6	110,6
	III	99,7	92,2	103,8	110,8	102,7	48,0	101,4	103,7	110,9
	IV	99,9	92,4	103,9	111,2	102,8	50,7	101,6	104,1	111,0
	V	100,9	93,4	104,0	113,2	103,1	51,2	102,4	105,2	111,7
	VI	101,3	93,7	104,1	114,3	104,2	51,7	102,5	105,6	111,9
	VII	102,0	94,9	104,3	114,5	105,4	52,1	103,4	106,6	111,7
	VIII	102,4	95,3	104,8	114,9	105,6	53,6	103,9	107,1	111,7
	IX	102,4	95,1	104,4	115,3	104,3	51,1	104,1	107,1	111,6
	X	103,2	96,0	105,1	116,3	106,9	49,4	104,8	107,5	111,5
	XI									
	XII									

Ks. huomautusosasto numerossa I.

Se notavdelningen i häfte I.

See note section in No. I.

39. Kotimarkkinoiden perushintaindeksi (jatk.) – Basprisindex för hemmamarknadsvaror (forts.) – Basic Price Index for Domestic Supply (cont.)

1985 = 100

Tavararyhmät (TOL) – Varugrupper (NI) – Commodity groups (SIC)										
Vuosi ja kuukausi År och månad Year and month	314	321	322	323	324	331	332	341	342	351
	Tupakka- tuotteet Tobaksvaror Tobacco	Tekstiilit Textilier Textiles	Vaatteet Kläder Clothes	Nahat, turkkiset ja nahkateokset Läder och pälsvoror Leather and fur products	Kengät Skor Shoes	Puutavarat ja -teokset Trävaror Lumber and wood prod- ucts	Kalusteet (ei metallia) Inredning (icke av metall) Furniture (non-metallic)	Sellu- ja paperi- teoll. tuotteet Massa, papper och pappersvaror Pulp, paper and allied products	Graafiset tuotteet Grafiska produkter Prints and published products	Kemikaalit Kemikalier Chemicals
	(0,2)	(1,5)	(0,8)	(0,2)	(0,3)	(1,7)	(0,7)	(3,4)	(4,1)	(3,4)
	11	12	13	14	15	16	17	18	19	20
1986	105,9	103,3	104,1	100,5	103,0	101,5	106,4	97,6	105,0	93,7
1987	112,0	103,8	109,1	101,7	106,1	105,9	109,6	104,8	109,0	92,6
1987										
I	108,1	104,3	109,2	98,6	104,8	105,4	108,1	102,3	107,0	90,2
II	108,1	103,8	109,7	100,9	104,5	105,5	108,8	102,5	107,2	90,0
III	112,5	103,8	108,2	101,2	105,5	104,0	109,3	102,3	107,9	90,6
IV	112,8	103,7	108,2	101,2	105,6	104,4	109,5	104,5	108,4	92,3
V	112,8	103,3	108,0	100,1	106,3	104,6	109,5	103,7	108,4	92,3
VI	112,8	103,5	107,8	99,5	106,0	104,5	109,5	103,7	108,9	93,1
VII	112,8	103,5	108,1	99,8	105,9	104,8	109,6	104,8	110,4	95,4
VIII	112,8	103,9	109,1	104,2	106,9	107,5	109,7	105,2	109,6	93,3
IX	112,8	104,1	109,9	104,3	107,1	108,2	110,1	105,8	110,0	93,3
X	112,8	104,0	110,2	104,6	106,8	108,2	110,5	107,0	110,0	93,7
XI	112,8	104,0	110,2	103,2	106,7	106,8	110,5	107,5	110,2	93,5
XII	112,8	103,9	110,3	103,4	106,8	107,2	110,5	108,1	110,4	93,4
1988										
I	117,3	104,2	111,2	103,5	105,7	107,2	112,1	108,9	111,1	94,8
II	118,0	105,7	111,3	103,6	106,1	106,0	112,3	109,3	113,0	96,2
III	117,9	105,4	112,9	103,5	106,5	106,1	112,4	110,6	113,4	96,9
IV	117,9	105,5	113,0	103,9	106,7	106,3	114,3	111,9	113,6	97,4
V	121,2	105,6	113,2	103,8	107,0	109,8	114,3	112,4	114,7	97,7
VI	121,2	105,4	113,0	104,2	106,6	109,4	114,2	112,6	114,7	97,8
VII	121,6	105,4	113,7	105,1	107,7	109,9	114,7	114,5	118,0	98,3
VIII	121,6	106,4	114,5	104,2	109,1	111,3	115,3	114,9	116,7	98,5
IX	121,6	105,8	114,3	104,1	108,9	111,5	115,6	114,9	116,7	99,7
X	121,6	105,8	114,3	104,2	109,0	112,0	116,4	120,8	116,7	101,6
XI										
XII										

Ks. huomautusosasto numerossa I.

Se notavdelningen i häfte I.

See note section in No. I.

HINNAT JA PALKAT – PRISER OCH LÖNER – PRICES AND WAGES

Tavararyhmät (TOL) – Varugrupper (NI) – Commodity groups (SIC)										
Vuosi ja kuukausi År och månad Year and month	352 Muut kemialliset tuotteet Andra kemiska produkter Other chemical products (1,9)	353 Maaöljyjälösteet Petroleumprodukter Petroleum products (3,8)	354 Muut öljy- ja kivihiilituotteet Andra petroleum- och kolprodukter Miscellaneous products of petroleum and coal (0,6)	355 Kumituotteet Gummi-varor Rubber products (0,3)	356 Muovituotteet Plastvaror Plastic products (0,6)	361 Posliini- teokset ja saviastiat Varor av porslän och lera Chinaware and pottery (0,1)	362 Lasi- tuotteet Glasvaror Glass products (0,2)	369 Muut savi- ja kivituuotteet Andra ler- och stenprodukter Other non-metallic mineral products (1,2)	371 Rauta, teräs ja ferroseokset Järn, stål och ferrolegeringar Iron, steel and ferrous alloys (2,5)	372 Muut metallit Icke-järn- metaller Non-ferrous metals (1,2)
	21	22	23	24	25	26	27	28	29	30
1986.....	104,0	53,4	90,2	104,1	102,9	101,2	103,6	103,5	96,6	85,1
1987.....	105,9	48,8	76,0	105,5	102,6	103,6	108,6	105,3	92,5	86,0
1987										
I	104,3	47,4	82,9	106,2	102,0	103,4	105,9	104,8	93,8	79,6
II	105,2	50,6	80,9	106,2	103,1	103,4	106,9	104,7	93,1	78,0
III	105,1	49,0	78,1	106,0	102,5	103,0	107,5	104,7	92,9	78,3
IV	105,2	48,9	77,9	105,5	103,8	103,0	110,3	104,9	92,6	79,0
V	105,7	48,7	76,7	105,9	103,0	103,0	109,3	104,6	92,4	79,8
VI	106,0	49,0	74,0	105,4	102,6	102,6	108,2	104,5	92,5	80,6
VII	106,0	49,5	73,9	105,3	102,6	103,4	108,8	106,9	92,2	81,5
VIII	106,6	50,6	74,1	105,3	103,0	103,4	108,9	105,3	92,1	87,9
IX	106,5	49,5	73,8	105,2	101,9	103,7	109,6	105,3	92,1	90,8
X	106,7	49,1	73,6	105,0	101,9	103,9	109,2	105,4	92,3	91,2
XI	106,6	47,4	73,5	105,0	102,4	105,1	109,2	106,3	92,1	100,1
XII	106,7	46,5	72,3	105,3	102,5	105,0	109,8	106,3	92,3	105,8
1988										
I	107,4	44,6	72,1	105,8	103,2	105,5	110,4	106,4	93,0	108,2
II	107,5	44,6	71,8	105,5	103,5	105,5	110,8	107,0	93,6	110,1
III	107,6	43,9	73,0	105,6	104,2	105,7	111,2	107,4	93,7	108,6
IV	108,0	40,1	73,0	105,7	105,5	105,7	113,9	110,5	95,2	108,3
V	107,9	41,4	73,0	105,7	105,7	105,4	114,0	110,6	95,8	118,2
VI	107,6	41,0	73,3	105,2	105,2	104,9	113,2	110,7	96,3	119,9
VII	107,8	42,7	77,2	105,1	105,0	105,8	112,6	110,9	96,8	122,2
VIII	108,4	42,6	77,2	105,1	106,3	105,8	112,8	111,1	99,2	120,5
IX	108,3	42,1	77,4	105,2	106,2	105,8	112,9	111,3	99,5	122,0
X	108,6	41,3	76,7	105,2	106,5	105,8	112,9	111,8	100,0	122,6
XI										
XII										

Ks. huomautusosasto numerossa I.

Se notavdelningen i häfte I.

See note section in No. I.

39. Kotimarkkinoiden perushintaindeksi (jatk.) – Basprisindex för hemmamarknadsvaror (forts.) –
Basic Price Index for Domestic Supply (cont.)

1985 = 100

Vuosi ja kuukausi År och månad Year and month	Tavararyhmät (TOL) – Varugrupper (NI) – Commodity groups (SIC)									Alkuperä Ursprung Origin	
	381	382	383	384	385	39	4	5			
	Metalli- tuotteet Metallvaror Fabricated metal products	Koneet ja laitteet (ei sähkök.) Maskiner och apparater (icke elektr.) Machinery except electrical	Sähkötekniset koneet ja laitteet Elektrotekniska maskiner och apparater Electrical machinery, equipment and supplies	Kulku- neuvot Transport- medel Transport equipment	Hienomekaa- niset tuotteet Finmekaniska produkter Instruments and related products	Muut teolli- suustuotteet Andra indus- triprodukter Miscellane- ous manu- factured products	Sähkö, kaasu, lämpö ja vesi El, gas, värme och vatten Electricity, gas, heat and water	Rakerin., maa- ja vesirakent. Hus, jord- och vatten- anläggningar Houses, earth and water constructions			Koti- maiset tavarat Inhemska varor Domestic goods
	(1,7)	(4,9)	(3,1)	(3,6)	(0,8)	(0,4)	(11,7)	(17,5)	(78,5)	(21,5)	
	31	32	33	34	35	36	37	38	39	40	
1986	103,9	102,8	100,1	106,5	105,3	103,6	91,2	104,0	98,6	91,0	
1987	107,4	106,3	102,8	110,3	110,2	107,9	88,0	108,6	100,2	89,3	
1987	I	106,1	103,9	101,8	110,4	107,7	87,0	105,2	98,7	89,7	
	II	106,7	104,6	102,0	110,7	107,3	87,7	106,2	99,0	89,8	
	III	107,0	105,3	102,0	110,8	111,0	88,1	106,3	99,2	89,2	
	IV	106,9	106,3	102,3	110,6	110,8	87,6	107,5	99,6	89,3	
	V	107,1	106,5	102,4	110,8	111,3	87,2	108,5	99,9	89,0	
	VI	107,3	107,0	103,4	109,8	110,2	87,3	108,9	100,0	89,2	
	VII	107,5	106,9	103,3	109,9	110,1	88,8	109,1	100,4	90,3	
	VIII	108,2	107,1	103,3	109,7	110,0	86,8	109,7	100,5	89,9	
	IX	108,1	106,8	103,5	109,8	110,2	89,2	109,9	100,8	89,4	
	X	108,1	107,0	103,3	109,9	110,1	88,9	110,2	101,3	89,2	
	XI	107,9	107,2	103,3	110,2	110,1	88,8	110,5	101,6	88,3	
	XII	107,9	106,7	103,4	110,7	110,2	88,8	110,8	102,0	87,7	
1988	I	108,4	106,8	103,6	111,4	111,2	89,4	110,9	102,4	87,8	
	II	108,7	108,0	103,9	110,8	111,3	88,9	111,1	102,7	87,9	
	III	108,7	108,6	103,9	111,3	111,3	88,9	111,3	103,0	87,5	
	IV	108,7	108,8	103,7	112,1	111,2	88,5	111,7	103,1	88,3	
	V	108,9	108,6	104,4	111,5	112,4	88,5	114,3	104,1	89,3	
	VI	109,6	108,9	104,3	110,6	111,3	88,6	115,7	104,7	89,1	
	VII	111,9	108,8	104,2	110,7	111,8	88,5	115,9	105,4	89,6	
	VIII	112,1	109,6	104,4	111,6	112,1	88,5	116,3	105,8	90,3	
	IX	112,4	110,2	104,3	111,8	112,8	88,7	116,7	105,7	90,0	
	X	112,8	110,4	104,6	112,5	113,0	88,8	117,8	106,9	89,7	
	XI										
	XII										

Ks. huomautusosasto numerossa I.

Se notavdelningen i häfte I.

See note section in No. I.

40. Teollisuuden tuottajahintaindeksi – Producentprisindex för industrin – *Producer Price Index for Manufactured Products*

1985 = 100. Ryhmien painot ilmoitettu suluisissa – Gruppvikterna angivna inom parentes – *Weighting figures in parentheses*

Vuosi ja kuukausi År och månad Year and month	Kokonaisindeksi Total index Total index	Raaka-aineet ja tuotantohyödykkeet Råvaror och produktionsföremådenheter Raw materials and producers' goods	Kulutustavarat Konsumtionsvaror Consumers' goods	Investointitavarat Investeringsvaror Investment goods	Tavararyhmät (TOL) – Varugrupper (NI) – <i>Commodity groups (SIC)</i>								
					2	3	311	312	313	314	321	322	323
					<i>Kaivannais- tuotteet Malmer och andra mineraliska ämnen Minerals</i>	<i>Teollisuus- tuotteet Industri- produkter Manufactured goods</i>	<i>Elintarvikkeet Livsmedel Foodstuffs</i>	<i>Muut elintarvikkeet ja rehut Andra livs- föremådenheter och foder Miscellaneous foodstuffs and feeds</i>	<i>Juomat Drycker Beverages</i>	<i>Tupakkatuotteet Tobaks- varor Tobacco</i>	<i>Tekstiilit Textilier Textiles</i>	<i>Vaatteet Kläder Clothes</i>	<i>Nahat, turkkiset ja nahka- teokset Läder och päls- varor Leather and fur products</i>
(100,0)	(56,9)	(33,5)	(9,6)	(0,6)	(84,0)	(12,4)	(2,3)	(0,9)	(0,2)	(1,2)	(1,6)	(0,2)	
	1	2	3	4	5	6	7	8	9	10	11	12	13
1986	96,5	93,7	99,3	103,0	93,4	97,5	100,6	107,6	105,6	104,6	103,1	103,1	100,2
1987	97,3	94,0	100,3	106,2	90,9	99,0	101,5	100,6	107,7	109,8	104,0	107,2	99,1
1987 I	96,2	93,2	99,1	103,6	91,9	97,8	100,4	105,1	105,5	106,3	104,4	105,3	95,8
II	96,4	93,3	99,4	104,3	89,9	98,0	100,4	103,1	105,5	106,1	103,8	105,9	99,3
III	96,4	93,2	99,6	104,8	88,6	98,0	100,8	101,8	105,6	110,3	103,3	106,4	99,2
IV	96,7	93,4	99,8	105,3	88,5	98,5	101,1	101,3	106,4	110,6	103,7	106,5	99,2
V	96,8	93,4	100,0	106,1	88,5	98,6	101,4	101,2	109,0	110,6	103,4	106,5	96,8
VI	96,9	93,4	100,1	106,2	88,8	98,7	101,7	99,3	108,9	110,6	103,7	106,4	96,8
VII	97,4	93,9	100,6	106,5	89,0	99,2	101,9	99,6	108,9	110,6	103,9	106,7	97,5
VIII	97,4	94,1	100,4	106,6	91,8	99,3	101,9	99,6	108,6	110,5	104,4	107,4	102,0
IX	97,9	94,5	101,1	106,9	92,4	99,6	101,6	99,5	108,6	110,5	104,4	108,8	102,2
X	98,2	94,8	101,2	107,5	92,4	99,9	102,0	98,9	108,5	110,5	104,3	109,1	101,6
XI	98,4	95,2	101,3	107,6	93,0	100,2	102,1	98,9	108,7	110,5	104,3	108,8	99,3
XII	98,6	95,2	101,6	108,3	96,4	100,3	102,6	99,3	108,9	110,5	104,0	108,8	99,5
1988 I	99,1	95,8	102,1	108,6	97,0	100,9	102,9	99,2	110,2	114,8	104,5	109,0	99,7
II	99,5	96,0	102,6	109,5	98,6	101,4	103,5	99,2	110,9	115,2	106,6	109,5	99,4
III	100,0	96,6	102,8	109,8	96,9	101,9	103,8	99,2	111,1	115,2	106,4	111,5	99,4
IV	100,1	96,8	102,8	110,4	97,4	102,2	104,1	99,8	111,3	115,2	106,4	111,3	99,8
V	100,8	97,6	103,3	110,8	96,9	103,1	105,3	100,1	111,7	118,3	106,5	111,8	99,8
VI	101,1	97,9	103,7	111,2	98,8	103,4	105,8	100,2	112,1	118,3	106,4	111,7	99,6
VII	102,1	99,0	104,6	111,7	102,1	104,6	106,9	100,5	112,2	119,0	107,6	113,7	99,9
VIII	102,7	100,0	104,5	112,7	102,7	105,3	107,1	103,8	112,2	119,0	107,6	114,4	98,2
IX	102,9	100,0	104,9	113,3	102,8	105,5	107,1	104,2	112,1	119,0	107,6	114,2	98,0
X	103,8	101,4	105,2	113,7	106,1	106,6	107,7	104,0	112,1	119,0	107,3	114,8	98,1
XI													
XII													

Ks. huomautusosasto numerossa I.

Se notavdelningen i häfte I.

See note section in No. I.

HINNAT JA PALKAT – PRISER OCH LÖNER – PRICES AND WAGES

Teollisuuden tuottajahintaindeksi (jatk.) – Producentprisindex (forts.) – Producer Price Index for Manufactured Products ka(cont.)

1985 = 100

Tavararyhmät (TOL) – Varugrupper (NI) – Commodity groups (SIC)													
Vuosi ja kuukausi År och månad Year and month	324	331	332	341	342	351	352	353	354	355	356	361	362
	Kengät Skor Shoes	Puu- tavarat ja -teokset Trävaror Lumber and wood products	Kalusteet (ei metal- lia) Inredning (icke av metall) Furniture (nonme- tallic)	Sellu- ja paperiteoll. tuotteet Massa, papper och pappersvaror Pulp, paper and allied products	Graafiset tuotteet Grafiska produkter Prints and published products	Kemi- kaalit Kemi- kalier Chemicals	Muut kemialliset tuotteet Andra kemiska produkter Other chemical products	Maa- öljyja- losteet Petrole- um- produkter Petrole- um products	Muut öljy- ja kivihiili- tuotteet Andra pet- roleum- och kolprodukter Miscellane- ous prod- ucts of pet- roleum and coal	Kumi- tuotteet Gummi- varor Rubber prod- ucts	Muovi- tuotteet Plast- varor Plastic prod- ucts	Posliini- teokset ja saviastiat Varor av porslän och lera Chinaware and pottery	Lasi- teokset Glas- varor Glass prod- ucts
	(0,7)	(5,2)	(1,1)	(16,4)	(5,5)	(4,1)	(1,7)	(4,6)	(0,0c(0,1)	(0,3)			
	14	15	16	17	18	19	20	21	22	23	24	25	26
1986	100,7	99,3	107,2	96,5	105,0	94,6	103,0	54,7	91,3	103,3	99,2	102,0	107,1
1987	100,2	102,3	112,4	99,6	109,0	94,1	104,0	49,4	79,8	104,5	97,0	103,0	112,8
1987 I	101,8	102,1	110,3	98,7	107,0	91,9	101,6	49,1	85,0	104,1	97,2	103,7	111,5
II	101,2	102,4	111,3	99,0	107,2	92,6	102,7	49,0	83,3	104,1	97,2	103,5	111,0
III	100,5	101,1	111,8	98,1	107,5	93,0	102,6	49,4	80,1	104,1	98,2	103,0	111,3
IV	99,8	101,1	112,0	99,3	107,8	94,6	102,8	50,0	79,8	104,1	98,2	103,0	114,3
V	100,4	101,1	111,8	99,0	108,4	94,5	103,4	49,9	80,6	104,5	97,0	102,5	112,5
VI	100,1	101,5	111,8	98,7	109,0	94,3	104,7	50,5	78,4	104,6	97,0	102,4	112,1
VII	100,2	101,6	112,0	99,6	110,5	95,2	104,6	50,2	78,5	104,8	97,2	102,4	112,8
VIII	99,9	103,5	112,4	99,2	109,8	93,7	105,2	50,3	78,7	104,7	96,6	102,9	112,5
IX	100,0	103,5	113,4	100,2	110,0	94,1	105,2	49,9	78,6	104,5	95,6	103,4	114,0
X	99,9	103,4	113,3	100,8	110,0	94,2	105,4	49,6	78,6	104,5	96,1	102,6	113,6
XI	99,3	102,9	114,5	101,9	110,2	95,3	105,2	47,2	78,1	104,5	96,4	103,2	113,7
XII	98,8	103,3	114,8	100,8	110,4	95,5	105,2	47,1	78,0	105,2	96,8	103,2	114,3
1988 I	98,8	104,2	115,4	101,5	111,1	96,7	105,5	45,7	79,0	104,1	98,5	103,0	114,6
II	99,4	103,5	117,0	101,5	113,1	98,7	105,3	44,7	79,3	103,1	97,5	104,3	115,9
III	99,2	103,6	117,0	103,0	113,5	98,9	105,5	44,4	79,9	103,1	99,0	104,7	116,1
IV	99,4	103,8	115,9	103,9	113,7	99,1	105,8	40,9	79,3	103,1	101,0	104,7	114,9
V	99,3	105,2	115,9	104,5	114,8	99,4	106,1	41,8	79,6	103,1	101,3	104,7	114,9
VI	99,3	105,1	115,9	104,9	114,9	99,6	106,2	41,9	80,1	103,2	101,2	104,8	113,9
VII	99,9	105,6	118,4	106,4	118,2	99,8	106,6	43,8	81,4	103,4	101,2	106,2	112,4
VIII	101,8	106,5	118,5	107,5	116,9	100,7	107,5	43,3	81,6	103,7	102,3	108,7	112,7
IX	102,3	106,3	118,8	107,7	116,9	101,1	107,2	43,0	81,6	103,6	102,2	109,7	112,6
X	102,5	106,8	119,0	110,7	116,9	104,0	107,5	42,8	80,9	103,6	102,8	109,2	112,8
XI													
XII													

Ks. huomautusosasto numerossa I.

Se notavdelningen i häfte I.

See note section in No. I.

HINNAT JA PALKAT — PRISER OCH LÖNER — PRICES AND WAGES

Tavararyhmät (TOL) — Varu­grupper (NI) — Commodity groups (SIC)											Markkinointialue Marknadsområde	
Vuosi ja kuukausi År och månad Year and month	369	371	372	381	382	383	384	385	39	4	Koti- markkina- tavarat Hemma- marknads- varor Domestic goods	Vienti- tavarat Export- varor Export goods
	Muut savi- ja kivi- tuotteet Andra ler- och sten- produkter Other non- metallic mineral products	Rauta, teräs ja ferro- seokset Järn-, stål och ferro- legeringar Iron, steel and ferrous alloys	Muut metallit Icke- järn- metaller Non- ferrous metals	Metalli- tuotteet Metall- varor Fabricated metal prod- ucts	Koneet ja laitteet (ei sähkö.) Maskiner och apparater Icke elektr.) Machinery except electrical	Sähkötekniset koneet ja laitteet Elektrotekniska maskiner och apparater Electrical machin- ery, equipment and supplies	Kulku- neuvot Trans- port- medel Trans- port equip- ment	Hienome- kaaniset tuotteet Andra Finneka- niska pro- dukter Instru- ments and related products	Muut teollisuus- tuotteet Andra industri- produkter Miscel- lanous manufac- tured products	Sähkö, kaasu, lämpö ja vesi El, gas, värme och vatten Electricity, gas, heat and water		
	(1,5)	(3,3)	(2,3)	(2,3)	(5,4)	(3,3)	(5,1)	(0,6)	(0,5)		(67,6)	(32,4)
	27	28	29	30	31	32	33	34	35	36	37	38
1986	103,7	95,1	79,3	102,9	104,6	101,3	103,8	101,0	101,8	91,3	96,4	96,7
1987	106,0	91,6	78,7	106,9	109,5	103,1	109,1	101,3	104,4	88,0	96,8	98,1
1987 I	105,4	91,7	76,1	104,9	105,7	103,1	105,9	100,4	102,8	87,2	95,6	97,3
II	105,6	91,3	74,0	105,4	106,9	102,7	106,7	100,3	102,9	88,0	95,9	97,4
III	105,6	91,4	72,6	105,7	107,4	102,7	108,9	101,0	103,5	88,4	96,1	97,1
IV	105,5	91,5	73,0	106,2	107,9	102,6	109,3	100,9	104,3	87,1	96,2	97,6
V	105,1	91,4	73,6	106,5	109,4	102,8	109,5	101,2	104,8	87,2	96,3	97,8
VI	105,3	91,6	74,0	106,6	109,4	103,1	109,6	101,3	105,5	87,2	96,4	97,8
VII	107,5	91,2	74,4	107,0	110,4	103,0	109,5	101,3	105,6	87,6	97,0	98,2
VIII	105,9	91,5	80,6	107,7	110,6	103,0	109,4	101,3	104,5	87,2	97,0	98,2
IX	106,2	91,6	82,0	107,9	110,5	103,3	109,9	102,0	104,5	88,8	97,5	98,7
X	106,2	91,8	82,7	108,1	111,5	103,6	110,2	102,0	104,7	88,9	97,8	99,0
XI	106,8	91,5	89,4	108,4	111,6	103,4	110,1	102,0	104,7	89,0	97,9	99,4
XII	106,9	92,2	92,5	108,4	112,8	103,5	110,3	102,0	104,8	89,1	98,3	99,2
1988 I	106,7	93,3	94,2	109,2	113,8	103,9	110,8	102,2	105,1	89,7	98,8	99,9
II	108,0	93,7	95,7	109,4	114,9	104,0	111,2	103,2	105,2	89,5	99,2	100,1
III	108,4	94,5	96,0	109,7	115,3	104,3	111,6	103,4	104,8	89,5	99,4	101,1
IV	111,5	96,4	96,9	109,8	116,3	104,1	112,0	103,3	103,9	88,8	99,4	101,5
V	111,7	97,3	102,7	109,6	117,1	105,0	112,3	103,4	104,1	88,6	100,0	102,6
VI	111,8	97,5	105,0	110,3	117,3	105,1	113,9	103,2	105,1	88,7	100,2	103,1
VII	112,0	98,1	109,1	112,4	117,4	104,9	114,3	103,3	103,0	88,6	101,1	104,3
VIII	112,4	101,2	110,6	115,2	119,0	104,4	115,1	103,3	103,2	88,6	101,4	105,5
IX	112,5	102,2	109,2	114,9	120,1	104,4	115,7	103,4	103,3	88,8	101,5	105,7
X	113,0	101,9	114,7	115,3	120,3	104,9	116,1	103,6	103,6	88,8	102,3	107,0
XI												
XII												

Ks. huomautusosasto numerossa I.

Se notavdelningen i häfte I.

See note section in No. I.

41. Tuontihintaindeksi – Importprisindex – Import Price Index

1985 = 100. Ryhmien painot ilmoitettu suluissa – Gruppvikterna angivna inom parentes – Weighting figures in parentheses

Vuosi ja kuukausi År och månad Year and month	Kokonaisindeksi Total index Total index	Raaka-aineet ja tuotantohyödykkeet Råvaror och produktionsförmödenheter Raw materials and producers' goods	Kulutustavarat Konsumtionsvaror Consumers' goods	Investointitavarat Investeringsvaror Investment goods	Tavararyhmät (TOL) – Varugrupper (NI) – Commodity groups (SIC)						
					1	2	3	31	32	321	322
					<i>Maa-, metsä- ja kalatal. -tuotteet</i> <i>Jordbruks-, skogsbruks- och fiskeri-produkter</i> <i>Agricultural, forestry and fishing products</i>	<i>Käivännäis- tuotteet</i> <i>Malmer och andra mineraliska ämnen</i> <i>Minerals</i>	<i>Teollisuus- tuotteet</i> <i>Industri-produkter</i> <i>Manufactured goods</i>	<i>Elintarvikkeet, rehut, juomat ja tupakka</i> <i>Livsmedel, foder, drycker och tobak</i> <i>Foodstuffs, feeds, beverages and tobacco</i>	<i>Tekstiilit, vaatteet ja nahkatuotteet</i> <i>Textilier, kläder och lädervaror</i> <i>Textiles, clothes and leather products</i>	<i>Textiilit</i> <i>Textiles</i>	<i>Vaatteet</i> <i>Kläder</i> <i>Clothes</i>
(100,0)	(66,3)	(21,0)	(12,8)	(6,6)	(17,8)	(74,4)	(3,4)	(5,8)	(4,0)	(0,9)	
	1	2	3	4	5	6	7	8	9	10	11
1986	90,7	84,3	103,7	102,9	102,8	57,8	97,6	97,8	102,4	102,7	101,9
1987	89,0	80,3	105,9	106,4	77,6	54,0	98,3	98,2	103,3	102,9	102,7
1987 I	89,3	81,1	105,2	105,9	82,9	57,7	97,6	97,7	104,0	103,3	106,9
II	89,4	80,9	106,0	106,3	80,9	56,2	98,2	97,5	104,3	103,3	108,4
III	88,7	79,8	105,9	107,0	80,7	54,5	97,8	96,9	103,5	103,4	102,5
IV	88,9	80,0	105,9	107,0	77,5	53,8	98,0	96,6	103,1	102,9	102,5
V	88,6	79,5	106,2	107,0	77,6	53,6	97,9	96,0	102,6	102,3	101,8
VI	89,1	80,2	106,4	106,8	78,2	53,9	98,4	95,8	102,7	102,7	100,9
VII	90,1	81,9	106,1	106,5	76,6	55,5	98,8	98,8	102,5	102,4	101,1
VIII	89,7	81,3	105,9	106,8	76,6	56,6	99,1	98,9	103,1	102,7	102,0
IX	89,3	80,8	105,7	106,0	75,3	53,7	98,7	98,8	103,3	102,9	101,5
X	89,0	80,5	105,7	105,8	75,9	54,0	98,6	99,5	103,4	103,0	101,7
XI	88,2	79,3	105,5	105,9	73,6	50,8	98,6	100,8	103,3	103,0	101,3
XII	87,6	78,3	105,8	106,0	75,4	47,7	98,4	101,4	103,4	102,9	101,6
1988 I	87,4	78,0	105,7	106,0	75,3	47,4	98,2	99,8	103,0	102,6	103,1
II	87,5	77,9	106,2	106,2	77,3	45,8	98,7	100,0	103,9	103,5	103,6
III	87,0	77,2	106,8	105,9	77,2	43,5	98,7	97,0	103,7	103,3	103,8
IV	87,9	78,4	106,8	106,5	77,9	46,3	98,9	98,4	103,8	103,3	104,2
V	88,9	80,0	106,6	106,0	78,7	47,0	99,9	98,6	103,6	103,2	103,6
VI	89,0	80,0	106,9	106,3	80,4	47,2	99,8	97,8	103,7	103,1	103,6
VII	89,6	80,9	106,8	106,6	81,9	47,4	100,4	98,3	103,9	102,9	105,6
VIII	90,3	81,8	107,0	106,9	83,1	48,9	100,9	101,8	105,0	104,4	105,9
IX	90,0	81,3	107,0	107,4	82,6	46,3	101,2	102,0	104,4	103,5	105,9
X	89,6	80,6	107,0	108,0	81,7	44,1	101,2	102,8	104,5	103,7	105,9
XI											
XII											

Ks. huomautusosasto numerossa I.

Se notavdelningen i häfte I.

See note section in No. I.

41. Tuontihintaindeksi (jatk.) – Importprisindex (forts.) – Import Price Index (cont.)

1985 = 100

Tavararyhmät (TOL) – Varugrupper (NI) – Commodity groups (SIC)										
Vuosi ja kuukausi År och månad Year and month	371 Rauta, teräs ja ferro-seokset Järn, stål och ferro-legeringar Iron, steel and ferrous alloys	372 Muut metallit Icke-järn-metaller Non-ferrous metals	38 Metalli- ja konepajatuotteet Metall- och verkstadsprodukter Fabricated metal products, machinery and equipment	381 Metallituotteet Metallvaror Fabricated metal products	382 Koneet ja laitteet (ei sähkök.) Maskiner och apparater (icke elektr.) Machinery except electrical	383 Sähkötekniset koneet ja laitteet Elektrotekniska maskiner och apparater Electrical machinery, equipment and supplies	384 Kulku- neuvot Transport- medel Transport equipment	385 Hieno- mekaaniset tuotteet Fin- mekaniska produkter Instruments and related products	39 Muut teollisuustuotteet Andra industri- produkter Miscellaneous manufactured products	4 ¹⁾ Sähkö, kaasu, lämpö ja vesi El, gas, värme och vatten Electricity, gas, heat and water
	(4,0)	(1,8)	(36,4)	(2,4)	(12,4)	(7,1)	(11,6)	(3,0)	(1,0)	(1,2)
	22	23	24	25	26	27	28	29	30	31
1986.....	99,0	86,7	102,7	105,3	100,2	97,4	107,3	106,0	104,8	
1987.....	94,4	87,3	105,3	107,3	102,0	98,8	110,8	111,2	109,0	
1987	I	96,9	81,2	104,7	107,3	101,1	98,3	110,9	108,2	109,9
	II	95,6	77,8	105,1	107,8	101,5	98,2	111,2	111,4	109,7
	III	95,2	78,9	105,2	107,6	101,7	98,2	111,0	111,7	109,6
	IV	95,0	79,3	105,4	107,5	102,7	98,3	110,6	111,4	109,7
	V	94,1	81,8	105,5	107,5	102,6	98,2	110,8	111,8	109,7
	VI	94,0	84,0	105,9	107,5	103,4	99,8	110,5	111,6	109,6
	VII	94,1	86,6	105,6	107,2	102,8	99,5	110,5	111,5	108,5
	VIII	93,8	89,7	105,7	108,0	102,9	99,5	110,4	111,4	109,0
	IX	93,8	94,4	105,2	107,3	101,6	99,5	110,5	111,5	108,3
	X	93,5	95,5	105,0	106,8	101,4	98,7	110,5	111,4	108,3
	XI	93,1	96,1	105,2	106,6	101,6	98,7	111,2	111,5	107,9
	XII	93,2	102,0	105,0	106,5	100,2	98,7	111,9	111,6	108,1
1988	I	94,4	105,7	104,7	105,8	99,9	98,0	111,8	111,7	108,4
	II	94,5	104,7	105,1	106,3	100,9	98,3	111,9	111,0	108,6
	III	94,5	106,6	105,5	106,1	101,5	98,2	112,5	111,1	108,7
	IV	95,3	109,0	105,6	106,2	101,5	97,9	113,3	110,9	106,7
	V	96,6	137,9	105,3	105,9	100,5	97,9	112,9	112,3	107,7
	VI	96,5	138,5	105,3	106,0	101,0	98,0	112,5	112,1	107,6
	VII	97,5	139,5	105,5	107,2	101,0	97,9	112,6	112,9	107,0
	VIII	98,3	139,3	105,8	106,6	101,5	98,1	112,9	113,3	107,3
	IX	100,1	140,1	106,1	106,9	102,0	98,0	113,2	114,1	107,2
	X	101,0	134,2	106,4	106,8	102,2	97,9	113,9	114,3	107,2
	XI									
	XII									

Ks. huomautusosasto numerossa I.

¹⁾ Indeksilukuja ei julkaista.

Se notavdelningen i häfte I.

¹⁾ Indextal publiceras ej.

See note section in No. I.

¹⁾ No index numbers are published.

42. Vientihintaindeksi – Exportprisindex – Export Price Index

1985 = 100. Ryhmien painot ilmoitettu suluissa – Gruppvikterna angivna inom parentes – Weighting figures in parentheses

Vuosi ja kuukausi År och månad Year and month	Kokonaisindeksi Total index Total index	Raaka-aineet ja tuotantohyödykkeet Råvaror och produktionsföremåheter Raw materials and producers' goods	Kulutustavarat Konsumtionsvaror Consumers' goods	Investointitavarat Investeringsvaror Investment goods	Tavararyhmät (TOL) – Varugrupper (NI) – Commodity groups (SIC)						
					1	2	3	31	32	321	322
					Maa-, metsä- ja kalatal. tuotteet Jordbruks-, skogsbruks- och fiskeri- produkter Agricultural, forestry and fishing products	Kaivannais- tuotteet Malmer och andra mineraliska ämnen Minerals	Teollisuus- tuotteet Industri- produkter Manufactured goods	Elintarvikkeet, rehut, juomat ja tupakka Livsmedel, foder, drycker och tobak Foodstuffs, feeds, beverages and tobacco	Tekstiilit, vaatteet ja nahkatuotteet Textilier, kläder och lädervaror Textiles, clothes and leather products	Tekstiilit Textilies	Vaatteet Kläder Clothes
(100,0)	(69,1)	(15,0)	(15,9)	(2,8)	(0,3)	(96,9)	(2,4)	(4,9)	(1,2)	(2,6)	
	1	2	3	4	5	6	7	8	9	10	11
1986	95,8	93,1	101,4	101,8	69,4	96,5	96,5	92,0	100,6	100,6	101,4
1987	97,5	94,9	102,5	104,3	86,8	90,8	97,8	84,8	101,1	101,4	103,5
1987 I	96,7	94,2	102,6	102,0	84,9	92,6	97,1	88,8	101,1	101,8	101,2
II	96,8	94,1	102,8	103,0	85,6	91,9	97,1	86,1	101,7	102,5	102,3
III	96,6	93,8	102,7	103,1	89,3	91,9	96,8	85,6	101,4	101,7	103,2
IV	97,0	94,4	102,5	103,4	89,3	91,5	97,3	85,2	101,1	101,5	103,4
V	97,2	94,5	102,2	104,5	89,3	91,4	97,5	83,1	100,8	100,9	103,2
VI	97,2	94,5	102,0	104,5	89,3	91,4	97,5	83,8	100,6	101,4	102,7
VII	97,6	95,0	102,2	104,6	89,3	91,4	97,8	83,8	100,7	101,0	103,1
VIII	97,6	95,0	102,2	104,6	89,3	91,4	97,9	84,5	100,8	101,2	103,6
IX	98,1	95,6	102,7	104,7	89,0	91,4	98,4	84,3	101,4	101,0	105,0
X	98,3	95,8	102,5	105,3	89,0	91,9	98,6	83,7	101,7	101,6	105,2
XI	98,8	96,5	102,5	105,4	89,0	86,2	99,1	84,4	101,0	101,3	104,5
XII	98,0	95,1	102,4	106,2	88,8	86,2	98,9	84,3	100,7	100,8	104,4
1988 I	98,6	96,1	102,3	106,4	68,4	87,1	99,5	84,2	100,7	100,6	104,6
II	98,9	96,0	102,8	107,6	68,0	87,1	99,8	83,5	101,8	102,1	105,5
III	99,7	97,2	102,9	108,0	67,9	86,4	100,7	82,3	102,7	102,2	107,5
IV	100,2	97,9	102,0	108,5	64,7	86,4	101,3	85,0	102,4	102,0	107,1
V	101,2	99,2	102,5	108,9	64,7	86,8	102,3	86,6	102,3	101,2	107,5
VI	101,7	99,5	103,6	109,5	64,8	86,8	102,8	85,2	102,3	101,0	107,4
VII	102,9	100,8	105,1	109,8	64,8	86,8	104,0	90,4	104,8	103,5	111,3
VIII	104,0	102,2	104,8	111,1	64,9	89,5	105,2	89,3	105,5	103,1	111,8
IX	104,2	102,2	105,2	112,0	65,0	89,5	105,4	88,9	105,8	103,8	111,7
X	105,4	103,7	105,9	112,4	65,0	89,5	106,6	91,5	106,3	103,4	112,7
XI											
XII											

Ks. huomautusosasto numerossa I.

Se notavdelningen i häfte I.

See note section in No. I.

42. Vientihintaindeksi (jatk.) – Exportprisindex (forts.) – Export Price Index (cont.)

1985 = 100

Tavararyhmät (TOL) – Varugrupper (NI) – Commodity groups (SIC)								
Vuosi ja kuukausi År och månad Year and month	33 Puutavarat, -teokset ja kalusteet Trävaror och inredning Lumber, wood products, furniture and fixtures	331 Puutavarat ja -teokset Trävaror Lumber, wood products	34 Paperi- ja graafisen teollisuuden tuotteet Massa, paperi ja graafiska tuotteet Pulp, paper, prints and published products	341 Sellu- ja paperiteollisuustuotteet Massa, paperi ja pappersvarot Pulp, paper and paper products	35 Kemialliset, öljy-, kumi- ja muovituotteet Kemiska, petroleum-, gummi ja plastituotteet Chemical, petroleum, rubber and plastic products	351 Kemikaalit Kemikalier Chemicals	36 Savi-, lasi- ja kivi- tuotteet Ler-, glas- och stenprodukter Non-metallic mineral products	37 Metallit Metaller Basic metals
	(10,1)	(9,4)	(36,7)	(36,2)	(9,0)	(4,5)	(0,8)	(6,8)
	12		15		18		21	22
1986.....	98,5	97,7	96,3	96,2	86,1	93,3	107,0	83,9
1987.....	101,1	99,6	97,8	97,7	84,0	94,0	112,8	81,3
1987 I	100,9	99,7	97,5	97,4	83,1	92,2	111,6	81,3
II	101,4	100,1	97,7	97,6	82,5	93,5	113,2	79,5
III	100,5	99,1	96,5	96,6	83,7	93,8	113,3	78,2
IV	100,3	98,8	97,2	97,4	84,9	94,4	112,4	78,6
V	100,0	98,6	97,4	97,3	84,4	93,9	112,1	79,0
VI	100,6	99,2	97,0	96,9	85,2	93,2	113,3	79,6
VII	100,6	99,2	97,9	97,7	84,5	93,2	111,5	79,8
VIII	101,8	100,4	97,1	97,0	84,4	93,7	111,9	82,7
IX	101,7	100,0	98,2	98,1	84,2	94,3	115,0	83,5
X	101,4	99,9	98,6	98,5	83,7	94,2	114,0	83,8
XI	101,8	99,9	99,9	99,8	83,5	95,7	112,2	84,3
XII	102,3	100,3	98,2	98,1	83,9	96,4	113,1	85,6
1988 I	103,5	101,8	98,8	98,7	84,3	95,9	112,2	87,3
II	103,7	101,5	98,7	98,6	84,5	99,8	117,1	87,1
III	103,8	101,6	100,3	100,1	83,9	99,2	117,5	90,0
IV	103,1	101,8	101,0	100,9	84,0	98,8	115,3	92,5
V	103,1	101,8	101,7	101,5	85,8	99,8	115,7	99,3
VI	103,1	101,8	102,1	102,0	86,0	100,3	114,8	100,1
VII	104,2	102,3	103,4	103,3	87,7	101,7	113,0	103,6
VIII	104,7	102,9	104,7	104,6	88,1	103,8	114,8	107,7
IX	104,2	102,5	105,0	104,9	87,7	104,3	114,4	107,1
X	104,4	102,8	107,0	107,0	88,8	106,0	114,4	110,3
XI								
XII								

Ks. huomautusosasto numerossa I. -

Se notavdelningen i häfte I.

See note section in No. I.

HINNAT JA PALKAT – PRISER OCH LÖNER – PRICES AND WAGES

Tavararyhmät (TOL) – Varugrupper (NI) – Commodity groups (SIC)								
Vuosi ja kuukausi År och månad Year and month	371	372	38	381	382	383	384	39
	Rauta, teräs ja ferroseokset Järn, stål och ferrolegeringar Iron, steel and ferrous alloys	Muut metallit Icke-järnmetaller Nonferrous metals	Metalli- ja konepajatuotteet Metall- och verkstadsprodukter Fabricated metal products, machinery and equipment	Metallituotteet Metallvaror Fabricated metal products	Koneet ja laitteet (ei sähkök.) Maskiner och apparater (icke elektr.) Machinery except electrical	Sähkötekniset koneet ja laitteet Elektrotekniska maskiner och apparater Electrical machinery, equipment and supplies	Kulkuneuvot Transportmedel Transport equipment	Muut teollisuustuotteet Andra industriprodukter Miscellaneous manufactured products
	(3,1)	(3,8)	(25,3)	(2,1)	(7,1)	(3,9)	(11,2)	(0,8)
	23	24	25	26	27	28	29	30
1986.....	94,8	74,9	102,3	102,1	102,7	99,0	103,5	101,8
1987.....	91,5	72,9	105,9	105,7	107,0	96,9	109,2	103,0
1987								
I	90,5	73,6	103,5	103,3	103,8	99,8	105,2	101,7
II	90,2	70,6	104,0	103,5	105,1	98,2	106,1	102,4
III	90,8	67,7	105,1	103,6	104,7	97,8	109,0	103,1
IV	91,7	67,9	105,2	105,1	104,7	96,9	109,3	104,5
V	91,0	69,2	106,2	105,4	107,2	97,1	109,7	104,7
VI	91,6	69,7	106,1	105,3	107,0	96,4	109,8	104,4
VII	91,4	70,3	106,4	105,7	108,4	96,3	109,6	104,4
VIII	92,1	75,0	106,5	106,3	108,4	96,3	109,7	102,0
IX	92,6	75,9	106,5	106,7	107,2	96,3	110,3	102,0
X	92,0	77,1	107,0	106,8	108,6	96,3	110,6	102,2
XI	91,4	78,3	107,1	108,3	108,6	95,7	110,7	102,2
XII	93,1	79,3	107,7	108,3	110,5	95,7	111,0	102,4
1988								
I	95,2	80,8	108,4	108,6	112,1	95,5	111,5	102,4
II	94,7	80,8	109,2	108,7	112,7	95,5	113,0	102,6
III	97,1	84,1	109,7	109,1	113,2	96,0	113,4	101,9
IV	99,0	87,2	110,2	109,5	114,7	95,7	113,7	100,4
V	101,5	97,5	110,7	108,1	115,7	95,8	114,5	100,7
VI	100,4	99,8	111,7	108,4	115,8	95,8	116,6	102,4
VII	101,9	105,1	111,8	108,6	115,8	94,5	117,1	98,6
VIII	104,8	110,0	112,8	116,4	117,7	93,4	117,3	99,0
IX	108,9	105,7	113,5	114,8	119,4	93,4	118,0	99,2
X	107,5	112,6	113,8	114,8	119,5	93,5	118,5	99,4
XI								
XII								

Ks. huomautusosasto numerossa I.

Se notavdelningen i häfte I.

See note section in No. I.

43. Tukkuhintaindeksi – Partiprisindex – Wholesale Price Index

1949 = 100.

Vuosi ja kuukausi År och månad Year and month	Kokoi- nais- indeksi Total- index Total index	Tavararyhmä (SITC) – Varugrupp (SITC) – Commodity group (SITC)														
		0									1	2		Siitä – Därav – Of which		
		Elintar- vikkeet Livs- medel Food	01 Liha ja liha- tuotteet Kött och köttvaror Meat and meatpre- parations	02 Maito- talous- tuotteet ja munat Mjölk- och mejeri- produkter samt ägg Dairy products and eggs	04 Vilja ja vil- jatuotteet Spannmål och spänn- måls- produkter Cereals and cereal prepara- tions	05 Hedelmät ja keittiö- kasvit Fruktar och köks- växter Fruits and vegetables	06 Sokeri ja sokeri- valmistet Socker och soc- kervaror Sugar and sugar prepara- tions	07 Kahvi, tee, kaakao ja suklaa Kaffe, te, kakao och choklad Coffee, tea, cocoa and chocolate	08 Juomat ja tupakka Drycker och tobak Bever- ages and tobacco	09 Raaka- aineet (syötäväksi kelpaamat- tomat) Råvaror Wood Crude materials (inedible)	10 24 Puu- tavarat Trävaror Wood	11 25 Paperi- vanuke Pap- pers- massa Pulp	12 26 Tekstiili- kuidut Textil- fibrer Textile fibres	13		
1983	1 189	1 114	1 269	1 027	1 478	1 214	1 026	420	1 367	1 258	1 518	1 134	689			
1984	1 261	1 203	1 369	1 103	1 641	1 229	1 101	467	1 469	1 416	1 616	1 453	786			
1985	1 324	1 283	1 459	1 167	1 764	1 339	1 101	536	1 566	1 437	1 717	1 257	789			
1986	1 264	1 311	1 500	1 167	1 828	1 288	1 101	619	1 627	1 375	1 682	1 186	711			
1987	1 281	1 303	1 519	1 182	1 862	1 389	1 027	445	1 686	1 438	1 719	1 439	652			
1987 I	1 269	1 306	1 502	1 198	1 831	1 309	1 021	524	1 643	1 415	1 690	1 362	619			
II	1 271	1 297	1 502	1 183	1 838	1 326	1 024	489	1 662	1 413	1 699	1 368	631			
III	1 274	1 302	1 507	1 183	1 865	1 337	1 027	472	1 679	1 410	1 702	1 378	635			
IV	1 277	1 301	1 508	1 181	1 873	1 351	1 017	455	1 687	1 428	1 707	1 439	636			
V	1 276	1 300	1 516	1 186	1 876	1 319	1 017	449	1 694	1 421	1 706	1 416	637			
VI	1 278	1 300	1 526	1 170	1 878	1 386	1 017	435	1 694	1 421	1 706	1 416	635			
VII	1 284	1 298	1 537	1 159	1 879	1 371	1 038	431	1 694	1 440	1 730	1 440	633			
VIII	1 285	1 295	1 537	1 149	1 871	1 410	1 041	421	1 695	1 448	1 734	1 450	675			
IX	1 286	1 295	1 525	1 174	1 829	1 381	1 041	417	1 694	1 449	1 731	1 460	676			
X	1 293	1 314	1 519	1 195	1 858	1 526	1 027	411	1 693	1 461	1 739	1 495	682			
XI	1 289	1 309	1 516	1 195	1 868	1 466	1 027	411	1 698	1 468	1 744	1 506	683			
XII	1 292	1 323	1 533	1 209	1 876	1 489	1 029	421	1 700	1 477	1 739	1 532	683			
1988 I	1 300	1 329	1 541	1 212	1 882	1 509	1 029	420	1 730	1 483	1 748	1 532	665			
II	1 303	1 333	1 563	1 204	1 898	1 534	1 029	424	1 749	1 484	1 745	1 539	668			
III	1 305	1 335	1 578	1 197	1 911	1 510	1 023	421	1 750	1 497	1 759	1 568	676			
IV	1 309	1 338	1 585	1 191	1 921	1 526	1 023	425	1 748	1 505	1 758	1 596	675			
V	1 319	1 350	1 594	1 215	1 942	1 513	1 022	428	1 822	1 520	1 778	1 599	671			
VI	1 323	1 355	1 598	1 206	1 946	1 554	1 022	429	1 824	1 539	1 809	1 603	672			
VII	1 330	1 348	1 613	1 206	1 955	1 439	980	430	1 827	1 584	1 856	1 673	673			
VIII	1 336	1 364	1 608	1 216	1 954	1 532	1 020	436	1 839	1 583	1 852	1 678	651			
IX	1 334	1 351	1 606	1 245	1 929	1 340	1 020	442	1 840	1 582	1 851	1 675	672			
X	1 343	1 367	1 607	1 267	1 938	1 420	1 034	438	1 838	1 632	1 886	1 817	659			
XI																
XII																

Ks. huomautusosasto numerossa I.

Se notavdelningen i häfte I.

See note section in No. I.

HINNAT JA PALKAT – PRISER OCH LÖNER – PRICES AND WAGES

Tavararyhmä (SITC) – Varu­grupp (SITC) – Commodity group (SITC)

Vuosi ja kuukausi År och månad Year and month	3 Siitä - Därav - Of which			4	5	6	Siitä - Därav - Of which				
	Kivennäispol- ttoaineet, kiven- näisöljyt, kaa- su, sähkövirta ja lämpö Mineraliska bränslen, mine- raloljor, gas, elström och värme Mineral fuels, lubricants, gas, electric energy and heat	31 a Kivennäis- polttoaineet ja kivennäis- öljyt Mineraliska bränslen och mineraloljor and oils	31 b Kaasu, sähkövirta ja lämpö Gas, elström och värme Gas, electric energy and heat	Kasviöljyt ja -rasvat Vegetabi- liska oljor och fetter Vegetable oils and fats	Kemian teolli- suuden tuotteet Produkter av kemisk industri Chemicals	Valmis- tetut teokset Bearbeta- de varor Manufact- ured goods	64 Paperi ja pahvi sekä niistä valmistetut teokset Papper, papp och varor därav Paper, paper- board and manufactures thereof	65 Langat ja kudelmat Garn och vävnader Yarn and fabrics	66 Teokset muista kivennäis- aineista kuin metallista Varor av mine- raliska ämnen utom metaller Nonmetallic mineral manufactures	68 Epäjalot metallit Oädla metaller Base metals	69 Metalli- teokset Arbeten av metall Manufact- ures of metals
	14	15	16	17	18	19	20	21	22	23	24
1983	1 564	2 099	950	463	932	937	1 104	782	1 170	875	979
1984	1 559	2 145	926	556	994	991	1 169	823	1 232	928	1 035
1985	1 623	2 201	985	557	1 036	1 051	1 261	876	1 315	983	1 090
1986	1 190	1 355	901	501	1 024	1 057	1 272	913	1 351	934	1 135
1987	1 163	1 304	894	474	1 027	1 068	1 258	915	1 393	926	1 181
1987 I	1 166	1 325	884	478	1 007	1 056	1 264	916	1 373	910	1 158
II	1 177	1 336	892	479	1 011	1 056	1 260	914	1 378	902	1 168
III	1 170	1 315	898	476	1 017	1 056	1 260	915	1 379	902	1 178
IV	1 165	1 317	888	482	1 024	1 058	1 252	910	1 396	906	1 177
V	1 162	1 313	886	478	1 026	1 059	1 252	909	1 387	911	1 180
VI	1 162	1 313	885	477	1 035	1 060	1 255	911	1 387	913	1 180
VII	1 176	1 330	895	468	1 045	1 063	1 256	913	1 392	915	1 183
VIII	1 172	1 337	884	468	1 028	1 074	1 255	917	1 397	933	1 192
IX	1 169	1 303	903	476	1 030	1 077	1 262	920	1 399	937	1 192
X	1 172	1 309	904	470	1 034	1 080	1 260	919	1 402	945	1 193
XI	1 141	1 240	903	464	1 034	1 085	1 261	920	1 409	961	1 188
XII	1 127	1 208	903	472	1 035	1 090	1 258	918	1 412	975	1 189
1988 I	1 137	1 226	908	469	1 040	1 099	1 284	922	1 406	987	1 204
II	1 128	1 211	902	464	1 048	1 104	1 287	933	1 411	1 000	1 206
III	1 121	1 193	900	466	1 055	1 105	1 292	931	1 421	996	1 208
IV	1 119	1 194	897	464	1 058	1 111	1 298	932	1 439	999	1 215
V	1 121	1 201	897	463	1 061	1 129	1 303	934	1 442	1 033	1 216
VI	1 122	1 200	898	471	1 062	1 135	1 312	932	1 444	1 044	1 222
VII	1 122	1 202	898	488	1 067	1 141	1 301	931	1 449	1 055	1 253
VIII	1 125	1 212	898	498	1 071	1 149	1 309	942	1 452	1 059	1 259
IX	1 119	1 191	898	493	1 077	1 153	1 307	937	1 454	1 071	1 260
X	1 115	1 169	900	486	1 093	1 158	1 326	936	1 456	1 075	1 267
XI											
XII											

Ks. huomautusosasto numerossa I.

Se notavdelningen i häfte I.

See note section in No. I.

43. Tukkuhintaindeksi (jatk.) — Partiprisindex (forts.) — Wholesale Price Index (cont.)

1949 = 100

Vuosi ja kuukausi År och månad Year and month	Tavararyhmä (SITC) — Varugrupp (SITC) — Commodity group (SITC)						Käyttötarkoitus — Användningssyfte Purpose			Alkuperä — Ursprung Origin	
	7 Siitä — Därav — Of which			8 68–73			1	2	3	1	2
	Koneet ja laitteet sekä kuljetusvälineet Maskiner och apparater samt transportmedel Machinery and transport equipment	71 Koneet ja laitteet (ei sähkökoneet) Maskiner och apparater (andra än elektriska) Machinery (other than electric)	72 Sähkökoneet, -laitteet ja -tarvikkeet Elektriska maskiner och apparater samt elektrisk materiel Electric machinery apparatus and appliances	73 Kuljetusneuvot Transportmedel Transport equipment	Erinäiset valmiit tavarat Diverse färdiga varor Miscellaneous manufactured articles	Metallit ja metalliteollisuustavarat Metaller och metallindustri-varor Manufacture of metals and metal products	Tuotantohyödykkeet Produktionsföremål Producers' goods	Koneet ja laitteet sekä kuljetusvälineet Maskiner och apparater samt transportmedel Machinery and transport equipment	Kulutushyödykkeet Konsumtionsföremål Consumers' goods	Kotimaiset tavarat Inhemskavärvar Domestic goods	Tuontitavarat Importerade varor Imported goods
25	26	27	28	29	30	31	32	33	34	35	
1983	1 228	1 640	713	1 145	1 275	1 094	1 188	1 415	1 123	1 212	1 104
1984	1 303	1 745	756	1 209	1 369	1 160	1 258	1 498	1 194	1 288	1 164
1985	1 369	1 846	777	1 278	1 455	1 221	1 313	1 576	1 269	1 359	1 209
1986	1 412	1 934	786	1 307	1 524	1 240	1 200	1 630	1 288	1 327	1 089
1987	1 466	2 021	805	1 359	1 582	1 277	1 201	1 692	1 325	1 351	1 083
1987 I	1 445	1 984	797	1 342	1 559	1 257	1 197	1 666	1 301	1 336	1 088
II	1 451	1 993	800	1 346	1 570	1 259	1 197	1 672	1 308	1 338	1 091
III	1 456	2 003	799	1 353	1 578	1 264	1 197	1 681	1 313	1 341	1 090
IV	1 460	2 009	804	1 353	1 587	1 267	1 198	1 684	1 319	1 345	1 091
V	1 464	2 015	805	1 359	1 588	1 271	1 198	1 688	1 318	1 345	1 091
VI	1 466	2 018	808	1 356	1 589	1 273	1 197	1 693	1 323	1 345	1 094
VII	1 468	2 023	807	1 359	1 601	1 275	1 204	1 694	1 328	1 351	1 101
VIII	1 470	2 033	808	1 355	1 602	1 282	1 204	1 698	1 329	1 352	1 102
IX	1 473	2 036	806	1 361	1 604	1 285	1 203	1 701	1 334	1 356	1 096
X	1 479	2 041	806	1 376	1 607	1 291	1 211	1 703	1 343	1 366	1 099
XI	1 482	2 043	810	1 376	1 610	1 296	1 204	1 707	1 342	1 364	1 091
XII	1 484	2 049	810	1 375	1 612	1 301	1 206	1 712	1 345	1 370	1 084
1988 I	1 489	2 061	808	1 380	1 623	1 308	1 214	1 720	1 354	1 382	1 085
II	1 490	2 068	812	1 375	1 644	1 313	1 215	1 725	1 361	1 386	1 086
III	1 493	2 073	812	1 379	1 652	1 314	1 216	1 726	1 363	1 390	1 085
IV	1 501	2 082	812	1 393	1 655	1 321	1 220	1 737	1 366	1 391	1 095
V	1 503	2 092	813	1 392	1 664	1 330	1 231	1 740	1 376	1 401	1 103
VI	1 505	2 095	813	1 393	1 665	1 334	1 235	1 741	1 380	1 405	1 106
VII	1 507	2 096	814	1 398	1 690	1 340	1 244	1 745	1 384	1 414	1 110
VIII	1 513	2 114	814	1 401	1 684	1 345	1 250	1 751	1 389	1 419	1 117
IX	1 516	2 119	815	1 404	1 687	1 350	1 249	1 756	1 384	1 416	1 117
X	1 519	2 121	816	1 409	1 689	1 354	1 261	1 760	1 390	1 431	1 116
XI											
XII											

Ks. huomautusosasto numerossa I.

Se notavdelningen i häfte I.

See note section in No. I.

44. Tuotannon hintaindeksi – Produktionsprisindex – Production Price Index

1949 = 100.

Vuosi ja kuukausi År och månad Year and month	Kokoi- nais- indeksi Total- index Total index	Tavararyhmä (SITC) – Varugrupp (SITC) – Commodity group (SITC)							Siitä – Därav – Of which			
		0	1	2	5	6	7	71	72	73	8	
		<i>Elin- tarvik- keet Livs- medel Food</i>	<i>Juomat ja tupakka Drycker och tobak Bevera- ges and tobacco</i>	<i>Raaka- aineet (syö- täväksi kel- paamatto- mat) Råvaror (icke ätba- ra) Crude materials (inedible)</i>	<i>Kemian teol- lisuuden tuotteet Produkter av kemisk industri Chemicals</i>	<i>Valmiste- tut teokset Bearbeta- de varor Manufac- tured goods</i>	<i>Koneet ja laitteet sekä kuljetus- välineet Maskiner och appa- rater samt transport medel Machinery and transport equipment</i>	<i>71 Koneet ja lait- teet (ei säh- koneet) Maskiner och appar. (andra än elektriska) Machinery (other than electrical)</i>	<i>72 Sähkökoneet, -laitteet ja -tarvikkeet Elektriska ma- skiner, appa- rater, materiel Electrical machinery, apparatus, etc.</i>	<i>73 Kuljetus- neuvot Transport- medel Transport equip- ment</i>	<i>8 Erinäiset valmiit tavarat Diverse färdiga varor Miscel- laneous manufac- tured articles</i>	
		1	2	3	4	5	6	7	8	9	10	11
1983	1 195	1 175	1 102	1 281	888	961	1 029	1 120	849	1 061	1 301	
1984	1 261	1 266	1 175	1 505	940	1 014	1 082	1 183	886	1 112	1 384	
1985	1 313	1 346	1 273	1 389	975	1 076	1 131	1 246	910	1 165	1 469	
1986	1 257	1 368	1 345	1 327	944	1 055	1 170	1 292	924	1 215	1 524	
1987	1 268	1 364	1 388	1 439	934	1 054	1 214	1 345	942	1 273	1 574	
1987 I	1 254	1 360	1 366	1 411	919	1 050	1 189	1 309	938	1 243	1 552	
II	1 256	1 357	1 368	1 409	925	1 050	1 194	1 315	941	1 249	1 557	
III	1 258	1 358	1 377	1 409	929	1 044	1 204	1 324	939	1 270	1 557	
IV	1 261	1 360	1 381	1 430	941	1 047	1 206	1 329	939	1 273	1 561	
V	1 263	1 363	1 396	1 422	943	1 048	1 211	1 336	939	1 278	1 568	
VI	1 264	1 362	1 395	1 426	944	1 046	1 212	1 336	941	1 279	1 571	
VII	1 269	1 367	1 395	1 436	941	1 052	1 218	1 349	943	1 280	1 584	
VIII	1 271	1 366	1 395	1 447	929	1 058	1 220	1 355	943	1 277	1 584	
IX	1 275	1 364	1 395	1 453	932	1 061	1 222	1 357	943	1 281	1 585	
X	1 278	1 367	1 395	1 468	932	1 061	1 230	1 370	945	1 284	1 586	
XI	1 280	1 368	1 398	1 474	939	1 069	1 229	1 372	943	1 282	1 591	
XII	1 283	1 373	1 398	1 485	941	1 067	1 236	1 385	944	1 283	1 592	
1988 I	1 291	1 376	1 435	1 502	946	1 078	1 244	1 396	950	1 288	1 604	
II	1 296	1 383	1 451	1 516	955	1 077	1 250	1 401	959	1 294	1 624	
III	1 302	1 387	1 453	1 536	958	1 085	1 254	1 405	961	1 298	1 633	
IV	1 304	1 391	1 454	1 550	960	1 094	1 260	1 422	956	1 303	1 634	
V	1 313	1 406	1 465	1 558	962	1 107	1 267	1 434	964	1 307	1 643	
VI	1 317	1 411	1 467	1 558	963	1 112	1 275	1 437	963	1 326	1 645	
VII	1 330	1 424	1 470	1 588	965	1 125	1 277	1 439	961	1 331	1 676	
VIII	1 338	1 431	1 472	1 598	971	1 141	1 286	1 460	957	1 340	1 670	
IX	1 340	1 433	1 472	1 605	971	1 142	1 293	1 474	956	1 347	1 671	
X	1 352	1 440	1 472	1 672	991	1 154	1 297	1 476	960	1 352	1 675	
XI												
XII												

Ks. huomautusosasto numerossa I.

Se notavdelningen i häfte I.

See note section in No. I.

HINNAT JA PALKAT – PRISER OCH LÖNER – PRICES AND WAGES

44. Tuotannon hintaindeksi (jatk.) – Produktionsprisindex (forts.) – Production Price Index (cont.)

1949 = 100

Toimiala (ISIC, Rev. 1) – Näringsgren (ISIC, Rev. 1) – Industry (ISIC, Rev. 1)										
Vuosi ja kuukausi År och månad Year and month	2–3	Siitä – Därav – Of which								
	Tehdas- teollisuus Fabriks- industri Manufacturing	23 Tekstiili- teollisuus Textilindustri Manufacture of textiles	24 Kenkä-, vaate- tus- ja omp- teollisuus Sko-, konfektio- ns- och söm- nadsindustri Manuf. of footwear, other wearing apparel and made-up textile goods	25–26 Puu- ja huo- nekalu- teollisuus Trä- och möbelindustri Manufacture of wood and furniture	27 Paperi- teollisuus Pappers- industri Manufacture of paper and paper products	29–30 Nahka- ja kumi- teollisuus Skinn-, läder- och gummi- industri Manufacture of leather and rubber products	31 Kemian teollisuus Kemisk industri Manufacture of chemicals and chemi- cal products	33 Savi-, lasi- ja kivenjalostus- teollisuus Ler-, glas- och stenförädlings- industri Manufacture of nonmetallic mineral products	34–38 Metall- teollisuus Metall- industri Manufacture of metal and metal products	
	12	13	14	15	16	17	18	19	20	
1983.....	1 154	812	779	1 480	1 128	1 188	992	1 172	962	
1984.....	1 234	857	846	1 578	1 249	1 304	1 023	1 219	1 017	
1985.....	1 282	913	905	1 567	1 269	1 376	1 056	1 291	1 068	
1986.....	1 236	943	926	1 573	1 256	1 421	793	1 339	1 066	
1987.....	1 253	954	957	1 620	1 313	1 433	754	1 370	1 088	
1987	I	1 239	949	950	1 606	1 294	1 428	747	1 354	1 072
	II	1 240	949	952	1 614	1 297	1 435	749	1 355	1 072
	III	1 241	946	950	1 606	1 294	1 435	753	1 355	1 076
	IV	1 247	949	950	1 607	1 304	1 434	762	1 370	1 079
	V	1 249	949	951	1 608	1 307	1 420	761	1 360	1 083
	VI	1 250	949	949	1 609	1 306	1 421	763	1 362	1 084
	VII	1 256	953	956	1 614	1 320	1 430	760	1 386	1 087
	VIII	1 257	961	962	1 632	1 318	1 440	754	1 374	1 094
	IX	1 259	961	965	1 637	1 322	1 440	753	1 377	1 096
	X	1 262	961	967	1 634	1 329	1 437	751	1 376	1 101
	XI	1 264	960	966	1 636	1 338	1 436	747	1 384	1 105
	XII	1 266	957	965	1 642	1 331	1 442	749	1 386	1 110
1988	I	1 274	964	971	1 653	1 349	1 442	744	1 382	1 120
	II	1 280	983	976	1 648	1 356	1 433	746	1 398	1 127
	III	1 287	982	988	1 649	1 372	1 433	747	1 403	1 131
	IV	1 291	982	988	1 650	1 381	1 435	737	1 432	1 138
	V	1 302	982	990	1 668	1 391	1 435	742	1 435	1 150
	VI	1 307	982	990	1 666	1 395	1 435	743	1 435	1 158
	VII	1 321	992	1 004	1 679	1 420	1 439	752	1 435	1 167
	VIII	1 330	993	1 014	1 691	1 426	1 429	755	1 441	1 182
	IX	1 332	993	1 014	1 690	1 428	1 427	755	1 443	1 186
	X	1 346	990	1 018	1 696	1 458	1 428	765	1 448	1 194
	XI									
	XII									

Ks. huomautusosasto numerossa I.

Se notavdelningen i häfte I.

See note section in No. I.

HINNAT JA PALKAT — PRISER OCH LÖNER — PRICES AND WAGES

Vuosi ja kuukausi År och månad Year and month	Toimiala — Näringsgren — Industry					Koti- markkina- tavarat Hemma- marknads- varor Home market goods	Siitä — Därav — Of which			Vienti- tavarat Export- varor Export goods	
	Siitä — Därav — Of which						5 Sähkö-, vesi- johto- yms. laitokset El-, gas- och vatten- verk. m.m. Electricity, gas, water and sanitary services	2—3 Tehdasteolli- suustuotteet Fabriks- industri- produkter Manufacturing products	Siitä Därav Of which		
	34 Metallien perus- teollisuus Metallverk Basic metal industries	35 Metallituote- teollisuus Metall- manufaktur Manufacture of metal prod- ucts except machinery and transport equipment	36 Kone- teollisuus Maskin- industri Manufacture of machin- ery except electrical machinery	37 Sähkötekninen teollisuus Elektroteknisk industri Manufacture of electrical machinery, apparatus, appliances and supplies	38 Kulkuneuvo- teollisuus Transport- medels- industri Manufacture of transport equipment						34—38 Metalliteolli- suustuotteet Metallindustri- produkter Manufacture of metal products
21	22	23	24	25	26	27	28	29	30		
1983.....	831	955	1 112	817	1 068	946	1 200	1 139	963	1 194	
1984.....	896	998	1 174	851	1 118	910	1 260	1 216	1 014	1 280	
1985.....	953	1 050	1 239	871	1 169	965	1 322	1 273	1 075	1 307	
1986.....	866	1 085	1 287	878	1 220	879	1 263	1 228	1 082	1 259	
1987.....	843	1 127	1 339	893	1 278	852	1 270	1 243	1 105	1 278	
1987	I	844	1 103	1 300	894	1 248	843	1 255	1 228	1 087	1 268
	II	832	1 111	1 311	890	1 254	851	1 257	1 230	1 088	1 269
	III	826	1 114	1 320	890	1 275	855	1 260	1 233	1 091	1 266
	IV	829	1 117	1 324	890	1 279	843	1 263	1 238	1 095	1 272
	V	833	1 122	1 331	890	1 282	844	1 263	1 239	1 097	1 278
	VI	833	1 124	1 331	892	1 283	844	1 264	1 239	1 099	1 279
	VII	832	1 129	1 344	894	1 283	848	1 271	1 246	1 103	1 281
	VIII	848	1 136	1 348	894	1 281	844	1 271	1 248	1 111	1 284
	IX	851	1 138	1 350	894	1 285	861	1 277	1 249	1 113	1 286
	X	851	1 141	1 363	896	1 288	862	1 281	1 253	1 119	1 286
	XI	864	1 142	1 365	895	1 286	863	1 283	1 256	1 127	1 288
	XII	871	1 144	1 377	895	1 288	864	1 289	1 261	1 133	1 284
1988	I	883	1 154	1 389	901	1 293	871	1 295	1 266	1 141	1 298
	II	891	1 156	1 402	902	1 297	869	1 300			1 301
	III	897	1 159	1 407	904	1 302	869	1 303			1 313
	IV	911	1 160	1 419	903	1 306	862	1 303			1 320
	V	939	1 158	1 429	911	1 310	860	1 310			1 333
	VI	949	1 166	1 431	911	1 328	861	1 313			1 340
	VII	968	1 188	1 433	909	1 333	860	1 325			1 356
	VIII	991	1 217	1 452	905	1 343	860	1 329			1 371
	IX	991	1 214	1 466	905	1 349	862	1 331			1 374
	X	1 011	1 218	1 468	909	1 355	862	1 341			1 390
	XI										
	XII										

Ks. huomautusasto numerossa I.

Se notavdelningen i häfte I.

See note section in No. I.

HINNAT JA PALKAT – PRISER OCH LÖNER – PRICES AND WAGES

45. Tuonnin hintaindeksi (cif) – Importprisindex (cif) – Import Price Index (cif)

1949 = 100.

Vuosi ja kuukausi År och månad Year and month	Kokona- saindeksi Total- index Total index	Tavararyhmä (SITC) – Varugrupp (SITC) – Commodity group (SITC)								
		0	1	2	3	5	6	Siitä - Därav Of which	7	
		<i>Elin- tarvikkeet Livsmedel Food</i>	<i>Juomat ja tupakka Drycker och tobak Beverages and tobacco</i>	<i>Raaka-aineet (syötäväksi kel- paamattomat) Råvaror (icke ätbara) Crude mate- rials (inedible)</i>	<i>Kivennäispoltto- aineet, kaasu, sähkö ja lämpö Mineraliska bränslen, gas, el och värme Mineral fuels, gas, electri- city and heat</i>	<i>Kemian teollisuuden tuotteet Produkter av kemisk industri Chemicals</i>	<i>Valmistetut teokset Bearbetade varor Manufactured goods</i>	67-68 Epäjalot metallit Oädla metaller Base metals	<i>Koneet, laitteet, kuljetusvälineet Maskiner, apparater, transportmedel Machinery and transport equipment</i>	
1	2	3	4	5	6	7	8	9		
1983.....	1 064	904	1 540	710	2 041	760	722	782	1 388	
1984.....	1 115	979	1 736	758	2 132	801	747	815	1 450	
1985.....	1 143	1 050	1 838	765	2 129	826	775	847	1 502	
1986.....	971	1 068	1 614	678	1 113	776	778	805	1 532	
1987.....	956	834	1 448	643	1 073	787	784	790	1 556	
1987	I	960	885	1 470	652	1 106	762	779	780	1 552
	II	961	866	1 472	643	1 118	758	775	765	1 557
	III	953	873	1 474	635	1 068	769	777	765	1 554
	IV	952	839	1 442	631	1 073	776	776	768	1 558
	V	952	834	1 440	627	1 072	773	778	775	1 560
	VI	956	842	1 449	628	1 081	786	780	780	1 560
	VII	966	828	1 455	639	1 131	807	781	788	1 558
	VIII	969	817	1 471	652	1 140	806	787	798	1 558
	IX	958	805	1 446	652	1 074	805	792	811	1 552
	X	958	809	1 436	650	1 075	808	792	812	1 552
	XI	945	795	1 420	651	1 006	797	792	811	1 556
	XII	935	812	1 404	651	932	796	797	833	1 556
1988	I	934	806	1 409	648	924	794	801	849	1 555
	II	935	819	1 453	657	887	808	803	847	1 563
	III	930	819	1 453	648	837	812	805	852	1 569
	IV	939	830	1 403	655	887	815	811	864	1 572
	V	950	838	1 383	663	918	818	843	951	1 566
	VI	951	847	1 401	672	912	820	843	952	1 566
	VII	957	842	1 462	699	923	832	846	961	1 570
	VIII	965	875	1 473	709	937	835	851	965	1 575
	IX	962	876	1 483	704	890	847	854	978	1 579
	X	958	870	1 460	709	846	853	851	968	1 584
	XI									
	XII									

Ks. huomautusosasto numerossa I.

Se notavdelningen i häfte I.

See note section in No. I.

46. Viennin hintaindeksi (fob) – Exportprisindex (fob) – Export Price Index (fob)

1949 = 100.

Vuosi ja kuukausi År och månad Year and month	Kokonaisindeksi Totalindex	Tavararyhmä (SITC) – Varugrupp (SITC) – Commodity group (SITC)							7 Koneet, laitteet, kuljetusvälineet Maskiner, -apparater, transport- medel Machinery and transport equipment	
		0		2		Siitä – Därav – Of which		6		
		Elin- tarvikkeet Livsmedel Food	Raaka-aineet (syötäväksi kel- paamattomat) Råvaror (icke ätbara) Crude mate- rials (inedible)	24 Puutavarat Trävaror Wood	25 Paperi- vanuke Pappers- massa Pulp	Valmistetut teokset Bearbetade varor Manufact- ured goods	63 Puuteokset Varor av trä Goods of wood	64 Paperi ja pahvi sekä niistä val- mistetut teokset Papper, papp och varor därav Paper, paper- board and manuf. thereof		
1	2	3	4	5	6	7	8	9		
1983.....	1 175	822	1 169	1 345	1 114	987	767	1 079	1 232	
1984.....	1 265	825	1 378	1 492	1 373	1 049	810	1 139	1 296	
1985.....	1 291	818	1 267	1 376	1 170	1 107	816	1 221	1 345	
1986.....	1 234	746	1 196	1 353	1 125	1 058	791	1 182	1 379	
1987.....	1 255	674	1 293	1 371	1 304	1 052	812	1 169	1 423	
1987	I	1 247	711	1 278	1 366	1 272	1 054	813	1 169	1 395
	II	1 246	688	1 281	1 368	1 272	1 053	820	1 172	1 401
	III	1 245	684	1 285	1 364	1 280	1 043	807	1 161	1 416
	IV	1 250	673	1 287	1 364	1 286	1 048	802	1 168	1 415
	V	1 255	654	1 285	1 360	1 287	1 052	808	1 172	1 424
	VI	1 256	660	1 292	1 370	1 291	1 048	801	1 164	1 423
	VII	1 258	660	1 294	1 370	1 300	1 053	809	1 174	1 429
	VIII	1 261	665	1 304	1 386	1 309	1 054	816	1 167	1 430
	IX	1 262	672	1 306	1 376	1 323	1 056	821	1 168	1 428
	X	1 262	668	1 315	1 377	1 347	1 055	814	1 169	1 436
	XI	1 265	677	1 315	1 376	1 348	1 062	814	1 185	1 435
	XII	1 255	676	1 277	1 377	1 327	1 050	818	1 163	1 444
1988	I	1 268	677	1 300	1 404	1 361	1 064	814	1 181	1 456
	II	1 271	670	1 315	1 400	1 392	1 060	811	1 174	1 468
	III	1 282	657	1 333	1 402	1 446	1 073	811	1 187	1 475
	IV	1 288	681	1 334	1 404	1 463	1 082	815	1 195	1 482
	V	1 302	695	1 342	1 396	1 489	1 097	826	1 200	1 493
	VI	1 307	686	1 340	1 393	1 489	1 103	833	1 206	1 507
	VII	1 323	729	1 351	1 397	1 515	1 119	841	1 221	1 507
	VIII	1 337	720	1 363	1 399	1 541	1 141	855	1 235	1 515
	IX	1 340	717	1 368	1 400	1 542	1 140	842	1 239	1 527
	X	1 356	740	1 404	1 401	1 636	1 155	851	1 252	1 531
	XI									
	XII									

Ks. huomautusosasto numerossa I.

Se notavdelningen i häfte I.

See note section in No. I.

47. Maatalouden hintaindeksijä — Prisindex för lantbruket — *Price indices for agriculture*

1985 = 100

Vuosi ja kuukausi År och månad Year and month	Tuottajahintaindeksi Producentprisindex Producer prices	Tarvikehintaindeksi Förnödenhetsprisindex Requisites	Vuosi ja neljännes År och kvartal Year and quarter	Kone- ja kalusto- kustannusindeksi Maskin- och materiel- kostnadsindex Machine and tool costs	Tuotantopanosten hintaindeksi ¹⁾ Input prisindex ¹⁾ Costs price index ¹⁾
	1	2		3	4
1986	102	95	1986	104	98
1987	103	94	1987	108	99
1987 I	103	94	1987 I	107	99
II	103	95	II	107	101
III	104	96	III	108	98
IV	102	97	IV	109	99
V	102	97			
VI	101	97	1988 I	112	*100
VII	101	91	II	*112	*102
VIII	103	92	III	*112	*102
IX	104	92	IV		
X	105	92			
XI	106	92			
XII	107	93			
1988 I	107	92			
II	107	93			
III	107	93			
IV	107	94			
V	107	94			
VI	107	94			
VII	105	93			
VIII	105	94			
IX	*108	*94			
X					
XI					
XII					

Ks. huomautusosasto numerossa I.

¹⁾ Painot:	
Tarvikkeet	0,481
Rakennukset	0,094
Koneet ja kalusto	0,246
Muut	0,179
Yhteensä	1,000

Se notavdelningen i häfte I.

¹⁾ Vikter:	
Förnödenheter	0,481
Byggnader	0,094
Maskiner och materiel	0,246
Övrigt	0,179
Sammanlagt	1,000

See note section in No. I.

¹⁾ Weights:	
Requisites	0,481
Buildings	0,094
Machines and tools	0,246
Others	0,179
Total	1,000

48. Elintarvikkeiden vähittäiskauppahintoja – Detaljhandelspriser för livsmedel – Retail prices of food products

mk

Vuosi ja kuukausi År och månad Year and month	Kulutusmaito, pakattu Konsumtionsmjölk, i förpackning Milk, packed	Meijerivoi Mejerismör Dairy butter	Juusto, Emmental Ost, Emmental Cheese, Emmenthal	Margariini Margarin Margarine	Munat Ägg Eggs	Ruoka-peruna Matpotatis Potatoes	Erikoisvehnäjauhot Specialvetemjöl Wheat flour	Ruisjauhot, tavalliset Rågmjöl, vanligt Rye flour	Kaura- hiutaleet Havreflingor Flaked oats	Näkki- leipä Knäcke- bröd Crisp bread	Reikäleipä, pehmeä Hålkaka, mjuk Rye bread, soft
	1	500 g	kg	250 g	kg	2,5 kg	2 kg	kg	kg	530 g	320 g
	1	2	3	4	5	6	7	8	9	10	11
1983	3,00	16,25	34,08	4,81	14,90	7,05	12,04	3,87	7,57	8,47	2,96
1984	3,21	17,32	36,74	5,55	15,90	5,89	13,90	4,61	8,50	9,63	3,36
1985	3,32	18,41	38,35	5,97	16,56	8,29	14,45	4,91	8,81	10,04	3,65
1986	3,34	19,06	38,52	6,23	15,13	9,23	14,59	5,03	8,90	10,60	3,83
1987	3,39	19,03	38,67	6,22	15,26	10,84	14,07	4,99	9,04	11,09	4,13
1987 I	3,34	18,99	38,46	6,23	15,17	8,81	14,16	5,06	8,91	10,77	3,98
II	3,34	18,92	38,58	6,25	15,12	9,18	14,48	5,01	8,98	10,75	3,99
III	3,34	18,99	38,67	6,25	15,16	9,54	14,52	4,99	8,98	10,77	4,11
IV	3,40	19,05	38,38	6,20	15,03	9,93	13,92	4,99	9,06	10,92	4,13
V	3,40	19,04	38,74	6,26	15,14	10,23	14,40	4,96	9,00	11,00	4,09
VI	3,40	19,11	38,88	6,24	15,15	10,66	14,21	4,97	9,04	11,05	4,12
VII	3,40	19,05	38,75	6,25	15,19	10,66	14,01	4,97	9,10	11,13	4,12
VIII	3,40	19,07	38,67	6,21	15,17	11,43	13,88	4,96	9,06	11,21	4,15
IX	3,40	18,99	38,69	6,23	15,24	10,72	14,15	4,95	9,08	11,19	4,15
X	3,40	19,16	38,58	6,20	15,57	12,88	14,03	4,99	9,04	11,31	4,25
XI	3,40	18,91	38,86	6,18	15,52	13,35	13,80	5,01	9,09	11,41	4,25
XII	3,40	19,07	38,77	6,16	15,67	13,49	13,31	5,01	9,12	11,53	4,24
1988 I	3,39	18,69	38,76	²⁾ 12,13	15,90	13,84	13,80	4,97	8,79	²⁾ 10,81	4,28
II	3,39	18,78	38,70	²⁾ 12,07	15,98	14,03	13,29	4,98	8,86	²⁾ 10,94	4,30
III	3,39	18,52	38,77	²⁾ 12,08	15,84	13,95	13,27	5,02	8,84	²⁾ 10,97	4,28
IV	3,39	18,68	38,73	²⁾ 12,14	15,89	13,95	13,26	5,09	8,81	²⁾ 11,05	4,27
V	3,54	18,85	39,37	²⁾ 11,98	16,34	14,32	13,37	5,10	8,84	²⁾ 11,08	4,40
VI	3,54	19,10	39,87	²⁾ 12,12	15,85	14,32	13,05	5,10	8,88	²⁾ 11,12	4,47
VII	3,61	19,36	40,28	²⁾ 12,21	16,15	¹⁾ 3,10	13,24	5,11	8,93	²⁾ 11,18	4,47
VIII	3,61	19,59	40,92	²⁾ 12,18	16,26	6,72	12,94	5,21	8,86	²⁾ 11,17	4,46
IX	3,61	19,50	40,99	²⁾ 12,20	16,24	6,96	13,02	5,21	8,83	²⁾ 11,24	4,48
X	3,61	19,56	40,95	²⁾ 12,16	16,19	7,17	13,18	5,34	8,83	²⁾ 11,26	4,55
XI											
XII											

Ks. huomautusosasto numerossa I.

¹⁾ 1 kg (uudet perunat).
²⁾ 500 g.

Se notavdelningen i häfte I.

¹⁾ 1 kg (nypotatis).
²⁾ 500 g.

See note section in No. I.

¹⁾ 1 kg (fresh potatoes).
²⁾ 500 g.

48. Elintarvikkeiden vähittäiskauppahintoja (jatk.) – Detaljhändelspriser för livsmedel (forts.) –
Retail prices of food products (cont.)

mk

Vuosi ja kuukausi År och månad Year and month	Vehnäleipä, ranskanleipä Vetebröd, franskt bröd White wheat bread	Makaroni, lyhyt Makaroni Macaroni	Naudanliha, lapa Nötkött, bog Beef, should- er	Naudanliha, jauheliha Nötkött, malet Beef, minced	Sianliha, tuore, keskikylki Fläsk, färskt, sidfläsk Fresh pork, flank	Nakit Knackkorv Frank- furter	Silakka, tuore Strömming, färsk Baltic herring, fresh	Silli, suolattu Sill, saltad Salted herring	Palasokeri Bitsocker Lump sugar	Kahvi- paketti Kaffe- paket Coffee, packet	Appelsiinit Apelsiner Oranges	
	400 g	400 g	kg	kg	kg	kg	kg	kg	kg	500 g	kg	
	12	13	14	15	16	17	18	19	20	21	22	
1983	4,47	3,95	35,80	34,44	21,62	27,41	5,70	18,51	7,69	16,46	6,48	
1984	4,93	4,50	38,66	37,20	23,57	29,58	5,91	17,88	8,92	17,59	7,46	
1985	5,34	4,84	41,61	39,76	25,89	31,29	6,83	17,82	8,95	21,75	7,23	
1986	5,62	4,88	43,95	41,49	27,73	32,65	7,21	17,53	8,89	25,38	6,35	
1987	6,00	4,89	45,63	42,87	29,03	33,14	7,66	17,39	8,32	21,30	6,64	
1987	I	5,80	4,79	44,83	42,49	28,36	33,07	7,56	17,31	8,34	25,88	5,92
	II	5,89	4,78	44,99	42,07	27,85	32,64	7,45	17,49	8,33	25,48	5,50
	III	5,98	4,78	44,99	42,04	28,42	32,81	7,84	17,57	8,30	23,78	5,67
	IV	5,98	4,89	45,28	42,41	29,03	32,66	7,53	17,22	8,30	22,58	6,24
	V	5,99	4,95	45,55	42,65	28,91	32,71	7,45	17,57	8,32	21,57	6,45
	VI	6,03	4,92	45,63	42,53	29,41	33,01	7,52	17,41	8,32	21,05	7,13
	VII	6,00	4,92	46,09	43,29	29,81	33,22	7,52	16,90	8,32	19,76	7,13
	VIII	6,01	4,90	45,84	43,58	29,48	33,79	7,52	17,02	8,31	19,41	7,13
	IX	5,99	4,98	46,12	43,07	29,23	32,93	7,97	17,44	8,32	19,23	7,13
	X	6,08	4,94	45,65	43,57	29,30	33,20	7,92	17,74	8,32	18,92	7,13
	XI	6,10	4,91	46,03	43,48	29,46	34,07	7,76	17,65	8,31	18,94	7,13
	XII	6,10	4,95	46,57	43,26	29,07	33,61	7,87	17,31	8,31	18,98	7,09
1988	I	6,19	4,81	47,41	42,85	29,42	32,90	8,29	17,72	8,20	18,59	5,58
	II	6,21	4,74	47,80	43,40	30,21	33,01	7,87	17,98	8,16	18,05	5,48
	III	6,17	4,78	48,45	42,82	30,20	33,67	7,96	18,09	8,17	17,71	5,96
	IV	6,15	4,80	48,55	42,95	30,22	34,47	7,67	18,40	8,15	17,58	6,13
	V	6,33	4,76	49,32	43,47	30,73	32,49	7,99	18,83	8,12	17,74	5,75
	VI	6,28	4,73	49,51	43,87	31,62	34,57	8,04	19,32	8,15	17,50	6,30
	VII	6,38	4,75	49,93	44,02	31,53	34,52	8,04	18,69	7,71	17,56	6,30
	VIII	6,36	4,77	49,90	44,39	31,07	34,61	8,04	19,74	7,44	17,55	6,30
	IX	6,40	4,72	50,12	44,23	30,92	34,26	8,27	19,75	7,38	17,47	6,30
	X	6,50	4,72	50,21	44,63	30,79	34,87	8,44	19,94	7,80	17,60	6,30
	XI											
	XII											

Ks. huomautusosasto numerossa I.

Se notavdelningen i häfte I.

See note section in No. I.

49. Työntekijän keskiansioita – De genomsnittliga förtjänsterna för arbetstagare –
Average earnings of workers

Vuosi ja neljännes År och kvartal Year and quarter	Maataloustyöntekijät Lantbruksarbetare Farm workers		Metsätyöntekijät Skogsbruksarbetare Timber workers		Teollisuuden työntek. – Industriarbet. – Industrial workers						Talonrakennustyöntekijät Husbyggnadsarbetare Workers in construction of houses	Maa- ja vesirakennustyöntekijät Jord- och vattenbyggnadsarbetare Workers in construction of streets, waterways etc.	Kaupunkien työntekijät Arbets-tagare i städernas tjänst Workers in urban municipalities	Linja-autonkuljettajat Busschaufförer Bus drivers	Ahtaus-työntekijät Stuveri-arbetare Dock workers
	tunti mk/timme hour		päivä mk/dag day		tunti mk/timme hour										
	M	N	M	N	M	N	M	N	M	N	M	M	M	M	M
	1	2	3	4	5	6	7	8	9	10	11	12	13	14	
1983 ..	18,78	17,11	262,36	28,80	32,34	25,68	20,55	29,07	22,50	31,69	22,85	28,31	26,95	29,05	
1984 ..	21,05	18,72	252,40	31,56	36,37	28,14	22,53	32,00	24,97	35,28	24,36	30,56	29,27	31,94	
1985 ..	22,83	21,45	260,45	33,98	40,18	29,90	24,10	34,59	26,58	39,55	30,54	32,47	31,75	35,71	
1986 ..	24,98	21,94	275,11	36,00	42,21	31,98	25,49	36,57	28,29	41,60	32,44	34,34	33,72	37,94	
1987 ..	26,52	23,71	293,36	38,63	45,16	34,07	27,36	39,18	30,28	45,07	35,20	36,37	37,12	40,57	
1987 I	26,01	23,51	273,60	37,36	44,93	32,95	26,49	38,37	29,49	44,11	35,12	35,63	36,00	39,74	
II	26,51	24,18	304,75	38,86	48,40	34,33	27,58	39,97	30,61	45,16	35,09	35,89	38,18	40,10	
III	26,30	23,49	296,92	38,77	43,17	34,30	27,47	38,81	30,24	44,49	35,04	35,36	36,87	40,16	
IV	27,21	23,54	301,63	39,53	44,13	34,70	27,90	39,56	30,78	46,53	35,55	36,67	37,43	41,29	
1988 I	25,02	25,55	289,11	39,65	48,01	35,06	28,02	40,56	31,19	46,69	36,75	37,78	37,68	41,84	
II	28,84	26,97	333,11	42,81	51,43	36,99	29,35	43,37	33,14	48,48	39,55	39,56	40,21	44,02	
III															
IV															

50. Ansiotasoindeksiä – Förtjänstnivåindexar – Wage and salary indices

1964 = 100

Vuosi ja neljännes År och kvartal Year and quarter	Maataloustyöntekijät Lantbruksarbetare Agricultural workers			Teollisuustyöntekijät Industriarbetare Industrial workers			Palkansaajien yleinen ansiotasoindeksi Index för löntagarnas förtjänstnivå Index of wage and salary earnings					
	Miehet Män	Naiset Kvinnor	Yhteensä Summa	Miehet Män	Naiset Kvinnor	Yhteensä Summa	Yhteensä Summa	Työntekijät Arbets-tagare Workers	Toimihenkilöt Tjänstemän Other employees	Yksityiset Privata Private	Kunnat Kommuner Municipalities	Valtio Staten Central Government
	1	2	3	4	5	6	7	8	9	10	11	12
	1	2	3	4	5	6	7	8	9	10	11	12
1983	1 211	1 372	1 236	864	994	902	795	875	688	941	668	693
1984	1 358	1 501	1 380	951	1 090	993	869	957	754	922	738	742
1985	1 472	1 720	1 512	1 031	1 177	1 076	943	1 036	817	1 001	795	801
1986	1 611	1 759	1 634	1 090	1 252	1 140	1 008	1 098	879	1 069	860	855
1987	1 710	1 901	1 741	1 168	1 341	1 224	*1 080	*1 178	*941	*1 147	*904	*928
1987 I	1 677	1 885	1 710	1 144	1 306	1 197	*1 050	*1 149	*913	*1 113	*888	*896
II	1 710	1 939	1 746	1 192	1 355	1 243	*1 087	*1 185	*948	*1 153	*909	*938
III	1 696	1 884	1 726	1 157	1 339	1 216	*1 085	*1 174	*949	*1 149	*909	*938
IV	1 755	1 888	1 776	1 180	1 363	1 238	*1 099	*1 201	*956	*1 170	*912	*940
1988 I	1 614	2 049	1 683	1 209	1 381	1 265	*1 121	*1 221	*978	*1 186	*934	*985
II	1 860	2 163	1 908	1 293	1 467	1 352	*1 182	*1 289	*1 029	*1 249	*979	*1 046
III							*1 189	*1 287	*1 040	*1 257	*990	*1 046
IV												

Ks. huomautusosasto numerossa I.

Se notavdelningen i häfte I.

See note section in No. I.

¹⁾ Tilasto uudistettu vuodesta 1984 alkaen. Ks. TT: PA 1984: 22: Metsätyöntekijöiden palkat 1984, I neljännes. – Statistiken reviderats fr.o.m. 1984. Se SR: PA 1984: 22: Skogsarbetarnas löner 1984, I kvartalet. – The statistics has been revised since 1984.

²⁾ Tilastoa on laajennettu; ei ole vertailukelpoinen aikaisempiin lukuihin – Statistiken har utvidgats; den är inte jämförbar med tidigare uppgifter – The statistics have been expanded and are not comparable with previous data.

51. Palkansääjien ansiotasoindeksi – Löntagarnas förtjänstnivåindex – *Wage and salary index*

1975 = 100

Vuosi ja neljännes År och kvartal Year and quarter	Toimiala – Näringsgren – <i>Industry</i>									
	Maatalous Lantbruk <i>Agriculture</i>	Metsätalous Skogsbruk <i>Forestry</i>	Teollisuus Industri <i>Manufacturing</i>	Talonrakennus- toiminta Husbyggnads- verksamhet <i>House construction</i>	Maa- ja vesi- rakennustoiminta Anläggnings- verksamhet <i>Other construction</i>	Tietoliikenne Post- och telekommuni- kationer <i>Communi- cations</i>	Muu liikenne Övrig sam- färdse <i>Transport</i>	Kauppa Handel <i>Com- merce</i>	Pankit Banker <i>Banking</i>	Vakuutus Försäkring <i>Insurance</i>
	1	2	3	4	5	6	7	8	9	10
1983	238,3	235,2	232,1	204,9	209,0	231,3	224,2	247,7	244,2	250,2
1984	262,7	252,1	253,1	226,0	226,4	248,4	244,2	272,3	272,7	274,0
1985	283,5	265,8	272,5	249,1	246,1	266,7	266,1	298,7	300,5	301,7
1986	308,1	280,3	289,6	264,9	261,5	284,7	283,2	322,7	324,2	320,9
1987	328,1	296,0	309,1	285,9	281,4	308,4	305,6	349,5	346,6	344,2
1987 I	319,7	281,8	301,4	279,7	274,5	298,4	295,8	337,0	333,3	334,9
II	329,0	305,8	311,3	286,1	282,6	311,8	307,1	351,5	347,3	342,3
III	331,5	296,7	309,6	284,0	281,7	310,9	307,7	351,5	348,0	347,6
IV	332,0	299,4	314,2	294,1	286,9	312,6	311,5	358,3	357,5	351,9
*1988 I	324,5	297,2	318,9	300,5	296,1	326,3	316,9	363,0	363,3	360,1
II	365,3	330,8	336,7	307,7	309,5	345,6	334,6	384,6	370,5	372,0
III	364,4	318,3	338,5	312,0	312,0	346,3	337,9	384,6	382,7	375,9
IV										

Vuosi ja neljännes År och kvartal Year and quarter	Toimiala (jatk.) – Näringsgren (forts.) – <i>Industry (cont.)</i>					Yhteensä Summa <i>Total</i>	Työntekijät Arbets- tagare <i>Wage earners</i>	Toimi- henkilöt Tjänstemän <i>Salaried employees</i>	Sektori – Sektor – <i>Sector</i>		
	Asuntojen omistus Bostäder <i>Ownership of dwellings</i>	Julkisen hallinto Offentlig förvaltning <i>Public ad- ministration</i>	Opetus- toiminta Under- visning <i>Education</i>	Terveys- ja sairaanhoito Hälsa- och sjukvård <i>Medical and health services</i>	Muut palvelukset Övriga tjänster <i>Other services</i>				Valtio Staten <i>Central Govern- ment</i>	Kunnat Kommuner <i>Munici- palities</i>	Yksityiset Privata <i>Private</i>
	11	12	13	14	15				16	17	18
1983	240,7	219,3	223,2	212,7	238,8	229,6	229,3	229,3	223,3	217,2	233,1
1984	261,0	237,7	242,3	238,4	262,4	251,2	250,7	251,1	239,2	240,1	255,5
1985	283,8	257,6	261,2	257,1	284,6	272,4	271,7	272,3	258,3	258,6	277,6
1986	291,9	275,7	286,3	276,2	306,1	291,4	287,9	292,7	275,7	279,6	296,3
1987	312,7	295,5	305,1	289,6	329,3	312,2	308,5	313,6	299,1	294,2	317,9
1987 I	301,2	287,0	298,1	284,5	319,6	303,4	301,1	304,1	288,8	288,7	308,7
II	317,7	298,0	306,7	290,9	331,7	314,2	310,5	315,7	302,3	295,6	319,7
III	313,3	298,4	307,5	291,1	331,6	313,4	307,7	316,1	302,2	295,7	318,5
IV	318,1	298,7	308,1	291,6	334,5	317,5	314,9	318,5	302,8	296,5	324,3
*1988 I	322,6	310,2	320,8	297,8	342,3	324,0	320,1	325,7	317,5	303,9	328,7
II	343,9	327,3	338,4	311,6	362,3	341,5	338,0	342,9	337,1	318,4	346,4
III	340,4	329,4	339,4	315,9	364,7	343,5	337,3	346,4	337,0	322,1	348,4
IV											

Ks. huomautusosasto numerossa I.

Se notavdelningen i häfte I.

See note section in No. I.

52. Palkansajien ansiotasoindeksi – Löntagarnas förtjänstnivåindex – Wage and salary index

1980 = 100

Vuosi ja neljännes År och kvartal Year and quarter	Toimiala (TOL) – Näringgren (NI) – Industry (SIC)											
	11	12	3	4	51	52	61	62	63	71	72	81
	Maatalous Lantbruk Agriculture	Metsätalous Skogsbruk Forestry	Teollisuus Industri Manufacturing	Sähkö- kaasu- ja vesi- huolto El-, gas och vatten- försörj- ning – 1)	Talonen- kennus- toiminta Husbyg- gnads- verksam- het House construc- tion	Maa- ja vesi- raken- nus- toiminta Anlägg- nings- verksam- het – 2)	Tukku- kauppa Parti- handel Wholesale trade	Vähittäis- kauppa Detailhandel Retail trade	Ravits- semis- ja majoitus- toiminta Restaurang- o. hotell- verksam- het – 3)	Kuljetus Samfärdsel Transport	Tietoliikenne Post- och tele- kommuni- kationer Communication	Rahoitus- toiminta Finansierings- verksamhet Financial institution
1	2	3	4	5	6	7	8	9	10	11	12	
1983	133,7	129,4	138,1	138,6	138,1	136,7	137,0	137,0	136,7	136,8	136,9	136,1
1984	147,4	138,8	150,6	151,1	152,3	148,1	150,6	150,7	151,1	149,0	147,0	152,0
1985	159,1	146,3	162,1	163,4	167,9	161,0	165,2	165,2	164,8	162,4	157,8	167,5
1986	172,9	154,3	172,1	174,8	178,5	171,1	178,5	178,5	179,8	173,8	168,5	180,7
1987	184,1	162,9	183,8	185,9	192,7	184,1	193,3	193,4	194,5	186,5	182,5	193,2
1987 I	179,4	155,1	179,1	182,4	188,5	179,6	186,4	186,4	188,9	180,5	176,6	185,8
II	184,6	168,3	185,2	186,7	192,8	184,9	194,4	194,4	195,0	187,4	184,5	193,6
III	186,0	163,3	184,2	185,2	191,4	184,3	194,4	194,4	195,0	187,8	184,0	194,0
IV	186,3	164,8	186,7	189,1	198,2	187,7	198,2	198,2	199,0	190,1	185,0	199,3
*1988 I	182,1	163,6	189,6	191,1	202,5	193,7	200,8	200,8	201,6	193,4	193,1	202,5
II	205,0	182,1	200,2	202,5	207,4	202,5	212,7	212,7	214,6	204,2	204,5	206,5
III	204,5	175,2	201,3	203,9	210,3	204,1	212,7	212,7	215,0	206,2	204,9	213,3
IV												

Vuosi ja neljännes År och kvartal Year and quarter	Toimiala (TOL) – Näringgren (NI) – Industry (SIC)					Yhteensä Summa Total	Työntekijät Arbets- tagare Wage earners	Toimi- henkilöt Tjänstemän Salaried employees	Sektor – Sektor – Sector			Voittoa tavoit- telemattomat yhteisöt Icke vinstsyftande sammanslut- ningar – 6)	
	82	911, 913	931	933	934				Valtio Staten Central Govern- ment	Kunnat Kommuner Municipalities	Yksityiset Privata Private		
	Vakuutus- toiminta Försäkrings- verksamhet Insurance	Julkinen hallinto ja yleinen turvallisuus Offentlig förvaltning o. allmän säkerhet – 4)	Opetus- toiminta Undervisning Education	Lääkintä- ja eläinlääkintä- palvelu Hälsa- och sjukvård, veterinär- verksamhet – 5)	Sosiaali- huolto Social- vård Welfare institutions								
13	14	15	16	17	18	19	20	21	22	23	24		
1983	140,5	139,9	140,5	138,9	139,8	137,8	136,9	138,3	137,3	139,9	137,3	138,8	
1984	153,9	151,8	152,5	155,7	155,6	150,8	149,7	151,4	147,1	154,7	150,5	149,2	
1985	169,4	164,6	164,4	167,9	168,2	163,5	162,2	164,2	158,8	166,6	163,5	161,9	
1986	180,2	176,4	180,2	180,4	180,7	174,9	171,9	176,5	169,5	180,1	174,5	173,3	
1987	193,3	188,8	192,0	189,1	190,3	187,4	184,2	189,1	183,9	189,5	187,2	193,3	
1987 I	188,1	183,5	187,6	185,8	186,3	182,1	179,8	183,4	177,6	186,0	181,8	184,4	
II	192,2	190,4	193,0	190,0	191,6	188,6	185,4	190,4	185,9	190,4	188,3	196,0	
III	195,2	190,6	193,5	190,1	191,6	188,1	183,7	190,6	185,8	190,5	187,6	196,2	
IV	197,6	190,8	193,9	190,4	191,8	190,6	188,0	192,1	186,2	191,0	191,0	196,7	
*1988 I	202,2	197,9	201,9	194,5	196,3	194,5	191,1	196,4	195,2	195,8	193,6	205,8	
II	208,9	208,6	213,0	203,5	205,5	205,0	201,8	206,8	207,3	205,1	204,0	218,2	
III	211,1	210,1	213,6	206,3	208,2	206,2	201,4	208,9	207,2	207,5	205,2	218,4	
IV													

Ks. huomautusosasto numerossa I.

Se notavdelningen i häfte I.

See note section in No. I.

1) Electricity, gas and water – 2) Other construction – 3) Restaurants and hotels – 4) Public administration and public order – 5) Medical, dental, other health and veterinary services – 6) Non-profit institutions serving households

53. Työnvälitys – Arbetsförmedling – Employment exchange

T = työttömiä työnhakijoita – arbetslösa arbetssökande – unemployed applicants for work

A = avoimia työpaikkoja – lediga platser – vacancies offered

Vuosittiedot tarkoittavat keskimäärää kuukaudessa – Årsuppgifterna avser medeltal per månad – Yearly data are monthly averages

Vuosi ja kuukausi År och månad Year and month	Avoimia työpaik- koja Lediga platser Vacancies offered	Työttömiä työnhakijoita – Arbetslösa arbetssökande Unemployed applicants for work					Lyhennetyllä työviikolla olevia Med förkortad arbetsvecka On reduced working week	Työllisyys- ammatti- kursseilla olevia I arbets- marknads- utbildning On retrain- ing courses	Tekninen, hallinnollinen, kontt.tekn. ja kaupall. työ Tekniskt, admi- nistrativt, kon- torstekn. och kommers. arb. Professional, technical, administrative, clerical and sales work		Maatalous- ja metsätyö Lantbruks- och skogs- arbete Agricultural and forest- ry work	
		Kaikkiaan Inalles Total	Naisia Kvinnor Female	Pakko- lomau- tettuja Permitte- rade Laid off	Työttömyys- kassatodistuksen saajia Mottagare av intyg för arbets- löshetskassa Receivers of unemployment insurance funds	Peruspäivä- rahansaajat Mottagare av grund- dagpenning The state- paid basic allowance			T	A	T	A
1983.....	11 816	143 921	63 902	14 941	64 742	55 455	10 620	18 087	22 015	3 993	7 591	618
1984.....	12 002	135 278	59 138	11 371	60 126	51 406	7 829	17 408	21 936	3 857	7 216	777
1985.....	12 235	141 453	61 847	11 896	63 992	59 412	6 492	15 972	24 621	3 841	7 209	774
1986.....	12 439	150 733	63 611	14 770	70 755	65 726	5 279	15 441	26 393	3 894	7 494	1 387
1987.....	12 431	142 504	60 461	12 022	64 302	63 940	5 476	15 665	28 958	4 482	7 311	850
1987	I	10 436	168 838	66 510	16 912	79 462	7 107	16 792	31 958	4 215	9 615	413
	II	11 251	161 621	62 403	17 128	76 964	7 060	17 450	29 362	4 502	9 352	456
	III	13 366	151 778	57 429	14 585	71 944	6 118	18 406	26 964	5 250	9 057	692
	IV	14 775	147 620	57 781	12 814	67 448	6 251	17 661	26 460	5 147	8 208	1 418
	V	16 256	128 151	52 965	8 464	56 503	5 304	16 248	26 305	6 080	5 602	1 489
	VI	13 368	132 097	58 837	9 878	54 538	4 281	13 349	27 988	4 603	5 840	1 225
	VII	13 903	142 457	65 366	18 487	62 918	6 431	12 045	28 988	4 673	6 183	1 441
	VIII	14 940	127 338	57 678	8 081	54 372	3 971	12 339	29 255	4 933	5 456	863
	IX	11 800	129 847	60 219	7 294	56 036	4 918	14 396	31 163	3 710	5 287	709
	X	9 993	132 568	61 396	8 022	58 473	5 315	16 351	30 370	3 315	6 239	576
	XI	9 820	136 640	60 667	8 483	62 056	5 524	15 837	29 097	3 649	7 890	523
	XII	9 242	151 089	64 281	14 116	70 907	5 778	17 101	29 588	3 705	9 001	393
1988	I	12 507	155 426	64 207	13 040	72 522	6 882	18 429	31 545	5 639	9 378	512
	II	13 330	150 855	60 160	14 750	71 579	6 660	18 844	28 921	5 779	9 059	602
	III	16 704	141 926	53 999	13 824	67 457	5 432	18 431	26 256	7 067	8 840	935
	IV	19 998	139 513	56 441	11 296	63 681	5 731	18 313	26 693	7 358	8 213	1 924
	V	20 410	120 292	52 989	7 159	52 284	4 472	15 587	27 291	8 179	4 980	1 967
	VI	17 976	118 057	54 950	7 885	49 858	4 404	13 114	27 520	5 273	4 933	4 548
	VII	14 515	130 372	62 906	16 941	58 343	2 948	11 410	28 880	4 979	5 277	982
	VIII	20 366	115 944	56 105	6 469	49 211	3 624	11 763	29 087	6 276	4 597	1 121
	IX	18 895	115 057	56 847	5 452	49 465	4 082	13 456	29 814	5 890	4 444	1 131
	X	18 130	115 513	57 076	5 301	51 053	4 869	15 214	28 674	6 047	5 506	909
	XI											
	XII											

Ks. huomautusosasto numerossa I.

Se notavdelningen i häfte I.

See note section in No. I.

54. Työtaistelut
Arbetskonflikter
Industrial disputes

Vuosi ja kuukausi År och månad Year and month	Kuljetus- ja liikennetyö Transport och kommunikationsarbete Transport and communication work	Teollinen yms. työ Tillverknings- arbete m.m. Production and related work	Rakennustyö ¹⁾ Byggnadsarbete ¹⁾ Construction work ¹⁾		Palvelutyö Service arbete Service work		Muu työ Annat arbete Other work		Luku Antal Num- ber	Työn- tekijöitä Arbetare Workers affected	Menetettyjä työpäiviä Förlorade arbetsdagar Working days lost				
			T	A	T	A	T	A				T	A		
			13	14	15	16	17	18	19	20	21	22	1	2	3
1983	4 640	298	38 504	2 433	11 244	1 437	17 776	3 009	27 209	28	1 940	421 840	719 700		
1984	4 347	304	35 597	2 641	11 609	1 202	16 664	3 203	26 452	19	1 710	562 480	1 526 900		
1985	4 850	332	35 199	2 901	12 352	1 156	17 256	3 215	28 070	16	848	171 350	174 300		
1986	5 000	298	37 142	2 603	13 442	1 022	17 154	3 210	29 420	24	1 225	602 730	2 787 600		
1987	4 801	275	33 890	3 200	12 268	876	13 274	2 739	29 981	9	802	99 290	130 890		
1987 I	5 742	245	40 525	2 433	16 578	547	15 418	2 578	32 090	5	65	7 600	9 040		
II	5 520	264	38 762	2 554	16 781	519	14 288	2 953	30 428	3	74	9 440	9 740		
III	5 401	284	37 058	2 953	16 501	641	13 177	3 542	29 035	4	56	5 260	5 010		
IV	5 146	399	35 162	3 198	14 947	921	12 702	3 680	32 181	12	67	10 370	8 710		
V	4 531	432	31 123	3 393	11 300	1 405	11 669	3 438	29 157	19	75	7 740	32 900		
VI	3 901	341	31 462	3 193	9 610	1 052	11 898	2 943	31 520	31	70	7 650	16 280		
VII	3 897	269	31 846	3 707	9 410	916	11 859	2 890	31 787	7	12	510	570		
VIII	4 071	283	30 579	4 606	8 869	1 321	12 221	2 926	28 806	8	37	3 480	3 510		
IX	4 389	227	30 756	3 660	8 745	1 148	13 603	2 335	28 610	11	63	10 580	12 340		
X	4 633	167	31 607	3 237	9 275	831	14 072	1 861	28 350	6	103	13 010	8 990		
XI	5 005	171	32 602	2 925	11 309	740	14 039	1 809	28 215	3	102	15 130	15 890		
XII	5 372	215	35 192	2 544	13 885	476	14 338	1 907	29 597	2	78	8 520	7 910		
1988 I	5 560	323	35 917	3 058	15 183	482	14 652	2 492	30 151	1	*78	*13 250	*12 610		
II	5 410	306	34 672	3 370	15 953	473	13 503	2 779	28 587	21	*62	*8 880	*7 030		
III	5 191	375	33 229	3 684	15 867	594	12 175	3 464	26 544	585	*588	*145 940	*67 560		
IV	4 981	395	32 061	3 924	14 458	1 039	12 345	3 701	29 466	1 657	*84	*8 680	*7 720		
V	4 126	511	28 889	3 835	10 070	1 443	11 449	3 489	26 328	986	*58	*7 060	*5 170		
VI	3 528	432	28 203	3 307	8 532	1 130	10 941	2 990	26 515	296	*72	*8 860	*6 640		
VII	3 414	379	29 076	3 925	8 205	1 094	10 946	3 117	27 633	39					
VIII	3 721	449	27 389	6 354	7 295	2 129	11 253	3 925	26 133	112					
IX	3 872	430	26 790	5 945	6 782	1 898	12 390	3 587	25 513	14					
X	4 056	333	27 260	5 420	7 143	1 776	12 724	3 632	24 849	13					
XI															
XII															

Ks. huomautusosasto numerossa I.

Se notavdelningen i häfte I.

See note-section in No. I.

¹⁾ Ml. maa- ja vesirakennustyö.

¹⁾ Inkl. anläggningsarbete.

¹⁾ Building and other construction work.

TYÖMARKKINAT – ARBETSMARKNAD – LABOUR MARKET

55. Työllisyys – Sysselsättning – Employment

Vuosi ja kuukausi År och månad Year and month	15–74 vuotiaita 15–74 åriga Population 15–74 years old	Työvoima yhteensä ¹⁾ Arbetskraften inalles ¹⁾ Total labour force ¹⁾	Työvoimaosuus ¹⁾ Relativt arbetskraftstal ¹⁾ Labour force participation rate ¹⁾	Työvoimaan kuulumattomat 15–74 v:t ²⁾ Befolkningen ej i arbetskraften ²⁾ Persons not in labour force ²⁾	Siitä - Därav - Of which	Työlliset – Sysselsatta – Employed			
					Koululaiset ja opiskelijat Studierande Students	Kotitalous-työtä tekevät I hushållsarbete In household economy	Yhteensä ³⁾ Summa ³⁾ Total ³⁾	Yrittäjät ja yrittäjäperheenjäsenet Företagare, företagarfamiljemedlemmar Self-employed and unpaid family workers	Palkansaajat Löntagare Wage and salary earners
	1 000	%	1 000 henkeä	– personer	– Persons	in thousands			
	1	2	3	4	5	6	7	8	9
1983 ⁴⁾	3 681	2 528	68,7	1 153	326	149	2 390	386	2 004
1984	3 697	2 546	68,8	1 152	319	141	2 413	378	2 035
1985	3 708	2 566	69,2	1 142	308	130	2 437	360	2 077
1986 ⁵⁾	3 716	2 569	69,1	1 148	304	119	2 431	359	2 071
*1987	3 720	2 554	68,6	1 167	300	106	2 423	372	2 051
*1987 I	3 719	2 510	67,5	1 209	357	111	2 337	351	1 986
II	3 718	2 487	66,9	1 232	360	113	2 346	357	1 988
III	3 718	2 520	67,8	1 198	338	116	2 376	365	2 011
IV	3 720	2 518	67,7	1 202	337	111	2 384	366	2 018
V	3 720	2 535	68,1	1 186	315	104	2 411	372	2 039
VI	3 719	2 707	72,8	1 011	127	112	2 577	389	2 188
VII	3 720	2 720	73,1	1 000	131	117	2 597	386	2 211
VIII	3 720	2 611	70,2	1 109	254	95	2 500	381	2 119
IX	3 721	2 525	67,9	1 196	333	92	2 408	385	2 024
X	3 722	2 508	67,4	1 214	345	105	2 383	370	2 013
XI	3 723	2 496	67,0	1 226	358	99	2 379	370	2 009
XII	3 723	2 507	67,3	1 216	345	103	2 383	372	2 010
*1988 I	3 724	2 510	67,4	1 214	342	105	2 359	363	1 995
II	3 724	2 477	66,5	1 247	371	101	2 349	359	1 990
III	3 718	2 502	67,3	1 215	354	96	2 371	364	2 007
IV	3 719	2 495	67,1	1 224	330	108	2 377	362	2 015
V	3 720	2 524	67,8	1 196	312	107	2 402	374	2 029
VI	3 720	2 726	73,3	993	118	109	2 609	381	2 227
VII	3 719	2 719	73,1	1 000	119	117	2 608	374	2 233
VIII	3 719	2 571	69,1	1 148	285	95	2 471	391	2 080
IX	3 719	2 520	67,8	1 198	341	96	2 420	371	2 049
X									
XI									
XII									

Ks. huomautusosasto numerossa I.

Se notavdelningen i häfte I.

See note section in No. I.

¹⁾ Ml. vain ne työttömyyseläkeläiset, jotka ovat etsineet työtä.

¹⁾ Inkl. endast de arbetslöshetspensionerade som har sökt arbete.

¹⁾ Incl. only those unemployment pensioners who have sought employment.

²⁾ Ml. ne työttömyyseläkeläiset, jotka eivät ole etsineet työtä.

²⁾ Inkl. de arbetslöshetspensionerade som inte har sökt arbete.

²⁾ Incl. those unemployment pensioners who have not sought employment

³⁾ Ml. henkilöt, joiden ammatiasema on tuntematon.

³⁾ Inkl. personer med okänd yrkeställning.

³⁾ Incl. persons with unknown industrial status.

⁴⁾ Ks. alaviite 1, s. 80.

⁴⁾ Se not 1, s. 80.

⁴⁾ See note 1, p. 80.

⁵⁾ Huhtikuun 1986 työvoimatutkimusta ei tehty virkamieslakon vuoksi. Vuosituloksissa huhtikuun lukuja korvaamaan on käytetty maaliskuun tuloksia.

⁵⁾ På grund av tjänstemannastrejken gjordes ingen arbetskraftsundersökning för april 1986. I årsresultaten har april-månadens uppgifter ersatts med resultaten för mars.

⁵⁾ No labour force survey was conducted in April 1986 because of the national strike of the civil servants. In annual data, the figures for March have been used to represent the missing figures for April.

TYÖMARKKINAT — ARBETSMARKNAD — LABOUR MARKET

Työlliset — Sysselsatta — Employed										
Toimiala TOL — Näringgren NI — Industry SIC										
Vuosi ja kuukausi År och månad Year and month	11,13 Maatalous Jordbruk Agriculture	12 Metsä- talous Skogs- bruk Forestry	2, 3, 4 Teollisuus Industri Mining, manu- facturing elec- tricity, gas and water	51 Talon- rakennus Husbygg- nadsverk- samhet Building	52 Maa- ja ve- sirak.toim. Anlägg- ningsverk- samhet Other con- struction	6 Kauppa, ravitsemis- ja majoitustoim. Handel, restaurang- och hotellv. Trade, restaurants, hotels	7 Liikenne Samfärdsel Transport storage and commu- nication	8 Rahoitus- ja vak.toim. Bank- och försäkr.verks. Financing, insurance etc.	9 Palveluk- set Tjänster Services	0 Toimiala tuntematon Näringgren okänd Industry unknown
1 000 henkeä — personer — Persons in thousands										
	10	11	12	13	14	15	16	17	18	19
1983 ⁴⁾	246	56	606	140	43	337	177	135	646	3
1984	241	52	601	142	40	343	180	148	664	2
1985	227	52	598	137	41	355	186	156	681	3
1986 ⁵⁾	218	47	589	142	43	355	183	160	690	3
*1987	206	45	569	143	41	348	182	177	710	3
*1987										
I	189	51	554	133	39	333	171	163	702	3
II	175	54	571	138	35	338	178	172	683	2
III	197	49	560	130	37	352	185	171	693	3
IV	191	47	567	134	40	352	162	174	714	3
V	205	49	565	141	42	345	180	174	708	2
VI	236	43	602	155	46	358	195	184	755	4
VII	242	42	622	147	48	374	184	196	739	4
VIII	222	41	571	161	45	365	190	181	723	2
IX	215	38	567	139	38	338	187	178	706	3
X	211	41	577	144	44	329	179	166	691	2
XI	199	43	539	146	44	342	187	180	698	1
XII	191	45	539	145	33	351	190	180	707	2
*1988										
I	185	45	564	136	40	332	175	181	698	1
II	187	46	542	126	35	335	177	193	706	3
III	184	37	548	125	39	343	198	184	708	5
IV	182	41	546	138	46	347	170	180	725	2
V	211	41	541	131	41	346	178	186	726	2
VI	219	39	585	160	52	385	195	213	759	4
VII	222	39	595	162	55	397	188	204	745	3
VIII	225	43	571	150	44	355	180	168	734	3
IX	201	34	526	158	44	346	184	198	725	4
X										
XI										
XII										

Ks. huomautusosasto numerossa I.

Se notavdelningen i häfte I.

See note section in No. I.

56. Työttömyys – Arbetslöshet – Unemployment

Vuosi ja kuukausi År och månad Year and month	Työttömät ¹⁾ – Arbetslösa ¹⁾ – Unemployed ¹⁾				Työttömyysaste – Relativt arbetslöshetsstal Unemployment rate				Työttömyyspäivät Arbetslöshetsdagar Unemployment days	
	Kaikkiaan Inalles Total	Miehet Män Men	Naiset Kvinnor Women	15–24 -vuotiaat -åriga years of age	Kaikkiaan Inalles Total	Miehet Män Men	Naiset Kvinnor Women	15–24 -vuotiaat -åriga years of age		
	1 000				%					1 000 000
	1	2	3	4	5	6	7	8	9	
1983	138	76	62	45	5,5	5,7	5,2	11,3	..	
1984	133	72	61	42	5,2	5,4	5,0	10,4	..	
1985	129	73	56	39	5,0	5,5	4,6	9,7	..	
1986 ²⁾	138	82	56	41	5,4	6,1	4,6	10,2	..	
*1987	130	78	53	36	5,1	5,8	4,3	9,4	..	
*1987	I	173	111	62	49	6,9	8,3	5,3	13,8	4,10
	II	141	92	49	35	5,7	7,0	4,2	10,6	3,01
	III	144	91	52	38	5,7	6,9	4,4	10,6	3,36
	IV	134	87	46	37	5,3	6,7	3,8	10,2	2,96
	V	124	74	50	33	4,9	5,5	4,1	8,8	2,90
	VI	130	73	58	48	4,8	5,2	4,4	9,1	2,86
	VII	123	68	55	38	4,5	4,8	4,2	7,1	2,78
	VIII	110	61	50	27	4,2	4,5	4,0	6,5	2,60
	IX	117	64	53	37	4,6	4,8	4,4	10,2	2,64
	X	125	74	51	36	5,0	5,6	4,3	10,4	2,95
	XI	117	64	53	30	4,7	4,9	4,4	9,1	2,66
	XII	124	72	52	29	5,0	5,5	4,4	8,4	2,91
*1988	I	151	95	56	41	6,0	7,2	4,8	11,7	3,56
	II	128	79	49	29	5,2	6,1	4,2	9,0	2,80
	III	131	86	46	26	5,3	6,6	3,8	7,9	3,03
	IV	118	73	45	31	4,7	5,6	3,7	8,9	2,65
	V	121	69	52	33	4,8	5,3	4,3	9,1	2,79
	VI	117	65	52	39	4,3	4,6	4,0	7,5	2,59
	VII	111	61	51	32	4,1	4,3	3,9	6,1	2,50
	VIII	100	51	48	29	3,9	3,8	3,9	7,8	2,34
	IX	101	55	45	28	4,0	4,2	3,8	8,4	2,27
	X									
	XI									
	XII									

Ks. huomautusosasto numerossa I.

Se notavdelningen i häfte I.

See note section in No. I.

¹⁾ Ml. vain ne työttömyyseläkeläiset, jotka ovat etsineet työtä.

¹⁾ Inkl. endast de arbetslöshetspensionerade som har sökt arbete.

¹⁾ Incl. only those unemployment pensioners who have sought employment.

²⁾ Ks. alaviite 5, s. 78.

²⁾ Se not 5, s. 78.

²⁾ See note 5, p. 78.

57. Tehdyt työtunnit toimialoittain – Utförda arbetstimmar efter näringsgren
Hours worked by industry

Toimiala TOL – Näringsgren NI – Industry SIC											
Vuosi ja kuukausi År och månad Year and month	Yhteensä Summa Total	11,13 Maatalous Jordbruk Agriculture	12 Metsätalous Skogsbruk Forestry	2, 3, 4 Teollisuus Industri Mining, manufacturing electricity, gas and water	51 Talorakennus Husbyggnadsverksamhet Building	52 Maa- ja vesirakennus Anläggningsverksamhet Other construction	6 Kauppa, ravitsemis- ja majoitustoim. Handel, restaurang- och hotellv. Trade, restaurants, hotels	7 Liikenne Samfärdsel Transport storage and communication	8 Rahoitus- ja vak.toim. Bank- och försäkr.verks. Financing, insurance etc.	9 Palvelukset Tjänster Services	0 Toimiala tuntematon Näringsgren okänd Industry unknown
1 000 000 tuntia – timmar – hours											
	1	2	3	4	5	6	7	8	9	10	11
1983 ¹⁾ ..	4 322	607	103	1 063	277	81	607	304	230	1 045	5
1984 ²⁾ ..	4 368	597	94	1 051	283	76	621	316	248	1 077	4
1985	4 395	554	97	1 052	270	78	645	325	266	1 103	5
1986 ³⁾ ..	4 320	529	85	1 017	268	80	644	311	275	1 104	5
1987	4 366	504	82	1 003	283	77	639	325	302	1 146	5
*1987 I	361,4	34,8	6,9	87,0	20,2	5,0	52,2	26,4	25,6	102,8	0,5
II	343,8	29,1	8,2	84,6	21,3	5,5	50,4	25,1	25,0	94,4	0,3
III	373,2	37,3	8,4	88,0	22,0	6,1	56,4	28,7	26,2	99,7	0,4
IV	329,9	34,9	7,1	79,1	17,7	5,2	51,2	23,8	22,4	88,1	0,3
V	373,3	44,4	7,8	85,2	23,3	6,6	52,3	28,0	25,9	99,3	0,6
VI	361,9	47,3	6,2	83,3	26,4	6,9	52,9	27,4	23,3	87,6	0,4
VII	294,6	58,8	4,2	50,5	18,3	6,6	48,1	22,5	19,4	65,8	0,4
VIII	361,6	46,9	5,9	83,1	28,0	7,2	53,4	25,9	24,1	86,5	0,4
IX	402,0	49,9	6,4	91,7	26,6	7,1	55,6	29,5	27,4	107,0	0,7
X	403,8	48,8	7,3	95,2	26,9	7,6	54,0	28,5	28,2	107,0	0,3
XI	381,0	37,5	6,8	86,9	26,1	7,5	54,7	29,1	27,0	105,1	0,3
XII	379,5	34,2	7,0	88,0	25,8	5,4	58,2	30,0	27,5	102,9	0,5
*1988 I	358,7	33,8	7,3	86,2	22,1	6,1	50,7	24,9	27,9	99,5	0,3
II	358,3	32,2	7,4	83,3	20,3	5,5	52,2	26,5	29,8	100,7	0,4
III	383,3	34,2	5,4	88,7	22,9	6,1	57,3	31,9	29,2	106,8	0,8
IV	340,7	33,1	6,0	77,8	21,3	6,2	51,3	23,5	25,0	96,2	0,2
V	410,3	56,1	7,0	89,0	23,7	7,4	56,3	28,5	29,9	112,0	0,3
VI	379,7	47,7	6,1	87,7	28,0	8,3	56,2	26,8	28,7	89,7	0,6
VII	273,4	51,0	3,4	45,7	18,1	7,0	49,0	20,9	17,2	60,8	0,3
VIII	409,1	58,0	6,8	92,5	29,4	7,5	56,1	27,3	25,4	105,5	0,5
IX	396,5	43,9	5,4	84,4	28,9	8,2	55,7	30,1	30,0	109,2	0,6
X											
XI											
XII											

Ks. huomautusosasto numerossa I.

¹⁾ Ks. alaviite 2, s. 80.

²⁾ Työtuntien laskentatapaa on muutettu v:sta 1984 alkaen siten, että työllisille, joilta puuttuvat työtunnit, ne arvioidaan ko. alan keskimääräisten työtuntien avulla.

³⁾ Ks. alaviite 5, s. 78. Työtunneista on työtaitelutilaston perusteella arvioitu ja vähennetty huhtikuun 1986 suurimpien lakkojen työpanosmenetykset.

Se notavdelningen i häfte I.

¹⁾ Se not 2, s. 80.

²⁾ Fr.o.m. början av år 1984 har sättet att räkna antalet arbetstimmar ändrats. För sysselsatta för vilka uppgifter om arbetstimmar saknas, uppskattas de med hjälp av det genomsnittliga antalet arbetstimmar inom branschen.

³⁾ Se not 5, s. 78. Av arbetstimmaerna har på basen av arbetskonfliktstatistiken uppskattas och subtraherats arbetsinsatsförlusterna i de största strejker i april 1986.

See note section in No. I.

¹⁾ See note 2, p. 80.

²⁾ As from 1984, hours worked are calculated by a revised procedure: for employed persons for whom the relevant data are lacking, hours worked are estimated according to the average for the industry.

³⁾ See note 5, p. 78. The labour inputs lost in the biggest strikes of April 1986 have been estimated on the basis of labour dispute statistics and deducted from the hours worked.

58. Valtiontalouden kassatulot — Statshushållningens kassainkomster — State cash revenue

Verot ja veronluonteiset tulot — Skatter och inkomster av skattenatur — Taxes and revenue similar to taxes													
Vuosi ja kuukausi År och månad Year and month	Tulo- ja varallisuusvero Inkomst- och förmögenhetsskatt Income and property tax			Työnanta- jan lapsi- lisämaksu Arbets- givarnas barnbi- dragsavg. Em- ployers' child al- lowance payments	Liike- vaihto- vero Omsätt- nings- skatt Sales tax	Muut liike- vaihdon perusteella kannettavat verot Andra skatter och avgifter på grund av omsättning Other taxes and charges based on sales	Tullit ja tuontimaksut Tull och import- avgifter Custom duties and import charges	Tasaus- vero Utjäm- nings- skatt Equali- zation tax	Valmiste- verot Accises Excise duties	Siitä - Därav - Of which			
	Veronkanto Skatte- uppbörd Gross collection	Veronpal- ja muiden veronsajien osuudet Skatteresti- tutioner samt andelar av andra skattetagare Refunds and shares of others	Tulo- ja varalli- suusvero Inkomst- och för- mögen- hetsskatt Income and property tax							Muut tulo- ja varallis- perust. kan- nett. verot Övriga skat- ter på in- komst och förmögenh. Other taxes on income and property	tupakka- vero på tobak on tobacco	olutvero på öl on beer	alkoholi- juoma- vero på alkohol- drycker on alco- holic bev- erages
1 000 000 mk													
	1	2	3	4	5	6	7	8	9	10	11	12	13
1983	50 506	-31 429	19 077	488	1	17 800	685	945	770	10 823	1 686	1 041	2 957
1984	58 650	-36 757	21 894	632	278	22 129	844	879	854	11 657	1 741	1 127	3 170
1985	66 054	-40 917	25 137	614	671	24 811	968	802	840	12 697	1 820	1 282	3 212
1986	71 034	-43 507	27 527	553	4	27 623	1 065	875	907	13 191	1 940	1 448	3 589
1987	79 235	-50 453	28 783	672	-	33 291	1 228	1 046	847	12 033	2 122	1 606	3 869
1987 I	6 198	- 4 795	1 403	31	-	2 236	80	68	76	204	10	4	184
II	5 183	- 3 220	1 964	59	-	3 146	117	78	75	1 140	339	140	269
III	6 625	- 3 980	2 644	27	-	2 038	120	79	60	1 087	151	87	269
IV	7 575	- 4 695	2 880	77	-	2 676	92	90	70	922	130	116	317
V	6 408	- 4 008	2 400	50	-	2 113	95	56	44	550	50	111	317
VI	6 401	- 3 902	2 499	62	-	2 797	80	91	72	1 392	244	179	314
VII	7 317	- 4 443	2 873	68	-	3 081	86	81	71	1 184	272	123	361
VIII	7 328	- 4 452	2 876	59	-	3 045	87	81	72	954	74	164	337
IX	6 177	- 3 757	2 421	41	-	2 191	113	78	65	1 166	302	197	297
X	6 109	- 3 692	2 417	63	-	2 737	122	105	71	497	6	99	298
XI	6 375	- 3 878	2 497	48	-	2 947	106	95	69	1 519	369	157	334
XII	7 541	- 5 632	1 909	86	-	4 284	130	144	103	1 415	176	230	552
I-IX	59 212	-37 252	21 960	474	-	23 323	870	702	605	8 599	1 572	1 121	2 685
1988 I	7 756	-5 304	2 452	42	-	2 163	70	71	52	224	4	0	208
II	5 463	-3 314	2 149	54	-	3 833	91	136	82	1 493	494	190	273
III	7 699	-4 674	3 024	60	-	2 562	121	72	42	976	17	105	344
IV	7 699	-4 577	3 121	82	-	2 654	108	107	77	610	82	96	330
V	6 784	-4 187	2 598	61	-	3 118	100	125	74	1 185	202	229	169
VI	6 157	-3 231	2 927	67	-	3 053	105	130	78	1 330	226	158	515
VII	8 392	-4 999	3 393	96	-	3 496	98	131	89	996	169	87	394
VIII	8 092	-4 828	3 264	70	-	3 454	94	105	77	1 690	211	281	375
IX	6 754	-4 027	2 727	84	-	2 706	49	98	78	1 392	349	209	348
X													
XI													
XII													
I-IX	64 795	-39 140	25 655	615	-	27 039	837	975	648	9 897	1 754	1 355	2 956

Ks. huomautusosasto numerossa I.

Se notavdelningen i häfte I.

See note section in No. I.

VALTION RAHA-ASIAAT – STATSFINANSER – STATE FINANCES

Vuosi ja kuukausi År och månad Year and month	Siitä - Därav Of which		Auto- ja moottori- pyörävero Skatt på bilar och motor- cyklar Tax on auto- mobiles and motor cycles	Leima- vero Stämpel- skatt Stamp duties	Moottori- rajo- neuvo- vero Motor- fordons- skatt Tax on motor vehicles	Oy Alko Ab:n yliäämä Oy Alko Ab:s överskott Surplus of State Alcohol Monopoly	Muut ve- rot ja ve- roluont. tulo Övriga skatter och in- komster av skatte- natur Other taxes/ revenue similar to taxes	Verot ja veron- luonteiset tulot Skatter och in- komster av skat- tenatur Taxes and revenue similar to taxes	Sekalaiset tulot Inkomster av bland- ad natur Miscel- laneous revenues	Siitä Därav Of which		Korko- ja osinkotulot sekä osuus valtion rahallaitosten voitosta Ränte- och dividend- inkomster samt andel i statens pen- ninginrättin- gars vinst 1)	Valtion liike- laitosten käyttötalou- den rahoi- tuskatteet Statens af- färsföretags driftshushäl- lingens fi- nansierings- täckningar Surplus of State en- terprises	Muut tulot Övriga in- kom- ster Other revenue
	elintarvi- ketuottei- den val- mistevero på livs- medel on food- stuffs	poltto- aine- vero på bränsle on fuel								14	15			
1 000 000 mk														
1983	238	3 687	2 423	1 718	362	656	531	56 278	4 731	854	1 945	1 607	8 284	
1984	96	4 052	2 678	2 274	450	696	598	65 861	5 661	1 084	2 159	1 896	9 711	
1985	116	4 465	2 864	2 755	490	680	546	73 875	6 110	1 117	2 341	1 964	10 415	
1986	144	4 348	3 451	3 335	547	735	323	80 134	7 209	1 150	2 478	1 953	11 640	
1987	160	3 193	3 932	3 474	620	840	491	87 257	7 442	1 390	2 692	2 257	12 391	
1987 I	10	- 10	191	228	70	10	23	4 619	450	68	230	225	906	
II	13	270	354	246	6	20	29	7 233	507	86	25	259	791	
III	10	438	357	281	40	70	54	6 857	1 021	461	80	35	1 136	
IV	11	258	388	269	44	80	15	7 604	519	91	470	300	1 289	
V	9	32	184	281	9	60	84	5 924	502	91	371	140	1 014	
VI	15	468	305	309	57	140	28	7 832	708	83	185	189	1 082	
VII	14	312	347	279	86	120	49	8 325	464	54	173	- 34	603	
VIII	12	289	369	265	6	-	37	7 851	542	78	266	290	1 098	
IX	13	276	264	292	27	40	40	6 738	615	84	101	252	968	
X	13	46	375	311	52	90	38	6 878	569	95	217	239	1 025	
XI	14	504	299	341	8	80	29	8 039	534	101	204	285	1 024	
XII	25	309	499	374	216	130	65	9 355	1 010	97	369	76	1 454	
I-IX	107	2 333	2 759	2 450	345	540	359	62 983	5 328	1 096	1 901	1 656	8 887	
1988 I	10	- 6	270	269	59	10	12	5 695	421	53	182	355	958	
II	16	388	462	333	6	55	38	8 731	549	70	39	249	837	
III	6	440	234	334	58	70	49	7 602	674	94	72	252	998	
IV	12	43	435	371	56	100	44	7 764	551	99	501	70	1 122	
V	16	442	403	396	9	60	21	8 149	1 257	591	290	240	1 787	
VI	13	325	435	398	43	161	46	8 773	780	91	211	20	1 012	
VII	14	295	513	370	62	140	35	9 419	571	62	239	61	871	
VIII	12	694	356	413	6	100	62	9 690	616	77	277	129	1 022	
IX	14	394	392	415	31	80	23	8 076	663	81	46	187	896	
X														
XI														
XII														
I-IX	114	3 015	3 501	3 299	329	776	330	73 901	6 082	1 218	1 857	1 564	9 503	

Ks. huomautusosasto numerossa I.

Se notavdelningen i häfte I.

See note section in No. I.

1) Interest, dividends and share of surplus of State-owned credit institutions.

58. Valtiontalouden kassatulot (jatk.) – Statshushållningens kassainkomster (forts.) – State cash revenue (cont.)

Vuosi ja kuukausi År och månad Year and month	Tulot ilman rahoitus-taloustoimia Inkomster exkl. finans-transaktioner Revenue before financial transactions	Valtiolle takaisin maksettut lainat Återbetalade lån Redemption of loans granted by the State	Tulot ilman lainanottoa Inkomster exkl. upp-låning Revenue excl. borrowing	Valtion lainanotto ¹⁾ Statens upplåning ¹⁾ State borrowing ¹⁾	Siitä - Därav - Of which				Kassatulot yhteensä Kassa-inkomster-na samman-lagt Total cash revenue	Siitä Därav Of which rahastojen tulot fondernas inkomster revenue of extra-budgetary funds
					ulkomainen utländsk foreign	kotimainen ¹⁾ inhemsk ¹⁾ domestic ¹⁾	Siitä - Därav - Of which			
							pitkäaikainen långfristig long-term	velkasitou-mukset (netto) ¹⁾ skuldförbin-delser (netto) ¹⁾ obligations (net) ¹⁾		
1 000 000 mk										
	27	28	30	31	32	34			35	36
1983	64 562	1 854	66 416	11 378	4 802	6 575	6 575	–	77 794	1 687
1984	75 572	1 894	77 466	10 752	4 633	6 119	6 119	–	88 218	1 858
1985	84 290	2 071	86 361	11 189	3 374	7 815	7 815	–	97 550	1 732
1986	91 774	2 209	93 983	14 744	6 376	8 369	8 369	–	108 727	2 406
1987	99 648	2 482	102 129	17 484	6 528	10 956	10 956	–	119 613	1 884
1987 I	5 526	46	5 571	2 853	1 666	1 187	1 187	–	8 424	83
II	8 024	88	8 112	260	–	260	260	–	8 373	74
III	7 993	79	8 072	2 530	1 162	1 368	1 368	–	10 601	72
IV	8 893	59	8 952	335	–	335	335	–	9 288	90
V	6 938	372	7 310	2 482	1 086	1 396	1 396	–	9 792	291
VI	8 914	191	9 105	455	–	455	455	–	9 560	234
VII	8 929	95	9 023	619	–	619	619	–	9 642	91
VIII	8 949	343	9 292	1 143	–	1 143	1 143	–	10 435	94
IX	7 706	144	7 850	619	–	619	619	–	8 470	93
X	7 904	119	8 023	2 295	821	1 474	1 474	–	10 318	104
XI	9 062	266	9 329	2 397	1 195	1 202	1 202	–	11 726	274
XII	10 808	680	11 488	1 496	598	898	898	–	12 984	385
I–IX	71 872	1 417	73 287	11 296	3 914	7 382	7 382	–	84 585	1 122
1988 I	6 654	21	6 674	1 680	–	1 680	1 370	310	8 354	51
II	9 568	53	9 622	1 017	–	1 017	632	385	10 639	29
III	8 601	96	8 698	1 291	–	1 291	841	450	9 989	51
IV	8 886	85	8 971	2 089	1 225	864	864	–	11 060	46
V	9 936	302	10 238	834	–	834	834	–	11 072	225
VI	9 785	132	9 917	1 490	1 170	320	298	22	11 407	191
VII	10 290	70	10 360	109	–	109	109	–	10 469	48
VIII	10 712	488	11 200	589	–	589	589	–	11 789	67
IX	8 972	145	9 117	1 667	–	1 667	1 667	–	10 784	1 561
X										
XI										
XII										
I–IX	83 404	1 392	84 796	10 767	2 395	8 371	7 204	1 167	95 563	2 270

Ks. huomautusosasto numerossa I.

Se notavdelningen i häfte I.

See note section in No. I.

¹⁾ Lyhytaikaiset velkasitoumukset käsitellään nettomääräisinä v. 1988. Kuoletukset, lainanotto ja bruttorahoitustarve eivät siten ole täysin vertailukelpoisia aiempien vuosien lukuihin.

¹⁾ Lån med kortfristiga skuldförbindelser upptas som netto år 1988. Siffrorna för amorteringar, upptagning av lån och bruttofinansieringsbehov är därför inte helt jämförbara med uppgifter från tidigare år.

¹⁾ Loans with short-term obligations are entered in net amounts in 1988. Thus, the figures for redemptions, borrowings and gross financial requirements are not fully comparable with the corresponding figures for earlier years.

59. Valtiontalouden kassamenot – Statshushållningens kassautgifter – State cash expenditure

Vuosi ja kuukausi År och månad Year and month	Kulutusmenot – Konsumtionsutgifter Consumption expenditure					Siirtomenot – Överföringsutgifter Transfer expenditure							
	Palkkaukset ja palkkauksen luonteiset menot Avlöningar och utgifter av avlöningsnatur Wages and salaries and other expenditure related to wages and salaries	Eläkkeet Pensioner Pensions	Korjaus- ja kunnossapito Reparationer och underhåll Repair and maintenance	Puolustusvoimien kalustohankinnat Anskaffning av material för försvarsmakten Purchase of military equipment and supplies	Muut kulutusmenot Övriga konsumtionsutgifter Other consumption expenditure	Kulutusmenot Konsumtionsutgifter Consumption expenditure	Valtion-avut kunnille Statsbidrag till kommuner State aid to local self-govern- ing	Valtion-avut elinkeinoille Statsbidrag till näringar State aid to trades and industries	maatalouden hintatuki lantbrukets prisstöd agricultural price subsidies	Valtion-avut kotitalouksille Statsbidrag till hushåll State aid to households	lapsilisät barnbidrag child allowances	Valtion osuus kansaneläke- ja sairausvakuutusmenoista Statens andel av folkpensions- och sjukförsäkringsutgifter Share in national pension and health insurance expenditure	Muut siirrot koti- maahan Övriga överförings- utgifter till hemlandet Other transfer expendi- ture
	1	2	3	4	5	6	7	8	9	10	11	12	13
1 000 000 mk													
1983	8 926	3 092	1 510	1 372	6 084	20 984	15 717	8 237	4 104	10 111	2 235	2 480	782
1984	9 800	3 443	1 605	1 010	6 297	22 155	18 444	9 317	4 764	11 265	2 347	2 279	887
1985	10 738	3 796	1 810	1 511	6 979	24 835	21 183	9 811	5 156	12 888	2 480	2 083	980
1986	11 321	4 195	1 825	1 556	7 458	26 354	23 215	10 601	5 564	13 937	2 600	1 604	609
1987	12 700	4 559	1 957	1 877	8 326	29 419	26 456	11 210	5 873	15 154	2 795	2 698	567
1987 I	844	367	98	356	759	2 424	1 876	1 073	594	1 034	1	239	38
II	933	373	119	173	628	2 226	1 941	868	511	1 686	675	232	34
III	999	369	120	103	677	2 268	2 196	837	475	959	6	232	37
IV	1 050	394	143	95	630	2 313	2 464	912	540	1 096	2	232	92
V	1 027	367	138	206	703	2 440	2 131	785	339	2 081	682	395	38
VI	1 083	385	214	94	693	2 468	2 630	894	333	786	7	66	44
VII	1 550	380	250	117	626	2 923	2 148	1 098	659	782	1	233	57
VIII	989	381	212	224	525	2 331	2 138	735	230	1 640	690	230	41
IX	1 037	383	210	99	694	2 424	2 131	784	311	938	6	231	35
X	1 041	385	172	136	772	2 505	2 227	872	381	1 041	2	235	51
XI	1 022	385	139	114	706	2 366	2 336	1 153	186	1 819	717	186	44
XII	1 126	388	143	160	914	2 731	2 239	1 199	1 313	1 295	7	186	57
I–IX	9 512	3 399	1 504	1 467	5 935	21 817	19 655	7 986	3 992	11 209	2 450	2 069	583
1988 I	928	411	131	136	761	2 367	2 221	1 537	1 123	1 107	1	267	52
II	1 039	401	138	134	738	2 449	2 303	1 714	1 246	1 822	716	265	47
III	1 055	416	132	221	697	2 520	2 325	987	612	1 179	7	266	43
IV	1 059	409	133	55	685	2 341	2 682	642	291	1 078	1	263	59
V	1 314	411	169	111	755	2 760	2 640	932	140	2 006	717	266	58
VI	1 220	410	241	223	747	2 842	2 755	832	217	1 054	8	272	55
VII	1 791	413	225	112	650	3 191	2 370	771	278	871	2	225	61
VIII	1 136	420	226	180	646	2 607	2 361	801	404	1 617	716	231	55
IX	1 185	417	221	121	720	2 665	2 359	648	188	1 155	8	229	63
X													
XI													
XII													
I–IX	10 727	3 707	1 616	1 292	6 398	23 742	22 017	8 865	4 498	11 889	2 175	2 285	494

Ks. huomautusosasto numerossa I.

Se notavdelningen i häfte I.

See note section in No. I.

59. Valtiontalouden kassamenot (jatk.) — Statshushållningens kassautgifter (forts.) — State cash expenditure (cont.)

Vuosi ja kuukausi År och månad Year and month	Siirtomenot Övertföringsutgifter Transfer expenditure			Reaalisijoitukset — Realinvesteringar Real investments				Muut menot — Övriga utgifter Other expenditure			Varastot Lager (tillväxt +) Inventories (increase +)	
	Valtion liikelaitosten käyttöalouden lisärahoitustarpeet Stat. affärsföret. drift-hushållningens behov av tilläggsfin. Deficit of State enterprices	Siirrot ulkomaille Övertföringar till utlandet Transfers abroad	Siirtomenot Övertföringsutgifter Transfer expenditure	Koneet, laitteet ja kalusto Maskiner, anordningar och annan materiel Machinery, apparatus and other equipment	Talonrakennukset Husbyggen House construction	Maa- ja vesirakennukset Jord- och vattenbyggnader Land and waterway construction	Reaalisijoitukset Realinvesteringar Real investments	Siitä - Därav Of which sijoitukset valtion liikelaitoksissa investeringar i statens affärsföretag investment in State enterprises	Valtionvelan korot ja indeksikorotukset Räntor och indexförhöjningar Interest and index compensations on State debt	Muut ja eritelemättömät menot Övriga och ospecificerade utgifter Other and non-itemised expenditure		Muut menot Övriga utgifter Other expenditure
1 000 000 mk												
	14	15	16	17	18	19	20	21	22	23	24	25
1983	1 117	877	39 411	1 815	1 179	2 460	5 454	1 649	3 142	4	3 147	+ 948
1984	1 087	1 053	44 333	1 822	1 277	2 357	5 455	1 482	3 965	4	3 969	+ 250
1985	1 103	1 219	49 269	2 132	1 172	2 395	5 700	1 654	4 686	31	4 717	+ 219
1986	1 379	1 499	52 845	2 434	1 079	2 599	6 111	1 867	4 711	23	4 734	+ 324
1987	1 335	2 078	59 498	2 816	1 388	2 885	7 089	2 076	4 875	25	4 900	- 168
1987 I	215	108	4 584	226	72	136	434	119	673	5	679	+ 92
II	100	188	5 049	212	83	157	452	132	296	2	298	+ 120
III	77	218	4 555	293	82	222	597	141	608	0	608	+ 89
IV	144	232	5 172	205	83	238	526	157	572	5	577	+ 107
V	142	192	5 764	231	102	201	534	161	610	1	611	+ 67
VI	121	95	4 636	256	117	267	640	192	250	1	250	+ 4
VII	265	194	4 775	230	120	293	643	192	90	0	90	+ 194
VIII	28	136	4 892	195	84	263	542	147	443	1	444	- 149
IX	115	109	4 341	207	136	305	648	210	310	1	311	- 174
X	97	190	4 713	223	123	299	644	182	434	0	434	- 113
XI	104	103	5 746	185	121	245	550	156	290	1	291	- 92
XII	- 17	313	5 271	354	264	260	878	287	299	9	308	- 315
I—IX	1 207	1 472	43 768	2 055	879	2 082	5 016	1 451	3 852	16	3 868	+ 350
1988 I	182	128	5 494	248	77	177	502	143	800	0	800	- 37
II	99	139	6 390	237	99	199	535	162	312	0	312	+ 12
III	78	424	5 301	324	107	210	641	151	659	0	659	+ 174
IV	100	135	4 958	223	87	182	492	150	622	0	622	- 6
V	143	363	6 409	295	170	225	690	226	718	0	718	+ 42
VI	162	237	5 368	267	120	273	660	202	186	0	186	+ 131
VII	161	156	4 616	216	86	265	568	127	82	0	82	+ 30
VIII	96	117	5 279	236	119	254	609	185	441	1	441	+ 36
IX	115	119	4 689	287	172	312	772	245	351	1	352	+ 93
X												
XI												
XII												
I—IX	1 136	1 819	48 504	2 333	1 037	2 097	5 467	1 591	4 170	2	4 173	+ 477

Ks. huomautusosasto numerossa I.

Se notavdelningen i häfte I.

See note section in No. I.

VALTION RAHA-ASIAT — STATSFINANSER — STATE FINANCES

Vuosi ja kuukausi År och månad Year and month	Menot ilman rahoitustoimia Utgifter exkl. finansransaktioner Expenditure excl. financial transactions	Lainanto Lending	Muut finanssijoitukset Övriga finansinvesteringar Other financial investments	Finanssijoitukset Finansinvesteringar Financial investments	Menot ilman valtionvelan kuoletuksia Utgifter exkl. amorteringar på statsskuld Expenditure excl. redemption of State debt	Siitä - Därav - Of which				Kassanot yhteensä Utgifter inalles Total expenditure	Siitä Därav Of which					
						ulkomaiset utländska foreign	kotimaiset ¹⁾ inhemiska ¹⁾ domestic ¹⁾	Siitä - Därav - Of which				raha- hoitojen menot fondernas utgifter of extra- budgetary funds				
								pitkäaikaiset långfristiga long-term	velkasitou- mukset (netto) ¹⁾ skuldförbin- delse (netto) ¹⁾ obligations (net) ¹⁾							
						26	27	29	30	31	32	33	35		36	37
1983	69 944	4 236	763	4 999	74 943	3 939	2 379	1 560	1 560	—	78 881	3 948				
1984	76 162	4 014	702	4 717	80 878	5 552	1 935	3 616	3 616	—	86 430	3 481				
1985	84 739	4 088	894	4 982	89 722	7 682	1 766	5 916	5 916	—	97 404	3 137				
1986	90 368	4 021	892	4 913	95 281	10 541	6 447	4 094	4 094	—	105 822	3 571				
1987	100 738	4 531	1 141	5 672	106 410	9 880	4 014	5 866	5 866	—	116 289	2 261				
1987 I	8 213	218	49	268	8 482	1 323	119	1 204	1 204	—	9 805	296				
II	8 144	306	53	359	8 503	764	189	575	575	—	9 267	326				
III	8 118	443	49	492	8 610	1 886	1 166	721	721	—	10 497	321				
IV	8 695	357	47	404	9 098	871	0	871	871	—	9 969	260				
V	9 416	320	150	469	9 885	820	44	776	776	—	10 705	291				
VI	7 999	359	202	561	8 560	1 314	1 169	145	145	—	9 875	307				
VII	8 625	463	289	752	9 377	190	81	109	109	—	9 566	337				
VIII	8 059	401	78	479	8 539	1 410	917	494	494	—	9 949	75				
IX	7 551	417	135	552	8 102	320	37	283	283	—	8 423	64				
X	8 184	423	23	446	8 629	620	235	385	385	—	9 249	47				
XI	8 860	366	41	407	9 267	252	26	225	225	—	9 519	78				
XII	8 874	459	25	483	9 357	109	31	78	78	—	9 466	-140				
I-IX	74 820	3 284	1 052	4 336	79 156	8 898	3 722	5 178	5 178	—	88 056	2 277				
1988 I	9 126	324	48	372	9 498	1 279	437	842	842	—	10 778	91				
II	9 699	308	89	397	10 096	512	235	277	277	—	10 608	184				
III	9 296	354	73	427	9 723	825	201	624	624	—	10 548	239				
IV	8 407	302	39	341	8 747	674	358	316	286	30	9 421	119				
V	10 619	366	257	623	11 242	1 044	76	968	848	120	12 286	196				
VI	9 186	463	140	603	9 789	818	747	71	71	—	10 607	233				
VII	8 487	390	77	467	8 954	787	656	131	6	125	9 741	135				
VIII	8 972	399	50	450	9 422	1 177	538	639	579	60	10 599	182				
IX	8 570	1 593	30	1 623	10 193	866	395	471	201	270	11 059	1 476				
X																
XI																
XII																
I-IX	82 362	4 499	803	5 302	87 664	7 982	3 643	4 339	3 734	605	95 646	2 855				

Ks. huomautusosasto numerossa I.

Se notavdelningen i häfte I.

See note section in No. I.

¹⁾ Lyhytaikaiset velkasitoumlainat käsitellään nettomääräisinä v. 1988. Kuoletukset, lainanotto ja bruttorahoitustarve eivät siten ole täysin vertailukelpoisia aiempien vuosien lukuihin.

¹⁾ Lån med kortfristiga skuldförbindelser upptas som netto år 1988. Siffrorna för amorteringar, upptagning av lån och bruttofinansieringsbehov är därför inte helt jämförbara med uppgifter från tidigare år.

¹⁾ Loans with short-term obligations are entered in net amounts in 1988. Thus, the figures for redemptions, borrowings and gross financial requirements are not fully comparable with the corresponding figures for earlier years.

60. Valtiontalouden rahoitustarve sekä kassajäämä – Statens finansieringsbehov samt kassaåterstod
State financial requirements and cash deficit or surplus

Vuosi ja kuukausi År och månad Year and month	Tulot ilman lainanottoa Inkomster utan upplåning Revenue excl. borrowings	Menot ilman lainojen kuulekuttia Utgifter utan amorteringar Expenditure excl. redemptions	Nettorahoitustarve (-) Nettofinansieringsbehov (-) Net financial requirements (-)	Valtionvelan kuulekuttiset Amorteringar på statskuldens Redemptions ¹⁾	Bruttorahoitustarve (-) ¹⁾ Bruttofinansieringsbehov (-) ¹⁾ Gross financial requirements (-) ¹⁾	Valtionlainanotto ¹⁾ Statens upplåning ¹⁾ State borrowing ¹⁾	Kassajäämä Kassaåterstod Cash deficit (-) or surplus (+)	Alijäämän rahoitus ja ylijäämän käyttö – Underskottets finansiering eller överskottets användning – Financing of cash deficit or use of cash surplus					Yhteensä Summa Total	
								Budjetoi- mattomat lyhytaikai- set luotot (lisäys +) Icke budgeterade kortfristiga kredit (ökning +) Non-budgeted short-term credit (increase +)	Tilituotto PSP:sta (lisäys +) Kontokuransskuld i PSB (ökning +) Current account debt from PSP (increase +)	Kassa-, postisiirto- ja shekkili- varat (lisäys -) Kassa-, postgiro- och check- konto (ökning -) Cash, postal giro and cheque accounts (increase -)	Lyhyt- aikaiset rahoitus- varaukset (lisäys -) Kortfristiga finansierings- reserveringar (ökning -) Short-term financial reserves (increase -)	Muut tasetilit (lisäys -) Andra balans- konton (ökning -) Other balance accounts (increase -)		
1 000 000 mk														
	1	2	3	4	5	6	7	8	9	10	11	12	13	
1983	66 416	74 943	-8 527	3 939	-12 465	11 378	-1 088	+ 528	-	+ 210	- 723	+ 1 073	+ 1 088	
1984	77 466	80 878	-3 412	5 552	- 8 964	10 752	+ 1 788	+ 92	-	- 420	- 822	- 637	- 1 788	
1985	86 361	89 722	-3 361	7 682	-11 043	11 189	+ 145	+ 134	-	- 30	- 912	+ 663	- 145	
1986	93 983	95 281	-1 298	10 541	-11 839	14 744	+ 2 905	+ 197	-	- 349	-4 859	+ 2 105	-2 905	
1987	102 129	106 410	-4 280	9 980	-14 160	17 484	+ 3 324	-692	-	- 101	+ 279	-2 810	-3 324	
1987	I	5 571	8 482	-2 910	1 323	-4 233	2 853	-1 380	- 86	-	+ 1 001	+ 5 229	-4 763	+ 1 381
	II	8 112	8 503	- 390	764	-1 154	260	- 894	+ 62	-	- 214	-1 526	+ 2 573	+ 894
	III	8 072	8 610	- 539	1 886	-2 425	2 530	+ 104	+ 249	-	- 499	- 930	+ 1 075	- 104
	IV	8 952	9 098	- 146	871	-1 017	335	- 682	- 92	-	+ 24	+ 2 418	-1 669	+ 682
	V	7 310	9 885	-2 575	820	-3 395	2 482	- 913	+ 136	-	- 365	- 677	+ 1 819	+ 913
	VI	9 105	8 560	+ 545	1 314	- 769	455	- 314	+ 64	-	- 204	+ 1 307	- 853	+ 314
	VII	9 023	9 377	- 353	190	- 543	619	+ 76	- 45	-	+ 317	- 724	+ 376	- 76
	VIII	9 292	8 539	+ 754	1 410	- 657	1 143	+ 487	- 22	-	- 73	+ 554	- 946	- 487
	IX	7 850	8 102	- 252	320	- 572	619	+ 47	- 167	-	- 50	- 383	+ 553	- 47
	X	8 023	8 629	- 606	620	-1 226	2 295	+ 1 069	- 14	-	+ 369	-2 034	+ 610	-1 069
	XI	9 329	9 267	+ 62	252	- 190	2 397	+ 2 207	+ 38	-	- 462	-4 379	-2 596	-2 207
	XII	11 488	9 357	+ 2 131	109	+ 2 022	1 496	+ 3 518	-814	-	+ 54	+ 1 424	-4 183	-3 518
	I-IX	73 287	79 156	-5 866	8 898	-14 765	11 296	-3 469	+ 99	-	- 63	+ 5 268	-1 835	+ 3 470
1988	I	6 674	9 499	-2 824	1 279	-4 103	1 680	-2 423	- 16	-	+ 805	+ 2 499	- 864	+ 2 423
	II	9 622	10 096	- 474	512	- 986	1 017	+ 31	0	-	- 310	-1 620	+ 1 898	- 31
	III	8 698	9 723	-1 025	825	-1 850	1 291	- 559	+ 172	-	- 934	+ 118	+ 1 203	+ 559
	IV	8 971	8 747	+ 224	674	- 450	2 089	+ 1 639	- 7	-	+ 969	-1 125	-1 476	-1 639
	V	10 238	11 242	-1 004	1 044	-2 048	834	-1 214	+ 4	-	- 193	+ 1 150	+ 253	+ 1 214
	VI	9 917	9 789	+ 128	818	- 690	1 490	+ 800	- 4	-	+ 57	-1 191	+ 338	- 800
	VII	10 360	8 954	+ 1 406	787	+ 619	109	+ 728	+ 48	-	+ 319	- 863	- 233	- 728
	VIII	11 200	9 422	+ 1 778	1 177	+ 601	589	+ 1 190	- 57	-	- 452	- 68	- 613	-1 190
	IX	9 117	10 193	-1 076	866	-1 942	1 667	- 275	+ 157	-	- 269	- 353	+ 740	+ 275
	X													
	XI													
	XII													
	I-IX	84 796	87 664	-2 868	7 982	-10 850	10 767	- 83	+ 298	-	- 8	-1 452	+ 1 245	+ 83

Ks. huomautusosasto numerossa I.

Se notavdelningen i häfte I.

See note section in No. I.

61. Valtionvelka — Statsskulden — State debt.

Vuoden ja kuukauden lopussa Vid utgÅngen av At the end of	Ulkomainen velka — UtlÅndsk skuld — Foreign debt					Kotimainen velka — Inhemsk skuld — Domestic debt					Koko valtionvelka Hela statskulden Total State debt	
	Obligatiolainat ObligationsslÅn Publicly offered bonds	Muut joukkovelkakirjalainat Åvriga maskuldebrevsslÅn Privately placed bonds	PitkÅaikaiset velkakirjalainat LÅngfristiga skuldebrevsslÅn Long-term promissory notes	Lyhyt-aikainen velka Kortfristiga lÅn Short-term loans	YhteensÅ Summa Total	YleisÅobligatiolainat ObligationsslÅn fÅr allmÅnheten Publicly offered bonds	Muut joukkovelkakirjalainat Åvriga maskuldebrevsslÅn Privately placed bonds	PitkÅaikaiset velkakirjalainat LÅngfristiga skuldebrevsslÅn Long-term promissory notes	Lyhyt-aikainen velka Kortfristiga lÅn Short-term loans	YhteensÅ Summa Total		
1 000 000 mk												
	1	2	3	4	5	6	7	8	9	10	11	
1983.....	14 127	3 391	4 205	—	21 723	9 506	4 864	2 013	18	16 401	38 124	
1984.....	16 513	2 666	5 767	—	24 946	12 037	5 367	1 653	266	19 323	44 269	
1985.....	17 316	2 703	5 658	—	25 677	14 994	5 352	526	432	21 304	46 981	
1986.....	17 905	3 038	6 038	—	26 981	18 059	6 094	449	411	25 013	51 994	
1987.....	29 407	2 697	5 576	—	28 680	22 121	7 415	295	—	29 831	58 511	
1987	I	18 634	3 059	6 587	—	28 280	18 320	5 834	431	302	24 887	53 167
	II	18 435	2 954	6 548	—	27 937	18 393	5 466	411	397	24 667	52 604
	III	19 168	2 443	6 267	—	27 878	19 119	5 387	411	529	25 446	53 324
	IV	19 185	2 447	6 263	—	27 895	19 154	4 892	336	451	24 833	52 728
	V	20 027	2 413	6 370	—	28 810	19 705	4 961	336	584	25 586	54 396
	VI	19 210	2 417	6 028	—	27 655	19 868	5 117	327	678	25 990	53 645
	VII	19 204	2 415	5 942	—	27 561	19 971	5 535	320	678	26 504	54 065
	VIII	18 279	2 416	5 940	—	26 635	20 426	5 728	312	576	27 042	53 677
	IX	18 139	2 387	5 858	—	26 384	20 576	5 863	312	484	27 235	53 619
	X	19 136	2 418	5 758	—	27 312	21 328	6 232	300	443	28 303	55 615
	XI	19 820	2 591	5 711	—	28 122	22 034	6 683	295	243	29 255	57 377
	XII	20 407	2 697	5 576	—	28 680	22 121	7 415	295	—	29 831	58 511
1988	I	19 750	2 645	5 465	—	27 860	22 663	4 386	292	3 328	30 669	58 529
	II	19 665	2 463	5 404	—	27 532	23 053	4 356	287	3 713	31 409	58 941
	III	19 638	2 244	5 390	—	27 272	23 286	4 340	287	4 163	32 076	59 348
	IV	20 395	2 225	5 361	—	27 981	23 778	4 426	287	4 133	32 624	60 605
	V	20 370	2 207	5 342	—	27 919	23 846	4 344	287	4 013	32 490	60 409
	VI	21 356	2 244	5 135	—	28 735	23 833	4 596	275	4 035	32 739	61 474
	VII	20 860	2 236	5 156	—	28 252	23 838	4 694	275	3 910	32 717	60 969
	VIII	20 652	1 865	5 129	—	27 646	23 834	4 708	275	3 850	32 667	60 313
	IX	20 200	1 847	5 098	—	27 145	23 767	4 711	268	3 580	32 326	59 471
	X	20 015	1 833	5 100	—	26 948	24 056	4 712	268	3 310	32 346	59 294
	XI											
	XII											

Ks. huomautusosasto numerossa I.

Se notavdelningen i hÅfte I.

See note section in No. I.

62. Ilmoitetut sairaustapaukset – Anmälda sjukdomsfall – Registered cases of illness

Vuosi ja kuukausi År och månad Year and month	Lavantauti Tyfus <i>Febris typhoidea</i>	Pikkulavan- tauti Paratyfus <i>Febris para- typhoidea</i>	Hiirilavantauti Mustyfus <i>Salmonella typhimurium</i>	Muut salmonella- infektiot Övriga salmo- nellainfektioner <i>Salmonellosis alia</i>	Punatauti Rödsot <i>Dysenteria</i>	Suolitulehdus, ripuli Enteritis och diarré <i>Enteritis, Diarrhoea</i>	Hengityselinten tuberkuloosi Tuberkulos respirationsorganen <i>Tub.organorum respirationis</i>	
	(N:o 001)	(N:o 002)	(N:o 003)	(N:o 004, 006)	(N:o 008, 009)	(N:o 010–012)		
	1	2	3	4	5	6	7	8
1983	15	17	960	2 036	192	48 039	846	632
1984	7	15	1 011	2 019	225	43 229	759	562
1985	7	17	1 035	3 397	214	50 899	781	595
1986	4	14	1 067	4 421	188	71 336	698	504
1987	2	17	926	4 478	199	18 752		958
1987	I	—	1	28	239	9	2 883	94
	II	—	2	38	324	6	2 991	38
	III	—	2	64	517	12	3 004	50
	IV	—	—	40	299	12	2 452	84
	V	—	—	46	266	18	1 405	81
	VI	1	—	66	247	20	852	11
	VII	—	1	101	310	12	899	17
	VIII	—	4	114	494	23	822	52
	IX	1	2	142	424	34	1 039	74
	X	—	2	98	502	22	688	52
	XI	—	1	43	369	21	884	73
	XII	—	2	146	487	10	833	41

Vuosi ja kuukausi År och månad Year and month	Jänisrutto Tularemia <i>Tularaemia</i>	Hinkuyskä Kikhosta <i>Pertussis</i>	Streptokokin aiheut- tama kitarisatulehdus ja tulirokko Streptokokk tonsillitis och scharlakansfeber <i>Scarlatina et tonsilli- tis streptococcica</i>	Meningokokin aiheuttama aivo- kalvontulehdus Meningokok- infektion <i>Infectio me- ningococcica</i>	Aseptinen aivo- kalvontulehdus Aseptisk hjärn- hinneinflammation <i>Meningitis aseptica</i>	Vesirokko Vatten- koppor <i>Varicellae</i>	Tuhkarokko Mässling <i>Morbilli</i>	Vihurirokko Röda hund <i>Rubeola</i>
	(N:o 021)	(N:o 033)	(N:o 034)	(N:o 036)	(N:o 045–046)	(N:o 052)	(N:o 055)	(N:o 056)
	9	10	11	12	13	14	15	16
1983	649	639	6 014	49	136	7 419	4 751	2 254
1984	77	245	6 985	49	81	7 713	729	1 005
1985	11	308	5 882	50	114	8 046	344	1 881
1986	56	239	5 862	37	132	10 983	741	1 084
1987	17	278	1 982	51	34	1 897	645	134
1987	I	—	9	413	5	15	418	31
	II	1	15	252	5	3	323	48
	III	—	11	194	2	2	183	140
	IV	1	17	142	6	1	131	205
	V	—	6	90	5	1	94	94
	VI	—	20	84	8	—	86	55
	VII	2	9	99	1	2	115	27
	VIII	9	20	70	2	1	39	26
	IX	2	21	100	1	3	112	5
	X	2	45	133	5	3	122	3
	XI	—	61	168	6	1	135	11
	XII	—	44	237	5	2	139	—

Ks. huomautusosasto numerossa I.

Se notavdelningen i häfte I.

See note section in No. I.

Vuosi ja kuukausi År och månad Year and month	Virus-aivo- tulehdus Virus-encefalit <i>Encephalitis virosa</i>	Tarttuva keltatauti Smittosam gulsot <i>Hepatitis infectiosa</i>	Sikotauti Pässjuka <i>Parotitis epidemia</i>	Malaria	Kuppa – Syfiis – <i>Syphilis</i>								
					Synnynn. Medfödd <i>Congenita</i>		Varhaisk. Tidig <i>Recens</i>		Öireeton ja myöhäisk. Latent, sen <i>Latens, tarda</i>				
					M	N	M	N	M	N			
					(N:o 065)		(N:o 070)		(N:o 072)		(N:o 084.30)		N:o 090,00– 909,99
	17	18	19	20	21	22	23	24	25	26			
1983	61	41	1 468	31	–	–	62	17	20	17			
1984	4	49	514	29	–	–	47	27	17	14			
1985	20	69	414	11	–	2	61	25	13	13			
1986	–	52	555	15	1	1	23	14	24	10			
1987	1	79	125	4	–	–	22	5	4	10			
1987	I	–	5	25	1	–	1	–	–	–			
	II	–	5	8	3	–	1	1	–	–			
	III	–	10	18	–	–	2	–	1	2			
	IV	–	7	25	–	–	–	–	2	4			
	V	–	10	13	–	–	1	2	1	–			
	VI	–	13	6	–	–	2	1	–	3			
	VII	–	8	3	–	–	3	–	–	–			
	VIII	–	8	8	–	–	3	–	–	–			
	IX	–	3	8	–	–	2	–	–	–			
	X	1	5	4	–	–	1	–	–	–			
	XI	–	3	4	–	–	4	–	–	–			
	XII	–	2	3	–	–	2	1	–	1			

Vuosi ja kuukausi År och månad Year and month	Äkill. tippuri Akut gonorré <i>Gonorrhoea acuta</i>		Muu tippuri Övrig gonorré <i>Gonorrhoea loci alterius</i>		Lapamato Bandmask <i>Dibothrio- cephalus</i>	Äkillinen kita- risatulehdus Akut tonsillitis <i>Tonsillitis acuta</i>	Äkillinen hengitystie- tulehdus Akut infektion i övre luftvägarna <i>Infectio viarum respirat sup.</i>	Influensa <i>Influenza</i>	Keuhkokuume Lunginflamma- tion <i>Pneumonia</i>					
	M	N	M	N										
	(N:o 098.00– 098.09)		(N:o 098.88)							(N:o 123.40)	(N:o 463)	(N:o 465)	(N:o 470–474)	(N:o 480–486)
	27	28	29	30						31	32	33	34	35
1983	4 256	3 032	1	2	361	90 596	433 146	13 994	11 339					
1984	4 384	3 207	2	5	274	76 914	342 594	4 298	9 388					
1985	4 047	2 952	5	7	278	78 668	393 807	17 596	9 304					
1986	3 425	2 503	2	1	185	86 129	471 422	8 429	9 420					
1988	2 654	2 029	1	4	23	23 378	145 295	–	3 528					
1987	I	225	144	–	–	7	3 825	29 254	–	606				
	II	203	132	1	3	2	2 441	19 064	–	458				
	III	194	136	–	1	4	2 112	13 818	–	316				
	IV	220	141	–	–	1	2 092	13 686	–	310				
	V	192	161	–	–	2	1 694	10 590	–	210				
	VI	200	167	–	–	2	1 335	7 072	–	176				
	VII	208	185	–	–	1	1 592	5 629	–	155				
	VIII	266	201	–	–	–	1 385	5 472	–	183				
	IX	262	227	–	–	2	1 819	9 809	–	203				
	X	241	217	–	–	2	1 619	8 712	–	258				
	XI	219	166	–	–	–	1 807	10 187	–	323				
	XII	224	152	–	–	–	1 657	12 002	–	330				

Ks. huomautusasto numerossa I.

Se notavdelningen i häfte I.

See note section in No. I.

63. Vireille pannut konkurssit – Anhängiggjorda konkursmål – Bankruptcies

Vuosi ja vuosineljännes År och kvartal Year and quarter	Yhtiöt – Bolag – Companies								
	Kaikkiaan Inalles Total	Maa- ja metsätalous Jord- och skogsbruk Agriculture and forestry	Teollisuus ja käsityö Industri och hantverk Industry and handicraft	Rakennus- toiminta Byggnads- verksamhet Construction	Kauppa Handel Commerce	Liikenne Samfärdsel Transport and communications	Palvelukset Tjänster Services	Tuntematon Okänd Unknown	
	1	2	3	4	5	6	7	8	
1983	1 322	17	317	112	224	35	89	102	
1984	1 704	7	383	155	273	42	121	159	
1985	2 122	8	519	254	386	40	172	124	
1986	2 463	15	530	339	537	52	277	22	
1987	2 816	13	578	366	623	87	319	19	
1986	I	646	5	149	91	131	17	75	7
	II	487	3	104	62	106	11	56	2
	III	611	3	128	91	131	12	62	6
	IV	719	4	149	95	169	12	84	7
1987	I	799	4	176	113	154	21	105	3
	II	731	3	159	87	183	26	72	4
	III	636	1	124	93	144	19	65	5
	IV	650	5	119	73	142	21	77	7
*1988	I	772	3	161	102	183	27	87	2
	II	663	8	128	79	134	34	105	5
	III	551	8	99	67	142	8	56	1
	IV								

Vuosi ja vuosineljännes År och kvartal Year and quarter	Yrittäjät – Företagare – Individual enterprisers									
	Maa- ja metsätalous Jord- och skogsbruk Agriculture and forestry	Teollisuus ja käsityö Industri och hantverk Industry and handicraft	Rakennus- toiminta Byggnads- verksamhet Construction	Kauppa Handel Commerce	Liikenne Samfärdsel Transport and communications	Palvelukset Tjänster Services	Tuntematon Okänd Unknown	Muut yksityis- henkilöt Andra enskilda personer Other individuals	Tuntematon Okänd Unknown	
	9	10	11	12	13	14	15	16	17	
1983	14	37	40	58	19	23	121	19	95	
1984	8	38	52	62	21	28	190	27	138	
1985	10	61	59	103	42	44	119	21	160	
1986	14	85	67	166	47	68	180	–	64	
1987	18	83	111	181	39	61	253	–	65	
1986	I	4	16	20	43	18	14	33	–	23
	II	1	26	13	32	8	15	35	–	13
	III	3	24	16	39	13	20	47	–	16
	IV	6	19	18	52	8	19	65	–	12
1987	I	5	21	35	56	12	15	70	–	9
	II	3	25	20	52	6	17	63	–	11
	III	6	11	21	37	8	19	60	–	23
	IV	4	26	35	36	13	10	60	–	22
*1988	I	1	20	24	45	17	18	48	–	34
	II	8	15	16	36	16	22	35	–	22
	III	5	21	20	26	9	17	44	–	28
	IV									

Ks. huomautusosasto numerossa I.

Se notavdelningen i häfte I.

See note section in No. I.

64. Poliisin ja tullin tietoon tulleet rikokset, päihtymyksen takia säilöön otetut ja pysäköintivirheet
Brott som kommit till polisens och tullens kännedom, berusade som tagits i förvar och parkeringsfel

Offences known to the police and the customs, intoxicated persons taken into custody and parking offences

Vuosi ja kuukausi År och månad Year and month	Kaikki rikokset Alla brott All of-fences	Rikoslakia vastaan tehty rikokset – Brott mot strafflagen – Offences against the Penal Code										
	Virkamiehen väkivaltainen vastustaminen Väldsam motstånd mot tjänsteman Assaulting an official	Haitanteko virkamiehelle Hindrande av tjänsteman Impeding an official in the performance of his duties	Rattijuopumus Rattfylleri Drunken driving	Asiakirjan väärentäminen Förfälskning av handling Forgery of documents	Salakuljetus Smuggling Smuggling	Tappo, murha Dråp, mord Manslaughter, murder	Pahoinpitely-rikokset (myös tapelu) Misshandelsbrott (också slagsmål) Assault of-fences (incl. general affray)	Siveellisyys-rikokset Sedlighetsbrott Sexual offences	Varkaus-rikokset Tillgreppsbrott Theft of-fences	Moottoriajoneuvon luvaton käyttö tai anastaminen Olovligt bruk eller tillgrepp av motorfordon Unauthorized taking or theft of a motor vehicle	Kavallus Förskingring Embezzlement	
	1	2	3	4	5	6	7	8	9	10	11	12
1983	588 043	1 452	4 832	21 749	7 983	249	114	15 248	1 121	112 477	8 620	1 975
1984	657 868	1 575	4 982	21 407	8 655	427	107	16 442	1 064	112 669	8 402	1 905
1985	658 758	1 473	4 760	21 262	8 748	196	117	16 425	3 166	124 109	9 500	2 377
1986	700 793	1 467	5 135	24 378	8 527	214	143	16 707	986	128 090	9 838	1 875
1987	732 941	1 399	4 735	24 043	9 064	241	117	17 067	857	129 201	10 923	2 177
1987 I	50 308	113	385	1 189	639	119	7	1 115	43	7 653	482	161
II	53 613	95	353	1 467	838	20	5	1 183	41	8 243	531	201
III	59 727	115	364	1 637	741	6	6	1 285	62	9 232	648	176
IV	62 218	135	459	2 012	735	17	20	1 483	66	11 281	839	141
V	64 375	93	432	2 292	611	5	6	1 568	131	12 201	1 035	160
VI	55 545	121	416	2 307	685	6	10	1 427	90	11 771	1 075	127
VII	61 619	123	404	2 490	713	6	15	1 454	85	12 723	1 119	180
VIII	65 872	104	343	2 448	632	8	11	1 489	70	12 262	1 189	346
IX	67 851	110	360	2 258	774	8	10	1 436	69	12 695	1 102	167
X	73 582	137	374	2 660	740	13	8	1 759	73	12 860	1 166	189
XI	61 090	114	355	1 863	778	25	11	1 437	72	9 909	808	173
XII	51 314	125	387	1 692	759	8	14	1 522	65	9 314	638	152
*1988 I	56 617	120	365	1 656	970	1	9	1 353	46	8 533	728	187
II	55 294	114	318	1 568	1 090	5	17	1 209	49	8 748	585	159
III	53 085	123	341	1 644	975	4	9	1 304	47	9 204	728	187
IV	61 897	132	359	2 098	916	2	9	1 460	66	10 077	880	125
V	67 040	118	356	2 427	651	13	9	1 661	79	11 428	1 105	138
VI	57 009	116	372	2 711	631	20	8	1 615	94	11 312	1 140	144
VII	62 300	137	454	2 919	1 134	8	14	1 823	107	12 479	1 253	143
VIII	69 869	99	344	2 588	675	6	16	1 631	73	14 319	1 469	192
IX	71 706	112	380	2 565	902	12	11	1 480	359	13 387	1 326	208
X												
XI												
XII												

Ks. huomautusosasto numerossa I.

Se notavdelningen i häfte I.

See note section in No. I.

64. Poliisin ja tullin tietoon tulleet rikokset, päihtymyksen takia säilöön otetut ja pysäköintivirheet (jatk.)
 – Brott som kommit till polisens och tullens kännedom, berusade som tagits i förvar och parkeringsfel (forts.) – Offences known to the police and the customs, intoxicated persons taken into custody and parking offences (cont.)

Vuosi ja kuukausi År och månad Year and month	(Jatk. – Forts. – Cont.)										Liikenne-rikokset Trafikbrott Traffic offences	Päihtymyksen takia säilöön otetut Berusade som tagits i förvar Intoxicated persons taken into custody	Pysäköintivirheet ¹⁾ Parkeringsfel ¹⁾ Parking offences ¹⁾
	Ryöstö Rån Robbery	Petos Bedrägeri Fraud	Muut Övriga Other offences	Yhteensä Inalles Total	Alkoholipitoisen aineen luvatonta valmistus Olovlig tillverkning av alkoholhaltigt ämne Illicit distillation in alcohol	Alkoholipitoisen aineen luvatonta välitänminen Olovlig medling av alkoholhaltigt ämne Illegal traffic of alcohol	Alkoholipitoisen aineen luvatonta maahantuonti Olovlig införsel av alkoholhaltigt ämne Illicit import of alcohol	Muut alkoholilakirikokset Övriga brott mot alkohollagen Other offences against the Alcoholic Beverages Act	Muut Övriga Other offences	Yhteensä Inalles Total			
	13	14	15	16	17	18	19	20	21	22	23	24	25
1983	1 604	20 102	57 776	255 302	611	1 526	2 397	11 421	34 991	50 946	281 795	213 728	290 251
1984	1 509	25 930	60 296	265 370	666	1 439	1 634	13 710	38 981	56 430	336 068	209 700	320 871
1985	1 532	33 513	64 790	291 968	772	1 278	1 504	11 382	37 802	52 738	314 052	198 341	328 714
1986	1 584	41 812	69 140	309 896	591	1 247	1 207	11 430	38 465	52 940	337 957	197 591	385 693
1987	1 482	40 329	73 051	314 686	470	1 109	1 058	10 928	44 503	58 068	360 187	188 696	443 513
1987 I	90	2 924	4 781	19 701	43	95	52	557	3 674	4 421	26 186	14 109	24 724
II	86	2 902	4 333	20 298	32	96	63	705	3 628	4 524	28 791	14 188	35 201
III	96	2 871	5 233	22 472	35	84	68	698	4 479	5 364	31 891	15 745	38 660
IV	115	2 623	5 773	25 699	47	94	78	900	4 127	5 246	31 273	16 994	34 087
V	121	3 040	7 457	29 152	52	108	96	946	2 985	4 187	31 036	16 509	39 124
VI	136	3 061	6 298	27 530	44	59	113	801	2 498	3 515	24 500	17 285	30 897
VII	196	3 327	6 387	29 222	44	67	99	964	2 641	3 815	28 582	17 953	32 926
VIII	133	3 417	6 985	29 437	38	68	150	1 219	2 809	4 284	32 151	15 716	39 541
IX	132	3 818	6 641	29 580	34	92	93	1 271	3 580	5 070	33 201	15 284	43 989
X	142	4 545	7 379	32 045	36	122	83	1 280	4 795	6 316	35 221	16 548	45 129
XI	124	3 356	5 681	24 706	31	106	47	779	4 718	5 681	30 703	13 750	42 207
XII	113	2 821	5 664	23 274	34	92	124	676	3 996	4 922	23 118	14 615	37 028
*1988 I	105	2 705	5 408	22 186	41	93	83	750	3 344	4 311	30 120	13 603	41 976
II	103	2 765	4 993	21 723	37	67	65	634	3 081	3 884	29 687	12 543	41 582
III	126	3 214	4 731	22 637	40	55	66	566	3 252	3 979	26 469	14 236	43 451
IV	162	3 865	5 745	25 896	66	67	73	810	3 738	4 754	31 247	15 418	39 578
V	149	4 610	6 529	29 273	45	51	77	902	3 637	4 712	33 055	15 497	43 557
VI	159	3 150	6 463	27 935	36	47	129	667	2 494	3 373	25 701	15 960	38 173
VII	166	3 876	6 510	31 023	40	64	121	872	2 460	3 557	27 720	16 453	32 163
VIII	164	4 351	6 735	32 662	34	81	101	976	2 647	3 839	33 368	14 705	40 271
IX	132	4 490	7 123	32 487	36	52	79	1 086	3 488	4 741	34 478	14 336	46 332
X													
XI													
XII													

Ks. huomautusosasto numerossa I.

¹⁾ Maksukehotukset.

Se notavdelningen i häfte I.

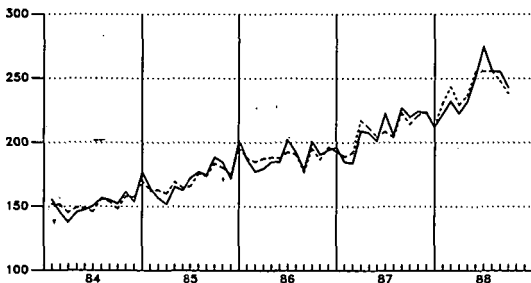
¹⁾ Betalningsanmaningar.

See note section in No. I.

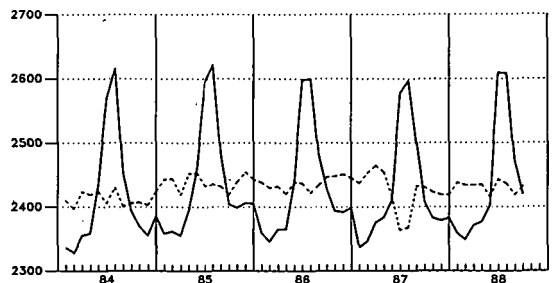
¹⁾ Requests to pay.

Rahamarkkinat Peningmarknaden <i>Money market</i>		Ulkomainen suhdannekehitys Utländsk konjunkturutveckling <i>Foreign economic indicators</i>							
		Rahalaitosten ottolainaus yleisöltä Peninginrättingarnas inlåning från allmänheten <i>Deposits by the public</i>			Rahalaitosten antolainaus yleisölle Peninginrättingarnas utlåning till allmänheten <i>Advances to the public</i>		Teollisuustuotannon volyymi-indeksi Volymindex för industriproduktionen <i>Volume index of industrial production</i>		
Vuosi ja kuukausi År och månad <i>Year and month</i>	Shekkitilit Checkräkningar <i>Cheque accounts</i>	Varsinaiset talletukset Egentliga depositioner <i>Time deposits</i>			OECD	Saksan liitto- tasavalta Förbundsrepub- liken Tyskland <i>Federal Republic of Germany</i>	Ruotsi Sverige <i>Sweden</i>	Englanti England <i>UK</i>	USA
	Mrd. mk				1980 = 100				
	V 1	V 3	V 5	V 6	V 7	V 8	V 9	V 10	
1987	I	18,9	144,5	193,6	109	104	109	110	116
	II	19,2	145,7	195,6	112	107	114	112	117
	III	21,7	146,9	197,6	111	106	112	112	117
	IV	21,2	149,2	199,6	112	107	115	112	117
	V	20,5	151,4	202,2	114	108	117	113	118
	VI	20,9	152,1	204,4	114	107	117	113	119
	VII	20,4	153,7	207,0	113	106	113	115	120
	VIII	22,3	155,9	209,4	116	109	117	117	121
	IX	21,4	157,0	212,0	114	108	116	115	121
	X	22,1	158,5	214,9	116	109	118	117	122
	XI	22,4	159,5	218,2	116	109	118	116	123
	XII	21,2	161,5	220,2	116	109	118	117	123
1988	I	23,0	162,5	224,4	116	109	117	118	124
	II	24,3	163,7	227,9	114	110	113	116	124
	III	22,9	165,9	231,6	116	110	116	117	124
	IV	23,7	167,6	235,5	117	109	120	118	125
	V	25,5	168,9	239,6	118	110	120	118	125
	VI	25,5	171,6	242,8	119	113	121	118	126
	VII	25,5	174,0	246,9	117	111	115	119	127
	VIII	24,8	175,4	250,5					127
	IX	23,8	178,8	254,9					
	X								
	XI								
	XII								

V1 SHEKKITILIT (mrd. mk)



V12 TYÖLLINEN TYÖVOIMA (1 000 henkeä)



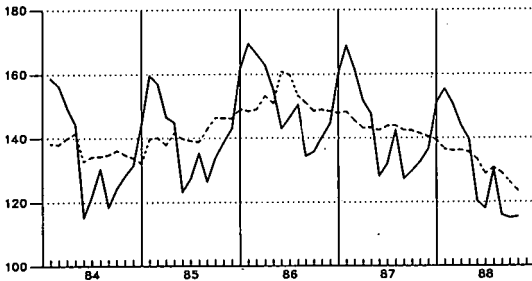
— alkuperäinen — original — *original*
 kausitasoitettu — säsongutjämnad — *seasonally adjusted*

Kausitasoitettuja tilastisarjoja – Säsongutjämnaade serier Seasonally adjusted series

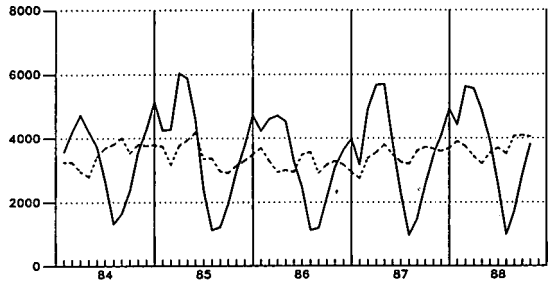
Δ 3 kuukauden liukuva keskiarvo – 3 månaders glidande medelvärde – 3 month's moving average

Vuosi ja kuukausi År och månad Year and month	Työllisyys Sysselsättning Employment					Maa- ja metsätalous Lant- och skogsbruk Agriculture and forestry						
	Työvoima Arbets- kraft Labour force	Työllinen työvoima Sysselsatta Employed	Työttö- mät/työ- voima Arbets- lösa/ar- betskraft Unem- ployed/la- bour force Δ	Työttömät työnhakijat Arbetslösa arbetsökare Unemployed applicants Δ	Tarjotut työpaikat Lediga arbets- platser Jobs vacant Δ	Meijereiden vastaanotta- ma maito Av mejerier invägd mjölk Milk received by dairies Δ	Naudanlihan tuotanto Produktion av kött av nöt kreatur Production of beef Δ	Sianlihan tuotanto Produktion av fläsk Production of pork Δ	Markkina- hakuut yhteensä Marknads- avverknin- garna Total commercial fellings Δ	Ainespino- puu Travet rårvirke Cordwood	Tukkipuu Stock Logs	
	1 000	%	1 000	1 000 000 l	1 000 000 kg	1 000 m ³						
	V 11	V 12	V 13	V 14	V 15	V 16	V 18	V 19	V 21	V 22	V 23	
1987	I	2 578	2 437	5,2	148	27	234	10,2	14,7	2 753	1 586	1 222
	II	2 579	2 453	5,1	146	27	233	10,2	14,7	3 379	1 915	1 503
	III	2 593	2 465	5,0	143	27	231	10,2	14,6	3 560	2 024	1 616
	IV	2 583	2 454	5,0	143	27	230	10,0	14,4	3 803	2 135	1 749
	V	2 548	2 417	5,1	143	27	228	10,0	14,4	3 484	1 965	1 565
	VI	2 489	2 364	5,1	144	27	228	10,0	14,5	3 273	1 857	1 451
	VII	2 494	2 368	5,1	144	28	226	10,2	14,5	3 196	1 739	1 508
	VIII	2 567	2 433	5,1	143	28	224	10,3	14,8	3 614	1 901	1 789
	IX	2 563	2 431	5,1	142	28	221	10,0	14,5	3 723	1 940	1 861
	X	2 552	2 423	5,1	141	28	219	10,0	14,4	3 673	1 928	1 809
	XI	2 544	2 419	5,1	140	29	219	9,7	14,3	3 593	1 960	1 693
	XII	2 550	2 419	5,0	139	31	219	9,5	14,0	3 696	2 080	1 677
1988	I	2 560	2 438	4,9	136	31	222	9,3	13,9	3 906	2 139	1 837
	II	2 552	2 434	4,8	136	33	223	9,4	13,9	3 744	2 049	1 742
	III	2 554	2 434	4,7	136	34	221	9,2	14,1	3 429	1 868	1 619
	IV	2 549	2 435	4,8	136	35	218	9,3	14,1	3 211	1 770	1 493
	V	2 543	2 416	4,7	133	34	215	9,0	13,9	3 539	1 925	1 665
	VI	2 559	2 443	4,6	129	33	211	9,0	13,9	3 702	1 977	1 780
	VII	2 550	2 436	4,5	131	33	208	8,9	14,1	3 518	1 884	1 692
	VIII	2 536	2 419	4,5	129	35	207	8,9	14,0	4 079	2 146	1 998
	IX	2 544	2 432		126	38				4 097	2 179	1 982
	X				124					4 057	2 126	1 992
	XI											
	XII											

V14 TYÖTTÖMÄT TYÖNHAKIJAT (1 000 henkeä)



V21 MARKKINAHAKUUT (1 000 m³)



— alkuperäinen — original — original
 kausitasoitettu — säsongutjämnaade — seasonally adjusted

Kausitasoitettuja tilastosarjoja – Säsongutjämnaade serier – Seasonally adjusted series

Δ 3 kuukauden liukuva keskiarvo – 3 månaders glidande medelvärde – 3 month's moving average
 ○ Työpäivää kohti – Per arbetsdag – Per working day

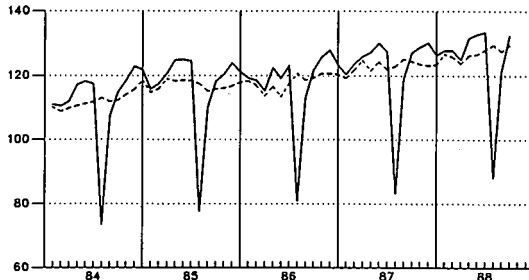
Teollisuustuotannon volyymi-indeksi – Volymindex för industriproduktionen – Volume index of industrial production

Vuosi ja kuukausi År och månad Year and month	Koko teollisuus Hela industrin Total industry ○	Investoin- titavarat Investe- ringsva- ror Invest- ment goods ○	Muut tuo- tantohyö- dykkeet Andra pro- duktions- förmöden- heter Other producers' goods ○	Kulutus- hyödyk- keet Konsum- tions- förmö- den- heter Consum- ers' goods ○	2 Kaivos- ja muu kai- vannais- toiminta Brytning av mine- raliska produkter Mining and quarrying ○ Δ	3 Tehdas- teollisuus Fabriks- industri Manufac- turing ○	311-2 Elintarvik- keiden valmistus Livsme- delstill- verkning Food manu- facturing ○ Δ	322 Vaatteiden valmistus Tillverk- ning av kläder Manufac- ture of wearing apparel, except footwear ○ Δ	331-2 Puutava- ran val- mistus Trävaru- tillverk- ning Manufac- ture of wood and wood products ○	341 Massan, paperin ja paperituot- teiden val- mistus Massa-, pappers- och papp- ersvaru- tillverkning Manuf. of paper and paper prod. ○	342 Graafinen tuotanto Grafisk produktion Printing, publishing and allied industries ○	361-9 Savi-, lasi- ja kivituotteiden valmistus Ler-, glas- och stenprodukts- tillverkning Manuf. of nonmetallic mineral prod., except prod. of petroleum and coal ○
--	---	---	---	--	--	---	--	---	--	--	---	--

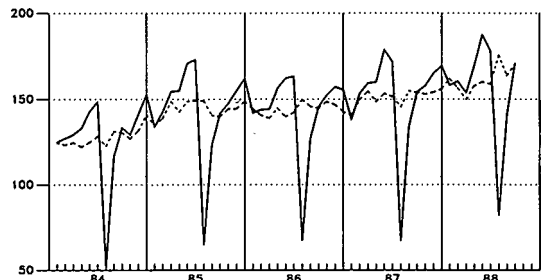
1980 = 100

		V 24	V 25	V 26	V 27	V 28	V 29	V 30	V 33	V 35	V 36	V 37	V 40	
1987	I	119	141	119	111	113	117	112	94	88	125	132	104	
	II	122	150	122	111	114	121	111	91	98	124	139	113	
	III	125	155	125	113	113	123	112	90	97	127	144	115	
	IV	122	149	121	113	102	121	113	91	95	123	145	117	
	V	124	153	124	114	84	124	114	97	96	127	140	117	
	VI	122	152	120	114	79	123	113	108	95	121	142	112	
	VII	123	146	123	114	84	123	112	108	97	126	139	119	
	VIII	125	155	125	115	97	125	113	106	97	126	144	118	
	IX	124	154	124	114	96	124	113	95	99	128	141	116	
	X	124	153	124	112	93	123	112	92	101	126	143	116	
	XI	123	154	123	111	91	122	110	88	96	126	141	113	
	XII	124	156	123	111	89	123	111	90	93	123	140	119	
1988	I	127	162	127	113	86	128	112	90	105	130	143	126	
	II	126	156	126	113	86	126	114	89	98	130	139	121	
	III	124	150	125	112	92	124	112	85	95	131	138	121	
	IV	126	158	128	112	102	126	112	81	97	130	138	118	
	V	127	160	127	113	116	126	112	78	97	127	146	121	
	VI	128	159	130	114	120	127	113	69	102	133	147	122	
	VII	129	176	129	115	112	129	113	69	93	131	152	109	
	VIII	128	164	129	112	102	127	112	70	104	133	147	118	
	IX	129	171	130	113		129			98	135	152	121	
	X													
	XI													
	XII													

V24 TEOLLISUUSTUOTANNON VOLYMI-INDEKSI
KOKO TEOLLISUUS (1980=100)



V25 TEOLLISUUSTUOTANNON VOLYMI-INDEKSI
INVESTOINTITAVARAT (1980=100)



— alkuperäinen – original – original
 kausitasoitettu – säsongutjämnaade – seasonally adjusted

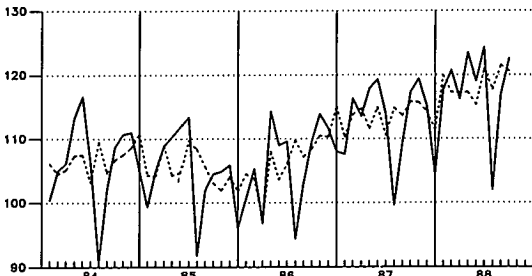
Kausitasoitettuja tilastasarjoja – Säsongutjämnade serier – *Seasonally adjusted series*

Δ 3 kuukauden liukuva keskiarvo – 3 månaders glidande medelvärde – 3 month's moving average

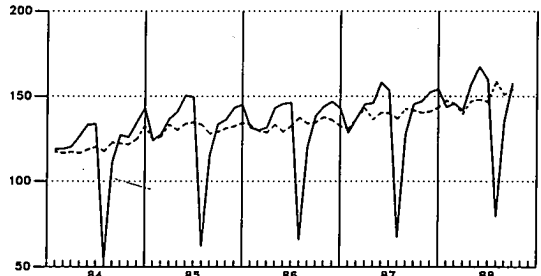
○ Työpäivää kohti – Per arbetsdag – Per working day

Vuosi ja kuukausi År och månad Year and month	Teollisuustuotannon volyyymi-indeksi – Volymindex för industriproduktionen – Volume index of industrial production							Kotimaankauppa Handeln Commerce			Sanomalehtien ilmoitus-tila-indeksi Tidnings- annonsut- rymmes- index Newspaper advertising space index	
	371-2 Metallien valmistus Metall- framställ- ning Basic metal industries ○ Δ	381 Metalli- tuotteiden valmistus Metallvaru- tillverkning Manufacture of fabricat- ed metal products except machinery and equipment ○	382 Koneiden valmistus Maskintill- verkning Manufacture of machinery ○ Δ	4 Sähkö-, kaasu- ja vesihuolto El-, gas- och vatten- försörj- ning Electricity, gas and water ○ Δ	331, 341 Puu- ja paperi- teollisuus Trä- och pappers- industri Manufacture of wood, paper and paper products ○	37-38 Metalli- teollisuus Metall- industri Manufacture of metal and metal products ○	Muu tehdas- teollisuus Annan fabriks- industri Other manufac- turing industries ○	Tukku- myynnin arvo Parti- handels värde Wholesale value	Vähittäis- myynnin arvo Detalj- handels värde Retailing value ○	Tukku- myynnin volyyymi Parti- handels volym Wholesale volume		Vähittäis- myynnin volyyymi Detalj- handels volym Retailing volume ○
	1980 = 100							1 000 000 mk	1980 = 100		1969 = 100	
	V 41	V 42	V 43	V 46	V 47	V 48	V 49	V 50	V 51	V 52	V 53	V 55
1987	I 122	137	129	130	110	131	111	13 900	10 444	119	120	182
	II 123	145	135	133	114	137	114	13 917	10 558	116	121	183
	III 123	157	138	129	115	143	114	14 626	10 525	122	120	189
	IV 123	149	139	131	112	136	115	14 873	11 155	124	126	190
	V 123	151	138	130	115	140	116	14 217	10 991	118	124	192
	VI 129	152	136	131	111	140	117	15 310	10 777	126	122	187
	VII 130	145	136	131	115	137	117	15 252	10 992	126	124	193
	VIII 130	158	137	131	114	143	118	14 320	10 922	117	122	194
	IX 128	156	140	131	116	142	115	14 982	11 031	123	123	195
	X 129	154	140	131	116	140	115	14 894	11 294	122	126	204
	XI 131	151	143	131	114	141	113	15 597	11 282	128	126	199
	XII 131	165	146	127	111	144	114	15 879	11 088	129	123	210
1988	I 133	166	146	126	120	147	119	14 994	11 549	121	128	208
	II 133	171	142	125	117	146	117	15 841	11 445	129	126	205
	III 136	156	140	129	117	140	116	16 051	11 847	129	130	202
	IV 135	159	142	129	117	147	115	15 078	11 006	122	121	200
	V 135	169	144	131	115	148	117	16 065	11 655	129	127	207
	VI 131	165	151	131	121	147	116	15 998	11 873	128	129	212
	VII 131	185	151	133	118	159	116	15 172	12 041	121	131	213
	VIII 130	166	155	133	122	151	114	17 239	12 294	136	133	209
	IX 165				121	154	117					214
	X											207
	XI											
	XII											

V47 TEOLLISUUSTUOTANNON VOLYYMI-INDEKSI
PUU- JA PAPERITEOLLISUUS (1980=100)



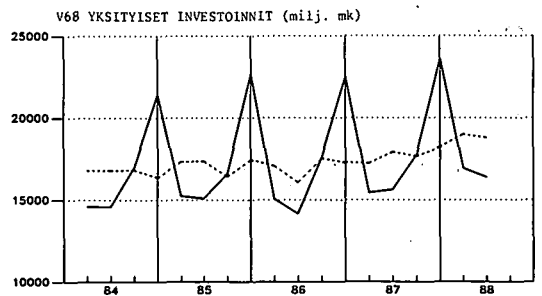
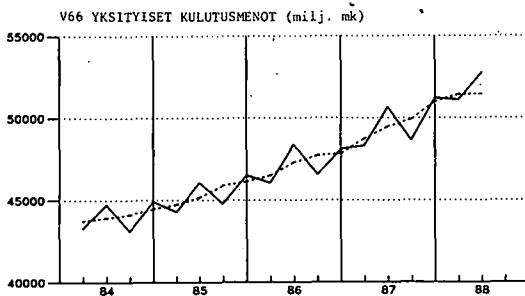
V48 TEOLLISUUSTUOTANNON VOLYYMI-INDEKSI
METALLITEOLLISUUS (1980=100)



— alkuperäinen — original — original
..... kausitasoitettu — säsongutjämnad seasonally adjusted

Kausitasoitettuja tilastosarjoja — Säsongutjämnade serier — Seasonally adjusted series

Vuosi ja neljännes År och kvartal Year and quarter	Valtiontalous Statens finanser State finances						Palkat ja kansantulo Löner och nationalinkomst Wages and salaries and national income		Kulutusmenot Konsumtionsutgifter Final consumption expenditure		Investoinnit Investeringar Gross fixed capital formation	
	Menot (ilman kuoletuksia) Utgifter (utan amorteringar) Expenditure (excluding amortization)	Kulutusmenot Konsumtionsutgifter Consumption expenditure	Reaalisijoitukset Realinvesteringar Real investments	Tulot (ilman lainoja) Inkomster (utan upplåning) Revenue (excluding borrowing)	Tulo- ja varallisuusvero Inkomst- och förmögenhetsskatt Income and property tax	Liikevaihtovero Omsättningskatt Sales tax	Kansantulo Nationalinkomst National income	Siitä palkkasumma Därav lönesumman Of which wages and salaries	Yksityiset Privata Private	Julkiset Offentliga Governments services	Yksityiset Privata Private	Julkiset Offentliga Governments services
1985 hintoihin — 1985 års priser — 1985 prices												
1 000 000 mk												
	V 56	V 57	V 59	V 60	V 61	V 62	V 64	V 65	V 66	V 67	V 68	V 69
1985	I 20 829	5 791	1 353	19 980	5 682	5 606	68 165	36 230	44 726	16 792	17 346	2 600
	II 23 551	6 284	1 386	22 115	6 538	6 639	69 757	37 373	45 158	16 981	17 371	2 597
	III 22 738	6 345	1 435	21 911	6 637	6 139	70 261	37 636	45 894	17 102	16 427	2 605
	IV 22 919	6 355	1 522	23 099	7 327	6 519	71 830	38 357	46 145	17 272	17 436	2 635
1986	I 22 518	6 535	1 427	22 337	7 289	6 489	72 099	38 784	46 496	17 383	17 056	2 646
	II 22 856	6 147	1 403	22 183	7 031	5 758	72 462	39 217	47 313	17 316	16 057	2 667
	III 24 542	6 670	1 622	26 718	7 034	8 176	76 727	40 587	47 721	17 688	17 528	2 691
	IV 25 746	6 931	1 652	24 049	7 527	7 209	77 282	41 473	47 849	17 846	17 278	2 720
1987	I 25 865	7 117	1 747	25 320	6 950	8 033	79 482	42 441	48 728	18 006	17 242	2 780
	II 26 842	7 340	1 799	26 081	8 020	8 315	81 273	42 911	49 468	18 190	17 930	2 807
	III 26 738	7 404	1 793	25 692	7 899	8 112	80 640	44 190	49 919	18 308	17 664	2 851
	IV 27 096	7 490	1 800	27 002	7 174	9 119	85 256	45 240	50 981	18 487	18 201	2 891
1988	I 29 442	7 603	1 955	29 246	8 987	9 348	86 956	45 933	51 424	18 577	18 986	2 853
	II 28 919	8 033	1 941	29 457	8 615	9 548	89 171	47 015	51 439	18 724	18 786	2 876
	III 29 417	8 154	1 915	30 229	9 019	9 530						
	IV											



— alkuperäinen — original — original
 kausitasoitettu — säsongutjämnad — seasonally adjusted

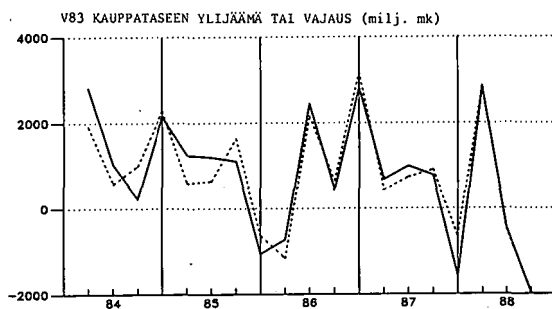
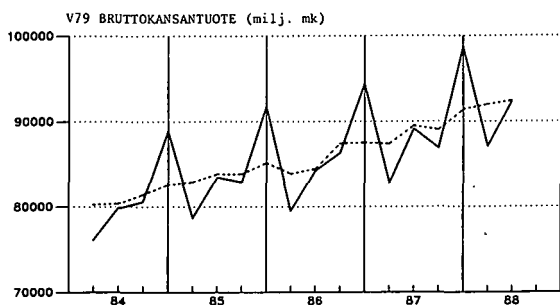
Kausitasoitettuja tilastosarjoja – Säsongutjämnade serier – Seasonally adjusted series

Vuosi ja neljännes År och kvartal Year and quarter	Bruttokansantuote toimialoittain Bruttonationalprodukt enligt näringsgrenar Gross domestic product by kind of economic activity						Ulkomankauppa Utrikeshandel Foreign trade			
	Maatalous Jordbruk Agriculture	Metsätalous Skogsbruk Forestry	Teollisuus ja kaivannais- toiminta Tillverknings-, gruv- o.a. ex- traktiv industri Manufacturing, mining and quarrying	Talon- rakennus- toiminta Husbygg- nadsverk- samhet Building	Liikenne Transport Transport and communi- cation	Kauppa Handel Trade	Brutto- kansantuote yhteensä Brutto- national- produkten Total gross domestic product	Vienti Export Exports	Tuonti Import Imports	Siitä länsikauppa Därav västhandel Of which trade with market economies

1985 hintoihin – 1985 års priser – 1985 prices

1 000 000 mk

		V 70	V 71	V 72	V 74	V 76	V 77	V 79	V 81	V 82	V 84	V 85
1985	I	3 082	2 746	18 809	4 245	5 854	7 224	82 914	20 365	19 771	15 691	14 820
	II	3 007	2 982	19 125	4 292	5 804	7 256	83 839	22 540	21 903	17 335	16 174
	III	3 227	2 352	18 916	4 097	5 811	7 412	83 841	21 293	19 653	15 600	15 212
	IV	2 990	2 591	18 914	4 194	5 885	7 626	85 148	19 310	19 942	14 705	15 043
1986	I	2 826	2 517	18 415	4 280	5 915	7 475	83 889	20 888	22 049	16 292	17 338
	II	2 832	2 408	19 180	3 731	5 685	7 686	84 463	18 286	16 133	14 219	13 046
	III	3 455	2 437	19 439	4 270	6 044	7 807	87 453	21 610	20 955	16 511	16 718
	IV	2 879	2 376	19 707	4 236	6 123	7 670	87 524	21 331	18 151	16 315	15 228
1987	I	2 901	2 426	19 713	4 077	6 177	7 892	87 395	21 805	21 379	17 554	17 590
	II	2 985	2 581	19 742	4 363	6 636	8 127	89 492	21 616	20 883	17 412	16 659
	III	1 776	2 626	20 230	4 102	6 426	8 116	89 034	21 548	20 641	17 584	16 190
	IV	2 798	2 646	20 276	4 231	6 543	8 348	91 418	22 129	22 775	18 457	19 457
1988	I	2 575	2 719	20 657	4 539	6 829	8 433	92 020	20 584	17 727	16 770	15 351
	II	2 601	2 529	20 753	4 508	6 768	8 361	92 431	22 747	23 226	18 533	18 674
	III								22 354	24 310		
	IV											



— alkuperäinen – original – original
 kausitasoitettu – säsongutjämnad – seasonally adjusted

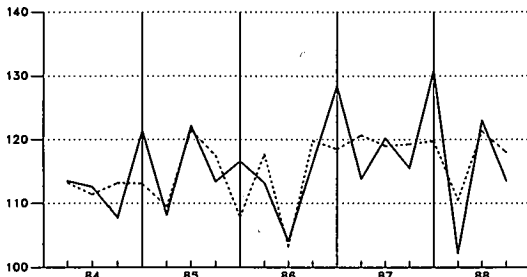
Kausitasoitettu ja tilastasarjoja – Säsongutjämnade serier – adjusted series

Ulkomaankauppa – Utrikeshandel – Foreign trade

Volyymi-indeksit – Volymindex – Volume index

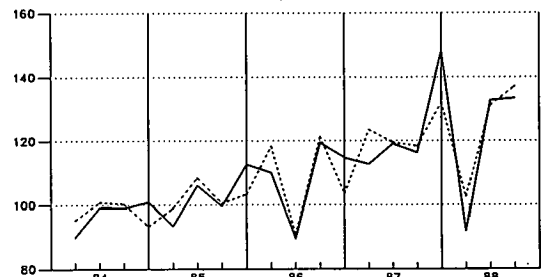
Vuosi ja neljännes År och kvartal Year and quarter	Vienti – Export – Exports					Tuonti – Import – Imports						
	Koko vienti Total export Total exports	Puu-tavara-teollisuus Trävaru-industri Wood industry	Paperi-teollisuus Pappers-industri Paper industry	Kemiallinen teollisuus Kemisk industri Manufacture of chemicals	Metallien perusteollisuus Metallbas-industri Basic metal industries	Metallituote- ja koneiteollisuus Metalprodukt- och maskin-industri Manufacture of metal products and machinery	Koko tuonti Total import Total imports	Raaka-aineet ja tuotantotarvikkeet Råmaterial och produktionsföremål Raw materials and production supplies	Poltto- ja voiteluaineet Brännmaterial och smörjmedel Fuels and lubricants	Investointitavarat Investeringsvaror Investment goods	Kulutustavarat Konsumtionsvaror Consumers' goods	
1980 = 100												
	V 87	V 88	V 89	V 90	V 91	V 92	V 93	V 94	V 95	V 96	V 97	
1985 I	110	72	116	113	141	130	99	95	75	103	117	
II	122	79	119	124	152	157	109	104	113	115	122	
III	118	72	119	124	148	151	101	94	99	104	124	
IV	108	73	111	124	135	128	103	99	120	103	120	
1986 I	118	74	111	145	146	143	118	115	130	116	142	
II	103	66	115	100	144	126	91	85	103	90	116	
III	120	82	122	114	159	145	121	111	140	128	151	
IV	119	82	124	122	152	146	104	96	111	110	127	
1987 I	121	81	127	127	168	151	124	114	144	127	153	
II	119	83	127	134	160	135	120	110	124	123	154	
III	119	78	127	141	166	139	118	109	116	117	157	
IV	120	78	133	129	179	138	132	120	142	131	184	
1988 I	111	74	133	120	157	115	103	94	103	106	141	
II	121	76	132	133	161	150	131	115	126	141	196	
III	118	73	133	138	154	136	137	113	134	157	211	
IV												

V87 VIENNIN VOLYYMI-INDEKSI (1980=100)



— alkuperäinen — original — original
 kausitasoitettu — säsongutjämnad — seasonally adjusted

V93 TUONNIN VOLYYMI-INDEKSI (1980=100)

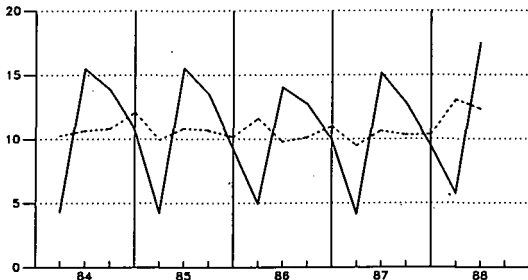


Kausitasoitettuja tilastosarjoja – Säsongutjämnade serier – *Seasonally adjusted series*

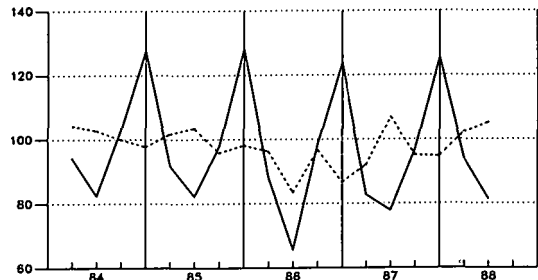
Talonrakennustoiminta – Husbyggnadsverksamhet – *House construction*

Vuosi ja neljännes År och kvartal Year and quarter	Myönnetty talonrakennusluvut Beviljade byggnadstillstånd <i>Granted building permits</i>			Aloitettu uudisrakentaminen Påbörjade nybyggnader <i>Newbuilding starts</i>			Keskeneräinen uudisrakentaminen Pågående nybyggnader <i>Newbuilding in progress</i>			Valmistuneet rakennukset Färdigställda byggnader <i>Completed buildings</i>			Uudisrakentamisen volyymi-indeksi Volymindex för nybyggnad <i>Volume index of new-building</i>
	Yhteensä Summa <i>Total</i>	Asuinrakennukset Bostadsbyggnader <i>Residential buildings</i>	Teollisuus-, liike- ja varastorakennukset Industri-, affärs- och lagerbyggnader <i>Warehouses, industrial and business-buildings</i>	Yhteensä Summa <i>Total</i>	Asuinrakennukset Bostadsbyggnader <i>Residential buildings</i>	Teollisuus-, liike- ja varastorakennukset Industri-, affärs- och lagerbyggnader <i>Warehouses, industrial and business-buildings</i>	Yhteensä Summa <i>Total</i>	Asuinrakennukset Bostadsbyggnader <i>Residential buildings</i>	Teollisuus-, liike- ja varastorakennukset Industri-, affärs- och lagerbyggnader <i>Warehouses, industrial and business-buildings</i>	Yhteensä Summa <i>Total</i>	Asuinrakennukset Bostadsbyggnader <i>Residential buildings</i>	Teollisuus-, liike- ja varastorakennukset Industri-, affärs- och lagerbyggnader <i>Warehouses, industrial and business-buildings</i>	
	1 000 000 m ³ 1985 = 100												
	V 98	V 99	V 100	V 101	V 102	V 103	V 104	V 105	V 106	V 107	V 108	V 109	V 110
1985 I	12,12	4,63	3,18	9,97	4,03	2,75	52,91	20,43	15,27	10,63	4,38	2,89	102
II	11,78	4,57	3,26	10,84	4,07	2,92	51,73	19,77	14,88	12,23	4,69	3,48	104
III	11,63	4,62	3,16	10,69	4,08	2,97	51,79	19,63	14,73	10,30	4,22	2,89	96
IV	12,45	4,43	4,24	10,17	3,65	3,23	50,63	19,23	13,52	10,79	4,07	3,84	98
1986 I	12,12	4,02	4,09	11,60	3,68	3,93	51,68	19,20	13,99	10,08	4,00	2,93	96
II	11,62	4,33	3,36	9,81	3,60	3,13	53,79	19,59	15,26	6,55	2,63	1,90	83
III	12,23	4,44	3,70	10,14	3,66	3,13	52,53	19,14	14,89	11,51	4,24	3,48	97
IV	11,51	4,10	3,03	11,00	4,29	3,05	53,52	19,54	15,33	10,00	3,83	2,74	87
1987 I	11,59	4,04	3,54	9,49	3,43	2,88	53,52	19,41	15,11	9,89	3,91	2,89	92
II	12,01	4,27	3,61	10,66	3,70	3,34	52,76	18,62	14,91	10,73	4,08	3,41	107
III	11,55	4,30	3,28	10,33	3,83	2,95	53,63	19,20	14,53	9,44	3,46	2,84	95
IV	12,29	4,79	3,80	10,36	3,94	3,06	54,00	19,73	14,28	10,03	3,56	3,10	95
1988 I	13,19	5,56	3,72	13,08	5,47	3,75	54,79	20,44	14,22	11,26	3,80	3,57	102
II	13,60	5,43	4,06	12,33	5,24	3,45	56,68	22,08	14,56	10,10	3,70	3,26	105
III													
IV													

V101 ALOITETUT RAKENNUKSET (milj. m³)



V110 UUDISRAKENTAMISEN VOLYYMI-INDEKSI (1985=100)



— alkuperäinen – original – *original*
 kausitasoitettu – säsongutjämnad – *seasonally adjusted*



PL-PB 504
00101 Helsinki-Helsingfors



Tilastokatsauksia

Statistiska översikter
Bulletin of Statistics

SVT Suomen Virallinen Tilasto
Finlands Officiella Statistik
Official Statistics of Finland

ISSN 0015-2390

Hinta: à 45 mk (vuosikerta 160 mk)
Pris: à 45 mk (helår 160 mk)
Price: FIM 45 each (annual subscription FIM 160)

Julkaisujen myynti: Tilastokeskus
Försäljning: PL 504
Sales of publications: 00101 Helsinki
Puh. (90) 173 41

Statistikcentralen
PB 504
00101 Helsingfors
Tel. (90) 173 41

Central Statistical Office
P.O.B. 504
SF-00101 Helsinki, Finland
Phone internat. + 358 0 173 41