

Fi 1.

23.2.77


ISSN 0015-2390

# Tilastokatsauksia Statistiska översikter Bulletin of Statistics

**1977**

N:o 11

HELSINKI 1977



**Tilastokeskus  
Statistikcentralen  
Central Statistical Office of Finland**

## Tauluja

### A. Väestö

1. Väkiluku
2. Väestönmuutokset

### B. Tuotanto

3. Tuotetilasto
4. Teollisuustuotannon volyymi-indeksi (1970 = 100)
5. Asuntojen tuotanto
6. Talonrakennustoiminta

### C. Kauppa

7. Kaupan myynti
8. Ulkomaankauppa

### D. Raha- ja luottoliike

9. Suomen Pankki
10. Rahalaitosten ottolainaus yleisöltä
11. Rahalaitosten antolainaus yleisölle
12. Suomen Pankin avista myyntikurssit
13. Kotimainen clearingliike
14. Postisiirtoliike
15. Protestoidut vekselit ja tratat
16. Helsingin Arvopaperipörssi
17. Henkivakuutusyhtiöiden hankinta

### E. Liikenne

18. Valtionrautatiet
19. Ulkomainen matkustajaliikenne
20. Moottoriajoneuvot
21. Ulkomainen merenkulku
22. Kauppalaivasto
23. Kotimaisten lentoyhtiöiden säännöllinen lentoliikenne
24. Posti- ja lennätinlaitos

### F. Kansantalouden tilinpito

25. Bruttokansantuote elinkeinoittain

### G. Hinnat ja palkat

26. Rakennuskustannusindeksi (1973 = 100)
27. Tienrakennuskustannusindeksi (1972 = 100)
28. Kuluttajahintaindeksi (1972 = 100)
29. Kuluttajahintaindeksi (1972 = 100)
30. Elinkustannusindeksi (X 1951 = 100)
31. Kuluttajan hintaindeksi (X—XII 1957 = 100)
32. Kuluttajan hintaindeksi (1967 = 100)
33. Elintarvikkeiden vähittäiskauppahintoja
34. Tukkuhintaindeksi (1949 = 100)
35. Tuotannon hintaindeksi (1949 = 100)
36. Maatalouden hintaindeksejä
37. Tuonnin hintaindeksi (cif, 1949 = 100)
38. Viennin hintaindeksi (fob, 1949 = 100)
39. Työntekijäin keskiansioita
40. Ansiotasoindeksejä (1964 = 100)

### H. Työmarkkinat

41. Työnvälitys
42. Työttömyys
43. Työllisyys
44. Eräiden suhdanneherkkien töiden työvoima
45. Työtaistelut

### I. Valtion raha-asiat

46. Valtion kassatulot
47. Valtion kassamenot
48. Valtion rahoitustarve sekä kassa-ali- tai -ylijäämät
49. Valtion velka

### J. Terveysolot

50. Ilmoitetut sairaustapaukset

### K. Muu elinkeinotilasto

51. Vireille pannut vararikot

### L. Rikollisuus

52. Poliisin ja tulliviranomaisten tietoon tulleet rikokset, päihtyneenä säällön otetut ja pysäköintivirheet

### V. Kausivaihteluisia puhdistettuja tilastosarjoja

## Tabeller

### A. Befolkningen

1. Folkmängden
2. Befolkningsrörelsen

### B. Produktionen

3. Produktstatistik
4. Volymindex för industriproduktionen (1970 = 100)
5. Bostadsproduktionen
6. Husbyggnadsverksamhet

### C. Handeln

7. Handels försäljning
8. Utrikeshandeln

### D. Penning- och kreditväsendet

9. Finlands Bank
10. Penninginrättningarnas inlåning från allmänheten
11. Penninginrättningarnas utlåning till allmänheten
12. Finlands Banks avista försäljningskurser
13. Inhemsk clearingrörelse
14. Postgirorörelsen
15. Protesterade växlar och trattor
16. Helsingfors Fondbörs
17. Livförsäkringsbolagens nyanskaffning

### E. Samfärdseln

18. Statsjärnvägarna
19. Resandetraffiken mellan Finland och utlandet
20. Motorfordon
21. Sjöfarten mellan Finland och utlandet
22. Handelsflottan
23. Inhemska flygbolags reguljära flygtrafik
24. Post- och telegrafverket

### F. Nationalräkenskaper

25. Inhemsk bruttoprodukt enligt näringsgrenar

### G. Priserna och lönera

26. Byggnadskostnadsindex (1973 = 100)
27. Vägbyggnadskostnadsindex (1972 = 100)
28. Konsumentprisindex (1972 = 100)
29. Konsumentprisindex (1972 = 100)
30. Levnadskostnadsindex (X 1951 = 100)
31. Konsumentprisindex (X—XII 1957 = 100)
32. Konsumentprisindex (1967 = 100)
33. Detaljhandelspriser för livsmedel
34. Partiprisindex (1949 = 100)
35. Produktionsprisindex (1949 = 100)
36. Prisindexar för lantbruket
37. Importprisindex (cif, 1949 = 100)
38. Exportprisindex (fob, 1949 = 100)
39. De genomsnittliga förtjänsterna för arbetare
40. Förtjänstnivåindexar (1964 = 100)

### H. Arbetsmarknaden

41. Arbetsförmedling
42. Arbetslöshet
43. Sysselsättning
44. Arbetskraften i vissa konjunktur känsliga arbeten
45. Arbetskonflikter

### I. Statsfinanserna

46. Statens kassainkomster
47. Statens kassautgifter
48. Statens finansieringsbehov samt kassaunderskott eller överskott
49. Statsskuld

### J. Hälsotillståndet

50. Anmälda sjukdomsfall

### K. Övrig näringsstatistik

51. Anhängiggjorda konkursmål

### L. Brottsligheten

52. Brott som kommit till polisens och tullmyndigheternas kännedom, berusade som tagits i förvar och parkeringsfel

### V. Säsongutjämnade serier

# TILASTOKATSAUKSIA STATISTISKA ÖVERSIKTER

ISSN 0015—2390

N:o 11

BULLETIN OF STATISTICS

LII—1977

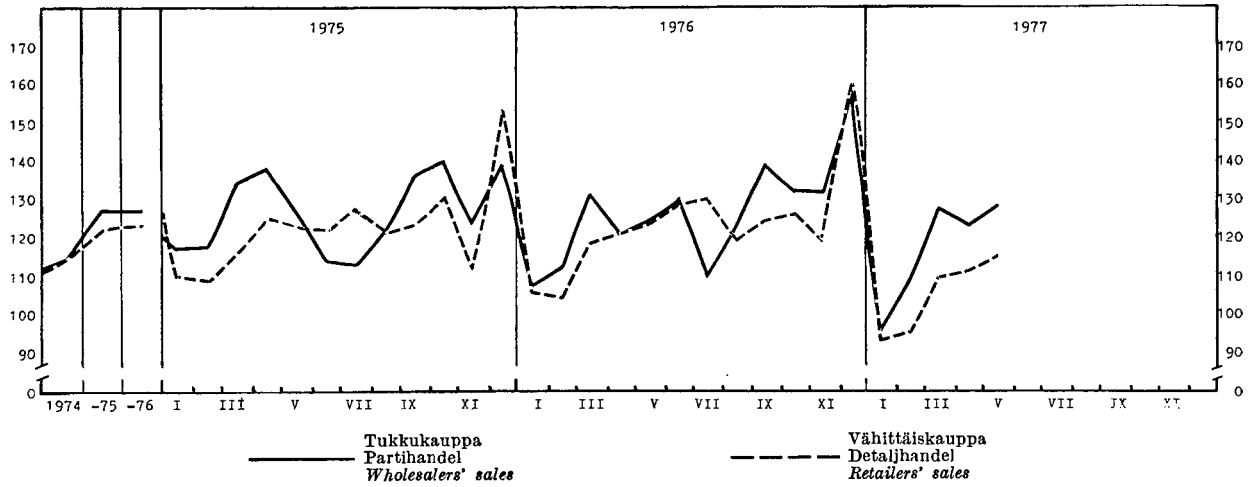
TILASTOKESKUS — STATISTIKCENTRALEN  
CENTRAL STATISTICAL OFFICE OF FINLAND

Sisältö	Innehåll		Contents	
	Sivu		sid.	Page
Tilastokuvioita .....	2	Diagram .....	2	Diagrams .....
				2
<i>Tauluja</i>		<i>Tabeller</i>		<i>Tables</i>
Väestö .....	3	Befolkningen .....	3	Population .....
				3
Tuotanto .....	4	Produktionen .....	4	Production .....
				4
Kauppa .....	13	Handeln .....	13	Commerce .....
				13
Raha- ja luottoliike .....	18	Penning- och kreditväsendet ..	18	Banking and credit .....
				18
Liikenne .....	22	Samfärdseln .....	22	Transport .....
				22
Kansantalouden tilinpito .....	26	Nationalräkenskaper .....	26	National accounts .....
				26
Hinnat ja palkat .....	27	Priserna och lönera .....	27	Prices and wages .....
				27
Työmarkkinat .....	38	Arbetsmarknaden .....	38	Labour market .....
				38
Valtion raha-asiat .....	40	Statsfinanserna .....	40	State finances .....
				40
Terveysolot .....	43	Hälsotillståndet .....	43	Health .....
				43
Muu elinkeinotilasto .....	44	Övrig näringsstatistik .....	44	Other economic statistics .....
				44
Rikollisuus .....	45	Brottsligheten .....	45	Criminality .....
				45
Suomen valtion uusinta tilastoa sarjoittain .....	46	Finska statens nyaste statistik enligt serier .....	46	Most recent Statistics of Finland by series, published by the State
				46

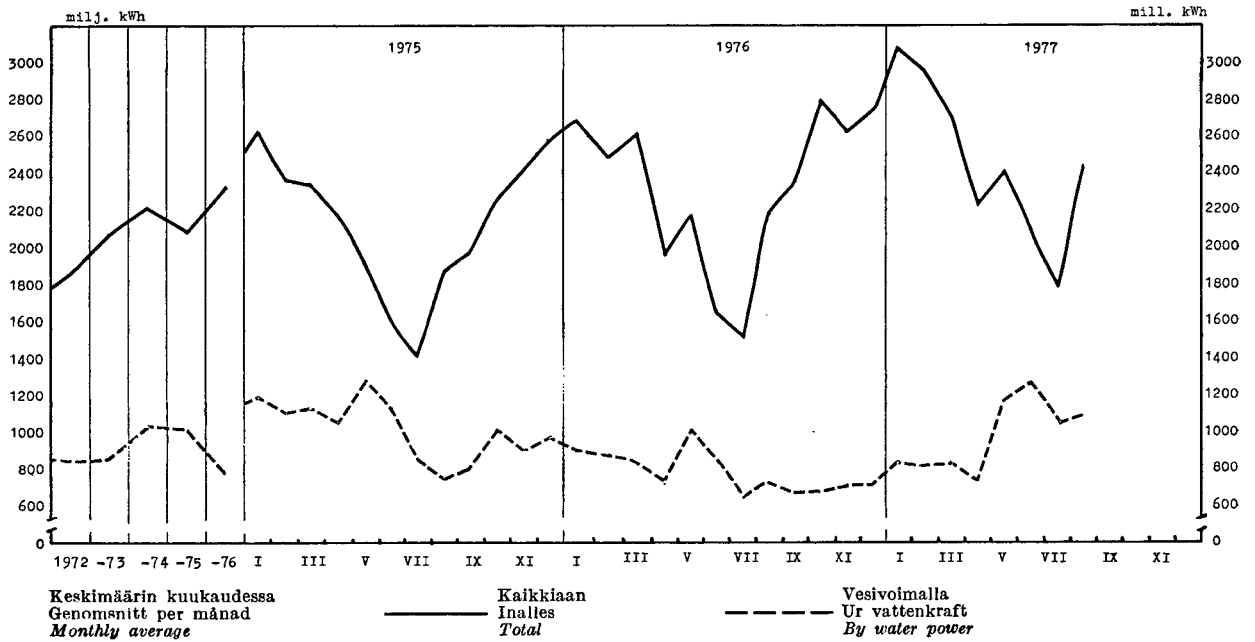
## Käytetyt symbolit — Använda symboler — Explanation of symbols

Toisto — Repetition — <i>Repetition</i> .....	•
Ei mitään ilmoitettavaa — Intet finns att redovisa — <i>Magnitude nil</i> .....	—
Suure pienempi kuin puolet käytetystä yksiköstä — Storheten mindre än hälften av den använda enheten — <i>Magnitude less than half of unit employed</i> .....	} 0.0
Tietoa ei ole saatu — Uppgift ej tillgänglig — <i>Data not available</i> .....	..
Loogisesti mahdoton esitettäväksi — Logiskt omöjlig uppgift — <i>Category not applicable</i> .....	.
Ennakkotieto — Preliminär uppgift — <i>Preliminary data</i> .....	*
Korjattu luku — Korrigerat tal — <i>Corrected figure</i> .....	◆
Minus (epäselvissä tapauksissa) — Minus (i oklara fall) — <i>Minus (in confused cases)</i> .....	÷
Miehet — Män — <i>Men</i> .....	M
Naiset — Kvinnor — <i>Women</i> .....	N
Molemmat sukupuolet — Båda könen — <i>Both sexes</i> .....	Ms
Mukaanluettuna .....	MI.
Poisluettuna .....	PI.
Vaakasuora viiva, joka katkaisee aikasarjan, osoittaa, että viivan yläpuolella ja sen alapuolella olevat tiedot eivät ole täysin verrannollisia — En horisontal linje, som avskär en tidsserie, markerar att uppgifterna ovanför och nedanför linjen inte är fullt jämförliga — <i>A horizontal line, which breaks the time series, shows that the figures above and below the line are not fully comparable.</i>	

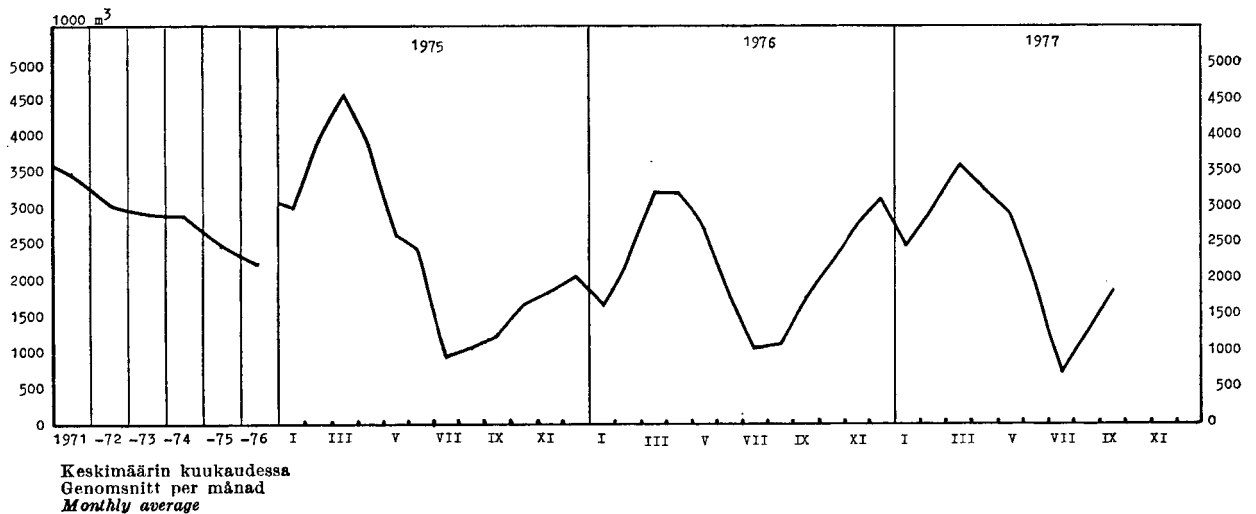
**Tukku- ja vähittäiskaupan myynnin volyymi-indeksit — Volymindexar för parti- och detaljhandels försäljning**  
*Volume indexes of wholesalers' and retailers' sales (1972=100)*  
 (Lähde: Taulu 7 — Källa: Tabell 7)



**Kehitetty sähköenergia — Alstrad elektrisk energi — Electric energy production**  
 (Lähde: Taulu 3 — Källa: Tabell 3)



**Markkinahakkuut — Marknadsavverkningar — Commercial fellings**  
 (Lähde: Taulu 3 — Källa: Tabell 3)



## 1. Väkiluku — Folkmängden — Population

Maassa asuva väestö kuukauden lopussa I riket bosatt befolkning vid utgången av månaden Resident population at the end of the month	Keski­väki­luku Medelfolk­mängden Mean population		Väkiluku vuoden vaihteessa — Folk­mängd vid årsskiftet — Population at the turn of the year												
	1 000	Vuosi År Year	1 000	Vuosi År Year	Maassa asuva väestö — I riket bosatt befolkning — Resident population										Henkikirjoit­ettu väestö Mantalskriven befolkning Population according to domicile registers 1. 1.
					Yhteensä Summa Total		Kaupungit <sup>1)</sup> Städer <sup>1)</sup> Urban communes		Muut kunnat Övriga kommuner Other communes		15—64 vuotiaat år years of age		Ms		
					Ms	M	Ms	M	Ms	M	Ms	M			
A 1	A 2	A 3	A 4	A 5	A 6	A 7	A 8	A 9	A 10	A 11					
*1976 III	4 723	1963	4 523	1959/60	4 413	2 125	1 665	760	2 748	1 365	2 740	1 315	4 451		
IV	4 725	1964	4 549												
V	4 727	1965	4 564	1960/61	4 446	2 142	1 707	781	2 739	1 361	2 778	1 336	4 486		
VI	4 729	1967	4 606	1961/62	4 476	2 158	1 748	802	2 728	1 356	2 824	1 361	4 516		
VII	4 731	1968	4 626	1962/63	4 507	2 174	1 791	823	2 716	1 351	2 872	1 387	4 546		
VIII	4 733	1969	4 624	1963/64	4 540	2 191	1 908	880	2 632	1 310	2 916	1 411	4 580		
IX	4 734	1970	4 606	1964/65	4 558	2 200	1 966	909	2 591	1 291	2 945	1 428	4 611		
X	4 733	1971	4 612	1965/66	4 570	2 207	2 016	934	2 554	1 273	2 971	1 443	4 636		
XI	4 732	1972	4 640	1966/67	4 592	2 219	2 086	968	2 506	1 250	2 997	1 458	4 655		
XII	4 733	1973	4 666	1967/68	4 620	2 233	2 204	1 026	2 416	1 206	3 031	1 476	4 679		
		1974	4 691	1968/69	4 633	2 240	2 253	1 050	2 380	1 189	3 053	1 489	4 700		
*1977 I	4 734	1975	4 711	1969/70	4 614	2 230	2 308	1 077	2 307	1 153	3 049	1 489	4 706		
II	4 734														
III	4 736	*1976	4 727	1970/71	4 598	2 220	2 340	1 092	2 258	1 128	3 052	1 490	4 710		
IV	4 737			1971/72	4 626	2 234	2 388	1 117	2 238	1 117	3 088	1 511	4 709		
V	4 739			1972/73	4 653	2 249	2 558	1 202	2 095	1 047	3 119	1 530	4 715		
VI	4 740			1973/74	4 679	2 262	2 682	1 265	1 997	997	3 152	1 546	4 727		
VII	4 741			1974/75	4 702	2 274	2 733	1 290	1 969	984	3 167	1 559	4 728		
VIII	4 742			1975/76	4 720	2 282	2 779	1 312	1 941	970	3 181	1 568	4 731		
IX	4 743			*2)1976/77	4 733	2 287	2 793	1 319	1 940	968	3 188	1 573	4 738		
X	4 743														

## 2. Väestö­muutokset — Befolknings­rörelsen — Vital statistics

Vuosi ja kuukausi År och månad Year and month	Solmittuja avioliittoja Vigda par Marriages		Elävänä syntyneitä Levande födda Live births			Kuolleita Avlidna Deaths			Muuttaneita <sup>4)</sup> Flyttade <sup>4)</sup> Migration <sup>4)</sup>	
	A 12	% <sup>2)</sup>	Koko maa Hela riket Total		Kau­pungit <sup>1)</sup> Städer <sup>1)</sup> Urban com­munes	Koko maa Hela riket Total		Kau­pungit <sup>1)</sup> Städer <sup>1)</sup> Urban com­munes	Pohjois­maista Från Norden From Nordic countries	Pohjois­maihin Till Norden To Nordic countries
			A 14	% <sup>2)</sup>		A 17	% <sup>2)</sup>			
			A 13	A 15		A 16	A 18			
1972....	35 467	7.6	58 864	12.7	35 695	43 958	9.5	21 207	16 097	11 124
1973....	34 883	7.5	56 787	12.2	35 531	43 410	9.3	22 471	14 932	9 358
1974....	34 533	7.4	62 472	13.3	39 501	44 674	9.5	23 111	11 117	10 566
1975....	31 547	6.7	65 719	13.9	42 068	43 828	9.3	23 369	5 558	11 147
*1976....	33 098	6.9	66 678	14.0	42 585	44 595	9.4	24 127	6 365	15 734
*1976 II	1 841	4.9	5 576	14.9	3 530	4 211	11.3	2 299	481	964
III	1 760	4.4	6 406	16.0	4 081	3 929	9.8	2 109	360	930
IV	2 273	5.9	6 121	15.8	3 906	3 539	9.1	1 909	417	991
V	2 059	5.1	5 535	13.8	3 519	3 335	8.3	1 717	522	883
VI	4 319	11.1	5 836	15.1	3 836	3 611	9.3	1 981	756	844
VII	4 762	11.9	5 479	13.7	3 480	3 593	9.0	1 963	675	887
VIII	3 250	8.1	5 394	13.5	3 430	3 492	8.7	1 926	620	871
IX	2 391	6.2	5 611	14.5	3 607	3 359	8.7	1 886	560	1 729
X	2 416	6.0	5 179	12.9	3 353	3 516	8.8	1 885	657	2 763
XI	2 098	5.4	5 123	13.2	3 248	3 612	9.3	1 959	423	2 844
XII	3 718	9.3	5 500	13.7	3 477	4 202	10.5	2 252	277	1 089
*1977 I	1 725	4.3	5 304	13.2	3 416	3 676	9.1	1 989	585	1 812
II	1 726	4.8	5 241	14.4	3 369	3 357	9.2	1 801	400	1 437
III	1 604	4.0	6 077	15.1	3 930	3 902	9.7	2 147	310	1 279
IV	2 306	5.9	6 003	15.4	3 850	3 979	10.2	2 156	354	995
V	2 359	5.9	5 786	14.4	3 702	3 566	8.9	1 888	424	1 006
VI	3 792	9.7	5 427	13.9	3 484	3 789	9.7	2 145	252	612
VII	4 928	12.2	5 550	13.8	3 648	3 819	9.5	2 198	539	1 223
VIII	3 355	8.3	5 316	13.2	3 446	3 513	8.7	1 989	454	1 150
IX	2 206	5.7	5 274	13.5	3 457	3 522	9.0	1 891	640	1 985
X	2 098	5.2	5 376	13.3	3 477	3 349	8.3	1 789	819	1 820

Ks. huomautusosasto vuoden ensimmäisessä numerossa — Se notavdelningen häfte 1 — See note section in the January issue.

<sup>1)</sup> Ml. kauppalat ennen vuotta 1977 — <sup>2)</sup> Sukupuoli ja ikätiedot arvioitu — <sup>3)</sup> %<sup>2)</sup>na keski­väkiluvusta — <sup>4)</sup> Vuodesta 1975 vain Suomen ja Ruotsin väli­nen muuttoliike.

<sup>1)</sup> Inkl köpingsarna före år 1977 — <sup>2)</sup> Uppgifterna om kön och ålder uppskattade — <sup>3)</sup> %<sup>2)</sup> av medelfolk­mängden — <sup>4)</sup> Fr.o.m. 1975 endast flytt­nings­rörelsen mellan Finland och Sverige.

<sup>1)</sup> Per 1 000 of mean population — <sup>2)</sup> Since 1975 only migration between Finland and Sweden.

## 3. Tuotetilasto — Produktstatistik — Production statistics

SITC, Rev. No	011	011.1	011.3	022.2	022.3	023	024	025								
	Liha — Kött — Meat			Maitojauhe Mjölkpulver Milk powder	Meijereiden vast. ottama maito Av mejerier invägd mjölk Milk received by dairies	Meijerivoi Mejerismör Dairy butter	Juusto <sup>1)</sup> Ost <sup>1)</sup> Cheese <sup>1)</sup>	Munat (markkinoidut) Ägg (mark- nadsförda) Eggs (marketed)								
Vuosi ja kuukausi År och månad Year and month	Yhteensä Summa Total	Siitä — Därav — Of which														
		Nautael.liha Kött av nötkreatur Beef and veal	Sianliha Fläsk Pork													
	1 000 t			t	1 000 000 l	t	t	1 000 t								
	B 1	B 2	B 3	B 4	B 5	B 6	B 7	B 8								
1970 ....	213.6	103.8	101.0	76 616	2 801	86 476	40 629	59.3								
1971 ....	245.7	106.5	127.5	91 106	2 797	84 113	43 923	66.2								
1972 ....	239.2	103.8	123.9	88 465	2 796	83 062	46 433	67.3								
1973 ....	226.1	93.9	120.8	92 775	2 734	79 935	46 723	71.5								
1974 ....	246.7	109.6	121.9	93 557	2 711	77 615	48 578	71.7								
*1975 ....	245.4	104.2	123.7	99 359	2 722	74 079	55 655	75.1								
*1976 ....	255.7	106.4	132.7	107 180	2 840	82 262	56 851	81.4								
	*1976	*1977	*1976	*1977	1976	*1977	1976	*1977	1976	*1977	1976	*1977	1976	*1977		
I ....	20.76	19.85	9.69	8.14	10.05	10.41	6 788	6 180	209	201	5 559	4 679	4 404	4 574	6.99	7.82
II ....	18.56	19.32	8.02	7.29	9.56	11.03	5 760	5 411	190	179	5 156	4 069	3 964	4 185	6.10	7.05
III ....	17.93	21.25	7.76	9.01	9.12	10.98	6 399	6 376	212	204	6 385	4 662	3 842	4 534	6.92	8.14
IV ....	20.83	20.19	8.72	8.16	10.84	10.82	9 002	9 859	243	238	7 458	5 792	4 108	4 753	6.17	6.90
V ....	23.35	22.28	9.73	9.48	12.49	11.51	12 929	12 812	291	285	8 954	7 936	5 087	5 669	6.24	7.06
VI ....	21.68	21.21	9.20	8.34	11.68	11.68	14 714	15 342	305	303	9 780	8 666	5 690	5 288	6.72	7.34
VII ....	20.52	18.31	8.43	6.78	11.29	10.78	14 233	15 338	294	298	8 795	8 293	5 742	5 568	6.85	6.70
VIII ....	20.58	20.13	8.79	7.80	10.58	11.04	11 605	12 637	274	280	8 173	7 801	5 349	5 718	6.92	7.26
IX ....	23.68	23.06	11.35	10.47	10.92	11.12	8 367		230		6 901		5 159		6.92	
X ....	23.31		9.10		12.64		5 322		197		5 198		4 609		6.44	
XI ....	21.39		9.40		11.66		5 620		194		4 831		4 428		7.19	
XII ....	20.59		7.62		11.84		1 974		201		4 880		4 469		7.94	

SITC, Rev. No	041—045	041.0	045.1	046—047	046.0	047.0	061.2	073.0								
	Markkinoitu kotimainen vilja — Marknadsförd inhemsk spannmål — Marketed domestic cereals			Jauhot ja suurimot (ihmisravinnoksi tarkoitettut) Mjöl och gryn (för människoföda) — Meal, flour and groats (for human consumption)			Sokeri Socker Sugar	Suklaa- yms. kaakaovalmis- teet Choklad o.d. födoämnen inneh. kakao Chocolate a.o. products containing cacao								
Vuosi ja kuukausi År och månad Year and month	Kaikkiaan Inalles Total	ihmisravinnoksi — för människo- föda — for human consumption		Kaikkiaan Inalles Total	Siitä — Därav — Of which											
		Vehnää Vete Wheat	Ruista Råg Rye		Vehnää Vete Wheat	Ruista Råg Rye										
	1 000 t						t									
	B 9	B 10	B 11	B 12	B 13	B 14	B 15	B 16								
1970 ....	1 046.6	388.2	89.8	343.4	224.4	90.9	267 344	14 112								
1971 ....	1 067.1	308.1	93.7	329.4	214.0	88.2	267 831	16 193								
1972 ....	1 209.1	366.0	103.9	308.3	178.4	100.5	232 311	16 735								
1973 ....	1 071.2	370.1	103.0	355.6	220.7	101.7	258 776	18 061								
1974 ....	823.9	304.8	93.9	*367.6	*172.7	*87.8	*188 228	*17 532								
*1975 ....	1 193.9	298.9	94.9	332.7	219.1	97.0	154 315	14 603								
*1976 ....	1 480.0	461.7	94.5	323.0	209.3	97.7	166 310	14 805								
	*1976	*1977	*1976	*1977	*1976	*1977	*1976	*1977	*1976	*1977	*1976	*1977	*1976	*1977		
I ....	64.0	68.1	23.5	11.2	1.9	3.2	24.3	23.9	14.5	14.9	8.4	7.7	8 829	14 789	1 073	949
II ....	76.6	218.8	25.9	34.6	2.2	5.0	25.4	26.5	15.9	17.9	8.1	7.2	10 335	13 630	1 407	1 331
III ....	79.9	108.6	30.3	22.4	1.9	5.1	22.0	31.3	13.5	21.1	7.1	8.5	10 654	15 640	1 548	1 476
IV ....	52.9	165.4	12.5	23.5	3.7	10.7	26.0	23.5	17.6	15.2	7.1	6.8	10 635	10 139	767	897
V ....	78.9	183.4	30.0	34.8	2.4	11.6	32.3	30.5	21.3	21.3	9.5	7.6	16 627	8 812	985	817
VI ....	112.4	239.2	40.0	113.6	1.9	8.1	27.2	25.4	19.2	16.2	6.9	8.1	18 215	19 271	1 496	787
VII ....	155.1	42.4	81.5	12.9	1.4	2.7	22.6	19.3	13.1	12.3	8.7	6.7	14 575	23 483	625	665
VIII ....	151.8	42.5	66.7	11.4	22.0	6.7	32.1	32.2	22.4	21.4	8.2	9.3	14 906	20 939	905	
IX ....	257.5	181.2	61.9	39.0	35.1	27.5	29.5	32.8	19.5	21.8	8.7	9.5	16 370	16 975	1 363	
X ....	149.6	187.5	34.5	16.8	9.0	5.3	25.0	29.7	15.1	19.3	8.5	8.9	13 022		2 400	
XI ....	131.4		22.4		5.8		28.5		19.0		7.9		16 927		1 364	
XII ....	169.8		32.5		7.2		28.1		18.2		8.6		15 215		872	

Ks. huomautusosasto vuoden ensimmäisessä numerossa — Se notavdelningen i häfte 1 — See note section in the January issue.

<sup>1)</sup> Pl. sulatejuusto — <sup>1)</sup> Exkl. smältost — <sup>1)</sup> Excl. butter cheese.

3. Tuotetilastoja (jatk.) — Produktstatistik (forts.) — Production statistics (cont.)

SITC, Rev. No	1) 091.4		112.1—9		112.3		112.4				122.2		243.2—3			
	Margariini Margarin Margarine		Viinit yms. miedot väki- juomat *) Vin. o. d. svaga alko- holdrycker *) Wines etc. *)		Olut (III— IV lk) Öl (kl III— IV) Beer		Muut mallas- juomat Andra malt- drycker Other malt beverages		Viina *) Brännvin *) Eau-de-vie *)		Muut väkevät juomat *) Andra starka drycker *) Other spirits *)		Savukkeet Cigarettes Cigarettes kpl—st—numb.		Sahatavara Sågvaror Sawn goods	
	t		1 000 l								1 000 000		1 000 m <sup>3</sup>			
	B 17	B 18	B 19	B 20	B 21	B 22	B 23	B 24								
1970 ....	33 743	11 215	203 896	29 130	17 230	5 066	6 934.7	7 310								
1971 ....	32 709	11 766	212 403	24 336	18 563	6 661	7 421.1	7 515								
1972 ....	33 141	12 526	234 472	22 766	19 818	8 185	8 028.0	7 475								
1973 ....	36 570	18 410	240 970	18 773	22 303	9 221	8 155.0	8 140								
1974 ....	38 433	29 201	254 675	14 965	26 878	9 908	7 678.0	7 800								
*1975 ....	40 067	31 037	250 145	15 181	25 366	11 484	7 902.0	4 003								
*1976 ....	39 249	28 877	251 363	14 518	26 459	11 718	6 378.0	5 198								
	*1976	*1977	1976	*1977	*1976	*1977	*1976	*1977	1976	*1977	1976	*1977	*1976	*1977		
I ....	3 147	2 440	1 817	1 626	16 956	16 083	914	1 004	1 665	2 177	832	871	346	342	295	475
II ....	4 288	4 109	1 937	1 782	16 709	18 535	854	999	1 588	1 402	753	819	179	296	364	504
III ....	3 768	3 620	2 147	2 738	19 499	20 355	1 021	1 238	1 804	1 876	814	1 170	518	467	470	602
IV ....	2 185	2 235	2 133	2 228	21 086	19 462	1 078	1 067	2 386	2 370	1 088	944	385	492	524	589
V ....	2 612	2 557	2 870	2 446	22 110	21 324	1 634	1 234	2 632	2 883	1 250	1 287	518	492	583	707
VI ....	3 053	2 531	3 188	2 944	26 285	27 366	1 764	1 994	2 485	2 719	1 028	957	665	618	506	587
VII ....	2 324	2 403	3 036	3 359	27 219	25 939	1 330	1 367	3 020	2 644	970	1 094	678	603	173	264
VIII ....	3 097	3 639	3 107	2 966	22 498	24 150	1 324	1 129	1 937	1 874	775	918	607	571	358	468
IX ....	3 599	4 606	2 132	2 976	20 404	20 631	965	862	2 673	2 238	1 275	963	537	572	446	534
X ....	3 264	2 024	2 348	18 599	1 009	1 009	1 009	1 912	2 367	1 108	950	484	484	458	458	458
XI ....	4 048	1 997	18 849	1 127	1 127	1 127	1 127	2 397	934	934	934	548	548	552	552	552
XII ....	3 864	2 489	21 149	1 498	1 498	1 498	1 498	1 960	891	891	891	913	913	469	469	469

SITC, Rev. No	1) 241, 242	242.2—3	242.2,3,9	242.1	242.1,4	241.1
---------------	-------------	---------	-----------	-------	---------	-------

A. Markkinahakkuut yhteensä pystykaupoista ja ostajien omista metsistä sekä hankintakaupoista  
Marknadsavverkningar, summa av rotköp och köparnas egna skogar samt leveransköp  
Commercial fellings, total on stumpage sales and on quantities from buyers' own forests as well as delivery sales

Vuosi ja kuukausi År och månad Year and month	Kaikkiaan Inalles Grand total		Siitä — Därav — Of which															
	Sahatukkipuu Sågstock Saw logs		Vaneri- tukkipuu Fänerstock Veneer logs		Yhteensä tukkipuu Inalles stock Total logs		Kuusi- paperipuu Gran- pappersved Spruce pulp wood		Mänty- paperipuu Tall- pappersved Pine pulp wood		Lehti- paperipuu Löv- pappersved Hardwood pulp wood		Yhteensä ainespinop. Inalles travat rärvirke Total industrial cord- wood		Polttopuu Brännved Firewood			
	1 000 m <sup>3</sup> kuorineen — 1 000 m <sup>3</sup> med bark — 1 000 cu. metres with bark																	
	B 25	B 26	B 27	B 28	B 29	B 30	B 31	B 32	B 33									
1970 ....	45 218	17 505	1 981	19 822	11 193	7 591	5 846	24 826	570									
1971 ....	41 806	16 336	1 448	18 104	10 604	7 337	4 993	23 213	489									
1972 ....	36 220	15 285	1 490	17 101	8 498	6 395	3 598	18 719	401									
1973 ....	34 749	16 762	1 492	18 547	7 414	5 433	2 925	15 932	268									
1974 ....	34 595	17 138	1 364	18 834	7 409	5 227	2 905	15 623	137									
1975 ....	29 288	10 917	784	12 089	7 617	5 524	3 776	17 044	151									
1976 ....	27 430	11 125	857	12 289	6 357	5 313	3 233	15 416	125									
	1976	1977	1976	1977	1976	1977	1976	1977	1976	1977	1976	1977	1976	1977	1976	1977		
I ....	1 694	2 465	643	1 175	41	94	705	1 310	427	518	323	396	217	224	979	1 145	9	10
II ....	2 347	2 945	1 027	1 483	63	115	1 120	1 626	543	602	403	458	254	240	1 212	1 308	15	11
III ....	3 282	3 578	1 443	1 892	92	128	1 574	2 062	780	688	547	546	359	258	1 695	1 502	14	14
IV ....	3 231	3 242	1 357	1 588	90	125	1 493	1 751	779	695	580	532	349	242	1 724	1 476	14	15
V ....	2 749	2 856	1 015	1 279	67	101	1 117	1 418	676	640	601	568	329	221	1 618	1 438	14	32
VI ....	1 832	1 884	665	734	41	56	730	814	438	464	429	416	218	170	1 091	1 056	11	13
VII ....	1 054	700	378	288	19	29	403	321	262	150	245	146	135	68	1 045	685	6	15
VIII ....	1 164	1 256	374	495	32	37	410	541	284	300	280	264	175	131	745	699	9	16
IX ....	1 846	1 838	705	815	58	52	777	880	414	392	387	359	255	188	1 062	944	7	13
X ....	2 298	894	99	1 018	504	469	504	504	504	469	469	292	292	1 275	5	5	5	5
XI ....	2 792	1 182	123	1 326	592	518	592	592	518	518	341	341	341	1 460	5	5	5	5
XII ....	3 141	1 442	132	1 616	658	531	658	658	531	531	309	309	309	1 510	16	16	16	16

Ks. huomautusosasto vuoden ensimmäisessä numerossa — Se notavdelningen i häfte 1 — See note section in the January issue.

1) SITC-nimike käsittää myös muita tuotteita kuin allamainitun — 2) Vain alkoholilain mukaiset juomat s.o. enemmän kuin 2.25 painoprosenttia etyylialkoholia sisältävät. Pl. juomat, joita käytetään muiden alkoholijuomien raaka-aineksi — 3) Ml. gini.  
1) SITC-positionen omfattar även andra produkter än den nedan nämnda — 2) Endast sådana drycker, som enligt alkohollagen har 2.25 viktprocent etylalkohol. Exkl. drycker, som användes som råvara för andra alkoholdrycker — 3) Inkl. gin.  
1) This SITC-item also contains other products than the one below — 2) Such alcoholic beverages only which have 2.25 weight percentage ethyl alcohol. Excl. alcoholic beverages used as raw material for other alcoholic beverages — 3) Incl. gin.

## 3. Tuotetilasto (jatk.) — Produktstatistik (forts.) — Production statistics (cont.)

SITC, Rev. N:o	251.2		251.6—8		251.6—8		1) 281.3		332.1—3		351		1) 513.3(3)		513.3(4)			
	Vuosi ja kuukausi År och månad Year and month	Puuhioke (myyntiä varten) Slipmassa (till avsalu) Mechanical wood pulp (for sale)		Selluloosa — Cellulosa Cellulose		Rautarikaste Järnkoncentrat Iron concentrates		Öljytuotteet Oljeprodukter Oil products		Sähkövoima — Elektrisk energi — Electric energy *)		Rikkihappo Svavelsyra Sulphuric acid		Typpihappo Salpetersyra Nitric acid				
		Yhteensä Summa Total		Siitä sulfiittiselluloosa Därav sulfitecellulose Of which sulphite cellulose						Yhteensä Summa Total		Siitä vesivoimalla Därav vattenkraft Of which by water power						
		1 000 t								milj. kWh — mill. kWh				1 000 t				
	B 34	B 35	B 36	B 37	B 38	B 39	B 40	B 41	B 42									
1970	96.9	4 090.9	1 505.4	1 028.5	7 559	21 185	9 353	844.6	249.5									
1971	90.6	3 803.2	1 341.4	881.7	7 804	20 842	10 499	785.2	271.7									
1972	63.7	3 785.3	1 274.2	992.9	8 667	22 302	10 211	1 004.3	314.6									
1973	54.1	3 828.7	1 299.0	885.2	8 267	24 938	10 409	936.6	348.0									
*1974	45.7	4 067.1	1 283.8	934.1	8 453	26 524	12 506	984.5	369.4									
*1975	33.4	3 370.3	1 091.4	608.7	7 773	25 134	12 032	1 029.6	397.5									
*1976	23.0	3 437.1	972.2	607.2	9 419	27 804	9 379	1 016.5	303.6									
	*1976	*1977	*1976	*1977	*1976	*1977	*1976	*1977	*1976	*1977	*1976	*1977	*1976	*1977	*1976	*1977		
I	1.4	2.7	274.7	260.9	75.9	79.1	41.2	61.5	773	883	2 677	3 080	896	842	93.0	104.9	30.3	35.7
II	2.5	2.3	318.0	285.5	93.9	78.5	47.8	53.8	705	811	2 499	2 958	876	825	72.7	83.6	25.7	31.7
III	2.1	2.7	319.0	273.8	95.8	75.6	48.5	60.2	849	871	2 603	2 700	823	836	78.1	90.4	25.6	27.2
IV	2.0	2.5	260.7	247.3	64.7	71.4	56.5	64.7	713	630	1 967	2 231	718	742	74.3	83.4	29.8	31.0
V	2.6	2.3	337.2	284.5	99.8	77.4	57.0	51.6	670	483	2 182	2 420	997	1 176	79.8	93.2	25.1	19.5
VI	1.7	—	174.7	195.8	54.9	54.1	38.7	64.7	730	810	1 669	2 100	864	1 260	65.1	70.7	5.7	6.4
VII	1.3	—	231.8	151.0	41.2	17.2	46.4	69.0	759	981	1 532	1 782	658	1 046	94.6	71.7	20.8	10.2
VIII	0.7	2.6	315.8	322.0	86.8	63.6	62.2	67.7	689	734	2 192	2 440	753	1 083	82.4	77.4	22.7	24.5
IX	3.1	2.3	324.8	342.8	96.1	76.4	54.7	66.9	854	938	2 362	2 773	675	955	90.3	70.8	26.9	29.7
X	2.6	—	334.3	—	92.8	—	61.7	—	943	—	2 779	—	682	—	86.9	85.8	27.7	23.3
XI	1.9	—	289.9	—	87.7	—	46.3	—	763	—	2 634	—	715	—	96.4	—	28.7	—
XII	1.1	—	256.2	—	83.6	—	46.2	—	971	—	2 740	—	728	—	108.8	—	34.6	—

SITC, Rev. N:o	513.3(5)		513.6(1)		513.6(2)		271.1.2.4. 561.				1) 629.9		631.1—2		
	Vuosi ja kuukausi År och månad Year and month	Fosforihapot Fosforsyror Phosphoric acids		Ammoniaki Ammoniak Ammonia		Kaustinen sooda Kaustiksoda Caustic soda		Lannoitteet — Gödselmedel Fertilizers				Moottoriajoneuvojen ulkorenkaat Motorfordons ytterdäck Outer tyres of motor vehicles		Vaneri Faner Plywood and veneers	
		Määrä Mängd Quantity		Ravinnesisältö Näringsinnehåll Nutrient contents N, P, O, K, O											
		1 000 t										t		1 000 m <sup>3</sup>	
	B 43	B 44	B 45	B 46	B 47	B 48	B 49								
1970	112.5	103.1	170	1 085.4	447.5	10 798	756.1								
1971	122.6	184.2	159	1 199.4	509.3	11 349	750.5								
1972	141.9	231.8	172	1 377.0	562.5	8 909	674.7								
1973	136.0	259.5	204	1 363.6	574.1	11 343	685.3								
*1974	149.6	247.1	228	1 418.7	604.8	11 666	530.1								
*1975	158.0	284.1	185	1 475.6	627.8	12 817	393.1								
*1976	103.7	204.6	96	1 071.2	450.0	9 632	367.6								
	*1976	*1977	*1976	*1977	*1976	*1977	*1976	*1977	*1976	*1977	*1976	*1977	*1976	*1977	
I	10.9	12.5	28.2	27.6	10	8	107.6	140.2	44.8	59.5	1 036	879	25.6	29.0	
II	11.1	11.6	20.9	24.8	10	10	101.2	106.3	44.0	44.8	660	724	29.8	31.5	
III	8.1	8.5	21.6	19.2	—	8	82.3	94.3	33.9	38.6	972	819	34.5	34.7	
IV	8.9	9.0	16.6	7.8	9	8	104.6	100.2	42.3	41.8	801	742	33.6	27.0	
V	6.4	4.9	20.2	6.2	10	10	76.8	63.0	30.4	26.1	750	886	33.3	33.6	
VI	0.7	—	5.8	7.1	7	8	15.2	16.8	5.0	5.6	652	576	31.2	28.4	
VII	9.0	2.2	5.0	6.7	7	7	62.1	22.6	26.7	8.1	147	24	9.9	7.4	
VIII	5.6	9.0	7.7	6.4	10	9	74.9	84.8	31.2	35.6	849	823	29.7	32.1	
IX	12.4	10.7	20.3	7.0	9	—	103.4	99.7	44.7	43.4	970	927	34.2	34.8	
X	7.5	10.0	4.9	8.3	8	—	98.7	77.4	41.9	33.3	845	—	33.4	—	
XI	10.0	—	26.4	—	8	—	112.8	—	48.5	—	1 079	—	37.2	—	
XII	13.1	—	27.2	—	8	—	131.6	—	56.7	—	871	—	35.2	—	

Ks. huomautusosasto vuoden ensimmäisessä numerossa — Se notavdelningen i häfte 1 — See note section in the January issue.

1) SITC-nimike käsittää myös muita tuotteita kuin alla mainitut — SITC-positionen omfattar även andra produkter än de nedannämnda — This SITC-item also contains other products than those below.

2) Nettotuotanto — Nettoproduktion — Net production

## 3. Tuotetilastoja (jatk.) — Produktstatistik (forts.) — Production statistics (cont.)

SITC, Rev. N:o	<sup>1)</sup> 641.1-5, 7-9	641.1	641.2, 9(4)			641.6	651.3-4		652	661.2						
Vuosi ja kuukausi År och månad Year and month	Paperi ja pahvi — Papper och papp — Paper and paperboard															
	Yhteensä Summa Total	Siitä — Därav — Of which						Puukuitulevy Träfiber- plattor Fibreboard	Puu villalanka Bomullsgarn Cotton yarn	Puu villa- kangas Bomulls- tyger Cotton fabrics	Sementti Cement Cement					
		Sanoma- lehtipaperi Tidnings- papper Newsprint	Kirjoitus- ja paino- paperi Skriv- och tryck- papper Printing and writing paper	Voima- paperi Kraft- papper Kraft paper												
1 000 t							t			1 000 t						
	B 50	B 51	B 52	B 53	B 54	B 55	B 56			B 57						
1970 ..	4 273.8	1 370.8	843.0	615.0	241.4	16 551	16 831			1 838.5						
1971 ..	4 446.4	1 345.8	989.6	608.3	248.1	17 581	15 151			1 811.0						
1972 ..	5 079.5	1 529.3	1 053.7	829.2	259.9	16 384	15 504			1 983.7						
1973 ..	5 573.1	1 410.6	1 513.5	763.6	263.8	15 188	14 021			2 091.9						
*1974 ..	5 315.1	1 493.1	1 288.1	510.4	240.0	15 395	14 587			2 203.1						
*1975 ..	3 971.1	1 253.6	859.6	402.5	147.7	11 566	11 464			2 063.0						
*1976 ..	4 518.6	991.5	1 257.5	430.8	140.5	11 747	11 949			1 825.2						
	*1976	*1977	*1976	*1977	*1976	*1977	*1976	*1977	1976	*1977	1976	*1977	1976	*1977		
I ..	363.2	371.1	89.1	80.1	56.8	139.0	35.5	31.4	9.2	12.0	947	916	1 163	1 262	120.6	141.9
II ..	391.6	388.8	99.3	82.8	109.3	117.6	33.6	35.3	10.4	8.9	973	758	1 005	1 081	138.5	132.4
III ..	435.4	347.6	94.4	60.6	129.1	105.6	44.2	38.0	14.7	9.9	968	705	1 049	936	144.5	134.1
IV ..	260.0	354.5	35.9	67.4	61.1	114.8	30.7	31.0	11.0	11.7	1 252	791	1 138	858	101.2	107.9
V ..	413.9	401.7	85.2	78.4	126.8	128.1	41.8	37.7	16.3	11.9	992	913	967	860	189.3	155.3
VI ..	281.1	329.8	59.3	74.4	74.4	96.3	31.1	34.4	10.8	12.9	992	979	979	—	158.4	160.0
VII ..	245.7	269.5	44.0	44.3	69.9	83.2	19.5	12.4	4.2	2.8	—	—	—	—	122.5	135.9
VIII ..	432.9	431.9	93.3	82.2	128.3	148.4	39.8	44.2	15.2	8.2	1 112	—	1 042	—	127.4	152.6
IX ..	437.9	448.7	104.7	107.1	126.8	131.5	39.4	37.1	13.6	13.9	1 214	—	1 256	—	223.0	161.1
X ..	455.1	103.4	134.8	—	48.2	—	—	—	13.2	—	1 131	—	1 076	—	163.5	—
XI ..	423.9	95.7	130.5	—	37.2	—	—	—	10.8	—	1 099	—	1 167	—	177.6	—
XII ..	377.9	87.2	109.7	—	29.8	—	—	—	11.1	—	1 067	—	1 107	—	158.7	—

SITC Rev. N:o	<sup>1)</sup> 682.4(1)	684.2		671.2		•		<sup>1)</sup> 673-678	<sup>1)</sup> 673.2 (1)	<sup>1)</sup> 673.1	<sup>1)</sup> 674						
Vuosi ja kuukausi År och månad Year and month	Valssauutuotteet (kuumavalssatut) — Valsprodukter (varmvalsade) Rolled products (hot-rolled)																
	Tillet *) Tegel *) Bricks *)	Ikkunalausi Fönsterglas Window glass		Raakarauta Råjärn Pig iron		Raakateräs Råstål Crude steel		Kalkkiaian Inalles Total				Betoniteräs Betongstål Reinforcing steel		Valssilanka Valstråd Rolled wire		Levytuotteet Plåtprodukter Plates	
		1 000 000 kpl—st—numb.	1 000 m <sup>2</sup>		t												
	B 58	B 59	B 60	B 61	B 62	B 63	B 64										
1970 ..	126.3	9 984	1 163 793	1 168 887	798 082	204 847	90 115							359 533			
1971 ..	122.0	10 293	1 029 118	1 025 253	620 013	125 919	60 709							330 400			
1972 ..	117.1	11 007	1 183 487	1 456 281	930 166	175 328	89 516							520 636			
1973 ..	121.9	18 501	1 412 055	1 615 204	1 135 408	187 849	114 080							660 861			
*1974 ..	127.6	9 428	1 363 606	1 655 537	1 124 138	186 820	124 681							645 239			
*1975 ..	121.5	10 272	1 356 411	1 618 110	1 087 057	186 941	102 558							662 739			
*1976 ..	121.1	9 653	1 321 032	1 643 983	1 161 146	173 184	119 159							734 675			
	*1976	*1977	*1976	*1977	1976	*1977	1976	*1977	1976	*1977	1976	*1977	1976	*1977	1976	*1977	
I ..	8.9	9.7	789	840	114 843	127 780	140 369	164 877	88 653	125 956	8 028	10 859	11 035	12 008	53 670	87 382	
II ..	9.0	9.9	801	747	103 020	135 273	131 059	172 168	87 849	111 468	18 970	17 688	10 045	11 211	51 658	70 784	
III ..	10.0	9.8	821	808	123 396	154 208	150 094	180 283	102 990	120 649	20 349	14 043	10 625	14 018	61 899	80 480	
IV ..	9.6	7.7	789	784	120 379	168 245	134 789	179 105	95 978	123 637	12 900	12 304	11 133	12 602	59 488	86 897	
V ..	9.9	10.2	823	813	125 851	164 150	151 424	179 622	104 353	143 572	12 840	14 918	11 258	15 923	65 484	100 980	
VI ..	10.7	10.0	786	763	101 839	135 274	119 657	190 173	109 510	116 981	18 281	10 359	8 934	11 181	71 071	87 219	
VII ..	11.0	9.5	817	795	67 060	107 378	89 434	121 732	32 824	25 499	544	1 747	6 106	3 185	14 110	19 790	
VIII ..	10.3	12.4	808	892	77 780	135 712	101 748	192 634	85 350	122 013	14 425	18 250	7 554	9 805	63 179	—	
IX ..	10.7	12.1	726	767	105 786	147 101	142 556	202 892	122 499	142 305	17 841	13 386	9 418	10 879	86 243	—	
X ..	10.4	—	853	—	112 597	—	163 870	—	124 563	—	18 591	—	11 349	—	80 962	—	
XI ..	10.6	—	813	—	134 353	—	155 395	—	108 016	—	18 411	—	11 093	—	64 650	—	
XII ..	10.0	—	827	—	134 128	—	163 388	—	98 561	—	12 004	—	10 609	—	62 260	—	

Ks. huomautusosasto vuoden ensimmäisessä numerossa — Se notavdelningen i häfte 1 — See note section in the January issue.

<sup>1)</sup> SITC-nimike käsittää myös muita tuotteita kuin allamainitut — <sup>2)</sup> Pl. tulenkestävät ja haponkestävät tiilet.

<sup>3)</sup> SITC-positionen omfattar även andra produkter än de nedannämnda — <sup>4)</sup> Exkl. eldfasta och syrafasta tegel.

<sup>5)</sup> This SITC-item also contains other products than those below — <sup>6)</sup> Excl. refractory and acid-resistant bricks.

## 3. Tuotetilastoja (jatk.) — Produktstatistik (forts.) — Production statistics (cont.)

SITC Rev. N:o	1) 674		1) 682.1(2)		683.1		681.1		812.2			
Vuosi ja kuukausi År och månad Year and month	Kylmävalssautut levytuotteet Kallvalsade plåtprodukter Cold-rolled plates	Sinkityt levytuotteet Galvaniserad plåtprodukter Galvanised sheets and plates	Kuparikatodit Kopparkatoder Copper (cathodes)	Nikkelikatodit Nickelkatoder Nickel (cathodes)	Sinkki Zink Zinc			Keraamiset saniteettivalmisteet, asennettavat Keramiskt sanitetsgods för install. Sanitary ceramic articles				
t												
	B 66	B 67	B 68		B 69		B 70		B 71			
1970....	—	—	34 047		4 009		56 936		8 818			
1971....	—	—	32 339		3 890		62 691		10 154			
1972....	57 764	25 051	38 424		5 458		81 151		7 019			
1973....	120 264	73 214	42 907		5 840		80 662		10 418			
*1974....	136 085	96 231	38 278		6 456		92 153		7 355			
*1975....	129 571	94 301	35 765		6 104		58 712		7 407			
*1976....	169 622	115 718	38 150		7 626		110 636		8 190			
	*1976	*1977	*1976	*1977	*1976	*1977	*1976	*1977	*1976	*1977		
I....	12 533	23 573	11 317	11 554	3 434	3 247	551	897	8 364	9 300	648	643
II....	13 365	18 786	12 043	10 586	2 721	3 105	554	737	7 043	9 284	734	571
III....	15 073	23 599	12 497	13 782	3 333	3 373	675	969	9 506	10 518	875	623
IV....	15 567	23 428	10 465	9 820	3 314	3 535	629	936	7 413	10 270	802	376
V....	16 489	23 679	9 739	12 329	3 052	3 730	581	974	7 667	10 547	712	531
VI....	16 188		9 383		1 926	3 747	—	919	7 852	10 243	514	508
VII....	4 630		1 086		3 114	3 456	514	925	7 959	11 619	69	103
VIII....	13 277		11 734		3 409	3 876	814	716	11 403	13 015	610	694
IX....	14 587		10 323		3 402	3 693	766	730	11 453	12 422	681	805
X....	14 680		10 427		3 336		816		10 621		653	
XI....	18 817		10 100		3 475		816		12 068		723	
XII....	18 486		6 604		3 634		910		9 277		544	

4. Teollisuustuotannon volyymi-indeksi<sup>2)</sup> — Volymindex för industriproduktionen<sup>2)</sup> — Volume index of industrial production<sup>2)</sup>  
1970 = 100 Ryhmien painot ilmoitettu suluisissa — Gruppvikterna angivna inom parentes — Group weights in parentheses

Vuosi ja kuukausi År och månad Year and month	Toimialaryhmät — Branschgrupper — Groups of industry																			
	Koko teollisuus Hela industrin Total industry (100)		Investointivarat Investeringsvaror Investment goods (10.7)		Muut tuotantohyödykkeet Andra produktionsförnödenheter Other producers' goods (64.9)		Kulutushyödykkeet Konsumtionsförnödenheter Consumers' goods (24.4)		Kalvos ja kaivannaistoiminta Brytning av mineraliska produkter Mining and quarrying (2.9)		Elintarvikkeiden valmistus Livsmedels tillverkning Food manufacturing (9.8)		Juoimien valmistus Dryckesvarutillverkning Beverage industries (1.6)		Tupakkatuotteiden valmistus Tobaksvarutillverkning Tobacco manufact. (0.5)		Tekstiilien valmistus Textilvarutillverkning Manufact. of textiles (4.1)		Vaatteiden valmistus Tillverkning av kläder Manufact. of wearing apparel, except footwear (3.4)	
	B 72	B 73	B 74		B 75		B 76		B 77		B 78		B 79		B 80		B 81			
1973 ..	122	121	119		123		99		111		114		113		109		116			
1974 ..	127	141	135		122		98		112		116		122		119		118			
1975 ..	122	178	130		110		97		113		114		124		122		122			
*1976 ..	125	179	108		143		100		110		104		117		126		117			
	*1976	*1977	*1976	*1977	*1976	*1977	*1976	*1977	*1976	*1977	*1976	*1977	*1976	*1977	*1976	*1977	*1976	*1977		
I ..	127	130	195	178	109	116	143	140	94	116	101	97	89	91	80	77	136	123	128	118
II ..	125	126	177	171	109	112	141	138	91	102	101	92	85	92	47	70	138	117	125	128
III ..	139	125	214	160	120	112	156	140	102	107	100	107	103	107	115	105	148	119	148	131
IV ..	124	115	191	151	106	102	141	127	100	99	99	104	106	104	82	105	140	116	131	116
V ..	134	130	191	180	116	114	152	147	117	107	120	114	123	114	114	106	136	129	124	127
VI ..	118	118	186	176	97	101	146	137	93	109	123	146	140	146	147	130	127	99	105	102
VII ..	68	64	69	62	61	58	82	77	90	90	103	94	111	114	145	127	17	10	26	19
VIII ..	123	125	167	154	107	111	143	144	111	109	113	115	102	114	132	120	136	108	117	136
IX ..	136	135	186	179	119	120	156	150	101	104	119	113	92	95	121	121	146	120	126	127
X ..	135		185		119		151		110		118		87		106		133		124	
XI ..	137		198		120		153		101		121		96		124		133		128	
XII ..	133		188		116		149		89		106		107		139		124		123	

Ks. huomautusosasto vuoden ensimmäisessä numerossa — Se notavdelningen i häfte 1 — See note section in the January issue.

<sup>1)</sup> SITC-nimike käsittää myös muita tuotteita kuin allamainitut — SITC-positionen omfattar även andra produkter än de nedanämnda — This SITC-item also contains other products than those below<sup>2)</sup> Volyymi-indeksiluvut perustuvat vuoden 1975 alusta kerättyihin uusiin indikaattoreihin. Tiedustelussa kerättävien tuotteiden lukumäärä on tuntuvasti lisääntynyt sekä ns. korvikemuuttujien (tehtyjen työtuntien, sähköenergian) osuutta on pyritty vähentämään, mikäli se on suinkin ollut mahdollista.<sup>3)</sup> The volume index figures are based on the new indicators collected from the beginning of 1975. The number of products collected in the survey has been increased considerably; whenever possible, the proportion of so-called surrogate variables (working-hours performed, electric energy) has been cut down —

## 4. Teollisuustuotannon volyymi-indeksi (jatk.) — Volymindex för industriproduktionen (forts.) — Volume index of industrial production (cont.)

Vuosi ja kuukausi År och månad Year and month	Toimialaryhmät — Branschgrupper — Groups of industry																			
	323		324		331		332		341		342		351		352		353		354	
	Kahan, turkisten ym. valmistus Tillverkning av läder, pälskinn m.m. Manufacture of leather, fur etc.		Kenkien valmistus Skotillverkning Manufacture of footwear		Puutavaran valmistus Trävarutillverkning Manufacture of wood and wood products		Ei-metallisten kalusteiden valmistus Tillverk. av möbelfaror utom av metall Manufacture of furniture and fixtures, except primary of metal		Massan, paperin ja paperituott. valmistus Masse-, pappers- och pappersvarutillverkning Manufact. of paper and paper products		Graafinen tuotanto Grafisk produktion Printing, publishing and allied industries		Kemikaalien valmistus Tillverkning av kemikalier Manufacture of industrial chemicals		Muiden kemiallisten tuotteiden valmistus Tillverkn. av andra kemiska produkter Manufacture of other chemical products		Maaillyn jalostus Petroleumraffinering Petroleum refineries		Maaillyn ja kivihiiltuotteiden valmistus Tillverkn. av petroleum- och kolproduktit Miscellaneous products of petroleum and coal	
(0.4)		(0.8)		(6.8)		(1.2)		(15.2)		(5.5)		(8.1)		(2.1)		(1.7)		(0.8)		
	B 82	B 83	B 84	B 85	B 86	B 87	B 88	B 89	B 90	B 91										
1973 ..	92	95	118	154	120	115	171	128	119	108										
1974 ..	98	102	107	170	124	125	176	122	122	106										
1975 ..	103	114	76	159	95	132	165	111	109	108										
*1976 ..	115	121	82	153	99	137	170	114	138	105										
	*1976	*1977	*1976	*1977	*1976	*1977	*1976	*1977	*1976	*1977	*1976	*1977	*1976	*1977	*1976	*1977	*1976	*1977	*1976	*1977
I ..	119	108	126	116	61	86	171	147	94	96	141	135	197	224	111	119	145	133	172	131
II ..	113	107	123	150	71	88	148	135	106	100	135	132	199	201	112	109	127	130	81	74
III ..	137	89	166	13	90	101	174	159	113	94	155	151	170	168	135	117	150	149	95	112
IV ..	143	29	131	11	92	92	145	119	81	90	144	143	178	155	128	109	121	123	86	79
V ..	125	117	118	128	100	114	135	136	113	102	142	152	173	140	125	122	123	88	100	90
VI ..	104	116	135	121	90	95	163	138	71	79	121	124	86	98	122	118	142	167	126	109
VII ..	21	12	9	43	33	41	32	16	69	58	86	82	118	104	44	38	137	173	131	123
VIII ..	119	148	131	103	75	88	169	173	109	108	134	132	150	154	114	113	118	129	116	121
IX ..	130	145	132	123	88	97	183	155	114	115	145	147	190	168	136	117	147	167	110	130
X ..	123	129	129	88	88	152	119	119	150	150	155	155	119	119	119	119	151	79	79	79
XI ..	123	123	104	152	104	152	107	107	150	150	202	202	119	119	119	119	121	54	54	54
XII ..	125	118	90	218	90	218	96	96	138	138	227	227	104	104	168	168	118	118	118	118

Vuosi ja kuukausi År och månad Year and month	Toimialaryhmät (jatk.) — Branschgrupper (forts.) — Groups of industry (cont.)																				
	355		356		361		362		369		370		372		381		382				
	Kumiinotteiden valmistus Gummituotteiden valmistus Manufacture of rubber products		Muovituotteiden valmistus Plastvarutillverkning Manufacture of plastic products n.e.c.		Posliiniteosten yms. tuotteiden valmistus Porslins- och lerpodsstillverkn. Manufacture of pottery, china and earthenware		Lasin ja lasituotteiden valmistus Glass-, och glasvarutillverkn. Manufacture of glass and glassproducts		Muun savi- ja kivituuotteiden valmistus Annan ler- och stenprodukt-tillverkning Manufacture of other non-metallic mineral products		Raudan teräksen ja ferro-seosten valmistus Järn-, stål- och ferrolegerings framställning Iron and steel basic industries		Muiden metallien valmistus Franskällning av icke-järn-metaller Non-ferrous metal basic industries		Metallituotteiden valmistus Metallvarutillverkning Manufacture of fabricated metal products except machinery and equipment		Koneiden valmistus Maskintillverkning Manufacture of machinery except electrical				
(0.8)		(1.3)		(0.4)		(0.6)		(2.6)		(2.9)		(1.2)		(3.9)		(8.9)					
	B 92	B 93	B 94	B 95	B 96	B 97	B 98	B 99	B 100												
1973 ..	102	95	97	126	132	134	118	127	123												
1974 ..	104	89	84	142	142	138	124	134	141												
1975 ..	97	71	74	147	132	139	100	131	149												
*1976 ..	87	65	63	145	121	148	105	129	143												
	*1976	*1977	*1976	*1977	*1976	*1977	*1976	*1977	*1976	*1977	*1976	*1977	*1976	*1977	*1976	*1977	*1976	*1977	*1976	*1977	
I ..	92	89	55	65	73	66	110	176	109	127	143	172	107	123	126	137	159	137	159	137	
II ..	75	87	66	68	73	62	156	165	108	115	144	176	89	110	118	143	145	132	145	132	
III ..	107	103	74	72	84	67	179	135	122	118	167	183	128	114	143	137	174	131	174	131	
IV ..	100	85	67	63	73	60	143	92	102	102	149	183	120	103	121	145	157	125	157	125	
V ..	110	109	72	75	66	69	159	143	128	133	160	196	104	118	135	151	151	137	151	137	
VI ..	101	87	81	70	61	52	103	125	134	133	150	177	68	116	137	144	149	140	149	140	
VII ..	13	3	5	17	10	7	91	59	67	70	67	82	47	55	41	34	54	45	54	45	
VIII ..	93	112	73	77	49	47	112	124	130	132	124	183	119	124	132	139	124	108	124	108	
IX ..	98	114	71	79	66	68	191	177	145	132	165	198	125	127	152	147	148	134	148	134	
X ..	78	76	73	73	73	170	143	143	143	143	175	175	114	114	149	145	145	145	145	145	
XI ..	88	70	62	169	142	169	142	142	142	142	170	170	112	112	155	157	157	157	157	157	
XII ..	88	64	70	160	126	160	126	126	126	126	162	162	126	126	140	154	154	154	154	154	

Ks. huomautusosasto vuoden ensimmäisessä numerossa — Se notavdelningen i häfte 1 — See note section in the January issue.

\*) Volymindexen grundar sig på de nya indikatorerna som samlats från början av år 1975. Antalet produkter om vilka uppgifter samlas vid undersökningen har utökats betydligt och de s.k. surrogatvariablernas (utförda arbetstimmar, elenergi) andel har försökts minska närhelst det varit möjligt.

## 4. Teollisuustuotannon volyyymi-indeksi (jatk.)—Volymindex för industriproduktionen (forts.)—Volume index of industrial production (cont.)

Vuosi ja kuukausi År och månad Year and month	Toimintaryhmät (jatk.) — Branschgrupper (forts.) — Groups of industry (cont.)										Tehdasteollisuuden erikoisindeksejä Specialindexar för fabriksindustri Special indices of manufacturing							
	383		384		385		390		4		331, 341		37—38				3	
	Sähkötöknisten tuotteiden valmistus Tillverkn. av elprodukter Manuf. of electrical machinery apparatus, appliances and supplies (3.7)		Kulkuneuvojen valmistus Transportmedelstillverkning Manuf. of transport equipment (4.9)		Instrumenttien yms. tuott. valmistus Tillverkning av instrument od. fimekaniska produkter Manufacture of professional and scientific, and measuring and controlling equipment n.e.c. and photographic and optical goods (0.4)		Muu valmistus Annan tillverkning Other manufacturing industries (0.7)		Sähkö-, kaasu- ja vesihuolto El-, gas- och vattenförsörj. Electricity, gas and water (8.8)		Puu- ja paperteollisuus Trä- och pappersindustri Manufacture of wood, paper and other products (22.0)		Metalliteollisuus Metallindustri Manufacture of metal and metal products (25.9)		Muu tehdasteollisuus Annan fabriksindustri Other manufacturing industries (40.9)		Tehdasteollisuus Fabriksindustri Manufacturing (88.8)	
B 101		B 102		B 103		B 104		B 105		B 106		B 107		B 108		B 109		
1973 ..	146	119	130.	106	132	119	127	119	121	119	127	119	121	119	123	122	123	
1974 ..	166	134	156	102	137	119	141	119	127	119	141	123	127	123	127	127	127	
1975 ..	177	163	164	97	138	89	150	89	122	89	150	122	122	122	122	122	122	
*1976 ..	173	172	162	93	152	94	150	94	122	94	150	122	123	122	123	123	123	
	*1976	*1977	*1976	*1977	*1976	*1977	*1976	*1977	*1976	*1977	*1976	*1977	*1976	*1977	*1976	*1977	*1976	*1977
I ..	179	171	185	177	177	161	82	103	174	194	84	93	158	153	123	122	123	124
II ..	169	162	172	171	154	146	104	89	163	184	96	96	147	149	120	117	122	121
III ..	197	165	203	152	204	147	100	100	170	165	106	96	176	146	131	121	138	122
IV ..	178	135	188	132	171	112	87	84	138	140	85	91	153	136	122	110	123	113
V ..	180	167	194	177	193	136	98	96	148	149	109	105	161	158	128	123	133	129
VI ..	182	170	179	172	168	133	110	111	111	129	77	84	154	154	120	113	119	118
VII ..	64	42	60	61	70	59	17	18	103	108	58	53	56	51	72	68	64	59
VIII ..	173	162	163	157	158	111	79	120	144	153	99	102	140	139	122	123	121	122
IX ..	195	181	177	181	164	151	115	97	155	172	106	110	162	159	134	128	135	132
X ..	180	176	147	147	110	110	110	110	176	176	109	110	159	128	128	132	132	132
XI ..	189	189	166	166	119	119	119	119	170	170	106	106	167	132	132	136	136	136
XII ..	188	179	172	172	100	100	100	100	175	175	94	94	161	130	130	130	130	130

## 5. Asuntojen tuotanto — Bostadsproduktionen — Production of dwellings

Vuosi ja neljännes År och kvartal Year and quarter	Myönnetty rakennusluvut Beviljade byggnadstillstånd Granted building permits		Keskeneräiset asunnot Igångvarande bostadslägenheter Incomplete dwellings		Valmistuneet asunnot Färdigställda bostadslägenheter Completed dwellings	
	Asuinhuoneistoja bostadslägenheter Dwellings	Kokonais- huoneistoala m <sup>2</sup> Total lägenhets- yta m <sup>2</sup> Total useful floor space m <sup>2</sup>	Asuinhuoneistoja Bostadslägenheter Dwellings	Kokonais- huoneistoala m <sup>2</sup> Total lägenhets- yta m <sup>2</sup> Total useful floor space m <sup>2</sup>	Asuinhuoneistoja Bostadslägenheter Dwellings	Kokonais- huoneistoala m <sup>2</sup> Total lägenhets- yta m <sup>2</sup> Total useful floor space m <sup>2</sup>
	B 110	B 111	B 112	B 113	B 114	B 115
1970 .....	55 109	4 009 534	45 569	3 293 597	49 747	3 645 062
1971 .....	62 818	4 454 790	53 535	3 815 907	50 395	3 584 072
1972 .....	68 278	4 792 330	57 548	4 115 200	59 937	4 165 244
1973 .....	80 952	5 834 005	67 838	4 919 933	62 358	4 418 865
*1974 .....	74 245	5 412 117	64 032	4 850 396	73 033	5 148 657
*1975 .....	63 937	4 793 848	56 644	4 484 000	69 047	4 984 262
*1976 .....	61 509	4 859 000	55 324	4 532 000	57 241	4 330 000
1972 IV .....	20 095	1 309 664	57 548	4 115 200	18 203	1 377 160
1973 I .....	12 690	912 117	53 856	3 774 065	12 727	907 875
II .....	22 140	1 835 905	62 490	4 723 800	12 345	821 051
III .....	28 079	1 883 816	69 139	5 297 500	16 544	1 102 892
IV .....	18 043	1 202 167	67 838	4 919 933	20 742	1 587 047
*1974 I .....	11 499	856 032	64 269	4 580 489	13 831	984 358
II .....	23 359	1 919 198	66 857	5 172 062	18 884	1 246 653
III .....	22 124	1 507 691	69 748	5 494 000	17 071	1 163 405
IV .....	17 263	1 129 196	64 032	4 850 396	23 247	1 754 241
*1975 I .....	10 901	798 100	57 185	4 271 000	15 638	1 083 029
II .....	21 361	1 831 000	57 310	4 547 000	18 935	1 251 331
III .....	16 654	1 196 000	59 244	4 963 000	16 362	1 134 631
IV .....	15 021	968 000	55 179	4 374 000	18 400	1 511 083
*1976 I .....	9 548	737 000	50 761	3 929 000	12 067	887 287
II .....	19 742	1 815 000	54 653	4 600 000	13 891	963 605
III .....	17 918	1 321 000	59 108	5 128 000	12 772	939 000
IV .....	14 301	986 000	55 324	4 532 000	18 511	1 540 000
1977 I .....	8 930	690 000	50 945	4 067 000	11 190	885 000
II .....	18 093	1 715 000	54 023	4 688 000	13 413	932 000

Ks. huomautusosasto vuoden ensimmäisessä numerossa — Se notavdelningen i häfte 1 — See note section in the January issue.

## 6. Talonrakennustoiminta — Husbyggnadsverksamhet — House construction

Vuosi ja neljännes År och kvartal Year and quarter	Kaikki rakennukset — Alla byggnader — All buildings						Kivirakennukset — Stenbyggnader — Buildings of stone					
	Yhteensä Summa Total	Asuin- raken- nukset Bostads- byggnader Residential buildings	Maa- talous- raken- nukset Ekono- mibyggnader Farm buildings	Teolli- suus- raken- nukset Industri- byggnader Industrial buildings	Liike- raken- nukset Affärs- byggnader Business buildings	Julkiset raken- nukset Offent- liga byggnader Public buildings	Yhteensä Summa Total	Asuin- raken- nukset Bostads- byggnader Residential buildings	Maa- talous- raken- nukset Ekono- mibyggnader Farm buildings	Teolli- suus- raken- nukset Industri- byggnader Industrial buildings	Liike- raken- nukset Affärs- byggnader Business buildings	Julkiset raken- nukset Offent- liga byggnader Public buildings
	Tilavuus — Kubikinhåll — Cubic capacity — 1 000 000 m <sup>3</sup>											
	B 116	B 117	B 118	B 119	B 120	B 121	B 122	B 123	B 124	B 125	B 126	B 127
Myönnetty talonrakennusluvat — Beviljade byggnadstillstånd — Granted building permits												
Koko maa — Hela riket — Whole country												
1972 ....	47.73	20.56	3.08	11.71	5.33	4.29	32.68	13.72	0.94	9.78	4.09	3.53
1973 ....	54.96	24.68	3.82	14.65	6.31	2.81	36.54	15.27	1.08	12.33	5.17	2.33
*1974 ....	53.23	22.35	3.26	16.39	4.91	3.52	36.27	13.47	0.98	14.31	3.79	3.08
*1975 ....	51.42	19.65	3.79	14.96	6.66	3.39	33.04	10.34	1.01	12.87	5.34	2.92
*1976 ....	46.89	19.95	3.93	10.46	5.35	3.84	27.03	9.30	1.25	8.49	4.12	3.11
*1974 IV	11.73	4.68	0.40	4.25	1.05	0.80	8.63	3.24	0.12	3.52	0.77	0.72
*1975 I	12.59	3.31	0.75	5.20	2.03	0.75	9.49	1.90	0.16	4.88	1.77	0.63
II	15.90	7.46	1.67	3.17	1.99	0.51	7.93	2.89	0.44	2.47	1.49	0.42
III	12.21	4.84	0.79	3.26	1.46	1.13	8.05	2.81	0.24	2.65	1.20	1.02
IV	10.71	4.04	0.59	3.34	1.18	1.00	7.58	2.74	0.16	2.87	0.88	0.86
*1976 I	8.52	3.04	0.73	2.29	1.00	0.86	5.54	1.55	0.22	2.01	0.83	0.73
II	14.00	7.39	1.80	1.79	1.17	0.55	5.74	2.35	0.51	1.41	0.78	0.37
III	12.42	5.43	0.71	2.95	1.49	0.97	7.70	2.99	0.23	2.32	1.17	0.85
IV	11.96	4.09	0.69	3.43	1.69	1.45	8.05	2.41	0.29	2.75	1.34	1.16
*1977 I	6.73	2.92	0.66	1.02	0.89	0.83	4.08	1.52	0.23	0.74	0.77	0.76
II	13.22	7.00	1.71	1.85	0.84	0.80	5.11	1.96	0.41	1.40	0.55	0.63
Keskenkärsäiset talonrakennustyöt — Igångvarande husbyggen — Buildings in construction stage												
Koko maa — Hela riket — Whole country												
1972 ....	40.57	18.10	2.64	9.94	3.74	4.12	28.23	11.87	0.92	8.43	3.05	3.68
1973 ....	51.42	21.29	3.19	14.41	5.45	4.81	36.36	13.39	0.99	12.60	4.72	4.32
*1974 ....	52.84	20.66	3.36	16.15	4.97	5.19	36.33	11.95	1.04	14.08	4.21	4.71
*1975 ....	52.45	18.51	3.76	16.65	5.80	4.82	35.34	9.39	1.07	14.75	5.12	4.47
*1976 ....	51.85	19.08	4.00	14.93	5.05	5.05	32.75	8.76	1.18	13.07	4.19	4.50
*1974 IV	52.84	20.66	3.36	16.15	4.97	5.19	36.33	11.95	1.04	14.08	4.21	4.71
*1975 I	50.24	18.16	3.04	16.76	4.85	4.90	35.50	10.64	0.88	14.91	4.12	4.45
II	54.44	20.07	4.12	17.07	5.36	4.89	35.34	9.59	1.15	15.23	4.39	4.51
III	56.38	20.89	4.32	17.56	6.14	4.33	36.15	9.52	1.19	15.52	5.28	4.00
IV	53.73	18.96	3.83	16.92	5.98	4.95	36.09	9.59	1.09	14.97	5.27	4.58
*1976 I	48.82	16.64	3.35	15.46	5.68	4.56	33.52	8.77	0.90	13.77	5.02	4.20
II	51.73	19.43	4.55	14.19	5.42	4.49	31.80	8.46	1.24	12.53	4.60	4.02
III	55.22	21.56	4.82	14.69	5.44	4.56	33.00	8.82	1.36	13.01	4.48	4.08
IV	51.85	19.08	4.00	14.93	5.05	5.05	32.75	8.76	1.18	13.07	4.19	4.50
*1977 I	47.95	17.24	3.66	12.80	5.02	5.63	31.10	8.42	1.06	11.17	4.31	5.10
II	51.30	19.76	4.68	12.54	5.01	5.34	30.32	8.05	1.34	10.75	4.26	4.86
Valmistuneet rakennukset — Färdigställda byggnader — Completed buildings												
Koko maa — Hela riket — Whole country												
1972 ....	39.97	18.08	2.85	10.77	3.69	2.72	28.09	12.66	0.92	9.03	2.90	2.34
1973 ....	40.19	18.80	2.91	9.52	4.25	2.65	26.44	12.13	0.93	7.65	3.20	2.18
*1974 ....	46.47	21.52	2.75	12.85	4.46	2.93	32.30	14.03	0.81	11.13	3.55	2.44
*1975 ....	47.88	20.61	2.80	13.54	4.89	3.94	32.17	12.39	0.80	11.47	3.76	3.41
*1976 ....	41.25	17.74	3.16	10.32	5.08	2.59	25.90	9.42	0.86	8.71	4.15	2.20
*1974 IV	15.81	7.29	1.05	4.98	1.00	0.95	10.63	4.26	0.30	4.39	0.75	0.85
*1975 I	11.45	4.64	0.46	3.34	1.60	1.10	8.54	3.02	0.19	2.86	1.42	0.96
II	10.49	5.18	0.36	2.74	1.01	0.75	7.61	3.74	0.10	2.25	0.79	0.63
III	11.79	4.70	0.92	3.17	0.98	1.31	7.63	2.96	0.25	2.65	0.59	1.14
IV	14.15	6.09	1.06	4.29	1.30	0.78	8.89	2.67	0.26	3.71	0.96	0.68
*1976 I	8.40	3.70	0.53	2.31	1.22	0.34	5.76	2.16	0.18	1.98	1.06	0.27
II	10.09	3.87	0.39	3.35	1.28	0.73	7.42	2.51	0.11	2.97	1.11	0.64
III	9.61	3.87	1.05	2.33	0.89	0.71	5.65	2.11	0.27	1.86	0.71	0.63
IV	13.15	6.29	1.19	2.33	1.69	0.81	7.07	2.64	0.30	1.90	1.27	0.66
*1977 I	9.43	3.59	0.47	3.25	1.26	0.57	6.37	1.81	0.14	2.88	1.03	0.43
II	7.94	3.89	0.33	1.62	0.89	0.79	5.34	2.39	0.13	1.36	0.71	0.67

Ks. huomautusosasto vuoden ensimmäisessä numerossa — Se notavdelningen i häfte 1 — See note section in the January issue.

## 6. Talonrakennustoiminta (jatk.) — Husbyggnadsverksamhet (forts.) — House construction (cont.)

Vuosi ja neljännes År och kvartal Year and quarter	Kaikki rakennukset — Alla byggnader — All buildings						Kivirakennukset — Stenbyggnader — Buildings of stone					
	Yhteensä Summa Total	Asuin- raken- nukset Bostads- bygg- nader Residential buildings	Maa- talous- raken- nukset Ekonomi- bygg- nader Farm buildings	Teoli- suus- raken- nukset Industri- bygg- nader Industrial buildings	Lii- ke- raken- nukset Affärs- bygg- nader Business buildings	Julkiset raken- nukset Offent- liga bygg- nader Public buildings	Yhteensä Summa Total	Asuin- raken- nukset Bostads- bygg- nader Residential buildings	Maa- talous- raken- nukset Ekonomi- bygg- nader Farm buildings	Teoli- suus- raken- nukset Industri- bygg- nader Industrial buildings	Lii- ke- raken- nukset Affärs- bygg- nader Business buildings	Julkiset raken- nukset Offent- liga bygg- nader Public buildings
	Tilavuus — Kubikinhåll — Cubic capacity — 1 000 000 m											
	B 128	B 129	B 130	B 131	B 132	B 133	B 134	B 135	B 136	B 137	B 138	B 139
<b>Myönnettyt talonrakennusluvut — Beviljade byggnadstillstånd — Granted building permits</b>												
<b>Kaupungit — Städer — Urban communes</b>												
1972 ....	29.98	13.15	0.25	8.39	4.30	3.06	24.56	10.61	0.07	7.11	3.59	2.69
1973 ....	34.00	15.00	0.47	10.32	5.29	1.97	27.67	11.69	0.17	9.17	4.67	1.71
*1974 ....	31.90	13.33	0.42	10.77	3.95	2.56	26.06	10.05	0.17	9.70	3.30	2.38
*1975 ....	31.77	11.40	1.52	11.07	5.43	2.45	25.48	7.88	0.19	10.12	4.65	2.22
*1976 ....	26.57	11.21	0.53	6.91	4.27	2.56	19.78	7.24	0.14	6.05	3.59	2.19
*1974 IV	7.43	3.04	0.05	2.69	0.86	0.46	6.15	2.50	0.03	2.27	0.70	0.43
*1975 I	8.55	1.99	0.07	3.91	1.80	0.57	7.51	1.48	0.02	3.73	1.62	0.50
II	8.53	3.83	0.26	2.15	1.60	0.32	5.76	2.01	0.11	1.84	1.35	0.27
III	7.66	2.92	0.11	2.47	1.05	0.95	6.18	2.16	0.03	2.14	0.94	0.89
IV	7.03	2.66	0.08	2.55	0.98	0.62	6.02	2.23	0.03	2.37	0.79	0.56
*1976 I	5.36	1.80	0.10	1.74	0.58	0.61	4.36	1.25	0.02	1.62	0.77	0.55
II	6.50	3.58	0.22	1.03	0.87	0.35	3.73	1.69	0.05	0.84	0.66	0.24
III	7.20	3.32	0.09	1.80	1.19	0.58	5.62	2.39	0.04	1.56	1.01	0.54
IV	7.51	2.51	0.12	2.34	1.33	1.02	6.07	1.91	0.03	2.03	1.15	0.86
*1977 I	3.89	1.71	0.11	0.59	0.75	0.63	3.15	1.25	0.04	0.52	0.70	0.60
II	6.50	3.45	0.24	1.23	0.63	0.64	3.66	1.47	0.07	1.01	0.47	0.54
<b>Keskeneräiset talonrakennustyöt — Igångvarande husbyggen — Buildings in construction stage</b>												
<b>Kaupungit — Städer — Urban communes</b>												
1972 ....	25.35	11.36	0.27	7.15	3.04	3.05	20.91	9.11	0.13	6.07	2.61	2.81
1973 ....	33.63	13.39	0.44	10.54	4.81	3.32	28.20	10.34	0.16	9.43	4.35	3.67
*1974 ....	32.41	11.93	0.51	10.90	4.30	4.12	25.75	8.81	0.20	9.72	3.83	3.88
*1975 ....	32.17	10.05	0.58	11.73	4.99	3.89	26.43	6.69	0.22	10.72	4.57	3.78
*1976 ....	29.95	10.21	0.68	9.83	4.07	3.72	23.67	6.44	0.23	8.96	3.60	3.55
*1974 IV	32.41	11.93	0.51	10.90	4.30	4.12	26.75	8.81	0.20	9.72	3.83	3.98
*1975 I	31.28	10.62	0.70	11.70	4.30	3.90	26.69	7.88	0.21	10.71	3.81	3.76
II	32.87	10.72	0.65	11.99	4.69	3.96	26.32	6.84	0.25	10.99	4.06	3.82
III	33.89	11.03	0.67	12.53	5.25	3.42	26.85	6.77	0.25	11.37	4.68	3.33
IV	32.62	10.22	0.58	11.67	5.17	4.03	26.77	6.80	0.22	10.64	4.73	3.92
*1976 I	30.41	9.17	0.57	11.03	4.91	3.55	25.43	6.40	0.21	10.11	4.53	3.45
II	29.67	9.97	0.73	9.54	4.61	5.51	23.23	6.07	0.26	8.71	4.11	3.30
III	30.76	10.99	0.82	9.27	4.68	3.48	23.19	6.16	0.25	8.56	4.02	3.30
IV	29.95	10.21	0.68	9.83	4.07	3.72	23.67	6.44	0.23	8.96	3.60	3.55
*1977 I	28.93	9.59	0.68	8.65	4.21	4.35	23.17	6.27	0.25	7.80	3.79	4.16
II	28.96	10.14	0.81	8.23	4.16	4.11	22.08	5.88	0.26	7.37	3.73	3.94
<b>Valmistuneet rakennukset — Färdigställda byggnader — Completed buildings</b>												
<b>Kaupungit — Städer — Urban communes</b>												
1972 ....	25.14	11.85	0.23	7.62	3.03	1.98	21.10	9.86	0.06	6.69	2.56	1.75
1973 ....	25.01	12.11	0.34	6.79	3.38	1.83	19.69	9.45	0.14	5.57	2.77	1.49
*1974 ....	29.84	14.14	0.35	9.15	3.63	2.07	24.70	11.13	0.13	8.27	3.10	1.87
*1975 ....	29.93	12.88	0.40	9.06	4.11	2.92	24.24	9.66	0.16	8.10	3.44	2.70
*1976 ....	25.13	10.40	0.37	7.53	4.27	1.79	19.70	7.22	0.11	6.70	3.66	1.58
*1974 IV	9.87	4.54	0.15	3.59	0.70	1.74	8.07	3.32	0.06	3.34	0.58	0.70
*1975 I	8.05	3.10	0.08	2.49	1.42	0.86	6.84	2.43	0.04	2.18	1.32	0.82
II	6.87	3.62	0.06	1.67	0.85	0.54	5.79	3.03	0.02	1.48	0.73	0.47
III	6.86	2.85	0.11	1.95	0.77	1.02	5.63	2.23	0.05	1.80	0.56	0.95
IV	8.15	3.31	0.15	2.95	1.07	0.50	6.00	1.97	0.05	2.64	0.83	0.46
*1976 I	5.49	2.40	0.05	1.64	1.02	0.24	4.40	1.70	0.01	1.51	0.89	0.22
II	7.08	2.52	0.04	2.80	1.10	0.51	6.05	1.95	0.01	4.56	1.00	0.47
III	4.73	2.03	0.11	1.42	0.65	0.38	3.58	1.47	0.04	1.12	0.57	0.33
IV	7.53	3.36	0.17	1.58	1.42	0.63	5.40	2.03	0.05	1.42	1.13	0.53
*1977 I	6.04	2.27	0.06	2.16	1.05	0.39	4.75	1.43	0.01	2.01	0.94	0.31
II	5.43	2.67	0.05	1.28	0.75	0.56	4.38	2.00	0.02	1.14	0.66	0.51

Ks. huomautusosasto vuoden ensimmäisessä numerossa — Se notavdelningen häfte 1 — See note section in the January issue.

## 7. Kaupan myynti — Handels försäljning — Sales of commerce

## a. Tukkukaupa — Parthandeln — Wholesaling

Vuosi ja neljännes År och kvartal Year and quarter	Kaikki tukkukaupat Alla partiäffärer All wholesalers	Keskustukkukaupa Centralparthandeln Central wholesales trade	Muu yleistukkukaupa Annan allmän parthandel Other general wholesales trade	Ravinto- ja nautintoainetukkuk. Parthandel med livs- och njutningsmedel Food and beverages	Tekstiili-, vaatetus- ja nahkatav. tukkukaupa Parthandel med textil-, beklädnads- och lädervaror Textile, clothing and leather articles	Rauta- ja rakennustarviketukkuk. Parthandel med järn- och byggnadsvaror Iron wares and construction materials	Sähkö- ja radiotarviketukkuk. Parthandel med el- och radio- artiklar Electric appliances and radios	Autoalan tukkukaupa Bilar och bilförodenheter i parti Motor vehicles	Polttoainetukkukaupa Bränslepartiäffärer Wholesaling of fuels	Investointitavara- ja raaka-aine- tukkukaupa Parthandel med maskin-, metall- och råvaror Investment articles and raw materials	Maatalouskoneiden ja -tarvikkeiden tukkukaupa Parthandel med lantbruksmaskiner och -förodenheter Farm machines and equipments
	C 1	C 2	C 3	C 4	C 5	C 6	C 7	C 8	C 9	C 10	C 11
	Myynti (pl. lvv.) — Försäljning (exkl. oms.) — Sales (excl. sales tax) 1 000 000 mk										
1973 ....	33 043.1	9 623.8	2 105.6	3 611.8	515.1	2 641.3	1 320.0	2 152.9	3 216.3	3 855.8	477.0
1974 ....	43 373.4	12 374.3	2 440.7	4 608.2	595.0	4 459.2	1 747.7	2 344.9	5 386.4	4 808.6	423.3
1975 ....	53 806.7	14 391.5	2 925.7	6 732.6	1 004.4	4 423.1	2 535.7	3 628.5	5 927.0	6 335.1	619.7
*1976 ....	60 152.5	16 840.4	3 330.6	8 171.5	1 121.3	4 680.2	2 231.4	3 879.7	6 955.6	6 200.5	661.5
1975 V	4 422.3	1 177.2	240.8	658.3	73.2	379.6	164.8	300.0	452.6	535.4	63.6
VI	3 982.5	1 076.8	217.2	489.3	70.5	367.3	166.3	238.9	431.4	482.7	47.4
VII	3 991.4	1 197.8	248.1	581.1	60.1	312.8	145.2	248.8	442.8	397.2	40.2
VIII	4 351.1	1 271.0	236.1	559.8	91.0	349.2	208.5	276.4	456.4	468.9	50.5
IX	4 897.6	1 305.6	255.7	605.0	110.3	431.8	252.9	312.2	537.9	549.4	74.0
X	5 089.3	1 421.5	298.7	599.1	109.0	391.3	246.1	333.0	543.2	606.7	56.6
XI	4 519.0	1 246.5	229.8	588.0	88.5	373.9	241.0	194.7	493.6	568.0	47.0
XII	5 080.8	1 281.4	284.0	629.7	75.0	409.0	289.7	328.2	658.0	591.1	55.0
*1976 I	3 998.7	1 094.1	242.0	491.8	69.7	270.5	179.6	250.4	528.2	419.6	32.1
II	4 255.0	1 140.2	234.5	545.6	77.6	327.5	172.9	292.4	514.6	458.2	30.3
III	5 023.2	1 416.7	245.5	634.2	96.2	389.8	177.2	344.2	623.3	518.1	55.7
IV	4 692.4	1 293.1	292.4	572.0	81.0	360.0	156.3	305.5	648.4	495.3	52.2
V	4 768.9	1 370.6	234.1	630.7	116.8	381.6	161.2	311.0	455.1	532.8	58.5
VI	5 008.4	1 364.0	294.2	705.0	75.4	434.2	177.3	351.2	493.2	536.9	61.3
VII	4 354.6	1 389.6	254.2	622.8	52.6	320.2	141.6	259.0	481.0	359.4	39.2
VIII	4 973.6	1 459.6	255.6	669.9	98.7	369.1	189.5	300.5	500.9	519.6	61.8
IX	5 703.3	1 569.3	354.1	822.8	112.6	449.3	228.0	368.8	633.9	558.4	62.9
X	5 396.4	1 502.8	301.3	763.0	120.7	426.4	194.7	351.7	600.1	542.7	67.1
XI	5 445.8	1 465.8	287.9	732.2	116.0	445.2	200.9	350.8	670.2	565.3	57.2
XII	6 532.2	1 774.6	334.8	981.5	104.0	506.4	252.2	394.2	806.7	694.2	83.2
*1977 I	4 037.8	1 128.6	242.0	489.2	69.0	271.1	140.7	215.9	548.2	428.1	34.8
II	4 657.8	1 275.1	263.8	582.3	86.8	329.1	163.1	266.3	657.8	469.9	40.5
III	5 511.5	1 476.4	312.2	656.2	132.2	419.2	216.3	355.2	691.9	555.0	65.8
IV	5 378.6	1 566.6	375.0	630.5	111.5	369.6	163.1	350.6	638.4	535.4	48.3
V	5 616.2	1 606.4	316.5	704.5	108.2	428.4	178.2	364.2	627.2	538.9	68.8
	Volyyymi-indeksi — Volymindex — Volume index (1972 = 100)										
1974 ....	114	121	101	117	104	141	123	102	106	109	86
1975 ....	127	122	103	143	155	131	161	131	122	131	108
1976 ....	127	127	105	151	151	128	132	118	120	121	93
1975 V	127	122	103	171	140	135	126	131	111	133	136
VI	114	111	93	127	134	131	127	104	106	120	101
VII	113	122	104	145	111	112	111	107	109	99	82
VIII	122	126	98	139	164	125	159	117	112	117	112
IX	136	130	106	150	199	154	189	128	132	136	148
X	140	140	122	146	196	139	183	134	134	149	113
XI	124	121	93	142	157	133	177	78	121	139	93
XII	139	125	115	153	132	144	213	134	162	145	107
*1976 I	107	105	97	119	117	94	132	95	118	102	59
II	112	108	93	129	130	113	126	110	109	111	55
III	131	133	96	148	159	133	129	129	132	125	99
IV	121	120	113	131	133	122	114	114	137	119	93
V	124	127	91	146	192	129	118	116	93	128	104
VI	130	127	114	163	124	147	129	131	101	128	109
VII	110	125	95	136	85	105	100	96	98	84	64
VIII	123	128	94	143	155	118	133	108	102	120	100
IX	139	136	129	176	177	142	157	131	130	126	101
X	132	131	109	163	189	134	134	124	122	123	107
XI	132	127	104	155	182	140	138	123	137	127	91
XII	158	153	120	207	163	159	173	138	164	155	132
*1977 I	95	96	86	103	108	82	91	73	110	92	53
II	109	107	93	120	134	99	108	89	130	101	62
III	127	122	108	133	201	126	138	118	131	119	99
IV	123	129	129	127	168	110	101	114	121	113	73
V	128	132	109	143	162	127	111	117	118	113	104

Ks. huomautusosasto vuoden ensimmäisessä numerossa — Se notavdelningen i häfte 1 — See note section in the January issue.

## 7. Kaupan myynti (jatk.) — Handels försäljning (forts.) — Sales of commerce (cont.)

## b. Vähittäiskauppa — Detaljhandel — Retailing

Vuosi ja kuukausi År och månad Year and month	Puutavaratukkukauppa Partihandel med trävaror <i>Wholesaling of timber</i>	Muu tuotantotarviketukkukauppa Annan partihandel med produktionsvaror <i>Other production articles</i>	Lääkkeiden ja kemik. tav. tukkuk. Partihandel med medicinal och kemikaliehandelsvaror <i>Medicines and drugs</i>	Muiden tavaroiden varsinainen tukkukauppa Egentlig partihandel med andra varor <i>Other wholesaling proper n.e.c.</i>	Kaikki vähittäiskaupat Detaljhandel sammanlagt <i>All retailers</i>	Tavaratalokauppa Varuhandel <i>Department stores</i>	Sekatavara-in kauppa Diversehandel <i>Retailers, rural type</i>	Elintarvikkeiden yleisvähittäisk. Allmän livsmedelsdetaljhandel <i>General food shops</i>	Maito, meijeritote- ja leipä- vähittäiskauppa Mjök-, mejerivaru- och bröds- detaljhandel <i>Dairy and bakery product shops</i>	Liha-, kala- ja vihannesvähittäis- kauppa Kött-, fisk- och grönsaksdetalj. <i>Meat, fish, fruit and vegetable shops</i>	Muu elintarv. vähittäiskauppa Annan detaljh. med livsmedel <i>Other food shops</i>
	C 12	C 13	C 14	C 15	C 16	C 17	C 18	C 19	C 20	C 21	C 22
	Myynti (ml. lvv.) — Försäljning (inkl. oms.) — Sales (incl. sales tax) 1 000 000 mk										
1973 ....	1 026.3	260.1	728.5	1 508.6	27 208.6	3 012.6	3 989.3	4 790.8	191.8	273.7	434.1
1974 ....	1 116.3	307.1	987.3	1 774.4	33 130.5	3 959.5	4 834.5	5 777.7	223.4	367.5	567.3
1975 ....	1 427.3	331.3	1 150.3	2 374.5	42 301.9	5 202.8	4 796.9	8 179.0	219.5	297.2	565.1
*1976 ....	1 774.6	300.0	1 426.1	2 579.1	48 439.4	5 859.4	6 389.9	9 360.0	238.8	254.5	678.4
1975 V	88.6	27.0	81.5	179.8	3 494.7	442.7	412.9	670.8	17.7	23.4	49.2
VI	129.3	28.3	93.3	143.9	3 460.8	427.4	412.9	662.1	16.9	21.0	50.0
VII	89.8	24.6	78.4	124.6	3 676.8	448.4	460.8	723.8	18.0	26.8	52.0
VIII	104.7	26.3	91.4	161.0	3 554.6	439.1	417.1	712.1	19.5	23.8	54.5
IX	132.7	32.5	111.4	186.2	3 658.6	429.9	436.3	696.6	19.2	23.8	46.1
X	130.2	34.2	112.2	207.3	3 911.9	473.3	442.0	742.8	21.3	29.5	47.6
XI	114.7	27.1	98.2	207.9	3 374.5	439.4	376.5	672.2	18.7	23.2	46.6
XII	126.3	21.0	125.3	207.2	4 609.1	684.2	589.6	840.2	21.1	31.9	50.2
*1976 I	81.1	27.4	116.1	196.1	3 285.7	377.8	337.2	659.8	18.1	16.1	51.3
II	101.6	25.0	114.2	220.4	3 242.1	360.2	387.4	677.8	18.1	18.3	57.7
III	139.1	28.1	126.0	228.9	3 743.1	410.0	458.1	774.8	20.4	26.3	66.4
IV	102.4	20.6	115.6	197.6	3 887.3	449.4	496.5	763.8	20.4	21.9	51.7
V	138.5	24.6	116.8	236.7	3 962.9	482.2	538.7	758.1	19.1	20.3	62.9
VI	139.1	26.8	123.8	226.0	4 117.7	487.2	553.6	784.9	18.4	23.1	59.4
VII	139.9	22.7	86.8	185.4	4 253.5	515.6	604.9	852.9	16.7	18.3	63.2
VIII	223.3	22.8	114.7	187.7	3 965.0	471.7	542.3	798.2	18.4	21.8	60.5
IX	176.9	26.0	129.4	210.8	4 185.1	508.3	558.4	787.3	21.1	19.4	52.3
X	156.8	21.5	125.6	222.0	4 270.5	526.6	560.6	789.9	22.1	22.7	52.6
XI	159.0	27.9	128.3	239.3	4 053.4	504.0	515.2	771.7	21.5	21.0	48.8
XII	216.9	26.6	128.8	228.2	5 473.1	766.4	837.0	940.8	24.5	25.3	51.6
*1977 I	121.2	20.5	123.9	204.5	3 235.4	393.1	305.9	700.8	18.3	17.5	50.5
II	136.9	24.4	121.4	235.4	3 370.8	402.0	370.6	746.7	18.6	18.5	48.9
III	195.0	28.4	142.9	264.9	3 928.6	475.0	429.2	802.4	20.6	19.8	49.4
IV	179.4	26.4	133.4	250.5	4 052.8	484.5	464.6	841.5	20.9	17.7	55.0
V	227.5	29.0	133.0	285.3	4 269.7	536.1	538.0	850.3	21.4	16.8	65.3
	Volyyymi-indeksi — Volymindex — Volume index (1972 = 100)										
1974 ....	92	97	122	104	114	123	110	111	97	115	145
1975 ....	116	87	122	120	122	138	90	130	81	78	123
1976 ....	134	88	138	124	123	139	105	127	74	58	121
1975 V	84	80	107	109	123	143	95	129	78	74	130
VI	124	84	122	88	122	137	95	128	76	66	132
VII	88	73	99	76	127	143	105	138	80	83	136
VIII	104	84	113	98	121	138	93	133	85	72	142
IX	132	104	137	113	123	134	95	127	82	70	120
X	131	110	137	125	130	145	96	134	90	87	118
XI	115	87	118	125	112	134	80	120	78	68	114
XII	125	67	150	124	153	207	125	149	87	93	123
*1976 I	79	93	138	117	106	113	71	116	75	48	120
II	99	84	135	131	104	108	81	119	75	54	135
III	135	102	149	135	118	121	94	132	80	74	154
IV	98	74	137	116	121	131	101	129	79	61	113
V	132	89	138	138	123	141	109	128	74	56	137
VI	133	97	146	132	128	142	112	132	72	64	130
VII	132	85	102	108	130	148	119	137	61	49	133
VIII	196	84	134	107	119	133	104	125	65	56	122
IX	151	86	149	119	124	141	106	122	73	50	104
X	133	71	141	124	126	145	106	123	76	59	105
XI	135	93	142	133	119	137	96	119	73	54	97
XII	182	98	142	127	160	208	156	144	83	65	102
*1977 I	97	77	133	110	93	105	56	106	61	45	98
II	110	92	130	127	95	106	67	111	61	46	93
III	156	107	153	141	109	123	76	116	65	48	89
IV	144	101	142	133	111	124	81	120	66	42	99
V	182	109	141	151	115	136	94	120	67	40	117

Vuosi ja kuukausi År och månad Year and month	Alkoholijuurien kauppa Handel med alkoholdrycker <i>Liqueur shops</i>	Tekstiili- ja vaatetusalan yleis- vähittäiskauppa Allmän textilvaru- och konfek- tionsdetaljhandel <i>General textile and clothing shops</i>	Kangas-, sisustustekst. ja ompelu- karv. vähittäiskauppa Detaljhandel med tyger, inredn. text. och sömnadstillbehör <i>Fabric, yarn etc. shops</i>	Puku- ja turkistavarain vähittäis- kauppa Konfektions- och pälsvarudetalj- handel <i>Suit and fur shops</i>	Asuste-, hattu- ja nahkatavarain vähittäiskauppa Detaljhandel med ekiperingsart., hattar och lädervaror <i>Clothing hat and leather prod. shops</i>	Jalkineiden vähittäiskauppa Skodetaljhandel <i>Footwear shops</i>	Rauta- ja rakennustarvikkeiden vähittäiskauppa Handel med järn- och byggsadsavar. <i>Metalware and building equipment shops</i>	Maataloustarvikkeiden väh.kauppa Detaljhandel med lantbruks- föredömheter <i>Agricultural equipment shops</i>	Sähköalan tarvikkeiden vähittäis- kauppa Detaljhandel med elvaror <i>Electric supplies shops</i>	Muu rauta-alan vähittäiskauppa Annan detaljh. med järnvaror <i>Other metalware shops</i>	Huonekalukauppa Möbelfhandel <i>Furniture shops</i>
	C 23	C 24	C 25	C 26	C 27	C 28	C 29	C 30	C 31	C 32	C 33
	Myynti (ml. lvv.) — Försäljning (inkl. oms.) — Sales (incl. sales tax) 1 000 000 mk										
1973 ....	1 749.1	230.8	248.3	613.0	547.7	271.6	930.0	205.0	742.6	234.1	491.9
1974 ....	2 132.8	293.5	290.4	734.1	623.4	344.0	1 078.5	265.3	902.9	278.0	618.9
1975 ....	2 627.4	284.8	319.8	838.6	844.9	408.3	1 964.6	400.1	1 267.9	416.2	852.3
*1976 ....	2 943.1	292.2	354.2	1 166.5	881.6	459.6	1 895.2	466.5	1 368.6	468.2	898.7
1975 V	179.6	24.6	22.0	70.2	77.9	41.8	166.8	37.4	78.4	38.2	57.1
VI	237.0	20.2	22.0	62.3	78.2	31.5	185.3	33.6	73.1	44.7	58.4
VII	261.9	18.3	24.8	59.9	73.9	30.1	195.4	33.6	90.0	47.5	58.7
VIII	241.0	18.8	23.0	55.8	66.4	29.6	177.0	33.8	103.3	38.6	74.1
IX	214.1	23.1	27.0	68.9	63.4	33.5	181.7	34.7	120.4	32.3	83.2
X	242.2	31.1	30.9	91.5	80.2	42.3	182.0	34.1	123.2	27.2	80.6
XI	203.4	29.8	33.8	90.3	77.2	42.9	160.6	31.9	108.4	24.4	70.9
XII	310.7	34.4	35.6	89.6	101.7	44.5	200.1	47.5	165.0	46.3	93.8
*1976 I	198.8	28.1	26.1	112.9	62.3	39.5	99.4	23.8	126.0	32.1	70.2
II	190.6	16.8	27.7	66.3	52.3	25.5	99.4	23.8	110.3	33.7	67.1
III	220.9	19.4	32.4	75.9	57.6	23.7	128.1	33.6	105.2	32.2	71.9
IV	268.1	24.6	29.6	86.3	68.1	38.7	122.6	38.1	86.6	40.7	62.3
V	205.1	27.1	23.9	100.0	81.0	50.4	144.4	42.1	89.7	50.5	58.2
VI	281.9	21.2	24.5	84.9	68.4	35.0	164.0	41.7	106.8	47.5	67.8
VII	300.7	21.5	30.3	91.7	73.0	34.3	228.8	39.7	127.2	47.9	65.1
VIII	246.0	18.3	24.2	77.3	63.0	33.8	177.1	37.4	121.9	42.1	77.4
IX	233.0	24.7	25.8	102.4	74.1	39.8	171.3	44.3	115.2	34.5	85.9
X	249.1	31.3	28.5	126.2	91.8	50.4	175.8	43.0	112.4	29.3	85.2
XI	230.4	27.7	42.7	119.9	84.8	44.9	169.4	35.3	108.3	24.9	84.9
XII	318.5	31.5	38.5	122.7	105.2	43.6	214.9	63.7	159.0	52.8	102.7
*1977 I	199.6	27.5	25.8	102.6	84.0	43.6	97.2	16.8	90.3	30.2	71.2
II	202.5	17.9	23.2	67.9	62.9	27.8	108.6	20.4	89.8	28.0	69.2
III	239.5	22.6	27.9	81.9	72.0	34.1	132.3	33.3	107.1	30.8	77.7
IV	270.8	21.8	22.9	77.9	71.0	32.5	143.3	47.5	88.2	34.8	62.4
V	212.4	28.9	23.1	104.1	87.1	44.6	180.9	58.1	81.8	43.7	61.2
	Volymyymi-indeksi — Volymindex — Volume index (1972 = 100)										
1974 ....	148	120	95	104	103	132	85	122	144	111	120
1975 ....	140	99	91	103	119	126	139	163	187	144	149
1976 ....	145	92	94	133	112	113	122	167	198	147	147
1975 V	122	106	75	105	134	167	142	186	138	160	119
VI	161	86	75	93	133	126	158	166	129	185	122
VII	159	78	85	89	126	120	167	167	158	196	123
VIII	146	78	78	81	109	110	151	163	181	159	152
IX	130	95	91	99	103	124	155	166	210	131	171
X	147	124	104	130	130	137	154	162	215	110	166
XI	124	118	113	128	125	138	135	151	189	97	144
XII	189	136	119	126	162	143	166	224	287	184	190
*1976 I	121	109	85	156	97	127	80	112	219	124	142
II	116	65	90	92	82	81	80	109	191	129	135
III	134	75	105	105	90	75	103	153	182	123	144
IV	163	95	96	119	106	116	98	173	150	156	125
V	125	104	77	138	125	151	115	191	155	192	117
VI	171	82	79	118	106	105	131	189	187	180	136
VII	172	84	97	130	115	102	179	167	220	181	131
VIII	141	71	77	108	98	101	134	156	214	158	152
IX	133	93	81	138	112	118	127	183	201	129	169
X	143	114	89	167	134	136	130	175	197	110	168
XI	132	101	132	159	127	121	125	143	188	91	158
XII	182	115	120	163	156	117	158	255	278	192	192
*1977 I	114	100	78	137	125	116	68	66	154	108	133
II	116	64	70	89	91	74	76	79	152	98	126
III	137	80	84	105	103	90	92	127	182	107	141
IV	155	76	68	99	102	84	99	179	149	119	113
V	121	100	68	132	123	115	124	221	137	148	109

## 7. Kaupan myynti (jatk.) — Handels försäljning (forts.) — Sales of commerce (cont.)

## Vähittäiskauppa — Detaljhandeln — Retailing

Vuosi ja kuukausi År och månad Year and month	Muu sisustusarvikauppa Annan inredningshandel Other furnishing shops	Autojen vähittäiskauppa Bilhandel Automobile shops	Huoltamotointia Servicestationsverksamhet Gasoline filling stations	Apteekkitavaran kauppa Apoteksvaruhandel Pharmacy shops	Kemikaalitarvikekauppa Kemikalievaruhandel Cosmetic shops	Kirjojen ja paperitarvikekauppa Detaljhandel med böcker och pappersvaror Book and paper shops	Kultasappästeosten ja kellojen vähittäiskauppa Detaljhandel med guldsmedsvaror och ur Jewellery and watch shops	Valokuvaus-, optisen ja terveydenhoitoalan vähittäiskauppa Detaljhandel med foto-, optiska och hälsovårdsartiklar Photographic, optical good and medical service equipment retailing	Kukka- ja slemmenkauppa Blomster- och fröhandel Flower and seed shops	Muu vähittäiskauppa Annan handel i detalj Other retailing etc.
	C 34	C 35	C 36	C 37	C 38	C 39	C 40	C 41	C 42	C 43
	Myynti (ml. lvv.) — Försäljning (inkl. oms.) — Sales (incl. sales tax) 1 000 000 mk									
1973 ....	24.5	5 544.6	1 798.1	585.8	585.8	339.4	182.5	197.4	133.1	281.3
1974 ....	28.5	4 945.0	2 573.3	670.5	206.8	430.1	254.5	230.1	170.7	329.3
1975 ....	33.7	6 633.4	3 106.9	873.2	183.5	667.6	266.2	392.5	199.2	460.4
*1976 ....	52.5	7 105.6	3 698.3	1 045.2	195.1	756.2	398.4	523.2	217.3	472.2
1975 V	2.3	588.6	258.1	74.9	16.0	32.1	20.9	31.2	22.6	37.3
VII	2.8	525.5	271.1	65.8	15.6	39.5	21.9	34.5	12.7	35.0
VIII	3.6	534.0	290.0	64.9	17.3	43.0	23.0	35.3	11.1	30.7
IX	2.4	523.6	269.2	62.5	14.0	49.8	23.6	37.8	10.5	33.5
X	2.4	582.2	265.6	77.2	15.9	71.6	20.2	38.4	12.4	38.4
XI	2.4	631.4	282.9	84.4	15.3	58.0	22.3	35.3	15.9	42.2
XII	3.3	414.5	247.0	80.7	14.3	61.7	19.5	28.9	16.5	37.7
*1976 I	4.7	527.4	299.0	80.3	24.2	116.1	45.8	41.8	28.8	54.5
II	4.5	448.3	278.6	89.1	14.5	57.8	27.5	31.3	19.4	35.3
III	3.0	468.3	262.1	87.4	13.2	60.1	23.0	40.5	17.2	34.4
IV	3.9	576.9	301.1	88.7	15.5	64.5	30.8	44.7	19.7	40.6
V	4.4	629.2	305.3	88.7	14.3	51.9	25.8	41.4	19.7	37.1
VI	4.3	595.9	312.6	82.2	15.2	54.1	32.4	47.5	23.9	41.0
VII	3.6	640.1	313.8	84.7	16.7	50.2	37.0	46.6	14.5	40.2
VIII	3.3	528.2	333.5	78.2	16.9	40.1	35.5	40.7	11.5	33.9
IX	4.7	550.3	318.9	72.1	16.4	53.4	33.1	36.3	11.1	37.3
X	4.9	659.8	315.7	85.7	15.9	77.9	32.2	45.4	13.0	36.7
XI	4.5	647.2	324.5	96.9	15.6	62.0	26.6	43.1	16.7	35.6
XII	5.4	600.0	292.7	91.6	15.5	64.5	31.0	41.5	20.0	35.9
*1977 I	6.0	761.4	339.5	99.9	25.4	119.7	63.5	64.2	30.6	64.2
II	2.9	407.6	264.0	94.4	13.5	55.4	28.5	39.8	19.1	35.4
III	3.0	506.8	272.2	86.3	13.7	50.8	19.0	42.8	18.0	34.7
IV	3.3	646.1	305.1	96.9	15.5	57.0	32.7	52.1	20.9	43.4
V	3.0	679.8	306.9	105.8	14.9	52.5	29.3	42.8	21.9	38.6
	3.3	685.0	304.0	94.0	15.8	64.1	32.9	44.6	27.1	45.0
	Volyyymi-indeksi — Volymindex — Volume index (1972 = 100)									
1974 ....	126	101	115	108	115	129	103	119	118	117
1975 ....	128	112	129	120	88	169	80	186	120	145
1976 ....	187	102	126	130	86	167	113	234	104	141
1975 V	105	121	127	130	94	97	75	177	167	141
VI	125	108	133	114	91	119	78	195	93	132
VII	162	109	143	105	99	129	82	200	82	116
VIII	110	105	132	98	80	149	84	213	78	125
IX	108	113	131	120	91	214	72	217	91	144
X	108	120	139	130	87	172	79	199	120	157
XI	145	78	121	123	80	183	69	162	114	140
XII	206	98	147	122	135	343	162	235	200	201
*1976 I	197	81	114	136	79	170	97	170	106	130
II	130	83	108	133	72	174	80	219	94	126
III	173	102	123	135	83	186	107	242	107	147
IV	195	111	125	135	77	135	89	224	107	135
V	190	105	128	125	82	141	112	257	135	148
VI	157	113	128	128	90	131	128	251	93	144
VII	145	93	136	118	91	104	122	219	74	123
VIII	200	93	130	109	87	138	114	196	76	132
IX	205	111	129	129	83	198	108	244	89	131
X	191	108	132	140	80	157	89	232	101	124
XI	218	99	118	130	80	163	103	218	99	124
XII	244	126	136	141	129	300	211	334	165	223
*1977 I	118	65	100	133	66	131	93	202	109	114
II	119	80	103	121	66	119	62	216	103	115
III	131	101	108	135	75	123	106	262	110	138
IV	116	105	108	147	72	113	94	214	122	123
V	126	104	107	130	75	138	105	221	121	144

8. Ulkomaankauppa — Utrikeshandeln — Foreign trade

Vuosi ja kuukausi År och månad Year and month	Tuonti — Imports — Imports								Vienti — Export — Exports								Viennin (+) tai tuonnin (-) enemmitys Överskott av exporten (+) eller importen (-) Export surplus (+) or import surplus (-)
	Koko tuonti Total import	Raaka-ainet ja tuotantotarvikkeet Råmaterial och produktions-förnödenheter — Raw materials and production supplies	Siitä — Därav Of which			Poltto- ja voiteluaineet Bränslen och smörjmedel Fuels and lubricants	Investointitavarat Investeringsvaror Investment goods	Kulutustavarat Konsumtionsvaror Consumer goods	Koko vienti Total export	Maa- ja metsätalous Lantbruk och skogshushållning Agriculture and forestry	Teollisuus Industri Industry	Siitä — Därav — Of which					
			Maa- ja metsätalous Lantbruk och skogsh.	Teollisuus Industri	Rakennustölminta Byggnadsverksamhet Construction							Metallituote- ja kone-teollisuus Metallprodukt- och maskin-industri — Metal product and machine industry	Paperiteollisuus Pappersindustri Paper industry	Trävaruteollisuus Trävaruindustri Wood industry	Textiili-, vaate- ja nahkatooli- isuus — Textil-, beklädnads- och läderindustri — Textile, clothing, leather industry	Teollisuus Industri	
C 44	C 45	C 46	C 47	C 48	C 49	C 50	C 51	C 52	C 53	C 54	C 55	C 56	C 57	C 58	C 59		
	1 000 000 mk																
1972 .....	13 107	7 842	114	7 160	351	609	2 354	2 250	12 082	325	11 732	1 048	1 809	4 376	2 547	-1 025	
1973 .....	16 599	9 916	139	8 976	519	729	2 919	2 968	14 605	402	14 163	1 197	2 451	5 264	2 928	-1 994	
1974 .....	25 666	16 525	171	15 144	826	1 978	3 857	3 282	20 686	414	20 192	1 615	3 154	7 872	4 245	-4 980	
1975 .....	28 002	17 057	230	15 539	944	1 670	5 223	3 989	20 247	385	19 790	1 847	2 177	7 225	5 357	-7 755	
1976 .....	28 560	17 828	200	16 357	814	1 581	4 972	4 102	24 505	721	23 656	1 936	2 892	7 860	6 892	-4 055	
*1976 VI ..	2 441	1 604	17	1 467	81	100	389	347	2 232	29	2 193	140	302	804	530	-209	
VII ..	2 543	1 725	17	1 613	68	164	342	307	2 256	24	2 227	135	320	693	739	-287	
VIII ..	2 357	1 484	11	1 367	71	162	381	308	1 758	31	1 716	141	257	645	324	-599	
IX ..	2 632	1 564	24	1 416	77	166	515	386	2 119	41	2 072	202	276	665	554	-514	
X ..	2 361	1 448	17	1 320	71	177	380	346	2 395	63	2 322	208	255	741	749	+ 34	
XI ..	2 784	1 849	15	1 719	72	157	371	398	2 463	54	2 395	172	273	724	826	-321	
XII ..	3 308	2 145	18	2 003	77	144	586	421	2 611	143	2 448	160	310	741	797	-697	
*1977 I ..	2 389	1 384	15	1 279	55	144	546	308	2 469	197	2 262	183	286	655	748	+ 86	
II ..	1 992	1 297	18	1 192	58	102	271	320	1 917	42	1 863	163	232	625	476	- 75	
III ..	2 404	1 488	28	1 354	70	85	381	448	2 621	176	2 437	240	261	802	692	+217	
IV ..	2 169	1 278	33	1 146	62	107	372	405	2 085	49	2 030	146	246	630	600	- 84	
V ..	2 422	1 452	17	1 342	64	148	370	441	2 233	100	2 141	168	350	681	435	-184	
VI ..	3 132	1 997	19	1 871	61	203	564	353	2 542	78	2 450	154	367	750	771	-590	
VII ..	2 440	1 606	9	1 515	59	178	319	316	2 833	73	2 744	140	353	701	1 045	+403	
VIII ..	2 397	1 590	10	1 506	43	165	275	356	2 240	37	2 189	170	339	674	605	-157	
	Yksikköarvoindeksi — Enhetsvärdeindex — Unit value index (Laspeyres) (1975 = 100)																
1970 .....	49	47	44	47	44	30	57	63	47	61	47	59	48	42	51		
1971 .....	53	49	48	49	50	42	63	66	49	65	49	60	51	44	55		
1972 .....	57	52	55	52	53	40	71	74	53	78	53	66	53	45	65		
1973 .....	64	59	61	59	56	45	76	81	60	89	59	77	68	50	67		
1974 .....	92	92	75	93	77	104	85	90	85	105	84	90	111	76	80		
1975 .....	100	100	100	100	100	100	100	100	100	100	100	100	100	100	100		
1976 .....	107	105	95	104	99	107	113	108	103	132	103	108	105	95	111		
1975 I ..	99	100	95	100	101	99	96	96	102	101	102	98	116	101	99		
II ..	100	101	104	101	103	95	98	103	101	94	101	98	106	102	95		
III ..	101	100	101	100	103	99	104	104	100	83	101	103	96	100	102		
IV ..	103	102	102	102	99	106	107	104	100	118	100	100	90	97	108		
*1976 I ..	104	102	97	102	97	107	109	106	100	133	99	104	97	95	105		
II ..	106	104	93	104	99	106	111	108	102	116	102	109	100	95	111		
III ..	109	107	100	106	101	106	118	111	105	79	105	114	107	95	116		
IV ..	112	110	92	110	100	109	120	113	108	144	108	116	117	96	118		
*1977 I ..	116	113	102	113	108	111	127	116	112	163	111	119	123	98	124		
II ..	125	123	108	123	111	121	131	124	118	124	118	120	131	101	141		
	Paljousindeksi — Volymindex — Volume index (Paasche) (1975 = 100)																
1970 .....	80	86	108	86	88	85	66	69	102	109	102	59	148	127	67		
1971 .....	79	84	102	85	68	82	71	66	99	116	98	72	149	119	60		
1972 .....	82	88	91	89	71	92	63	77	113	109	113	86	156	134	74		
1973 .....	93	98	98	98	98	96	73	92	121	117	121	84	166	145	82		
1974 .....	100	105	98	104	113	114	87	92	121	102	121	97	131	144	99		
1975 .....	100	100	100	100	100	100	100	100	100	100	100	100	100	100	100		
1976 .....	96	100	91	101	87	88	84	95	117	142	116	97	126	114	116		
1975 I ..	107	107	114	107	94	93	108	116	100	143	99	100	82	113	89		
II ..	95	94	111	94	95	97	97	98	92	78	93	94	83	96	92		
III ..	94	95	76	95	106	104	90	89	89	88	89	85	103	87	90		
IV ..	100	102	96	102	100	105	101	92	116	92	117	122	132	103	123		
*1976 I ..	87	86	90	86	81	76	90	91	99	189	97	97	114	108	75		
II ..	84	87	105	87	81	61	77	91	114	109	114	90	110	105	124		
III ..	98	105	76	107	91	111	80	90	116	127	116	90	147	117	104		
IV ..	107	116	94	118	93	105	85	103	136	187	135	101	132	127	151		
*1977 I ..	83	86	102	87	71	72	73	93	124	265	120	107	116	117	115		
II ..	88	90	110	91	71	91	77	97	115	190	113	85	135	113	95		

Ks. huomautusosasto vuoden ensimmäisessä numerossa — Se notavdelningen i häfte 1 — See note section in the January issue.

9. Suomen Pankki — Finlands Bank — *The Bank of Finland*a. Tärkeimmät tilit ja setelinanto-oikeus — Viktigare konton och sedelutgivningsrätt — *Certain accounts and right of note issue*

Vuoden ja kuukauden lopussa Vid utgången av At the end of	Kulta- ja valuuttasaamiset Gold and valutfordringar <i>receivables</i>	Muut ulkomaiset saamiset Övriga fordringar på utlandet <i>Other foreign receivables</i>	Scanniset rahoituslaitoksilta Fordringar på finansierings- institut <i>receivables from financial institutions</i>	Saamiset julkisella sektorilla Fordringar på den offentliga sektorn <i>Receivables from the public sector</i>	Saamiset yrityksiltä Fordringar på företag <i>Receivables from corporations</i>	Muut varat Övriga tillgångar <i>Other assets</i>	Taseen loppusumma Balansens slutsumma <i>Total</i>	Valuttavelat Valutaskulder <i>Foreign exchange liabilities</i>	Muut ulkomaiset velat Övriga utländska skulder <i>Other foreign liabilities</i>	Liikkeessä oleva raha Uteflöande sedlar och mynt <i>Notes and coins in circulation</i>
	1 000 000 mk									
	D 1	D 2	D 3	D 4	D 5	D 6	D 7	D 8	D 9	D 10
1974 . . . .	1 791	1 123	3 414	301	631	37	7 297	457	788	2 461
1975 . . . .	1 950	1 274	4 164	339	933	50	8 707	172	1 385	2 855
1976 . . . .	1 801	1 660	4 674	447	1 400	53	10 035	101	1 923	2 885
1976 VII	2 347	1 483	4 128	361	1 284	48	9 651	102	1 923	2 895
VIII	2 336	1 503	3 844	388	1 297	49	9 417	169	1 923	2 858
IX	1 826	1 533	4 369	415	1 342	49	9 534	199	1 923	2 840
X	1 609	1 560	4 878	421	1 356	52	9 876	182	1 923	2 882
XI	1 774	1 595	4 615	432	1 315	52	9 783	171	1 923	2 839
XII	1 801	1 660	4 674	447	1 400	53	10 035	101	1 923	2 885
1977 I	1 869	1 636	4 943	440	1 308	53	10 249	80	1 923	2 758
II	1 862	1 537	5 185	426	1 306	60	10 476	77	1 923	2 790
III	1 927	1 692	4 582	433	1 321	61	10 016	87	1 923	2 845
IV	2 050	1 733	4 092	407	1 398	62	9 742	94	1 923	2 924
V	1 898	1 851	4 052	377	1 437	72	9 687	71	2 030	2 932
VI	1 658	1 855	4 201	362	1 459	74	9 609	89	2 030	3 154
VII	1 629	1 874	4 209	364	1 498	75	9 649	108	2 030	3 157
VIII	1 579	1 857	4 327	360	1 439	76	9 638	91	2 131	3 022
IX	1 994	1 854	4 143	365	1 476	77	9 911	95	2 134	3 079
X	1 945	1 893	4 535	363	1 467	78	10 281	100	2 134	3 072

Vuoden ja kuukauden lopussa Vid utgången av At the end of	Liikkeessä olevat talletus- todistukset Uteflöande depositionsbevis <i>Deposit certificates in circulation</i>	Velat rahoituslaitoksille Skulder till finansierings- institut <i>Claims of financial institutions</i>	Velat julkiselle sektorille Skulder till den offentliga sektorn <i>Claims of the public sector</i>	Velat yrityksille Skulder till företag <i>Claims of corporations</i>	Muut velat Övriga skulder <i>Other liabilities</i>	Arvonjärjestelytilit Värderingsräkningar <i>Equalization accounts</i>	Oma pääoma Eget kapital <i>Capital accounts</i>	Setelinanto-oikeus Sedelutgivningsrätt <i>Right of note issue</i>	Käytössä oleva setelin- anto-oikeus Utnyttjad sedelutgivningsrätt <i>Utilized right of note issue</i>	Setelintavara Sedelutgivningsreserv <i>Unused right of note issue</i>
	1 000 000 mk									
	D 11	D 12	D 13	D 14	D 15	D 16	D 17	D 18	D 19	D 20
1974 . . . .	1 040	9	560	195	17	858	912	3 641	2 758	883
1975 . . . .	250	29	1 301	539	15	331	1 831	3 782	2 848	935
1976 . . . .	—	1 143	1 133	308	13	592	1 937	3 807	2 767	1 040
1976 VII	—	796	1 227	374	13	462	1 859	4 191	2 781	1 410
VIII	—	534	1 263	301	15	477	1 877	4 192	2 816	1 376
IX	—	785	1 188	189	13	507	1 890	3 700	2 823	877
X	—	1 008	1 130	297	12	534	1 400	3 499	2 842	657
XI	—	791	1 215	352	15	555	1 922	3 685	2 834	851
XII	—	1 143	1 133	308	13	592	1 937	3 807	2 767	1 040
1977 I	—	1 675	989	244	13	629	1 948	3 855	2 620	1 236
II	—	1 867	873	353	13	624	1 956	3 851	2 646	1 205
III	180	1 324	739	307	12	632	1 967	3 956	2 752	1 204
IV	180	1 065	512	272	14	778	1 980	4 108	2 813	1 295
V	180	834	581	263	14	790	1 992	3 932	2 812	1 120
VI	180	773	430	230	15	807	1 901	3 685	3 039	646
VII	180	802	389	232	16	820	1 915	3 668	3 068	600
VIII	180	848	353	260	14	811	1 928	3 595	2 890	705
IX	180	1 015	343	266	13	843	1 943	4 005	2 963	1 042
X	180	1 377	286	305	13	855	1 959	3 978	3 001	977

b. Liikepankkien keskuspankkilnoton peruskorko	1. 10. 1958	7.25
Grundränta för affärsbankernas centralbankskredit	1. 4. 1959	6.75
<i>The official discount rate of the Bank of Finland</i>	30. 3. 1962	8.00
	28. 4. 1962	7.00
	1. 6. 1971	8.50
	1. 1. 1972	7.75
	1. 7. 1973	9.25
	1. 10. 1977	8.25

## 10. Rahalaitosten ottolainaus yleisöltä — Penninginrättningarnas inlåning från allmänheten — Deposits by the public

Vuoden ja kuukauden lopussa Vid utgången av At the end of	Liikepankit (ml. OKO) Affärsbanker (inkl. ACA) Commercial banks (incl. OKO)			Säästöpankit Sparbanker Savings banks			Osuuskauppojen säästökassat — Handelslagens sparkassar — <sup>1)</sup>	
	Talletukset Depositioner Deposits	Shekkitilit Check-räkningar Cheque accounts	Yhteensä Summa Total	Talletukset Depositioner Deposits	Shekkitilit Check-räkningar Cheque accounts	Yhteensä Summa Total	SOK:n jäsenosuus- kaupat <sup>2)</sup>	OTK:n jäsenosuus- liikkeet <sup>3)</sup>
							Talletukset Depositioner Deposits	Yhteensä Summa Total
1 000 000 mk								
	D 22	D 23	D 24	D 25	D 26	D 27	D 28	D 29
1971 ....	6 961.4	1 343.2	8 304.6	5 446.4	207.6	5 654.0	357.0	285.3
1972 ....	8 095.8	1 851.2	9 947.0	6 231.8	296.7	6 528.5	412.0	308.0
1973 ....	8 989.2	2 144.1	11 133.3	7 108.5	451.8	7 560.3	466.5	338.4
1974 ....	10 213.1	2 550.8	12 763.9	8 288.3	541.2	8 829.5	538.7	382.1
1975 ....	11 763.8	3 446.9	15 210.7	9 750.5	661.7	10 412.2	665.0	428.6
1976 ....	12 788.6	3 030.3	15 818.9	11 060.8	689.8	11 750.6	773.1	481.9
1976 V	11 971.9	2 843.3	14 815.2	10 173.7	685.3	10 859.0	704.2	457.9
VI	11 963.1	3 003.7	14 966.8	10 278.7	705.1	10 983.8	708.7	458.1
VII	11 965.9	2 984.9	14 950.8	10 388.9	672.2	11 061.1	724.1	460.4
VIII	11 988.4	3 101.9	15 090.3	10 530.7	722.0	11 252.7	730.9	463.6
IX	11 895.5	2 855.6	14 751.1	10 544.9	666.1	11 211.0	741.6	471.2
X	11 986.7	2 717.7	14 704.4	10 598.4	665.7	11 264.1	754.6	475.9
XI	12 031.1	2 934.2	14 965.3	10 768.4	672.2	11 440.6	757.3	476.1
XII	12 788.6	3 030.3	15 818.9	11 060.8	689.8	11 750.6	773.1	481.9
1977 I	12 718.1	2 970.0	15 688.1	11 167.6	664.3	11 831.9	790.6	491.3
II	12 719.4	2 829.5	15 548.9	11 273.3	684.7	11 958.0	800.0	496.2
III	12 782.9	2 915.5	15 698.4	11 362.7	738.1	12 100.8	808.2	498.8
IV	12 988.0	2 924.7	15 912.7	11 443.0	717.5	12 160.5	822.7	501.2
V	◆ 13 107.4	◆ 3 167.3	16 274.7	11 597.5	767.5	12 365.0	827.6	503.3
VI	13 221.5	3 200.6	16 422.1	11 824.7	782.4	12 607.1	831.7	504.9
VII	13 339.2	2 929.8	16 269.0	11 995.9	788.3	12 784.2	837.2	510.5
VIII	13 428.2	3 159.0	16 587.2	12 121.9	835.8	12 957.7	839.0	508.7
IX	13 355.5	2 964.4	16 319.9	12 123.1	806.9	12 930.0	836.1	508.8

Vuoden ja kuukauden lopussa Vid utgången av At the end of	Osuuspankit Andelsbanker Co-operative banks			Postipankki Postbanken			Kaikkiaan Inalles All banking establishments		
	Talletukset Depositioner Deposits	Shekkitilit Check-räkningar Cheque accounts	Yhteensä Summa Total	Talletukset Depositioner Deposits	Shekkitilit Check-räkningar Cheque accounts	Yhteensä Summa Total	Talletukset Depositioner Deposits	Shekkitilit Check-räkningar Cheque accounts	Yhteensä Summa Total
1 000 000 mk									
	D 30	D 31	D 32	D 33	D 34	D 35	D 36	D 37	D 38
1971 ....	3 876.6	182.7	4 059.3	1 491.4	754.4	2 245.8	18 418.1	2 487.9	20 906.0
1972 ....	4 499.8	223.5	4 723.3	1 805.6	979.2	2 784.8	21 353.0	3 350.6	24 703.6
1973 ....	5 237.4	296.2	5 533.6	2 158.7	1 360.2	3 518.9	24 298.7	4 252.3	28 551.0
1974 ....	6 307.8	385.8	6 693.6	2 641.1	1 638.0	4 279.1	28 371.1	5 115.8	33 486.9
1975 ....	7 538.4	533.8	8 072.2	3 170.2	2 300.7	5 470.9	33 316.5	6 943.1	40 259.6
1976 ....	8 615.9	673.9	9 289.8	3 578.2	2 331.6	5 909.8	37 298.5	6 725.6	44 042.1
1976 V	7 869.8	491.9	8 361.7	3 291.6	2 048.2	5 339.8	34 469.1	6 068.7	40 537.8
VI	7 971.0	513.5	8 484.5	3 332.6	1 864.6	5 197.2	34 712.2	6 036.9	40 799.1
VII	8 064.4	518.6	8 583.0	3 389.8	1 951.1	5 340.9	34 993.5	6 126.8	41 120.3
VIII	8 215.6	551.0	8 766.6	3 423.0	1 968.2	5 391.2	35 352.2	6 343.1	41 695.3
IX	8 286.0	572.9	8 858.9	3 426.3	1 934.5	5 360.8	35 365.5	6 029.1	41 394.6
X	8 340.7	550.8	8 891.5	3 465.5	1 947.8	5 413.3	35 621.8	5 882.0	41 503.8
XI	8 476.4	565.4	9 041.8	3 479.9	1 913.0	5 392.9	35 989.2	6 084.8	42 074.0
XII	8 615.9	673.9	9 289.8	3 578.2	2 331.6	5 909.8	37 298.5	6 725.6	44 042.1
1977 I	8 722.1	554.1	9 276.2	3 616.5	2 376.9	5 993.4	37 506.2	6 565.3	44 071.5
II	8 821.0	590.9	9 411.9	3 673.4	2 502.1	6 175.5	37 783.3	6 607.2	44 390.5
III	8 887.4	611.6	9 499.0	3 737.4	2 350.8	6 088.2	38 077.4	6 616.0	44 693.4
IV	9 015.4	589.8	9 605.2	3 758.2	2 385.4	6 143.6	38 528.5	6 617.4	45 145.9
V	9 081.5	603.9	9 685.4	3 787.1	2 223.8	6 010.9	38 958.4	6 708.5	45 666.9
VI	9 218.3	640.1	9 858.4	3 822.2	2 223.5	6 045.7	39 423.3	6 846.6	46 269.9
VII	9 333.9	625.6	9 959.5	3 893.8	2 117.8	6 011.6	39 910.5	6 461.5	46 372.0
VIII	9 478.9	656.5	10 135.4	3 936.5	2 024.6	5 961.1	40 313.2	6 675.9	46 989.1
IX	9 477.0	649.0	10 126.0	3 937.5	2 046.8	5 984.3	40 238.0	6 467.1	46 705.1

Ks. huomautusosasto vuoden ensimmäisessä numerossa — Se notavdelningen i häfte 1 — See note section in the January issue.

<sup>1)</sup> Consumers' co-operative savings funds — <sup>2)</sup> SOK:s medlems-handelslag — Finnish Co-operative Wholesale Society — <sup>3)</sup> OTK:s medlemsandelslag — The Central Co-operative Society OTK.

## 11. Rahalaitosten antolainaus yleisölle — Penninginrättningarnas utlåning till allmänheten — Advances to the public

Vuoden ja kuukauden lopussa Vid utgången av At the end of	Suomen Pankki Finlands Bank Bank of Finland			Liikepankit (ml. OKO) Affärshanker (inkl. ACA) Commercial banks (incl. OKO)				Kiinnitys- luotto- pankit Hypotekeks- panker — *)	Säästöpankit Sparbanker Savings banks			
	Diskont. kotim. vekselit Diskont. inhemska växlar — 1)	Lainat Lån Loans	Yhteensä Summa Total	Vekselit Växlar Bills	Shekki- tilit Check- räkningar Cheque accounts	Muu lain- nananto Annan kredit- givning Other advances	Yhteensä Summa Total	Lainat Lån Loans	Vekselit Växlar Bills	Shekki- tilit Check- räkningar Cheque accounts	Muu lain- nananto Annan kredit- givning Other advances	Yhteensä Summa Total
	1 000 000 mk											
	D 39	D 40	D 41	D 42	D 43	D 44	D 45	D 46	D 47	D 48	D 49	D 50
1971 ....	121.0	219.0	340.0	2 107.1	545.0	6 581.6	9 233.7	1 799.1	364.9	80.0	4 350.7	4 795.6
1972 ....	43.5	272.2	315.7	1 902.0	558.5	8 206.8	10 667.3	2 374.4	441.0	83.5	4 978.5	5 503.0
1973 ....	58.2	303.9	362.1	2 442.0	671.2	10 251.3	13 364.5	2 696.4	541.1	101.1	5 854.7	6 496.9
1974 ....	108.6	291.4	400.0	2 974.5	771.3	12 123.0	15 868.8	3 263.8	748.7	123.9	6 838.5	7 716.1
1975 ....	296.2	413.6	709.8	3 048.8	860.0	13 864.0	17 772.8	4 129.1	933.2	154.7	8 020.4	9 108.3
1976 ....	633.2	568.9	1 202.1	3 065.7	1 006.9	15 017.6	19 090.2	4 572.7	1 124.5	196.4	9 295.0	10 615.9
1976 V	482.0	484.5	966.5	2 974.5	954.7	14 208.5	18 137.7	4 378.1	1 014.5	158.9	8 474.5	9 647.9
VI	514.6	499.8	1 014.4	3 097.1	987.5	14 310.9	18 395.5	4 409.4	1 024.1	165.5	8 537.9	9 727.6
VII	580.3	497.2	1 077.5	3 022.4	881.8	14 307.4	18 211.6	4 479.9	1 031.4	166.2	8 633.0	9 830.6
VIII	585.3	503.3	1 088.6	2 969.1	994.0	14 345.7	18 308.8	4 507.6	1 043.3	161.8	8 759.5	9 964.6
IX	610.2	527.8	1 138.0	2 978.1	1 026.6	14 448.7	18 453.4	4 470.2	1 058.4	182.7	8 906.7	10 147.8
X	609.1	543.1	1 152.2	3 014.1	1 027.6	14 616.2	18 657.9	4 465.9	1 071.3	175.3	9 031.9	10 278.5
XI	557.6	555.9	1 113.5	3 050.7	1 006.7	14 733.2	18 790.6	4 485.3	1 065.2	179.6	9 173.0	10 417.8
XII	633.2	568.9	1 202.1	3 065.7	1 006.9	15 017.6	19 090.2	4 572.7	1 124.5	196.4	9 295.0	10 615.9
1977 I	546.3	562.5	1 108.8	3 100.2	1 026.3	15 049.3	19 175.8	4 616.4	1 106.6	195.7	9 381.0	10 683.3
II	536.1	575.1	1 111.2	3 098.1	1 020.7	15 085.6	19 204.4	4 610.0	1 104.1	202.9	9 456.0	10 763.0
III	556.2	574.8	1 131.0	3 049.7	1 026.4	15 131.6	19 207.7	4 580.2	1 095.6	204.8	9 503.4	10 803.8
IV	583.2	626.3	1 209.5	3 040.7	1 012.7	15 242.6	19 296.0	4 632.8	1 119.8	199.8	9 568.5	10 888.1
V	597.0	651.5	1 248.5	3 031.5	966.2	15 334.6	19 332.3	4 664.6	1 154.6	198.7	9 704.2	11 057.5
VI	592.0	685.0	1 277.0	3 022.6	1 043.9	15 447.0	19 513.5	4 751.3	1 159.6	206.6	9 787.7	11 153.9
VII	624.1	691.6	1 315.7	3 025.3	1 003.0	15 535.0	19 563.3	4 787.4	1 178.7	205.2	9 881.5	11 265.4
VIII	555.7	703.5	1 259.2	3 048.9	1 042.1	15 701.3	19 792.3	4 818.3	1 206.1	215.5	10 011.2	11 432.8
IX	523.1	718.8	1 241.9	3 071.6	1 042.9	15 911.4	20 025.9	4 831.3	1 231.6	224.1	10 187.3	11 643.0

Vuoden ja kuukauden lopussa Vid utgången av At the end of	Osuuspankit Andelsbanker Co-operative banks				Postipankki Postbanken				Kaikkiaan Inalles All banking establishments			
	Vekselit Växlar Bills	Shekki- tilit Check- räkning. Cheque accounts	Muu lain- nananto Annan kredit- givning Other advances	Yhteensä Summa Total	Vekselit Växlar Bills	Siirto- tilit Giro- konton Giro accounts	Muu lain- nananto Annan kredit- givning Other advances	Yhteensä Summa Total	Vekselit Växlar Bills	Shekki- tilit Check- räkning. Cheque accounts	Muu lain- nananto Annan kredit- givning Other advances	Yhteensä Summa Total
	1 000 000 mk											
	D 51	D 52	D 53	D 54	D 55	D 56	D 57	D 58	D 59	D 60	D 61	D 62
1971 ....	415.9	88.1	3 330.0	3 834.0	17.1	56.1	1 673.4	1 746.6	3 026.0	769.2	17 953.8	21 749.0
1972 ....	488.3	102.5	3 891.8	4 482.6	33.9	55.0	2 155.9	2 244.8	2 908.7	799.5	21 879.6	25 587.8
1973 ....	589.6	115.3	4 597.4	5 302.3	98.7	85.5	3 214.4	3 398.6	3 729.6	973.1	26 918.1	31 620.8
1974 ....	807.5	129.0	5 520.0	6 456.5	105.9	110.7	4 400.5	4 617.1	4 745.2	1 139.9	32 437.2	38 322.3
1975 ....	876.6	156.6	6 765.6	7 797.8	255.7	122.8	5 109.3	5 487.8	5 409.5	1 294.1	38 302.0	45 005.6
1976 ....	1 045.2	176.9	8 024.9	9 247.0	331.5	211.0	5 469.7	6 012.2	6 200.1	1 591.2	42 988.8	50 740.1
1976 V	844.9	163.3	7 170.2	8 178.4	320.1	157.0	5 219.6	5 696.7	5 636.0	1 433.9	39 935.4	47 005.3
VI	870.2	167.9	7 241.3	8 279.4	376.0	149.5	5 253.8	5 779.3	5 882.0	1 470.4	40 253.1	47 605.5
VII	878.5	166.1	7 331.4	8 376.0	375.9	163.2	5 305.1	5 844.2	5 888.5	1 377.3	40 554.0	47 819.8
VIII	881.9	165.6	7 457.8	8 505.3	381.5	198.1	5 305.5	5 885.1	5 861.1	1 519.5	40 879.4	48 260.0
IX	897.2	169.9	7 616.7	8 683.8	374.9	220.3	5 342.7	5 937.9	5 918.8	1 599.5	41 312.8	48 831.1
X	929.5	170.8	7 754.5	8 854.8	365.7	215.8	5 357.6	5 939.1	5 939.7	1 589.5	41 769.2	49 348.4
XI	940.3	169.6	7 889.9	8 999.8	398.6	224.9	5 422.8	6 046.3	6 012.4	1 580.8	42 260.1	49 853.3
XII	1 045.2	176.9	8 024.9	9 247.0	331.5	211.0	5 469.7	6 012.2	6 200.1	1 591.2	42 988.8	50 740.1
1977 I	967.8	188.0	8 115.1	9 270.9	271.5	221.0	5 551.5	6 044.0	5 992.4	1 631.0	43 275.8	50 899.2
II	941.3	192.5	8 142.3	9 276.1	246.7	234.8	5 589.2	6 070.7	5 926.3	1 650.9	43 458.2	51 035.4
III	922.3	196.5	8 159.9	9 278.7	281.0	216.9	5 597.2	6 095.1	5 904.8	1 644.6	43 547.1	51 096.5
IV	911.7	192.1	8 208.6	9 312.4	311.4	171.0	5 595.2	6 077.6	5 966.8	1 575.6	43 874.0	51 416.4
V	924.9	191.0	8 289.4	9 405.3	312.1	216.5	5 668.5	6 197.1	6 020.1	1 572.4	44 312.8	51 905.3
VI	971.3	199.9	8 372.9	9 544.1	304.4	213.1	5 678.9	6 196.4	6 049.9	1 663.5	44 722.8	52 436.2
VII	1 001.9	195.6	8 470.8	9 668.3	285.7	198.3	5 669.5	6 153.5	6 115.7	1 602.1	45 035.8	52 753.6
VIII	1 000.2	205.7	8 584.9	9 790.8	260.0	233.3	5 681.7	6 175.0	6 070.9	1 696.6	45 500.9	53 268.4
IX	1 013.6	214.4	8 734.0	9 962.0	288.9	207.9	5 739.8	6 236.6	6 128.8	1 689.3	46 122.6	53 940.7

Ks. huomautusosasto vuoden ensimmäisessä numerossa — Se notavdelningen i häfte 1 — See note section in the January issue.

\*) Inland bills discounted — \*) Mortgage banks.

## 12. Suomen Pankin avista myyntikurssit — Finlands Banks avista försäljningskurser — Avista rates of exchange of the Bank of Finland

Päivä- määrä Datum Date	New York (1 \$)	Mont- real (1 C\$)	Lontoo London (1 £)	Tuk- holma Stock- holm (100 Skr)	Oslo (100 Nkr)	Kööpen- hamina Köpen- hamn Copen- hagen (100Dkr)	Frank- furt a/M. (100 DM)	Amster- dam (100 Fl)	Bryssel Brussels (100 Bfr)	Zü- rich (100 Sfr)	Pariisi Paris (100 FF)	Rooma Roma Rome (100 Lit)	Wien Vien- na (100 Sch)	Lissa- bon Lisbon (100 Esc.)	Moskova Moskva Moscow (Clear- ing, 1 Rbl)
	D 63	D 64	D 65	D 66	D 67	D 68	D 69	D 70	D 71	D 72	D 73	D 74	D 75	D 76	D 77
1971 31/12	4.152	4.148	10.605	85.40	61.95	58.80	127.15	127.85	9.270	106.00	179.70	0.699	17.55	15.35	4.960
1972 31/12	4.178	4.200	9.815	88.15	62.95	61.05	130.57	129.35	1) 9.470	110.82	181.75	0.717	18.06	15.60	4.960
1973 31/12	3.854	3.870	8.940	84.20	67.35	61.50	142.70	136.70	1) 9.350	118.80	181.95	0.637	19.52	15.10	5.120
1974 31/12	3.560	3.600	8.380	87.65	68.60	63.50	148.50	142.80	1) 9.900	141.00	80.30	0.555	20.95	14.60	4.877
1975 31/12	3.859	3.800	7.805	87.90	69.25	62.60	147.45	143.70	1) 9.770	147.50	86.40	0.567	20.92	14.25	5.091
1976 31/12	3.776	3.730	6.430	91.70	73.10	65.50	160.40	153.80	1) 10.530	154.60	76.10	0.432	22.60	12.03	5.089
31/5	3.911	4.000	6.890	88.20	70.50	64.00	151.10	142.20	1) 9.850	160.60	82.80	0.465	21.14	12.79	5.180
30/6	3.896	4.027	6.940	87.70	70.20	63.50	151.50	142.50	1) 9.840	157.70	82.20	0.466	21.20	12.40	5.153
30/7	3.888	3.990	6.940	87.60	70.40	63.60	153.00	143.70	1) 9.900	157.00	79.00	0.467	21.55	12.47	5.143
31/8	3.897	3.968	6.918	88.70	70.90	64.40	154.55	147.50	1) 10.070	157.50	79.50	0.463	21.85	12.55	5.155
30/9	3.874	3.980	6.460	90.50	72.60	65.70	158.10	150.90	1) 10.220	157.90	78.70	0.454	22.28	12.45	5.148
29/10	3.855	3.970	6.200	91.50	73.10	65.60	160.55	153.40	1) 10.450	158.50	77.30	0.449	22.63	12.37	5.140
29/11	3.832	3.790	6.320	91.60	73.50	65.20	159.70	152.90	1) 10.440	157.20	76.80	0.445	22.50	12.20	5.109
31/12	3.776	3.730	6.430	91.70	73.10	65.50	160.40	153.80	1) 10.530	154.60	76.10	0.432	22.60	12.03	5.089
1977 31/1	3.840	3.760	6.585	90.00	72.20	64.90	158.90	151.70	1) 10.340	152.70	77.30	0.436	22.30	11.93	5.120
28/2	3.820	3.645	6.540	90.40	72.50	65.00	159.80	153.10	1) 10.430	149.60	76.70	0.436	22.50	—	5.093
31/3	3.809	3.610	6.560	90.80	72.90	65.20	159.80	153.00	1) 10.450	150.00	76.80	0.432	22.50	9.89	5.105
29/4	4.060	3.875	6.990	93.70	77.10	68.20	172.50	165.90	1) 11.300	161.00	82.00	0.460	24.25	10.55	5.442
31/5	4.088	3.890	7.025	93.55	77.70	68.10	173.80	166.00	1) 11.350	163.30	82.60	0.464	24.40	10.60	5.502
30/6	4.061	3.825	6.990	92.45	76.50	67.40	174.04	164.20	1) 11.330	165.15	82.75	0.464	24.48	10.63	5.473
29/7	4.033	3.780	7.010	92.70	76.80	67.60	177.10	165.80	1) 11.480	168.10	83.00	0.460	24.93	10.50	5.495
26/8	4.045	3.765	7.050	91.80	76.40	67.20	175.00	165.60	1) 11.400	170.00	82.60	0.460	24.65	10.50	5.583
30/9	4.164	3.885	7.275	86.20	75.80	67.70	180.40	169.50	1) 11.680	178.30	85.00	0.473	25.20	10.25	5.673
31/10	4.150	3.750	7.605	86.80	76.20	68.20	184.50	171.60	1) 11.820	186.20	86.00	0.475	25.90	10.30	5.658

13. Kotimainen clearingliike  
Inhemsk clearingrörelse  
Domestic clearing accounts

Vuosi ja kuukausi År och månad Year and month	Postivekselit, shekit ja siirtomääräykset Postremissväxlar, checker och kontokreditningar Bankers' drafts, cheques and transfer orders	
	Luku Antal 1 000 No.	Määrä Belopp Total sum Milj. mk
	D 78	D 79
1972 .....	26 490	78 457
1973 .....	28 789	98 401
1974 .....	32 500	130 189
1975 .....	35 234	158 731
1976 .....	40 850	180 692
1976 II ..	2 857	12 784
III ..	3 414	14 082
IV ..	3 535	14 305
V ..	3 325	14 103
VI ..	3 481	14 898
VII ..	3 371	15 406
VIII ..	3 508	14 744
IX ..	3 505	15 572
X ..	3 426	15 874
XI ..	3 635	16 464
XII ..	3 825	18 561
1977 I ..	3 226	15 996
II ..	3 225	14 846
III ..	3 979	16 925
IV ..	3 289	15 278
V ..	3 588	16 361
VI ..	3 816	17 340
VII ..	3 435	16 702
VIII ..	3 858	17 455
IX ..	4 136	17 881
X ..	3 533	17 768

14. Postisirtoliike  
Postgiörörrelsen  
Post-office giro accounts

Sirtotilit Girokonton Giro accounts	Tilitapahtumat (panot ja otot) Transaktioner (in- och utbetalningar) Transactions (deposits and withdrawals)	
	Luku Antal No.	Määrä Belopp Total sum Milj. mk
	D 80	D 81
	124 619	1 651
	123 177	2 012
	127 139	2 370
	128 921	3 167
	128 332	3 160
	129 031	2 953
	129 084	2 624
	128 791	2 860
	128 540	2 804
	128 672	2 609
	128 716	2 586
	128 766	2 701
	128 834	2 538
	128 890	2 530
	128 833	2 560
	128 332	3 160
	127 619	3 052
	127 618	3 284
	127 655	2 937
	127 345	3 112
	126 706	2 926
	126 640	3 007
	126 607	2 781
	126 535	2 623
	126 305	2 845
	126 247	2 837
	109 231	11 465
	120 209	13 125
	129 940	15 173
	137 289	11 539
	141 129	11 402
	60 852	9 584
	62 173	63 687
	59 833	63 568
	60 045	63 441
	62 484	11 225
	63 687	11 255
	63 568	11 174
	63 441	11 174
	63 441	11 174
	62 619	11 174
	66 878	12 129
	84 682	14 070
	61 905	11 465
	67 769	13 125
	79 170	15 173
	66 537	10 861
	68 748	11 826
	70 889	11 189
	68 475	9 462
	67 587	10 506
	64 624	10 714
	70 112	12 117

15. Protestoidut vekselit ja  
tratat — Protesterade väx-  
lar och trattor  
Protested bills of exchange  
and drafts

Vekselit Växlar Bills of exchange	Tratat Trattor Drafts	Yhteensä Summa Total			
			1 000 mk		
			D 84	D 85	D 86
10 532	8 780	19 313			
10 094	8 398	18 491			
11 737	12 970	24 707			
14 686	18 529	33 215			
16 643	20 180	36 824			
1 241	1 549	2 790			
1 217	1 529	2 746			
1 660	1 205	2 865			
1 221	1 200	2 422			
1 279	2 569	3 848			
1 223	1 442	2 665			
1 486	1 887	3 372			
1 334	1 534	2 868			
1 624	1 791	3 415			
1 148	1 826	2 974			
2 430	2 023	4 453			
*1 782	*2 365	*4 147			
*1 874	*2 249	*4 123			
*1 608	*2 931	*4 539			
*1 892	*1 829	*3 721			
*1 696	*2 072	*3 768			
*1 788	*1 954	*3 741			
*1 358	*1 500	*2 858			
*1 521	*1 433	*2 954			
*1 557	*1 739	*3 297			
*1 911	*1 816	*3 727			

Ks. huomautusosasto vuoden ensimmäisessä numerossa — Se notavdelningen i häfte 1 — See note section in the January issue.

1) Kaupallinen kurssi. Ei kaupallinen kurssi, ks. Suomen Pankin tiedote: Viralliset myyntikurssit — Kommerciell kurs. Okommerciell kurs, se Finlands Banks rapport över officiella försäljningskurser — Commercial rate. Financial rate, see Report of the Bank of Finland on the official selling rates.

## 16. Helsingin arvopaperipörssi — Helsingfors Fondbörs — Helsinki Stock Exchange

Vuosi ja kuukausi År och månad Year and month	Myynti — Försäljning — Sales					Unitaksen osakeindeksi — Unitas aktieindex — Unitas share index 1975 = 100 <sup>1)</sup>			
	Osakkeet Aktier Shares	Merkitä- oikeudet Tecknings- rätter Subscription rights	Deben- tuurit Deben- turenna Debentures	Obli- gaatiot Obliga- tioner Bonds	Yh- teensä Summa Total	Pankit Banker Banks	Teolli- suus In- dustri In- dustry	Kauppa ja lii- kenne <sup>1)</sup> Handel o. sam- färdsel <sup>1)</sup> Trade and trans- port <sup>1)</sup> (5.14)	Yleis- indeksi Gene- ral- index General index
	1 000 mk					(26.58)	(66.33)	(5.14)	
	D 87	D 88	D 89	D 90	D 91	D 92	D 93	D 94	D 95
1972.....	109 465	36 539	4 389	16 500	166 893	64	74	94	72
1973.....	204 003	61 373	6 168	19 496	291 040	131	114	132	120
1974.....	147 046	42 668	3 181	16 072	208 967	124	111	110	114
1975.....	143 081	48 683	2 713	13 446	207 923	100	100	100	100
1976.....	136 877	16 418	2 773	16 063	172 131	87	90	94	89
1976 V	11 383	2 630	129	989	13 131	89	92	98	92
VI	11 328	161	120	690	12 299	84	89	96	88
VII	8 279	142	133	898	9 452	84	91	95	89
VIII	8 280	385	175	883	9 723	83	87	96	87
IX	13 458	1 662	360	1 577	17 057	82	87	95	86
X	11 069	805	470	1 815	14 159	79	86	91	84
XI	11 535	772	132	2 679	15 119	77	81	88	80
XII	12 388	227	323	1 889	14 827	76	79	88	79
1977 I	8 616	418	215	1 986	11 235	77	82	91	81
II	7 891	383	49	3 791	12 113	75	78	90	78
III	10 812	627	49	2 000	13 487	76	78	91	78
IV	9 850	201	75	1 759	11 884	75	78	92	78
V	8 668	—	142	2 817	11 626	72	76	92	76
VI	11 631	—	1 052	3 505	16 189	70	74	93	74
VII	4 895	—	99	3 490	8 484	70	74	92	74
VIII	6 604	—	323	3 464	10 391	71	73	94	73
IX	9 646	38	1 529	5 455	16 668	69	70	95	71
X	10 498	29	1 534	7 122	19 184	67	75	93	68

17. Henkivakuutusyhtiöiden hankinta — Livförsäkringsbolagens nyanskaffning  
Life insurance policies

Luku Antal Number	Uusia vakuutuksia — Nya försäkringar — Policies granted		Koko vakuutuskan- nan maksu- tulo — Hela försäkrings- beståndets premiein- komster — <sup>2)</sup>	
	Vakuutus- summa Försäkrings- bestånd Sums assured	Maksutulo <sup>2)</sup> Premie- inkomster <sup>2)</sup> Premium income <sup>2)</sup>		
	1 000 000 mk	1 000 mk		
	D 96	D 97	D 98	D 99
82 026	1 390.2	16 527	..	
77 583	1 520.6	22 285	..	
63 107	1 399.6	24 982	..	
73 873	1 560.6	30 575	283 948	
70 279	1 460.0	32 685	318 323	
7 113	138.2	2 882	23 375	
5 332	125.1	2 261	22 069	
2 752	64.7	1 383	20 456	
4 369	93.4	1 897	24 522	
6 245	128.2	2 546	30 012	
6 642	127.1	3 309	27 678	
5 910	118.6	3 011	26 044	
6 889	149.6	5 533	45 127	
5 220	100.3	2 528	20 365	
5 637	118.4	2 547	25 439	
5 845	130.0	3 229	36 045	
4 442	100.7	2 455	24 785	
5 576	138.4	3 189	27 529	
5 042	117.9	3 275	24 707	
2 797	64.9	1 768	22 222	
4 300	89.2	2 416	28 869	
4 366	117.9	2 974	31 386	

## 18. Valtionrautatiet — Statsjärnvägarna — State railways

Vuosi ja kuukausi År och månad Year and month	Kaupallinen liikenne — Kommersiell trafik — Commercial traffic					Tuotot kaikkiaan Summa intäkter Total income	Kulut Kostnader Costs	Ylijäämä (+) tai alijäämä (—) Överskott (+) eller under- skott (—) Net surplus (+) or deficit (—)	
	Matkojen luku Resorernas antal Number of journeys	Henkilö kilometreja Person kilometer Passenger kilometres	Kuljetettu tavaramäärä Befodrat gods Freight carried		Henkilö- liikennetuotot Intäkter av persontrafiken Income from passenger traffic				Tavara- liikennetuotot Intäkter av godstrafiken Income from freight traffic
	1 000	1 000 000	1 000 t	1 000 000 t-km	1 000 000 mk				
	E 1	E 2	E 3	E 4	E 5	E 6	E 7	E 8	E 9
1973.....	29 635	2 773.2	26 515	7 011	159.86	507.80	720.69	847.70	— 127.01
1974.....	32 793	3 046.9	27 293	7 486	196.04	612.73	867.93	1 064.75	— 196.82
1975.....	35 546	3 135.1	22 657	6 438	237.47	653.33	963.69	1 331.64	— 367.95
1976.....	36 990	2 985.2	23 358	6 547	292.52	810.24	1 176.97	1 529.31	— 352.34
1976 I			1 740	518	18.10	59.06	83.26	103.73	— 20.47
II	6 194	442.5	1 645	496	20.23	64.55	89.81	112.95	— 23.14
III			2 106	624	22.01	76.73	102.53	128.86	— 26.33
IV	6 663	526.3	1 607	496	23.67	65.84	93.70	117.87	— 24.17
V			2 063	581	22.44	73.64	101.88	127.20	— 25.32
VI	5 852	519.8	1 954	529	25.99	62.00	92.44	121.98	— 29.54
VII			1 738	447	30.75	53.51	88.57	157.99	— 69.42
VIII	6 160	593.3	2 079	548	26.53	66.08	97.06	110.82	— 13.76
IX			2 167	577	22.08	70.13	96.39	122.63	— 26.24
X	6 535	484.7	2 175	587	22.86	75.17	103.19	116.96	— 13.77
XI			1 836	515	18.81	60.69	84.29	121.40	— 37.11
XII	5 586	418.6	2 248	628	39.05	82.85	143.85	186.92	— 43.07
1977 I			1 729	508	21.28	69.14	95.51	108.33	— 12.82
II	6 028	432.3	1 657	503	23.96	68.72	97.05	131.99	— 34.95
III			1 856	544	23.90	71.91	100.64	127.24	— 26.60
IV	6 258	499.2	1 910	569	28.32	79.16	112.58	135.44	— 22.86
V			2 095	606	26.54	86.32	121.52	139.52	— 18.00
VI	5 491	501.7	1 702	495	29.17	71.05	108.18	147.85	— 39.67
VII			1 408	394	32.24	53.80	91.18	164.61	— 73.42
VIII	5 662	554.5	1 882	531	28.40	72.03	105.63	123.63	— 18.01
IX			1 964	551	24.03	74.78	105.25	135.06	— 29.81

Ks. huomautusosasto vuoden ensimmäisessä numerossa — Se notavdelningen i häfte 1 — See note section in the January issue.

<sup>1)</sup> Uusi perusvuosi toukokuusta 1977 alkaen. Aikaisemmat indekset, joiden perusvuosi oli 1970, on muunnettu jakamalla alkuperäiset luvut seuraavilla kertoimilla: pankki-indeksi 2.826, teollisuusindeksi 2.045, yleisindeksi 2.161. Vanhan indeksin ryhmä «kauppa ja ym.» vastaavat uudessa indeksissä ryhmät «vakuutus» sekä «kauppa ja liikenne» — <sup>2)</sup> Uusien vakuutusten yhteinelasketut vuosimaksut.

<sup>1)</sup> Fr.o.m. maj 1977 nytt basår. De tidigare indexerna med basåret 1970 har omräknats genom att dividera de ursprungliga talen med följande koefficienter: bankindex 2.826, industri-index 2.045, generalindex 2.161. Gruppen «handel o.a.» i den gamla indexen motsvarar grupperna «försäkring» samt «handel och samfärdsel» i den nya — <sup>2)</sup> De nya försäkringsarnas sammanlagda årspremier.

<sup>1)</sup> New base year since May 1977. The earlier indexes with base year 1970 have been transformed by dividing with the following coefficients: bank index 2.826, industry index 2.045, general index 2.161, Group «trade etc.» in the previous index corresponds to groups «insurance» and «trade and transport» in the new index — <sup>2)</sup> Total annual premiums of new policies — <sup>2)</sup> Premium income of total sums assured.

19. Ulkomainen matkustajaliikenne — Resandetraffiken mellan Finland och utlandet — Foreign passenger traffic

Vuosi ja kuukausi År och månad Year and month	a. Koko matkustajaliikenne — Hela resandetraffiken — Total passenger traffic							
	Saapuneet — Anlönda — Arrivals				Lähteneet — Avresta — Departures			
	Yhteensä Summa Total	Maitse Till lands By land	Meritse Sjöledes By sea	Lentoteitse Per flyg By air	Yhteensä Summa Total	Maitse Till lands By land	Meritse Sjöledes By sea	Lentoteitse Per flyg By air
	E 10	E 11	E 12	E 13	E 14	E 15	E 16	E 17
1972.....	4 627 492	1 568 201	2 525 786	533 505	4 557 632	1 525 654	2 489 275	542 703
1973.....	5 266 938	1 715 726	2 878 659	672 553	5 225 056	1 691 386	2 852 081	681 589
1974.....	4 864 799	1 589 166	2 576 775	698 858	4 842 009	1 553 213	2 586 480	702 316
1975.....	7 964 822	4 416 173	2 676 407	872 242	7 922 794	4 331 211	2 711 329	880 254
1976.....	10 987 587	7 510 491	2 581 663	895 433	10 989 103	7 481 364	2 597 969	909 770
1976 VII	1 794 027	1 171 848	534 168	88 011	1 783 126	1 160 775	530 701	91 650
VIII	1 184 781	739 846	355 834	89 111	1 217 079	741 459	386 517	89 103
IX	860 885	591 665	191 100	78 120	855 944	590 936	181 092	83 916
X	850 178	597 425	173 020	79 733	863 834	602 703	179 074	82 057
XI	764 082	550 010	149 735	64 337	757 400	541 022	152 877	63 501
XII	779 869	567 756	155 700	56 413	769 844	570 222	143 660	55 962
1977 I	660 754	515 805	84 344	60 605	674 833	510 340	101 293	63 200
II	705 326	550 874	95 673	58 779	708 681	548 222	97 140	63 319
III	842 444	635 959	131 403	75 082	852 286	643 053	133 146	76 087
IV	936 101	719 120	134 772	82 209	929 065	711 259	135 597	82 209
V	962 345	707 151	177 284	77 910	985 470	723 175	184 385	77 910
VI	1 225 934	803 104	326 937	95 893	1 201 724	803 522	302 309	95 893

b. Suomen ja Pohjoismaiden ulkomaalaisten maiden välinen matkustajaliikenne  
Resandetraffiken mellan Finland och utomnordiska länder — Passenger traffic between Finland and Non-Nordic countries

Yhteensä Summa Total	Maitse Till lands By land	Meritse Sjöledes By sea	Lentoteitse Per flyg By air	Ulkomaalaiset kansalaisuuden mukaan Utlänningar efter medborgarskap Foreigners by citizenship												Suomalaisia Finska medborgare Finns
				Yhteensä Summa Total	Ruotsi Sverige Sweden	Norja Norge Norway	Tanska Danmark Denmark	Iso-Britannia Storbritannien U/n. Kingdom	Neuvostoliitto Sovjetunionen USSR	Ranska Frankrike France	Iäansi-Saksa Västtyskland West Germany	Yhdysvallat Förenta staterna USA	Muit maat Övriga länder Others			
														E 18	E 19	
Saapuneet — Anlönda — Arrivals																
1972.....	621 402	135 539	127 066	358 797	219 812	14 186	1 235	775	21 996	19 930	7 775	57 167	40 634	56 114	401 590	
1973.....	746 874	142 487	166 647	437 740	260 293	16 867	1 169	1 132	26 915	21 955	9 283	69 515	45 895	67 562	486 581	
1974.....	837 632	153 786	192 494	491 352	291 377	16 253	1 868	1 178	30 886	25 882	10 541	77 458	41 047	86 264	546 041	
1975.....	710 236	122 254	132 794	455 188	287 299	18 456	1 608	1 269	29 927	27 524	13 173	70 454	50 490	74 398	422 937	
1976.....	980 360	190 871	174 672	614 817	282 883	16 386	1 240	1 000	27 394	29 777	12 957	60 929	44 209	88 991	697 477	
1976 IX	87 416	14 325	13 947	59 144	29 777	1 272	128	48	2 794	3 090	1 430	4 819	4 960	11 236	57 639	
X	73 667	17 145	9 302	47 220	15 181	658	44	66	1 543	2 738	702	2 618	2 108	4 704	53 486	
XI	68 174	11 152	7 948	49 074	18 435	636	63	156	2 014	3 002	880	2 379	2 797	6 508	49 739	
XII	47 006	8 817	5 985	32 204	10 880	164	46	14	1 261	1 457	476	2 303	1 571	3 588	36 126	
1977 I	59 032	6 978	4 376	47 678	13 117	472	48	40	1 536	1 960	539	2 689	1 795	4 038	45 915	
II	53 164	9 582	5 629	37 953	10 549	277	19	37	1 370	1 864	538	2 463	972	3 009	42 615	
III	79 474	17 471	7 512	54 491	13 339	583	85	54	1 653	2 064	686	2 448	1 969	3 797	66 135	
IV	75 701	12 689	7 574	55 438	1 2302	1 025	45	79	1 106	2 547	701	1 741	2 023	3 035	63 399	
V	81 536	14 591	16 916	50 029	23 873	2 024	194	66	2 105	2 107	1 045	6 118	3 393	6 821	57 663	
VI	121 951	22 645	33 937	65 369	48 314	2 460	306	99	4 156	2 846	1 990	13 959	7 933	14 565	73 637	
VII	140 925	29 814	39 932	71 179	51 829	3 582	367	148	2 762	2 557	1 740	14 931	9 005	16 637	89 096	
VIII	107 627	20 571	23 691	63 365	35 041	1 662	163	129	2 712	3 176	1 660	8 273	4 637	12 629	72 586	
IX	86 729	14 465	14 966	57 298	24 575	1 042	184	87	2 030	2 631	1 057	5 574	3 402	8 568	62 154	
Lähteneet — Avresta — Departures																
1972.....	623 095	135 922	128 571	358 602	212 362	15 370	1 365	1 034	19 899	18 918	7 872	52 432	40 481	54 991	410 733	
1973.....	746 974	144 839	167 224	434 911	261 209	17 816	1 370	1 362	26 136	21 705	8 415	70 076	45 660	68 669	485 765	
1974.....	862 671	159 448	192 287	510 936	298 703	17 178	2 296	1 214	30 524	25 035	10 710	76 898	42 612	88 557	568 237	
1975.....	740 167	122 772	133 741	483 654	284 211	18 676	1 806	1 502	29 646	26 611	12 039	69 931	50 258	73 742	455 956	
1976.....	997 405	190 366	181 635	625 404	293 401	17 014	1 518	1 117	28 717	29 391	12 853	63 663	45 255	93 873	704 004	
1976 IX	81 341	15 674	14 628	51 039	26 887	1 097	81	56	2 235	2 953	1 139	5 244	4 415	9 667	54 454	
X	77 587	16 179	9 200	52 208	16 427	754	48	73	1 808	2 710	630	2 855	2 156	5 393	61 160	
XI	60 410	10 868	8 068	41 474	13 567	514	59	70	1 359	2 567	781	2 067	1 699	4 451	46 843	
XII	55 692	10 196	5 923	39 573	10 949	450	32	33	1 117	2 192	438	1 882	1 462	3 343	44 743	
1977 I	57 880	5 491	4 798	47 591	13 414	326	35	40	1 494	1 645	533	3 126	1 802	4 413	44 466	
II	57 766	12 503	5 846	39 417	11 023	596	40	35	1 518	1 695	455	2 445	983	3 256	46 743	
III	71 189	15 358	6 309	49 522	12 466	447	89	49	1 638	2 146	677	2 362	1 800	3 258	58 723	
IV	77 431	12 490	8 265	56 676	14 323	1 033	92	99	1 555	2 354	863	2 294	1 993	4 040	63 108	
V	80 203	16 128	18 114	45 966	21 126	2 622	196	106	2 042	2 362	850	5 450	2 519	4 979	59 082	
VI	132 430	26 021	32 543	73 866	45 945	2 767	376	101	4 739	2 634	2 332	10 123	7 103	15 770	86 485	
VII	140 981	32 791	33 054	75 136	46 166	3 462	353	229	2 598	2 666	1 571	10 934	8 880	15 473	94 815	
VIII	117 842	22 461	29 352	66 029	47 601	1 981	205	205	3 638	3 124	1 862	12 012	7 819	16 755	70 241	
IX	87 506	16 251	14 675	56 580	24 862	1 126	129	155	2 177	2 204	1 161	5 625	3 713	8 572	62 644	

Ks. huomautusosasto vuoden ensimmäisessä numerossa — Se notavdelningen i häfte I — See note section in the January issue.

## 20. Moottoriajoneuvot — Motorfordon — Motor vehicles

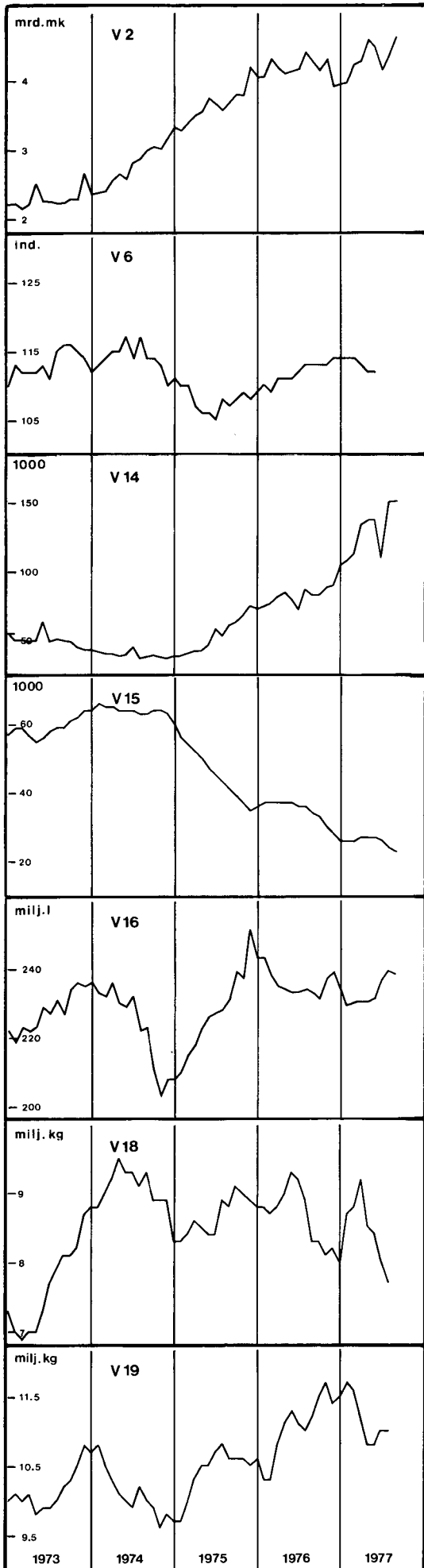
Vuoden ja kuukauden lopussa Vid utgången av At the end of	Henkilöautot Personbilar Cars		Kuorma-autot Lastbilar Lorries		Linja- autot Bussar Buses	Paketti- autot Paket- bilar Delivery vans	Erikois- autot Special- bilar Special auto- mobiles	Kaikki autot Alla bilar All automobiles		Käyttövoima Drivkraft Motive power		Moottori- pyörät Motor- cycles Motor cycles	Trakto- rit Trakto- rer Tractors		
	Yh- teensä Summa Total	Ammatt. Yrkesm. Profes- sional	Yh- teensä Summa Total	Ammatt. Yrkesm. Profes- sional				Yh- teensä Summa Total	Ammatt. Yrkesm. Profes- sional	Yh- teensä Summa Total	Ammatt. Yrkesm. Profes- sional			Bensini Bensin Motor spirits	Diesel
a. Rekisterissä olevat ajoneuvot — Inregistrerade motorfordon — Motor vehicles registered															
1972 .....	818 044	9 868	47 472	23 893	8 363	68 634	5 395	947 906	43 683	864 042	83 789	45 304	180 291		
1973 .....	894 104	9 950	48 728	24 322	8 429	71 170	5 689	1 028 120	44 363	937 281	90 781	48 774	184 955		
1974 .....	936 681	10 059	50 477	24 678	8 592	74 420	6 038	1 076 208	45 069	976 589	99 560	49 536	193 078		
1975 .....	996 284	10 063	50 905	24 202	8 651	77 546	6 581	1 139 967	44 644	1 032 177	107 743	49 085	203 302		
1976 .....	1 032 884	10 263	50 887	23 990	8 841	81 792	7 069	1 181 473	44 763	1 065 222	116 209	46 927	210 588		
b. Rekisteriin merkityt uudet moottoriajoneuvot — Inregistrerade nya motorfordon — Registered new vehicles															
1972 .....	101 398	3 564	4 844	2 728	780	5 497	425	112 944	7 412	102 409	10 534	7 374	9 970		
1973 .....	118 649	3 557	5 230	2 676	830	6 510	425	131 644	7 463	119 877	11 761	10 563	10 533		
1974 .....	96 633	3 914	5 310	2 791	791	7 188	500	110 422	7 985	97 467	12 949	6 514	10 010		
1975 .....	117 619	3 712	5 398	2 764	812	7 207	585	131 621	7 716	117 402	14 215	4 771	11 066		
1976 .....	92 707	3 062	4 726	2 323	914	8 241	545	107 133	6 784	92 724	14 399	3 937	11 741		
1976 VI .....	10 243	276	373	172	81	715	53	11 465	563	10 197	1 268	674	841		
VII .....	7 418	225	347	157	23	649	36	8 473	446	7 366	1 107	504	706		
VIII .....	7 380	197	316	147	40	973	61	8 770	416	7 735	1 035	332	606		
IX .....	9 323	261	411	200	81	766	63	10 644	577	9 372	1 272	198	805		
X .....	8 446	314	422	217	71	839	58	9 836	633	8 577	1 259	90	857		
XI .....	5 766	267	388	212	83	692	42	6 971	601	5 824	1 147	42	900		
XII .....	2 731	207	570	388	168	551	30	4 050	795	2 776	1 274	23	892		
*1977 I .....	10 927	313	368	185	39	963	44	12 341	568	10 940	1 401	47	1 583		
II .....	6 710	300	257	131	47	755	41	7 810	491	6 814	996	50	561		
III .....	8 654	294	258	124	55	889	24	9 880	495	8 745	1 135	297	853		
IV .....	10 357	276	311	133	38	851	24	11 581	479	10 400	1 181	655	1 226		
V .....	7 937	287	336	150	72	719	33	9 097	549	7 855	1 242	661	1 432		
VI .....	7 292	257	374	166	58	551	33	8 308	510	7 160	1 148	492	984		
VII .....	6 686	210	244	116	23	450	29	7 432	368	6 504	928	306	397		
VIII .....	8 275	268	277	148	23	654	23	9 252	468	8 157	1 095	221	505		
IX .....	8 527	281	354	195	44	676	30	9 631	547	8 475	1 156	114	857		

## 21. Ulkomainen merenkulku — Sjöfarten mellan Finland och utlandet — Foreign shipping

Vuosi ja kuukausi År och månad Year and month	Saapuneet alukset — Ankomna fartyg — Vessels entered						Lähteneet alukset — Avgångna fartyg — Vessels cleared					
	Luku — Antal Number		1 000 nettotonnia nettoton tons		Tuotu tavara- määrä Im- porterad varu- mängd Tons imported 1 000 t	Siitä suomal. aluksilla Därv med finska fartyg Of which by Finnish vessels	Luku — Antal Number		1 000 nettotonnia nettoton tons		Viety tavara- määrä Ex- porterad varu- mängd Tons exported 1 000 t	Siitä suomal. aluksilla Därv med finska fartyg Of which by Finnish vessels
	Kaik- kiaan Summa Total	Niistä suomal. Därv finska of which Finnish	Kaik- kiaan Summa Total	Lastissa Last- förande With cargo			Kaik- kiaan Summa Total	Niistä suomal. Därv finska Of which Finnish	Kaik- kiaan Summa Total	Lastissa Last- förande With cargo		
E 46	E 47	E 48	E 49	E 50	E 51	E 52	E 53	E 54	E 55			
1971 .....	18 970	9 609	23 014	20 319	20 506	10 198	19 116	9 683	23 316	16 263	11 248	4 712
1972 .....	20 940	11 148	28 948	25 920	21 647	11 198	20 921	11 250	28 872	21 452	11 883	5 140
1973 .....	21 286	11 785	33 667	30 765	24 400	12 836	21 368	11 820	33 945	25 532	12 792	6 121
1974 .....	19 093	10 610	31 913	29 460	25 306	13 486	19 185	10 631	32 080	23 535	11 441	5 715
1975 .....	17 383	9 860	32 486	30 436	23 175	13 260	17 185	9 681	32 213	23 734	8 217	4 273
1976 .....	16 378	8 482	32 930	29 552	23 316	11 997	16 590	8 601	33 334	24 960	11 997	5 283
1976 II ..	878	506	1 864	1 688	1 116	743	865	501	1 798	1 493	710	391
III ..	943	553	2 085	1 836	1 108	802	950	554	2 134	1 783	876	430
IV ..	701	397	1 555	1 462	962	506	683	389	1 592	1 250	307	96
V ..	1 591	837	3 092	2 754	2 174	1 045	1 601	859	3 040	2 362	1 298	594
VI ..	1 832	946	3 782	3 375	2 624	1 077	1 854	847	3 890	2 741	1 248	524
VII ..	1 815	960	3 531	3 214	2 075	1 125	1 868	989	3 626	2 854	1 031	358
VIII ..	1 819	979	3 401	3 089	1 878	1 008	1 838	992	3 433	2 791	1 034	455
IX ..	1 544	765	3 057	2 748	2 389	1 084	1 594	801	3 102	2 181	1 102	486
X ..	1 518	696	2 821	2 484	2 454	1 230	1 539	721	2 918	2 008	1 170	535
XI ..	1 419	627	2 835	2 464	2 554	1 101	1 415	625	2 808	1 847	1 188	479
XII ..	1 241	601	2 699	2 427	2 692	1 399	1 289	618	2 782	1 856	1 232	545
1977 I ..	940	522	2 004	1 733	1 450	916	934	522	2 121	1 567	906	439
II ..	814	454	1 783	1 556	1 202	774	815	439	1 771	1 442	895	424
III ..	879	518	1 917	1 682	1 160	808	882	513	1 944	1 613	957	463
IV ..	891	384	1 750	1 436	1 121	520	860	361	1 664	1 325	823	251
V ..	1 409	548	2 860	2 403	2 639	504	1 408	580	2 901	1 854	1 350	401
VI ..	1 813	967	3 922	3 484	2 775	1 310	1 834	969	3 923	2 856	1 373	483
VII ..	1 884	1 034	3 819	3 399	2 377	1 060	1 868	1 012	3 768	2 960	1 238	479
VIII ..	1 838	1 000	3 770	3 470	2 650	1 172	1 844	994	3 924	2 833	1 177	458

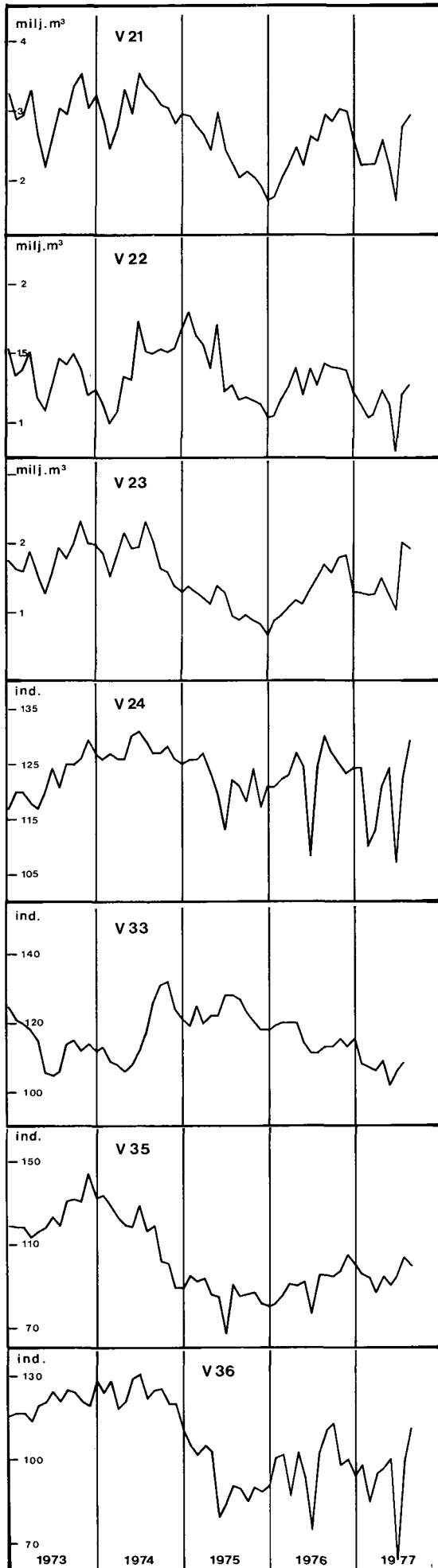
Ks. huomautusosasto vuoden ensimmäisessä numerossa — Se notavdelningen i häfte 1 — See note section in the January issue.

Kausivaihtelusta puhdistettuja tilastosarjoja  
Säsongutjämnade serier  
Seasonally adjusted series



Vuosi ja kuukausi År och månad Year and month	Rahamarkkinat Penningmarknaden Money market					Ulkomainen suhdannekehitys Utländsk konjunkturutveckling Foreign economic indicators				
	Rahalaitosten ottolainaus yhteisöltä – Penninginrätt- ningarnas inlåning från all- mänheten – Deposits by the public					Teollisuustuotannon volyymi-indeksi Volymindex för industriproduktionen Volume index of industrial production				
	Shekkitilit Checkräkningar Cheque accounts 1 000 000 mk	Shekkittilit ilman Postipankkia – Check- räkningar utan Postbanken – Cheque accounts excluding postal giro accounts 1 000 000 mk	Varsinaiset talletukset Egentliga depositioner Time deposits 1 000 000 mk	Siiitä »muut vars.tall.» – Därav »andra egentliga depositioner» – Of which ordinary and saving account deposits 1 000 000 mk	Rahalaitosten antolainaus yhteisölle – Penning- inrättningarnas utlåning till allmänheten – Advances to the public 1 000 000 mk	O E C D 1970=100	Saksan liittotasavalta Föbundsrepubliken Tyskland Federal Republic of Germany 1970=100	Ruotsi Sverige Sweden 1970=100	Englanti England UK 1970=100	USA 1970=100
V1	V2	V3	V4	V5	V6	V7	V8	V9	V10	
1974										
I	3 561	2 355	24 262	16 444	31 919	114	112	120	108	116
II	3 607	2 389	24 443	16 588	32 352	112	115	118	102	118
III	3 597	2 413	24 680	16 680	32 814	113	114	118	104	117
IV	3 728	2 565	24 940	16 864	33 348	114	113	118	107	117
V	3 852	2 663	25 283	17 130	33 971	115	113	121	109	117
VI	3 837	2 592	25 653	17 485	34 579	115	113	119	109	118
VII	4 181	2 823	25 987	17 778	35 151	117	114	125	110	118
VIII	4 172	2 889	26 374	18 027	35 689	114	112	115	111	118
IX	4 365	3 000	26 628	18 276	36 245	117	111	124	111	117
X	4 458	3 065	27 081	18 629	36 936	114	112	119	109	118
XI	4 534	3 037	27 476	18 975	37 558	114	110	121	108	117
XII	4 637	3 166	27 892	19 291	38 119	113	110	121	108	114
						110	106	115	106	110
1975										
I	4 823	3 331	28 224	19 498	38 813	108	105	116	102	106
II	4 906	3 296	28 692	19 801	39 574	111	104	121	108	107
III	5 143	3 405	29 190	20 144	40 217	110	106	118	107	104
IV	5 159	3 502	29 565	20 373	40 842	110	107	120	105	103
V	5 215	3 555	30 020	20 733	41 343	107	101	116	103	103
VI	5 458	3 763	30 451	21 087	41 749	106	106	114	100	103
VII	5 250	3 667	30 934	21 502	42 283	106	103	115	100	104
VIII	5 343	3 666	31 499	21 873	42 799	105	99	113	101	105
IX	5 407	3 699	31 736	22 045	43 516	108	104	120	99	107
X	5 498	3 816	31 962	22 138	44 032	107	106	114	101	109
XI	5 641	3 795	32 328	22 470	44 470	108	107	115	102	109
XII	6 248	4 198	32 754	22 858	44 748	109	109	116	102	110
						108	109	113	101	111
1976										
I	5 953	4 062	33 113	23 233	45 281	112	113	113	105	120
II	5 990	4 074	33 415	23 579	45 621	109	111	110	103	117
III	6 186	4 318	33 732	23 655	46 121	110	112	111	104	118
IV	6 212	4 196	34 207	23 968	46 527	109	109	110	104	119
V	6 172	4 113	34 520	24 236	46 950	111	112	112	104	119
VI	6 097	4 142	34 882	24 501	47 593	111	111	111	107	120
VII	6 306	4 183	35 220	24 695	48 022	111	113	115	102	121
VIII	6 503	4 412	35 567	24 849	48 593	111	113	115	102	121
IX	6 406	4 290	35 823	25 048	48 879	112	111	115	104	121
X	6 425	4 149	36 235	25 308	49 241	113	113	118	104	122
XI	6 474	4 335	36 519	25 449	49 674	113	115	113	105	121
XII	5 999	3 949	36 672	25 467	50 423	113	115	116	105	121
						114	116	115	106	122
1977										
I	6 147	3 956	36 807	25 553	50 667	114	117	111	108	123
II	6 099	3 969	36 970	25 757	50 832	114	116	113	107	124
III	6 392	4 227	37 813	26 316	50 995	114	118	111	107	126
IV	6 532	4 296	38 529	26 720	51 365	113	116	110	106	126
V	6 831	4 600	39 036	27 057	51 853	113	116	110	106	126
VI	6 860	4 519	39 621	27 638	52 436	112	115	109	107	127
VII	6 668	4 357	40 151	27 951	52 965	112	116	110	103	128
VIII	6 840	4 689	40 557	28 054	53 644	112	116	108	105	129
IX	6 895	4 633	40 768	28 146	53 995	112	116	108	105	129
X										
XI										
XII										

Kausivaihtelusta puhdistettuja tilastosarjoja  
Säsongutjämnade serier  
Seasonally adjusted series



Vuosi ja kuukausi År och månad Year and month	Työllisyys 2) Sysselsättning 2) Employment 2)					Maa- ja metsätalous Lant- och skogsbruk Agriculture and forestry				
	Työvoima – Arbetskraft – 1 000 henkeä – personer – persons	Työllinen työvoima – Sysselsätta – Employed 1 000 henkeä – personer – persons	Työttömät työvoima – Arbetslösa/arbetskraft – Unemployed/labour force % Δ	Työttömät työnhakijat – Arbetslösa arbetssökare – Unemployed applicants 1 000 henkeä – personer – persons	Tarjottuja työpaikkoja – Lediga arbetsplatser – Jobs vacant 1 000 henkeä – personer – persons Δ	Meijereiden vastaanottama maito – Av mejerier invgädd mjölk – Milk received by dairies 1 000 000 l	Meijerivoin valmistus – Produktion av mejerismör – 1 000 000 kg	Naudanlihan tuotanto – Produktion av kött av nöt kreatur – Production of beef 1 000 000 kg Δ	Sianlihan tuotanto – Produktion av fläsk – Production of pork 1 000 000 kg Δ	Juuston valmistus – Produktion av ost – Production of cheese 1 000 000 kg
	V11	V12	V13	V14	V15	V16	V17	V18	V19	V20
1974	2 268	2 228				2 695	77 058			48.85
I	2 251	2 212	2.0	43	64	236	7 476	8.8	10.7	4.17
II	2 265	2 225	1.8	42	66	233	6 938	8.8	10.8	4.03
III	2 265	2 228	1.8	41	65	232	6 526	9.0	10.5	4.14
IV	2 267	2 234	1.7	40	65	236	6 873	9.2	10.3	4.27
V	2 266	2 228	1.7	39	64	230	6 663	9.5	10.1	4.16
VI	2 271	2 231	1.7	40	64	229	6 692	9.3	10.0	3.93
VII	2 276	2 235	1.8	45	64	232	7 202	9.3	9.9	4.09
VIII	2 276	2 233	1.8	37	63	222	6 188	9.1	10.2	3.89
IX	2 274	2 229	1.8	38	63	223	5 997	9.3	10.0	4.18
X	2 268	2 230	1.7	39	64	211	5 859	8.9	9.9	4.02
XI	2 267	2 227	1.6	38	64	203	5 400	8.9	9.6	3.94
XII	2 265	2 227	1.7	37	63	208	5 244	8.9	9.8	4.03
1975	2 271	2 220				2 713	74 344			55.79
I	2 270	2 235	1.7	39	60	208	5 703	8.3	9.7	4.21
II	2 265	2 230	1.8	39	56	210	5 736	8.3	9.7	4.40
III	2 272	2 230	1.9	41	54	215	5 585	8.4	10.0	4.47
IV	2 268	2 231	1.9	42	52	218	5 906	8.6	10.3	4.73
V	2 274	2 231	2.0	42	50	223	6 103	8.5	10.5	4.51
VI	2 282	2 233	2.1	47	47	226	5 939	8.4	10.5	4.68
VII	2 276	2 226	2.2	58	45	227	6 336	8.4	10.7	4.70
VIII	2 245	2 193	2.5	53	43	228	6 083	8.9	10.8	5.23
IX	2 271	2 207	2.7	61	41	231	6 359	8.8	10.6	4.73
X	2 277	2 217	3.0	63	39	239	6 619	9.1	10.6	4.76
XI	2 279	2 209	3.0	68	37	237	6 779	9.0	10.6	4.62
XII	2 273	2 203	3.2	75	35	251	7 196	8.9	10.5	4.75
1976	2 243	2 153				2 833	82 195			56.95
I	2 267	2 186	3.3	73	36	243	6 949	8.8	10.6	4.68
II	2 270	2 184	3.4	75	37	243	7 294	8.8	10.3	4.64
III	2 260	2 179	3.7	77	37	238	7 917	8.7	10.3	4.50
IV	2 260	2 166	4.0	82	37	235	7 169	8.8	10.8	4.40
V	2 246	2 154	4.3	85	37	234	6 947	9.0	11.1	4.74
VI	2 243	2 152	4.4	80	37	233	6 822	9.3	11.3	4.86
VII	2 244	2 148	4.5	72	36	233	6 710	9.2	11.1	4.96
VIII	2 269	2 169	4.4	87	36	234	6 699	8.9	11.0	4.53
IX	2 231	2 144	4.3	83	34	233	6 662	8.3	11.2	4.89
X	2 201	2 122	4.2	83	33	231	6 407	8.3	11.5	4.83
XI	2 212	2 118	4.3	88	30	237	6 381	8.1	11.7	4.99
XII	2 213	2 113	4.5	90	28	239	6 238	8.2	11.4	4.93
1977	2 239	2 123	4.7	105	26	234	5 857	8.0	11.5	4.86
II	2 232	2 108	5.1	108	26	229	5 732	8.7	11.7	4.91
III	2 242	2 110	5.4	113	26	230	5 784	8.8	11.6	5.34
IV	2 221	2 093	5.9	134	27	230	5 548	9.2	11.2	5.10
V	2 224	2 087	6.2	137	27	230	6 142	8.5	10.8	5.29
VI	2 241	2 108	6.6	137	27	231	6 073	8.4	10.8	4.50
VII	2 238	2 098	6.7	111	26	236	6 302	8.0	11.0	4.78
VIII	2 222	2 084	6.8	151	24	239	6 431	7.8	11.0	4.90
IX	2 213	2 078		152	23	238	6 460			4.75

2) V11, V12, V13

– 1976 lähtien uuden työvoimatiedustelun mukaan  
 – Från 1976 enligt den nya arbetskraftsenkäten  
 – From 1976 by the revised labour force survey

△ 3 kuukauden liukuva keskiarvo – 3 månaders glidande medelvärde – 3 month moving average

○ Työpäivää kohti – Per arbetsdag – Per working day

1) Lakon tms. vaikutus näkyvässä – Påverkat av strejk o.d. – Affected by strike and the like

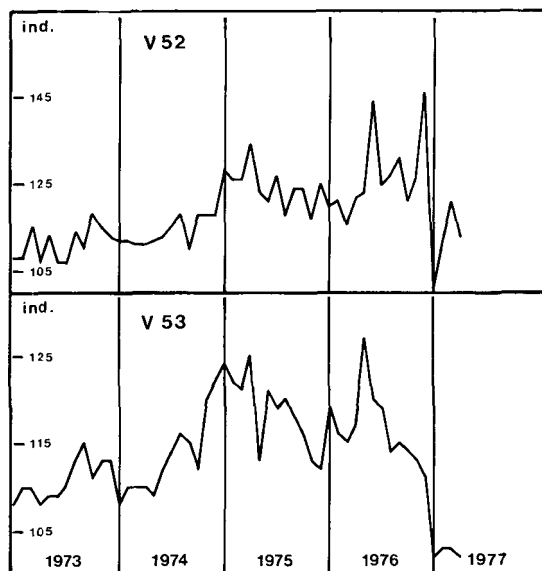
Ks. Huomautusosasto vuoden ensimmäisessä numerossa – Se notavdelningen i häfte 1 – See note section in the January issue

				Teollisuustuotannon volyymi-indeksi Volymindex för industriproduktionen Volume index of industrial production													
Markkinahakkautt yhteensä – Marknadsavverkningsinhaltes – Total commercial fittings 1 000 m <sup>3</sup> – cu metres	Ainespinopuu – Travat råvirke – Cordwood 1 000 m <sup>3</sup> – cu metres	Tukkippuu – Stock – Logs 1 000 m <sup>3</sup> – cu metres	Koko teollisuus – Hela industrin – Total industry 1970=100 ○	Investointitavarat – Investeringsvaror – Investment goods 1970=100	Muut tuotantohyödykkeet – Andra produktionsföremådenheter – Other producers' goods 1970=100	Kulutushyödykkeet – Konsumtionsföremådenheter – Consumers' goods 1970=100	Kaivos- ja muu kaivannaistoiminta – Brytning av mineraliska produkter – Mining and quarrying 1970=100 2 ○ △	Elintarvik. valmistus – Livsmedelstillverkning – Food manufact. 1970=100 311-2 ○ △	Juomien valmistus – Dryckesvarutillverkning – Beverage industries 1970=100 313 ○ △	Tupakkatuotteiden valmistus – Tobaksvarutillverkning – Tobacco manufact. 1970=100 314 ○ △	Tekstiilien valmistus – Textilvarutillverkning – Manufact. of textiles 1970=100 321 ○ △	Vaatteiden valmistus – Tillverkning av kläder – Manufact. of wearing apparel, except footwear 1970=100 322 ○ △	Nahkan, nahkateosten ja kenkien valm. – Tillverkning av läder, lädervaror och skor – Manufact. of leather, leather products and footwear 1970=100 323.4 ○ △	Puutavaran valmistus – Trävarutillverkning – Manufact. of wood and wood products 1970=100 331-2 ○	Massan, paperin ja paperituot. valm. – Massa, pappers och pappersvarutillverkn. – Manufact. of paper and paper products 1970=100 341 ○	Graafinen tuotanto – Grafisk produktion – Printing, publishing and allied industries 1970=100 342 ○	Kemiallisten tuotteiden valmistus – Tillverkning av kemiska produkter – Manuf. of chemicals 1970=100 351-2 ○
V21	V22	V23	V24	V25	V26	V27	V28	V29	V30	V31	V32	V33	V34	V35	V36	V37	V38
3 227	1 239	1 977	128	140	125	135	97	116	121	66	113	112	95	116	124	125	154
2 889	1 144	1 848	126	136	126	138	99	110	120	103	114	113	89	133	128	126	140
2 456	973	1 521	127	135	130	130	102	111	119	122	112	109	87	129	128	121	158
2 783	1 067	1 812	126	141	127	135	104	110	115	119	113	108	87	123	108	127	150
3 314	1 341	2 148	126	141	129	135	112	112	116	121	119	106	90	119	121	126	148
2 957	1 304	1 935	130	134	121	125	107	112	110	122	127	108	131	118	129	128	159
3 548	1 737	1 950	131	145	128	141	101	113	107	124	129	112	137	129	131	127	164
3 350	1 514	2 312	129	147	123	137	90	111	109	127	127	117	144	107	122	124	159
3 230	1 495	2 008	127	140	124	134	92	111	112	126	122	126	109	108	125	123	147
3 093	1 527	1 631	127	145	127	143	93	111	118	99	115	131	115	102	126	124	160
3 031	1 512	1 577	128	142	122	139	92	113	122	119	118	132	117	101	120	124	158
2 825	1 536	1 387	126	138	118	133	94	113	121	218	119	124	114	89	120	125	159
2 948	1 675	1 298	122	176	109	130	96	115	116	71	125	121	110	87	94	131	143
2 923	1 799	1 370	126	174	114	130	96	116	109	117	125	119	110	89	111	124	145
2 794	1 628	1 296	126	155	106	122	96	115	112	127	127	125	116	92	102	130	145
2 647	1 564	1 204	127	190	126	149	96	112	116	177	123	120	114	94	105	127	145
2 423	1 384	1 119	123	175	109	121	95	110	113	66	119	122	113	86	103	126	144
2 984	1 709	1 386	119	171	105	125	94	111	113	107	120	122	123	85	79	131	141
2 430	1 221	1 293	113	177	101	134	98	111	114	113	123	128	127	67	84	115	134
2 243	1 260	959	122	177	107	128	101	112	120	113	120	128	127	91	91	129	153
2 031	1 160	884	121	184	106	132	103	110	120	118	119	127	114	85	89	144	140
2 125	1 175	964	118	183	105	134	100	111	114	151	121	123	116	86	85	130	143
2 049	1 163	891	124	173	106	126	99	108	113	89	117	120	110	87	90	134	142
1 912	1 136	830	117	181	105	128	97	108	108	193	118	118	111	82	88	133	132
1 714	1 032	682	123	176	107	142	95	108	107	100	117	118	111	90	98	136	146
1 759	1 045	874	121	167	106	138	95	111	107	61	124	119	121	80	91	135	142
2 033	1 162	959	122	191	111	146	99	1) 98	107	100	124	120	128	82	101	133	154
2 234	1 252	1 082	123	177	108	141	102	1) 103	109	102	123	120	126	86	102	137	141
2 477	1 399	1 170	127	170	108	141	100	1) 121	108	112	124	120	132	90	103	132	153
2 210	1 194	1 114	124	178	106	145	100	1) 116	104	130	116	114	118	92	94	133	111
2 635	1 385	1 332	108	165	91	134	98	110	100	133	117	111	121	77	75	131	123
2 563	1 258	1 493	124	176	108	141	101	109	98	124	119	111	111	95	102	143	145
2 947	1 423	1 688	130	176	113	147	103	109	99	117	129	113	121	95	111	140	161
2 858	1 399	1 573	127	164	108	136	103	108	102	113	126	113	121	94	113	142	145
3 008	1 387	1 793	125	173	110	144	105	106	103	113	118	115	117	97	98	138	156
3 002	1 368	1 823	128	195	114	151	107	106	107	152	112	113	113	105	100	136	164
2 555	1 219	1 297	124	158	111	135	109	105	110	101	109	115	116	101	94	130	156
2 221	1 129	1 289	124	162	109	134	109	102	113	97	106	108	90	96	98	132	154
2 228	1 028	1 269	110	143	104	131	104	101	112	99	103	107	1) 60	93	85	133	135
2 238	1 066	1 273	113	141	105	128	100	102	107	103	105	106	1) 52	87	95	133	136
2 573	1 232	1 490	121	160	105	136	101	102	105	110	104	109	89	94	97	139	130
2 232	1 133	1 220	124	166	110	135	101	103	103	117	91	102	157	90	100	136	117
1 696	781	1 029	107	151	88	127	100	103	105	119	86	106	158	95	64	129	110
2 774	1 195	1 960	122	161	112	143	100	105	104	115	89	108	151	103	100	136	145
2 928	1 265	1 909	129	168	113	141								99	111	142	140

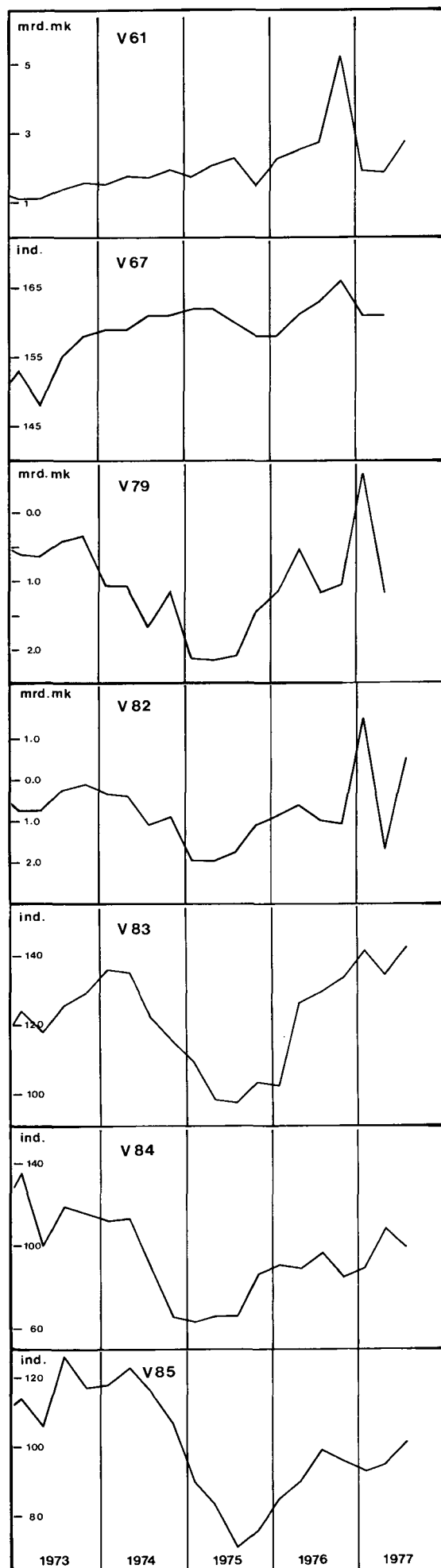


- △ 3 kuukauden liukuva keskiarvo – 3 månaders glidande medelvärde – 3 month moving average
- Työpäivää kohti – Per arbetsdag – Per working day
- 1) Lakon tms. vaikutus näkyvissä – Påverkat av strejk o.d. – Affected by strike and the like
- Ks. Huomautusosasto vuoden ensimmäisessä numerossa – Se notavdelningen i häfte 1 – See note section in the January issue

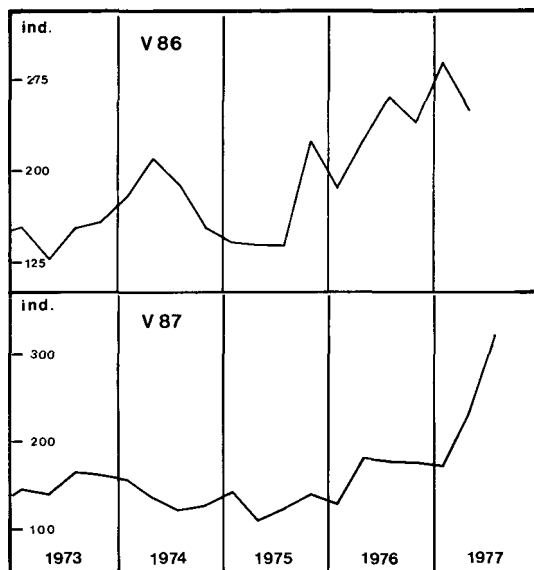
Kotimaankauppa Handeln Commerce							Valtiontalous Statens finanser State finances							Palkat ja kansantulo – Löner och nationalin- komst – Wages and national income				
Muu tehdasteollisuus – Annan fabriksindustri – Other manufacturing industries 1970=100	Tukkumyynnin arvo – Partihandelns värde – Wholesale value 1 000 000 mk	Vähittämyynnin arvo – Detailhandelns värde – Retailing value 1 000 000 mk	Tukkumyynnin volyymi – Partihandelns volyymi – Wholesale volume 1972=100	Vähittämyynnin volyymi – Detailhandelns volyymi – Retailing volume 1972=100	Osuustoiminnallinen vähittäiskauppa – Andelsverksamhet – Cooperative retailing		Vuosi ja neljännes År och kvartal Year and quarter	Menot (ilman kuoleksia) – Utgifter (utan amorteringar) – Expenditure (excluding amortization) 1 000 000 mk	Kulutusten – Konsumtionsutgifter – Consumption expenditure 1 000 000 mk	Siirtomenot – Överföringsutgifter – Transfer expenditure 1 000 000 mk	Reaalisijoitukset – Realinvesteringar – Real investments 1 000 000 mk	Tulot (ilman lainoja) – Inkomster (utan upplåning) – Revenue (excluding borrowing) 1 000 000 mk	Tulo- ja omaisuusvero – Inkomst- och förmögenhets-skatt – Income and property tax 1 000 000 mk	Liikevaihtovero – Omsättnings-skatt – Sales tax 1 000 000 mk	Valmisteverot – Acciser – Excise tax 1 000 000 mk	Bruttokansantulo mtkh – Inhemsk bruttoprodukt till marknadspris – Gross domestic product at market prices, 1 000 000 mk	Kansantulo – National income 1 000 000 mk	Palkkasumma – Lönesumma – Wages and salaries 1 000 000 mk
V49	V50	V51	V52	V53	V54	V55	V56	V57	V58	V59	V60	V61	V62	V63	V64	V65	V66	
123	43 252	33 085	114	113			1974	19 351	5 454	9 021	2 385	20 442	6 869	5 402	2 058	83 875	66 789	32 249
123	3 236	2 395	112	108	114	110	I	4 197	1 238	1 889	521	4 627	1 507	1 257	450	19 460	15 434	8 201
121	3 359	2 513	112	110	118	115	II	4 554	1 327	2 081	568	4 980	1 759	1 388	453	20 668	16 413	8 933
121	3 341	2 526	111	110	117	115	III	5 345	1 429	2 523	649	5 211	1 681	1 383	566	20 960	16 942	9 282
123	3 391	2 580	111	110	115	117	IV	5 255	1 460	2 528	647	5 624	1 922	1 374	589	22 787	18 000	9 833
122	3 502	2 716	112	109	118	121												
123	3 552	2 707	113	112	115	121	1975	26 927	7 083	12 731	3 089	24 778	7 492	6 108	2 532	97 638	78 856	44 674
124	3 643	2 768	115	114	116	120	I	6 133	1 619	3 028	678	5 683	1 728	1 425	606	23 604	18 949	10 355
125	3 792	2 866	118	116	116	122	II	6 720	1 713	3 086	772	6 346	2 047	1 530	694	24 524	19 869	11 117
122	3 618	2 918	110	115	114	118	III	7 028	1 849	3 197	840	6 745	2 262	1 573	587	24 589	19 912	11 481
125	3 941	2 850	118	112	115	120	IV	7 046	1 902	3 420	799	6 004	1 455	1 580	645	24 921	20 126	11 721
124	3 940	3 091	118	120	120	121												
126	3 937	3 155	118	122	122	119	1976	30 555	8 302	14 767	3 379	30 728	12 729	6 632	3 403	108 282	87 281	50 170
							I	7 089	1 968	3 339	826	6 916	2 252	1 597	744	25 495	20 643	12 120
							II	7 728	2 122	3 791	879	7 211	2 507	1 571	787	26 323	21 149	12 230
							III	7 851	2 111	3 790	765	7 513	2 767	1 667	923	27 776	22 405	12 805
							IV	7 887	2 101	3 847	909	9 088	5 203	1 797	949	28 688	23 084	13 015
121	52 709	40 864	124	119			1977	8 634	2 316	4 084	886	6 892	1 922	1 714	1 113	28 553	22 809	13 087
122	4 326	3 319	128	124	122	125	I	8 273	2 291	4 198	864	7 364	1 821	2 085	1 051	28 982	23 029	13 105
125	4 272	3 324	126	122	122	126	II	8 326	2 407	4 217	855	8 507	2 725	2 324	1 170			
128	4 320	3 332	126	121	122	124	III											
123	4 627	1)3 483	134	1)125	121	126	IV											
118	4 300	1)3 102	123	1)113	114	123												
121	4 252	1)3 479	121	1)121	122	120												
116	4 497	3 461	127	119	119	122												
123	4 213	3 502	118	120	122	122												
121	4 449	3 496	124	118	121	126												
119	4 522	3 492	124	116	120	125												
122	4 321	3 432	117	113	119	126												
114	4 610	3 442	125	112	115	124												
121	60 109	45 756	127	117														
120	4 453	3 728	120	119	116	125												
120	4 594	3 619	121	116	116	124												
120	4 391	3 660	116	115	1)112	127												
120	4 627	3 732	122	117	118	125												
124	4 713	3 941	123	1)127	1)128	123												
123	1)5 589	3 880	1)144	120	121	128												
110	4 962	3 891	125	119	122	124												
121	5 116	3 822	127	114	120	122												
125	5 307	3 875	131	115	118	119												
122	4 958	3 866	121	114	120	119												
120	5 265	3 882	127	113	117	115												
125	6 134	3 860	146	111	117	127												
119	4 238	3 541	101	102	110	124												
117	4 857	3 626	112	103	111	123												
111	5 136	3 675	121	103	110	113												
107	4 804	3 705	113	102	116	116												
114					119	124												
115					114	107												
109					118	114												
118					111	116												
119					109													



Kausivaihtelusta puhdistettuja tilastosarjoja  
Säsongutjämnade serier  
Seasonally adjusted series



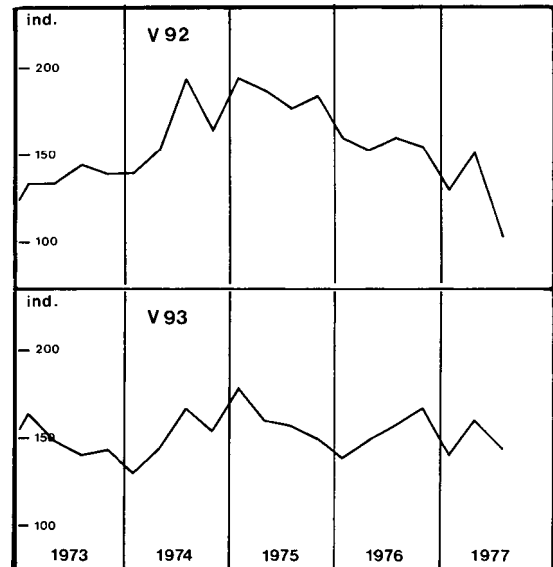
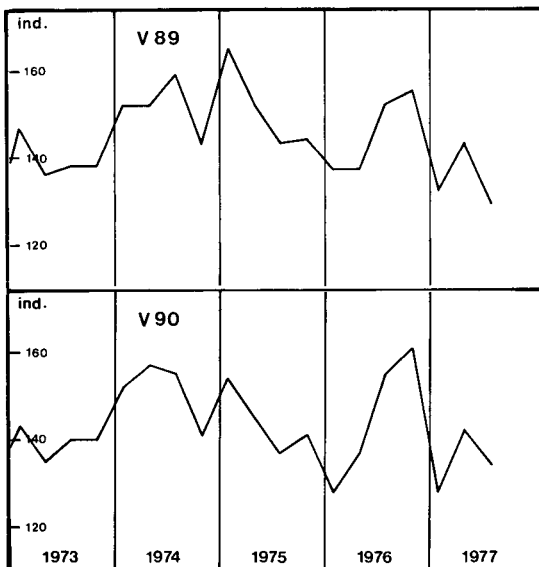
Tuotannon volyymi-indeksit Index of production	Tuotannon volyymi-indeksit Index of production									
	Bruttokansantuote – Inhemsk bruttoprodukt – Gross domestic product 1964=100	Teollisuus – Industri – Industry 1964=100	Maatalous – Jordbruk – Agriculture 1964=100	Metsätalous – Skogsbruk – Forestry 1964=100	Talorakennustoiminta – Husbyggnadsverksamhet – Building construction 1973 = 100	Maa- ja vesirakennustoiminta – Jord- och vatten- byggnadsverksamhet – Other construction 1964=100	Liikenne – Samfärdsel – Communications 1964=100	Kauppa, pankit ja vakuutus – Handel, banker och försäkring – Commerce, banking and insurance 1964=100	Julkisen toiminta – Offentlig verksamhet – General government 1964=100	Muut palveluelinkeinot – Andra tjänster – Other services 1964=100
Vuosi ja neljännes År och kvartal Year and quarter	V67	V68	V69	V70	V71 <sup>3)</sup>	V72	V73	V74	V75	V76
1974	160	197	89	100	104	103	163	178	167	157
I	159	197	96	99	103	102	162	174	164	155
II	159	196	79	100	109	104	164	175	166	157
III	161	200	91	105	101	102	164	180	168	158
IV	161	195	88	95	104	102	163	183	170	159
1975	161	191	97	85	108	104	158	188	176	161
I	162	193	84	99	114	106	164	191	172	159
II	162	196	94	89	114	104	161	188	174	161
III	160	188	100	80	103	104	153	188	177	162
IV	158	188	111	70	100	103	153	184	179	162
1976	162	195	105	84	91	103	160	189	183	163
I	158	192	104	72	89	103	155	187	180	162
II	161	193	113	80	85	103	156	189	181	163
III	163	194	103	90	94	102	162	190	185	163
IV	166	200	99	95	97	104	166	191	187	164
1977	161	190	109	87	96	100	159	181	187	166
I	161	187	109	82	86	100	158	189	189	166



3) Talonrakennustilaston mukaan  
Enligt husbyggnadsstatistik  
By house construction statistics

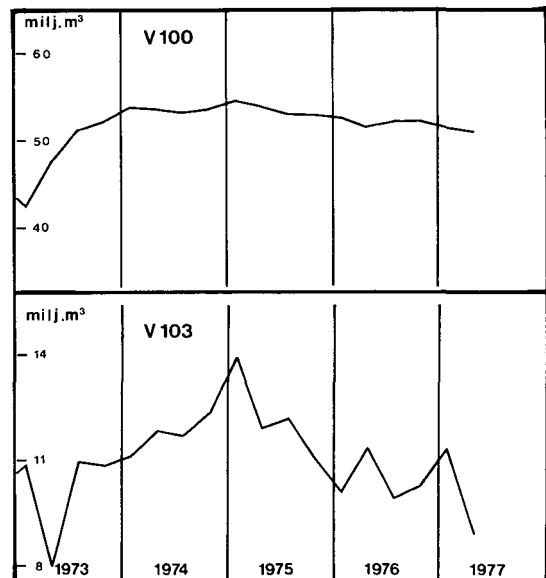
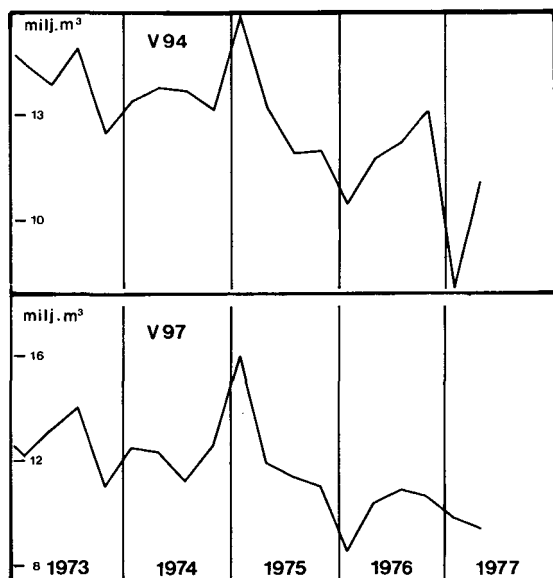
△ 3 kuukauden liukuva keskiarvo – 3 månaders glidande medelvärde – 3 month moving average  
○ Työpäivää kohti – Per arbetsdag – Per working day  
1) Lakon tms. vaikutus näkyvässä – Påverkat av strejk o.d. – Affected by strike and the like  
Ks. Huomautusosasto vuoden ensimmäisessä numerossa – Se notavdelningen i häfte 1 – See note section in the January issue

Ulkomaankauppa Utrikeshandel Foreign trade			Siitä länsikauppa Därav västhandel Of which trade with market economies			Volyymi-indeksit Volymindex Volume index										
Vienti – Export – Exports 1 000 000 mk	Tuonti – Import – Imports 1 000 000 mk	Kauppataasen ylijäämä tai vajeus – Handelsbalansens överskott eller underskott – Trade balance 1 000 000 mk	Vienti – Export – Exports 1 000 000 mk	Tuonti – Import – Imports 1 000 000 mk	Kauppataasen ylijäämä tai vajeus – Handelsbalansens överskott eller underskott – Trade balance 1 000 000 mk	Koko vienti – Total export – Total exports 1969=100	Puutavateollisuus – Trävaruindustri – Wood industry 1969=100	Paperiteollisuus – Pappersindustri – Paper industry 1969=100	Kemiallinen teollisuus – Kemisk industri – Manufacture of chemicals 1969=100	Metallien perusteollisuus – Metallbas-industri – Basic metal industries 1969=100	Metallituote- ja koneiteollisuus – Metallprodukt- och maskinindustri – Manufacture of metal products and machinery 1969=100	Koko tuonti – Total import – Total imports 1969=100	Raaka-aineet ja tuotantotarvikkeet – Råmaterial och produktionsföremål – Raw materials and production supplies 1969=100	Poltto- ja voiteluaineet – Brännmaterial och smörjmedel – Fuels and lubricants 1969=100	Investointitavarat – Investeringssvaror – Investment goods 1969=100	Kulutustavarat – Konsumtionsvaror – Consumers' goods 1969=100
V77	V78	V79	V80	V81	V82	V83	V84	V85	V86	V87	V88	V89	V90	V91	V92	V93
20 759	25 742	-4 983	17 335	20 016	-2 681	127	95	116	185	136	155	152	151	155	162	149
4 777	5 820	-1 043	4 091	4 423	-332	136	112	118	181	156	160	152	152	185	139	130
5 335	6 405	-1 070	4 543	4 975	-432	135	113	123	215	137	159	152	157	149	153	144
5 295	6 980	-1 685	4 393	5 462	-1 069	122	89	116	190	121	149	159	155	145	193	167
5 352	1)6 537	-1 185	4 308	5 156	-848	115	66	107	155	129	153	1) 143	141	141	163	154
20 292	28 070	-7 778	15 482	22 048	-6 566	104	70	80	147	129	157	151	144	136	185	161
5 400	1)7 512	-2 112	4 168	1)6 092	-1 924	109	63	90	142	142	157	1) 165	154	142	194	178
1)4 840	6 995	-2 155	1)3 557	5 492	-1 935	1) 98	66	83	138	110	133	152	145	164	187	160
1)4 645	6 718	-2 073	1)3 530	1)5 084	-1 554	1) 97	66	71	136	123	170	143	137	120	176	157
5 407	6 845	-1 438	4 227	5 380	-1 153	113	86	76	171	140	169	144	141	116	184	150
24 530	28 455	-3 925	18 731	22 286	-3 555	125	90	93	228	166	172	145	145	112	156	153
5 311	6 471	-1 160	4 235	5 073	-838	112	91	85	187	129	136	137	128	110	159	138
6 047	6 591	-544	4 531	5 190	-659	126	88	90	224	181	180	137	137	98	152	149
6 330	7 498	-1 168	4 812	5 746	-934	129	96	99	259	177	179	152	155	121	158	157
6 842	7 895	-1 053	5 153	6 277	-1 124	133	85	96	240	175	191	155	161	120	153	167
7 479	6 932	+547	6 849	5 396	+1 453	141	89	93	291	171	209	133	128	103	129	140
7 028	8 217	-1 189	4 795	6 479	-1 684	127	107	95	247	232	143	143	142	143	151	159
8 228	7 648	+580	6 135	5 598	+537	142	98	101	285	321	201	129	134	139	104	144



Kausivaihtelusta puhdistettuja tilastosarjoja  
Säsongutjämnade serier  
Seasonally adjusted series

Vuosi ja neljännes År och kvartal Year and quarter	Talonrakennustoiminta Husbyggnadsverksamhet House construction											
	Myönnettyt talonrakennusluvut Beviljade byggnadstillstånd Granted building permits			Aloitettut rakennukset Påbörjade byggnader Buildings started			Keskeneräiset talonrakennustyöt Igångvarande husbyggnadsarbeten Buildings not completed			Valmistuneet rakennukset Färdigställda byggnader Completed buildings		
	Yhteensä – Summa – Total 1 000 000 m <sup>3</sup>	Asuinrakennukset – Bostadsbyggnader – Residential buildings 1 000 000 m <sup>3</sup>	Teollisuus- ja liikerakennukset – Industri- och affärsbyggnader – Industrial and business buildings 1 000 000 m <sup>3</sup>	Yhteensä – Summa – Total 1 000 000 m <sup>3</sup>	Asuinrakennukset – Bostadsbyggnader – Residential buildings 1 000 000 m <sup>3</sup>	Teollisuus- ja liikerakennukset – Industri- och affärsbyggnader – Industrial and business buildings 1 000 000 m <sup>3</sup>	Yhteensä – Summa – Total 1 000 000 m <sup>3</sup>	Asuinrakennukset – Bostadsbyggnader – Residential buildings 1 000 000 m <sup>3</sup>	Teollisuus- ja liikerakennukset – Industri- och affärsbyggnader – Industrial and business buildings 1 000 000 m <sup>3</sup>	Yhteensä – Summa – Total 1 000 000 m <sup>3</sup>	Asuinrakennukset – Bostadsbyggnader – Residential buildings 1 000 000 m <sup>3</sup>	Teollisuus- ja liikerakennukset – Industri- och affärsbyggnader – Industrial and business buildings 1 000 000 m <sup>3</sup>
V94	V95	V96	V97	V98	V99	V100	V101	V102	V103	V104	V105	
1974	54.05	22.43	21.06	48.52	21.62	18.25	53.77	22.29	20.68	46.95	21.79	16.96
I	13.44	5.86	5.34	12.47	6.35	4.19	53.77	22.29	20.68	11.09	5.18	3.77
II	13.78	5.81	5.14	12.33	5.25	4.84	53.57	21.70	20.74	11.84	5.69	4.27
III	13.68	5.44	5.29	11.23	5.04	4.11	53.08	21.41	20.55	11.72	5.32	4.35
IV	13.15	5.32	5.29	12.49	4.98	5.11	53.41	20.87	21.08	12.30	5.60	4.57
1975	52.85	19.69	21.77	50.35	18.73	20.41	54.37	20.35	22.14	49.07	21.22	18.37
I	15.86	5.27	1)8.23	15.96	5.04	7.42	54.37	20.35	22.14	13.90	5.70	5.44
II	13.23	5.23	4.92	11.90	4.91	4.61	53.72	19.61	22.44	11.87	5.65	4.05
III	11.82	4.44	4.33	11.41	4.49	4.37	52.92	18.99	22.37	12.23	5.21	4.51
IV	11.94	4.75	4.29	11.08	4.29	4.01	52.89	18.72	22.10	11.07	4.66	4.37
1976	47.60	19.79	15.35	40.50	18.25	11.41	52.44	18.65	21.35	41.73	17.87	15.05
I	10.46	4.79	3.69	8.53	4.17	2.40	52.44	18.65	21.35	10.13	4.50	3.74
II	11.70	5.05	1)2.79	10.40	4.64	2.73	51.27	19.02	19.46	11.33	4.24	4.79
III	12.26	5.11	4.11	10.87	4.91	2.97	52.02	19.60	18.82	9.96	4.32	3.45
IV	13.18	4.84	4.76	10.70	4.53	3.31	52.16	19.33	19.11	10.31	4.81	3.07
1977	8.15	4.58	2.15	9.74	4.02	3.01	51.34	19.33	17.75	11.33	4.35	4.81
I	8.15	4.58	2.15	9.74	4.02	3.01	51.34	19.33	17.75	11.33	4.35	4.81
II	11.07	4.72	2.56	9.37	4.34	2.27	50.94	19.35	17.31	8.88	4.25	2.55
III												
IV												



22. Kauppalaivasto — Handelsflottan — Merchant fleet

Vuoden ja kuukauden lopussa Vid utgången av At the end of	Koko kauppalaivasto Hela handelsflottan Whole merchant fleet		Matkustajalukset Tankfartyg Passagerarfartyg Passenger vessels		Säiliöalukset Tankfartyg Tankers	
	Luku Antal Number	1 000 br.r.t. gross tons	Luku Antal Number	1 000 br.r.t. gross tons	Luku Antal Number	1 000 br.r.t. gross tons
	E 58	E 59	E 60	E 61	E 62	E 63
1972 .....	496	1 613	104	131	59	748
1973 .....	466	1 513	112	172	57	732
1974 .....	449	1 624	117	166	61	853
1975 .....	450	2 048	116	180	61	1 139
1976 .....	442	2 090	116	174	56	1 102
1976 VI .....	440	2 068	114	177	58	1 135
1976 VII .....	441	2 080	114	177	58	1 135
1976 VIII .....	441	2 080	114	177	58	1 135
1976 IX .....	439	2 056	115	177	56	1 116
1976 X .....	435	2 042	113	173	55	1 091
1976 XI .....	439	2 043	115	174	55	1 091
1976 XII .....	442	2 090	116	174	56	1 102
*1977 I .....	441	2 166	117	174	56	1 182
1977 II .....	439	2 160	118	174	55	1 181
1977 III .....	442	2 185	118	174	56	1 188
1977 IV .....	438	2 194	118	198	53	1 160
1977 V .....	438	2 202	118	198	54	1 171
1977 VI .....	440	2 212	118	198	53	1 159
1977 VII .....	437	2 210	117	198	52	1 159
1977 VIII .....	437	2 210	117	198	52	1 159
1977 IX .....	439	2 220	117	198	51	1 159
1977 X .....	440	2 234	115	197	52	1 169

23. Kotimaisten lentoyhtiöiden säännöllinen lentoliikenne  
Inhemska flygbolags reguljära flygtrafik  
Scheduled air traffic of Finnish airlines

Vuosi ja kuukausi År och månad Year and month	Lentokm Flygkm Kilometres flown	Matkustajakm Passagerarkm Passengers km	Matkustajien luku Antal passagerare Passengers carried	Rahtia ja postia Frakt och post Freight and mail
				1000ton-km
	1 000	E 64	E 65	E 66
1972 ...	23 725	936 080	1 535 773	27 276
1973 ...	26 908	1 072 544	1 697 508	32 523
1974 ...	29 234	1 158 092	1 884 557	32 604
1975 ...	30 313	1 259 124	2 048 269	31 555
1976 ...	29 973	1 379 659	2 040 427	33 083
1976 IV	2 389	118 546	168 080	2 454
1976 V	2 539	122 168	179 945	2 886
1976 VI	2 520	139 023	190 428	2 650
1976 VII	2 626	130 503	148 878	2 372
1976 VIII	2 561	131 698	175 977	2 469
1976 IX	2 533	130 534	184 561	2 696
1976 X	2 565	121 791	183 871	3 117
1976 XI	2 498	112 604	179 675	3 243
1976 XII	2 391	90 129	146 098	3 309
1977 I	2 507	95 481	141 421	2 923
1977 II	2 246	93 981	144 951	2 874
1977 III	2 428	114 799	165 320	2 930
1977 IV	2 020	97 902	119 253	2 764
1977 V	1 747	98 078	111 348	2 633
1977 VI	2 473	156 523	187 254	2 946
1977 VII	2 568	134 080	133 674	2 484
1977 VIII	2 568	139 527	170 687	2 813

24. Posti- ja lennätinlaitos — Post- och telegrafverket — Postal, telegraphic and telephone services

Vuosi ja kuukausi År och månad Year and month	Postitoimen liikennetulot Inkomster av posttrafiken Postal revenue	Telettoimen liikennetulot Inkomster av televerkssamhet Revenue from teleservices	Muut tulot Övriga inkomster Other revenues	Yhteensä Summa Total revenue	Kaukopuhelut — Fjärrsamtal Trunk calls			Sähkösanomat, kotimaiset Telegram, inrikes and till utlandet Telegrams, domestic and abroad	Telexkirjoittamiset Telexskrivningar Telex calls		
					kotimaiset — inrikes domestic		ulkomaille (minuuteissa) till utlandet (i minuter) abroad (minutes)		kotimaiset (maksusykäyksiä à 10 p) inrikes (taxe-impulser à 10 p) domestic (charge impulses à 10 p)	ulkomaille (minuuteissa) till utlandet (i minuter) abroad (minutes)	
					käsivälitteinen liikenne (3 min. jaksoja) manuell trafik (3 min. perioder) 1)	automaattiliikenne (maksusykäyksiä à 20 p *) automatisk trafik (taxe-impulser à 20 p *)					
1 000 mk	E 68	E 69	E 70	E 71	1 000	E 72	E 73	E 74	E 75	E 76	E 77
1971 .....	263 721	356 552	94 603	714 877	66 879	1 658 420	14 216	1 055	24 469	5 949	
1972 .....	285 350	402 305	107 757	795 412	68 421	1 885 980	16 098	1 052	29 158	6 843	
1973 .....	355 896	478 604	124 272	958 773	67 616	2 423 556	17 685	944	32 460	7 501	
1974 .....	427 984	595 220	171 506	1 194 710	60 992	3 205 722	20 034	941	40 412	8 020	
1975 .....	532 341	767 560	210 184	1 510 085	44 527	4 478 136	30 135	912	40 677	8 135	
1976 .....	838 959	1 107 157	204 470	2 150 586	33 297	3 260 890	34 602	852	57 297	8 499	
1976 V	75 543	82 565	15 920	174 028	2 833	262 162	2 854	106	6 495	746	
1976 VI	66 201	55 736	13 735	135 672	2 850	252 415	2 875	75	5 184	716	
1976 VII	53 456	42 999	13 522	109 978	2 697	208 052	2 228	66	3 361	514	
1976 VIII	57 864	108 117	14 653	180 634	2 801	251 881	2 941	67	4 145	655	
1976 IX	76 803	59 009	15 578	151 390	2 741	314 825	2 923	67	3 815	769	
1976 X	71 849	139 379	14 372	225 600	2 666	324 454	3 150	67	7 022	753	
1976 XI	74 623	131 235	14 117	219 975	2 568	332 833	3 431	66	5 680	799	
1976 XII	116 298	159 450	48 334	324 082	2 442	318 113	3 244	77	5 467	710	
1977 I	46 065	64 314	8 702	119 081	2 377	320 977	3 086	60	4 837	686	
1977 II	70 400	70 918	15 629	156 947	2 185	288 597	3 036	57	7 695	665	
1977 III	77 747	144 488	16 850	239 085	2 462	346 334	3 570	65	2 679	823	
1977 IV	77 392	75 281	15 617	168 290	2 290	311 515	2 860	65	6 711	664	
1977 V	78 609	149 533	25 091	253 282	2 459	337 280	2 912	105	4 842	742	
1977 VI	83 963	79 423	4 874	168 260	2 271	317 745	3 039	70	6 452	748	
1977 VII	61 020	135 402	12 233	208 655	2 207	260 491	2 086	63	4 871	377	
1977 VIII	66 180	71 153	13 643	150 976	2 258	328 891	..	67	2 374	..	
1977 IX	86 460	144 396	14 822	245 678	..	..	..	..	..	..	

Ks. huomautusosasto vuoden ensimmäisessä numerossa — Se notavdelningen i häfte 1 — See note section in the January issue.

\*) Ennen vuotta 1976 maksusykäykset à 10 p.

\*) Före året 1976 taxeimpulser à 10 p.

\*) Manual exchange (3-minute periods) — \*) Automatic exchange (charge impulses à 20 p), until 1976 charge impulses à 10 p.

## 25. Bruttokansantuote (SNA) toimialoitain — Inhemsk bruttoprodukt (SNA) enligt näringsgrenar — Gross domestic product by industries

Käypiin hintoihin — Till löpande priser — At current prices

Vuosi ja neljännes År och kvartal Year and quarter	1 000 000 mk																
	F 1	F 2	F 3	F 4	F 5	F 6	F 7	F 8	F 9	F 10	F 11	F 12	F 13	F 14	F 15	F 16	F 17
	Maatalous Lantbruk Agriculture	Metsätalous Skogsbruk Forestry	Metsätys ja kalastus Jakt och fiske Hunting and fishing	Kaivannaisteollisuus Gruv- o.a. extraktiiv. industri Mining and quarrying	Tehdasteollisuus Fabriksindustri Manufacturing	Talourakennustoiminta Husbyggnadsverksamhet House construction	Maa- ja vesirakennustoiminta Anläggningsverksamhet Other construction	Sähkö-, kaasu-, vesijohto- yms. laitokset El-, gas- och vattenverk m.m. Electricity, gas, water and sanitary services	Liikenne Sambärdsel Transport and communication	Kauppa Handel Commerce	Pankit ja vakuutuslaitokset Banker och försäkringsanstalter Banking and insurance	Asumisten omistus Bostäder Ownership of dwellings	Vieheen hallinto ja maapuolustus Öffentlig förvaltning och försvar Public administration and defence	Palvelukset Tjänster Services	Bruttokansantuote (SNA) tuotantokustannus- hintaan — Inhemsk bruttoprodukt (SNA) till produktionskostnad — Gross domestic product at factor cost	Välilliset verot minus tukipalkkiot Indirekta skatter minus subventioner Indirect taxes less subsidies	Bruttokansantuote (SNA) markkinahintaan Inhemsk bruttoprodukt (SNA) till marknadspris Gross domestic product at market prices
1970 ....	2 698	2 594	116	370	11 710	2 554	1 147	1 037	2 721	3 788	943	2 196	1 702	5 331	38 907	4 685	43 592
1971 ....	2 912	2 824	124	229	12 255	2 836	1 281	1 116	3 025	4 155	1 132	2 333	1 937	6 062	42 221	5 440	47 661
1972 ....	3 233	2 752	130	272	14 618	3 389	1 472	1 332	3 439	4 864	1 358	2 537	2 261	7 045	48 702	6 207	54 909
1973 ....	3 448	3 559	152	386	18 281	4 264	1 730	1 595	4 178	6 025	1 695	2 768	2 709	8 408	59 158	7 588	66 746
1974 ....	3 974	4 960	196	503	25 143	5 433	2 074	2 107	5 209	7 620	2 202	3 060	3 416	10 476	76 372	7 802	84 174
1975 ....	5 903	4 860	245	376	27 008	6 787	2 623	2 831	6 053	9 186	2 861	3 304	4 393	13 214	89 644	8 317	97 961
*1976 ....	6 385	4 684	273	500	28 935	6 422	2 946	3 054	7 136	10 364	3 396	3 639	5 234	15 592	98 561	10 193	108 754
1974 I	668	1 454	33	139	6 065	943	461	441	1 187	1 615	502	734	764	2 385	17 391	1 357	18 748
II	906	1 300	55	160	6 374	1 274	538	446	1 297	1 726	530	752	841	2 598	18 796	1 933	20 730
III	1 615	894	32	95	5 582	1 547	536	559	1 354	1 964	571	773	895	2 720	19 134	1 587	20 721
IV	785	1 312	77	110	7 121	1 670	539	661	1 371	2 315	599	802	917	2 773	21 051	2 925	23 975
1975 I	873	1 681	43	99	6 736	1 310	599	781	1 419	2 073	664	803	973	2 953	21 006	1 576	22 582
II	1 385	1 444	71	105	7 266	1 637	698	605	1 529	2 154	698	814	1 069	3 228	22 702	2 003	24 705
III	2 371	777	39	81	5 757	1 955	666	622	1 509	2 328	737	828	1 180	3 527	22 375	1 975	24 349
IV	274	959	93	90	7 249	1 885	661	823	1 596	2 630	763	860	1 172	3 506	23 561	2 764	26 325
*1976 I	1 098	1 169	47	133	7 018	1 163	700	831	1 583	2 227	806	866	1 237	3 720	22 599	1 566	24 166
II	1 510	1 268	79	144	7 518	1 390	776	633	1 700	2 404	830	889	1 275	3 804	24 219	2 438	26 656
III	2 641	946	43	106	6 153	1 911	739	682	1 830	2 651	869	917	1 392	4 139	25 020	2 552	27 572
IV	1 136	1 300	104	117	8 246	1 957	732	908	2 023	3 082	892	967	1 330	3 928	26 723	3 637	30 360
*1977 I	1 207	1 507	52	160	7 562	1 335	749	955	1 833	2 375	925	916	1 369	4 100	25 043	1 829	26 872
II	1 402	1 424	87	155	8 086	1 548	820	714	1 975	2 725	962	969	1 414	4 201	26 481	2 957	29 437
Volymyymi-indeksi — Volymindex — Volume index (1964 = 100)																	
1970 ....	95	111	134	131	153	141	98	166	132	132	133	129	128	134	132		
1971 ....	97	106	126	105	157	138	99	172	134	138	150	135	135	140	136		
1972 ....	94	95	130	123	176	149	103	195	143	152	168	142	143	148	145		
1973 ....	89	96	135	130	187	162	105	216	155	167	189	150	151	157	154		
1974 ....	88	96	158	128	196	168	103	223	163	172	209	158	159	165	160		
1975 ....	97	83	173	128	189	175	104	226	158	178	234	166	168	169	161		
*1976 ....	104	79	169	131	191	153	103	248	160	177	245	173	173	173	162		
1974 I	57	124	118	137	207	135	102	237	158	162	204	155	158	164	159		
II	66	112	192	154	197	162	107	190	165	164	205	157	158	165	158		
III	168	62	114	101	172	176	101	225	165	168	213	158	160	164	159		
IV	59	87	203	120	208	199	101	241	166	192	216	162	162	167	166		
1975 I	48	120	128	129	200	152	106	257	159	175	230	163	166	167	161		
II	80	101	210	137	198	170	108	200	162	175	232	165	166	169	162		
III	184	48	117	118	161	182	102	200	153	172	237	166	168	169	157		
IV	76	64	236	126	199	195	102	246	157	190	238	170	171	172	164		
*1976 I	60	84	125	130	196	121	102	278	149	165	242	171	171	171	156		
II	99	91	205	144	194	134	106	211	157	174	244	172	172	172	161		
III	187	56	114	118	162	166	101	227	161	173	247	173	174	173	160		
IV	68	86	234	133	211	192	102	277	171	197	248	177	176	175	172		
*1977 I	63	99	125	142	191	132	99	295	152	155	250	179	176	175	158		
II	96	94	205	139	186	142	104	224	160	174	252	180	176	175	161		

## 26. Rakennuskustannusindeksi — Byggnadskostnadsindex — Building cost index

1973 = 100 Ryhmien painot ilmoitettu suluissa — Gruppvikterna angivna inom parentes — Group weights in parentheses

Vuosi ja kuukausi År och månad Year and month	Kokonaisindeksi — Totalindex — Total index										0 Raken- nuttajan kustan- nukset Bygg- herrens kostnader Client's costs	1 Maan- rakennus Mark- byggnad Earth works	2—3 Perustuk- set ja runko Grund och stomme Sub- and super structure	4—5 Täydentävät ja pinta- rakenteet Kompl. byggn. delar och ytbekl. Completion elements and finishes				
	0—0					e Yhteensä Summa Total	G 6	G 7	G 8	G 9								
	a Työ Arbete Work	b Aine Material Material	c Palvelu Tjänst Performance	d Kalusto Utrust- ning Plant equipment	(1000)										(60)	(52)	(280)	(124)
(260)	(582)	(126)	(32)	(1000)	(60)	(52)	(280)	(124)										
	G 1	G 2	G 3	G 4	G 5	G 6	G 7	G 8	G 9									
1973 .....	100.0	100.0	100.0	100.0	100.0	100.0	100.0	100.0	100.0									
1974 .....	114.4	129.7	128.1	124.9	125.4	130.1	126.2	128.0	120.5									
1975 .....	130.7	142.1	144.7	141.5	139.4	149.2	149.2	144.5	116.2									
1976 .....	142.4	153.5	160.2	159.9	151.6	156.8	156.9	157.9	126.2									
	1976	1977	1976	1977	1976	1977	1976	1977	1976	1977	1976	1977	1976	1977	1976	1977		
I .....	135.7	149.3	145.7	168.7	152.6	173.2	153.2	190.2	144.2	164.9	155.5	178.4	150.1	161.5	150.6	172.8	116.6	142.3
II .....	135.7	149.3	147.0	171.1	154.0	174.1	153.2	190.2	145.1	166.4	158.0	179.7	149.4	163.9	151.2	175.2	117.2	144.2
III .....	135.7	149.3	147.4	171.8	155.2	174.4	153.2	190.2	145.5	166.9	158.6	180.3	154.6	164.1	151.4	175.6	117.8	145.4
IV .....	136.5	149.3	147.9	172.7	155.9	176.7	153.2	190.2	146.1	167.7	159.1	182.9	152.2	164.5	152.2	176.0	118.8	146.4
V .....	145.6	149.9	149.0	173.6	157.5	179.4	153.2	190.5	149.3	168.7	161.6	183.7	156.8	169.9	154.6	176.6	121.9	148.5
VI .....	145.6	157.8	149.7	175.5	158.0	182.5	153.2	190.5	149.8	172.3	161.9	189.3	156.3	172.1	154.8	179.0	123.0	153.1
VII .....	145.6	157.8	152.6	176.2	160.0	183.5	153.2	190.5	151.7	172.8	163.8	191.0	158.9	172.9	158.0	179.1	124.4	153.3
VIII .....	145.6	157.8	155.4	179.5	162.3	185.7	153.2	193.2	153.7	175.1	165.9	193.1	160.9	173.9	159.4	181.4	129.5	157.7
IX .....	145.6	157.8	159.5	179.8	165.9	186.0	172.8	193.2	157.1	175.3	168.9	193.3	160.7	173.9	163.7	181.6	133.2	157.8
X .....	145.6	156.5	161.2	180.1	166.2	186.5	172.8	193.2	158.1	175.2	169.7	193.1	160.6	173.9	165.5	182.2	135.9	157.3
XI .....	145.6		162.5		166.8		173.7		159.0		170.3		161.0		166.2		137.7	
XII .....	145.6		163.5		167.5		173.7		159.7		171.7		161.6		166.7		138.2	

Vuosi ja kuukausi År och månad Year and month	6 Kalusteet varusteet Inredning utrustning Furniture, accessories		7 Sivu-urakat Sido- entreprenader Subsidiary contracts		Siitä — Därav — Of which				8 Työmaan käyttö- kustannukset Arbetsplat- sens drift- kostnader Running costs of construc- tion plant		9 Työmaan yhteis- kustannukset Arbetsplat- sens kollektiva kostnader Joint costs of plant		1—6, 8—9 Rakennustek- nilliset työt Byggnads tekn.arbeten Construction work proper		1—9 Rakentajan indeksi Byggarens index Builder's index	
	7.1—2 LVI-työt VVS-arbeten Installation work		7.3 Sähkötyöt El. installation Electrical installations		(107)		(41)		(85)		(130)		(740)		(940)	
	(69)	(200)	(107)	(41)	(85)	(130)	(740)	(940)								
	G 10	G 11	G 12	G 13	G 14	G 15	G 16	G 17								
1973 .....	100.0	100.0	100.0	100.0	100.0	100.0	100.0	100.0								
1974 .....	133.0	123.6	123.4	127.6	127.4	119.0	125.5	125.1								
1975 .....	142.6	138.7	138.1	140.2	142.1	139.9	138.8	138.8								
1976 .....	147.0	149.6	148.6	151.1	159.3	155.3	151.2	150.8								
	1976	1977	1976	1977	1976	1977	1976	1977								
I .....	138.2	164.4	144.7	159.4	144.0	159.2	145.8	159.2	152.3	176.3	146.4	166.0	143.2	165.3	143.5	164.1
II .....	138.6	165.1	145.1	160.5	144.7	161.1	145.8	159.3	152.4	176.9	149.7	166.7	144.1	167.0	144.3	165.6
III .....	136.8	165.8	145.5	160.5	145.0	161.3	145.8	159.3	152.8	177.3	149.8	166.9	144.5	167.5	144.7	166.0
IV .....	137.6	165.8	146.7	161.9	145.3	163.0	150.5	159.3	152.9	178.8	149.8	166.9	144.9	168.0	145.3	166.7
V .....	140.6	165.1	148.5	163.0	146.7	163.2	150.5	163.8	156.3	179.4	157.0	167.0	148.6	169.0	148.6	167.7
VI .....	142.7	166.8	148.8	165.1	147.0	165.1	150.5	163.9	156.2	181.6	157.3	176.2	149.1	172.9	149.0	171.2
VII .....	145.6	168.1	150.7	165.9	149.0	165.1	154.0	167.2	156.8	181.6	157.5	176.6	151.1	173.2	151.0	171.6
VIII .....	150.5	168.9	152.0	168.8	150.6	169.7	154.0	167.4	157.3	184.9	157.7	176.6	153.1	175.3	152.9	173.9
IX .....	154.9	169.3	152.8	169.3	152.1	170.3	154.0	167.4	168.6	184.9	159.2	176.9	157.3	175.5	156.4	174.1
X .....	155.1	169.1	153.0	169.4	152.5	170.2	154.0	166.8	168.6	185.4	159.8	174.8	158.6	175.3	157.4	174.0
XI .....	160.9		152.9		152.3		154.0		169.0		159.9		159.7		158.3	
XII .....	162.3		154.0		153.9		154.0		168.9		160.0		160.2		158.9	

Ks. huomautusosasto vuoden ensimmäisessä numerossa — Se notavdelningen i häfte 1 — See note section in the January issue.

## 27. Tienrakennuskustannusindeksi — Vägbyggnadskostnadsindex — Cost index of road construction

1972 = 100 Ryhmien painot ilmoitettu suluisissa — Gruppvikterna angivna inom parentes — Group weights in parentheses

Vuosi ja kuukausi År och månad Year and month	Työpalkat Arbetslöner Wages	Konetyöt Maskin- arbete Machinework	Osaurakat Delent- reprenader Subcontracts	Kuljetukset Transporter Transport	Tarveaineet Material Materials	Yleiskulut Allmänna utgifter General costs	Kokonais- indeksi Totalindex Totalindex	E-indeksi <sup>1)</sup> E-index <sup>1)</sup> E-index <sup>1)</sup>
	(16.5)	(13.2)	(31.8)	(16.2)	(12.4)	(9.9)	(100.0)	(73.6)
	G 18	G 19	G 20	G 21	G 22	G 23	G 24	G 25
1973 .....	119	109	113	107	119	117	114	112
1974 .....	144	134	142	137	167	147	144	144
1975 .....	186	157	170	153	183	201	173	166
1976 .....	211	176	193	176	201	222	195	187
1975 IX ....	200	166	181	152	183	210	180	172
X ....	201	171	182	151	183	216	182	173
XI ....	200	172	182	151	182	217	182	173
XII ....	199	172	183	158	188	215	184	176
1976 I ....	200	171	185	172	194	215	187	181
II ....	200	172	185	172	195	216	188	181
III ....	200	173	185	173	197	215	188	182
IV ....	220	171	187	173	197	224	193	183
V ....	218	174	188	173	197	230	194	184
VI ....	215	174	196	173	197	224	195	187
VII ....	212	172	195	173	202	197	192	187
VIII ....	215	173	196	172	205	215	195	188
IX ....	215	182	199	183	206	229	201	194
X ....	212	186	199	184	206	235	201	195
XI ....	212	182	198	183	208	230	201	194
XII ....	212	182	198	182	207	232	200	193
1977 I ....	215	184	200	190	216	247	205	198
II ....	218	188	201	187	216	246	206	198
III ....	218	188	201	191	217	248	207	199
IV ....	221	185	201	190	218	245	207	199
V ....	233	190	204	189	222	258	212	201
VI ....	228	193	222	190	219	245	216	209
VII ....	224	193	222	190	222	220	213	210
VIII ....	228	191	222	189	222	241	215	209
IX ....	229	195	223	192	222	253	218	211

## 28. Kuluttajahintaindeksi — Konsumentprisindex — Consumer price index

1972 = 100

Vuosi ja kuukausi År och månad Year and month	Kokonais- indeksi Totalindex Total index	Väestöryhmittäiset indeksejä — Indexar för befolkningsgrupper Indexes by group of population						Alueittaiset indeksejä — Regionala indexar Regional indexes			
		1	2	2 a	2 b	2 c	3	1	2	3	4
		Maatalous- yrittäjät Jord- brukare Farmers	Kaikki palkan- saajat Alla löntagare — *)	Johtajat ja ylem. toimi- henkilöt Direktör- er och högre funktio- närer — *)	Muut toimi- henkilöt Övriga funktio- närer — *)	Työn- tekijät Arbetare Workers	Eläkeläiset Pensio- närer Pensioners	Helsinki Helsing- fors	Muu Etelä- Suomi Övriga Finland — *)	Väli- Suomi Central- Finland Central Finland	Pohjois- Suomi Norra Finland North Finland
G 26	G 27	G 28	G 29	G 30	G 31	G 32	G 33	G 34	G 35	G 36	
1973 .....	110.7	111.7	110.3	110.3	110.2	110.4	111.6	110.2	110.7	110.9	110.8
1974 .....	129.4	131.9	128.4	128.7	128.2	128.5	131.5	129.7	129.7	130.0	129.9
1975 .....	152.5	154.9	151.3	151.2	151.0	151.4	156.0	151.1	152.7	153.1	152.7
1976 .....	174.4	179.1	172.4	171.1	171.8	173.2	179.0	171.4	174.5	175.8	175.4
1976 IV	170.8	175.4	168.9	167.8	168.4	169.4	175.5	168.2	170.7	172.1	172.4
V	171.3	176.0	169.3	168.3	168.8	169.9	175.9	168.4	171.3	172.6	173.0
VI	171.7	176.4	169.7	168.7	169.3	170.3	176.2	168.9	171.6	173.1	173.2
VII	175.0	180.1	172.9	171.4	172.2	173.7	179.8	171.6	175.0	176.8	176.5
VIII	177.3	182.4	175.2	173.5	174.4	176.1	182.0	173.3	177.5	179.1	178.3
IX	178.7	183.8	176.5	175.0	175.9	177.4	183.4	175.1	179.1	179.8	179.4
X	180.6	185.7	178.5	176.9	177.8	179.4	185.6	177.4	181.1	182.0	180.6
XI	181.8	186.9	179.8	178.1	179.0	180.7	186.6	178.4	182.1	183.4	181.9
XII	182.4	187.4	180.3	178.7	179.6	181.2	187.3	179.1	182.8	183.8	182.5
1977 I	185.0	189.9	183.0	181.0	182.1	184.1	189.6	182.3	185.3	186.3	184.9
II	187.2	192.1	185.1	183.2	184.3	186.2	191.9	185.1	187.4	188.3	187.0
III	190.2	195.9	188.0	185.4	186.9	189.4	194.7	187.0	190.4	191.7	190.2
IV	191.6	197.4	189.2	187.0	188.2	190.5	196.1	188.4	191.7	193.2	191.9
V	194.3	200.0	192.0	190.0	191.0	193.2	198.8	190.9	194.5	195.7	194.9
VI	196.7	203.1	194.3	191.9	193.2	195.7	201.6	193.4	196.8	198.4	198.0
VII	198.2	204.3	195.9	193.3	194.7	197.4	203.1	194.7	198.6	199.8	198.6
VIII	201.4	207.3	199.1	196.7	197.9	200.4	206.4	197.7	202.1	202.8	201.0
IX	202.2	207.9	199.8	197.7	198.7	201.1	207.2	198.6	202.6	203.8	202.2
X	202.9	208.2	200.6	198.5	199.5	201.9	207.7	198.9	203.5	204.2	202.8

Ks. huomautusosasto vuoden ensimmäisessä numerossa — Se notavdelningen i häfte 1 — See note section in the January issue.

<sup>1)</sup> Kokonaisindeksi ilman kohtia työpalkat ja yleiskulut — Totalindex utan punkterna arbetslöner och allmänna utgifter — Total index without items wages and general costs — \*) All wage and salary earners — \*) Managers and administrative employees — \*) Other employees — \*) Other south Finland

29. Kulutajahintaindeksi — Konsumentprisindex — Consumer price index  
 1972 = 100

Vuosi ja kuukausi År och månad Year and month	Kokonais- indeksi Totalindex	Ryhmäindeksit ja (sulussa) niiden painot — Gruppindexar och (inom parentes) deras vikter Group indices and their weights (in parentheses)								
		1	2	3	4	5	6	7	8	9
		Ravinto Livsmedel Food	Juomat ja tupakka Drycker och tobak Beverages and tobacco	Vaatuset ja jalkineet Beklädnad o. skodon Clothing and footwear	Asunto Bostad Rent	Lämpö ja valo Värme och lyse Fuel and light	Kotitalous- kalusto -tarvikkeet ja -palvelukset Hushålls- inventarier, -förnödenheter och -tjänster 1)	Liikenne Samfärdsel Transport and communi- cation	Koulutus ja virkistys Utbildning och recreation Education and recreation	Muut tavarat ja palvelukset Övriga varor och tjänster Other goods and services
	(100.0)	(24.1)	(7.9)	(7.7)	(16.5)	(2.8)	(6.2)	(15.4)	(8.0)	(11.6)
	G 37	G 38	G 39	G 40	G 41	G 42	G 43	G 44	G 45	G 46
1973 .....	110.7	111.9	107.2	110.8	115.6	110.4	109.2	108.5	105.1	110.9
1974 .....	129.4	129.8	108.7	128.4	143.8	161.4	128.5	127.5	117.7	127.1
1975 .....	152.5	156.6	134.6	149.8	161.7	183.7	150.3	144.5	143.9	155.6
1976 .....	174.4	182.2	164.4	166.0	170.5	199.7	163.7	173.9	161.7	185.4
1973 III ..	105.4	106.5	104.7	107.4	104.9	106.8	105.3	104.2	102.9	106.0
IV ..	106.7	107.1	108.6	108.2	106.4	107.2	106.7	105.1	102.6	108.4
V ..	108.3	110.1	108.7	108.6	108.0	108.6	107.5	107.0	104.4	109.1
VI ..	109.4	112.4	108.7	108.7	108.9	109.2	107.9	107.7	105.1	110.9
VII ..	112.2	113.9	109.2	109.4	118.9	109.7	108.8	109.9	105.2	113.1
VIII ..	113.8	115.7	109.3	111.6	123.0	110.6	110.0	110.8	105.7	113.4
IX ..	114.7	117.0	107.1	114.7	124.6	112.3	110.8	111.0	106.4	114.2
X ..	115.4	116.7	107.1	116.0	127.1	112.9	111.8	111.0	107.4	114.9
XI ..	116.1	116.6	107.1	116.3	127.6	114.1	115.6	112.8	108.3	115.3
XII ..	117.6	116.2	107.1	116.6	130.6	129.4	116.4	115.4	108.9	116.3
1974 I ..	118.5	115.9	107.1	118.3	132.5	132.3	119.1	116.0	110.1	117.6
II ..	121.9	116.6	107.1	121.0	135.4	162.4	121.7	123.6	113.5	118.4
III ..	123.0	117.7	107.7	123.4	136.8	158.2	123.2	124.3	114.2	120.7
IV ..	126.1	125.9	107.8	124.1	140.2	158.8	125.4	126.1	114.7	121.0
V ..	127.4	127.8	107.8	125.5	140.7	159.4	127.3	126.6	115.4	124.3
VI ..	127.8	128.8	107.9	125.8	140.7	150.4	128.0	127.8	116.0	124.8
VII ..	130.4	130.9	108.4	127.1	145.5	151.0	129.2	129.3	119.4	129.8
VIII ..	132.3	135.1	108.4	129.2	145.6	171.2	130.1	129.8	119.6	130.2
IX ..	135.1	142.4	109.3	132.5	147.0	172.1	131.4	130.4	120.9	131.6
X ..	136.3	139.0	111.0	136.9	153.3	174.6	133.1	130.9	120.7	134.2
XI ..	137.2	139.1	111.0	138.2	153.5	171.8	136.2	132.4	123.0	135.9
XII ..	137.5	138.4	111.0	138.6	153.9	175.4	137.4	132.9	124.6	136.3
1975 I ..	141.3	139.0	124.3	141.1	155.4	178.8	140.1	135.6	135.3	141.4
II ..	143.4	142.8	124.9	142.4	155.4	179.9	144.8	136.8	136.6	145.9
III ..	145.8	148.2	125.0	144.6	156.4	181.3	145.6	138.5	137.9	147.7
IV ..	148.9	154.0	125.6	145.1	160.8	182.2	148.2	140.3	139.8	150.0
V ..	150.4	155.2	128.6	146.3	160.9	182.3	149.9	144.3	140.9	151.2
VI ..	150.9	154.9	128.6	147.1	161.0	182.9	150.2	145.0	142.8	152.5
VII ..	153.3	157.3	137.4	147.7	163.5	183.5	151.2	145.4	143.7	156.1
VIII ..	155.2	161.1	137.4	152.1	163.7	185.1	152.6	146.0	143.8	159.2
IX ..	157.4	165.0	136.7	153.9	165.4	185.3	153.2	148.0	150.3	160.6
X ..	159.3	165.7	148.3	158.1	165.7	186.3	154.3	148.2	150.3	166.4
XI ..	161.4	167.6	149.1	159.0	166.0	187.6	156.4	152.2	152.1	167.5
XII ..	162.4	168.7	149.1	159.9	166.4	187.9	156.9	154.1	152.4	168.8
1976 I ..	165.7	166.5	160.7	162.7	168.0	188.6	159.2	166.1	154.0	172.1
II ..	167.8	167.3	160.7	162.6	168.4	190.9	160.4	169.4	156.1	181.1
III ..	169.6	173.7	160.7	162.6	168.7	190.8	161.0	169.6	157.2	181.5
IV ..	170.8	176.1	160.7	164.1	168.8	191.5	161.3	170.9	160.3	181.6
V ..	171.3	176.3	160.7	164.2	168.8	200.9	161.2	172.0	160.4	181.7
VI ..	171.7	176.4	160.7	163.7	170.7	201.3	161.2	172.2	160.6	181.9
VII ..	175.0	184.9	167.8	161.4	170.7	201.3	161.9	174.7	160.6	186.0
VIII ..	177.3	191.3	168.1	163.1	170.7	202.1	164.9	176.2	161.4	187.0
IX ..	178.7	193.1	168.6	167.6	170.7	202.2	165.7	176.6	162.3	190.0
X ..	180.6	192.0	168.2	173.2	173.5	208.0	166.8	178.3	167.2	194.2
XI ..	181.8	193.8	168.2	173.4	173.8	209.3	170.4	180.2	169.0	194.1
XII ..	182.4	194.8	168.2	173.4	173.8	209.4	170.3	181.0	170.8	194.6
1977 I ..	185.0	196.1	173.5	172.9	173.8	210.2	173.8	185.2	178.8	198.4
II ..	187.2	199.8	174.0	176.1	174.7	210.4	175.9	187.4	179.9	200.8
III ..	190.2	207.2	174.1	178.9	174.7	214.4	177.4	190.3	182.3	202.1
IV ..	191.6	209.4	174.2	180.3	174.7	215.4	178.6	193.2	182.8	202.9
V ..	194.3	212.1	174.2	181.6	181.0	217.7	180.4	196.3	183.7	204.9
VI ..	196.7	219.3	174.2	181.7	181.0	222.0	181.2	196.7	184.1	209.0
VII ..	198.2	222.4	174.2	177.3	181.0	222.4	182.1	199.0	190.2	210.6
VIII ..	201.4	225.6	174.2	179.0	189.9	223.1	183.4	202.0	190.7	212.6
IX ..	202.2	224.8	174.2	184.1	189.9	223.3	183.8	202.2	193.2	215.2
X ..	202.9	225.3	174.2	185.1	189.9	228.8	184.7	202.9	194.4	215.7

1) Household goods and services.

## 30. Elinkustannusindeksi — Levnadskostnadsindex

Cost-of-living index

X 1951 = 100

Vuosi ja kuukausi År och månad Year and month	Kokonaisindeksi Totalindex Total index	Ryhmäindeksit ja (suluissa) niiden painot Gruppindex o. (inom parentes) deras vikter Group indices and their weights (in parent.)				
		Ravinto Livsmedel Food	Asunto Bostad Rent	Lämpö ja valo Värme och lyse Fuel and light	Vaate- tus Be- klädning Clothing	Muut menot Övriga utgifter Miscel- laneous
		(100.0) (100.0)	(28.3) (24.1)	(16.1) (16.5)	(3.7) (2.6)	(9.4) (7.7)
	G 47	G 48	G 49	G 50	G 51	G 52
1971 .....	237	257	495	185	133	236
1972 .....	254	281	518	192	140	253
1973 .....	284	316	609	210	153	277
1974 .....	333	366	757	307	177	317
1975 .....	392	442	852	349	206	377
1976 .....	449	514	898	379	229	443
1976 VI ..	442	497	899	382	226	437
VII ..	450	521	899	383	222	445
VIII ..	456	539	899	384	225	448
IX ..	460	544	899	384	231	451
X ..	465	541	914	395	239	457
XI ..	468	546	915	397	239	460
XII ..	469	549	915	398	239	462
1977 I ..	476	553	915	399	238	475
II ..	482	564	920	399	243	479
III ..	489	584	920	407	246	484
IV ..	493	591	920	409	248	487
V ..	500	598	953	413	250	492
VI ..	506	618	953	421	250	495
VII ..	510	627	953	422	244	501
VIII ..	518	636	1 000	423	247	505
IX ..	520	634	1 000	424	254	508
X ..	522	635	1 000	434	255	510

## 31. Kuluttajan hintaindeksi — Konsumentprisindex

Consumer price index

X—XII 1957 = 100

Vuosi ja kuukausi År och månad Year and month	Kokonaisindeksi Totalindex Total index	Ryhmäindeksit ja (suluissa) niiden painot Gruppindex o. (inom parentes) deras vikter Group indices and their weights (in parentheses)				
		Ravinto Livsmedel Food	Asunto Bostad Rent	Lämpö ja valo Värme och lyse Fuel and light	Vaate- tus Be- klädning Clothing	Muut menot Övriga utgifter Miscel- laneous
		(100.0) (100.0)	(28.3) (24.1)	(16.1) (16.5)	(3.7) (2.6)	(9.4) (7.7)
	G 53	G 54	G 55	G 56	G 57	G 58
1971 .....	186	189	183	179	164	192
1972 .....	199	206	192	187	174	206
1973 .....	223	232	225	204	190	226
1974 .....	261	269	281	298	219	259
1975 .....	308	325	316	339	256	308
1976 .....	352	378	333	368	284	361
1976 VI ..	347	366	333	371	280	356
VII ..	353	383	333	372	276	362
VIII ..	358	396	333	372	279	365
IX ..	361	400	333	373	286	368
X ..	365	398	339	383	296	373
XI ..	367	402	339	386	296	375
XII ..	368	404	339	386	296	377
1977 I ..	374	406	339	387	296	387
II ..	378	414	341	388	301	391
III ..	384	430	341	395	306	394
IV ..	387	434	341	397	308	397
V ..	392	440	353	401	310	401
VI ..	397	455	353	409	311	404
VII ..	400	461	353	410	303	408
VIII ..	407	468	371	411	306	412
IX ..	408	466	371	412	315	414
X ..	410	467	371	422	316	416

## 32. Kuluttajan hintaindeksi — Konsumentprisindex — Consumer price index

1987 = 100

Vuosi ja kuukausi År och månad Year and month	Kokonaisindeksi Totalindex Total index	Ryhmäindeksit ja (suluissa) niiden painot — Gruppindexar och (inom parentes) deras vikter Group indices and their weights (in parentheses)								
		Ravinto Livsmedel Food	Juomat ja tupakka Drycker och tobak Beverages and tobacco	Vaatetus ja jalkineet Beklädnad o. skodon Clothing and footwear	Asunto Bostad Rent	Lämpö ja valo Värme och lyse Fuel and light	Kotitalous- kalusto -tarvikkeet ja -palvelukset Hushålls- inventarier, -förlämnheter och -tjänster <sup>1)</sup>	Liikenne- transport Transport	Koulutus ja virkistys Utbildning och rekreation Education and recreation	Muut tavarat ja palvelukset Övriga varor och tjänster Other goods and services
		(100.0) (100.0)	(28.3) (24.1)	(7.3) (7.9)	(9.4) (7.7)	(16.1) (16.5)	(3.7) (2.8)	(5.8) (6.2)	(13.0) (15.4)	(6.7) (8.0)
	G 59	G 60	G 61	G 62	G 63	G 64	G 65	G 66	G 67	G 68
1971 .....	122	121	119	112	125	141	119	125	119	125
1972 .....	131	133	125	118	131	147	126	135	128	135
1973 .....	146	149	135	130	153	160	137	150	139	149
1974 .....	172	173	138	150	191	234	161	178	157	173
1975 .....	202	209	170	174	215	266	188	202	191	212
1976 .....	231	243	208	193	226	289	205	243	215	252
1976 VI ..	228	235	204	191	226	292	202	241	214	248
VII ..	232	246	212	188	226	292	203	244	214	253
VIII ..	235	255	213	190	226	293	207	246	215	255
IX ..	237	257	213	195	226	293	208	247	216	259
X ..	239	256	213	202	230	301	209	249	222	264
XI ..	241	258	213	202	231	303	213	252	225	264
XII ..	242	260	213	202	231	303	213	253	227	265
1977 I ..	245	261	220	201	231	305	218	259	238	270
II ..	248	266	220	205	232	305	220	262	239	273
III ..	252	276	220	208	232	311	222	266	242	275
IV ..	254	279	221	210	232	312	224	270	243	276
V ..	257	283	221	212	240	315	226	274	244	279
VI ..	261	292	221	212	240	322	227	275	245	285
VII ..	263	296	221	206	240	322	228	278	253	287
VIII ..	267	301	221	209	252	323	230	282	254	289
IX ..	268	300	221	214	252	324	230	283	257	293
X ..	269	300	221	216	252	331	231	284	259	294

Ks. huomautusosasto vuoden ensimmäisessä numerossa — Se notavdelningen i häfte 1 — See note section in the January issue.

1) Furniture and household equipment and operation.

**33. Elintarvikkeiden vähittäiskauppahintoja — Detaljhandelspriser för livsmedel — Retail prices of food products**  
 mk

Vuosi ja kuukausi År och månad Year and month	Kulutusmaito, pakattu <sup>1)</sup> Konsumtionsmjölk, (i förpackning) <sup>2)</sup> Milk, packed <sup>3)</sup>	Meijerivoi Mejerismör Dairy butter	Juusto, Emmental Ost, Emmental Cheese, Emmenthal	Margariini Margarin Margarine	Munat Ägg Eggs	Ruokaperuna Matpotatis Potatoes	Erikoisvehnäjäuh. (pakkauksessa) <sup>4)</sup> Specialvetemjöl (i förpackning) <sup>5)</sup> — <sup>6)</sup>	Ruisjauhot, tavalliset Rågmjöl, vanligt Rye meal	Kaurahiutaleet Havreflingor Flaked oats	Näkkileipä Knäckebröd Crisp bread	Reikäleipä, pehmeä <sup>7)</sup> Hälkaka, mjuk <sup>8)</sup> Flat rye loaf <sup>9)</sup>
	1	500 g	kg	250 g	kg	kg	2 kg	kg	kg	250 g	400 g
	G 69	G 70	G 71	G 72	G 73	G 74	G 75	G 76	G 77	G 78	G 79
1971 .....	0.75	3.98	7.94	1.05	4.05	0.38	3.19	0.89	1.57	0.77	1.00
1972 .....	0.82	4.20	8.60	1.08	4.40	0.45	3.24	0.92	1.59	0.90	1.06
1973 .....	0.90	4.65	9.62	1.16	4.80	0.70	3.36	0.97	1.70	1.02	1.12
1974 .....	1.19	5.59	11.71	1.40	5.50	0.75	3.81	1.10	2.03	1.31	0.70
1975 .....	<sup>8)</sup> 1.55	6.18	13.49	1.56	6.60	0.95	4.68	1.43	2.61	1.76	0.94
1976 .....	1.55	8.10	16.75	2.04	7.23	1.13	5.30	1.68	3.04	2.04	1.34
1976 <sup>7)</sup> VII ..	1.65	8.54	17.70	2.15	7.32	1.18	5.18	1.60	2.94	1.93	1.36
VIII ..	1.65	8.54	18.14	2.16	7.32	1.28	5.33	1.71	3.06	2.01	1.42
IX ..	1.65	8.54	18.15	2.16	7.35	1.07	5.53	1.80	3.20	2.19	1.40
X ..	1.65	8.54	18.16	2.16	7.34	1.03	5.54	1.82	3.21	2.21	1.41
XI ..	1.65	8.55	18.12	2.16	7.34	1.10	5.56	1.84	3.23	2.23	1.40
XII ..	1.65	8.56	18.14	2.16	7.34	1.13	5.56	1.84	3.23	2.23	1.44
1977 I ..	1.67	8.72	18.31	2.22	7.23	1.20	5.63	1.89	3.30	2.27	1.52
II ..	1.67	8.72	18.27	2.24	7.24	1.20	5.70	1.90	3.33	2.28	1.55
III ..	1.79	9.56	19.36	2.48	7.30	1.22	5.69	1.97	3.41	2.38	1.57
IV ..	1.79	9.59	19.66	2.52	7.32	1.23	5.73	2.00	3.44	2.43	1.58
V ..	1.79	9.58	19.82	2.52	7.32	1.23	5.76	2.01	3.44	2.47	1.61
VI ..	1.79	9.60	19.83	2.53	7.31	1.25	5.77	2.01	3.46	2.46	1.62
VII ..	1.79	9.59	19.83	2.53	7.58	1.24	5.75	2.01	3.47	2.47	1.63
VIII ..	1.79	9.60	19.85	2.53	7.66	1.09	6.00	2.06	3.58	2.59	1.66
IX ..	1.82	9.83	19.95	2.53	7.65	1.01	6.16	2.10	3.71	2.69	1.66
X ..	1.82	9.85	20.18	2.58	7.66	1.01	6.19	2.10	3.71	2.71	1.66

Vuosi ja kuukausi År och månad Year and month	Vehnäleipä, ranskanleipä Vetebröd, franskt bröd — <sup>7)</sup>	Makaroni, lyhyt <sup>4)</sup> Makaroni, kort <sup>4)</sup> Macaroni, short <sup>4)</sup>	Mullinliha, lapa Ungnöt, bog Yearling, shoulder	Naudanliha, jauheliha Nötkött, malet Beef, minced	Sianliha, tuore, keskikylki Fläsk, färskt, sidfläsk Fresh work bacon	Nakkimakkara Knackkorv Frankfurter	Silakka tuore Strömming, färsk Fresh Baltic herring	Silli, suolattu Sill, saltad Salted herring	Pala-sokeri Bittersocker Lump sugar	Kahvi, paahdettu <sup>4)</sup> Kaffe, rostat <sup>4)</sup> Coffee roasted <sup>4)</sup>	Appelsiinit Apelsiner Oranges
	400 g	500 g	kg	kg	kg	kg	kg	kg	kg	500 g	kg
	G 80	G 81	G 82	G 83	G 84	G 85	G 86	G 87	G 88	G 89	G 90
1971 .....	0.74	1.07	9.49	8.63	6.53	9.22	1.67	5.59	1.66	3.15	2.19
1972 .....	0.78	1.19	10.78	9.89	7.05	9.92	1.79	5.77	2.04	3.34	2.08
1973 .....	0.85	1.36	12.83	11.94	7.64	10.90	1.99	6.50	2.25	3.88	2.31
1974 .....	1.00	1.72	13.50	12.81	8.53	12.67	2.45	7.44	2.60	8.04	2.64
1975 .....	<sup>8)</sup> 1.76	1.98	16.18	15.44	11.04	15.14	2.60	9.00	4.24	7.72	3.14
1976 .....	1.76	2.17	17.02	16.67	12.25	16.12	3.06	10.57	4.58	10.71	3.11
1976 <sup>7)</sup> VII ..	1.79	2.12	17.06	16.76	12.38	16.66	2.57	10.33	4.95	9.77	2.44
VIII ..	1.85	2.18	17.11	16.84	12.45	16.92	3.78	10.59	5.01	10.95	3.47
IX ..	1.86	2.24	17.15	16.90	12.42	16.61	3.72	10.85	5.03	11.88	3.95
X ..	1.87	2.26	17.13	16.78	12.46	16.32	3.52	11.02	5.03	12.06	3.88
XI ..	1.87	2.28	17.18	16.90	12.56	15.83	3.17	11.00	5.02	13.26	3.92
XII ..	1.90	2.28	17.45	16.95	12.56	16.41	3.10	11.06	5.04	13.74	3.77
1977 I ..	1.98	2.33	17.51	17.10	12.66	16.77	3.01	11.49	4.49	14.28	2.76
II ..	2.02	2.34	18.52	18.05	13.11	17.26	3.78	11.94	4.49	14.65	2.70
III ..	2.07	2.42	19.34	18.70	13.38	18.29	3.93	11.98	4.47	15.57	2.81
IV ..	2.07	2.46	19.92	19.13	13.46	18.37	3.28	12.16	4.47	15.87	2.97
V ..	2.12	2.49	20.48	19.67	13.47	18.64	2.49	12.43	4.49	16.27	3.28
VI ..	2.13	2.50	20.56	19.81	13.55	18.86	2.57	12.37	4.48	22.11	2.81
VII ..	2.12	2.50	20.80	19.76	13.61	18.88	3.10	12.62	4.50	23.61	3.12
VIII ..	2.19	2.59	20.78	19.94	13.59	18.76	3.63	13.19	4.50	23.97	3.83
IX ..	2.16	2.67	21.35	20.63	14.06	18.86	3.57	15.71	4.50	20.74	4.40
X ..	2.17	2.69	21.60	20.73	14.15	19.39	3.35	16.62	4.50	20.12	5.78

Ks. huomautusosasto vuoden ensimmäisessä numerossa — Se notavdelningen häfte 1 — See note section in the January issue.

<sup>1-\*)</sup> Tammikuuhun 1974 nimikkeet ovat olleet seuraavat—T.o.m. januari 1974 har titlarna varit följande—Up to January 1974 the items have been as follows:

<sup>1)</sup> Irtomaito — Mjöljk i lösvidt — Milk, unpacked.

<sup>2)</sup> Vehnäjauhot, puolikarkeat (pakkauksessa) — Vetemjöl, halvgrovt (i förpackning) — Wheat flour (in bag).

<sup>3)</sup> Ruisleipä, 800 g — Rågbröd, 800 g — Rye bread loaf, 800 g.

<sup>4)</sup> Voileipäkeikit, 200 g — Smörgåskex, 200 g — Cream crackers, 200 g.

<sup>5)</sup> Kahvipaketti 250 g — Kaffepaket 250 g — Coffee roasted 250 g.

<sup>6)</sup> Wheat flour special (in bag) — \*) White wheat bread.

<sup>7)</sup> Hinnat on kerätty osittain eri paikkakunnilla ja eri liikkeistä kuin aikaisemmin, joten hintatiedot eivät ole vertailukelpoisia edellisiin hintatietoihin nähden — Priserna har samlats på delvis olika orter och i olika affärer än tidigare, och prisuppgifterna är således inte jämförbara med föregående prisuppgifter — The prices have been collected in places and shops partly different from before and thus the prices are not comparable with earlier ones.

## 34. Tukkuhintaindeksi — Partiprisindex — Wholesale price index

1949 = 100 Ryhmien painot ilmoitettu suluissa — Gruppvikterna angivna inom parentes — Group weights in parentheses

Vuosi ja kuukausi År och månad Year and month	Kokonaisindeksi Total-index Total index (100.00)	Tavararyhmä (SITC) — Varugrupp (SITC) — Commodity group (SITC)																						
		0 Elin- tarvik- keet Livs- medel Food		Siitä — Därav — Of which								1 Juomat ja tupakka Drycker och tobak Beverages and tobacco		2 Raaka- aineet (syötä- väksi kel- paamat- tomat) Råvaror (icke ätbara) Crude materials (inedible)		24 Siitä Därav Of which Puu- tavarat Trävaror Wood								
		00	01	02	04	05	06	07	1	2	24													
		Teuras- eläimet Slakt- kreatur Live animals for food	Liha ja lihantuot- teet Kött och kött- varor Meat and meat- prepara- tions	Maito- talous- tuotteet ja munat Mjölk- och mejeri- produkter samt ägg Dairy products and eggs	Vilja ja viljatuot- teet Spannmål och spann- mälspro- dukter Cereals and ce- real prepa- rations	Hedelmät ja keittiö- kasvit Fruktar och köks- växter Fruits and vegetables	Sokeri ja sokerival- misteet Socker och soc- kervaror Sugar and sugar pre- parations	Kahvi, tee, kaakao ja suklaa Kaffe, te, kakao och choklad Coffee, tea, cocoa and chocolate	Juomat ja tupakka Drycker och tobak Beverages and tobacco	Raaka- aineet (syötä- väksi kel- paamat- tomat) Råvaror (icke ätbara) Crude materials (inedible)	Puu- tavarat Trävaror Wood													
(100.00)	(28.08)	(1.94)	(3.28)	(8.80)	(5.02)	(1.59)	(2.68)	(3.31)	(3.95)	(16.03)	(10.69)													
	G 91	G 92	G 93	G 94	G 95	G 96	G 97	G 98	G 99	G 100	G 101	G 102												
1971 ..	312	318	467	391	292	426	289	253	141	362	368	413												
1972 ..	338	351	532	442	318	441	359	312	148	381	384	426												
1973 ..	398	389	593	494	349	460	498	343	166	418	510	589												
1974 ..	495	444	661	550	405	522	548	409	177	442	705	808												
1975 ..	562	535	825	668	453	633	718	639	176	515	759	852												
1976 ..	626	606	846	706	539	720	783	705	222	686	802	907												
	1976	1977	1976	1977	1976	1977	1976	1977	1976	1977	1976	1977	1976	1977										
I	591	669	562	640	837	886	683	734	487	576	695	774	716	703	619	757	194	273	595	749	764	851	857	980
II	599	676	568	653	842	975	698	761	483	572	697	784	739	704	619	756	194	274	681	749	764	849	857	978
III	605	682	579	667	828	964	693	787	513	597	698	791	773	736	623	715	194	281	685	749	770	852	864	980
IV	610	686	589	670	846	985	688	790	536	607	699	797	799	751	623	715	201	293	685	749	775	849	872	980
V	610	688	582	668	803	979	683	789	534	604	699	802	833	756	623	715	203	295	685	750	780	849	879	979
VI	611	692	583	677	804	954	683	785	530	604	699	802	875	756	623	715	196	394	683	753	784	850	880	979
VII	628	697	623	683	806	988	702	785	554	596	717	802	1 024	799	788	708	204	394	701	753	791	855	890	987
VIII	641	696	634	689	859	994	715	799	555	596	744	830	853	737	788	700	239	399	702	751	812	838	919	970
IX	648	701	632	692	869	1 052	722	819	562	611	745	827	712	717	788	689	239	351	702	752	840	838	959	967
X	650	703	632	695	864	1 019	725	833	568	621	748	828	693	731	788	689	245	351	703	753	842	827	962	959
XI	656	703	641	697	899	738	738	899	574	750	750	828	691	788	788	689	245	351	703	753	845	827	967	959
XII	659	703	641	697	895	741	741	895	575	756	756	828	692	788	788	689	245	351	713	753	852	827	980	959

Vuosi ja kuukausi År och månad Year and month	Tavararyhmä (SITC) — Varugrupp (SITC) — Commodity group (SITC)																							
	25 Paperi- vanuke Pap- pers- massa Pulp		26 Tekstiili- kudut Textil- fibrer Textile fibres		3 Kivennäis- polttoaineet, kivennäis- öljyt, kaasu, sähkövirta ja vesi Mineralis- ka bränslen, mineralol- jor, gas, elström och vatten Mineral fuels, lubri- cants, gas, electric energy and water		31a Kiven- näispolt- toaineet ja kiven- näisöljyt Minera- liska bränslen och mine- raloljor Mineral fuels and oils		31b Kaasu, sähkö- virta ja vesi Gas, el- ström och vatten Gas, elec- tric energy and water		4 Kasvi- öljyt ja rasvat Vegetabi- liska oljor och fetter Vegetable oils and fats		5 Kemian teollisuus- den tuot- teet Produkter av kemisk industri Chemicals		6 Valmis- teut teokset Bearbe- tade varor Manu- factured goods		Siitä — Därav — Of which							
	64 Paperi ja pahvi sekä niistä val- mistetut teokset Paper, papp och varor därav Paper paper- board and manu- factures thereof		65 Langat ja kudelmät Garn och vävnader Yarn and fabrics		66 Teokset muista kivennäis- aineista kuin metallista Varor av minera- liska äm- nen utom metaller Non- metallic mineral manu- factures (2.68)		68 Epäjalot metallit Oädla metaller Base metals																	
	(1.81)	(1.44)	(3.93)	(2.36)	(1.57)	(0.70)	(4.20)	(21.79)	(2.06)	(6.59)	(5.69)													
G 103	G 104	G 105	G 106	G 107	G 108	G 109	G 110	G 111	G 112	G 113	G 114													
1971 ..	351	197	292	349	205	248	218	266	263	269	232	263												
1972 ..	349	235	303	355	225	242	238	287	289	288	251	272												
1973 ..	384	336	322	375	243	286	255	357	331	360	280	378												
1974 ..	569	443	465	554	330	427	339	455	456	412	376	530												
1975 ..	782	359	527	608	405	223	412	487	576	425	474	506												
1976 ..	790	438	596	685	462	255	462	522	589	454	572	507												
	1976	1977	1976	1977	1976	1977	1976	1977	1976	1977	1976	1977												
I	797	776	397	469	549	637	613	723	452	507	224	295	437	496	501	554	579	624	442	481	549	604	477	508
II	797	776	395	469	595	637	689	724	452	507	224	306	444	499	503	560	579	631	442	488	553	614	481	511
III	797	776	399	478	595	662	689	764	452	509	224	348	445	500	506	561	579	633	443	489	556	614	488	514
IV	791	735	394	477	597	662	689	764	457	510	233	348	447	509	510	567	579	636	444	499	567	612	497	519
V	791	735	401	496	598	665	691	768	457	511	232	365	447	512	512	572	579	640	446	506	568	618	503	521
VI	791	735	431	499	598	665	691	767	457	511	242	365	447	521	512	575	579	640	445	507	568	619	503	524
VII	791	735	441	499	598	665	691	767	456	511	270	365	458	527	521	579	580	645	449	507	568	633	520	525
VIII	791	711	473	472	601	665	691	767	465	511	262	299	465	531	539	581	598	645	458	509	580	642	532	520
IX	791	711	477	479	601	665	691	767	465	511	285	314	476	535	542	586	604	646	465	511	583	647	530	523
X	782	662	479	473	606	719	691	835	477	543	281	314	488	542	543	587	604	646	471	513	592	649	522	522
XI	782	485	607	694	694	694	694	477	477	289	491	491	491	540	540	604	604	473	473	592	649	515	515	510
XII	782	482	608	694	694	694	694	477	477	294	492	492	492	539	539	604	604	472	472	592	649	510	510	510

Ks. huomautusosasto vuoden ensimmäisessä numerossa — Se notavdelningen i häfte 1 — See note section in the January issue.

## 34. Tukkuhintaaindeksi (jatk.) — Partiprisindex (forts.) — Wholesale price index (cont.)

Vuosi ja kuukausi År och månad Year and month	Tavararyhmä (SITC) — Varugrupp (SITC) — Commodity group (SITC)												Käyttötarkoitus — Användningssyfte — Purpose													
	Siitä Därav Of which		71 Koneet ja laitteet (ei sähkökoneet) Maskiner och apparater samt transportmedel Machinery and transport equipment					72 Sähkökoneet, -laitteet ja -tarvikkeet Elektriska maskiner och apparater samt elektrisk materiel Electric machinery apparatus and appliances (3.13)					73 Kuljetusneuvot Transportmedel Transport equipment					8 Erinäiset valmiit tavarat Diverse färdiga varor Miscellaneous manufactured articles		Metallit ja metalliteollisuustavarat Metaller och metallindustri-varor Manufacture of metals and metal products						
	69 Metalliteokset Arbeten av metall Manufactures of metals		71 Koneet ja laitteet (ei sähkökoneet) Maskiner och apparater (andra än elektriska) Machinery (other than electric)		72 Sähkökoneet, -laitteet ja -tarvikkeet Elektriska maskiner och apparater samt elektrisk materiel Electric machinery apparatus and appliances (3.13)		73 Kuljetusneuvot Transportmedel Transport equipment		8 Erinäiset valmiit tavarat Diverse färdiga varor Miscellaneous manufactured articles		1 Tuotantohyödykkeet Produktionsföremånen Producers' goods				11 Rakennusaineet Byggnads-material Building materials		12 Poltto- ja voiteluaineet, kaasut, sähkövirta ja vesi Bränsle o. smörjemedel, gas, elström och vatten Fuels, lubricants, gas, electric energy and water (3.23)		13 Muut maatalouden tuotantohyödykkeet Övriga produktionsföremånen för landbruk Other producers' goods for agriculture (2.21)		14 Muut teollisuuden tuotantohyödykkeet Övriga produktionsföremånen för industri Other producers' goods for industry (37.92)					
	(2.68)	(12.20)	(4.90)	(3.13)	(4.17)	(8.52)	(21.02)	(51.22)	(7.92)	(3.23)	(2.21)	(37.92)	G 115	G 116	G 117	G 118	G 119	G 120	G 121	G 122	G 123	G 124	G 125	G 126		
1971 ..	269	340	428	252	304	304	308	309	292	302	311	313														
1972 ..	291	375	473	264	342	343	333	330	311	312	322	336														
1973 ..	339	419	537	299	372	398	395	403	425	333	353	408														
1974 ..	433	502	634	366	451	485	498	523	559	499	425	523														
1975 ..	512	591	746	404	549	569	553	570	570	574	501	574														
1976 ..	558	656	831	432	617	681	597	614	635	641	593	608														
	1976	1977	1976	1977	1976	1977	1976	1977	1976	1977	1976	1977	1976	1977	1976	1977	1976	1977	1976	1977	1976	1977	1976	1977	1976	1977
I	530	622	638	717	801	929	419	475	612	651	649	746	575	643	582	653	602	705	592	682	542	644	579	640		
II	536	626	641	728	805	939	422	479	612	667	649	748	578	649	587	658	604	706	639	682	557	651	581	647		
III	536	626	641	724	806	930	422	479	612	667	664	757	580	648	589	660	606	706	639	709	561	666	583	646		
IV	537	626	644	739	814	953	422	495	612	671	664	759	585	658	597	665	612	711	641	709	563	667	593	651		
V	537	631	645	744	815	962	422	495	612	675	665	764	587	662	598	666	612	718	643	710	563	662	593	652		
VI	537	648	646	749	817	974	422	495	612	676	665	763	587	668	599	667	612	721	643	710	563	665	594	652		
VII	562	655	655	753	831	984	434	495	615	676	672	770	600	672	610	671	624	732	642	710	614	671	604	654		
VIII	582	658	658	751	838	974	434	500	615	677	690	770	608	670	627	667	645	734	645	710	618	692	622	648		
IX	583	661	667	768	849	1 006	445	515	621	679	695	776	614	681	640	673	674	752	645	710	623	694	633	653		
X	583	662	671	771	859	1 011	446	515	621	681	695	780	614	684	642	675	677	757	651	762	633	698	635	649		
XI	585		675		859		446		631		729		615		646		677		653		635		639			
XII	587		684		880		448		631		731		619		647		677		657		638		640			

Vuosi ja kuukausi År och månad Year and month	Käyttötarkoitus — Användningssyfte — Purpose												Alkuperä — Ursprung Origin				Jalostusaste — Bearbetningsgrad Stage of processing									
	2 Koneet ja laitteet sekä kuljetusvälineet Maskiner och apparater samt transportmedel Machinery and transport equipment		3 Kulutus- hyödykkeet Konsumtionsföremånen Consumers' goods		Siitä Därav Of which					1 Kotimaiset tavarat Inhemiska varor Domestic goods		2 Tuontitavarat Importerade varor Imported goods		1 Jalostamattomat aineet ja tuotteet Väsentligt bearbetade produkter Crude materials and goods		2 Vähän jalostetut tuotteet Något bearbetade produkter Simply processed goods		3 Oleellinen jalostetut tuotteet Väsentligt bearbetade produkter More elaborately processed goods								
	69 Metalliteokset Arbeten av metall Manufactures of metals		71 Koneet ja laitteet (ei sähkökoneet) Maskiner och apparater (andra än elektriska) Machinery (other than electric)		31 Elintarvikkeet ja nautintoaineet Livsmedel och njutningsmedel Food, drink and tobacco		32 Vaatetus ja jalkineet Beklädnad och skodon Clothing and footwear		33 Polttoaineet, kaasut, sähkövirta ja vesi Bränsle, gas, elström och vatten Fuels, gas, electric energy and water		34 Muut lyhyt- aikaiset kulutus- hyödykkeet Övriga icke varaktiga konsumtionsföremånen för nödenheter Other non-durable consumers' goods		35 Muut pitkä- aikaiset kulutus- hyödykkeet Övriga varaktiga konsumtionsföremånen för nödenheter Other durable consumers' goods		(79.50)		(20.70)		(26.69)		(29.22)		(44.09)			
	(9.22)	(33.22)	(20.36)	(9.37)	(2.61)	(2.91)	(3.58)	(79.50)	(20.70)	(26.69)	(29.22)	(44.09)	G 127	G 128	G 129	G 130	G 131	G 132	G 133	G 134	G 135	G 136	G 137	G 138		
1971 ..	361	304	316	262	368	403	224	315	302	346	295	303														
1972 ..	400	334	347	278	381	492	240	342	325	370	318	332														
1973 ..	447	378	389	333	419	555	266	401	385	435	395	378														
1974 ..	536	448	441	394	593	693	326	498	482	555	495	459														
1975 ..	637	532	526	434	783	866	373	575	513	629	536	539														
1976 ..	707	621	624	490	858	1 064	417	646	548	679	594	614														
	1976	1977	1976	1977	1976	1977	1976	1977	1976	1977	1976	1977	1976	1977	1976	1977	1976	1977	1976	1977	1976	1977	1976	1977	1976	1977
I	688	770	578	665	562	662	465	524	845	899	1039	1201	400	457	610	692	517	584	644	710	555	629	583	672		
II	691	781	591	672	585	670	465	529	856	900	1040	1201	406	461	617	698	531	588	647	718	565	635	593	677		
III	691	777	604	687	603	694	479	538	856	905	1040	1201	406	461	624	706	532	591	656	727	572	645	597	680		
IV	696	790	606	688	605	693	479	542	856	905	1040	1201	406	470	630	708	535	601	669	730	575	646	598	686		
V	696	795	604	690	601	692	479	548	856	907	1040	1204	410	476	629	709	537	607	666	727	576	648	598	691		
VI	698	802	605	698	603	708	479	546	856	907	1040	1212	410	476	629	714	539	610	669	725	576	659	599	694		
VII	706	807	633	704	653	717	484	550	856	907	1042	1214	417	476	648	719	554	613	686	736	596	661	615	697		
VIII	709	806	642	706	660	719	504	551	858	907	1046	1218	424	479	662	718	560	610	697	727	611	663	627	700		
IX	721	826	640	705	663	714	509	559	858	907	1051	1218	426	481	670	722	565	621	700	730	623	665	633	707		
X	726	829	640	709	649	717	512	559	858	924	1059	1224	428	483	671	722	567	631	699	735	624	665	637	710		
XI	727		651		654		512		858		1164		436		678		570		706		627		645			
XII	738		654		654		514		886		1164		437		681		573		710		627		649			

Ks. huomautusosasto vuoden ensimmäisessä numerossa — Se notavdelningen i häfte 1 — See note section in the January issue.

## 35. Tuotannon hintaindeksi — Produktionsprisindex — Production price index

1949 = 100 Ryhmien painot ilmoitettu suluissa — Gruppvikterna angivna inom parentes — Group weights in parentheses

Vuosi ja kuukausi År och månad Year and month	Kokonaisindeksi Totalindex Total index	Tavararyhmä (SITC) — Varugrupp (SITC) — Commodity group (SITC)																						
		0	1	2	Siitä Därv Of which		5	6	7	Siitä — Därv — Of which			8											
		Elin- tarvik- keet Livs- medel Food	Juomat ja tupakka Drycker och tobak Beverages and tobacco	Raaka- aineet (syöä- väksi kel- paamat- tomat) Råvaror (icke ätbara) Crude materials (inedible)	24 Puu- tavarat Trävaror Wood	5 Kemian teollisu- uden tuot- teet Produkter av kemisk industri Chemicals	6 Valmis- tetut leokset Bearbe- tade varor Manu- factured goods	7 Koneet ja laitteet sekä kul- jetusväi- neet Maskiner och appa- rater samt transport- medel Machin- ery and transport equipment	71 Koneet ja laitteet (ei sähkö- koneet) Maskiner och appar. (andra än elektriska) Machin- ery (other than electric)	72 Sähkö- koneet, -laitteet ja -tarvikk. Elektriska maskiner, apparater, materiel Electric machin- ery, appa- ratus, etc.	73 Kuljetus- neuvot Trans- portmedel Transport equipment	8 Erinäiset valmist tavarat Diverse färdiga varor Miscella- neous manu- factured articles												
	(100.00)	(27.35)	(1.51)	(24.68)	(17.49)	(3.28)	(21.86)	(9.89)	(3.36)	(2.59)	(3.44)	(9.83)												
	G 139	G 140	G 141	G 142	G 143	G 144	G 145	G 146	G 147	G 148	G 149	G 150												
1972 ..	350	377	322	401	425	203	300	315	311	274	349	372												
1973 ..	424	417	355	559	636	223	356	358	369	314	379	431												
1974 ..	533	477	395	747	833	311	459	447	459	398	471	543												
1975 ..	612	574	512	817	845	419	512	536	558	452	577	624												
1976 ..	662	644	605	835	875	461	550	596	631	489	641	715												
	1976	1977	1976	1977	1976	1977	1976	1977	1976	1977	1976	1977	1976	1977										
I	634	694	605	671	586	647	806	863	876	927	444	488	526	587	582	625	607	661	471	526	640	664	691	760
II	638	701	612	686	586	647	809	869	882	936	446	491	528	591	582	625	608	661	471	528	640	664	698	767
III	644	707	624	699	586	647	820	869	886	936	447	496	526	599	583	625	611	659	471	530	640	664	699	768
IV	649	714	638	704	597	647	813	874	884	947	446	500	540	613	583	629	611	658	471	544	640	664	699	776
V	651	715	628	700	598	647	823	876	842	951	447	513	539	616	586	634	616	667	475	548	640	666	700	779
VI	651	721	628	708	598	649	828	884	835	963	449	519	537	618	588	642	620	687	478	550	640	666	700	784
VII	665	723	655	717	615	649	837	882	829	970	460	530	543	614	602	641	645	689	494	548	640	666	715	791
VIII	676	726	665	721	615	649	844	884	825	972	464	535	572	615	603	644	646	689	496	555	640	668	720	795
IX	681	729	664	728	615	649	860	882	822	969	481	539	573	616	607	651	648	691	510	574	640	668	723	803
X	682		663		623		858		817		475		575		609		654		511		640		723	
XI	687		673		623		859		818		480		571		612		655		512		646		756	
XII	690		675		623		863		825		486		572		612		655		510		646		758	

Vuosi ja kuukausi År och månad Year and month	Toimialaryhmät (ISIC, Rev. 1) — Branschgrupper (ISIC, Rev. 1) — Groups of industry (ISIC, Rev. 1)																							
	01	02	2—3		Siitä — Därv — Of which																			
	Maa- talous Lant- bruk Agriculture	Metsä- talous Skogsbruk Forestry	20	21	22	23	24	25—26	27	29—30	31													
	(11.76)	(10.63)	(74.66)	(15.20)	(1.43)	(0.61)	(6.17)	(3.41)	(10.63)	(11.84)	(1.60)	(3.99)												
	G 151	G 152	G 153	G 154	G 155	G 156	G 157	G 158	G 159	G 160	G 161	G 162												
1972 ..	401	408	338	363	294	316	286	229	438	328	400	205												
1973 ..	448	505	415	398	329	343	326	296	727	355	460	228												
1974 ..	504	705	521	458	402	360	383	337	912	515	494	313												
1975 ..	598	810	595	561	582	466	415	384	806	713	554	373												
1976 ..	676	829	645	624	647	556	448	447	851	700	670	412												
	1976	1977	1976	1977	1976	1977	1976	1977	1976	1977	1976	1977	1976	1977										
I	631	698	798	875	619	676	589	656	622	683	556	618	435	460	412	474	787	914	705	699	647	690	399	434
II	635	717	804	885	622	681	594	664	622	683	556	618	436	461	430	490	788	918	706	702	647	715	400	434
III	652	727	817	887	626	686	605	678	622	695	556	618	435	461	433	494	797	933	705	700	640	715	403	437
IV	680	743	819	891	628	694	609	683	633	695	556	618	436	471	433	501	805	956	702	699	653	749	402	444
V	675	735	822	894	632	697	604	687	634	706	556	618	438	476	433	498	837	965	696	701	653	755	401	448
VI	678	724	821	913	632	704	604	708	634	715	556	618	439	476	433	498	835	968	696	701	653	755	403	451
VII	716	734	832	924	643	702	621	707	653	726	556	618	447	480	464	503	843	953	696	693	653	755	413	455
VIII	695	724	838	928	658	706	643	720	665	726	556	618	455	482	465	504	881	961	704	685	701	773	413	460
IX	682	739	842	928	666	708	647	721	665	738	556	618	457	482	465	517	911	954	708	691	707	773	428	463
X	682		853		665		650		672		556		467		465		907		696		707		423	
XI	693		849		672		659		672		556		467		465		913		695		685		428	
XII	697		859		673		663		672		556		467		469		914		695		687		433	

Ks. huomautusosasto vuoden ensimmäisessä numerossa — Se notavdelningen i häfte 1 — See note section in the January issue.

\*) Manufacture of footwear, other wearing apparel and made-up textile goods.

## 35. Tuotannon hintaindeksi (jatk.) — Produktionsprisindex (forts.) — Production price index (cont.)

Vuosi ja kuukausi År och månad Year and month	Toimialaryhmät — Branschgrupper — Groups of industry																Kotimarkkinatavarat Hemmarknadsvärvar Home market goods	Siitä — Därav — Of which				Vienti- tavarat Export goods		
	Siitä — Därav — Of which																	5 Sähkö-, kaasu-, vesijohto- laitokset El., gas- och vatten- verk m.m. Electricity, gas, water and sani- tary services	Tehdas- teollisuus tuotteet Fabriks- industri- produkter Manufacturing products	Siitä Därav Of which	Metalli- teollisuus tuotteet Metallin- dustri- produkter Manufacture of metal products			
	33 Savi-, lasi- ja kiven- jalostus- teollisuus Ler-, glas- och stenför- ädlings- industri Manufacture of non- metallic mineral products		34—38 Metalli- teollisuus Metall- industri Manu- facture of metal and metal pro- ducts		Siitä — Därav — Of which						38 Kulku- neuvo- teollisuus Transport- medels- industri Manu- facture of transport equipment													
	34 Metallien perus- teollisuus Metall- verk Basic metal industries		35 Metalli- tuote- teollisuus Metall- manu- faktuur Manufacture of metal products except machin- ery and transport equipment		36 Kone- teollisuus Maskin- industri Manu- facture of machinery except electrical machinery		37 Sähkötek- ninen teollisuus Elektro- teknisk industri Manu- facture of electrical machinery, apparatus, appliances and supplies		38 Kulku- neuvo- teollisuus Transport- medels- industri Manu- facture of transport equipment															
	(2.89)	(15.34)	(2.95)	(2.86)	(3.38)	(2.72)	(3.44)	(1.85)	(81.93)	(57.89)	(14.45)	(18.07)	G 163	G 164	G 165	G 166	G 167	G 168	G 169	G 170	G 171	G 172	G 173	G 174
1972 ..	259	304	303	281	311	263	349	235	343	325	302	380												
1973 ..	290	358	403	326	370	301	379	252	405	384	355	508												
1974 ..	390	461	560	425	459	382	471	334	502	472	458	675												
1975 ..	491	526	547	494	558	434	577	409	582	549	523	748												
1976 ..	604	573	549	544	631	469	641	463	644	611	569	747												
	1976	1977	1976	1977	1976	1977	1976	1977	1976	1977	1976	1977	1976	1977	1976	1977	1976	1977	1976	1977	1976	1977	1976	1977
I	582	641	553	598	524	547	512	584	607	661	452	504	640	664	454	506	615	678	587	647	551	594	721	764
II	585	646	556	600	527	552	520	589	608	661	452	507	640	664	454	508	620	686	590	652	553	596	723	769
III	585	645	556	601	529	557	520	590	611	659	452	509	640	664	459	508	625	691	593	656	554	597	729	780
IV	597	649	558	605	535	565	519	591	611	658	452	522	640	664	459	508	631	695	595	660	555	600	732	802
V	597	649	561	609	542	563	521	597	616	667	456	525	640	666	459	509	629	695	595	663	557	603	747	809
VI	596	649	563	616	546	557	521	616	620	687	459	528	640	666	459	509	629	701	595	670	558	611	746	813
VII	607	664	577	616	552	551	545	626	645	689	474	526	640	666	458	509	646	706	609	672	573	612	749	810
VIII	608	673	587	617	578	543	566	626	646	689	476	533	640	668	457	509	656	710	623	678	582	613	765	799
IX	613	677	590	620	573	540	576	629	648	691	489	551	640	668	466	518	662	714	632	681	586	616	768	799
X	623		591		568		576		654		490		640		478		665		634		586		758	
XI	624		591		559		576		655		491		646		477		671		642		586		761	
XII	637		589		552		575		655		490		646		477		673		643		585		763	

## 36. Maatalouden hintaindeksiä — Prisindex för lantbruket — Price indexes for agriculture

Vuosi ja kuukausi År och månad Year and month	Tuottajahintaindeksi Producentprisindex Producer prices				Tarvikehintaindeksi Förnödenhetsprisindex Requisities				Vuosi ja neljännes År och kvartal Year and quarter	Rakennus- kustannus- indeksi Byggnads- kostnadsindex Building costs				Kone- ja kalusto- kustannusindeksi Maskin- och materielkost- nadsindex Machine and tool costs				Tuotantopanosten hintaindeksi <sup>1)</sup> Input prisindex <sup>1)</sup> Cost price index <sup>1)</sup>							
	1974 tammikuu — januari — January = 100									1969 = 100								1974 I nelj. — kvartalet — quarter = 100							
	G 175				G 176					G 177				G 178											
1974 .....	113				114				1971 .....	118				..				..							
1975 .....	142				139				1972 .....	134				..				..							
1976 .....	161				167				1973 .....	169				..				..							
	1976		1977		1976		1977		1974 III ...	220				110				110							
	1976		1977		1976		1977		1974 IV ...	233				120				118							
I .....	152	167	152	190	1975 I ...	239				132				125											
II .....	153	171	155	193	1975 II ...	250				135				130											
III .....	161	171	156	195	1975 III ...	251				140				136											
IV .....	160	172	156	196	1975 IV ...	258				146				140											
V .....	160	172	157	199	1976 I ...	265				148				145											
VI .....	160	170	158	199	1976 II ...	269				150				147											
VII .....	164	173	172	197	1976 III ...	286				155				158											
VIII .....	163	172	173	198	1976 VI ...	287				161				164											
IX .....	163	*176	175	*199	1977 I ...	302				166				*171											
X .....	165		182		1977 II ...	*302				*168				*175											
XI .....	167		182		1977 III ...	*306				*173															
XII .....	168		185																						

Ks. huomautusosasto vuoden ensimmäisessä numerossa — Se notavdelningen i häfte 1 — See note section in the January issue.

<sup>1)</sup> Painot — Vikter — Weights:

Tarvikkeet — Förnödenheter — Requisites	0.478
Rakennukset — Byggnader — Buildings	0.148
Koneet ja kalusto — Maskiner och materiel — Machines and tools	0.229
Muut — Övrigt — Others	0.145
Yhteensä — Sammanlagt — Total	1.000

37. Tuonnin hintaindeksi (cif) — Importprisindex (cif) — Import price index (cif)

1949 = 100 Ryhmien painot ilmoitettu suluissa — Gruppvikterna angivna inom parentes — Group weights in parentheses

Vuosi ja kuukausi År och månad Year and month	Kokonaisindeksi Total-index Total index (655)	Tavararyhmä (SITC) — Varugrupp (SITC) — Commodity group (SITC)												Jalostusaste — Bearbetningsgrad — Stage of processing										
		0 Elintarvikkeet Livsmedel Food (106)		1 Juomat ja tupakka Drycker och tobak Beverages and tobacco (13)		2 Raaka-aineet (syötäväksi kelpaamattomat) Råvaror (icke ätbara) Crude materials (inedible) (85)		3 Kivennäis-poltto-aineet ja öljyt Mineraliska bränslen och oljor Mineral fuels and oils (61)		5 Kemian teollisuuden tuotteet Produkter av kemisk industri Chemicals (46)		6 Valmistetut teokset Bearbetade varor Manufactured goods (207)		7 Siitä Därv Of which 67—68 Epäjalot metallit Oädla metaller Base metals (120)		7 Koneet, laitteet, kuljetusvälineet Maskiner, apparater, transportmedel Machinery and transport equipment (121)		1 Jalostamattomat aineet ja tuotteet Obe-arbetade ämnen och produkter Crude materials and goods (175)		2 Vähän jalostetut tuotteet Något bearbetade produkter Simply processed goods (146)		3 Olellisesti jalostetut tuotteet Väsentligt bearbetade produkter More elaborately processed goods (234)		
		G 179	G 180	G 181	G 182	G 183	G 184	G 185	G 186	G 187	G 188	G 189	G 190	G 187	G 188	G 189	G 190	G 188	G 189	G 190	G 188	G 189	G 190	
1971....	292	277	403	229	299	238	260	253	404	281	259	336												
1972....	319	309	436	254	304	281	279	272	445	297	287	370												
1973....	383	398	506	302	330	289	376	297	484	340	381	471												
1974....	535	615	629	452	634	379	513	604	550	500	598	496												
1975....	554	678	682	460	708	402	468	508	654	509	586	555												
1976....	555	575	729	443	762	407	471	514	737	539	535	589												
	1976	1977	1976	1977	1976	1977	1976	1977	1976	1977	1976	1977	1976	1977	1976	1977	1976	1977	1976	1977	1976	1977		
I	527	584	526	587	718	857	429	463	755	812	393	428	437	474	457	513	709	813	498	578	509	541	569	635
II	528	586	509	585	720	866	432	471	756	812	400	423	441	474	465	514	714	814	501	576	505	545	573	636
III	533	590	514	580	722	863	437	489	764	811	400	429	450	481	482	527	714	815	521	584	504	549	573	636
IV	540	605	514	587	722	874	437	500	762	839	402	441	467	490	510	540	718	846	508	599	527	562	577	655
V	542	622	529	651	700	919	431	501	762	843	398	446	471	492	517	542	717	866	512	641	528	567	578	665
VI	550	628	571	712	694	912	434	499	766	841	398	445	472	487	519	532	718	860	521	660	544	574	578	662
VII	558	638	594	752	709	901	434	496	766	834	400	451	486	493	539	542	715	866	535	673	554	585	579	668
VIII	568	637	617	729	710	907	434	510	764	858	410	449	493	498	550	551	739	848	553	679	556	586	593	660
IX	579	649	637	746	688	924	471	534	762	872	412	457	494	497	553	546	755	876	580	700	558	591	601	673
X	581	650	690	763	465	763	423	488	542	763	583	608	542	542	542	542	763	876	583	700	558	591	601	673
XI	579	619	845	457	762	424	480	527	775	583	608	608	542	542	542	542	763	876	583	700	558	591	601	673
XII	580	617	835	455	755	427	471	512	805	578	536	628	512	512	512	512	805	876	578	700	558	591	601	673

38. Viennin hintaindeksi (fob) — Exportprisindex (fob) — Export price index (fob)

1949 = 100 Ryhmien painot ilmoitettu suluissa — Gruppvikterna angivna inom parentes — Group weights in parentheses

Vuosi ja kuukausi År och månad Year and month	Kokonaisindeksi Total-index Total index (656)	Tavararyhmä (SITC) — Varugrupp (SITC) — Commodity group (SITC)												Jalostusaste — Bearbetningsgrad — Stage of processing										
		0 Elintarvikkeet Livsmedel Food (18)		2 Raaka-aineet (syötäväksi kelpaamattomat) Råvaror (icke ätbara) Crude materials (inedible) (361)		Siitä — Därv Of which 24 Puutavarat Trävaror Wood (210)		25 Paperiteollisuuden tuotteet Pappersmassa Pulp (145)		6 Valmistetut teokset Bearbetade varor Manufactured goods (198)		Siitä — Därv Of which 63 Puuteokset Varor av trä Goods of wood (63)		64 Paperi ja pähvi sekä niistä teokset Papper, papp och varor därv (118)		7 Koneet, laitteet, kuljetusvälineet Maskiner, apparater, transportmedel Machinery and transport equipment (23)		1 Jalostamattomat aineet ja tuotteet Obe-arbetade ämnen och produkter Crude materials and goods (47)		2 Vähän jalostetut tuotteet Något bearbetade produkter Simply processed goods (405)		3 Olellisesti jalostetut tuotteet Väsentligt bearbetade produkter More elaborately processed goods (204)		
		G 191	G 192	G 193	G 194	G 195	G 196	G 197	G 198	G 199	G 200	G 201	G 202	G 197	G 198	G 199	G 200	G 201	G 202	G 200	G 201	G 202	G 200	G 201
1971....	360	197	398	415	381	295	291	294	270	343	375	333												
1972....	376	210	404	438	363	320	336	307	314	335	389	360												
1973....	505	278	591	743	387	366	436	320	395	331	577	403												
1974....	671	293	782	939	574	496	533	468	489	494	746	562												
1975....	741	297	857	880	847	560	419	468	622	677	774	690												
1976....	739	336	833	860	818	587	484	605	682	584	775	702												
	1976	1977	1976	1977	1976	1977	1976	1977	1976	1977	1976	1977	1976	1977	1976	1977	1976	1977	1976	1977	1976	1977	1976	1977
I	714	756	320	367	810	835	804	898	841	767	554	633	403	531	599	649	646	713	580	605	741	783	692	739
II	715	761	320	356	810	843	805	911	841	767	557	634	406	531	602	650	647	720	578	621	741	787	695	743
III	720	771	305	361	823	843	827	911	841	767	550	663	387	631	600	643	650	726	584	632	749	802	694	742
IV	724	793	309	365	806	863	813	948	818	763	593	692	484	667	620	669	656	740	582	683	749	820	706	765
V	739	801	312	365	839	869	870	959	818	763	582	695	480	676	600	673	668	757	585	706	778	824	697	777
VI	738	805	295	395	840	871	871	962	818	763	574	697	471	676	590	673	687	768	590	721	777	826	695	785
VII	741	792	355	356	842	861	872	964	823	734	575	669	470	563	591	689	694	760	588	726	782	796	696	801
VIII	757	790	360	365	848	860	881	963	823	734	618	655	571	572	605	663	697	765	589	730	803	796	705	792
IX	760	790	362	382	853	855	889	954	823	734	616	652	555	537	613	677	705	771	588	755	805	784	710	808
X	750	361	839	889	789	609	527	618	710	585	788	713	527	618	614	677	710	771	588	755	805	784	710	808
XI	753	362	846	901	789	605	525	614	714	583	794	710	525	614	677	714	771	583	755	805	784	710	808	
XII	754	366	843	897	789	613	531	613	711	577	793	717	531	613	677	711	771	577	755	805	784	710	808	

Ks. huomautusosasto vuoden ensimmäisessä numerossa — Se notavdelningen i häfte 1 — See note section in the January issue.

1) Paper, paperboard and manufactures thereof.

39. Työntekijän keskiansioita — De genomsnittliga förtjänsterna för arbetare — Average earnings of workers

Vuosi ja neljännes År och kvartal Year and quarter	Maataloustyöntekijät Lantbruksarbetare Farm workers		Metsätyöntekijät Skogsbruksarbetare Timber workers	Teollisuuden työntek. — Industriarbet. — Industrial workers						Kaikkiaan Inalles Total	Talonrakennustyöntekijät Husbyggnadsarbetare Workers in construction of houses	Maa- ja veestakennustyönt. Jord- o. vattenbyggnadsarb. Workers in construction of streets, waterways etc.	Kaup. ja kaupp. työntekijät Arbetare i stadernas o. köpingarnas tjänst Workers in urban communes	Linja-autonkuljettajat Busschaufförer Bus drivers	Ahtiaustyöntekijät Stuveriarbetare Dock workers	
	M	N		Metaliteollisuus Metallindustri	M	M	M	N	M							N
	tunti mk/timme hour			päivä mk/dag day	tunti mk/timme hour											
	G 203	G 204		G 205	G 206	G 207	G 208	G 209	G 210							G 211
1972.....	4.56	3.74	67.51	7.60	7.77	6.67	4.84	7.43	5.30	8.86	6.00	7.95	6.70	9.37		
1973.....	5.61	4.89	80.94	8.84	9.18	7.77	5.71	8.68	6.22	10.61	6.96	9.19	8.06	10.43		
1974.....	7.06	6.13	93.86	10.82	11.22	9.44	7.22	10.60	7.67	13.37	8.57	10.98	9.84	11.91		
1975.....	9.17	7.64	119.93	13.27	13.48	11.01	8.67	12.87	9.34	15.43	10.93	13.41	12.30	13.08		
1976.....	10.92	8.96	144.48	15.24	15.46	12.76	9.87	14.78	10.85	16.61	12.50	15.61	13.72	15.17		
1974 I	6.36	5.36	78.20	9.65	10.26	8.53	6.41	9.51	6.82	12.18	7.62	10.24	8.43	11.27		
1974 II	6.72	5.94	97.40	10.72	11.67	9.50	7.15	10.62	7.65	13.18	8.30	10.63	10.18	12.15		
1974 III	7.09	6.33	104.30	11.15	11.17	9.72	7.78	10.85	7.90	13.62	9.09	11.20	9.98	11.76		
1974 IV	8.21	6.92	101.50	11.75	11.76	9.99	7.82	11.43	8.29	14.48	9.25	11.84	10.75	12.44		
1975 I	8.52	6.85	106.40	12.11	13.06	10.15	7.95	11.93	8.50	14.62	9.64	12.15	11.05	12.77		
1975 II	8.88	7.72	126.50	13.43	14.04	11.19	8.86	13.12	9.54	15.59	11.10	13.45	12.80	13.07		
1975 III	9.21	7.83	132.90	13.57	13.28	11.21	8.91	13.05	9.56	15.61	11.47	13.54	12.49	13.04		
1975 IV	10.33	8.04	126.10	13.95	13.52	11.50	8.97	13.39	9.77	15.89	11.49	14.51	12.87	13.45		
1976 I	10.68	8.58	130.70	14.52	14.73	12.02	9.50	13.99	10.23	16.03	11.84	14.95	13.06	13.56		
1976 II	10.60	9.06	154.80	15.30	15.76	12.84	9.94	14.92	10.96	16.45	12.65	15.88	14.30	15.18		
1976 III	10.92	8.91	156.80	15.46	15.26	12.92	9.98	14.92	10.99	16.87	12.78	15.64	14.06	15.55		
1976 IV	11.72	9.34	141.90	15.69	16.07	13.24	10.07	15.27	11.20	17.09	12.73	15.97	13.45	16.37		
1977 I	12.10	9.33	139.80	15.64	15.35	13.25	10.09	15.14	11.22	16.96	13.09	16.06	13.69	16.58		
1977 II	12.05	9.93	169.50	16.48	16.99	14.14	10.54	16.16	11.94	17.28	13.92	16.59	15.00			
1977 III	12.16	10.01														

40. Ansiotasaindeksijä — Förtjänstnivåindexar — Wage and salary indexes

1984 = 100

Vuosi ja neljännes År och kvartal Year and quarter	Maataloustyöntekijät Lantbruksarbetare Agricultural workers			Teollisuustyöntekijät Industriarbetare Industrial workers			Palkansaajien yleinen ansiotasaindeksi Index för löntagarnas förtjänstnivå Index of wage and salary earners					
	Miehet Män	Naiset Kvinnor	Yhteensä Summa	Miehet Män	Naiset Kvinnor	Yhteensä Summa	Yhteensä Summa	Työntekijät Arbetare Workers	Toimihenkilöt Funktionärer Other employees	Yksityiset Privata	Kunnat Kom-muner Com-munes	Valtio Staten Central Government
	G 217	G 218	G 219	G 220	G 221	G 222	G 223	G 224	G 225	G 226	G 227	G 228
	1972.....	249	275	252	222	236	226	206	220	188	212	194
1973.....	305	360	314	260	277	264	233	258	212	247	217	213
1974.....	384	451	394	317	371	323	285	313	248	298	250	252
1975.....	498	562	509	383	414	391	347	384	300	362	307	312
1976.....	593	659	603	439	478	449	399	441	346	416	353	360
1974 I..	346	394	353	285	303	289	254	278	223	265	226	226
1974 II..	365	437	376	317	340	323	287	315	251	301	253	252
1974 III..	385	465	398	325	351	331	295	326	255	310	256	259
1974 IV..	446	509	456	342	368	349	306	340	263	321	266	271
1975 I..	463	504	470	355	378	361	315	351	269	330	277	280
1975 II..	483	568	496	390	423	398	354	393	304	371	310	315
1975 III..	501	576	513	390	423	398	358	396	308	374	311	322
1975 IV..	561	591	566	398	432	407	366	404	318	380	332	334
1976 I..	580	631	589	416	451	424	382	417	337	396	347	347
1976 II..	576	666	590	443	484	454	404	448	347	422	356	364
1976 III..	593	655	603	443	484	453	406	451	349	425	355	364
1976 IV..	637	687	645	453	493	463	407	451	350	426	356	364
1977 I..	658	686	661	450	496	462	*411	*453	*357	*428	*364	*374
1977 II..	655	730	667	480 <sup>2)</sup>	527 <sup>2)</sup>	493 <sup>2)</sup>	*435	*483	*373	*455	*378	*391
1977 III..	661	736	672									

Ks. huomautusasto vuoden ensimmäisessä numerossa — Se notavdelningen i häfte 1 — See note section in the January issue.

<sup>1)</sup> Ml. metalliteollisuuteen lisätyt 2 palkansaajaryhmää — Inkl. de till metallindustrin tillagda 2 löntagargrupper — Incl. two wage-earner groups added in metal industry.

<sup>2)</sup> Lasketaan v. 1977 II nelj. alkaen keskiansioindeksinä. Laskentaperusteissa on teollisuudenalojen ja sukupuolten väliset kiinteät painot korvattu tiedusteluajankohdan painoilla — Utråknas fr o.m. II kvartalet år 1977 som medelförtjänstindex. I beräkningsgrunderna är de fasta vikterna mellan industribrancher och kön ersatta med enkätidspunkternas vikter — Since 1977, II quarter, index of average earnings, were weights kinds of industry and sexes refer to current instead of base period.

## 41. Työnvälitys — Arbetsförmedling — Employment exchange

T = työttömiä työnhakijoita — arbetslösa arbetssökande — unemployed applicants for work

A = avoimia paikkoja — lediga platser — vacancies offered

Vuosi ja kuukausi År och månad Year and month	Avoimia työpaikkoja Lediga platser Vacancies offered	Työttömiä työnhakijoita — Arbetslösa arbetssökande Unemployed applicants for work					Lyhennetyllä työviikolla Med förkortad arbetsvecka On reduced working week	Työllisyyskursseilla I arbetsmarknadsutbildning On retraining courses	Tekninen, hallinnollinen, kontt.tekn. ja kaupall. työ Tekniskt, administrativt, kontorstekn. o. kommers. arb. *)	Maatalous- ja metsätyö Lantbruks- och skogsarbete Agricultural and forestry work			
		Kaikkiaan Inalles Total	Naisia Kvinn. Female	Pakkolomautettuja Permitterade Laid off	Työttömyyskassatodistuksen saajia Mottagare av intyg för arbetslöshetskassa Receivers of certificates for unemployment insurance funds	Työttömyyskorvauksen saajia Arbetslöshetsersättningstagare 1)				T	A	T	A
1972.....	15 763	59 482	22 678	4 717	28 131	9 188	2 106	7 543	5 252	2 690	7 832	471	
1973.....	23 406	50 169	21 281	4 492	24 473	7 637	1 770	8 534	4 380	3 964	6 311	489	
1974.....	29 823	40 129	19 722	4 349	20 559	4 502	2 110	8 601	3 280	4 949	4 288	988	
1975.....	18 539	50 932	25 718	7 491	27 758	5 877	6 906	8 787	3 993	5 017	4 258	469	
1976.....	11 240	80 185	28 815	10 771	40 971	16 908	8 892	9 642	7 238	3 516	5 232	361	
1976 IV	12 112	96 355	28 709	16 171	56 870	20 027	12 003	11 607	6 536	4 057	7 584	363	
V	15 731	77 186	20 224	8 955	39 862	18 461	8 851	11 158	6 626	4 455	4 518	737	
VI	13 135	70 004	25 683	6 993	29 769	15 134	7 535	10 576	6 135	3 791	3 544	317	
VII	13 423	80 851	20 354	26 312	47 436	16 039	1 364	9 511	6 250	3 682	3 424	514	
VIII	15 700	64 839	24 751	10 721	32 764	14 132	4 849	9 380	6 492	4 318	3 489	308	
IX	12 182	63 843	26 537	5 115	27 149	12 496	7 175	10 022	7 832	3 357	2 997	533	
X	9 184	68 478	29 642	5 322	30 371	13 733	7 194	10 915	8 450	2 773	3 410	438	
XI	7 173	82 249	33 187	7 159	37 800	17 910	9 168	11 601	9 413	2 899	5 337	215	
XII	5 863	90 550	33 356	10 027	43 726	22 063	10 847	11 278	9 022	2 385	6 092	112	
1977 I	5 781	127 289	44 952	25 077	69 277	27 117	17 557	11 361	12 014	2 331	7 518	143	
II	6 069	129 943	44 291	19 491	67 990	31 547	27 286	13 111	8 442	2 285	8 251	164	
III	7 061	128 724	43 154	19 429	69 330	34 031	27 935	13 538	12 475	3 087	8 380	139	
IV	7 719	157 735	54 724	45 525	96 078	35 612	28 954	12 933	12 513	3 203	8 643	172	
V	9 067	124 247	40 151	16 075	53 676	34 893	27 192	11 620	13 287	3 385	5 992	516	
VI	7 713	119 118	45 700	11 868	40 717	33 775	19 520	10 500	13 236	2 755	4 590	213	
VII	7 303	124 645	54 414	29 887	51 260	34 948	7 039	9 304	12 784	2 620	4 555	291	
VIII	7 891	112 127	43 884	13 946	43 999	33 626	12 160	9 730	14 279	2 791	4 623	235	
IX	5 778	117 196	47 645	8 559	44 257	35 555	16 125	11 199	16 576	2 067	4 566	280	
X	4 425	133 325	55 303	12 787	49 060	40 328	21 765	18 026	1 958	5 543	141		

Vuosi ja kuukausi År och månad Year and month	Kuljetus- ja liikennetyö Transport och kommunikationsarbete Transport and communication work		Teollinen yms. työ Tillverkningsarbete m.m. Production and related work		Talonrakennukseen liittyvät ammatit Yrken inom husbyggnad Occupations in house construction		Palvelutyö Service arbete Service work		Muu työ Annat arbete Other work	
	T	A	T	A	T	A	T	A	T	A
	H 13	H 14	H 15	H 16	H 17	H 18	H 19	H 20	H 21	H 22
1972.....	1 763	711	12 818	5 135	11 870	1 852	6 060	4 248	9 171	657
1973.....	1 420	1 145	10 455	8 940	8 230	2 917	6 228	4 808	8 133	951
1974.....	1 259	1 512	6 097	12 495	5 544	3 360	5 849	5 075	6 574	647
1975.....	1 645	780	10 579	6 841	8 872	742	5 412	3 902	7 793	482
1976.....	2 763	306	18 417	3 409	14 039	587	7 275	2 690	13 277	356
1976 IV	3 235	316	21 082	3 695	20 995	284	7 372	3 019	11 562	336
V	2 804	536	18 891	4 006	15 893	1 092	6 251	4 092	11 846	703
VI	1 923	497	16 060	3 584	8 930	717	5 410	3 593	20 037	548
VII	1 798	387	15 449	3 615	7 180	775	5 315	3 787	14 214	586
VIII	1 951	398	15 090	4 911	8 462	1 086	5 450	4 256	12 158	856
IX	2 611	239	15 213	4 082	7 832	924	7 250	2 666	14 134	293
X	2 882	162	16 249	3 331	9 029	711	8 504	1 590	13 780	122
XI	3 491	161	19 209	2 082	12 425	346	9 515	1 295	14 486	153
XII	3 421	117	21 679	1 562	16 909	263	9 173	1 271	14 227	153
1977 I	4 283	141	26 742	1 577	20 263	221	11 124	1 236	18 337	94
II	4 519	149	29 819	1 612	22 742	214	11 477	1 244	18 678	48
III	4 481	206	30 148	1 699	22 612	219	11 194	1 541	17 972	147
IV	4 383	194	31 917	1 630	22 379	191	11 397	2 042	18 900	256
V	4 351	294	30 591	1 868	19 525	339	10 541	2 420	22 050	188
VI	3 249	261	28 528	1 506	13 239	391	9 160	2 226	34 048	293
VII	2 922	208	28 093	1 354	10 293	363	8 603	2 162	26 401	255
VIII	3 363	253	29 277	1 642	13 135	478	9 192	2 340	24 312	99
IX	4 110	144	30 746	1 395	12 295	521	11 731	1 284	27 417	28
X	4 882	83	33 886	978	13 777	342	13 817	863	29 386	34

42. Työttömyys<sup>3)</sup>  
Arbetslöshet<sup>3)</sup>  
Unemployment<sup>3)</sup>

Työttömät Arbetslösa Unemployed	Työttömyysaste Relativt arbetslöshetstal Unemployment rate
H 23	H 24
55	2.5
51	2.3
39	1.7
51	2.2
4) 90	4) 4.0
104	4.7
88	4.0
91	3.8
99	4.1
99	4.2
71	3.2
72	3.3
84	3.8
101	4.6
128	5.9
131	6.1
131	6.1
136	6.3
132	6.1
136	5.7
146	6.1
139	6.0
120	5.5

Ks. huomautusosasto vuoden ensimmäisessä numerossa — Se notavdelningen i häfte 1 — See note section in the January issue.

\*) Työvoimatiedustelun mukaan — \*) Uudistetun työvoimatiedustelun mukaan.

\*) Enligt arbetskraftsenkäten — \*) Enligt den förnyade arbetskraftsenkäten.

\*) Recipients of Government unemployment assistance apart from unemployment funds — \*) Professional, technical, administrative, clerical and sales work — \*) According to the Labour Force Sample Survey — \*) According to the renewed Labour Force Sample Survey.

43. Työllisyys — Sysselsättning — Employment

Vuosi ja kuukausi År och månad Year and month	15—74-vuotiaita 15—74-åriga Population 15—74 years old	Työlliset — Sysselsatta — Employed															
		1 000 henkilöä — 1 000 personer — Persons in thousands															
		Yhteensä Total															
		H 25	H 26	H 27	H 28	H 29	H 30	H 31	H 32	H 33	H 34	H 35	H 36	H 37	H 38	H 39	H 40
1972.....	3 409	2 173	1 236	335	2 118	446	906	766	339	60	570	121	59	320	150	79	419
1973.....	3 442	2 215	1 227	293	2 164	414	938	812	304	65	584	126	59	341	151	88	446
1974.....	3 483	2 268	1 215	249	2 229	403	967	859	303	59	613	126	61	350	154	99	464
1975.....	3 513	2 272	1 241	230	2 221	375	939	907	277	52	609	126	63	345	161	108	480
*1976 <sup>3)</sup> ...	3 531	2 244	1 288	243	2 154	322	854	917	244	52	584	110	49	319	161	116	490
*1976 <sup>3)</sup> III	3 531	2 179	1 352	239	2 096	335	818	860	242	59	553	95	53	319	162	98	470
IV	3 534	2 191	1 343	232	2 087	303	821	897	209	50	586	97	45	322	158	115	482
V	3 529	2 209	1 320	231	2 121	318	852	902	258	46	576	103	45	305	168	111	484
VI	3 526	2 404	1 122	269	2 313	334	940	969	269	52	615	128	64	335	174	128	522
VII	3 532	2 416	1 116	253	2 317	346	901	984	281	33	624	123	46	360	165	138	509
VIII	3 531	2 352	1 179	274	2 253	347	876	969	285	50	594	127	48	330	167	116	504
IX	3 533	2 215	1 318	229	2 144	331	846	931	254	46	579	119	57	318	154	116	486
X	3 532	2 183	1 349	215	2 111	304	846	922	218	44	588	110	45	312	155	116	507
XI	3 534	2 183	1 351	248	2 099	296	830	932	220	68	576	109	45	305	148	113	497
XII	3 535	2 186	1 349	227	2 085	294	853	917	216	62	573	114	50	299	152	119	482
*1977 I	3 524	2 181	1 343	207	2 053	291	812	913	197	54	568	108	45	301	160	114	490
II	3 528	2 163	1 365	234	2 032	298	773	926	227	53	560	97	42	284	150	106	494
III	3 527	2 161	1 366	212	2 030	291	796	910	215	53	560	102	43	250	142	114	497
IV	3 524	2 152	1 372	216	2 016	268	780	915	193	45	560	98	45	296	148	113	502
V	3 523	2 186	1 337	226	2 054	277	797	942	220	43	569	95	47	292	149	110	513
VI	3 531	2 402	1 129	226	2 266	300	901	1 023	246	51	612	117	47	340	165	131	539
VII	3 524	2 410	1 114	241	2 264	320	894	983	260	42	601	128	49	343	168	127	512
VIII	..	2 304	1 220	231	2 165	303	849	964	243	43	582	114	47	259	164	120	518
IX	..	2 198	1 328	214	2 078	279	827	942	224	46	568	100	48	303	155	112	505

44. Eräiden suhdanneherkkien töiden työvoima  
Arbetskraften i vissa konjunkturkänsliga arbeten  
Labour force in some works sensitive to economic fluctuations

Vuosi ja kuukausi År och månad Year and month	Työmarkkinain palkattu Med arbetsanslag anställd In public works	Siitä — Därav Of which:		Markkinahakkuu Åverkning av marknads virke In commercial logging	Siitä — Därav — Of which:			Asuntohallituksen lainottamat rakennukset Av bostadsstyrelsens finansierade byggnader Buildings financed by National Housing Board	Yksityismetsien metsänparannustyöt Skogsvårdsarbeten i enskilda skogar Silvicultural works in private forests				
		Valtion töissä I statens arbeten In State jobs	Kuntien töissä I kommunernas arbeten In municipal jobs		Puu-tavaran teko Virkes-huggning Felling	Puu-tavaran lähikuljetus Närtransport Hauling	Muut työt Annat arbete Other works						
										H 42	H 43	H 44	H 45
		1972.....	78		45	34	4) 64			4) 38	4) 21	4) 5	15
1973.....	76	42	34	4) 56	4) 35	4) 14	4) 7	12	6				
1974.....	74	39	35	4) 53	4) 33	4) 14	4) 6	10	6				
1975.....	71	38	33	4) 46	4) 31	4) 9	4) 6	6	5				
1976.....	75	39	35	4) 31	4) 19	4) 5	4) 8	..	..				
1976 VI	77	40	37	21	8	2	11	8	9				
VII	68	34	32	13	5	1	7	2	4				
VIII	68	35	33	22	10	2	10	7	5				
IX	72	39	33	25	13	3	10	7	5				
X	74	40	34	29	16	3	10	7	7				
XI	76	41	36	33	19	4	10	7	7				
XII	77	41	37	34	21	5	8	..	7				
1977 I	75	38	37	35	22	6	8	..	5				
II	75	38	37	35	21	6	6	..	5				
III	76	38	38	30	19	5	6	..	4				
IV	74	36	37	27	15	4	8	..	5				
V	75	37	39	27	9	3	16	..	10				
VI	76	38	38	21	7	2	12	..	7				
VII	64	33	31	13	5	1	7	..	4				
VIII	67	34	32	21	9	2	10	..	5				
IX	72	39	33	..	..	..	..	..	6				

45. Työtaistelut  
Arbetskonflikter  
Industrial disputes

Luku Antal Number	Työn- teki- jöitä Arbetare Workers affected	Menetet- tyjä työpäiviä Förlorade arbetadagar Working days lost
849	239 700	473 100
1 009	678 200	2 496 900
1 788	370 700	434 800
1 550	215 140	284 200
3 282	512 700	1 325 500
139	18 430	17 810
31	2 640	1 810
82	6 400	8 910
183	38 650	48 300
248	41 330	35 370
180	27 670	18 480
98	13 720	6 650
* 112	* 14 800	* 10 100
* 213	* 37 500	* 24 000
* 305	* 28 000	* 53 000
* 180	* 130 000	* 846 000
* 96	* 62 300	* 525 900
* 89	* 9 700	* 6 400
* 18	* 1 000	* 700
* 95	* 7 900	* 5 700

Ks. huomautusosasto vuoden ensimmäisessä numerossa — Se notavdelningen i häfte 1 — See note section in the January issue.

<sup>1)</sup> Ml. työlliset, joiden ammattiasema ja toimiala on tuntematon — <sup>2)</sup> Uudistetun työvoimatiedustelun mukaan — <sup>3)</sup> Tammikuu.

<sup>4)</sup> Inkl. sysselsatta, vilkas yrkesställning och näringsgren är okänd — <sup>5)</sup> Enligt den förnyade arbetskraftsenkäten — <sup>6)</sup> Januari.

<sup>7)</sup> Population 15—74 years old, not in the labour force — <sup>8)</sup> Incl. employed whose occupational status and branch of industry are unknown — <sup>9)</sup> According to the renewed Labour Force Sample Survey — <sup>10)</sup> January.

## 46. Valtion kassatulot — Statens kassainkomster — State cash revenue

Vuosi ja kuukausi År och månad Year and month	Verot ja veronluonteiset tulot — Skatter och inkomster av skattenatur — Taxes and revenue similar to taxes														
	Tulo- ja omaisuusvero Inkomst- o. förmögenhetsskatt Income and property tax														
	Verotuslain mukainen veronkanto Skatteuppbörd enligt beskattingslagen <sup>1)</sup>	Veropal, sekä kuntien- seurak ja kansaneläke- lait, osuudet — Skatte- residit, samt andelar av kommunerna kyr- kan o. folkkompensans- fallen <sup>2)</sup>	Tulo- ja omaisuusvero Inkomst- och förmö- genhetsskatt Income and property tax	Muut tulon ja omaisuuden perusteella kannettavat verot Övriga skatter på inkomst och förmögenhet Ochertaxor on income and property	Työnantajan lapsilisämaksu Arbetsgivarnas barnbidragsavg. Employers' child allowance payments	Läikevahitovero Omsättningsskatt Sales tax	Oy Alko Ab:n maksama betald av Oy Alko Ab paid by Alcohol Monopoly	Tulot Oy Alko Ab:sta Inkomster av Oy Alko Ab Revenue from Alcohol Monopoly	Tullit Tull Customs duties	Tuontimaksut Importavgifter Import charges	Suhdannovero Konjunkturskatt Counter-cyclical tax	Valmisteverot Acciser Excise duties	tupakkavalmisteista på tobak on tobacco	keski- ja vahvasta oluesta på mellanöl och starköl on beer	nestemäistä polttoaineista på flytande bränsle on liquid fuel
1 000 000 mk															
	I 1	I 2	I 3	I 4	I 5	I 6	I 7	I 8	I 9	I 10	I 11	I 12	I 13	I 14	I 15
1972 .....	9 938	— 6 035	3 903	100	447	3 760	143	882	305	155	2	1 700	562	231	768
1973 .....	12 552	— 7 466	5 087	130	527	4 471	179	1 062	395	157	—	1 811	537	242	824
1974 .....	16 076	— 9 270	6 807	165	678	5 412	211	1 214	399	148	—	2 102	627	263	1 009
1975 .....	20 414	— 12 633	7 782	196	911	6 127	269	1 482	442	194	—	2 531	648	333	1 219
1976 .....	25 223	— 13 752	11 471	245	1 234	6 667	301	1 726	336	235	—	3 447	855	382	1 601
1976 VIII	1 956	— 1 002	954	28	170	561	31	152	35	19	—	342	90	46	155
IX	2 058	— 1 034	1 024	17	113	520	26	126	35	18	—	362	90	47	156
X	1 949	— 1 049	900	25	109	530	24	147	36	6	—	304	83	19	152
XI	2 090	— 1 127	963	27	103	640	25	120	38	23	—	399	106	30	150
XII	3 278	— 2 445	833	27	215	931	23	242	52	44	—	438	84	42	202
1977 I	1 728	— 1 101	627	21	6	457	32	81	26	25	—	205	29	20	81
II	2 486	— 1 248	1 238	26	98	657	25	101	20	19	—	401	120	32	168
III	3 178	— 2 379	800	19	101	452	26	133	34	15	—	288	49	28	123
IV	1 931	— 1 195	736	18	100	533	29	144	30	20	—	289	44	28	149
V	1 884	— 1 357	528	27	98	829	35	122	39	20	—	369	65	34	153
VI	2 123	— 1 516	608	29	106	655	27	181	36	16	—	321	68	30	152
VII	2 234	— 1 193	1 041	—	108	669	39	161	34	8	—	340	68	35	157
VIII	2 292	— 1 191	1 101	31	130	890	39	140	38	23	—	419	86	50	184
IX	2 122	— 1 233	888	70	132	650	33	126	22	25	—	467	81	44	254
I—IX	19 979	— 12 412	7 567	183	880	5 791	285	1 188	279	171	—	3 100	611	300	1 422

## 47. Valtion kassamenot — Statens kassautgifter — State cash expenditure

Vuosi ja kuukausi År och månad Year and month	Kulutukset — Konsumtionsutgifter Consumption expenditure					Siirtomenot — Överföringsutgifter Transfer expenditure							Reaalijoitukset Realinvesteringar Real investments			
	Palkkaukset ja palkkaisen luonteiset menot Avlöningar och utgifter av avlöningsnatur <sup>1)</sup>	Eläkkeet Pensioner	Korjauk ja kunnossapito Reparationer och underhåll Repair and maintenance	Muut kulutusmenot Övriga konsumtionsutgifter Other consumption expenditure	Yhteensä Summa Total	Valtionavut kunnille, kuntain- liikolle ja Ahvenanmaalle Statsunderstöd till kommuner, kommunalförbund och Åland <sup>2)</sup>	Maatalouden hintatuki Lantbrukets prisstöd Agricultural price subsidies	Muut valtionavut elinkeinolle Andra statsunderstöd till när. Övriga State aid to trades and ind.	Lapsilisät Barnbidrag Child allowances	Muut valtionavut kotitalouk- sille ja yleishyödy yhteisölle Övriga statsunderstöd till hus- häll o. alihännyttiga institu- tioner <sup>3)</sup>	Valtion osuus kansaneläke- ja sairausvakuutusmenosta Statens andel av folkkompens- tions- och sjukförsäkringsutgifter <sup>4)</sup>	Muut siirtomenot Övriga överföringsutgifter Other transfer expenditure	Yhteensä Summa Total	Koneet, laitteet ja kalusto Maskiner, appar. o.d. materiel Machinery, apparatus and other equipment	Talonrakennukset Husbyggen House construction	Maa- ja vesirakennukset Jord- och vattenbyggen Land and waterway construction
1972 .....	1 829	543	357	1 046	3 774	1 903	1 110	442	367	1 474	259	5 655	505	321	1 002	
1973 .....	2 083	651	408	1 266	4 408	2 441	1 040	580	372	1 716	240	6 525	573	374	1 066	
1974 .....	2 601	797	538	1 530	5 464	3 269	1 890	941	498	2 077	235	7 066	786	452	1 187	
1975 .....	3 341	1 025	643	2 088	7 097	4 684	2 147	2 288	707	2 537	230	12 805	1 073	639	1 432	
1976 .....	3 894	1 291	722	2 403	8 311	5 760	2 516	2 098	819	3 148	268	14 876	1 203	640	1 617	
1976 VIII	322	108	63	144	637	803	196	211	162	300	30	1 713	88	33	107	
IX	310	109	67	196	682	490	219	163	52	223	15	1 188	75	51	133	
X	315	110	59	214	698	448	245	133	0	298	23	1 165	107	75	151	
XI	312	110	57	219	697	438	204	208	169	305	23	1 360	137	56	141	
XII	341	111	78	280	810	350	221	310	45	261	24	1 276	188	118	201	
1977 I	306	123	48	214	692	555	189	104	0	231	24	1 125	87	40	90	
II	317	124	55	226	721	786	176	139	257	346	24	1 733	90	45	109	
III	325	125	51	234	734	538	228	163	—	319	24	1 323	115	42	133	
IV	329	126	51	256	762	463	291	124	1	305	24	1 226	93	49	125	
V	352	127	72	211	761	497	176	282	256	354	24	1 609	111	44	123	
VI	356	128	84	198	766	508	198	182	1	299	25	1 242	102	79	133	
VII	490	130	82	239	942	503	226	187	0	269	25	1 238	95	43	106	
VIII	336	130	74	186	727	801	193	163	255	292	25	1 736	96	37	116	
IX	340	133	79	256	808	613	330	152	1	298	26	1 455	118	47	138	
I—IX	3 150	1 145	597	2 020	6 913	5 266	2 007	1 496	771	2 712	221	12 686	907	426	1 073	

Ks. huomautusosasto vuoden ensimmäisessä numerossa — Se notavdelningen i häfte 1 — See note section in the January issue.

<sup>1)</sup> Collection of taxes by the tax law — <sup>2)</sup> Refunds and share of municipalities, the Church and the Social Insurance Institution — <sup>3)</sup> Interest, dividends granted by the State and the borrowing — <sup>4)</sup> Wages and salaries and other expenditure related to wages and salaries — <sup>5)</sup> State aid to local self-government excl. financial investments and redemptions.

1 000 000 mk															Vuosi ja kuukausi År och månad Year and month
I 16	I 17	I 18	I 19	I 20	I 21	I 22	I 23	I 24	I 25	I 26	I 27	I 28	I 29	I 30	
415	277	79	311	12 335	997	311	1	13 643	244	530	143	387	14 417	117	1972
636	349	78	389	15 093	947	396	4	16 439	268	239	28	210	16 945	139	1973
519	422	77	458	18 402	1 187	494	6	20 089	304	269	16	253	20 662	264	1974
764	501	86	603	21 617	2 280	534	11	24 442	337	988	534	454	25 767	676	1975
896	633	97	851	27 888	1 715	576	7	30 186	397	1 587	803	784	32 170	793	1976
97	48	1	53	2 460	184	40	0	2 684	38	322	295	26	3 044	299	1976 VIII
46	57	8	68	2 395	161	32	0	2 588	53	225	126	100	2 867	98	IX
60	53	9	70	2 249	116	46	0	2 412	21	46	—	46	2 478	19	X
99	55	1	79	2 547	160	43	0	2 750	16	89	—	89	2 856	14	XI
147	68	27	96	3 119	160	87	2	3 369	107	256	213	43	3 732	114	XII
58	55	7	47	1 615	187	53	1	1 857	9	192	—	192	2 058	16	1977 I
40	48	2	64	2 715	150	8	1	2 873	9	61	—	61	2 943	6	II
58	63	6	71	2 039	175	13	0	2 228	19	52	—	52	2 299	14	III
68	58	36	75	2 106	99	76	0	2 281	18	27	—	27	2 326	7	IV
90	61	2	85	2 269	142	68	1	2 479	40	105	—	105	2 624	25	V
53	66	9	79	2 158	129	146	1	2 434	53	204	152	51	2 690	63	VI
130	62	22	73	2 591	130	55	0	2 777	41	50	—	50	2 868	11	VII
79	56	2	77	2 987	193	30	1	3 211	30	191	—	191	3 432	10	VIII
49	63	13	70	2 576	177	15	0	2 769	20	264	143	121	3 052	13	IX
625	532	99	642	21 056	1 381	464	6	22 907	240	1 145	295	849	24 292	186	I—IX

1 000 000 mk															Vuosi ja kuukausi År och månad Year and month	
I 47	I 48	I 49	I 50	I 51	I 52	I 53	I 54	I 55	I 56	I 57	I 58	I 59	I 60	I 61		I 62
1 828	485	255	28	95	19	396	+ 85	11 738	988	279	732	179	553	13 736	359	1972
2 014	579	274	29	142	21	466	+ 8	13 421	1 308	773	953	190	763	16 455	878	1973
2 425	877	226	39	174	27	465	+ 94	17 515	1 481	465	666	204	461	20 127	793	1974
3 144	1 310	222	47	480	47	796	+ 250	24 092	2 369	589	496	145	351	27 546	1 398	1975
3 459	1 483	255	37	258	45	595	+ 37	27 278	2 966	560	484	216	267	31 288	1 953	1976
228	91	15	4	-31	4	- 8	+ 65	2 635	340	54	19	10	9	3 048	290	1976 VIII
258	68	10	3	-19	7	0	+ 22	2 150	310	29	16	13	3	2 505	174	IX
333	189	10	0	-60	4	-45	- 2	2 149	290	20	25	22	3	2 485	118	X
333	135	9	1	-56	4	-42	- 18	2 330	361	22	13	1	11	2 725	265	XI
506	292	56	4	55	3	119	- 26	2 686	396	10	116	84	33	3 208	374	XII
217	91	59	12	15	3	89	+ 5	2 127	286	24	150	8	142	2 587	140	1977 I
244	86	28	3	36	3	69	- 8	2 751	205	38	25	6	19	3 028	54	II
289	116	15	2	-30	4	- 8	+ 2	2 340	250	60	19	14	5	2 668	98	III
267	115	14	0	17	4	35	+ 30	2 320	177	73	5	5	0	2 575	76	IV
279	119	65	0	- 68	4	1	- 14	2 635	223	50	61	11	50	2 969	192	V
315	129	48	2	59	5	115	+ 33	2 470	269	47	39	19	19	2 825	198	VI
244	126	13	3	106	4	127	+ 59	2 610	250	12	66	2	9	2 897	187	VII
248	116	33	4	-44	5	- 2	- 71	2 638	179	62	16	6	10	2 895	31	VIII
302	129	30	1	-66	4	-31	- 25	2 509	396	65	35	15	20	3 006	116	IX
2 405	1 027	306	28	25	36	394	+ 10	22 408	2 236	444	362	87	275	25 451	1 071	I—IX

Ks. huomautusosasto vuoden ensimmäisessä numerossa — Se notavdelningen i häfte 1 — See note section in the January issue.

and share of surplus of State-owned credit institutions — \*) Sales (and depreciation) of State enterprises, property — \*) Revenue excl. redemptions of loan-bodies — \*) Other State aid to households and non-profit institutions — \*) Share in national pension and health insurance expenditure — \*) Expendis



## 50. Ilmoitetut sairaustapaukset — Anmälda sjukdomsfall — Registered cases of illness

Vuosi ja kuukausi År och månad Year and month	Lavan- tauti Tyfus <i>Febris typhoidea</i>	Pikku- lavan- tauti Paratyfus <i>Febris paratyphoidea</i>	Hiiirilavan- tauti Mus- paratyfus <i>Salmonella typhimurium</i>	Muut sal- monella- infektiot Övriga salmonella- infektioner <i>Salmonellosis alia</i>	Puna- tauti Rödsot <i>Dysenteria</i>	Suoli- tulehdus, ripuli Enteritis och diarré <i>Enteritis, Diarrhoea</i>	Hengityselinten tuber- kuloosi Tuberkulos i respirationsorganen <i>Tub. organorum respirationis</i>		Jänis- rutto Tularemia	Hinku- yskä Kikkhosta <i>Pertussis</i>
	(N:o 001)	(N:o 002)	(N:o 003)	(N:o 004, 006)	(N:o 008, 009)	M	N	(N:o 010—012)	(N:o 021)	(N:o 033)
	J 1	J 2	J 3	J 4	J 5	J 6	J 7	J 8	J 9	J 10
1971.....	9	54	988	611	156	28 709	2 241	1 356	10	130
1972.....	—	62	1 042	1 126	11	25 857	2 188	1 230	—	40
1973.....	12	38	812	638	6	26 529	1 948	1 160	—	72
1974.....	3	43	740	520	9	32 466	1 799	1 059	110	158
1975.....	3	47	885	697	43	40 904	1 778	1 008	64	188
1976.....	7	27	1 366	794	79	46 479	1 655	861	3	105
1976 III	—	3	53	68	11	5 335	124	60	—	9
IV	—	1	53	72	6	4 990	148	66	—	10
V	—	2	68	84	4	5 292	165	87	—	4
VI	—	2	83	58	—	3 945	106	60	—	6
VII	—	4	66	85	3	2 429	94	48	—	1
VIII	1	3	117	69	8	2 616	131	81	1	4
IX	—	4	70	52	15	3 267	163	95	1	5
X	—	3	61	61	10	2 971	112	72	—	14
XI	—	1	28	53	6	3 293	71	42	1	9
XII	—	1	32	46	4	3 841	183	98	—	32
1977 I	1	3	32	107	8	4 132	184	83	—	4
II	—	1	35	67	9	5 327	105	49	—	5
III	—	—	23	304	6	5 721	113	60	—	4
IV	—	1	46	65	6	3 422	122	45	—	19
V	—	5	45	41	5	3 303	138	67	1	5
VI	—	—	44	32	4	3 297	100	52	—	12
VII	—	4	72	80	4	2 634	105	59	—	4
VIII	1	5	101	139	7	3 048	153	90	5	3
IX	—	7	110	143	13	2 399	120	63	52	1

Vuosi ja kuukausi År och månad Year and month	Tulirokko Scharla- kansfeber <i>Scarlatina et tonsillitidis streptococcica</i>	Kulkutaudin luont. tai muu märkään. aivo- kalvontulehdus Epidemisk eller övrig varig hjärnhinne- inflammation <i>Infectio meningo- coccica</i>	Seröösinen aivokalvon- tulehdus Serös hjärnhinne- inflammation <i>Meningitis aseptica</i>	Vesirokko Vatt- koppor <i>Varicellae</i>	Tuhka- rokko Mässling <i>Morbilli</i>	Vihuri- rokko Röda hund <i>Rubeola</i>	Äkillinen aivokuume Infektiös encefalitis <i>Encephali- titis virosa</i>	Tarttuva keltatauti Smittosam gulsot <i>Hepatitis infectiosa</i>	Sikotauti Pässjuka <i>Parotitis epidemica</i>	Malaria
	(N:o 034)	(N:o 036)	(N:o 045-046)	(N:o 052)	(N:o 055)	(N:o 056)	(N:o 065-068)	(N:o 070)	(N:o 072)	(N:o 084.30)
	J 11	J 12	J 13	J 14	J 15	J 16	J 17	J 18	J 19	J 20
1971.....	5 071	105	612	8 091	20 406	4 584	147	317	22 980	8
1972.....	6 263	111	320	7 252	14 159	5 042	100	236	7 895	4
1973.....	6 255	228	488	9 828	13 034	2 629	107	114	6 729	3
1974.....	6 228	646	362	7 531	11 353	6 006	97	107	7 162	12
1975.....	4 823	456	438	6 204	3 384	7 125	83	131	8 949	3
1976.....	4 363	120	275	6 506	8 706	2 672	56	79	8 790	22
1976 III	320	11	32	518	1 051	236	3	6	1 067	—
IV	348	11	23	406	1 443	285	2	2	1 166	—
V	426	11	36	395	1 542	365	2	4	1 183	2
VI	329	11	24	550	1 223	302	4	8	867	7
VII	218	7	19	317	309	140	10	6	300	2
VIII	196	2	23	243	160	118	7	8	201	7
IX	351	10	10	409	176	149	6	7	267	1
X	377	13	9	681	241	138	12	15	321	1
XI	472	11	17	878	422	147	3	8	507	1
XII	499	5	16	870	337	206	1	4	579	—
1977 I	430	16	6	753	295	225	6	8	579	1
II	496	8	19	709	353	534	6	11	861	—
III	501	10	17	687	364	364	5	4	1 054	—
IV	407	14	11	307	378	185	4	7	468	1
V	350	11	17	358	223	144	1	5	423	—
VI	285	9	16	362	346	143	9	3	312	—
VII	233	17	17	225	109	75	6	15	146	1
VIII	293	11	8	322	88	112	7	4	142	—
IX	359	20	15	212	110	81	7	21	123	1

Ks. huomautusosasto vuoden ensimmäisessä numerossa — Se notavdelningen i häfte 1 — See note section in the January issue.

## 50. Ilmoitetut sairaustapaukset (jatk.) — Anmälda sjukdomsfall (forts.) — Registered cases of illness (cont.)

Vuosi ja kuukausi År och månad Year and month	Kuppa — Syfilis — <i>Syphilis</i>						Äkill. tippuri Akut gonorré <i>Gonorrhoea acuta</i>		Muu tippuri Övrig gonorré <i>Other gonorrhoea</i>		Lapamato Bandmask <i>Dibothriocephalus</i>	Äkillinen nielurisatulehdus Akut tonsillit <i>Tonsillitis acuta</i>	Äkillinen hengitystulehdus Akut infektion i övre luftvägarna <i>Infectio viarum respirat sup.</i>	Influenssa Influenza	Keuhko- kuume Lung- inflammation <i>Pneumonia</i>
	Synnyn. Medfödd <i>Congenita</i>		Varhaisast. Tidig <i>Recens</i>		Myöhäisast. Sen <i>Tarda</i>		M	N	M	N					
	M	N	M	N	M	N									
	(N:o 090.00—097.00)						(N:o 098.00—098.09)		(N:o 098.88)		(N:o 123.40)	(N:o 463)	(N:o 465)	(N:o 470-474)	(N:o 480-486)
J 21	J 22	J 23	J 24	J 25	J 26	J 27	J 28	J 29	J 30	J 31	J 32	J 33	J 34	J 35	
1972.....	—	—	96	53	27	23	8 635	5 215	8	18	5 307	143 340	299 695	20 277	17 656
1973.....	—	—	80	37	16	17	8 146	5 203	19	4	3 786	132 354	303 218	36 423	12 791
1974.....	—	—	61	27	60	25	9 131	5 710	37	78	2 357	124 373	337 472	27 143	10 637
1975.....	—	—	88	37	40	22	8 656	5 594	60	67	2 285	120 044	287 581	31 874	8 654
1976.....	—	—	79	26	31	14	8 074	5 188	43	77	1 873	112 328	307 497	30 897	8 712
1976 III	—	—	2	1	2	—	644	454	4	4	181	7 922	24 184	5 142	791
IV	—	—	7	1	2	3	565	410	1	3	172	8 947	24 637	1 669	621
V	—	—	7	2	2	—	561	382	2	4	171	9 918	25 361	1 224	726
VI	—	—	7	3	1	2	688	391	3	—	139	9 383	20 941	692	597
VII	—	—	3	1	2	—	750	451	7	7	72	7 196	11 954	—	323
VIII	—	—	—	3	3	—	972	569	12	15	134	8 273	13 418	—	345
IX	—	—	13	2	3	2	811	529	1	9	177	11 798	26 930	—	616
X	—	—	3	—	2	1	626	426	3	7	178	10 454	25 930	—	718
XI	—	—	15	2	2	1	677	448	2	5	162	10 217	29 212	—	852
XII	—	—	15	5	4	1	632	391	3	11	167	11 081	35 469	—	1 066
1977 I	—	—	13	2	5	1	507	356	5	7	146	8 503	23 640	—	736
II	—	—	14	4	1	—	489	346	7	3	160	8 941	26 523	—	692
III	—	—	1	—	1	—	587	374	8	7	168	10 285	49 721	—	987
IV	—	—	12	4	3	—	472	337	2	4	100	7 683	40 472	7 478	1 128
V	—	—	15	4	5	—	539	345	8	2	132	7 959	26 780	1 777	888
VI	—	—	13	4	2	1	616	407	4	5	122	8 942	22 417	—	822
VII	—	—	7	2	—	—	685	490	5	2	55	7 387	12 606	—	515
VIII	—	—	9	5	5	3	857	616	8	7	112	10 395	20 220	—	728
IX	—	—	13	6	7	2	675	446	4	10	105	9 233	27 863	—	1 033

## 51. Vireille pannut vararikot — Anhängiggjorda konkursmål — Bankruptcies

Vuosi ja neljännes År och kvartal Year and quarter	Yhtiöt — Bolag — Companies							Yrittäjät — Företagare — Individual enterprisera							Muut yksityshenkilöt Andra enskilda personer Other individuals	Tunte- maton Okänd Unknown	Kaikkiaan Inaltes Total	
	Maa- ja met- sätäl. Jord- och skogs- bruk Agriculture and forestry	Teolli- suus ja käsi- työ In- dustri och hant- verk Indus- try and handi- craft	Ra- kennus- toi- minta Bygg- nads- verk- sam- het Con- struc- tion	Kaup- pa Han- del Com- merce	Li- kenne Sam- färdsel Trans- port and com- muni- cations	Palve- lukset Tjän- ster Ser- vices	Tunte- maton Okänd Un- known	Maa- ja met- sätäl. Jord- och skogs- bruk Agriculture and forestry	Teolli- suus ja käsi- työ In- dustri och hant- verk Indus- try and handi- craft	Ra- kennus- toi- minta Bygg- nads- verk- sam- het Con- struc- tion	Kaup- pa Han- del Com- merce	Li- kenne Sam- färdsel Trans- port and com- muni- cations	Palve- lukset Tjän- ster Ser- vices	Tunte- maton Okänd Un- known				
																		K 1
	K 16	K 17																
1970.....	—	94	58	163	24	36	14	27	35	59	94	57	36	215	275	174	1 361	
1971.....	2	88	81	176	20	40	19	18	34	69	107	49	34	208	268	247	1 460	
1972.....	3	85	67	147	23	49	22	16	22	50	81	45	32	166	192	263	1 263	
1973.....	3	78	50	153	16	42	24	9	12	32	54	35	27	142	131	255	1 063	
1974.....	2	65	58	155	15	31	17	8	9	40	57	18	27	121	65	282	970	
1975.....	3	85	66	192	21	51	1	9	11	36	42	13	19	102	36	340	1 027	
1976.....	2	128	63	211	16	52	—	5	23	41	52	20	25	143	45	229	1 055	
1975 I	1	19	15	54	4	18	—	1	2	15	10	4	4	27	18	99	291	
II	—	17	9	49	7	9	—	1	4	2	9	2	2	27	3	92	233	
III	—	22	20	51	8	9	—	3	4	11	14	3	8	30	9	82	274	
IV	2	27	22	38	2	15	1	4	1	8	9	4	5	18	6	67	229	
1976 I	2	26	18	45	2	17	—	1	7	18	11	8	11	37	9	42	254	
II	—	26	16	49	4	11	—	—	8	9	17	—	6	25	3	49	223	
III	—	32	12	50	2	11	—	2	5	5	11	3	5	45	9	61	253	
IV	—	44	17	67	8	13	—	2	3	9	13	9	3	36	24	77	325	
*1977 I	—	39	19	50	4	10	4	3	6	13	17	2	6	38	23	114	348	
II	—	45	24	57	3	12	—	—	3	8	11	5	3	40	9	90	310	
III	2	35	12	59	—	18	—	—	7	6	12	2	8	35	2	142	340	

Ks. huomautusosasto vuoden ensimmäisessä numerossa — Se notavdelningen i häfte 1 — See note section in the January issue.

52. Poliisin ja tullin tietoon tulleet rikokset, pääntyneenä säilöön otetut ja pysäköintivirheet  
 Brott som kommit till polisens och tullens kännedom, berusade som tagits i förvar och parkeringsfel  
 Offences known to the police and the customs, intoxicated persons taken into custody and parking errors

Vuosi ja kuukausi År och månad Year and month	Rikoslakia vastaan tehdyt rikokset — Brott mot strafflagen — Offences against the Criminal Law												
	L 1	L 2	L 22	L 4	L 5	L 6	L 7	L 8	L 8	L 9	L 10	L 11	L 12
1971 ....	981	2 620	10 118	4 331	162	102	11 858	598	70 366	3 412	4 622	1 453	1 204
1972 ....	1 045	2 531	11 462	6 523	125	118	12 527	558	81 048	3 789	5 949	1 316	1 372
1973 ....	1 283	3 031	13 631	6 879	126	101	13 183	624	88 399	3 615	6 717	1 214	1 886
1974 ....	1 499	4 112	16 558	5 944	236	102	13 680	703	89 442	2 861	7 183	1 216	1 839
1975 ....	1 467	4 528	17 918	6 706	241	145	13 138	765	101 079	3 251	8 165	1 288	1 968
1976 ....	1 326	3 744	16 781	5 818	442	128	11 348	652	97 403	2 450	8 074	1 344	1 962
1976 IV	96	294	1 315	494	12	12	1 080	53	7 604	164	612	115	132
V	105	306	1 548	436	22	13	1 028	55	8 865	223	680	108	172
VI	111	327	1 686	289	15	14	963	53	8 719	241	738	87	210
VII	124	307	1 531	537	9	9	972	79	9 167	267	784	80	238
VIII	104	307	1 641	468	14	11	991	74	10 471	310	882	96	232
IX	102	285	1 604	427	6	8	941	75	9 725	257	889	107	168
X	136	326	1 832	449	19	13	1 116	57	9 226	238	898	117	185
XI	106	358	1 449	685	64	10	980	57	8 138	215	706	118	123
XII	123	400	1 246	462	207	2	925	47	7 257	134	545	202	147
*1977 I	96	367	1 088	504	17	5	944	54	6 649	85	440	247	122
II	104	298	968	460	19	7	796	39	5 884	61	377	186	128
III	109	384	1 260	543	22	10	910	38	6 934	87	469	145	119
IV	96	369	1 551	509	15	10	968	50	7 846	161	565	109	134
V	99	345	1 722	594	14	12	1 078	58	8 753	204	713	154	203
VI	108	411	1 918	356	19	6	1 056	57	8 825	185	778	127	241

Vuosi ja kuukausi År och månad Year and month	(Jatk. — Forts. — Cont.)			Muut rikokset — Övriga brott — Other offences									
	L 13	L 14	L 15	L 16	L 17	L 18	L 19	L 20	L 21	L 23	L 24	L 25	L 26
1971 ....	10 565	30 485	149 465	418	1 965	1 571	8 828	28 246	41 028	158 778	349 271	207 955	116 408
1972 ....	9 766	32 581	166 921	650	3 723	1 515	6 375	30 481	42 744	176 644	386 309	208 154	170 079
1973 ....	8 527	37 312	182 913	720	6 603	1 368	8 028	36 792	53 511	213 480	449 904	232 009	190 824
1974 ....	9 515	42 656	194 685	592	4 986	1 596	14 080	50 827	72 081	252 947	519 713	288 227	220 702
1975 ....	9 088	43 658	210 154	453	11 888	1 821	12 022	51 570	77 754	272 441	560 349	276 206	260 214
1976 ....	8 979	37 059	195 060	538	4 718	1 950	7 435	36 710	51 351	222 905	469 316	232 446	214 999
1976 IV	771	2 939	15 529	30	210	87	563	2 714	3 604	17 562	36 695	21 273	16 872
V	728	3 373	17 439	46	788	131	837	2 773	4 575	20 309	42 323	21 909	17 307
VI	663	3 054	16 929	55	456	197	661	2 552	3 921	16 096	36 946	21 067	15 815
VII	748	3 169	17 754	49	128	166	791	2 500	3 634	17 684	39 072	21 270	15 573
VIII	656	3 416	19 363	40	564	180	619	2 632	4 035	20 331	43 729	20 312	19 118
IX	804	3 448	18 589	35	139	208	651	3 385	4 418	23 059	46 066	19 714	20 470
X	837	4 090	19 301	117	338	206	736	4 951	6 348	25 251	50 900	20 933	20 704
XI	831	3 371	16 996	29	382	211	610	3 574	4 806	20 661	42 463	18 652	19 382
XII	891	3 064	15 518	50	811	229	689	3 248	5 027	18 794	39 339	19 076	18 592
*1977 I	742	3 014	14 289	51	174	214	599	2 474	3 512	15 715	33 516	18 253	18 826
II	847	2 531	12 644	40	104	109	505	2 341	3 099	13 829	29 572	16 838	17 334
III	806	2 889	14 638	28	500	176	702	4 053	5 459	15 879	35 976	21 977	20 280
IV	696	3 228	16 146	39	186	133	780	4 461	5 599	17 205	38 950	21 441	17 741
V	840	3 635	18 220	59	1 221	114	1 178	2 756	5 328	20 086	43 634	21 441	18 589
VI	825	3 602	18 329	71	483	191	1 057	2 572	4 374	15 717	38 420	23 357	16 216

<sup>1)</sup> Laki liikennejuopumuksesta (RL 23) tuli voimaan 1. 4. 1977 — Lagen om trafikfylleri (SL 23) trädde i kraft den 1. 4. 1977 — Law on drunken driving (CL 23) came into force 1. April 1977.

<sup>2)</sup> Maksukehotukset — Betalningsanmaningar — Request of payment.

**Suomen valtion uusinta tilastoa sarjoittain — Finska statens nyaste statistik enligt serier**  
*Most recent Statistics of Finland by series, published by the State*

**A Yleiset tilastojulkaisut — Allmänna statistiska publikationer — General statistical publications**

Tilastokatsauksia — Statistiska översikter — *Bulletin of statistics* (à 5,—, vsk. — årg. 40,—).

Suomen tilastollinen vuosikirja 1976 — Statistisk årsbok för Finland 1976 — *Statistical yearbook of Finland 1976*.<sup>1)</sup>

**B Suomen virallinen tilasto (SVT) — Finlands officiella statistik (FOS) — Official Statistics of Finland (OSF)**

- I A: 95 Ulkomaankauppa. Vuosijulkaisu 1975. Osa I—II — Utrikeshandel. Årspublikation 1975. Del I—II — *Foreign trade 1975. Volume I—II*. (I 80,—) (II 30,—)
- I A: 96 Ulkomaankauppa. Vuosijulkaisu 1976. Osa I — Utrikeshandel. Årspublikation 1976. Del I — *Foreign trade 1976. Volume I*.
- I A: Ulkomaankauppa. Kuukausijulkaisu, elokuu 1977 — Utrikeshandel. Månadspublikation, augusti 1977 — *Foreign trade. Monthly bulletin, August 1977*. (à 3,—, vsk. — årg. 25,—)
- I B: 58 a. Merenkulku. Kauppalaivasto 1975 — Sjöfart. Handelsflottan 1975 — *Navigation. Merchant fleet 1975* (18,—)
- I B: 58 b. Merenkulku. Meriliikenne Suomen ja ulkomaiden välillä 1975 — Sjöfart. Sjöfarten mellan Finland och utlandet 1975 — *Navigation. Shipping between Finland and foreign countries 1975*. (13,—)
- I B: 59 b. Merenkulku. Kuukausijulkaisu n:o 8, 1977 — Sjöfartsstatistik. Månadspublikation nr 8, 1977.
- III: 74. Maatalous. Maatalouden vuositilasto 1975 — Lanthushållning. Lantbrukets årsstatistik 1975 — *Agriculture. Annual statistics of agriculture 1975*. (22,—)
- III: 66—68. Maatalous. Yleinen maatalouslaskenta 1969. Osat I—III — Lanthushållning. Allmänna lantbruksräkningen 1969. Del I—III — *Agriculture. Census of agriculture 1969. Vol. I—III*. (à 12,—)
- IV B: 40. Tulo- ja omaisuustilasto 1974 — Inkomst- och förmögenhetsstatistik 1974 — *Statistics of income and property 1974*. (19,—)
- VI A: 134. Kuolleisuus- ja elonjäämistauluja 1966—1970 — Dödlighets- och livslängdstabeller 1966—1970 — *Life tables 1966—1970*.
- VI A: 128. Katsaus väestönmuutoksiin vuosina 1951—1965 — Översikt av befolkningsrörelsen åren 1951—1965 — *Review of vital statistics in the years 1951—1965*. (11,—)
- VI A: 137. Väestönmuutokset 1974 — Befolkningsrörelsen 1974 — *Vital statistics 1974*. (18,—)
- VI B: 130. Kuolemansyyt 1974 — Dödsorsaker 1974 — *Causes of death in Finland 1974*. (22,—)
- VI C: 104. Väestölaskenta 1970<sup>2)</sup>; I Yleiset demografiset tiedot; II A—B Elinkeino ja ammattiasema; III Työpaikan sijainti; IV Taajamat; V Asuntokanta; VI Ruokakuntien rakenne; VII A—B Koulutus; VIII Perheet; IX Ammatti ja sosiaaliasema; X Rakennuskanta, liike- yms. huoneistot; XI Työvoima ja toimeentulon lähde; XII Kesämökkit; XIII Tulot ammatin, koulutuksen ym. mukaan; XIV Ruokakuntien asunto-olot; XV Tutkimus lasten lukumäärästä; XVI Tilastokartat; XVII A Ruotsinkielinen väestö, B Mustalaiset, C Saamelaiset; XVIII Väestöpyramiidit; XIX Taululuettelot — Folkräkning 1970: I Allmänna demografiska uppgifter; II A—B Näringsgren och yrkesställning; III Arbetsplatsens belägenhet; IV Tätorter; V Bostadsbeståndet; VI Hushållens struktur; VII A—B Utbildning; VIII Familjer; IX Yrke och socialställning; X Byggnadsbeståndet, affärs- o.a. dyl. lokaler; XI Arbetskraft och inkomstkälla; XII Sommarstugor; XIII Inkomster efter yrke, utbildning osv.; XIV Hushållens bostadsförhållanden; XV Undersökning angående barnantal; XVI Statistikkartor; XVII A Den svenskspråkiga befolkningen, B Zigenarna, C Samebefolkningen; XVIII Befolkningspyramider; XIX Tabellförteckningar — *Population census 1970: I General demographic data; II A—B Industry and industrial status; III Place of work; IV Localities; V Housing; VI Structure of households; VII A—B Education; VIII Families; IX Occupation and social position; X Buildings, premises in commercial use etc.; XI Labour force of livelihood; XII Summer cottages; XIII Incomes by occupation, education etc.; XIV Housing conditions of households; XV Fertility study; XVI Statistical maps; XVII A Swedish-speaking population, B Gipsies, C Lappish population XVIII Population pyramids; XIX List of tables*.
- VII B: 86. Postipankin hallituksen kertomus vuodelta 1975 — Postbanksstyrelsens berättelse för år 1975.
- VII C (=A,C,E): 65. Pankit 1974 — Bankerna 1974 — *The Banks 1974*. (13,—)
- VII D: 00. Vuodesta 1974 tilasto on siirretty sarjaan Tilastotiedotus RT — Fr.o.m. 1974 har statistiken överförs till serien Statistisk rapport RT — *From 1974 the statistics have been transferred to the Series Statistical Reports RT*.
- X: 97. Yleissivistävät oppilaitokset lukuvuosi 1974/75 — Allmänbildande läroanstalten, läsåret 1974/75 — *General, education; school year 1974/75*. (18,—)
- XI: 72, 73. Yleinen terveyden- ja sairaanhoito 1969—1970 — Allmän hälso- och sjukvård 1969—1970 — *Public Health and Medical Care 1969—1970*. (35,—)
- XIII: 91. Posti- ja lennätinlaitos 1975 — Post- och telegrafverket 1975 — *Post and Telegraph Office 1975*.
- XIV A: 74. Maanmittaus. Maanmittaushallituksen kertomus 1976 — Lantmäteriet. Lantmäteristyremsens berättelse 1976 — *Land surveying. Report for the period 1976*.
- XVII A: 8. Metsätilasto 1975 — Skogsstatistik årsbok 1975 — *Yearbook of forest statistics*.<sup>3)</sup>
- XVIII A: 94. Teollisuustilasto 1973 — Industristatistik 1973 — *Industrial statistics of Finland 1973: I* (26,—) *II* (72,—)
- XVIII A: 95. Teollisuustilasto 1974 — Industristatistik 1974 — *Industrial statistics of Finland 1974: I*. (60,—)
- XVIII C: 15. Talonrakennustilasto 1975 — Husbyggnadsstatistik 1975 — *House construction statistics 1975*. (13,—)
- XVIII D: 10. Asuntotuotanto 1975 — Bostadsproduktionen 1975 — *Production of dwellings 1975*.
- XIX: 90. Tie- ja vesirakennukset 1974 — Väg- och vattenbyggnaderna 1974. (35,—)
- XX: 93. Rautatietilasto 1975 — Järnvägsstatistik 1975 — *Railway Statistics in 1975*.
- XXI A: 21. Huoltoapu 1975 — Socialhjälp 1975 — *Social assistance 1975*.
- XXI A: 23. Sosiaalihuollon henkilökunta 1974 — Socialvårdens personal 1974 — *Staff of Social Welfare 1974*
- XXI A: 24. Kodinhoitoapu 1976 — Hemvårdshjälp 1976 — *Home help 1976*. (16,—)
- XXI B: 16. Sosiaalihuoltotilaston vuosikirja 1974 — Socialvårdsstatistisk årsbok 1974 — *Statistical yearbook of social welfare 1974*. (32,—)
- XXII A: 81. Vakuutusyhtiöt 1975 — Försäkringsbolagen 1975 — *The insurance companies 1975*.
- XXIII A: 112. Rikollisuus. Poliisin tietoon tullut rikollisuus 1975 — Brottslighet. Brottslighet som kommit till polisens kännedom 1975 — *Criminality. Criminality known to the police 1975*. (16,—)

<sup>1)</sup> 60,— <sup>2)</sup> à 12,— <sup>3)</sup> 16,—

- XXIII B: 110. Rikollisuus. Tuomioistuinten tutkimat rikokset 1974. Brottslighet. Vid domstolar rannsakade brott 1974 — *Criminality. Criminal cases tried by the courts 1974*. (15,—)
- XXIII C: 92. Tuomioistuinten toiminta vuonna 1974 — Domstolarnas verksamhet år 1974 — *Function of courts 1974*. (8,—)
- XXVI A: 27. Työtapaturmat 1973, 1974, 1975 — Olycksfall i arbetet 1973, 1974, 1975 — *Industrial accidents 1973, 1974, 1975*. (10,—)
- XXIX A: 30. Tasavallan presidentin valitsijamiesten vaalit 1968 — Val av elektoror för valet av republikens president 1968 — *Elections of presidential electors 1968*. (7,—)
- XXIX A: 33. Kansanedustajain vaalit 1975 — Riksdagsmannavalen 1975 — *Parliamentary elections 1975*. (16,—)
- XXIX B: 4. Kunnallisvaalit 1972 — Kommunalvalen 1972 — *Municipal elections 1972*. (6,—)
- XXXI: 46. Kuntien talous 1973 — Kommunernas ekonomi 1973 — *Economy of the communes 1973*. (12,—)
- XXXII: 37. Sosiaalisten kerrostumien määrälliset vahvuudet — De sociala skiktens kvantitativa numerärer — *Quantitative analyses of social strata in Finland*. (16,—)
- XXXII: 38. Työtapaturmat, työntekijän ominaisuudet ja tapaturmien sattumisajankohta — *Industrial accidents in Finland, the characteristics of the injured persons and the moment of the accident*. (21,—)
- XXXII: 39. Merenkulkijoiden työtapaturmat vuosina 1970—1972 — Olycksfall i arbete som drabbat sjöfarare åren 1970—1972. (25,—)
- XXXII: 40. Vanhusten huoltokustannuksiin vaikuttavista tekijöistä — *Cost factors in welfare for the aged*. (20,—)
- XXXII: 41. Äärimmäisen ahtaasti asuvat ruokakunnat Suomessa vuonna 1970. — *Extremely crowded households in Finland 1970*. (14,—)
- XXXII: 42. Kuolemantapaukset työ- ja matkatapaturmissa vuonna 1972 — *Fatal accidents at work and coming to and from work in 1972*. (15,—)
- XXXII: 43. Terveystieteiden tavoitteet ja painopisteet, — eräiden maiden terveystieteiden suunnitelmien tarkastelua — *Aims and emphases in health care revealed by an examination of various countries' health policy programmes*. (20,—)
- XXXII: 44. Ikä ongelmana työelämässä — *Age as a problem in workinglife*. (16,—)
- XXXII: 45. Kotiapulaiset ja heidän työnantajansa — *Domestic servants and their employers*. (26,—)
- XXXII: 46. Imeväiskuolleisuuteen vaikuttavat sosiaaliset ja taloudelliset tekijät Suomessa v. 1910—1971 — *Social and economic factors influencing infant mortality in Finland between 1910 and 1971*. (21,—)
- XXXII: 47. Eri ikäisten teollisuuden työntekijäin palkkaus ja ylityöt.
- XXXII: 48. Sosiaaliturvan kehitys Suomessa 1950—1974. (21,—)
- XXXII: 49. Sosiaalimenot vuonna 1974 sekä ennakkotiedot vuodelle 1975 — Socialutgifterna år 1974 samt förhandsuppgifter om 1975 års socialutgifter — *Social expenditure in 1974 and preliminary data for 1975*.
- XXXII: 50. Eri ikäisten teollisuuden työntekijäin koulutus — *The training of industrial workers belonging to various age categories*. (21,—)
- XXXII: 51. Sosiaalisten tulonsiirtojen kohtaanto (18,—)
- XXXIV: 42—46. Eläinlääkintölaitos 1971—1975 — Veterinärväsendet 1971—1975 — *Veterinary service 1971—1975*.
- XXXIV: 18. Liikennetilastollinen vuosikirja 1976 — Samfärdselstatistik årsbok 1976 — *Yearbook of transport statistics 1976*. (27,—)
- XXXVII: 5. Korkeakoulu 1970/71 — Högskolorna 1970/71 — *Higher education 1970/71*. (20,—)
- XXXVIII: 3. Tutkimustoiminta 1975 — Forskningsverksamheten 1975 — *Research activity 1975*.
- XXXIX: 1. Maatilatalous: maatalouden yritys- ja tulotilasto 1973 — Gårdsbruk: gårdsbrukets företags- och inkomststatistik 1973 — *Farm economy: enterprise and income statistics of farm economy 1973*.
- XL: 1. Työvoimatiedustelu 1976 — Arbetskraftsenkäten 1976 — *Labour force survey 1976*. (16,—)

## Tilastokeskuksen julkaisusarjat — Statistikecentralens publikationsserier

*The series of publications of the Central Statistical Office of Finland*

### 1. Tiedotussarjat — Rapportserierna — Report Series

Vuosittainen luettelo Tilastokatsauksissa (myös eripainoksena) 1969: 2, 1970: 1, 1971: 1, 1972: 1, 1973: 1, 1974: 1, 1975: 1 — Årskatalog i Statistiska översikter (även särtryck) 1969: 2, 1970: 1, 1971: 1, 1972: 1, 1973: 1, 1974: 1, 1975: 1 — *Annual register in the Bulletin of Statistics (also reprint) 1969: 2, 1970: 1, 1971: 1, 1972: 1, 1973: 1, 1974: 1, 1975: 1*.

### Tilastotiedotus — Statistisk rapport — Statistical Reports:

- VÄ Väestötalasto — Befolkningsstatistik — *Population Statistics*
- VL Vuoden 1970 väestölaskennan tietoja — Uppgifter om folkräkning år 1970 — *Data on 1970 Population Census*
- OI Oikeus- ja vaalitalasto — Rätts- och valstatistik — *Judicial and Election Statistics*
- TY Työvoimatilasto — Arbetskraftsstatistik — *Labour Force statistics*
- KO Koulutus- ja tutkimustilasto — Utbildnings- och forskningsstatistik — *Educational and Research Statistics*
- KT Kansantalouden tilinpito — Nationalräkenskaper — *National Accounting*
- TE Teollisuustilasto — Industristatistik — *Industrial Statistics*
- RA Rakennustilasto — Byggnadsstatistik — *Construction Statistics*
- KA Kauppatilasto — Handelsstatistik — *Trade Statistics*
- LI Liikennetilasto — Samfärdselstatistik — *Transport Statistics*
- RT Rahoitustilastot — Finansieringsstatistik — *Financial Statistics*
- YR Yritystilasto — Företagsstatistik — *Enterprise Statistics*
- PA Palkkatilasto — Lönestatistik — *Wage Statistics*
- TU Tulotilasto — Inkomststatistik — *Income Statistics*
- HI Hintatilasto — Prisstatistik — *Price Statistics*

### Indeksitiedotus — Indexrapport — Index Reports

- TH Tukku- ja tuotannon hintaindeksi — Parti- och produktionsprisindex — *Wholesale and production price index*
- KH Kuluttajan hintaindeksi ja elinkustannusindeksi — Konsumentprisindex och levnadskostnadsindex — *Consumer price index and cost-of-living index*
- RK Rakennuskustannusindeksi — Byggnadskostnadsindex — *Building cost index*
- TR Tienrakennuskustannusindeksi — Vägbyggnadskostnadsindex — *Cost index of road construction*

## 2. Tutkimussarjat — Utredningsserierna — Research Series

### Tilastollisia tiedonantoja — Statistiska meddelanden — Statistical Surveys

Luettelo Suomen tilastollisessa vuosikirjassa — Register i Statistisk årsbok för Finland — Register in the Statistical yearbook of Finland.

50. Ympäristötilastollinen vuosikirja — *Yearbook of environmental statistics of Finland*. 1972. 102 s. (5,—)
51. Kotitaloustiedustelu 1966 — Hushållsbudgetundersökningen 1966 — *Household survey for 1966*. I Tekstiosa (18,—) — Textdel (30,—) — *Textvolume* (30,—), II Liitetaulukko-osa — Tabellbilaga — *Supplementary tables*. (25,—)
52. Väestöennusteet 1973—2000 — Befolkningsprognoser 1973—2000 — *Population projections 1973—2000*. (9,—)
53. Aluetilinpito 1960—70 — Regionalbokföringen 1960—70 — *Regional accounting 1960—70*. (17,—)
54. Katsaus Suomen väestökehitykseen. (17,—)
55. Kotitaloustiedustelu 1971, osa I: Kotitalouksien kulutusmenot, osa II: Kotitalouksien tulot ja tulojen jakaantuminen, osa III: Ruoka-aineiden kulutusmäärät. Kestokulutushyödykkeiden omistus ja hankintatapa. Vapaa-ajan käyttö — Hushållsbudgetundersökningen 1971, del I: Hushållens konsumtionsutgifter, del II: Hushållens inkomster och inkomstfördelningen, del III: Livsmedlens konsumtionsmängd. Ägandet och anskaffningssätt av varaktiga konsumtionsvaror. Utnyttjande av fritid — *Household survey 1971, volume 1: Household consumption expenditure, volume 2: Household income and income distribution. volume 3: Consumption of foodstuffs. Ownership and mode of acquisition of durable goods. Use of leisure*.
56. Ympäristötilasto 1974: tilastotietoja ympäristön tilasta Suomessa vuosina 1964—1974 — *Miljöstatistik 1974: statistiska uppgifter om miljötillstånden i Finland åren 1964—1974 — Environmental statistics 1974: Statistical information on the condition of the environment in Finland in 1964—1974*. (26,—)
57. Aluetilinpito: tuotanto, työllisyys ja kiinteän pääoman bruttomuodostus lääneittäin vuonna 1973 — Regionalräkenskaper: produktionen, sysselsättningen och den inhemska bruttobildningen av fast kapital länsvis 1973 — *Regional accounting: production, employment and gross domestic fixed capital formation by provinces in 1973*. (18,—)

### Tilastokeskuksen tutkimuksia — Statistikcentralens undersökningar — Studies of Central Statistical Office

Luettelo Tilastokatsauksissa 1972: 1, 1973: 1, 1974: 1, 1975: 1 — Register i Statistiska översikter 1972: 1, 1973: 1, 1974: 1, 1975: 1 — Register in the Bulletin of Statistics 1972: 1, 1973: 1, 1974: 1, 1975: 1.

20. Ympäristötilastollisen tietojärjestelmän kehikko. (5,—)
21. Kokonaistaloudelliseen ohjelmointimalliin perustuva tutkimus tuotantotekijöiden allokaatiosta Suomessa. (5,—)
22. Maassamuutto ja pohjoismainen muuttoliike vuonna 1970. (5,—)
23. *The framework of an Information System of Environmental Statistics*. (3,—)
24. Osamaksukauppa ja sen säätely Suomessa vuosina 1969—1972. (5,—)
25. Ruotsissa vuosina 1946—1970 ansiotyössä ollut suomalaisväestö. (3,—)
26. Neuvostoliiton suunnittelujärjestelmästä. (7,—)
27. Tulonjaon kehityspiirteitä. II, vuodet 1960—1972. (4,—)
28. Systeemitteorian ja systeemidynamiikan peruskäsitteitä. (2,—)
29. Sosialistimaissa sovellettava kansantalouden tilinpitojärjestelmä.
30. Teollisuustuotannon kuukausivolyyymi-indeksin virheet ja niiden korjaaminen lineaarisella regressiomallilla. (5,—)
31. Vuoden 1974 kuntien kalleustutkimus. (12,—)
32. Hintaindeksit ja laadunmuutokset, sovellutus henkilöautojen hintakehityksen mittaamiseen. (16,—)
33. Kuolleisuus. Kuolleisuuden alueellinen jakaantuminen Suomessa 1961—1972 — *Dödlighet. Dödlighetens regionala fördelning i Finland 1961—1972 — Mortality. Regional distribution of mortality in Finland 1961—1972*. (20,—)
34. Kokonaistaloudellisia ongelmia II. (16,—)
35. *Finnish survey on relative income differences*. (16,—)
36. Syntyvyys. Syntyvyyden kehitys ja alueelliset erot Suomessa — *Fruksamhet. Fruksamhetens utveckling och regionala skillnader i Finland — Fertility. Development and regional differences of fertility in Finland*. (20,—)
37. Tulonjako. Kotitalouksien ja yksityisten tulonsaajien tulonjako ja sen kehitys vuosina 1966—1974 — *Inkomstfördelning. Fördelningen av hushållens och privata inkomsttagares inkomster och dess utveckling åren 1966—1974 — Income distribution. Distribution of income of households and private income recipients and its development in 1966—1974*.
38. Kuluttajahintaindeksi. Menetelmät ja käytäntö: Alueittaiset ja väestöryhmittäiset kuluttajahintaindeksit (1972 = 100) ja alueittainen kuluttajahintatilasto. — *Consumer price index. Methods and practice*.
39. Kansantalouden tilinpidon ennakkotilaston luotettavuus Suomessa vuosina 1968—1973. (16,—)
40. Kuolleisuus: kuolleisuuden jakaantuminen kuoleman syiden mukaan 1951—1972 — *Dödlighet: om dödlighetens fördelning enligt dödsorsak 1951—1972 — Mortality on distribution of mortality by causes of death 1951—1972*. (16,—)
42. Siirtolaistilastojen kehittyminen Pohjoismaissa. (16,—)
43. Talonrakennusten tuotantokustannukset Suomessa vuonna 1973. (16,—)
44. Työvoimakkehityksen ennustaminen. (18,—)

## 3. Käsikirjoja — Handböcker — Handbooks

1. Koulutusluokitus. Uusittu laitos 31. 12. 1975 tilanteen mukaisena. 142 s. (20,—)
1. Utbildningsklassificering 1973 enligt ställningen 31. 12. 1973. (*Classification of education*). (20,—)
3. Tilasto-opas. Uusittu laitos. (10,—)
4. Toimialaluokitus (TOL) — Näringsgrensindelningen (NI) — *Standard industrial classification (SIC)*. (5,—)
5. Institutionaalisten sektorien luokitus — Den institutionella sektorindelningen.
6. Rahoitusvaateiden luokitus — Klassificering av finansobjekt — *Classification of financial assets and liabilities*. (2,—)
7. Tilastohaastattelijan opas 1975.
7. Statistikintervjuarens guide 1975.

**Virkalähetys Valtion painatuskeskuksesta**

Julkaisuja myy:

Publicationerna säljes av:

*Publications can be obtained from:*

Valtion painatuskeskus  
Annankatu 44  
00100 Helsinki 10

Statens tryckericentral  
Annegatan 44  
00100 Helsingfors 10

1277002895