

Teollisuusyritysten tilinpäätöstilasto 1994

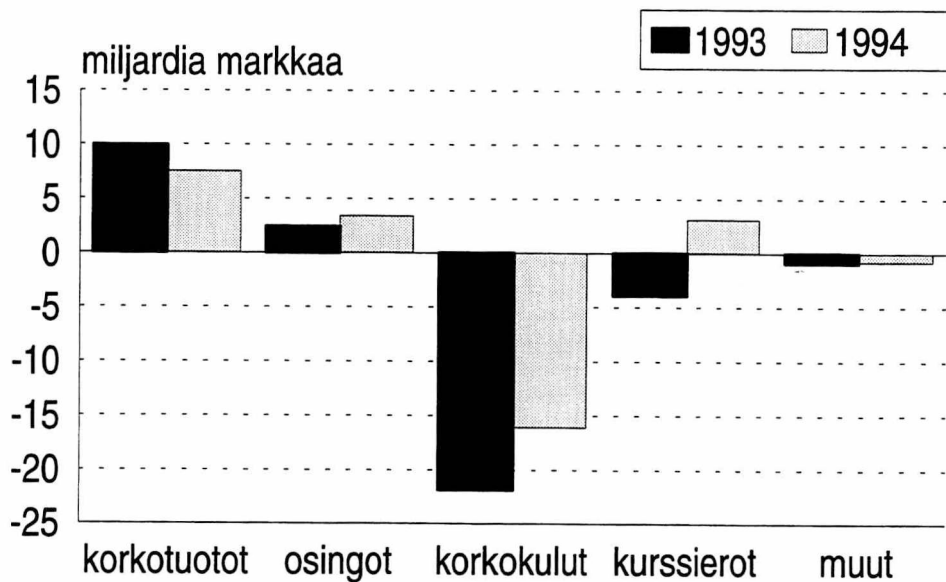
SVT

Yritykset 1995:10
Företagen
Enterprices

Bokslutsstatistik över
industriföretagen 1994

30.11.1995

Tehdasteollisuuden rahoituserät



Sisältö

Katsaus 3

Tuoteseloste 5

Tunnuslukukaavat 7

Taulukot

1. Tunnuslukuja (TOL 090, D, 310)	8
2. Tuloslaskelma (TOL 090, D, 310)	10
3. Tase (TOL 090, D, 310)	12
4. Vaihto-omaisuus (TOL 090, D, 310)	15
5. Käyttöomaisuus (TOL 090, D, 310)	16
6. Tunnuslukuja (TOL 110 - 290)	18
7. Tuloslaskelma (TOL 110 - 290)	22
8. Tase (TOL 110 - 290)	26
9. Vaihto-omaisuus (TOL 110 - 290)	32
10. Käyttöomaisuus (TOL 110 - 290)	34

Katsaus

Teollisuusyritykset keräsivät viime vuonna liikevaihtoa 355,7 miljardia markkaa. Vientitoimialojen vertailukelpoinen liikevaihto koheni yli kymmenen prosenttia, mutta kotimarkkinateollisuuden liikevaihto heikkeni edellisvuodesta. Viennin osuus liikevaihdosta oli 41 prosenttia, eli 144,5 miljardia markkaa. Metsäteollisuus vei 66 prosenttia liikevaihdostaan ja metalliteollisuus 57 prosenttia.

Tehdasteollisuuden palveluksessa oli viime vuonna keskimäärin 376 000 henkeä, noin 1000 vähemmän kuin vuotta aiemmin. Henkilöstö supistui eniten elintarviketeollisuudessa sekä juomien ja tupakan valmistuksessa yhteensä 4 000 hengellä. Muista tehdasteollisuuden toimialoista poiketen työllisti metallituoteollisuus noin 8 000 työntekijää enemmän kuin vuotta aiemmin.

Henkilöstön tuottavuus koheni edelleen, kun liikevaihto kasvoi ja henkilöstö väheni. Paras tuottavuus oli perusmetallien valmistuksessa ja metsäteollisuudessa. Näiden toimialojen jalostusarvo työntekijää kohden oli noin 400 000 markkaa. Molemmat toimialat ovat hyvin pääomavaltaisia. Niiden kokonaispääoma työntekijää kohden oli 2,3 miljoonaa, kun tehdasteollisuuden keskimääräinen kokonaispääoma työntekijää kohden oli 1,3 miljoonaa markkaa.

Tehdasteollisuuden jalostusarvosta kuluu noin 60 prosenttia palkkoihin ja muihin henkilöstökuluihin. Metsäteollisuuden jalostusarvosta jää palkkojen ja henkilöstökulujen jälkeen yli puolet käytettäväksi muihin menoihin, samoin kuin perusmetallien valmistuksessa. Työvaltaisimmilla toimialoilla kuten tekstiili-, vaatetus- ja nahkateollisuudessa sekä graafisessa teollisuudessa ovat henkilöstökulut kaksi kolmannesta jalostusarvosta.

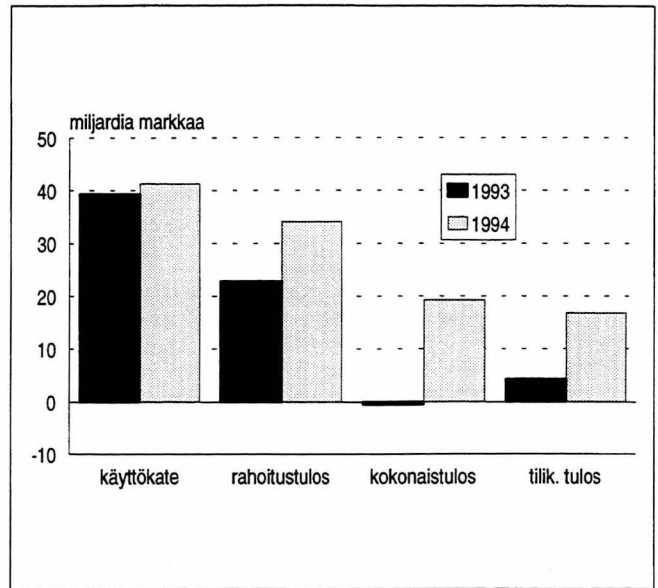
Palkkoja ja muita henkilöstökuluja maksettiin 63 miljardilla markalla, vuotta aiemmin 59 miljardilla markalla, eli henkilöstökustannukset kasvoivat henkilöstön supistumisesta huolimatta noin 7 prosentilla.

Kannattavuus

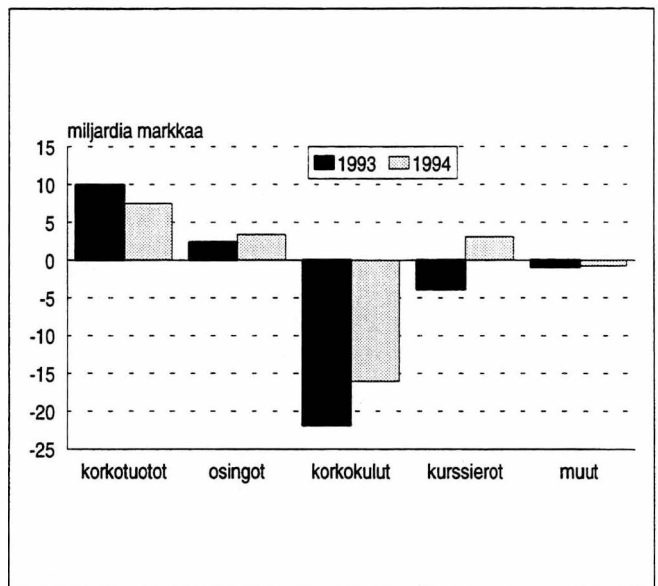
Yrityksille jäi liikevaihdosta varsinaisen toiminnan kulujen vähentämisen jälkeen käyttökatetta 41,3 miljardia markkaa, eli 11,6 prosenttia. Vaikka katteen osuus liikevaihdosta heikkeni 0,2 prosenttiyksikköä, saatiin sitä noin 2 miljardia markkaa edellisvuotta enemmän.

Vuoden 1994 käyttökatte riitti reilusti rahoituskulujen, verojen, poistojen, satunnaisten kulujen ja osinkojen maksuun. Katteen riittävyttä lisäsi voimakas nettorahoituskulujen supistuminen. Yritysten nettorahoituskulut olivat viime vuonna vain 3 miljardia markkaa, kun ne edellisvuonna olivat 14,4 miljardia markkaa. Korkokulut vähenivät noin kuudella miljardilla markalla ja neljän miljardin kurssiappioiden kääntyminen kolmen miljardin kurssivoitoiksi kohensi rahoitustulosta seitsemällä miljardilla markalla.

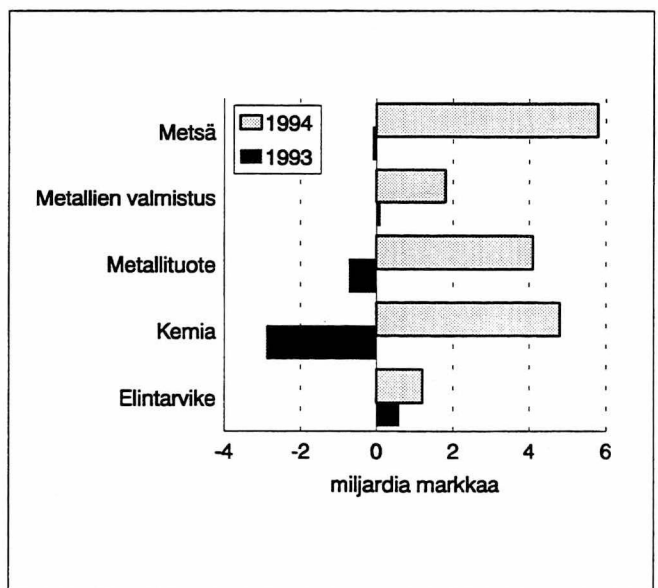
Pienimmät nettorahoituskulut olivat metalliteollisuuden yrityksillä, joiden rahoitustuotot olivat 758 miljoonaa rahoituskuluja suuremmat. Velkaisten metsäteollisuusyritysten



Kuvio 1. Tehdasteollisuuden kannattavuus.



Kuvio 2. Tehdasteollisuuden rahoituserät.



Kuvio 3. Tehdasteollisuuden kokonaistulos toimialoittain.

rahoituskulut olivat 2,8 miljardia rahoitustuottoja korkeammat.

Teollisuusyritysten tulos satunnaisten erien jälkeen koheni selvästi edellisvuosista. Kokonaistulosta jäi yrityksille satunnaisten erien jälkeen 19,3 miljardia markkaa. Vuonna 1993 oli kokonaistulos puoli miljardia tappiollinen. Tilikauden tulos varausten muutosten jälkeen oli 16,8 miljardia markkaa, noin 12,5 miljardia enemmän kuin edellisvuonna.

Hyvästä tuloksesta johtuen veroja maksettiin yli kaksi miljardia enemmän kuin vuotta aiemmin, eli 4,3 miljardia markkaa.

Rahoitus

Tehdasteollisuuden omavaraisuusaste kasvoi viime vuonna kuusi prosenttiyksikköä. Oman pääoman ja varausten osuus taseen loppusummasta oli 42,7 prosenttia, edellisvuonna 36,7 prosenttia. Omavaraisuutta lisäsi osakepääoman korotukset, tilikauden hyvä tulos ja vieraan pääoman väheneminen. Paras omavaraisuusaste oli metallituote- ja elintarviketeollisuusyrityksillä, noin 46 prosenttia taseesta.

Sijoitetulle pääomalle saatiin 9,3 prosentin tuotto. Vuonna 1993 tuottoa saatiin 8,6 prosenttia.

Yritykset vähensivät velkojaan noin 22 miljardilla markalla. Vaikka velat vähenivät, ovat teollisuusyritykset edelleen velkaisia. Kokonaisvelkojen osuus liikevaihdosta oli 80 prosenttia, eli 284 miljardia markkaa. Eniten velkaa oli edelleen metsäteollisuudessa, jonka kokonaisvelat olivat liikevaihtoa suuremmat. Vähiten velkaa oli elintarviketeollisuudessa, vajaa puolet liikevaihdosta. Tehdasteollisuus pystyisi maksamaan vuoden 1994 rahoitustuloksella kokonaisvelkansa noin kahdeksassa vuodessa.

Investoinnit

Tehdasteollisuuden investoinnit rakennuksiin, koneisiin ja kalustoihin sekä muuhun aineelliseen käyttöomaisuuteen olivat 17,5 miljardia markkaa, eli 5 prosenttia liikevaihdosta. Eniten investoitiin metsäteollisuudessa, noin 8 prosenttia liikevaihdosta eli 6,5 miljardia markkaa. Metalliteollisuus investoi noin 5 miljardilla markalla.

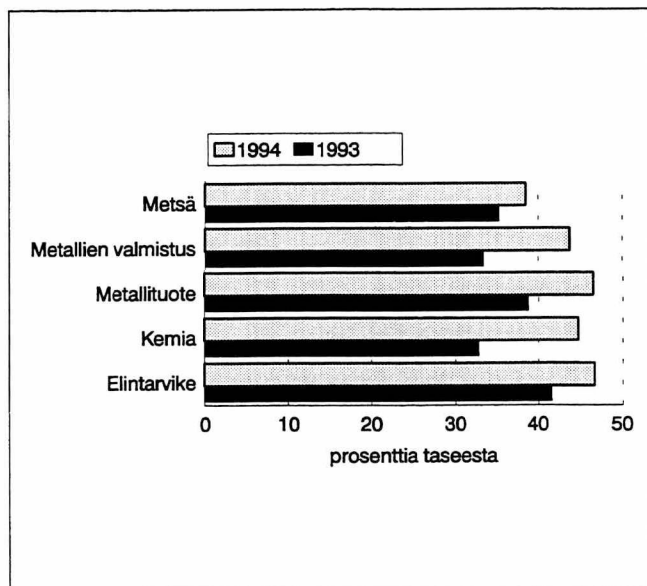
Isojen yli 100 henkeä työllistävien yritysten investoinnit käyttöomaisuusosakkeisiin olivat 13 miljardia markkaa. Suurin osa osakeinvestoinneista tehtiin yhtiöjärjestelyjen yhteydessä.

Vertailukelpoisuus

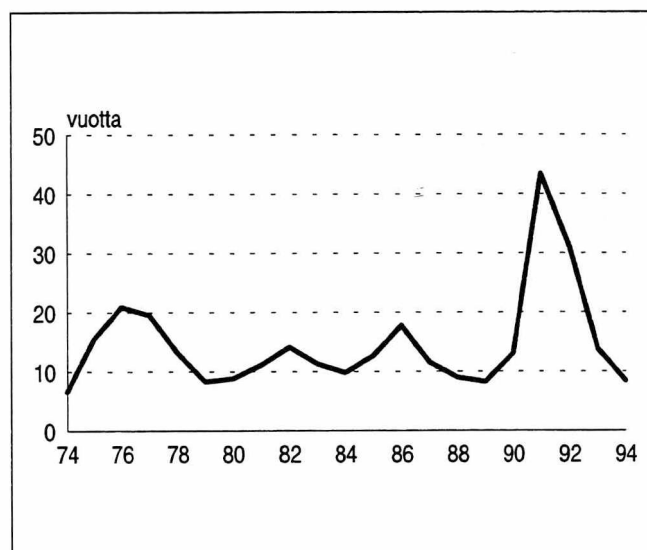
Vuoden 1993 alussa voimaan tulleet kirjanpitolain uudistukset toivat muutoksia tuloslaskelma- ja tasekaavoihin. Teollisuuden tilinpäätötilastossa uudet kaavamallit otettiin käyttöön vuoden 1994 tiedustelussa. Uudistukset heikentävät toimialojen ajallista vertailukelpoisuutta. Merkittävimmistä muutoksista kerrotaan tuoteselosteessa sivulla 5 ja 6.

Tunnusluvut

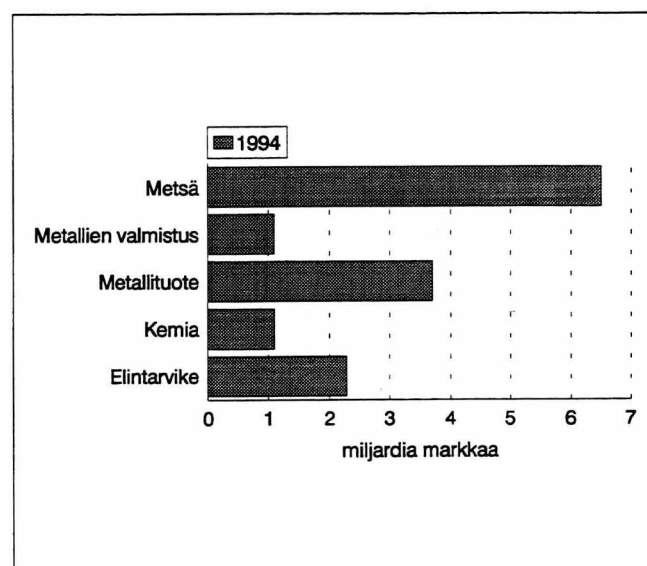
Teollisuuden tilinpäätöstilaston laajuutta, tehokkuutta ja kannattavuutta kuvaavat tunnusluvut on laskettu oikaistusta tuloslaskelmasta, jossa erä liiketoiminnan muut tuotot sekä rahoitustuottojen ja -kulujen ryhmästä poistot sijoituksista on käsitelty satunnaisina erinä.



Kuvio 4. Tehdasteollisuuden omavaraisuusaste toimialoittain.



Kuvio 5. Tehdasteollisuuden vieraan pääoman takaisinmaksuaika. (vieras pääoma / rahoitustulos)



Kuvio 6. Tehdasteollisuuden investoinnit aineelliseen käyttöomaisuuteen toimialoittain.

Tuoteseloste

Tilaston kuvausalue

Tilinpäätöstilasto on yritysten tuloslaskelma- ja tasetiedoista toimialoittain laadittu vuositilasto. Tilastoyksikkönä on itsenäinen yritys. Tilasto ei kuvaa konserneja eikä toisaalta yritysten toimipaikkoja. Tilastosta puuttuvat valtion ja kuntien liikelaitokset, aatteelliset yhdistykset ja säätiöt sekä ammatinharjoittajat.

Yrityksen päätoimiala¹ määritetään Tilastokeskuksen yritys- ja toimipaikkarekisterissä (YTR) yrityksen eri toimialoilla syntyvän arvonlisäyksen (jalostusarvon) perusteella. Yrityksen päätoimiala on se, jonka toimipaikoilta yhteenlaskettu arvonlisäys on suurin.

Jokaiselle yritykselle määritetään toimialaluokituksen tarkimman tason (4-numerotason) mukainen luokka. Kun yritys luokitellaan päätoimialansa mukaan tiettyyn toimialaan, lasketaan siihen yrityksen koko toiminta. Monialayritysten muu kuin päätoiminta tulee siis mukaan.

Tilinpäätöstilastossa toimialaluokituksesta käytetään omaa 3-numeroista sovellusta.

Tiedot ovat tilikaudelta, joka päättyi 1.4.1994 - 31.3.1995 välisenä aikana. Useimpien yritysten tilikautena oli kalenterivuosi.

Perusjoukko

Kohdeperusjoukon, ts. sen perusjoukon, jota tilasto kuvaa, muodostavat vuonna 1994 toiminnassa olleet yritykset. Teollisuusyritysten tilinpäätöstilaston 1994 kehikkoperusjoukko on muodostettu Tilastokeskuksen vuoden 1993 yritys- ja toimipaikkarekisteristä.

Otanta

Tilinpäätöstilasto on otostilasto, jossa otantamenetelmä on ositettu otanta.

Perusjoukko ositetaan toimialoittain (21 toimialaa) ja henkilöstön suuruusluokittain (6 luokkaa). Kaksi ylintä suuruusluokkaa (yrityksen henkilökunnan määrä 100 tai yli) on poimittu otokseen kokonaan.

Estimointi

Estimointimenetelmä on erillinen suhde-estimointi, jolla hyväksytyjen vastausten tiedot korotetaan perusjoukon tasolle. Korotusmuuttujana käytetään kehikon liikevaihtotietoa vuodelta 1993. Henkilöstön määrä on kuitenkin korotettu kehikon henkilöstötiedolla.

Kehikon vaihtuminen

Otantatutkimuksena teollisuusyritysten tilinpäätöstilasto on riippuvainen siitä perusrekisteristä, josta otos on poimittu ja jonka avulla tiedot on estimoitu. Kehikon vaihtuminen tuoreemmaksi vuosittain aiheuttaa muutoksia mm. seuraavista syistä:

- Yritys- ja toimipaikkarekisterissä tapahtuneet yritysten toimialamuutokset muuttavat toimialoja sekä teollisuuden sisällä että teollisuuden ja muiden sektoreiden välillä.
- Henkilöstön määrät ovat saattaneet muuttua. Yrityksen suuruusluokkaositteen vaihtuessa sen paino toimialansa luvuissa muuttuu.
- Yritysten määrä ja yritysrakenteet muuttuvat jatkuvasti.

Kirjanpitolain uudistuksen vaikutus tilastoon

Kirjanpitolain uudistuksen tuomat muutokset hankaloittavat huomattavasti sekä ajallista että yritysten välistä vertailukelpoisuutta. Tilinpäätöskäytäntö elää siirtymävaihetta ja odottelee täydentäviä ohjeita uusien vakiintumattomien erien osalta. Tämän vuoksi emme julkaise tunnuslukuja kolmelta vuodelta. Vuoden 1994 teollisuuden tilinpäätöstilasto sisältää vain vuoden 1994 tiedot uudistetussa muodossa.

Kesäkuussa 1995 julkaistussa "Suurten teollisuusyritysten tilinpäätöstilastossa" oikaistiin myös vuoden 1993 tiedot, yrityksiltä saatujen tietojen avulla, vastaamaan niin paljon kuin mahdollista yritysten vuoden 1994 tilinpäätöskäytäntöä.

Liikevaihto

Liikevaihdon esitystapa tuloslaskelmassa on parina viime vuonna muuttunut entistä kirjavammaksi, vaikka liikevaihdon määritelmää ei muutettu lain uudistuksen yhteydessä. Vuoden 1994 tilinpäätöksessä osa yrityksistä esitti liikevaihdon perinteisen suomalaisen tavan mukaan ja osa siirtyi EU:n 4. yhtiöoikeudellisen direktiivin 28. artiklan mukaiseen esitystapaan.

Siirtyminen uuteen esitystapaan saattoi lisätä yrityksen liikevaihtoa huomattavasti, kun aikaisemmin myynnin oikaisuerissä esitetyt myyntirahdit ja -huolintakulut, luotto-tappiot ja maksetut provisiot esitettiin liikevaihdon jälkeen joko muuttuvien tai kiinteiden kulujen ryhmässä. Teollisuudessa käytännön muutos näkyy selvimmin metsäteollisuuden toimialoilla. Metsäteollisuuden liikevaihto kasvoi 25 prosenttia verrattuna vanhan käytännön mukaisesti esitettyyn vuoden 1993 liikevaihtoon, kun taas isojen metsäteollisuusyritysten vertailukelpoiseksi korjatusta liikevaihdosta laskien kasvu oli 11 prosenttia.

Myös myyntiin liittyvien valuuttakurssien muutoksista aiheutuneiden kurssierojen käsittely vaihteli yritysten välillä.

¹ Toimialaluokitus (TOL) 1988, Tilastokeskus, Käsikirjoja Nro 4, 3. tarkistettu laitos, Helsinki 1990

Osa yrityksistä esitti kurssierot myynnin oikaisuerissä ja osa tuloslaskelman muissa erissä, esimerkiksi rahoitustuottojen ja -kulojen ryhmässä.

Osatuloutus

Toimialoilla, joiden suoritetuotanto kohdistuu usealle tilikaudelle, ovat yritykset voineet siirtyä valmiusasteen mukaiseen osatuloutusmenettelyyn. Siirtyminen osatuloutukseen on yrityksen omassa harkinnassa ja tästä johtuen vuoden 1994 tilinpäätöksissä vain osa yrityksistä siirtyi tähän käytäntöön. Esimerkiksi kulkuvälineiden valmistuksen vuoden 1994 liikevaihdon lasku johtuu osittain toimitusten ajoittumisesta eri tilikausille. Kaikki toimialan yritykset eivät siirtyneet valmiusasteen mukaiseen osatuloutukseen vaan tulouttivat suoritteensa vanhan käytännön mukaan vasta luovutuksen yhteydessä.

Liiketoiminnan muut tuotot

Tuottojen jakaminen satunnaisiin tuottoihin ja liiketoiminnan muihin tuottoihin oli hyvin kirjavaa ja vaihteli yrityksittäin. Varsinkin käyttöomaisuuden myyntivoittojen siirtyminen liiketoiminnan muihin tuottoihin lisäsi joidenkin yritysten katteita selvästi.

Kokonaistulos, eli tulos satunnaisten erien jälkeen, on ensimmäinen tuloslaskelman välitulos, minkä vertailukelpoisuus ei kärsi uudesta esitystavasta.

Teollisuuden tilinpäätöstilaston tuloslaskelman kannattavuuden tunnusluvut on laskettu oikaistusta tuloslaskelmasta, jossa kaikki liiketoiminnan muut tuotot on käsitelty satunnaisina tuottoina yritystutkimusneuvottelukunnan ohjeen mukaisesti. Näin laskien ainakin suurten myyntivoittojen vaikutukset katteisiin saadaan eliminoitua.

Täyskatteellinen laskenta

Täyskatteelliseen laskentaan siirtyi vuoden 1994 tilinpäätöksissä osa sellaisista yrityksistä, joiden jalostamien hyödykkeiden tuotantoaika on niin pitkä, että se vaatii kustannuslaskentaa. Tällaisille yrityksille on kirjanpitolain uudistuksen yhteydessä annettu mahdollisuus aktivoida hankinnan ja valmistuksen kiinteitä menoja varaston arvoon. Valmistuksen kiinteitä menoja ovat mm. tuotantoon liittyvän käyttöomaisuuden suunnitelmapoistot.

Siirtymävuonna tulosta parantava vaikutus täyskatteelliseen laskentaan siirtymisestä saattaa olla tuntuva. Mahdollisuudet oikaista tilinpäätöstietoja yhdenmukaisiksi varastojen arvostuksen osalta virallisessa tilinpäätöstilastoinnissa on vaikeaa. Tilinpäätöstilastossa on hyväksytty sellaisenaan yrityksen valitsema arvostustapa vaihto-omaisuuden arvostuksessa ja vaihto-omaisuuskulujen käsittelyssä.

Tase

Taseesta laskettavien tunnuslukujen vertailukelpoisuuteen vaikutti tase-erien uusi ryhmittely.

Ennakkomaksut

Vanhan käytännön mukaan voitiin esimerkiksi vaihto-omaisuuteen ja käyttöomaisuuteen kuuluvat ennakkomaksut esittää "Rahoitusomaisuuden ennakkomaksuissa". Uudistuneen käytännön mukaan ne esitetään asianomaisissa erissä, vaihto-omaisuudessa ja käyttöomaisuudessa.

Lainasaamiset

Käyttöomaisuusarvopaperit ja muut pitkäaikaiset sijoitukset alaryhmässä esitettävän erän lainasaamiset sisältö vaihteli hyvin paljon. Erään sisältyi saamia konserni- ja osakkuusyriksiltä, pitkäaikaisesti sijoitettuja saamia ja saamia yritysten johdolta. Jotkut yritykset ilmoittivat tässä erässä kaikki yli vuoden päästä erääntyvät saamiset. Osa yrityksistä ei ilmoittanut tässä erässä yhtään mitään vaan kaikki lainasaamiset sisältyivät vanhan käytännön mukaan rahoitusomaisuuden alaerään "Saamiset".

Esimerkiksi koko tehdasteollisuudessa siirtyi rahoitusomaisuudesta lainasaamia käyttöomaisuuteen lainasaamisten ryhmään noin 42 miljardia markkaa. Teollisuuden nettovelkojen osuus liikevaihdosta vuonna 1994 oli 38,8 prosenttia uudella ryhmittelyllä laskien ja 26 prosenttia jos kaikki lainasaamiset siirretään rahoitusomaisuuteen kuten vuonna 1993 oli käytäntö.

TOL	Toimiala
090	Kaivannaistoiminta
110	Elintarvikkeiden (myös tärkkelyksen ja rehujen) valmistus
116	Juomien ja tupakkatuotteiden valmistus
120, 131, 134	Tekstiilien, vaatteiden ja nahkatuotteiden valmistus
140	Puutavaran ja puutuotteiden valmistus
150	Massan, paperin ja paperituotteiden valmistus
160	Kustantaminen ja painaminen
170	Kalusteiden valmistus
180, 184, 190	Kemian, öljy-, kumi- ja muovituotteiden valmistus
220	Lasi-, savi- ja kivituuotteiden valmistus
230	Metallien valmistus
240, 250	Metallituotteiden, koneiden ja laitteiden valmistus
260	Sähkötekniisten tuotteiden ja instrumenttien valmistus
270	Kulkuneuvojen valmistus
290	Muu valmistus
310	Sähköhuolto

Tunnusluvut - Nyckeltal

Jalostusarvo	= Käyttökate + palkat ja muut henkilöstökulut + vuokrat
Förädlingsvärde	= Driftsbidrag + löner och övriga personalkostnader + hyror
Rahoitustulos	= Käyttökate + rahoitustuotot - rahoituskulut - verot
Finansieringsresultat	= Driftsbidrag + finansiella intäkter - finansiella kostnader - skatter
Nettotulos	= Rahoitustulos - poistot
Nettoresultat	= Finansieringsresultat - avskrivningar
Kokonaistulos	= Nettotulos + satunnaiset tuotot - satunnaiset kulut
Totalresultat	= Nettoresultat + extraordinära intäkter - extraordinära kostnader
Sijoitetun pääoman tuotto-%	= Nettotulos + korkokulut + muut vieraan pääoman kulut / korollinen vieras pääoma + oma pääoma + varaukset + arvostuserät
Avkastnings-% på investerat kapital	= Nettoresultat + räntekostnader + övriga kostnader för främmande kapital/ räntebelagt främmande kapital + eget kapital + reserveringar + värderingsposter
Omavaraisuusaste	= Oma pääoma + varaukset + arvostuserät / vastattavaa yhteensä - ennakkomaksut
Soliditet	= Eget kapital + reserveringar + värderingsposter / passiva sammanlagt - förskottsbetalningar
Nettovelat	= Vieras pääoma yhteensä - rahoitusomaisuus
Nettoskulder	= Främmande kapital sammanlagt - finansieringstillgångar
Quick ratio	= Rahoitusomaisuus / lyhytaikainen vieras pääoma - ennakkomaksut = Finansieringstillgångar / kortfristigt främmande kapital - förskottsbetalningar
Current ratio	= Rahoitusomaisuus + vaihto-omaisuus / lyhytaikainen vieras pääoma = Finansieringstillgångar + omsättningstillgångar / kortfristigt främmande kapital

Tunnusluvut on laskettu oikaistusta tuloslaskelmasta, jossa erä liiketoiminnan muut tuotot sekä rahoitustuottojen ja -kulojen ryhmästä poistot sijoituksista on käsitelty satunnaisina erinä.

1. Tunnuslukuja ja muita eriä Nyckeltal och övriga poster

	090 Kaivannais- toiminta Brytning och utvinning	D Tehdas- teollisuus Fabriks- industri	310 Sähkö- huolto El- försörjning	Yhteensä Sammanlagt
Laajuus Omfattning				
Liikevaihto Omsättning, milj.mk 1994	3 532,8	355 678,7	24 507,8	383 719,3
Liikevaihtoon sisältyvä vienti Export som ingår i omsättningen, milj.mk 1994	558,4	144 525,3	164,8	145 248,5
Jalostusarvo Förädlingsvärde, milj.mk 1994	1 386,8	109 258,1	7 592,6	118 237,5
Henkilöstö Personal 1994	4 237	376 048	12 469	392 754
Tehokkuus Effektivitet				
Liikevaihto / henkilöstö Omsättning / personal, 1000 mk 1994	833,8	945,8	1 965,5	977,0
Jalostusarvo / henkilöstö Förädlingsvärde / personal, 1000 mk 1994	327,3	290,5	608,9	301,0
Jalostusarvo / henkilöstökulut Förädlingsvärde / personalkostnader, 1000 mk 1994	2,0	1,7	3,1	1,8
Palkat ja muut henkilöstökulut / henkilöstö Löner och övriga personalkostnader / personal, 1000 mk 1994	164,0	167,7	198,1	168,6
Kokonaispääoma / henkilöstö Kapital sammanlagt / personal, 1000 mk 1994	1 157,6	1 347,9	4 578,6	1 448,4
Kannattavuus Lönsamhet				
Käyttökate-% Driftsbidrag i % 1994	18,0	11,6	18,4	12,1
Nettotulos-% Nettoresultat i % 1994	7,0	5,2	2,0	5,0
Kokonaistulos-% Totalresultat i % 1994	3,6	5,4	6,9	5,5
Sijoitetun pääoman tuotto-% Avkastnings-% på investerat kapital 1994	10,9	9,3	5,1	8,8
Rahoitus Finansiering				
Nettokorot / liikevaihto Räntor (netto) / omsättning, % 1994	3,0	2,4	4,7	2,6
Nettokorot / käyttökate Räntor (netto) / driftsbidrag, % 1994	16,7	20,9	25,5	21,3
Kokonaisvelat /. ennakomaksut / liikevaihto Skulder totalt /. förskottsbetalningar / omsättning, % 1994	71,1	79,9	110,9	81,8

Koko teollisuus
Industrin sammanlagt

	090 Kaivannais- toiminta Brytning och utvinning	D Tehdas- teollisuus Fabriks- industri	310 Sähkö- huolto El- försörjning	Yhteensä Sammanlagt
Korollinen vieras pääoma / liikevaihto Räntebelagt främmande kapital / omsättning, % 1994	52,7	55,9	90,5	58,1
Nettovelat / liikevaihto Skulder (netto) / omsättning, % 1994	36,2	38,8	69,4	40,8
Vieras pääoma / rahoitustulos Främmande kapital / finansieringsresultat 1994	4,8	8,4	9,0	8,4
Omavaraisuusaste Soliditet 1994	44,6	42,7	52,2	43,7
Quick ratio 1994	1,2	1,0	1,3	1,1
Investoinnit Investeringar				
Nettoinvestoinnit / liikevaihto Nettoinvesteringar / omsättning, % 1994	11,9	9,1	20,6	9,9
Rahoitustulos / nettoinvestoinnit Finansieringsresultat / nettoinvesteringar, % 1994	124,8	105,3	60,0	99,5

2. Tuloslaskelma Resultaträkning

1 000 000 mk	090 Kaivannais- toiminta Brytning och utvinning	D Tehdas- teollisuus Fabriks- industri	310 Sähkö- huolto El- försörjning	Yhteensä Sammanlagt
Liikevaihto				
Omsättning	3 532,8	355 678,7	24 507,8	383 719,3
Valmisteverastojen muutos ¹ Förändring i produktlager	37,9	4 039,2	23,8	4 100,9
Valmistus omaan käyttöön Tillverkning för eget bruk	45,8	648,0	404,8	1 098,7
Liiketoiminnan muut tuotot Rörelsens övriga intäkter	28,4	4 249,2	181,4	4 459,0
Muuttuvat ja kiinteät kulut: Rörliga och fasta kostnader:				
Ostot tilikauden aikana Inköp under räkenskapsperioden	-668,0	-197 317,0	-15 015,8	-213 000,8
Varastojen muutos ¹ Förändring i lager	6,6	481,3	241,9	729,8
Ulkopuoliset palvelut Tjänster av utomstående	-757,5	-17 992,4	-1 187,8	-19 937,8
Palkat Löner	-518,6	-47 758,4	-1 754,0	-50 031,0
Muut henkilöstökulut Övriga personalkostnader	-176,1	-15 291,9	-716,2	-16 184,3
Leasing-vuokrat Leasinghyror	-14,7	-569,7	-314,8	-899,1
Muut vuokrat Övriga hyror	-41,6	-4 293,9	-288,4	-4 623,9
Muut muuttuvat ja kiinteät kulut Övriga rörliga och fasta kostnader	-810,8	-36 279,8	-1 382,0	-38 472,7
Muuttuvat ja kiinteät kulut yhteensä Rörliga och fasta kostnader sammanlagt	-2 980,8	-319 021,9	-20 417,1	-342 419,8
Käyttökate				
Driftsbidrag	664,1	45 593,4	4 700,7	50 958,2
Poistot Avskrivningar	-279,5	-15 516,2	-2 531,9	-18 327,7
Liikevoitto (-tappio)				
Rörelsevinst (-förlust)	384,6	30 077,1	2 168,7	32 630,5
Rahoitustuotot ja -kulut: Finansiella intäkter och kostnader:				
Osinkotuotot Dividendintäkter	11,2	3 430,7	28,3	3 470,1
Korkotuotot pitkäaikaisista sijoituksista Ränteutäkter av långfristiga placeringar	30,0	3 218,8	226,5	3 475,2
Muut korkotuotot Övriga ränteutäkter	21,2	4 260,0	353,1	4 634,3
Muut rahoitustuotot Övriga finansiella intäkter	4,6	1 396,4	32,6	1 433,6

¹ Lisäys +, vähennys -
Ökning +, minskning -

Koko teollisuus
Industrin sammanlagt

1 000 000 mk	090 Kaivannais- toiminta Brytning och utvinning	D Tehdas- teollisuus Fabriks- industri	310 Sähkö- huolto El- försörjning	Yhteensä Sammanlagt
Korkokulut Räntekostnader	-157,3	-16 132,9	-1 730,2	-18 020,5
Muut rahoituskulut Övriga finansiella kostnader	-10,9	-2 207,1	-59,6	-2 277,6
Kurssierot Kursdifferenser	34,1	3 076,2	-167,2	2 943,0
Poistot sijoituksista Avskrivningar på placeringar	-0,8	-3 775,0	-14,3	-3 790,1
Rahoitustuotot ja -kulut yhteensä Finansiella intäkter och kostnader sammanlagt	-68,1	-6 732,9	-1 330,9	-8 131,8
Voitto (Tappio) ennen satunnaisia eriä, varauksia ja veroja Vinst (Förlust) före extraordinära poster, reserveringar och skatter	316,5	23 344,2	837,9	24 498,6
Satunnaiset tuotot ja kulut: Extraordina intäkter och kostnader:				
Saadut konserniavustukset Erhållna koncernbidrag	5,8	12 653,9	86,3	12 746,0
Muut satunnaiset tuotot Övriga extraordinära intäkter	25,0	5 059,6	1 111,9	6 196,6
Maksetut konserniavustukset Betalda koncernbidrag	-110,7	-12 520,7	-107,1	-12 738,4
Muut satunnaiset kulut Övriga extraordinära kostnader	-66,0	-4 996,3	-50,6	-5 112,9
Satunnaiset tuotot ja kulut yhteensä Extraordinära intäkter och kostnader sammanlagt	-145,9	196,5	1 040,5	1 091,2
Voitto (Tappio) ennen varauksia ja veroja Vinst (Förlust) före reserveringar och skatter	170,6	23 540,8	1 878,4	25 589,8
Poistoeron muutos ¹ Förändring av avskrivningsdifferens	-143,0	-4 491,2	-1 973,2	-6 607,3
Varausten muutos: ¹ Förändring av reserveringar:				
Investointivaraukset Investeringsreserveringar	1,5	292,7	505,6	799,8
Muut varaukset Övriga reserveringar	54,0	1 707,5	68,8	1 830,3
Varausten muutos yhteensä Förändring av reserveringar sammanlagt	55,5	2 000,2	574,4	2 630,1
Välittömät verot: Direkta skatter:				
Välittömät verot / veronpalautukset Direkta skatter / skatteåterbäring	-42,4	-4 249,9	-180,8	-4 473,1
Omasta pääomasta katetut verot Skatter täckta med eget kapital	-	15,3	1,3	16,6
Veronpalautusten siirrot omaan pääomaan Överföring av skatteåterbäring mot eget kapital	-	-7,0	-0,0	-7,0
Välittömät verot yhteensä Direkta skatter sammanlagt	-42,4	-4 241,6	-179,5	-4 463,5
Tilikauden voitto (tappio) Räkenskapsperiodens vinst (förlust)	40,7	16 808,2	300,1	17 149,0

¹ Lisäys -, vähennys +
Ökning -, minskning +

3. Tase Balans

1 000 000 mk	090 Kaivannais- toiminta Brytning och utvinning	D Tehdas- teollisuus Fabriks- industri	310 Sähkö- huolto El- försörjning	Yhteensä Sammanlagt
Vastaavaa				
Aktiva				
Käyttöomaisuus ja muut pitkäaikaiset sijoitukset:				
Anläggningstillgångar och övriga långfristiga placeringar:				
Aineettomat hyödykkeet:				
Immateriella tillgångar:				
Perustamis- ja järjestelymenot				
Etablerings- och organisationsutgifter	-	64,6	171,3	235,9
Tutkimus- ja kehittämismenot				
Forsknings- och utvecklingsutgifter	-	180,7	0,1	180,8
Aineettomat oikeudet				
Immateriella rättigheter	17,7	1 251,6	92,0	1 361,3
Liikearvo				
Affärsvärde	18,9	3 107,2	38,3	3 164,4
Muut pitkävaikuttiset menot				
Övriga utgifter med lång verkningstid	33,7	2 622,9	1 219,9	3 876,6
Ennakkomaksut				
Förskottsbetalningar	0,1	15,7	0,5	16,3
Aineettomat hyödykkeet yhteensä				
Immateriella tillgångar sammanlagt	70,4	7 242,7	1 522,2	8 835,3
Aineelliset hyödykkeet:				
Materiella tillgångar:				
Maa- ja vesialueet				
Jord- och vattenområden	213,1	15 702,8	994,9	16 910,8
Rakennukset ja rakennelmat				
Byggnader och konstruktioner	321,2	44 386,1	7 711,9	52 419,3
Koneet ja kalusto				
Maskiner och inventarier	1 135,7	74 464,8	14 821,0	90 421,5
Muut aineelliset hyödykkeet				
Övriga materiella tillgångar	559,5	2 385,4	6 256,0	9 200,9
Ennakkomaksut ja keskeneräiset hankinnat				
Förskottsbetalningar och pågående anskaffningar	14,3	3 722,0	1 394,0	5 130,3
Aineelliset hyödykkeet yhteensä				
Materiella tillgångar sammanlagt	2 243,8	140 661,2	31 177,8	174 082,7
Käyttöomaisuusarvopaperit ja muut pitkäaikaiset sijoitukset:				
Värdepapper ingående i anläggningstillgångar och övriga				
långfristiga placeringar:				
Osakkeet ja osuudet				
Aktier och andelar	482,3	118 789,5	7 694,3	126 966,1
Lainasaamiset				
Lånefordringar	292,4	39 895,1	2 330,5	42 517,9
Muut sijoitukset				
Övriga placeringar	36,8	1 901,4	89,5	2 027,7
Käyttöomaisuusarvopaperit ja muut pitkäaikaiset sijoitukset				
yhteensä				
Värdepapper ingående i anläggningstillgångar och övriga				
långfristiga placeringar sammanlagt	811,6	160 585,9	10 114,3	171 511,8
Arvostuserät				
Värderingsposter	13,5	1 883,9	953,4	2 850,8
Vaihto- ja rahoitusomaisuus:				
Omsättning- och finansieringstillgångar:				
Vaihto-omaisuus				
Omsättningstillgångar	531,7	48 349,1	3 141,0	52 021,8

1 000 000 mk	090 Kaivannais- toiminta Brytning och utvinning	D Tehdas- teollisuus Fabriks- industri	310 Sähkö- huolto El- försörjning	Yhteensä Sammanlagt
Saamiset:				
Fordringar:				
Myyntisaamiset Försäljningsfordringar	409,3	50 099,6	3 117,9	53 626,8
Lainasaamiset Lånefordringar	161,6	33 000,0	2 940,1	36 101,6
Siirtosaamiset Resultatregleringar	103,1	11 745,5	689,4	12 538,0
Muut saamiset Övriga fordringar	43,0	13 868,4	311,9	14 223,3
Saamiset yhteensä Fordringar sammanlagt	717,0	108 713,5	7 059,2	116 489,7
Rahoitusomaisuusarvopaperit:				
Värdepapper ingående i finansieringstillgångar:				
Osakkeet ja osuudet Aktier och andelar	1,8	3 666,6	53,9	3 722,3
Muut arvopaperit Övriga värdepapper	336,7	12 227,7	356,1	12 920,5
Rahoitusomaisuusarvopaperit yhteensä Värdepapper ingående i finansieringstillgångar sammanlagt	338,6	15 894,3	409,9	16 642,8
Rahat ja pankkisaamiset Kassa och banktillgodohavanden	178,1	23 542,8	2 713,0	26 433,9
Vastaavaa yhteensä Aktiva sammanlagt	4 904,7	506 873,4	57 090,7	568 868,9
Vastattavaa Passiva				
Oma pääoma:				
Eget kapital:				
Osake-, osuus- ja muu niitä vastaava pääoma Aktie-, andels- och annat motsvarande kapital	664,4	54 613,7	3 391,2	58 669,3
Osakeanti (rekisteröimätön osakepääoma) Aktieemission (oregistrerat aktiekapital)	57,0	1 503,5	48,7	1 609,2
Vararahasto Reservfond	286,3	43 132,1	2 899,0	46 317,4
Arvonkorotusrahasto Värdeförhöjningsfond	1,8	11 027,5	3 267,7	14 297,0
Muu oma pääoma Övrigt eget kapital	171,9	11 111,1	253,8	11 536,8
Edellisten tilikausien voitto (tappio) Balanserad vinst (förlust) från tidigare räkenskapsperioder	38,1	20 177,8	673,4	20 889,3
Tilikauden voitto (tappio) Räkenskapsperiodens vinst (förlust)	40,7	16 808,2	300,1	17 149,0
Oma pääoma yhteensä Eget kapital sammanlagt	1 260,1	158 374,0	10 833,9	170 468,0
Varaukset:				
Reserveringar:				
Kertynyt poistoero Ackumulerad avskrivningsdifferens	530,5	34 502,9	12 415,6	47 448,9
Investointivaraukset Investeringsreserveringar	8,5	1 567,6	5,7	1 581,8

3. Tase Balans

1 000 000 mk	090 Kaivannais- toiminta Brytning och utvinning	D Tehdas- teollisuus Fabriks- industri	310 Sähkö- huolto El- försörjning	Yhteensä Sammanlagt
Muut varaukset Övriga reserveringar	133,4	13 213,4	758,1	14 104,9
Vapaaehtoiset varaukset yhteensä Frivilliga reserveringar sammanlagt	672,5	49 283,8	13 179,4	63 135,7
Pakolliset varaukset Obligatoriska reserveringar	-	1 965,9	4,5	1 970,4
Liittymismaksurahasto Anslutningsavgiftsfond	-	-	5418,4	5418,4
Arvostuserät Värderingsposter	-	1 202,0	284,4	1486,4
Pääomalaina / Vakautettu laina Kapitallån / Konsoliderat lån	89,2	3 224,2	-	3 313,4
Vieras pääoma: Främmande kapital:				
Pitkäaikainen:				
Långfristigt:				
Joukkovelkakirjalainat Masskuldebrevslån	21,0	10 924,2	4 690,3	15 635,5
Vaihtovelkakirjalainat Lån mot konvertibla skuldebrev	-	3 346,2	100,0	3 446,2
Lainat rahoituslaitoksilta Lån från penninginrättningar	751,8	60 511,5	5 489,6	66 753,0
Eläkelainat Pensionslån	216,4	32 572,9	1 992,7	34 782,0
Saadut ennakot Erhållna förskott	-	435,7	-	435,7
Ostovelat Leverantörskulder	8,5	133,4	0,3	142,2
Muut pitkäaikaiset velat Övriga långfristiga skulder	495,8	34 788,7	7 317,0	42 601,5
Pitkäaikainen vieras pääoma yhteensä Långfristigt främmande kapital sammanlagt	1 493,6	142 712,6	19 589,9	163 796,2
Lyhytaikainen:				
Kortfristigt:				
Lainat rahoituslaitoksilta Lån från penninginrättningar	97,7	24 814,0	994,0	25 905,6
Eläkelainat Pensionslån	10,8	1 564,5	85,7	1 661,0
Saadut ennakot Erhållna förskott	370,0	10 058,4	199,6	10 628,0
Ostovelat Leverantörskulder	284,4	32 949,9	2 306,0	35 540,3
Rahoitusvekselit Finansieringsväxlar	3,1	366,2	-	369,3
Siirtovelat Resultatregleringar	267,7	30 996,9	2 139,3	33 403,9
Muut lyhytaikaiset velat Övriga kortfristiga skulder	355,8	49 360,9	2 055,6	51 772,3
Lyhytaikainen vieras pääoma yhteensä Kortfristigt främmande kapital sammanlagt	1 389,3	150 110,8	7 780,3	159 280,4
Vastattavaa yhteensä Passiva sammanlagt	4 904,7	506 873,4	57 090,7	568 868,9

4. Vaihto-omaisuus
Omsättningstillgångar

Koko teollisuus
Industrin sammanlagt

1 000 000 mk	090 Kaivannais- toiminta Brytning och utvinning	D Tehdas- teollisuus Fabriks- industri	310 Sähkö- huolto El- försörjning	Yhteensä Sammanlagt
Aineet, tarvikkeet / Tavarat Material och förnödenheter / Varor				
Tilikauden alussa				
Vid räkenskapsperiodens början	163,4	22 093,4	2 498,9	24 755,6
Tilikauden lopussa				
Vid räkenskapsperiodens slut	173,8	22 417,2	2 728,6	25 319,6
Valmisteet, puolivalmisteet ja keskeneräiset työt Färdiga och halvfärdiga produkter				
Tilikauden alussa				
Vid räkenskapsperiodens början	300,7	18 946,4	87,7	19 334,8
Tilikauden lopussa				
Vid räkenskapsperiodens slut	336,9	23 128,0	113,6	23 578,6
Muu vaihto-omaisuus Övriga omsättningstillgångar				
Tilikauden alussa				
Vid räkenskapsperiodens början	12,6	1 310,1	97,6	1 420,4
Tilikauden lopussa				
Vid räkenskapsperiodens slut	14,7	1 396,4	99,9	1 511,0
Ennakkomaksut Förskottsbetalningar				
Tilikauden alussa				
Vid räkenskapsperiodens början	5,8	974,9	125,0	1 105,8
Tilikauden lopussa				
Vid räkenskapsperiodens slut	6,2	1 407,4	198,9	1 612,5
Vaihto-omaisuus yhteensä Omsättningstillgångar sammanlagt				
Tilikauden alussa				
Vid räkenskapsperiodens början	482,6	43 324,8	2 809,2	46 616,6
Tilikauden lopussa				
Vid räkenskapsperiodens slut	531,7	48 349,1	3 141,0	52 021,8

5. Käyttöomaisuus Anläggningstillgångar

1 000 000 mk	090 Kaivannaistoiminta Brytning och utvinning	D Tehdas- teollisuus Fabriks- industri	310 Sähkö- huolto El- försörjning	Yhteensä Sammanlagt
Aineettomat hyödykkeet yhteensä: Immateriella tillgångar sammanlagt:				
Käyttöomaisuus tilikauden alussa Anläggningstillgångar vid räkenskapsperiodens början	71,9	7 270,5	1 321,6	8 664,0
Lisäykset (hankintameno) Ökningar (anskaffningsutgift)	25,0	2 218,4	449,7	2 693,1
Katettu varauksilla, investointiavustuksilla yms. Täckta med reserveringar, investeringsbidrag o.d.	-	-3,0	-	-3,0
Vähennykset (luovutushinta, muu vastike) Minskningar (överlåtelsepris, övrigt vederlag)	-14,8	-629,2	-389,3	-1 033,4
Myyntivoitto/-tappio tai vastaava Försäljningsvinst/-förlust eller dylik	-	19,1	285,6	304,7
Poistot Avskrivningar	-11,6	-1 631,7	-145,4	-1 788,8
Arvonkorotukset tilikauden aikana (peruutukset miinus-merkkisinä) Värdeförhöjningar under räkenskapsperioden (annullering med minusförtecken)	-	-1,3	-	-1,3
Käyttöomaisuus tilikauden lopussa Anläggningstillgångar vid räkenskapsperiodens slut	70,4	7 242,7	1 522,2	8 835,3
siitä arvonkorotukset tilikauden lopussa därav värdeförhöjningar vid räkenskapsperiodens slut	8,1	50,8	-	58,9
Aineelliset hyödykkeet yhteensä: Materiella tillgångar sammanlagt:				
Käyttöomaisuus tilikauden alussa Anläggningstillgångar vid räkenskapsperiodens början	2 120,3	136 538,5	29 432,2	168 091,0
Lisäykset (hankintameno) Ökningar (anskaffningsutgift)	461,0	27 943,7	5 340,3	33 745,0
Katettu varauksilla, investointiavustuksilla yms. Täckta med reserveringar, investeringsbidrag o.d.	-1,5	-331,7	-515,8	-848,9
Vähennykset (luovutushinta, muu vastike) Minskningar (överlåtelsepris, övrigt vederlag)	-72,4	-10 443,2	-1 435,9	-11 951,5
Myyntivoitto/-tappio tai vastaava Försäljningsvinst/-förlust eller dylik	12,3	1 705,5	753,1	2 470,9
Poistot Avskrivningar	-267,9	-14 443,1	-2 386,5	-17 097,5
Arvonkorotukset tilikauden aikana (peruutukset miinus-merkkisinä) Värdeförhöjningar under räkenskapsperioden (annullering med minusförtecken)	-8,0	-308,6	-9,7	-326,3
Käyttöomaisuus tilikauden lopussa Anläggningstillgångar vid räkenskapsperiodens slut	2 243,8	140 661,2	31 177,8	174 082,7
siitä arvonkorotukset tilikauden lopussa därav värdeförhöjningar vid räkenskapsperiodens slut	4,2	7 391,2	812,0	8 207,5

5. Käyttöomaisuus
Anläggningstillgångar

Koko teollisuus
Industrin sammanlagt

1 000 000 mk	090 Kaivannais- toiminta Brytning och utvinning	D Tehdas- teollisuus Fabriks- industri	310 Sähkö- huolto El- försörjning	Yhteensä Sammanlagt
Käyttöomaisuusarvopaperit ja muut pitkäaikaiset sijoitukset yhteensä: Värdepapper ingående i anläggningstillgångar och övriga långfristiga placeringar sammanlagt:				
Käyttöomaisuus tilikauden alussa Anläggningstillgångar vid räkenskapsperiodens början	863,2	149 197,0	10 154,6	160 214,7
Lisäykset (hankintameno) Ökningar (anskaffningsutgift)	76,7	36 923,9	1 328,4	38 329,0
Katettu varauksilla, investointiavustuksilla yms. Täckta med reserveringar, investeringsbidrag o.d.	-	-0,5	-	-0,5
Vähennykset (luovutushinta, muu vastike) Minskningar (överlåtelsepris, övrigt vederlag)	-120,9	-22 426,5	-1 390,7	-23 938,1
Myyntivoitto/-tappio tai vastaava Försäljningsvinst/-förlust eller dylik	-3,1	165,1	24,0	186,0
Poistot Avskrivningar	-0,8	-3 595,7	-1,7	-3 598,3
Arvonkorotukset tilikauden aikana (peruutukset miinus-merkkisinä) Värdeförhöjningar under räkenskapsperioden (annullering med minusförtecken)	-3,5	322,7	-0,3	318,9
Käyttöomaisuus tilikauden lopussa Anläggningstillgångar vid räkenskapsperiodens slut	811,6	160 585,9	10 114,3	171 511,8
siitä arvonkorotukset tilikauden lopussa därav värdeförhöjningar vid räkenskapsperiodens slut	8,1	2 949,3	1 589,4	4 546,8
Yli 100 hengen yritykset Företagen med över 100 anställda				
Käyttöomaisuusosakkeiden lisäykset Ökningar av aktier ingående i anläggningstillgångar	73,1	26 020,5	1 187,4	27 281,1
Käyttöomaisuusosakkeiden vähennykset Minskningar av aktier ingående i anläggningstillgångar	-50,4	-12 691,7	-112,7	-12 854,9

6. Tunnuslukuja ja muita eriä Nyckeltal och övriga poster

	110 Elintarvikkeiden (myös tärkkelyksen ja rehujen) valmistus Tillverkning av livsmedel (samt stärkelse och fodermedel)	116 Juomien ja tupakkatuotteiden valmistus Tillverkning av dryckes- och tobaksvaror	120+131+134 Tekstiilien, vaatteiden ja nahkatuotteiden valmistus Tillverkning av textiler, kläder och lädervaror	140+150 Metsäteollisuustuotteiden valmistus Tillverkning av skogsindustriprodukter
Laajuus				
Omfattning				
Liikevaihto Omsättning, milj.mk 1994	46 851,5	8 459,5	8 178,4	80 821,9
Liikevaihtoon sisältyvä vienti Export som ingår i omsättningen, milj.mk 1994	4 193,3	737,1	2 829,5	52 987,2
Jalostusarvo Förädlingsvärde, milj.mk 1994	10 080,5	3 173,1	3 473,4	26 642,1
Henkilöstö Personal 1994	39 901	7 353	19 680	68 598
Tehokkuus				
Effektivitet				
Liikevaihto / henkilöstö Omsättning / personal, 1000 mk 1994	1 174,2	1 150,5	415,6	1 178,2
Jalostusarvo / henkilöstö Förädlingsvärde / personal, 1000 mk 1994	252,6	431,5	176,5	388,4
Jalostusarvo / henkilöstökulut Förädlingsvärde / personalkostnader, 1000 mk 1994	1,7	2,3	1,4	2,1
Palkat ja muut henkilöstökulut / henkilöstö Löner och övriga personalkostnader / personal, 1000 mk 1994	151,9	191,7	123,7	183,7
Kokonaispääoma / henkilöstö Kapital sammanlagt / personal, 1000 mk 1994	1 058,2	1 894,7	419,7	2 296,3
Kannattavuus				
Lönsamhet				
Käyttökate-% Driftsbidrag i % 1994	7,5	16,5	10,5	16,6
Nettotulos-% Nettoresultat i % 1994	2,4	10,9	3,4	6,6
Kokonaistulos-% Totalresultat i % 1994	2,7	12,4	3,0	7,2
Sijoitetun pääoman tuotto-% Avkastnings-% på investerat kapital 1994	8,3	16,9	11,0	8,5
Rahoitus				
Finansiering				
Nettokorot / liikevaihto Räntor (netto) / omsättning, % 1994	1,1	1,8	2,4	5,0
Nettokorot / käyttökate Räntor (netto) / driftsbidrag, % 1994	14,1	11,1	22,4	30,0
Kokonaisvelat ./ ennakkomaksut / liikevaihto Skulder totalt ./ förskottsbetalningar / omsättning, % 1994	48,0	92,7	64,7	119,0

160 Kustantaminen ja painaminen Förlags- verksamhet och tryckning	170 Kalusteiden valmistus Tillverkning av möbler	180+184+190 Kemian, öljy-, kumi- ja muovi- tuotteiden valmistus Tillverkning av kemiska o. olje- produkt, gummi- och plastvaror	220 Lasi-, savi ja kivituotteiden valmistus Tillverkning av glas-, ler- och stenprodukter	230 Metallien valmistus Framställning av metaller	240 - 270 Metallituote- teollisuus Tillverkning av metallvaror	290 Muu valmistus Övrig tillverkning
15 861,9	4 792,1	68 737,8	8 573,2	18 985,0	91 670,0	2 747,5
1 105,9	974,5	15 576,9	2 179,4	14 044,5	48 897,7	999,4
6 995,9	2 007,7	12 926,8	3 234,2	6 597,4	32 942,8	1 184,3
29 508	10 900	35 737	13 776	15 919	129 357	5 319
537,5	439,6	1 923,4	622,3	1 192,6	708,7	516,5
237,1	184,2	361,7	234,8	414,4	254,7	222,6
1,5	1,5	2,0	1,5	2,2	1,5	1,6
163,5	124,8	182,1	154,7	192,6	169,4	141,1
605,7	740,1	2 017,5	971,4	2 311,9	1 031,6	614,1
11,0	9,3	8,6	10,9	17,9	10,2	13,5
2,2	0,1	5,0	-0,4	14,1	4,8	5,9
3,7	2,5	7,0	-9,2	9,7	4,5	8,7
8,4	6,1	9,4	4,2	12,2	9,5	13,2
1,8	4,3	2,1	4,0	2,0	1,2	1,8
15,9	46,5	24,2	36,5	11,3	11,7	13,1
59,9	101,7	58,0	95,3	109,1	73,4	74,2

6. Tunnuslukuja ja muita eriä Nyckeltal och övriga poster

	110 Elintarvikkeiden (myös tärkkelyksen ja rehujen) valmistus Tillverkning av livsmedel (samt stärkelse och fodermedel)	116 Juomien ja tupakkatuotteiden valmistus Tillverkning av dryckes- och tobaksvaror	120+131+134 Tekstiilien, vaatteiden ja nahkatuotteiden valmistus Tillverkning av textiler, kläder och lädervaror	140+150 Metsäteollisuustuotteiden valmistus Tillverkning av skogsindustriprodukter
Korollinen vieras pääoma / liikevaihto Räntebelagt främmande kapital / omsättning, % 1994	31,6	70,1	44,4	94,1
Nettovelat / liikevaihto Skulder (netto) / omsättning, % 1994	14,1	17,4	31,5	84,5
Vieras pääoma / rahoitustulos Främmande kapital / finansieringsresultat 1994	8,0	6,1	9,6	9,6
Omavaraisuusaste Soliditet 1994	46,6	43,7	35,8	38,5
Quick ratio 1994	1,2	1,3	1,1	0,7
Investoinnit Investeringar				
Nettoinvestoinnit / liikevaihto Nettoinvesteringar / omsättning, % 1994	5,9	5,1	3,0	13,0
Rahoitustulos / nettoinvestoinnit Finansieringsresultat / nettoinvesteringar, % 1994	103,0	298,1	227,8	95,6

Tehdasteollisuus
Fabriksindustri

160 Kustantaminen ja painaminen Förlags- verksamhet och tryckning	170 Kalusteiden valmistus Tillverkning av möbler	180+184+190 Kemian, öljy-, kumi- ja muovi- tuotteiden valmistus Tillverkning av kemiska o. olje- produkt, gummi- och plastvaror	220 Lasi-, savi ja kivituotteiden valmistus Tillverkning av glas-, ler- och stenprodukter	230 Metallien valmistus Framställning av metaller	240 - 270 Metallituote- teollisuus Tillverkning av metallvaror	290 Muu valmistus Övrig tillverkning
40,0	77,4	40,5	69,8	79,9	41,4	50,9
23,1	67,7	31,8	61,4	60,7	14,4	15,2
7,5	28,1	7,1	12,4	5,8	8,9	6,7
44,9	39,2	44,6	37,6	43,7	46,4	37,0
1,2	0,7	1,1	0,8	0,9	1,3	1,9
6,1	2,4	12,5	15,1	13,1	5,2	7,5
130,3	149,7	65,9	51,6	145,9	160,4	147,1

7. Tuloslaskelma Resultaträkning

	110 Elintarvikkeiden (myös tärkkelyk- sen ja rehujen) valmistus Tillverkning av livsmedel (samt stärkelse och fodermedel)	116 Juomien ja tupakka- tuotteiden valmistus Tillverkning av dryckes- och tobaksvaror	120+131+134 Tekstiilien, vaatteiden ja nahkatuottei- den valmistus Tillverkning av textiler, kläder och lädervaror	140+150 Metsä- teollisuus- tuotteiden valmistus Tillverkning av skogsindustri- produkter
1 000 000 mk				
Liikevaihto				
Omsättning	46 851,5	8 459,5	8 178,4	80 821,9
Valmisteverastojen muutos ¹ Förändring i produktlager	43,4	-15,7	98,7	652,3
Valmistus omaan käyttöön Tillverkning för eget bruk	17,0	1,8	1,9	191,8
Liiketoiminnan muut tuotot Rörelsens övriga intäkter	458,9	129,2	81,2	1 427,1
Muuttuvat ja kiinteät kulut: Rörliga och fasta kostnader:				
Ostot tilikauden aikana Inköp under räkenskapsperioden	-31 901,8	-3 921,7	-3 836,6	-40 969,7
Varastojen muutos ¹ Förändring i lager	9,0	-61,3	59,0	208,4
Ulkopuoliset palvelut Tjänster av utomstående	-573,2	-158,9	-239,6	-6 456,6
Palkat Löner	-4 538,6	-1 074,4	-1 883,4	-9 495,5
Muut henkilöstökulut Övriga personalkostnader	-1 520,8	-335,4	-550,8	-3 104,2
Leasing-vuokrat Leasinghyror	-88,6	-52,3	-8,4	-61,9
Muut vuokrat Övriga hyror	-436,4	-318,3	-169,3	-589,2
Muut muuttuvat ja kiinteät kulut Övriga rörliga och fasta kostnader	-4 365,4	-1 130,7	-788,4	-7 806,2
Muuttuvat ja kiinteät kulut yhteensä Rörliga och fasta kostnader sammanlagt	-43 415,7	-7 052,9	-7 417,4	-68 274,9
Käyttökate				
Driftsbidrag	3 955,1	1 521,9	942,7	14 818,3
Poistot Avskrivningar	-1 694,2	-363,1	-269,5	-4 732,5
Liikevoitto (-tappio)				
Rörelsevinst (-förlust)	2 260,9	1 158,9	673,2	10 085,8
Rahoitustuotot ja -kulut: Finansiella intäkter och kostnader:				
Osinkotuotot Dividendintäkter	204,4	268,8	22,2	489,6
Korkotuotot pitkäaikaisista sijoituksista Ränteutäkter av långfristiga placeringar	449,1	10,0	30,4	1 233,6
Muut korkotuotot Övriga ränteutäkter	332,1	246,4	50,2	842,7
Muut rahoitustuotot Övriga finansiella intäkter	88,1	476,5	29,2	308,9

¹ Lisäys +, vähennys -
Ökning +, minskning -

160 Kustantaminen ja painaminen	170 Kalusteiden valmistus	180+184+190 Kemian, öljy-, kumi- ja muovituotteiden valmistus	220 Lasi-, savi- ja kivituotteiden valmistus	230 Metallien valmistus	240-270 Metallituote- teollisuus	290 Muu valmistus
Förlags- verksamhet och tryckning	Tillverkning av möbler	Tillverkning av kemiska o. olje- produkt., gummi- och plastvaror	Tillverkning av glas-, ler- och stenprodukter	Framställning av metaller	Tillverkning av metallvaror	Övrig tillverkning
15 861,9	4 792,1	68 737,8	8 573,2	18 985,0	91 670,0	2 747,5
-12,0	34,1	730,1	-9,9	176,5	2 348,0	-6,3
31,1	2,4	67,5	18,6	77,2	237,1	1,6
260,0	172,6	420,8	100,1	196,2	988,6	14,4
-3 835,5	-2 278,2	-46 868,7	-3 422,2	-10 635,1	-48 477,1	-1 170,4
56,8	63,8	-2 203,2	1,2	258,9	2 090,4	-1,7
-1 732,7	-92,3	-2 123,0	-683,1	-892,7	-5 006,2	-34,2
-3 724,7	-1 051,4	-4 907,9	-1 601,3	-2 281,2	-16 619,3	-580,8
-1 099,1	-308,5	-1 599,8	-530,2	-784,5	-5 288,8	-169,8
-41,4	-8,9	-53,5	-29,7	-14,6	-205,4	-5,0
-382,1	-193,9	-427,7	-138,7	-128,2	-1 451,4	-58,5
-3 373,7	-514,2	-5 413,7	-1 243,5	-1 372,4	-9 919,4	-352,3
-14 132,3	-4 383,7	-63 597,6	-7 647,6	-15 849,8	-84 877,3	-2 372,8
2 008,6	617,6	6 358,7	1 034,3	3 585,2	10 366,5	384,5
-918,8	-171,4	-2 245,9	-700,6	-953,3	-3 325,4	-141,4
1 089,7	446,1	4 112,8	333,7	2 631,9	7 041,1	243,1
54,3	2,1	1 178,3	82,9	414,3	675,7	38,0
61,1	7,3	341,4	48,3	430,3	605,4	2,0
152,4	99,8	369,2	68,0	459,5	1 574,1	65,6
81,4	38,7	53,5	19,8	56,3	235,5	8,4

7. Tuloslaskelma Resultaträkning

1 000 000 mk	110 Elintarvikkeiden (myös tärkkelyk- sen ja rehujen) valmistus Tillverkning av livsmedel (samt stärkelse och fodermedel)	116 Juomien ja tupakka- tuotteiden valmistus Tillverkning av dryckes- och tobaksvaror	120+131+134 Tekstiilien, vaatteiden ja nahkatuottei- den valmistus Tillverkning av textiler, kläder och lädervaror	140+150 Metsä- teollisuus- tuotteiden valmistus Tillverkning av skogsindustri- produkter
Korkokulut Räntekostnader	-1 273,7	-411,7	-273,4	-6 096,8
Muut rahoituskulut Övriga finansiella kostnader	-91,4	-488,5	-47,4	-422,6
Kurssierot Kursdifferenser	64,8	-144,5	-23,3	850,9
Poistot sijoituksista Avskrivningar på placeringar	-81,2	-133,1	-22,3	-549,0
Rahoitustuotot ja -kulut yhteensä Finansiella intäkter och kostnader sammanlagt	-307,9	-176,1	-234,4	-3 342,6
Voitto (Tappio) ennen satunnaisia eriä, varauksia ja veroja Vinst (Förlust) före extraordinära poster, reserveringar och skatter	1 953,0	982,8	438,8	6 743,2
Satunnaiset tuotot ja kulut: Extraordinära intäkter och kostnader:				
Saadut konserniavustukset Erhållna koncernbidrag	807,9	165,0	112,4	3 276,7
Muut satunnaiset tuotot Övriga extraordinära intäkter	89,5	36,9	32,1	1 061,8
Maksetut konserniavustukset Betalda koncernbidrag	-523,4	-66,8	-188,1	-3 829,2
Muut satunnaiset kulut Övriga extraordinära kostnader	-633,1	-3,7	-52,6	-864,2
Satunnaiset tuotot ja kulut yhteensä Extraordinära intäkter och kostnader sammanlagt	-259,1	131,5	-96,2	-355,0
Voitto (Tappio) ennen varauksia ja veroja Vinst (Förlust) före reserveringar och skatter	1 693,9	1 114,2	342,7	6 388,2
Poistoeron muutos ¹ Förändring av avskrivningsdifferens	-118,2	23,5	-32,6	-3 918,1
Varausten muutos: ¹ Förändring av reserveringar:				
Investointivaraukset Investeringsreserveringar	25,6	-	29,7	5,6
Muut varaukset Övriga reserveringar	171,7	-346,5	49,6	247,0
Varausten muutos yhteensä Förändring av reserveringar sammanlagt	197,3	-346,5	79,3	252,5
Välittömät verot: Direkta skatter:				
Välittömät verot / veronpalautukset Direkta skatter / skatteåterbäring	-447,3	-64,6	-99,8	-547,0
Omasta pääomasta katetut verot Skatter täckta med eget kapital	0,8	-	2,4	-
Veronpalautusten siirrot omaan pääomaan Överföring av skatteåterbäring mot eget kapital	-5,0	-	-0,0	-
Välittömät verot yhteensä Direkta skatter sammanlagt	-451,5	-64,6	-97,4	-547,0
Tilikauden voitto (tappio) Räkenskapsperiodens vinst (förlust)	1 321,5	726,7	292,0	2 175,7

¹ Lisäys -, vähennys +
Ökning -, minskning +

Tehdasteollisuus
Fabriksindustri

160 Kustantaminen ja painaminen Förlags- verksamhet och tryckning	170 Kalusteiden valmistus Tillverkning av möbler	180+184+190 Kemian, öljy-, kumi- ja muovi- tuotteiden valmistus Tillverkning av kemiska o. olje- produkt., gummi- och plastvaror	220 Lasi-, savi- ja kivituotteiden valmistus Tillverkning av glas-, ler- och stenprodukter	230 Metallien valmistus Framställning av metaller	240-270 Metallituote- teollisuus Tillverkning av metallvaror	290 Muu valmistus Övrig tillverkning
-491,9	-314,1	-2 147,5	-457,5	-1 272,2	-3 278,3	-115,9
-99,2	-39,2	-200,3	-49,3	-85,1	-668,3	-15,9
14,0	-41,4	654,9	75,7	319,3	1 291,8	14,2
-47,4	-71,0	-276,6	-472,8	-552,3	-1 566,0	-3,2
-275,4	-317,9	-27,0	-684,8	-229,7	-1 130,2	-6,9
814,4	128,2	4 085,7	-351,2	2 402,1	5 910,9	236,2
214,2	97,4	689,9	213,7	1 882,0	5 083,5	111,3
138,1	33,3	1 783,3	74,9	102,9	1 687,0	19,7
-174,6	-93,0	-967,2	-213,2	-2 451,7	-3 960,2	-53,2
-145,1	-21,0	-272,5	-454,7	-24,0	-2 515,0	-10,4
32,5	16,7	1 233,5	-379,3	-490,8	295,3	67,4
846,8	144,9	5 319,2	-730,4	1 911,3	6 206,2	303,6
-10,0	29,9	997,7	-50,9	-687,7	-719,0	-5,8
3,0	8,8	107,8	6,0	-	107,3	-1,2
121,0	20,8	100,8	244,9	19,6	1 039,3	39,3
124,0	29,6	208,6	251,0	19,6	1 146,6	38,1
-259,7	-24,0	-513,3	-55,4	-78,6	-2 096,7	-63,4
4,3	-	3,0	-	0,0	1,7	3,0
-0,0	-	-	-	-	-2,0	-
-255,4	-24,0	-510,3	-55,4	-78,6	-2 097,0	-60,4
705,4	180,4	6 015,3	-585,8	1 164,7	4 536,8	275,6

8. Tase Balans

1 000 000 mk	110 Elintarvikkeiden (myös tärkkelyk- sen ja rehujen) valmistus Tillverkning av livsmedel (samt stärkelse och fodermedel)	116 Juomien ja tupakka- tuotteiden valmistus Tillverkning av dryckes- och tobaksvaror	120+131+134 Tekstiilien, vaatteiden ja nahkatuottei- den valmistus Tillverkning av textiler, kläder och lädervaror	140+150 Metsä- teollisuus- tuotteiden valmistus Tillverkning av skogsindustri- produkter
Vastaavaa				
Aktiva				
Käyttöomaisuus ja muut pitkäaikaiset sijoitukset: Anläggningstillgångar och övriga långfristiga placeringar:				
Aineettomat hyödykkeet:				
Immateriella tillgångar:				
Perustamis- ja järjestelymenot Etablerings- och organisationsutgifter	3,8	-	0,5	20,0
Tutkimus- ja kehittämismenot Forsknings- och utvecklingsutgifter	0,1	-	-	4,8
Aineettomat oikeudet Immateriella rättigheter	92,7	5,4	24,2	204,1
Liikearvo Affärsvärde	425,6	4,1	26,0	86,7
Muut pitkävaikutteiset menot Övriga utgifter med lång verkningstid	274,0	92,1	76,2	561,6
Ennakkomaksut Förskottsbetalningar	2,9	-	0,4	1,8
Aineettomat hyödykkeet yhteensä Immateriella tillgångar sammanlagt	799,1	101,6	127,4	879,1
Aineelliset hyödykkeet:				
Materiella tillgångar:				
Maa- ja vesialueet Jord- och vattenområden	540,4	242,9	113,5	10 665,8
Rakennukset ja rakennelmat Byggnader och konstruktioner	5 763,3	1 157,1	787,0	12 583,5
Koneet ja kalusto Maskiner och inventarier	5 304,0	1 490,5	894,1	35 530,1
Muut aineelliset hyödykkeet Övriga materiella tillgångar	77,7	9,9	10,3	1 275,0
Ennakkomaksut ja keskeneräiset hankinnat Förskottsbetalningar och pågående anskaffningar	311,9	87,6	23,6	1 214,1
Aineelliset hyödykkeet yhteensä Materiella tillgångar sammanlagt	11 997,3	2 988,1	1 828,5	61 268,6
Käyttöomaisuusarvopaperit ja muut pitkäaikaiset sijoitukset: Värdepapper ingående i anläggningstillgångar och övriga långfristiga placeringar:				
Osakkeet ja osuudet Aktier och andelar	7 989,0	3 296,3	1 067,9	37 084,4
Lainasaamiset Lånefordringar	1 246,6	34,3	370,1	19 977,3
Muut sijoitukset Övriga placeringar	486,5	-	4,9	371,5
Käyttöomaisuusarvopaperit ja muut pitkäaikaiset sijoitukset yhteensä Värdepapper ingående i anläggningstillgångar och övriga långfristiga placeringar sammanlagt	9 722,1	3 330,7	1 443,0	57 433,2
Arvostuserät Värderingsposter	69,5	76,5	76,6	664,6
Vaihto- ja rahoitusomaisuus: Omsättning- och finansieringstillgångar:				
Vaihto-omaisuus Omsättningstillgångar	3 675,3	1 056,8	2 064,1	9 325,7

Tehdasteollisuus
Fabriksindustri

160 Kustantaminen ja painaminen Förlags- verksamhet och tryckning	170 Kalusteiden valmistus Tillverkning av möbler	180+184+190 Kemian, öljy-, kumi- ja muovi- tuotteiden valmistus Tillverkning av kemiska o. olje- produkt., gummi- och plastvaror	220 Lasi-, savi- ja kivituotteiden valmistus Tillverkning av glas-, ler- och stenprodukter	230 Metallien valmistus Framställning av metaller	240 - 270 Metallituote- teollisuus Tillverkning av metallvaror	290 Muu valmistus Övrig tillverkning
4,2	0,7	-	-	28,8	6,0	0,5
1,4	9,2	6,4	0,8	0,2	153,6	4,3
76,3	19,4	177,2	63,0	21,5	518,3	49,3
169,8	10,1	1 052,5	65,3	551,8	712,1	3,1
282,6	34,2	368,3	84,3	123,8	708,5	17,1
3,5	-	1,7	0,1	0,0	2,9	2,4
537,9	73,7	1 606,1	213,5	726,1	2 101,5	76,7
503,5	442,6	614,3	553,9	77,7	1 924,1	24,0
2 120,8	1 111,4	8 574,4	1 886,2	2 352,5	7 737,1	312,8
2 859,5	534,0	10 686,3	2 220,2	6 080,7	8 532,9	332,4
66,2	23,6	399,2	82,7	77,2	353,7	9,9
21,9	4,6	534,4	42,8	873,2	592,2	15,5
5 572,0	2 116,1	20 808,6	4 785,8	9 461,4	19 140,1	694,6
3 784,4	2 325,0	19 300,4	3 588,7	7 972,3	32 011,6	369,4
451,0	949,5	5 061,9	482,6	6 227,0	5 091,3	3,4
98,9	1,2	82,2	36,7	24,1	794,7	0,8
4 334,3	3 275,7	24 444,5	4 108,0	14 223,3	37 897,5	373,6
76,2	17,1	144,2	62,9	321,0	371,1	4,0
1 512,6	948,1	6 907,2	1 184,0	2 592,8	18 587,3	495,1

8. Tase Balans

1 000 000 mk	110 Elintarvikkeiden (myös tärkkelyk- sen ja rehujen) valmistus Tillverkning av livsmedel (samt stärkelse och fodermedel)	116 Juomien ja tupakka- tuotteiden valmistus Tillverkning av dryckes- och tobaksvaror	120+131+134 Tekstiilien, vaatteiden ja nahkatuottei- den valmistus Tillverkning av textiler, kläder och lädervaror	140+150 Metsä- teollisuus- tuotteiden valmistus Tillverkning av skogsindustri- produkter
Saamiset:				
Fordringar:				
Myyntisaamiset Försäljningsfordringar	4 584,7	1 487,4	1 303,9	9 515,2
Lainasaamiset Länefordringar	4 798,6	2 933,7	361,5	4 142,3
Siirtosaamiset Resultatregleringar	1 658,6	309,0	245,7	2 353,8
Muut saamiset Övriga fordringar	1 343,1	743,0	165,7	2 272,1
Saamiset yhteensä Fordringar sammanlagt	12 384,9	5 473,2	2 076,9	18 283,5
Rahoitusomaisuusarvopaperit:				
Värdepapper ingående i finansieringstillgångar:				
Osakkeet ja osuudet Aktier och andelar	32,7	-	1,7	133,2
Muut arvopaperit Övriga värdepapper	1 819,0	0,4	30,7	4 706,5
Rahoitusomaisuusarvopaperit yhteensä Värdepapper ingående i finansieringstillgångar sammanlagt	1 851,7	0,4	32,3	4 839,7
Rahat ja pankkisaamiset				
Kassa och banktillgodohavanden	1 721,2	904,7	611,5	4 824,5
Vastaavaa yhteensä Aktiva sammanlagt	42 221,3	13 931,9	8 260,4	157 519,0
Vastattavaa Passiva				
Oma pääoma:				
Eget kapital:				
Osake-, osuus- ja muu niitä vastaava pääoma Aktie-, andels- och annat motsvarande kapital	4 790,2	919,4	624,4	14 363,2
Osakeanti (rekisteröimätön osakepääoma) Aktieemission (oregistrerat aktiekapital)	73,8	-	3,0	530,4
Vararahasto Reservfond	3 483,6	1 159,1	186,1	13 042,7
Arvonkorotusrahasto Värdförhöjningsfond	187,3	103,5	206,9	8 361,9
Muu oma pääoma Övrigt eget kapital	1 027,5	1 011,6	236,4	2 928,6
Edellisten tilikausien voitto (tappio) Balanserad vinst (förlust) från tidigare räkenskapsperioder	3 336,5	883,6	447,2	3 960,7
Tilikauden voitto (tappio) Räkenskapsperiodens vinst (förlust)	1 321,5	726,7	292,0	2 175,7
Oma pääoma yhteensä Eget kapital sammanlagt	14 220,5	4 803,8	1 995,9	45 363,2
Varaukset:				
Reserveringar:				
Kertynyt poistoero Ackumulerad avskrivningsdifferens	3 549,3	771,4	320,5	11 540,2
Investointivaraukset Investeringsreserveringar	156,6	-	166,3	118,5

Tehdasteollisuus
Fabriksindustri

160 Kustantaminen ja painaminen Förlags- verksamhet och tryckning	170 Kalusteiden valmistus Tillverkning av möbler	180+184+190 Kemian, öljy-, kumi- ja muovi- tuotteiden valmistus Tillverkning av kemiska o. olje- produkt., gummi- och plastvaror	220 Lasi-, savi- ja kivituotteiden valmistus Tillverkning av glas-, ler- och stenprodukter	230 Metallien valmistus Framställning av metaller	240 - 270 Metallituote- teollisuus Tillverkning av metallvaror	290 Muu valmistus Övrig tillverkning
1 867,7	734,2	9 414,0	1 016,1	2 954,9	16 835,8	385,6
2 022,9	185,6	1 374,9	634,4	2 267,0	13 713,4	565,6
434,8	60,9	1 278,3	326,5	754,8	4 256,6	66,5
196,4	288,5	1 274,9	419,6	2 083,4	4 919,9	161,7
4 521,9	1 269,2	13 342,2	2 396,6	8 060,1	39 725,7	1 179,4
37,4	18,0	76,0	5,3	0,0	3 362,3	-
364,1	0,0	2 841,7	6,6	622,4	1 713,2	123,0
401,5	18,0	2 917,6	11,9	622,4	5 075,6	123,0
917,8	349,2	1 928,1	619,4	795,1	10 551,4	319,9
17 874,1	8 067,2	72 098,6	13 382,1	36 802,4	133 450,1	3 266,2
1 121,9	764,8	8 691,1	2 068,4	4 249,2	16 785,7	235,3
10,5	-	46,5	380,4	200,0	258,9	-
1 407,5	826,4	3 603,3	1 151,6	5 178,2	13 032,8	60,8
253,7	314,4	111,0	134,0	228,4	1 086,4	40,1
1 734,0	579,2	571,2	332,2	-0,3	2 704,5	-13,7
318,2	-62,0	830,3	424,0	1 112,1	8 647,0	280,1
705,4	180,4	6 015,3	-585,8	1 164,7	4 536,8	275,6
5 551,3	2 603,3	19 868,7	3 904,9	12 132,2	47 052,1	878,1
1 329,2	283,4	8 601,4	592,4	3 036,2	4 330,3	148,4
73,5	32,8	298,0	13,0	-	686,3	22,5

8. Tase Balans

1 000 000 mk	110 Elintarvikkeiden (myös tärkkelyk- sen ja rehujen) valmistus Tillverkning av livsmedel (samt stärkelse och fodermedel)	116 Juomien ja tupakka- tuotteiden valmistus Tillverkning av dryckes- och tobaksvaror	120+131+134 Tekstiilien, vaatteiden ja nahkatuottei- den valmistus Tillverkning av textiler, kläder och lädervaror	140+150 Metsä- teollisuus- tuotteiden valmistus Tillverkning av skogsindustri- produkter
Muut varaukset Övriga reserveringar	1 560,6	303,9	438,2	1 701,0
Vapaaehtoiset varaukset yhteensä Frivilliga reserveringar sammanlagt	5 266,5	1 075,3	925,0	13 359,8
Pakolliset varaukset Obligatoriska reserveringar	54,1	3,1	5,4	32,4
Arvostuserät Värderingsposter	58,2	209,0	8,6	41,8
Pääomalaina / Vakautettu laina Kapitallån / Konsoliderat lån	132,7	-	25,3	1 353,7
Vieras pääoma: Främmande kapital:				
Pitkäaikainen: Långfristigt:				
Joukkovelkakirjalainat Masskuldebrevslån	69,9	110,4	-	3 673,8
Vaihtovelkakirjalainat Lån mot konvertibla skuldebrev	85,3	356,2	7,6	1 825,4
Lainat rahoituslaitoksilta Lån från penninginrättningar	3 487,7	981,1	1 280,7	30 032,6
Eläkelainat Pensionslån	2 350,1	1 256,8	867,4	9 347,6
Saadut ennakot Erhållna förskott	7,1	-	0,0	82,9
Ostovelat Leverantörskulder	-	-	0,9	18,3
Muut pitkäaikaiset velat Övriga långfristiga skulder	2 729,0	257,7	596,1	13 182,9
Pitkäaikainen vieras pääoma yhteensä Långfristigt främmande kapital sammanlagt	8 729,0	2 962,2	2 752,8	58 163,4
Lyhytaikainen: Kortfristigt:				
Lainat rahoituslaitoksilta Lån från penninginrättningar	1 393,6	157,1	327,5	10 695,2
Eläkelainat Pensionslån	163,8	31,5	41,2	533,9
Saadut ennakot Erhållna förskott	25,3	0,8	14,4	1 108,4
Ostovelat Leverantörskulder	4 716,4	648,6	631,4	6 561,1
Rahoitusvekselit Finansieringsväxlar	-	-	94,4	15,0
Siirtovelat Resultatregleringar	2 809,8	1 304,9	819,9	6 019,3
Muut lyhytaikaiset velat Övriga kortfristiga skulder	4 651,5	2 735,7	618,7	14 271,8
Lyhytaikainen vieras pääoma yhteensä Kortfristigt främmande kapital sammanlagt	13 760,3	4 878,5	2 547,4	39 204,7
Vastattavaa yhteensä Passiva sammanlagt	42 221,3	13 931,9	8 260,4	157 519,0

Tehdasteollisuus
Fabriksindustri

160 Kustantaminen ja painaminen Förlags- verksamhet och tryckning	170 Kalusteiden valmistus Tillverkning av möbler	180+184+190 Kemian, öljy-, kumi- ja muovi- tuotteiden valmistus Tillverkning av kemiska o. olje- produkt., gummi- och plastvaror	220 Lasi-, savi- ja kivituotteiden valmistus Tillverkning av glas-, ler- och stenprodukter	230 Metallien valmistus Framställning av metaller	240 - 270 Metallituote- teollisuus Tillverkning av metallvaror	290 Muu valmistus Övrig tillverkning
699,2	160,8	3 201,6	239,7	772,9	4 016,9	118,6
2 101,9	477,0	12 101,0	845,2	3 809,1	9 033,6	289,5
12,2	6,6	160,6	114,1	298,3	1 278,5	0,5
12,9	19,1	57,8	40,9	11,7	741,5	0,5
73,8	45,1	43,4	126,6	107,4	1 288,8	27,4
-	37,7	2 651,1	106,8	2 078,1	2 161,8	34,7
130,0	99,1	9,2	280,3	0,7	333,5	218,8
1 714,0	1 557,8	7 262,2	2 231,8	3 775,2	7 646,5	541,9
2 218,3	604,0	5 300,3	955,1	1 434,9	8 036,4	202,0
33,2	1,3	46,4	14,6	-	232,0	18,1
0,5	20,8	18,4	5,5	3,8	64,8	0,4
569,5	183,7	7 630,4	771,0	3 438,8	5 237,6	192,1
4 665,5	2 504,4	22 918,1	4 365,1	10 731,5	23 712,5	1 208,1
655,2	768,8	2 544,3	636,8	750,8	6 729,1	155,7
127,4	45,6	95,4	63,2	48,5	406,3	7,8
604,9	47,0	93,2	276,5	30,0	7 843,8	14,3
806,7	340,8	6 790,3	624,6	1 651,3	9 988,5	190,1
-	14,1	17,0	3,2	23,5	190,0	9,1
1 726,4	385,4	2 724,9	927,0	1 316,4	12 703,2	259,9
1 536,1	810,1	4 683,9	1 454,0	5 891,7	12 482,2	225,2
5 456,6	2 411,7	16 949,0	3 985,2	9 712,2	50 343,1	862,1
17 874,1	8 067,2	72 098,6	13 382,1	36 802,4	133 450,1	3 266,2

9. Vaihto-omaisuus Omsättningstillgångar

	110 Elintarvikkeiden (myös tärkkelyk- sen ja rehujen) valmistus Tillverkning av livsmedel (samt stärkelse och fodermedel)	116 Juomien ja tupakka- tuotteiden valmistus Tillverkning av dryckes- och tobaksvaror	120+131+134 Tekstiilien, vaatteiden ja nahkattuottei- den valmistus Tillverkning av textiler, kläder och lädervaror	140+150 Metsä- teollisuus- tuotteiden valmistus Tillverkning av skogsindustri- produkter
1 000 000 mk				
Aineet, tarvikkeet / Tavarat				
Material och förnödenheter / Varor				
Tilikauden alussa				
Vid räkenskapsperiodens början	2 245,2	470,2	1 020,3	3 734,0
Tilikauden lopussa				
Vid räkenskapsperiodens slut	2 232,6	623,6	1 097,0	4 165,9
Valmisteet, puolivalmisteet ja keskeneräiset työt				
Färdiga och halvfärdiga produkter				
Tilikauden alussa				
Vid räkenskapsperiodens början	1 187,1	241,8	836,2	3 054,6
Tilikauden lopussa				
Vid räkenskapsperiodens slut	1 381,6	266,1	923,3	4 055,5
Muu vaihto-omaisuus				
Övriga omsättningstillgångar				
Tilikauden alussa				
Vid räkenskapsperiodens början	74,5	96,3	30,2	366,1
Tilikauden lopussa				
Vid räkenskapsperiodens slut	58,0	165,2	37,3	270,6
Ennakkomaksut				
Förskottsbetalningar				
Tilikauden alussa				
Vid räkenskapsperiodens början	5,2	0,2	1,2	465,0
Tilikauden lopussa				
Vid räkenskapsperiodens slut	3,1	1,9	6,5	833,6
Vaihto-omaisuus yhteensä				
Omsättningstillgångar sammanlagt				
Tilikauden alussa				
Vid räkenskapsperiodens början	3 512,0	808,6	1 888,0	7 619,8
Tilikauden lopussa				
Vid räkenskapsperiodens slut	3 675,3	1 056,8	2 064,1	9 325,7

Tehdasteollisuus
Fabriksindustri

160 Kustantaminen ja painaminen Förlags- verksamhet och tryckning	170 Kalusteiden valmistus Tillverkning av möbler	180+184+190 Kemian, öljy-, kumi- ja muovi- tuotteiden valmistus Tillverkning av kemiska o. oje- produkt., gummi- och plastvaror	220 Lasi-, savi- ja kivituotteiden valmistus Tillverkning av glas-, ler, och stenprodukter	230 Metallien valmistus Framställning av metaller	240 - 270 Metallituote- teollisuus Tillverkning av metallvaror	290 Muu valmistus Övrig tillverkning
502,1	435,2	5 985,6	477,7	1 158,3	5 722,2	342,5
535,9	460,1	3 532,2	524,3	1 417,2	7 486,2	342,2
767,4	313,4	2 623,5	642,3	859,1	8 268,5	152,5
762,0	353,7	3 026,4	617,5	1 070,5	10 525,5	145,9
176,4	87,0	314,1	49,5	55,6	55,7	4,7
212,7	133,4	323,0	37,6	60,6	93,5	4,5
0,5	0,4	6,1	2,0	19,3	474,8	0,2
2,0	0,9	25,6	4,6	44,6	482,1	2,6
1 446,4	835,9	8 929,2	1 171,5	2 092,3	14 521,1	499,9
1 512,6	948,1	6 907,2	1 184,0	2 592,8	18 587,3	495,1

10. Käyttöomaisuus Anläggningstillgångar

1 000 000 mk	110 Elintarvikkeiden (myös tärkkelyk- sen ja rehujen) valmistus Tillverkning av livsmedel (samt stärkelse och fodermedel)	116 Juomien ja tupakka- tuotteiden valmistus Tillverkning av dryckes- och tobaksvaror	120+131+134 Tekstiilien, vaatteiden ja nahkatuottei- den valmistus Tillverkning av textiler, kläder och lädervaror	140+150 Metsä- teollisuus- tuotteiden valmistus Tillverkning av skogsindustri- produkter
Aineettomat hyödykkeet yhteensä: Immateriella tillgångar sammanlagt::				
Käyttöomaisuus tilikauden alussa Anläggningstillgångar vid räkenskapsperiodens början	1 041,9	111,7	145,3	1 005,1
Lisäykset (hankintameno) Ökningar (anskaffningsutgift)	129,3	23,2	16,0	115,1
Katettu varauksilla, investointiavustuksilla yms. Täckta med reserveringar, investeringsbidrag o.d.	-0,3	-	-0,3	-0,4
Vähennykset (luovutushinta, muu vastike) Minskningar (överlåtelsepris, övrigt vederlag)	-174,2	-0,7	-1,2	-87,6
Myyntivoitto/-tappio tai vastaava Försäljningsvinst/-förlust eller dylik	0,1	-	-	4,4
Poistot Avskrivningar	-197,6	-32,6	-32,4	-157,6
Arvonkorotukset tilikauden aikana (peruutukset miinus-merkkisinä) Värdeförhöjningar under räkenskapsperioden (annullering med minusförtecken)	-	-	-	-
Käyttöomaisuus tilikauden lopussa Anläggningstillgångar vid räkenskapsperiodens slut	799,1	101,6	127,4	879,1
siitä arvonkorotukset tilikauden lopussa därav värdeförhöjningar vid räkenskapsperiodens slut	-	-	-	-
Aineelliset hyödykkeet yhteensä: Materiella tillgångar sammanlagt:				
Käyttöomaisuus tilikauden alussa Anläggningstillgångar vid räkenskapsperiodens början	11 267,2	2 865,1	1 877,5	59 460,4
Lisäykset (hankintameno) Ökningar (anskaffningsutgift)	2 779,1	477,6	348,0	8 382,8
Katettu varauksilla, investointiavustuksilla yms. Täckta med reserveringar, investeringsbidrag o.d.	-25,9	-	-19,9	-69,9
Vähennykset (luovutushinta, muu vastike) Minskningar (överlåtelsepris, övrigt vederlag)	-457,5	-23,6	-126,2	-1 876,1
Myyntivoitto/-tappio tai vastaava Försäljningsvinst/-förlust eller dylik	3,7	-0,7	2,6	51,5
Poistot Avskrivningar	-1 574,8	-330,4	-246,6	-4 665,8
Arvonkorotukset tilikauden aikana (peruutukset miinus-merkkisinä) Värdeförhöjningar under räkenskapsperioden (annullering med minusförtecken)	5,7	-	-6,8	-14,3
Käyttöomaisuus tilikauden lopussa Anläggningstillgångar vid räkenskapsperiodens slut	11 997,3	2 988,1	1 828,5	61 268,6
siitä arvonkorotukset tilikauden lopussa därav värdeförhöjningar vid räkenskapsperiodens slut	509,4	95,8	219,6	3 168,4

Tehdasteollisuus
Fabriksindustri

160 Kustantaminen ja painaminen Förlags- verksamhet och tryckning	170 Kalusteiden valmistus Tillverkning av möbler	180+184+190 Kemian, öljy-, kumi- ja muovi- tuotteiden valmistus Tillverkning av kemiska o. olje- produkt., gummi- och plastvaror	220 Lasi-, savi- ja kivituotteiden valmistus Tillverkning av glas-, ler- och stenprodukter	230 Metallien valmistus Framställning av metaller	240 - 270 Metallituote- teollisuus Tillverkning av metallvaror	290 Muu valmistus Övrig tillverkning
534,4	69,7	1 397,6	284,5	549,4	2 033,3	97,5
209,2	22,1	558,3	51,8	306,1	778,3	9,0
-1,1	-0,0	-0,0	-	-0,2	-0,7	-0,0
-57,7	-1,5	-120,0	-79,7	-48,6	-57,4	-0,8
2,2	-	14,6	-0,4	-0,2	-1,5	-
-149,1	-16,6	-244,5	-41,4	-80,4	-650,6	-29,0
-	-	-	-1,3	-	-	-
537,9	73,7	1 606,1	213,5	726,1	2 101,5	76,7
-	-	16,8	34,0	-	-	-
5 525,2	2 284,4	20 336,7	4 548,0	9 266,4	18 478,4	629,3
1 045,2	153,5	6 810,9	1 599,8	1 320,5	4 798,8	227,4
-24,6	-12,9	-38,6	-39,8	-1,4	-83,4	-15,3
-232,5	-176,9	-5 693,7	-515,5	-241,0	-1 068,7	-31,4
30,1	0,1	1 545,1	8,7	-7,5	71,8	0,1
-771,8	-155,3	-2 140,2	-659,0	-840,5	-2 946,3	-112,4
0,4	23,1	-11,7	-156,4	-35,2	-110,4	-3,0
5 572,0	2 116,1	20 808,6	4 785,8	9 461,4	19 140,1	694,6
302,6	511,3	515,9	362,0	104,3	1 586,0	15,9

10. Käyttöomaisuus Anläggningstillgångar

	110 Elintarvikkeiden (myös tärkkelyk- sen ja rehujen) valmistus Tillverkning av livsmedel (samt stärkelse och fodermedel)	116 Juomien ja tupakka- tuotteiden valmistus Tillverkning av dryckes- och tobaksvaror	120+131+134 Tekstiilien, vaatteiden ja nahkatuottei- den valmistus Tillverkning av textiler, kläder och lädervaror	140+150 Metsä- teollisuus- tuotteiden valmistus Tillverkning av skogsindustri- produkter
1 000 000 mk				
Käyttöomaisuusarvopaperit ja muut pitkäaikaiset sijoitukset yhteensä: Värdepapper ingående i anläggningstillgångar och övriga långfristiga placeringar sammanlagt:				
Käyttöomaisuus tilikauden alussa Anläggningstillgångar vid räkenskapsperiodens början	9 452,0	3 305,4	1 469,5	53 063,8
Lisäykset (hankintameno) Ökningar (anskaffningsutgift)	1 540,8	196,4	52,9	8 695,7
Katettu varauksilla, investointiavustuksilla yms. Täckta med reserveringar, investeringsbidrag o.d.	-	-	-	-
Vähennykset (luovutushinta, muu vastike) Minskningar (överlåtelsepris, övrigt vederlag)	-1 038,4	-176,4	-58,7	-4 534,6
Myyntivoitto/-tappio tai vastaava Försäljningsvinst/-förlust eller dylik	-155,6	16,4	0,8	391,3
Poistot Avskrivningar	-80,8	-11,2	-22,0	-533,0
Arvonkorotukset tilikauden aikana (peruutukset miinus-merkkisinä) Värdeförhöjningar under räkenskapsperioden (annullering med minusförtecken)	4,2	-	0,4	350,0
Käyttöomaisuus tilikauden lopussa Anläggningstillgångar vid räkenskapsperiodens slut	9 722,1	3 330,7	1 443,0	57 433,2
Siitä arvonkorotukset tilikauden lopussa Därav värdeförhöjningar vid räkenskapsperiodens slut	4,2	65,5	0,6	2 244,3
Yli 100 hengen yritykset Företagen med över 100 anställda				
Käyttöomaisuusosakkeiden lisäykset Ökningar av aktier ingående i anläggningstillgångar	1 007,8	130,9	14,3	5 170,6
Käyttöomaisuusosakkeiden vähennykset Minskningar av aktier ingående i anläggningstillgångar	-543,4	-176,4	-9,5	-1 191,9

160 Kustantaminen ja painaminen Förlags- verksamhet och tryckning	170 Kalusteiden valmistus Tillverkning av möbler	180+184+190 Kemian, öljy-, kumi- ja muovi- tuotteiden valmistus Tillverkning av kemiska o. olje- produkt., gummi- och plastvaror	220 Lasi-, savi- ja kivituotteiden valmistus Tillverkning av glas-, ler- och stenprodukter	230 Metallien valmistus Framställning av metaller	240 - 270 Metallituote- teollisuus Tillverkning av metallvaror	290 Muu valmistus Övrig tillverkning
4 129,0	3 220,2	17 625,0	4 594,8	12 245,6	39 717,5	374,3
613,9	129,8	11 773,5	1 396,0	4 549,5	7 964,5	10,8
-	-	-	-	-	-0,5	-
-397,9	-18,1	-4 724,1	-1 336,9	-1 927,7	-8 205,6	-8,2
17,3	-0,3	37,8	-60,7	41,1	-123,0	-0,0
-44,8	-50,9	-267,8	-470,0	-550,1	-1 561,9	-3,2
16,8	-4,9	-	-15,1	-135,1	106,4	-
4 334,3	3 275,7	24 444,5	4 108,0	14 223,3	37 897,5	373,6
-	-	145,0	-	-	489,7	-
342,0	127,1	9 099,2	1 370,8	1 854,1	6 898,8	5,0
-338,2	-8,0	-2 045,6	-1 135,3	-701,8	-6 538,3	-3,2

SVT

PMM
Sopimus
0022/1

SVT *Suomen Virallinen Tilasto*
Finlands Officiella Statistik
Official Statistics of Finland

Yritykset 1995:10
Företag
Enterprises

Tiedustelut – Förfrågningar

Marjatta Laine
Soile Ketola
Hannele Keränen