

# Suomen yritykset

Finlands företag  
Corporate enterprises and personal businesses  
in Finland 1992



# Suomen yritykset

Finlands företag

Corporate enterprises and personal businesses  
in Finland 1992

Syyskuu 1994

---

# Yritystietopalvelu

---

## Julkaisut

Suomen yritykset  
Aloittaneet ja lopettaneet yritykset  
Valtion ja kuntien toimipaikat  
Ly-tunnuskirja

## Palvelurekisterit

Yritys- ja toimipaikkarekisteri  
Julkisyhteisöjen rekisteri  
Liike- ja yhteisötunnusrekisteri

## Erityisselvitykset

Yritys- ja toimipaikkarekisteristä sekä julkisyhteisöjen rekisteristä tuotetaan valinnaisia listauksia ja tilastoja asiakkaan toimeksiannosta.

## Puhelintietopalvelu 9600-7878

Palvelunumerosta saa tietoja yksittäisistä yrityksistä (hinta 10,90 mk/min. + ppm). Esim. yrityksen ly-tunnus, osoite, henkilöstön ja liikevaihdon suuruusluokka.

## Nimi- ja osoitteistopalvelu

Yritysten ja toimipaikkojen nimi- ja osoitetiedot valinnaisin rajauksin (mm. toimiala, lääni ja kunta sekä henkilöstön ja liikevaihdon suuruusluokka) listoina, tarroina, levykkeinä ja magneettinauhana.

## Suorakäyttöiset yritystietokannat

YRTIKA, YRTI yritys- ja toimipaikkarekisteri suorakäyttöisenä VTKK:ssa. Tiedustelut VTKK Tietokanavat puh. (90) 4571

## Tilauksesta toimitettavat valmiit taulukot

Katso s. 23.

# Tiedustelut

---

## Julkaisut, valmiit taulukot

Matti Parkkinen . . . . . (90) 1734 3340  
Hely Dahlgren . . . . . (90) 1734 3373  
Ismo Teikari . . . . . (90) 1734 3379

## Erityisselvitykset, nimi- ja osoitteistopalvelu

Jouko Rajaniemi . . . . . (90) 1734 2528  
Marja-Leena Karjalainen . . . . . (90) 1734 2411  
Aili Simpanen . . . . . (90) 1734 2512

# Tilastokeskuksen muut yritysulkaisut

---

- Tilinpäätöstilastot
- Konkurssitilasto
- Yritysten innovaatiotoiminta
- Teollisuustilastot
- Rahoituslaitostilastot
- Tukku- ja vähittäiskauppa
- Majoitustilasto
- Maatilatalouden yritys- ja tulotilasto
- Toimialaluokitus 1988
- Toimialaluokitus 1995

## Tiedustelut ja julkaisujen myynti

Tilastokeskus  
00022 Tilastokeskus  
Käyntiosoite: Työpajakatu 13  
puh. (90) 17 341

Kansikuva: BENEFON

Painatuskeskus Oy  
Pasilan pikapaino  
Helsinki 1994

# Alkusanat

---

*Suomen yritykset 1992* kuvaa maassamme toimivien yritysten ja niiden toimipaikkojen rakennetta ja toimintaa. Kuvauksen perusmuuttujia ovat yritysten lukumäärä, henkilöstö ja liikevaihto. Kuvaus tapahtuu toimialoittain, lääneittäin, kunnittain ja suuruusluokittain. Ahvenanmaan maakuntaa koskevat tiedot on sijoitettu taulukoissa läänien jälkeen.

Julkaisun liitetaulukot perustuvat Tilastokeskuksen yritys- ja toimipaikkarekisteriin (YTR), joka kattaa henkilöstöllä

mitattuna 99 prosenttia maatilatalouden ulkopuolelle jäävästä yritystoiminnasta. Julkaisun tekstiosan lopussa on tuoteseloste.

Julkaisun tekstiosan on laatinut Ismo Teikari. Yritys- ja toimipaikkarekisterin tietojen valmistamisesta ja tarkastamisesta ovat vastanneet Tuula Viitaharju, Lea Bergman ja Seppo Joensuu. Hely Dahlgren ja Marketta Kaskirinne-Salo vastasivat taulukoista.

## Inledning

---

*Finlands företag 1992* beskriver strukturen och verksamheten för företag och deras arbetsställen. De variabler som använts är antalet företag, personalens storlek och omsättningen. Uppgifterna är uppställda efter näringsgren, län, kommun och storleksklass. Uppgifterna i tabellerna om landskapet Åland kommer efter länen.

Tabellbilagorna görs upp på basis av Statistikcentralens företags- och arbetsställeregister (YTR). Då gårdsbruken

inte tas med täcker registret, mätt med antalet anställda, 99 procent av företagen. I slutet av publikationens textdel finns en produktbeskrivning.

Publikationen har skrivits av Ismo Teikari. Tuula Viitaharju, Lea Bergman och Seppo Joensuu har ansvarat för bearbetningen och granskningen av Företags- och arbetsställeregistrets uppgifter. Hely Dahlgren och Marketta Kaskirinne-Salo har svarat för tabellerna.

## Preface

---

*Corporate Enterprises and Personal Businesses in Finland 1992* describes the structures and activities of corporate enterprises and their establishments. The main variables of description are the number of enterprises personnel and turnover. The description is by industry, province, municipality and size group. In the tables, the data of the Autonomous Territory of the Åland Islands follow those of the provinces.

The statistical tables are based on the data in Statistics Finland's Business Register, which covers, in terms of personnel, 99 per cent of the non-agricultural enterprise sector. The text ends in product description.

The report was written by Ismo Teikari. The data in the Business Register were compiled and checked by Tuula Viitaharju, Lea Bergman and Seppo Joensuu. The tables were the responsibility of Hely Dahlgren and Marketta Kaskirinne-Salo.

*Helsinki, syyskuu 1994*  
*Helsingfors, september 1994*  
*Helsinki, September 1994*

*Kaija Hovi*



# Sisältö

Alkusanat . . . . .	3
Sisältö . . . . .	5
Katsaus yrityksiin . . . . .	6
Rekisteröidyt työnantajat ja liikevaihtoverovelvolliset . . . . .	7
Maatilat . . . . .	15
Kuntien liikelaitokset . . . . .	15
Muut yritykset . . . . .	16
Katsaus toimipaikkoihin . . . . .	19
Kansainvälinen vertailu . . . . .	22
Tietopalvelu . . . . .	23
Tuoteseloste . . . . .	24
Sammanfattning . . . . .	26
Summary . . . . .	27
Finnish-English Glossary . . . . .	28
Toimialaluokitus (TOL 1988) . . . . .	180
Näringsgrensindelningen (NI 1988) . . . . .	190
Standard Industrial Classification (SIC Finland 1988) . . . . .	200

## LIITETAULUKOT

### Yritykset:

YR02 Yritykset toimialoittain vuonna 1992 . . . . .	30
YR04 Yritykset toimialoittain ja henkilöstön suuruusluokittain vuonna 1992 . . . . .	32
YR07 Yritykset toimialoittain ja liikevaihdon suuruusluokittain vuonna 1992 . . . . .	36
YR08 Yritysten markkinaosuudet eräissä toimialoissa liikevaihdolla mitattuna vuonna 1992 . . . . .	40
YR50 Kaikki elinkeinoverovelvolliset yritykset vuonna 1992 . . . . .	45

### Toimipaikat:

TP01 Toimipaikat toimialoittain vuonna 1992 . . . . .	58
TP01L Toimipaikat lääneittäin ja toimialoittain vuonna 1992 . . . . .	70
TP02B Toimipaikat ja aputoimipaikat kunnittain ja toimialoittain vuonna 1992 . . . . .	87

# Innehåll

Inledning . . . . .	3
Innehåll . . . . .	5
Sammanfattning . . . . .	26
Näringsgrensindelningen (NI 1988) . . . . .	190

## TABELLBILAGOR

### Företag:

YR02 Företagen efter näringsgren 1992 . . . . .	30
YR04 Företagen efter näringsgren och personalens storlek 1992 . . . . .	32
YR07 Företagen efter näringsgren och omsättnings storlek 1992 . . . . .	36
YR08 Företagens marknadsandelar inom vissa näringsgrenar efter omsättning 1992 . . . . .	40
YR50 Alla näringskatteskyldiga företag år 1992 . . . . .	45

### Arbetsställen:

TP01 Arbetsställen efter näringsgren 1992 . . . . .	58
TP01L Arbetsställen efter län och näringsgren 1992 . . . . .	70
TP02B Arbetsställen och hjälparbetsställen efter kommun och näringsgren 1992 . . . . .	87

# Contents

Preface . . . . .	3
Contents . . . . .	5
Summary . . . . .	27
Finnish-English Glossary . . . . .	28
Standard Industrial Classification (SIC Finland 1988) . . . . .	200

## TABLES

### Enterprises:

YR02 Enterprises by industry in 1992 . . . . .	30
YR04 Enterprises by industry and size category of personnel in 1992 . . . . .	32
YR07 Enterprises by industry and size category of turnover in 1992 . . . . .	36
YR08 Market shares of enterprises as measured by turnover in selected branches of industry in 1992 . . . . .	40
YR50 All employers and enterprises subject to trade tax in 1992 . . . . .	45

### Establishments:

TP01 Establishments by industry in 1992 . . . . .	58
TP01L Establishments by provinces and industry in 1992 . . . . .	70
TP02B Establishments and ancillary establishments by municipality and industry in 1992 . . . . .	87

# Katsaus yrityksiin

## Yrityksiä vuonna 1992 kaikkiaan 321 000

Suomessa toimi vuonna 1992 yhteensä 324 000 liikeyritystä, neljä tuhatta eli reilu prosentti edellisvuotista vähemmän. Yritysten määrä nousi jatkuvasti 1970-luvun puolivälin jälkeen aina vuoteen 1990 asti.

Noin kaksi kolmesta työllisestä, 1,3 miljoonaa henkilöä, työskentelee liikeyrityksissä. Vuonna 1992 henkilöstön määrä supistui 142 000 henkilöllä.

Liikeyritykset keräsivät liikevaihtoa 858 miljardia markkaa vuonna 1992. Liikevaihto laski edellisestä vuodesta 41 miljardia markkaa eli lähes viisi prosenttia.

Vuoden 1992 keskimääräinen yritys työllisti 4,2 henkilöä ja sen liikevaihto oli 2,6 miljoonaa markkaa (2,7 milj. mk vuonna 1991). Liikevaihtoa henkilöä kohden kertyi 636 000 markkaa (603 000 mk vuonna 1991).

Neljä kymmenestä yrityksestä harjoittaa liikevaihtoverollista toimintaa tai on rekisteröity työnantaja. Maatiloja on reilu kolmannes ja muita yrityksiä reilu neljännes kaikista yrityksistä. Vaikka rekisteröityjä työnantajia ja liikevaihtoverollisia yrityksiä on alle puolet kaikista yrityksistä, vastaavat ne huomattavasta osasta henkilöstöstä (84 %) ja liikevaihtoa (93 %).

## Mitkä ovat liikeyrityksiä?

Liikeyritys on talousyksikkö, joka kattaa menonsa kokonaan tai ainakin pääosin myynti-, korko-, osinko- tai vakuutusmaksutuloin. Yrityksen pääasiallisena tarkoituksena on tuottaa tavaroita tai palveluksia myytäväksi markkinoilla tuotantokustannukset peittävään hintaan tai palveluilla tällaisia yrityksiä.

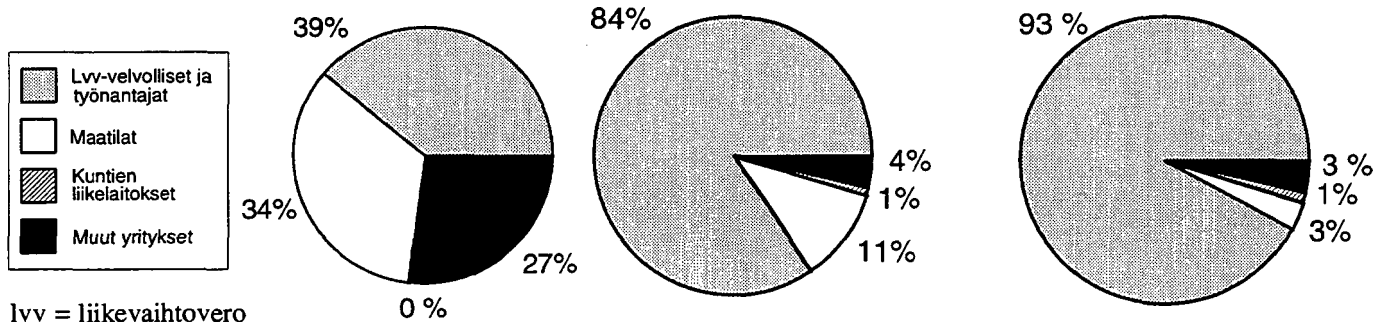
Talousyksikköä, joka kattaa menonsa jäsenmaksuilla, avustuksilla, valtion- tai kuntatalouden määrärahoilla, ei pidetä liikeyrityksenä. Nämä yksiköt tarjoavat tavaroita ja palveluja pääasiassa alle tuotantokustannusten tai rajatulle joukolle. Tällaisia yksiköitä ovat esimerkiksi julkisyhteisöt ja voittoa tavoittelemattomat yhteisöt.

Yrityksen toiminnan laajuuden pitää vastata vähintään puolen henkilön työpanosta, jotta sitä pidetään liikeyrityksenä. Tarkastelussa mukana olevan yrityksen piti työllistää vähintään puoli henkilöä tai liikevaihdon ylittää 45 000 markkaa ja toiminta-ajan ylittää puoli vuotta.

Tässä julkaisussa yrityksellä tarkoitetaan liikeyritystä. Ne on jaoteltu neljään ryhmään: liikevaihtoverovelvolliset ja työnantajat, maatilat, kuntien liikelaitokset ja muut yritykset. Jako on tehty tietojen saannin ja laadun mukaan.

Kuvio 1. Yritysten määrä, henkilöstö ja liikevaihto sekä jakaumat yritysryhmittäin vuonna 1992.

Yritysryhmä	Yrityksiä	Henkilöstö	Liikevaihto mrd. mk
Lvv-velvolliset ja työnantajat	125 700	1 131 117	801,7
Maatilat	109 456	157 000	22,3
Kuntien ja kuntayhtymien liikelaitokset	169	14 050	12,5
Muut yritykset	85 774	47 094	21,4
<b>Yhteensä</b>	<b>321 099</b>	<b>1 349 261</b>	<b>857,9</b>



# Rekisteröidyt työnantajat ja liikevaihtoverovelvolliset yritykset

Vuonna 1992 maassamme toimi 125 700 rekisteröitynyttä työnantajaa ja liikevaihtoverovelvollista yritystä, mikä on 0,8 prosenttia vähemmän kuin edellisvuonna. Tuhannesta yrityksestä keskimäärin 990 on pienyrityksiä (henkilöstömäärä alle 100), kahdeksan keskisuurta (henkilöstömäärä 100–499) ja kaksi suuryritystä (henkilöstömäärä vähintään 500).

Näissä yrityksissä työskenteli 1 131 117 henkilöä, mikä on kymmenen prosenttia eli 126 000 henkilöä vähemmän kuin vuotta aiemmin. Lähes puolet heistä työskentelee pienyrityksissä. Keskimäärin henkilöstöä oli noin 9 yritystä kohden.

Yritysten liikevaihto aleni edellisvuotisesta neljä prosenttia 802 miljardiin markkaan. Liikevaihdosta syntyi noin 39 prosenttia pienissä, 42 prosenttia suurissa ja viidennes keskisuurissa yrityksissä.

Henkilöstöltään 20 suurinta yritystä kattoivat vuonna 1992 14,1 prosenttia kaikkien yritysten henkilöstöstä. Niistä kolme oli valtion liikelaitosta, kahdeksan valtioenemmistöisiä osakeyhtiötä ja yhdeksän yksityistä yritystä. Neljä suurinta olivat Posti- ja telelaitos, Valtionrautatiet, Yhtyneet paperitehtaat sekä Enso-Gutzeit. Henkilöstöltään suurimmat yksityiset yritykset olivat Yhtyneet paperitehtaat, KOP ja SYP.

Vuosi	Yrityksiä	M-%	Henkilöstö	M-%	Liikevaihto mrd. mk	M-%
1984	95 939	-	1 321 519	-	573,5	-
1986	104 732	9,2	1 330 270	0,7	631,5	10,1
1988	117 828	12,5	1 356 118	1,9	762,6	20,8
1989	122 684	4,1	1 371 803	1,2	858,6	12,6
1990	129 035	5,2	1 377 299	0,4	898,5	4,6
1991	126 777	-1,7	1 257 224	-8,7	835,0	-7,1
1992	125 700	-0,8	1 131 117	-10,0	801,7	-4,0

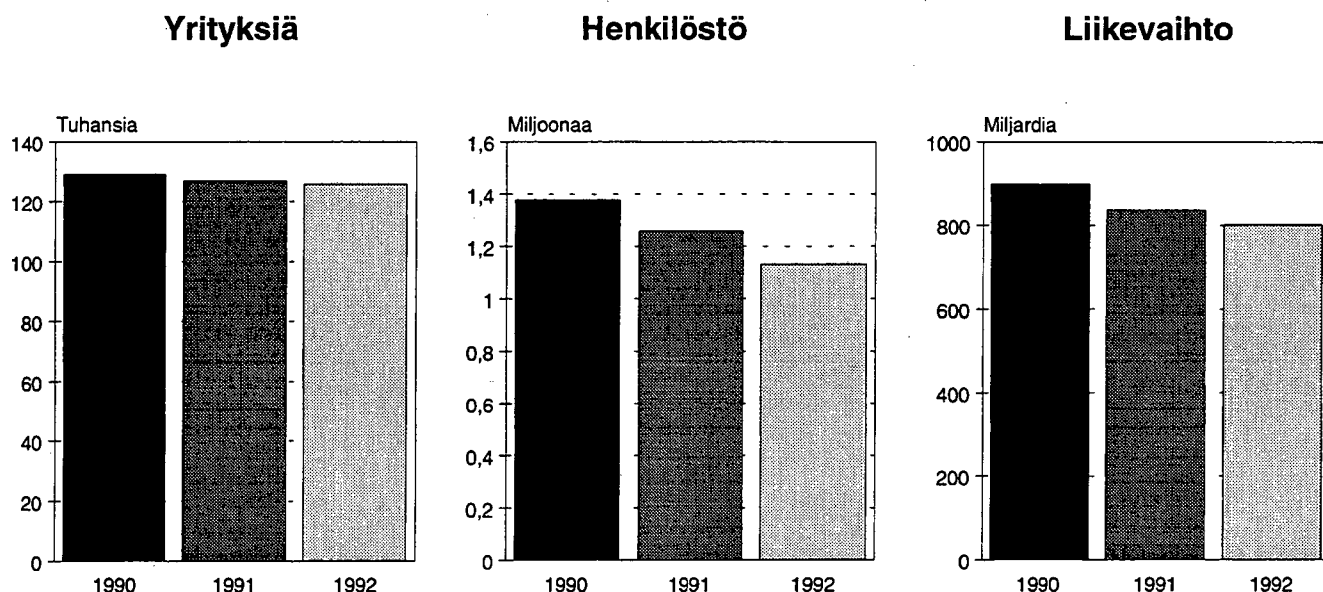
M-% = muutos edellisestä ajankohdasta, %

Henkilöstöltään kymmenen suurinta teollisuusyritystä kattoivat 14 prosenttia teollisuuden henkilöstöstä ja 26,8 prosenttia liikevaihdosta. Niistä viisi oli valtioenemmistöisiä osakeyhtiötä ja viisi yksityisiä yrityksiä. Kolme suurinta olivat Yhtyneet paperitehtaat, Enso Gutzeit ja Neste.

## Työnantajien ja lvv-velvollisten peitto 95 %

Rekisteröidyt työnantajat ja liikevaihtoverovelvolliset yritykset kattavat henkilöstöllä ja liikevaihdolla mitattuna 95 prosenttia maatalouden ulkopuolisesta yritystoiminnasta. Yritysten määrällä mitattuna peittävyys jää 60 prosenttiin.

Kuvio 4. Liikevaihtoverovelvollisten ja työnantajayritysten määrä, henkilöstö ja liikevaihto vuosina 1990–1992.



# Suuryritysten päätoimialat

Liitetaulukoihin sisältyvistä yrityksistä 47 työllistää yli 2 000 henkilöä. Alla on lueteltu näiden yritysten päätoimialat.

Yrityksen nimi	Päätoimiala
Metsähallitus . . . . .	0410 Puunkorjuu
Itikka-Lihapolar Oy . . . . .	1112 Lihanjalostus
LSO Food Oy . . . . .	1112 Lihanjalostus
Valio Oy . . . . .	1121 Meijerituotteiden valmistus
Oy Alko Ab . . . . .	1161 Väkiiviinan ja alkoholijuomien valmistus väkiiviinasta
Schauman Wood Oy . . . . .	1421 Vanerin ja vaneriviulun valmistus
Enso-Gutzeit Oy . . . . .	1512 Massan, paperin ja kartongin yhdistetty valmistus
Kaukas Oy . . . . .	1512 Massan, paperin ja kartongin yhdistetty valmistus
Metsä-Serla Oy . . . . .	1512 Massan, paperin ja kartongin yhdistetty valmistus
Veitsiluoto Oy . . . . .	1512 Massan, paperin ja kartongin yhdistetty valmistus
Yhtyneet Paperitehtaat Oy . . . . .	1512 Massan, paperin ja kartongin yhdistetty valmistus
Sanoma Oy . . . . .	1611 Lehtien kustantaminen ja painaminen
Kemira Oy . . . . .	1822 Torjunta-aineiden valmistus
Neste Oy . . . . .	1830 Hartsien ja muoviaineiden valmistus
Orion-yhtymä Oy . . . . .	1870 Lääkintätuotteiden valmistus
Rautaruukki Oy . . . . .	2310 Raudan ja teräksen valmistus
Kone Oy . . . . .	2515 Nosto- ja siirtolaitteiden valmistus
A. Ahlström Oy . . . . .	2519 Muiden yleiskäyttöön tarkoitettujen koneiden ja laitteiden valm.
Valmet Paperikoneet Oy . . . . .	2525 Massa- ja paperikoneiden valmistus
Nokia Telecommunications Oy . . . . .	2622 Tietoliikennevälineiden valmistus
Kvaerner Masayards Oy . . . . .	2710 Laivojen valmistus ja korjaus
Imatran Voima Oy . . . . .	3114 Sähkön tuotanto ydinvoimalla yhdyskuntia varten
Rakennustoimisto A. Puolimatka . . . . .	3510 Talojen rakentaminen ja korjaus
YIT-yhtymä Oy . . . . .	3510 Talojen rakentaminen ja korjaus
Kesko Oy . . . . .	4110 Yleistukkukauppa
Osuusliike Elanto . . . . .	4311 Itsepalvelutavaratalot
Anttila Oy . . . . .	4312 Tavaratalot
SOK . . . . .	4312 Tavaratalot
Oy Stockmann Ab . . . . .	4312 Tavaratalot
Osuuskunta EKA-yhtymä . . . . .	4322 Päivittäistavaroiden yleisvähittäiskauppa
Rautakirja Oy . . . . .	4337 Kioskikauppa
Restel Oy . . . . .	4811 Yleiset anniskeluravintolat
Valtionrautatiet . . . . .	5110 Rautateiden henkilö- ja tavaraliikenne
SF Line Ab . . . . .	5311 Meriliikenteen tavarankuljetus
Finnair Oy . . . . .	5400 Ilmaliikenne
Posti- ja telelaitos . . . . .	5700 Postiliikenne
Helsingin Puhelinyhdistys . . . . .	5810 Puhelinliikenne
Kansallis-Osake-Pankki . . . . .	6112 Talletuspankkitoiminta
Postipankki Oy . . . . .	6112 Talletuspankkitoiminta
Suomen säästöpankki SSP . . . . .	6112 Talletuspankkitoiminta
Suomen Yhdyspankki Oy . . . . .	6112 Talletuspankkitoiminta
Kansaneläkelaitos . . . . .	6210 Kansaneläkelaitoksen vakuustustoiminta
Vakuutusosakeyhtiö Pohjola . . . . .	6241 Vahinkovakuutusyhtiöt
Vakuutusosakeyhtiö Sampo . . . . .	6241 Vahinkovakuutusyhtiöt
ISS Helsinki Oy . . . . .	6610 Siivous
STV Securitas Oy . . . . .	7630 Vartiointi ja turvallisuuspalvelu
Oy Yleisradio Ab . . . . .	9120 Radio- ja televisioitoiminta

## Pienten ja keskisuurten yritysten merkitys vahvistunut

Pienyritysten osuus yrityskannasta on kasvanut viime vuosina. Vuonna 1992 pienyritysten osuus oli 99 prosenttia työnantajana toimivista. Pienyritysten lukumäärä aleni 0,76 prosenttia vuodesta 1991, kun keskisuurten yritysten lukumäärä aleni 9,3 prosenttia ja suuryritysten lukumäärä 8,4 prosenttia.

Pienyritysten määrä kasvoi majoitus ja ravitsemistoiminnassa 6,1 prosenttia, rakentamisessa 4,8 prosenttia, kiinteistö-, puhtaus- ja vuokrauspalvelujen toimialalla 1,6 prosenttia sekä teknisen palvelun ja liike-elämän palvelujen toimialalla puoli prosenttia.

Keskisuurten yritysten lukumäärä aleni suhteellisesti kaikkein eniten mutta niiden keskikoko henkilöstöllä mitattuna kasvoi nyt jo toisena perättäisenä vuotena. Keskisuuri yritys työllisti keskimäärin 202 henkilöä vuonna 1990 ja 208 henkeä vuonna 1992.

Pienyritykset työllistivät 513 600 työntekijää vuonna 1992. Se on 45,4 prosenttia kaikkien työnantajana toimivien ja liikevaihtoverovelvollisten yritysten henkilöstöstä. Henkilöstön määrä väheni pienyrityksissä 9,5 prosenttia edellisvuodesta. Voimakkainta väheneminen oli suuryrityksissä (11,9 %) ja pienintä keskisuurissa yrityksissä (7,6 %).

Pienyritysten liikevaihto pieneni edellisestä vuodesta 6,6 prosenttia suuryritysten 2,5 prosenttia ja keskisuurten yritysten 1,9 prosenttia. Pienyritysten osuus liikevaihdosta pieneni samalla kun niiden osuus työllistäjänä kasvoi.

Pienten ja keskisuurten yritysten merkitys työllistäjänä on kasvanut vuodesta 1984 lähtien. Vuonna 1984 näissä yrityksissä työskenteli 58,1 prosenttia yritysten henkilöstöstä. Vuoteen 1992 luku oli kasvanut 63,7 prosenttiin. Pienyrityksistä valtaosa on hyvin pieniä. Kolme neljäsosaa niistä työllistää alle viisi henkilöä.

## Suuret yhtiöittävät ja pienenevät

Suuret yritykset vähensivät henkilöstöään 55 600:lla edellisvuodesta. Henkilöstön määrä aleni sekä lukumääräisesti että suhteellisesti enemmän kuin pienissä ja keskisuurissa yrityksissä.

Vuonna 1992 suuryritys työllisti keskimäärin 1 700 henkilöä, mikä on yli kolme sataa henkeä vähemmän kuin vuonna 1989. Suuryritysten määrä aleni 22 yrityksellä vuodesta 1991. Kehitykseen ovat vaikuttaneet mm. fuusiot ja yhtiöittämiset. Usein yhtiöittämisestä muodostuneet uudet tai jäljelle jääneet yritykset työllistävät vähemmän kuin 500 henkilöä.

Suuryrityksissä työskentelee 411 000 henkilöä, mikä on 36 prosenttia kaikkien yritysten henkilöstöstä. Näistä 45 prosenttia työskentelee teollisuudessa, 12 prosenttia kaupassa ja yhdeksän prosenttia rahoituksessa ja vakuutuksessa. Liikevaihtoa ne keräsivät 2,5 prosenttia vähemmän kuin edellisvuotena, 333 miljardia markkaa.

Taulukko 1. Rekisteröityjen työnantajien ja liikevaihtoverovelvollisten yritysten määrä vuosina 1990–1992.

Yrityksiä						
Toimiala Henkilöstön suuruusluokka	1990		1991		1992	
	kpl	%	kpl	%	kpl	%
<b>A,B Maa-, kala-, riista- ja metsätalous</b>						
- 99	3 356		3 146		2 964	
100 - 499	9		11		12	
500 -	4		4		4	
<b>Yhteensä</b>	<b>3 369</b>	<b>2,6</b>	<b>3 161</b>	<b>2,5</b>	<b>2 980</b>	<b>2,4</b>
<b>D Teollisuus</b>						
- 99	24 007		23 365		22 094	
100 - 499	490		468		441	
500 -	137		130		122	
<b>Yhteensä</b>	<b>24 634</b>	<b>19,1</b>	<b>23 963</b>	<b>18,9</b>	<b>22 657</b>	<b>18,0</b>
<b>F Rakentaminen</b>						
- 99	14 540		14 078		14 752	
100 - 499	115		91		61	
500 -	18		15		12	
<b>Yhteensä</b>	<b>14 673</b>	<b>11,4</b>	<b>14 184</b>	<b>11,2</b>	<b>14 825</b>	<b>11,8</b>
<b>G Kauppa</b>						
- 99	46 261		45 209		44 904	
100 - 499	197		178		163	
500 -	42		41		37	
<b>Yhteensä</b>	<b>46 500</b>	<b>36,0</b>	<b>45 428</b>	<b>35,8</b>	<b>45 104</b>	<b>35,9</b>
<b>H Majoitus- ja ravitsemistoiminta</b>						
- 99	6 995		7 121		7 559	
100 - 499	38		35		30	
500 -	13		11		8	
<b>Yhteensä</b>	<b>7 046</b>	<b>5,5</b>	<b>7 167</b>	<b>5,7</b>	<b>7 597</b>	<b>6,0</b>
<b>I Kuljetus</b>						
- 99	6 545		6 452		6 395	
100 - 499	88		82		75	
500 -	13		12		13	
<b>Yhteensä</b>	<b>6 646</b>	<b>5,2</b>	<b>6 546</b>	<b>5,2</b>	<b>6 483</b>	<b>5,2</b>
<b>K Rahoitus- ja vakuutustoiminta</b>						
- 99	1 042		974		897	
100 - 499	66		69		65	
500 -	16		18		16	
<b>Yhteensä</b>	<b>1 124</b>	<b>0,9</b>	<b>1 061</b>	<b>0,8</b>	<b>978</b>	<b>0,8</b>
<b>L Kiinteistö-, puhtaus- ja vuokrauspalvelut</b>						
- 99	5 370		5 327		5 415	
100 - 499	34		33		27	
500 -	6		7		6	
<b>Yhteensä</b>	<b>5 410</b>	<b>4,2</b>	<b>5 367</b>	<b>4,2</b>	<b>5 448</b>	<b>4,3</b>
<b>M Tekninen palvelu ja palvelut liike-elämälle</b>						
- 99	10 431		10 703		10 708	
100 - 499	79		69		62	
500 -	11		9		9	
<b>Yhteensä</b>	<b>10 521</b>	<b>8,2</b>	<b>10 781</b>	<b>8,5</b>	<b>10 779</b>	<b>8,6</b>
<b>Muut toimialat (C, E, J, O, P, R, S, T)</b>						
- 99	9 038		9 045		8 779	
100 - 499	58		59		57	
500 -	16		15		13	
<b>Yhteensä</b>	<b>9 112</b>	<b>7,1</b>	<b>9 119</b>	<b>7,2</b>	<b>8 849</b>	<b>7,0</b>
<b>Yhteensä</b>						
- 99	127 585	98,9	125 420	98,9	124 467	99,0
100 - 499	1 174	0,9	1 095	0,9	993	0,8
500 -	276	0,2	262	0,2	240	0,2
<b>Yhteensä</b>	<b>129 035</b>	<b>100,0</b>	<b>126 777</b>	<b>100,0</b>	<b>125 700</b>	<b>100,0</b>

Taulukko 2. Rekisteröityjen työnantajien ja liikevaihtoverovelvollisten yritysten henkilöstö ja liikevaihto vuosina 1990–1992. Rahoitus- ja vakuutustoiminnan yrityksille ei tilastoida liikevaihtoa. (Pyörästysten johdosta prosenttiosuuksien summat eivät välttämättä täsmää.)

Toimiala Henkilöstön suuruusluokka	Henkilöstö						Liikevaihto					
	1990		1991		1992		1990		1991		1992	
	1 000 hlöä	%	1 000 hlöä	%	1 000 hlöä	%	mrd. mk	%	mrd. mk	%	mrd. mk	%
<b>A,B Maa-, kala-, riista- ja metsätalous</b>												
- 99	13,6	1,0	12,2	1,0	11,2	1,0	3,5	0,4	3,5	0,4	3,4	0,4
100 - 499	1,2	0,1	1,5	0,1	1,6	0,1	0,3	0,0	0,3	0,0	0,3	0,0
500 -	9,2	0,7	8,4	0,7	7,3	0,6	4,4	0,5	4,0	0,5	4,1	0,5
Yhteensä	24,0	1,7	22,1	1,8	20,1	1,8	8,2	0,9	7,7	0,9	7,8	1,0
<b>D Teollisuus</b>												
- 99	150,5	10,9	137,0	10,9	121,9	10,8	65,2	7,3	60,1	7,2	56,4	7,0
100 - 499	102,1	7,4	98,0	7,8	93,5	8,3	59,4	6,6	56,9	6,8	57,3	7,1
500 -	240,1	17,4	210,4	16,7	186,3	16,5	195,0	21,7	176,1	21,1	183,7	22,9
Yhteensä	492,7	35,8	445,4	35,4	401,6	35,5	319,5	35,4	293,1	35,1	297,4	37,1
<b>F Rakentaminen</b>												
- 99	88,6	6,4	75,0	6,0	61,3	5,4	46,3	5,1	40,6	4,9	34,5	4,3
100 - 499	20,8	1,5	16,5	1,3	11,2	1,0	14,1	1,6	12,7	1,5	8,5	1,1
500 -	31,1	2,3	27,0	2,1	17,9	1,6	24,2	2,7	21,0	2,5	14,2	1,8
Yhteensä	140,5	10,2	118,5	9,4	90,4	8,0	84,6	9,4	74,3	8,9	57,2	7,1
<b>G Kauppa</b>												
- 99	174,8	12,7	161,9	12,9	148,6	13,1	172,2	19,2	160,3	19,2	151,3	18,9
100 - 499	40,6	2,9	37,4	3,0	35,1	3,1	72,5	8,1	65,1	7,8	64,9	8,1
500 -	58,7	4,3	54,6	4,3	47,8	4,2	97,8	10,9	89,4	10,7	80,6	10,1
Yhteensä	274,1	19,9	253,8	20,2	231,4	20,5	342,5	38,1	314,9	37,7	296,8	37,0
<b>H Majoitus- ja ravitsemistoiminta</b>												
- 99	32,1	2,3	29,6	2,4	28,4	2,5	11,3	1,3	11,1	1,3	11,5	1,4
100 - 499	7,3	0,5	6,8	0,5	6,5	0,6	2,9	0,3	2,6	0,3	2,4	0,3
500 -	16,1	1,2	12,7	1,0	10,1	0,9	6,4	0,7	5,1	0,6	4,3	0,5
Yhteensä	55,5	4,0	49,0	3,9	45,1	4,0	20,6	2,3	18,9	2,3	18,2	2,3
<b>I Kuljetus</b>												
- 99	36,9	2,7	34,6	2,8	32,1	2,8	14,5	1,6	14,4	1,7	13,9	1,7
100 - 499	18,7	1,4	17,3	1,4	15,3	1,4	7,0	0,8	6,0	0,7	6,2	0,8
500 -	39,8	2,9	37,9	3,0	36,8	3,2	11,6	1,3	13,3	1,6	13,6	1,7
Yhteensä	95,4	6,9	89,8	7,1	84,2	7,4	33,0	3,7	33,7	4,0	33,7	4,2
<b>K Rahoitus- ja vakuutustoiminta</b>												
- 99	14,4	1,0	11,9	0,9	11,5	1,0	-	-	-	-	-	-
100 - 499	14,9	1,1	15,3	1,2	13,8	1,2	-	-	-	-	-	-
500 -	41,6	3,0	40,3	3,2	35,9	3,2	-	-	-	-	-	-
Yhteensä	70,9	5,1	67,5	5,4	61,2	5,4	-	-	-	-	-	-
<b>L Kiinteistö-, puhtaus- ja vuokrauspalvelut</b>												
- 99	25,0	1,8	24,2	1,9	23,4	2,1	7,8	0,9	7,2	0,9	7,1	0,9
100 - 499	6,6	0,5	5,9	0,5	5,1	0,5	2,4	0,3	1,9	0,2	1,7	0,2
500 -	9,1	0,7	9,8	0,8	8,3	0,7	1,2	0,1	1,2	0,1	1,1	0,1
Yhteensä	40,7	3,0	40,0	3,2	36,8	3,3	11,4	1,3	10,4	1,2	9,9	1,2
<b>M Tekninen palvelu ja palvelut liike-elämälle</b>												
- 99	48,7	3,5	47,1	3,7	42,1	3,7	19,4	2,2	21,8	2,6	18,2	2,3
100 - 499	13,3	1,0	12,4	1,0	11,5	1,0	7,6	0,8	7,2	0,9	7,2	0,9
500 -	11,5	0,8	8,5	0,7	8,3	0,7	4,8	0,5	4,1	0,5	3,7	0,5
Yhteensä	73,5	5,3	68,0	5,4	61,8	5,5	31,8	3,5	33,0	4,0	29,1	3,6
<b>Muut toimialat (C, E, J, O, P, R, S, T)</b>												
- 99	35,5	2,6	33,8	2,7	33,1	2,9	12,9	1,4	13,4	1,6	14,2	1,8
100 - 499	11,9	0,9	12,4	1,0	12,8	1,1	7,3	0,8	8,1	1,0	9,1	1,1
500 -	62,6	4,5	57,1	4,5	52,4	4,6	26,7	3,0	27,4	3,3	28,1	3,5
Yhteensä	110,0	8,0	103,2	8,2	98,3	8,7	46,9	5,2	49,0	5,9	51,4	6,4
<b>Yhteensä</b>												
- 99	619,9	45,0	567,3	45,1	513,6	45,4	353,1	39,3	332,5	39,8	310,5	38,7
100 - 499	237,4	17,2	223,4	17,8	206,4	18,3	173,5	19,3	160,7	19,2	157,7	19,7
500 -	520,0	37,8	466,6	37,1	411,0	36,3	371,9	41,4	341,8	40,9	333,4	41,6
Yhteensä	1 377,3	100	1 257,2	100	1 131,1	100,0	898,5	100	835,0	100	801,7	100,0

# Kauppa, teollisuus ja rakentaminen suurimmat toimialat

Yritystoiminnan kolme suurinta toimialaa ovat teollisuus, kauppa ja rakentaminen. Kaksi kolmesta yrityksestä ja työllisestä toimii em. aloilla. Liikevaihdosta niissä muodostuu runsaat 80 prosenttia. Todellisuudessa osuus on tosin hieman pienempi, koska yritystoiminnan kokonaisliikevaihtoon ei sisälly rahoitus- ja vakuutustoiminta. Kauppa on suurin päätoimiala yritysten lukumäärällä mitattuna. Teollisuus taas työllistää eniten ihmisiä.

Teollisuusyritysten osuudet liikevaihdosta ja henkilöstöstä olivat laskussa 80-luvulla. Vuonna 1992 teollisuusyritysten merkityksen jälleen kasvanut. Teollisuusyrityksissä työskenteli 401 600 henkilöä, mikä on 9,8 prosenttia vähemmän kuin vuonna 1991. Liikevaihto kasvoi 1,5 prosenttia.

Rakennustoiminnassa henkilöstö kasvoi vuoteen 1989 asti ja liikevaihto vielä vuonna 1990. Vuonna 1992 rakentamisessa työskenteli 90 400 henkilöä, mikä on 28 100 vähemmän kuin vuotta aiemmin. Suhteellisesti sekä henkilöstö (23,7 %) että liikevaihto (23,0 %) supistui rakentamisessa enemmän kuin muilla suurilla toimialoilla.

Kaupan osuus yritysten henkilöstöstä on hieman noussut, mutta liikevaihdosta osuus on laskenut. Kauppa työllisti

231 400 henkilöä vuonna 1992, mikä on 22 400 vähemmän kuin vuotta aiemmin. Suhteellisesti henkilöstö väheni 8,8 prosenttia ja liikevaihto 5,7 prosenttia.

Henkilöstöllä mitattuna seuraavaksi suurimmat toimialat vuonna 1992 olivat järjestyksessä kuljetus, tekninen ja liike-elämän palvelu, rahoitus- ja vakuutustoiminta sekä majoitus ja ravitsemustoiminta.

## Teollisuudessa keskittyneimmät toimialat

Viisi suurinta yritystä hallitsi yli puolta alansa markkinoista seitsemällä toimialalla vuonna 1992. Niistä viisi alaa kuuluu teollisuuteen: öljy- ja kivihillituotteiden valmistus, metallien valmistus, kemikaalien ja kemiallisten tuotteiden valmistus, massan ja paperituotteiden valmistus sekä kulku- ja laitteiden valmistus. Ensiksi mainitulla alalla jo kolmen suurimman markkinaosuus oli 96 prosenttia. Yritystoiminta oli keskittynyttä lisäksi tietoliikenteessä ja vakuutustoiminnassa. Vakuutustoiminnan keskittyneisyyttä on mitattu henkilöstöllä; muilla toimialoilla liikevaihdolla.

## Valtiolla ja kunnilla 647 yritystä

Valtio harjoittaa yritystoimintaa valtioenemmistöisten osakeyhtiöiden sekä liikelaitosten muodossa. Lisäksi valtion yrityksiin on luettu Suomen Pankki ja Kansaneläkelaitos. Vuonna 1992 valtio omisti 349 yritystä, jotka työllistivät 162 400 henkilöä eli 14 prosenttia kaikkien yritysten henkilöstöstä.

Henkilöstömäärältään 20 suurimman yrityksen joukossa oli kahdeksan valtioenemmistöistä osakeyhtiötä: Enso-Gutzeit, Finnair, Postipankki, Neste, Rautaruukki, Kemira, Yleisradio ja Veitsiluoto sekä kaksi liikelaitosta: Posti- ja telelaitos sekä Valtionrautatiet. Kymmenen suurimman teollisuusyrityksen joukossa on kuusi valtioenemmistöistä osakeyhtiötä.

Valtion yritysten henkilöstöstä 42 prosenttia toimi jalostuksessa, 55 prosenttia palveluissa ja loput alkutuotannossa.

Kolme suurinta toimialaa työllistivät lähes 80 prosenttia koko henkilöstöstä: teollisuus (39 %), tietoliikenne (20 %) ja kuljetus (19 %).

Vuonna 1992 kunnat ja kuntayhtymät omistivat 298 yritystä, joissa työskenteli yhteensä noin 9 400 henkilöä. Kuntien yritykset ovat henkilöstöltään keskimäärin huomattavasti pienempiä kuin valtion yritykset. Suurimmat niistä ovat sähköhuollon ja linja-autoliikenteen yrityksiä mm. Espoon, Hämeen ja Vantaan sähkölaitokset, Savon voima ja Espoon auto. Yhteensä energia- ja vesihuollossa työskentelee runsas puolet kuntien ja kuntayhtymien yritysten henkilöstöstä. Seuraavaksi eniten työllisiä oli kuljetuksessa (16 %) sekä kiinteistö-, puhtaus- ja vuokrauspalveluissa (15 %). Kuntien liikelaitoksia käsitellään tarkemmin sivulla 15.

Taulukko 3. Rekisteröidyt työnantajat ja liikevaihtoverovelvolliset yritykset omistajatyypeittäin vuonna 1992.

Omistajatyyppe	Yrityksiä	%	Henkilöstö	%	Liikevaihto mrd. mk	%	Liikevaihto/ yritys milj. mk	Liikevaihto/ henkilöstö 1 000 mk	Henkilöstö/ yritys
Yksityinen kotimainen	124 091	98,7	921 809	81,5	611,5	76,3	4,9	663	7,4
Valtio	349	0,3	162 363	14,4	141,0	17,6	403,9	868	465,2
Kunta	289	0,2	8 943	0,8	6,4	0,8	22,1	714	30,9
Kuntayhtymä	9	0,0	446	0,0	0,3	0,0	31,5	637	49,6
Ulkomainen osuus 20–50% <sup>1</sup>	134	0,1	4 877	0,4	4,0	0,5	29,4	808	36,4
Ulkomainen osuus yli 50 % <sup>1</sup>	828	0,7	32 679	2,9	38,6	4,8	46,6	1 181	39,5
<b>Yhteensä</b>	<b>125 700</b>	<b>100</b>	<b>1 131 117</b>	<b>100</b>	<b>801,7</b>	<b>100</b>	<b>6,4</b>	<b>709</b>	<b>9,0</b>

<sup>1</sup> Ensimmäisen polven ulkomaiset yritykset

# Osakeyhtiöissä syntyä 79 % yritysten liikevaihdosta

Yleisin yhtiömuoto Suomessa on osakeyhtiö. Niiden määrä on kasvanut jatkuvasti viime vuosina ja vuonna 1992 niitä oli runsas kolmannes (48 340 kpl) kaikista yrityksistä. Osakeyhtiöiden liikevaihto oli 635 miljardia ja ne työllistivät 809 200 henkilöä. Energia- ja vesihuollossa osakeyhtiöitä oli yhdeksän kymmenestä yrityksestä. Tietoliikenteessä, kiinteistö-, puhtaus- ja vuokrauspalvelussa, teknisessä ja liike-elämän palvelussa sekä virkistys- ja kulttuuripalvelussa osakeyhtiöitä oli kaksi kolmesta yrityksestä. Osakeyhtiö

työllisti keskimäärin 17 henkilöä ja keräsi liikevaihtoa 13,1 miljoonaa markkaa.

Vuonna 1992 toiseksi yleisin yhtiömuoto oli luonnollinen henkilö (27 %). Vielä vuonna 1988 se oli yleisin yhtiömuoto. Ammatin- ja liikkeenharjoittaja (luonnollinen henkilö) työllisti vuonna 1992 keskimäärin 1,6 henkilöä ja keräsi liikevaihtoa 784 000 markkaa.

Taulukko 4. Rekisteröidyt työnantajat ja liikevaihtoverovelvolliset yritykset oikeudellisen muodon mukaan 1990–1992.

Oikeudellinen muoto	Yrityksiä			Henkilöstö, 1 000 henkilöä			Liikevaihto mrd. mk		
	1990	1991	1992	1990	1991	1992	1990	1991	1992
Luonnollinen henkilö	36 796	34 478	34 309	70,3	60,0	56,0	32,6	29,0	26,9
%	28,5	27,2	27,3	5,1	4,8	5,0	3,6	3,5	3,4
Avoin yhtiö	8 521	8 294	7 881	29,7	27,0	23,6	13,4	12,2	10,7
%	6,6	6,5	6,3	2,1	2,1	2,1	1,5	1,5	1,3
Kommandiittiyhtiö	32 908	33 290	32 260	144,1	128,3	105,6	81,5	74,9	60,9
%	25,5	26,3	25,7	10,5	10,2	9,3	9,1	9,0	7,6
Osakeyhtiö	47 205	47 591	48 340	964,9	888,6	809,2	687,2	641,6	635,5
%	36,6	37,5	38,4	70,1	70,7	71,5	76,5	76,8	79,3
Osuuskunta	795	718	687	55,1	48,4	40,7	55,6	49,0	39,4
%	0,6	0,6	0,5	4,0	3,8	3,6	6,2	5,9	4,9
Muut	2 810	2 406	2 223	113,2	105,0	96,0	28,2	28,4	28,3
%	2,2	1,9	1,8	8,2	8,4	8,5	3,1	3,4	3,5
<b>Yhteensä</b>	<b>129 035</b>	<b>126 777</b>	<b>125 700</b>	<b>1 377,3</b>	<b>1 257,2</b>	<b>1 131,1</b>	<b>898,5</b>	<b>835,0</b>	<b>801,7</b>
%	100	100	100	100	100	100	100	100	100

## Suomessa vajaa tuhat ulkomaista yritystä

Vuonna 1992 maassamme toimi 962 sellaista ensimmäisen polven ulkomaista yritystä, joista ulkomaiset omistivat vähintään viidenneksen. Niistä 828 oli tytäryrityksiä (ulkomainen omistusosuus yli puolet). Ulkomaisia yrityksiä toimi eniten kaupassa (588 kpl), teollisuudessa (155 kpl) sekä teknisessä ja liike-elämän palvelussa (92 kpl). Neljässä tapauksessa kymmenestä omistaja oli ruotsalainen. Ulkomaisista yrityksistä Ruotsi omisti lähes kaikilla toimialoilla enemmän kuin yksikään toinen maa. Seuraavaksi eniten oli yhdysvaltalaisia yrityksiä, 103 kappaletta. Niistä 59 toimi kaupassa ja 18 teknisessä ja liike-elämän palvelussa.

Ulkomaiset yritykset ovat keskimäärin suurempia kuin yksityiset kotimaiset yritykset. Työllisiä yritystä kohden on 39 ja liikevaihto yritystä kohden on 44 miljoonaa markkaa. Yksityisissä kotimaisissa yrityksissä vastaavat luvut ovat yhdeksän työllistä ja 6,4 miljoonaa markkaa. Liikevaihto henkilöä kohden ulkomaisissa yrityksissä oli 1,1 miljoonaa markkaa ja yksityisen kotimaisen yrityksen 0,7 miljoonaa markkaa.

Taulukko 5. Ensimmäisen polven ulkomaiset yritykset sijoittajamaittain vuosina 1990–1992.

Sijoittajamaa	Yrityksiä			Henkilöstö			Liikevaihto milj. mk		
	1990	1991	1992	1990	1991	1992	1990	1991	1992
Ruotsi	445	439	403	18 103	17 343	11 626	16 669	13 989	10 806
USA	96	100	103	7 224	7 097	7 579	11 567	9 931	9 885
Tanska	84	89	86	1 837	2 010	1 762	1 451	1 392	1 334
Saksa	72	78	79	3 607	3 828	3 568	3 455	3 558	3 635
Sveitsi	66	73	71	2 650	2 199	2 325	2 629	2 095	2 367
Alankomaat	59	54	50	6 380	3 965	3 341	7 957	6 506	5 752
Norja	47	43	41	5 123	1 097	2 869	2 238	861	2 565
Iso-Britannia	41	45	35	1 647	2 762	738	1 869	1 956	737
Ranska	26	26	28	888	1 018	1 103	844	1 024	1 171
Muut maat	69	61	66	2 975	2 858	2 646	5 394	5 913	4 266
<b>Yhteensä</b>	<b>1 005</b>	<b>1 008</b>	<b>962</b>	<b>50 434</b>	<b>44 177</b>	<b>37 557</b>	<b>54 072</b>	<b>47 225</b>	<b>42 518</b>

# Teollisuuden ja vähittäiskaupan yritysten aikasarjat

Vuonna 1972 vähittäiskaupassa toimi 25 800 yritystä. Seuraavien neljän vuoden aikana määrä putosi 2 700:lla, jonka jälkeen se alkoi hiljalleen nousta. 70-luvun alun taso saavutettiin vuonna 1984. Kasvu jatkui vuoteen 1990, jolloin alalla toimi 30 500 yritystä. Vuonna 1991 yritysten määrä putosi 29 500:aan ja vuonna 1992 edelleen 28 800:aan. Näistä 87 prosenttia harjoitti kotitaloustavaroiden ja 8 prosenttia moottoriajoneuvojen vähittäiskauppaa. Viisi prosenttia oli huoltamotoimintaa.

Teollisuusyritysten määrä on kasvanut jatkuvasti 1970-luvun lopulta alkaen, vuodesta 1986 vuoteen 1990 noin tuhannella yrityksellä vuosittain. Valtaosa kasvusta on kohdistunut alle viisi henkilöä työllistäviin yrityksiin. Vuonna 1991 teollisuusyritysten määrä ensimmäisen kerran pieneni 700 yrityksellä ja vuonna 1992 edelleen 1 300 yrityksellä.

Vuonna 1992 vähittäiskaupan yrityksistä 84 prosenttia ja teollisuusyrityksistä 75 prosenttia työllisti alle viisi henkilöä. Näiden osuus on kohonnut vuodesta 1976 teollisuudessa kaksitoista ja vähittäiskaupassa kahdeksan prosenttiyksikköä. Suuryritysten (henkilöstö vähintään 500) määrä on vähittäiskaupassa pysynyt ennallaan, mutta teollisuudessa vähentynyt kahdeksalla edellisvuodesta. Vähittäiskauppa työllisti keskimäärin 7,3 henkilöä vuonna 1976 ja 4,7 henkilöä vuonna 1992. Teollisuusyritys työllisti vastaavina ajankohtina keskimäärin 38,2 ja 17,7 henkilöä.

## Tietojen vertailtavuus

Yritys- ja toimipaikkarekisteri on kattanut vuodesta 1972 tehdasteollisuuden (toimiala D) ja vähittäiskaupan (toimialat 43-44 ja 452-453) henkilöstöllä ja liikevaihdolla mitattuna 99 prosenttisesti. Yritysten määrällä mitattuna peittävyys on noin 90 prosenttia. Vuosina 1976-1984 yritykset on luokiteltu vanhan (TOL-79) ja vuosina 1986-1992 uuden (TOL-88) toimialaluokituksen mukaan. Luokituksen muuttumisen vuoksi luvut eivät ole täysin vertailukelpoisia. Uudessa vähittäiskaupan määritelmässä toimialalla kotitalouksineiden korjaus (tol 449) on 1 800 henkilöä, jotka eivät sisällyneet vanhaan toimialaan. Vähittäiskaupan henkilöstö oli vuonna 1986 vanhan luokituksen mukaan 162 637 ja uuden 153 780 henkilöä. Teollisuudessa vastaavat luvut olivat 509 282 ja 519 730.

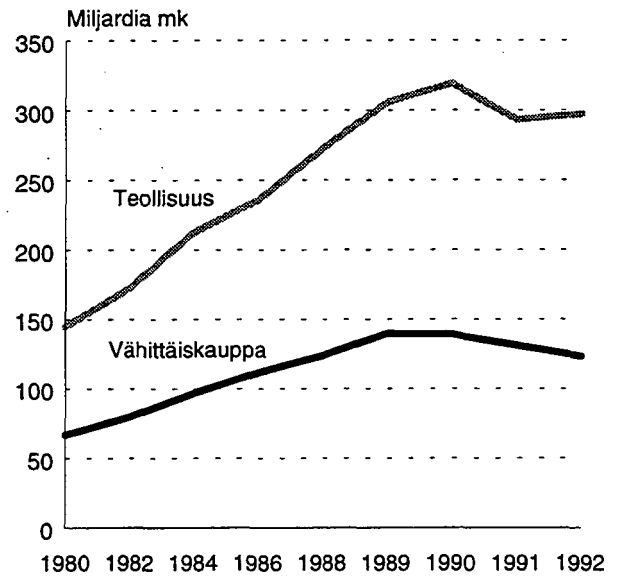
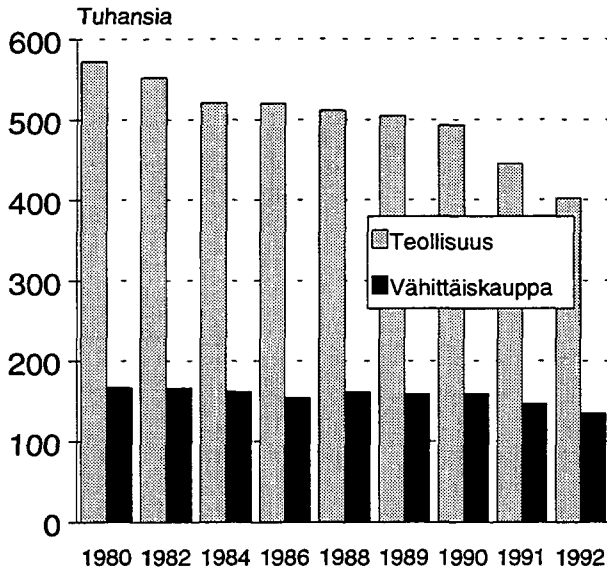
Vähittäiskaupan liikevaihto oli 123 miljardia markkaa vuonna 1992, noin 8 miljardia edellisvuotista vähemmän. Huippuvuodesta 1990 vähittäiskaupan liikevaihto on pudonnut nimellisesti 16 miljardia markkaa.

Taulukko 6. Teollisuuden ja vähittäiskaupan yritysten määrä vuosina 1980-1992.

YRITYSTEN MÄÄRÄ	1980	1982	1984	1986	1988	1989	1990	1991	1992
<b>Teollisuus</b>									
Henkilöstön suuruusluokka									
0 - 4	9 872	10 622	11 664	13 566	15 518	16 275	17 495	17 460	16 884
5 - 9	2 098	2 095	2 175	2 254	2 468	2 473	2 644	2 440	2 200
10 - 19	1 603	1 767	1 756	1 875	1 823	1 935	1 765	1 631	1 412
20 - 49	1 432	1 499	1 464	1 458	1 521	1 552	1 578	1 335	1 174
50 - 99	593	534	515	486	500	523	525	499	424
100 - 199	316	296	292	299	290	288	281	275	249
200 - 499	200	202	177	181	184	198	209	193	192
500 - 999	49	42	51	54	55	58	62	60	60
1000 +	76	73	67	66	70	71	75	70	62
<b>Yhteensä</b>	<b>16 239</b>	<b>17 130</b>	<b>18 161</b>	<b>20 239</b>	<b>22 429</b>	<b>23 373</b>	<b>24 634</b>	<b>23 963</b>	<b>22 657</b>
<b>Vähittäiskauppa</b>									
Henkilöstön suuruusluokka									
0 - 4	18 994	19 403	20 548	21 162	24 081	24 206	24 782	24 220	24 192
5 - 9	3 425	3 424	3 066	3 182	3 220	3 231	3 307	3 078	2 729
10 - 19	1 400	1 545	1 436	1 483	1 550	1 561	1 616	1 435	1 267
20 - 49	559	631	603	625	586	600	612	559	458
50 - 99	178	169	136	135	124	142	135	118	84
100 - 199	71	83	52	44	41	37	40	35	33
200 - 499	53	52	29	37	36	33	30	30	30
500 - 999	20	20	16	11	12	10	9	10	12
1000 +	10	8	11	12	8	8	8	9	7
<b>Yhteensä</b>	<b>24 710</b>	<b>25 335</b>	<b>25 897</b>	<b>26 691</b>	<b>29 658</b>	<b>29 828</b>	<b>30 539</b>	<b>29 494</b>	<b>28 812</b>

Vähittäiskauppa työllisti 135 000 henkilöä vuonna 1992, noin 12 000 henkilöä vähemmän kuin vuotta aiemmin. Vuodesta 1980 työllisten määrä on alentunut kolmellakymmenellä tuhannella. Alle kymmenen henkeä työllistävien osuus vähittäiskaupan henkilöstöstä on kohonnut viime vuosina jatkuvasti. Vuonna 1984 niissä työskenteli 31 prosenttia ja vuonna 1992 yli 40 prosenttia alan henkilöstöstä. Suurten, yli 500 henkeä työllistävien, yritysten osuus on ollut pitkään noin 22 prosenttia. 1980-luvun puolessa välissä suurten yritysten osuus tilapäisesti kohosi, koska Osuuskunta EKA:n päätoimiala vaihtui teollisuudesta vähittäiskauppaan sekä vähittäiskaupan osuusliikkeitä ja osuuskuntia fuusioitiin.

Kuvio 5. Teollisuuden ja vähittäiskaupan henkilöstön määrä vuosina 1980–1992.



Kuvio 6. Teollisuuden ja vähittäiskaupan liikevaihto vuosina 1980–1992.

Teollisuusyritysten liikevaihto kasvoi edellisvuodesta 4,3 miljardilla markalla (1,5 %) 297 miljardiin markkaan vuonna 1992.

Teollisuuden henkilöstön kokonaismäärä on laskenut jatkuvasti vuodesta 1982 alkaen. Vuosina 1986–1992 vähennys oli noin 118 000 henkilöä. Suuryrityksissä työllisten määrä supistui yli 100 000:lla, mutta pienissä ja keskisuurissa yrityksissä (henkilöstömäärä alle 500) vain 17 000:lla. Suuryritys työllisti vuonna 1986 keskimäärin 2 400 henkilöä ja kuusi vuotta myöhemmin 1 500 henkilöä.

Taulukko 7. Teollisuuden ja vähittäiskaupan yritysten henkilöstö ja liikevaihto vuosina 1980–1992.

	1980	1982	1984	1986	1988	1989	1990	1991	1992
<b>HENKILÖSTÖ</b>									
<b>Teollisuus</b> 1 000 henkilöä	572	552	521	520	511	505	493	445	402
Henkilöstön suuruusluokka	%	%	%	%	%	%	%	%	%
0 – 9	5,3	5,3	5,7	6,5	7,3	7,8	8,7	9,2	9,5
10 – 99	18,7	19,4	19,8	20,0	20,5	21,7	21,8	21,6	20,8
100 – 499	18,5	18,8	18,3	19,0	19,4	19,9	20,8	22,0	23,3
500 +	57,5	56,5	56,2	54,5	52,8	50,6	48,7	47,2	46,4
Yhteensä	100	100	100	100	100	100	100	100,0	100
<b>Vähittäiskauppa</b> 1 000 henkilöä	167	166	162	154	161	159	159	147	135
Henkilöstön suuruusluokka	%	%	%	%	%	%	%	%	%
0 – 9	33,9	33,0	31,0	32,6	34,6	36,0	38,7	39,3	40,8
10 – 99	27,7	29,9	28,0	28,3	27,9	29,7	30,1	28,8	26,3
100 – 499	15,9	16,4	9,9	10,7	10,8	10,1	9,9	9,9	10,8
500 +	22,5	20,7	31,1	28,4	26,7	24,2	21,3	21,9	22,1
Yhteensä	100	100	100	100	100	100	100	100	100
<b>LIIVEVAIHTO (nimellisenä, miljardia markkaa)</b>									
<b>Teollisuus</b>	144,8	172,5	212,2	236,2	272,7	305,6	319,5	293,1	297,4
<b>Vähittäiskauppa</b>	66,7	80,0	96,5	111,5	123,8	139,8	139,0	131,0	123,0

# Maatilat

Vuonna 1992 maatilayrityksiä oli 109 456. Vuodesta 1984 niiden määrä on laskenut keskimäärin 3 000:lla vuosittain. Maatilat työllistivät vuonna 1992 noin 157 000 henkilöä.

Maatilaksi luetaan tila, jolla on yli kaksi hehtaaria peltoa viljelyksessä. Yritykseksi määritellään maatila, jolla on yli viisi hehtaaria peltoa viljelyksessä, koska alle viiden hehtaarin tilan keskimääräinen myyntitulo on niin vähäinen (23 400 mk vuonna 1988), ettei se täytä liikeyritykselle asetettuja vaatimuksia (toiminnan tulee vastata vähintään puolen henkilön työpanosta). Maatilojen määrä ilmenee viereisestä taulukosta (vuosien 1984–1988 tiedot on estimoitu maatilarekisterin pohjalta ja vuodesta 1990 lähtien tieto perustuu Maatilahallituksen maatalouslaskentaan).

Ajankohta	Maatiloja	Peltoa viljelyksessä yli 5 ha	Peltoa viljelyksessä 2–5 ha
31.12.1984	158 627	130 389	28 229
31.12.1985	148 615	125 514	23 101
31.12.1986	146 576	122 910	23 666
31.12.1987	141 341	119 397	21 944
31.12.1988	138 950	117 950	21 000
30.06.1990	130 825	112 660	18 165
30.06.1991	130 266	112 109	18 157
30.06.1992	128 717	109 456	19 261

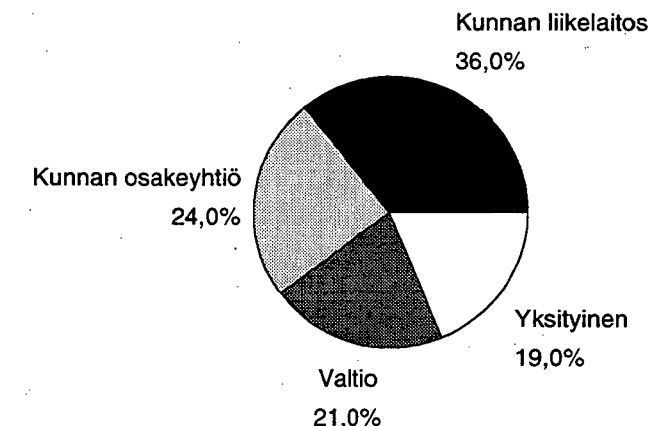
## Kuntien liikelaitokset<sup>1</sup>

Vuonna 1992 kuntien liikelaitoksia oli 169. Muutama energialaitos muuttui osakeyhtiöksi. Kolmesta jäljellä olevasta kunnallisesta telelaitoksesta yksi muuttui osakeyhtiöksi. Satama- ja kanavalaitoksen sekä linja-autoliikenteen toimialoilla liikelaitosten määrä pysyi ennallaan.

Liikelaitosten kokonaistulo kasvoi niillä toimialoilla, joilla liikelaitosten lukumäärä pysyi ennallaan ja aleni vain energiahuollon ja teleliikenteen toimialoilla, missä liikelaitosten määrä pieneni. Johtuen liikelaitosten vähenemisestä kokonaistulo aleni 1,6 prosenttia.

Liikelaitosten henkilöstö väheni tuhannella. Osittain väheneminen selittyy liikelaitosten vähenemisellä. Henkilöstö pieneni kuitenkin myös satama- ja kanavalaitoksen sekä linja-autoliikenteen toimialoilla, missä liikelaitosten määrä pysyi ennallaan.

Liikelaitokset toimivat samoilla toimialoilla kuin yksityiset yritykset. Esimerkiksi energia- ja vesihuollon liikevaihdosta 36 prosenttia muodostuu kuntien liikelaitoksissa.



Kuvio 9. Energia- ja vesihuollon yritysten liikevaihdon jakautuminen omistajatyypeittäin vuonna 1991.

Taulukko 9. Kuntien<sup>1</sup> liikelaitosten määrä, henkilöstö ja kokonaistulo vuosina 1991–1992.

Toimiala	Liikelaitoksia		Henkilöstö		Muutos-% 91–92	Kokonaistulo, milj. mk		Muutos-% 91–92
	1991	1992	1991	1992		1991	1992	
31–33 Energiahuolto	69	64	7 093	6 611	- 6,8	7 794	7 336	- 5,9
3400 Veden puhdistus ja jakelu	70	69	2 145	1 996	- 6,9	2 989	3 260	9,1
5220 Linja-autoliikenne	3	3	3 484	3 295	- 5,4	759	767	1,1
5623 Satama- ja kanavalaitos	31	31	1 485	1 432	- 3,6	740	775	4,7
58 Teleliikenne	3	2	937	716	- 23,6	432	368	- 14,8
<b>Yhteensä</b>	<b>176</b>	<b>169</b>	<b>15 144</b>	<b>14 050</b>	<b>- 7,2</b>	<b>12 714</b>	<b>12 506</b>	<b>- 1,6</b>

<sup>1</sup> Sisältää kuntayhtymien liikelaitokset

# Muut yritykset

Rekisteröityjen työnantajien ja liikevaihtoverovelvollisten yritysten, maatalojen ja kuntien liikelaitosten lisäksi vuonna 1992 maassamme toimi 85 774 muuta sellaista liikeyritystä, joiden toiminta-aika ylitti puoli vuotta ja toiminnan laajuus vastasi vähintään puolen henkilön työpanosta. Muut yritykset työllistivät yhteensä 47 000 henkilöä ja keräsivät liikevaihtoa 21 miljardia markkaa. Kuusi prosenttia näistä yrityksistä toimi alkutuotannossa, 16 prosenttia jalostuksessa ja kolme neljäsosaa palvelualoilla. Valtaosa muista yrityksistä oli pieniä: ne työllistivät keskimäärin puoli henkilöä.

Muiden yritysten liikevaihto oli keskimäärin 250 000 markkaa yritystä kohden vuonna 1992. Noin 63 prosentilla yrityksistä liikevaihto alitti 200 000 markkaa. Vajaa prosentti yrityksistä oli sellaisia, joilla liikevaihto ylitti kaksi miljoonaa markkaa.

Muista yrityksistä luonnollisia henkilöitä oli 55 700 eli 65 prosenttia vuonna 1992. Liikevaihtoa ne keräsivät 12 miljardia markkaa. Luonnolliset henkilöt työllistivät yhteensä 39 800 henkilöä. Määrään sisältyvät itse yrittäjät eli ammatinharjoittajat sekä palkansaajat. Neljännes (16 800 yritystä) luonnollisista henkilöistä toimii kuljetuksen alalla.

Muista yrityksistä vajaa neljännes oli osakeyhtiöitä (20 500 yritystä). Liikevaihtoa ne keräsivät 5,5 miljardia markkaa eli 270 tuhatta markkaa yritystä kohden.

Koko maassa muiden yritysten henkilöstön määrä on 4,2 prosenttia vastaavasta rekisteröityjen työnantajien ja liikevaihtoverovelvollisten yritysten henkilöstöstä. Vaasan läänissä suhde on korkein, 7,0 prosenttia ja Kuopion läänissä toiseksi korkein 6,7 prosenttia. Vähiten muiden yritysten henkilöstöä suhteessa rekisteröityihin työnantajiin ja liikevaihtoverovelvollisiin yrityksiin oli Uudellamaalla 2,9 % ja Kymen läänissä 3,4 %.

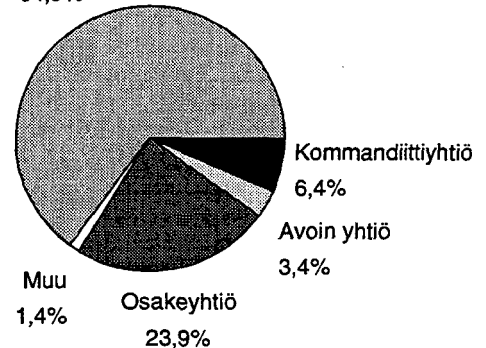
Koko maassa muiden yritysten liikevaihto on 2,7 prosenttia rekisteröityjen työnantajien ja liikevaihtoverovelvollisten yritysten liikevaihdosta. Korkein suhde oli Mikkelin läänissä (4,8 %) sekä Vaasan ja Pohjois-Karjalan lääneissä (4,1 %).

*Muilla yrityksillä tarkoitetaan liikevaihtoverotonta toimintaa harjoittavia ja työnantajana rekisteröitymättömiä yrityksiä, jotka ovat elinkeinoverotuksen piirissä. Suurin osa näistä yrityksistä tulee kuulumaan arvonlisäverotuksen piiriin. Nämä yritykset kattavat henkilöstöllä ja liikevaihdolla mitattuna nelisen prosenttia maatalouden ulkopuolelle jäävästä yritystoiminnasta. Yritysten määrällä mitattuna peittävyys on 40 prosenttia. Yritysten määrä, henkilöstö ja liikevaihto kehittyi vuosina 1989–1992 seuraavasti (M-% = muutos edellisestä vuodesta).*

Vuosi	Yrityksiä	M-%	Henkilöstö	M-%	Liikevaihto mmk	M-%
1989	86 262	-	58 590	-	31 733	-
1990	89 111	3,3	60 210	2,8	34 421	8,5
1991	89 022	-0,1	54 755	-9,1	27 142	-21,1
1992	85 774	-3,6	47 094	-14,0	21 398	-21,2

Luonnollinen henkilö

64,9%



Kuvio 10. Muut yritykset oikeudellisen muodon mukaan vuonna 1992.

Lääni	Yrityksiä	%	Henkilöstö	%	Liikevaihto % mrd. mk
Uudenmaan	24 494	28,6	14 041	29,8	7,5 35,1
Turun ja Porin	12 813	14,9	6 719	14,3	3,0 14,0
Hämeen	11 333	13,2	6 042	12,8	2,6 12,2
Kymen	4 204	4,9	2 320	4,9	0,9 4,2
Mikkeliin	3 187	3,7	1 739	3,7	0,7 3,3
Pohjois-Karjalan	2 605	3,0	1 343	2,9	0,5 2,3
Kuopion	3 723	4,3	2 038	4,3	0,8 3,7
Keski-Suomen	3 805	4,4	2 101	4,5	0,9 4,2
Vaasan	8 722	10,2	4 938	10,5	2,0 9,4
Oulun	6 619	7,7	3 570	7,6	1,5 7,0
Lapin	3 497	4,1	1 867	4,0	0,8 3,7
Ahvenanmaa	772	0,9	377	0,8	0,2 0,9
<b>Yhteensä</b>	<b>85 774</b>	<b>100</b>	<b>47 094</b>	<b>100</b>	<b>21,4 100</b>

Taulukko 10. Muut yritykset lääneittäin vuonna 1992.

## Joka kymmenes muista yrityksistä vuokraa kiinteistöjä

Muut yritykset ovat keskittyneet palvelualueille, joissa on paljon ammatinharjoittajia ja "yhden miehen yrityksiä". Vuonna 1992 vajaa neljännes muista yrityksistä toimi muulla kuin palvelualueella. Näistä kaksi kolmasosaa oli rakennusalan yrityksiä.

Puolet muista yrityksistä toimi kymmenellä toimialalla. Alla on lueteltu nämä toimialat (suluissa yritysten määrä, yhteensä 47 901 yritystä).

6519	Muiden kiinteistöjen omistus ja vuokraus	(9 449)
5240	Tieliikenteen tavarankuljetus	(8 484)
5230	Taksiliikenne	(7 779)
9510	Parturit, kampaamot ja kauneushoitolat	(7 162)
3710	Maa- ja pohjarakentaminen	(4 191)
8722	Lääkäriasemat ja yksityisvastaanotto	(3 357)
3510	Talojen rakentaminen ja korjaus	(3 001)
7520	Kirjanpito- ja tilinpäätöspalvelu	(1 654)
0140	Turkistarhaus	(1 419)
6610	Siivous	(1 405)

## Peittävyys elinkeinoverovelvollisten yritysten henkilöstöstä 4 %

Tässä jaksossa kuvatut muut yritykset kattavat neljä prosenttia kaikkien elinkeinoverovelvollisten yritysten henkilöstöstä ja kolme prosenttia liikevaihdosta. Kattavuus ylitti 10 prosenttia henkilöstöllä tai liikevaihdolla mitattuna kolmella päätoimialalla. Nämä toimialat ovat kuljetus, terveys- ja sosiaalipalvelu sekä muut palvelut. Muiden yritysten henkilöstöstä em. aloilla työskentelee vajaa puolet ja liikevaihdosta niissä muodostuu runsas kolmannes. Terveys- ja sosiaalipalveluissa muiden yritysten osuus on 30 prosenttia elinkeinoverovelvollisten yritysten henkilöstöstä, kuljetuksessa 14 prosenttia ja muissa palveluissa (henkilö- ja kotitalouspalvelut yms.) 35 prosenttia.

## Kuljetuksessa eniten muita yrityksiä

Alla kuvataan lyhyesti niitä kolmea päätoimialaa, joilla muiden yritysten osuus elinkeinoverovelvollisten yritysten henkilöstöstä tai liikevaihdosta ylittää 10 prosenttia. Luvut sisältävät kaikki elinkeinoverovelvolliset yritykset (Liitetaulukko YR50). Muilla toimialoilla (pl. maa- ja metsätalous sekä energia- ja vesihuolto) rekisteröityjen työnantajien ja liikevaihtoverovelvollisten yritysten osuus on niin merkittävä, että ne yksistään kuvaavat alojen kehitystä.

Terveys- ja sosiaalipalvelualan 9 308 yrityksestä 9 082 toimi terveydenhoidossa vuonna 1992. Niistä kaksi kolmannesta on lääkäriasemia, yksityisvastaanottoja ja hammashoitoloita. Terveys- ja sosiaalipalvelussa työskenteli 15 234 henkilöä, mikä on 1 035 vähemmän kuin vuotta aiemmin. Alan liikevaihto laski samana aikana 5 miljardista 4,9 miljardiin markkaan.

Vuonna 1992 kuljetuksessa (rautatie-, tie-, vesi- ja ilmaliiikenne) työskenteli 97 621 henkilöä. Alan liikevaihto oli 39 miljardia markkaa, mikä on likipitään sama kuin vuotta aiemmin, mutta henkilöstö väheni kuudella tuhannella. Kuljetusyrityksiä oli 23 184. Niistä 21 872 toimi tieliikenteessä.

Toimialalla 'muut palvelut' toimi 11 009 yritystä, joissa kussakin työskenteli keskimäärin yksi henkilö. Yrityksistä 78 prosenttia on partureita, kampaamoja ja kauneushoitoloita.

Taulukko 11. Muut yritykset oikeudellisen muodon mukaan vuosina 1991–1992.

Oikeudellinen muoto	Yrityksiä			Henkilöstö			Liikevaihto milj.mrk		
	1991	1992	Muutos	1991	1992	Muutos	1991	1992	Muutos
Luonnollinen henkilö	60 038	55 690	- 4 348	39 843	33 805	- 6 038	14 642	11 983	- 2 659
%	67,4	64,9	- 2,5	72,8	71,8	- 1,0	53,9	56,1	2,2
Avoin yhtiö	3 001	2 942	- 59	2 753	2 601	- 152	1 774	1 159	- 615
%	3,4	3,4	-	5,0	5,5	0,5	6,5	5,4	- 1,1
Kommandiittiyhtiö	5 101	5 518	417	5 204	5 045	- 159	2 540	2 331	- 209
%	5,7	6,4	0,7	9,5	10,7	1,2	9,4	10,9	1,5
Osakeyhtiö	19 669	20 464	795	6 010	4 838	- 1 172	7 746	5 519	- 2 227
%	22,1	23,9	1,8	11,0	10,3	- 0,7	28,5	25,8	- 2,7
Osuuskunta	118	137	19	34	19	- 15	33	32	- 1
%	0,1	0,2	0,1	0,1	0,0	- 0,1	0,1	0,1	-
Muut	1 095	1 023	- 72	913	786	- 127	409	344	- 65
%	1,2	1,2	-	1,7	1,7	-	1,5	1,6	0,1
<b>Yhteensä</b>	<b>89 022</b>	<b>85 774</b>	<b>- 3 248</b>	<b>54 755</b>	<b>47 094</b>	<b>- 7 661</b>	<b>27 142</b>	<b>21 368</b>	<b>- 5 774</b>
	100	100	-	100	100	-	100	100	-

Taulukko 12. Muiden yritysten määrä, henkilöstö ja liikevaihto vuosina 1991–1992.  
Rahoitus- ja vakuutustoiminnan yrityksille ei tilastoida liikevaihtoa.

Toimiala	Yrityksiä				Henkilöstö				Liikevaihto			
	1991	%	1992	%	1991 henkilöä	%	1992 henkilöä	%	1991 mmk	%	1992 mmk	%
<b>A Maa-, kala- ja riistatalous</b>	4 044	4,5	3 833	4,5	2 466	4,5	2 397	5,1	1 056	3,9	1 003	4,7
<b>B Metsätalous</b>	1 113	1,3	1 132	1,3	973	1,8	990	2,1	421	1,6	436	2,0
<b>D Teollisuus</b>	2 534	2,8	2 390	2,8	1 603	2,9	1 138	2,4	667	2,5	516	2,4
<b>F Rakentaminen</b>	12 605	14,2	11 479	13,4	10 345	18,9	8 090	17,2	5 353	19,7	4 114	19,2
<b>G Kauppa</b>	5 165	5,8	5 002	5,8	3 762	6,9	2 745	5,8	3 332	12,3	1 742	8,1
<b>H Majoitus- ja ravitsemistoiminta</b>	1 131	1,3	1 141	1,3	912	1,7	797	1,7	419	1,5	336	1,6
<b>I Kuljetus</b>	16 340	18,4	16 760	19,5	13 949	25,5	13 486	28,6	5 341	19,7	5 186	24,3
<b>K Rahoitus- ja vakuutustoiminta</b>	2 100	2,4	2 104	2,5	380	0,7	212	0,5	–	–	–	–
<b>L Kiinteistö-, puhtaus- ja vuokrauspalvelut</b>	12 311	13,8	13 347	15,6	2 386	4,4	2 394	5,1	1 906	7,0	1 652	7,7
<b>M Tekninen palvelu ja palvelut liike-elämälle</b>	6 839	7,7	7 912	9,2	4 212	7,7	4 149	8,8	2 235	8,2	2 137	10,0
<b>P Terveys- ja sosiaalipalvelu</b>	6 865	7,7	7 084	8,3	4 721	8,6	4 649	9,9	1 755	6,5	1 711	8,0
<b>R Virkistys- ja kulttuuripalvelu</b>	1 574	1,8	1 759	2,0	897	1,6	958	2,0	426	1,6	423	2,0
<b>T Muut palvelut</b>	7 402	8,3	8 503	9,9	3 049	5,6	3 441	7,3	965	3,6	1 084	5,1
<b>X Toimiala tuntematon</b>	8 233	9,2	2 447	2,9	4 704	8,6	1 224	2,6	3 058	11,3	781	3,7
<b>Muut toimialat (C, E, J, O, S)</b>	766	0,9	881	1,0	397	0,7	422	0,9	209	0,8	247	1,2
<b>Yhteensä</b>	89 022	100	85 774	100	54 755	100	47 094	100	27 142	100	21 368	100

Taulukko 13. Muut yritykset liikevaihdon suuruusluokan mukaan vuonna 1992.

Liikevaihdon suuruusluokka, 1 000 mk	Yrityksiä	%	Henkilöstö	%	Liikevaihto milj. mk	%	Liikevaihto/yritys 1 000 mk	Liikevaihto/henkilöstö 1 000 mk	Henkilöstö/yritys
–	0		436	0,9	–	–	–	–	0,0
1–	199	11 626	42 898	50,0	4 745	22,2	111	335	0,3
200–	499	23 291	20 420	43,3	7 158	33,5	307	351	0,9
500–	1 999	7 339	10 366	22,0	5 958	27,9	812	575	1,4
2 000–	9 999	558	1 187	2,5	2 086	9,8	3 738	1 758	2,1
10 000–	49 999	59	450	1,0	1 090	5,1	18 478	2 423	7,6
50 000–		3	75	0,2	332	1,5	110 595	4 424	25,0
<b>Yhteensä</b>	<b>85 774</b>	<b>100</b>	<b>47 094</b>	<b>100</b>	<b>21 368</b>	<b>100</b>	<b>249</b>	<b>454</b>	<b>0,5</b>

# Katsaus toimipaikkoihin

Vuonna 1992 toimipaikkojen liikevaihto oli 793,8 miljardia markkaa, lähes neljä prosenttia edellisvuotista vähemmän. Niiden henkilöstö väheni 10 prosentilla. Eniten määrä väheni teollisuuden (-45 500), rakentamisen (-26 000) ja kaupan (-22 500) toimipaikoissa. Markkamääräisesti liikevaihto väheni eniten kaupassa (-16 mrd. mk) ja rakentamisessa (-15,5 mrd. mk).

Liikevaihto kasvoi teollisuuden ja energia- ja vesihuollon toimialoilla sekä joillakin palvelualoilla. Markkamääräisesti kasvu oli suurinta energia- ja vesihuollon toimialalla, missä tapahtui paljon energialaitosten yksityistämisiä.

Toimipaikkojen keskimääräinen henkilöstö koko maassa oli 7 henkilöä. Keskimääräistä suurempia toimipaikat olivat

metsätaloudessa (14 henkilöä), teollisuudessa (15 henkilöä), energia- ja vesihuollossa (18 henkilöä), kuljetuksessa (10 henkilöä), tietoliikenteessä (13 henkilöä) sekä rahoitus- ja vakuutustoiminnassa (15 henkilöä).

Toimipaikkojen keskimääräinen liikevaihto koko maassa oli viisi miljardia markkaa. Liikevaihdoltaan keskimääräistä suuremmat toimipaikat olivat teollisuudessa (9,6 mrd mk), energia- ja vesihuollossa (23 mrd mk) ja kaupassa (6,3 mrd markkaa).

Toimipaikkojen keskimääräinen henkilöstö on pienentynyt vuoden 1991 kahdeksasta 7,3 henkilöön vuonna 1992. Lukumääräisesti henkilöstö on pienentynyt kaikilla toimialoilla.

Taulukko 14. Toimipaikkojen määrä, henkilöstö ja liikevaihto toimialoittain vuonna 1992.

Toimiala	Toimi- paikkoja	Muutos kpl 91-92	Henkilöstö	Muutos henkilöä 91-92	Liikevaihto Milj. mk	Muutos Milj. mk 91-92
A Maatalous, kala- ja riistatalous	2 076	- 187	7 818	- 780	2 591	- 40
B Metsätalous	1 164	3	16 227	- 2 216	5 022	- 172
C Kaivos- ja kaivannaistoiminta	871	33	4 500	- 128	2 618	- 97
D Teollisuus	25 203	- 1 526	387 157	- 45 563	241 889	366
E Energia- ja vesihuolto	896	- 11	16 326	- 324	20 687	1 632
F Rakentaminen	15 653	604	96 477	- 25 963	57 710	- 15 523
G Kauppa	56 305	- 1 007	236 561	- 22 529	356 020	- 16 093
H Majoitus- ja ravitsemistoiminta	10 830	211	49 686	- 6 032	18 380	- 1 398
I Kuljetus	7 568	- 92	75 618	- 5 249	30 557	410
J Tietoliikenne	3 063	- 466	40 646	- 3 384	3 560	277
K Rahoitus- ja vakuutustoiminta	4 039	- 438	61 769	- 5 464	-	-
L Kiinteistö-, puhtaus- ja vuokrauspalvelu	6 234	9	37 281	- 2 762	9 795	- 882
M Tekninen palvelu ja palvelut liike-elämälle	11 795	- 48	64 068	- 6 273	26 840	- 3 962
O Koulutus ja tutkimus	987	12	6 230	- 293	1 176	- 34
P Terveys- ja sosiaalipalvelu	2 709	31	12 511	- 1 098	3 864	- 28
R Virkistys- ja kulttuuripalvelu	2 205	- 16	15 243	- 513	11 273	677
S Järjestö- ja uskonnollinen toiminta	372	- 19	2 911	- 99	201	- 11
T Muut palvelut	2 674	- 338	6 465	- 607	1 625	- 58
<b>Yhteensä</b>	<b>154 644</b>	<b>- 3 245</b>	<b>1 137 494</b>	<b>- 129 277</b>	<b>793 809</b>	<b>- 34 935</b>
Siitä						
- Aputoimipaikat	2 096	- 287	44 402	- 5 668		
- Varsinaiset toimipaikat	152 548	- 2 575	1 093 091	- 123 610		

# Suurimmat toimialat vuosina 1986–1992

Vuonna 1992 liiketoimipaikoissa työskenteli 1 093 091 henkilöä, heistä 99,4 prosenttia liikeyritysten ja 0,6 prosenttia voittoa tavoittelemattomien yhteisöjen toimipaikoissa. Toimipaikat ovat pienentyneet viime vuosina: vuonna 1986 niissä työskenteli keskimäärin kymmenen henkilöä ja kuusi vuotta myöhemmin 7 henkilöä.

Toimipaikkojen liikevaihto kohosi 671 miljardista 891 miljardiin markkaan vuosina 1986–1990. Vuodesta 1990 vuoteen 1992 liikevaihto putosi 794 miljardiin.

Toimipaikkoja on kahdentyyppisiä: varsinaisia ja aputoimipaikkoja. Varsinaisessa toimipaikassa tuotetaan tavarat ja ulkopuolisille myytävät palvelut. Aputoimipaikka on erillinen yksikkö, joka tuottaa palveluja vain yritykselle itselleen kuten pääkonttori, varasto tai korjaamo.

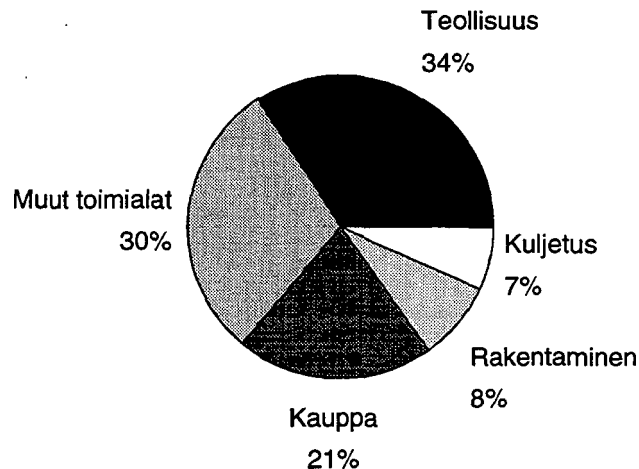
Varsinaisten toimipaikkojen määrä lisääntyi vuodesta 1986 vuoteen 1990 viidenneksellä 160 500:aan. Samana aikana aputoimipaikkojen määrä nousi puolella 2 400:aan. Vuonna 1992 varsinaisten toimipaikkojen määrä oli vähentynyt 152 500:aan. Tällöin varsinainen toimipaikka työllisti keskimäärin 7,2 henkilöä ja aputoimipaikka 21 henkilöä.

Päätoimialoista tekninen ja liike-elämän palvelu on kasvanut voimakkaimmin viime vuosina. Kolme suurinta päätoimialaa olivat vuonna 1992 kuitenkin edelleen kauppa, teollisuus ja rakentaminen.

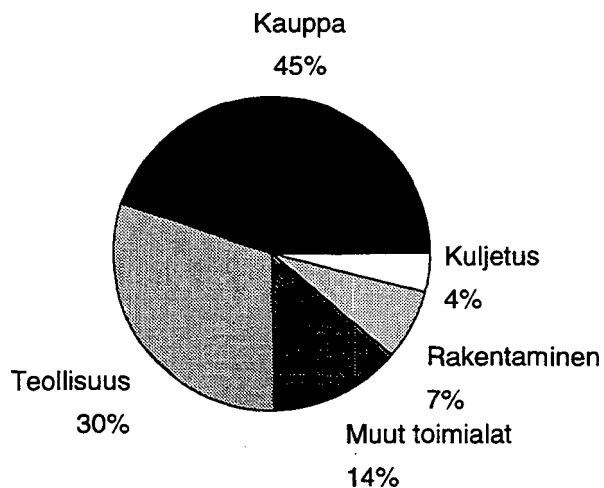
## Teollisuus suurin työllistäjä, kauppa kerää lähes puolet liikevaihdosta

Teollisuus on suurin päätoimialoista toimipaikkojen henkilöstöllä mitattuna. Tarkasteluajanjaksolla (1986 - 1992) sen henkilöstö väheni 25 prosenttia. Tästä 127 000 henkilön vähenemisestä viimeiselle vuodelle (1991-1992) ajoittuu 92 000. Vuonna 1992 henkilöstöä oli 387 000. Kaikkien toimipaikkojen liikevaihdosta teollisuudessa tuotetaan kolmannes. Vuodesta 1986 vuoteen 1990 liikevaihto nousi 40 miljardilla markalla. Sen jälkeen (1990-1991) liikevaihto pieneni 32 mrd markalla, mutta kasvoi jälleen (1991-1992) 366 milj. markalla. Teollisuuden alatoimialoista työllisiä on eniten koneiden ja laitteiden valmistuksessa (46 000 henkilöä), sen henkilöstön osuus on 12 prosenttia ja liikevaihdon yhdeksän prosenttia koko teollisuudesta. Elintarvike- ja tupakkateollisuus työllistää 11,5 prosenttia (44 500 henkilöä) teollisuuden henkilöstöstä, mutta liikevaihdosta se tuottaa 18,9 prosenttia. Massan, paperin ja paperituotteiden valmistus, sähköteknisten tuotteiden ja instrumenttien valmistus, kustantaminen ja painaminen sekä metallituotteiden valmistus työllistävät kukin noin 30 000 henkilöä.

Kaupan toimipaikkojen henkilöstö lisääntyi vuosina 1986–1990 kuudella prosentilla (15 000 henkilöllä). Vuodesta 1990 vuoteen 1992 henkilöstö supistui 41 500. Alan noin 236 500 työllisestä kaksi kolmannesta on vähittäiskaupan (ml. moottoriajoneuvojen korjaus) ja kolmannes tukkukaupan palveluksessa. Kaupan toimipaikat keräävät 45 prosenttia kokonaisliikevaihdosta, josta vähittäiskaupan osuus on 19 prosenttia ja tukkukaupan sekä agenttuotoiminnan osuus 26 prosenttia. Kaupan toimipaikassa liikevaihto henkilöä kohden on keskimäärin 1,5 miljoonaa ja teollisessa 0,6 miljoonaa markkaa.



Kuvio 11. Toimipaikkojen henkilöstön jakautuminen toimialoittain vuonna 1992.



Kuvio 12. Toimipaikkojen liikevaihdon jakautuminen toimialoittain vuonna 1992.

Rakentamisen noin 96 500 työllisestä talonrakentamisessa työskentelee noin puolet, rakennusasennuksessa ja viimeistelyssä vajaa kolmannes sekä maa- ja vesirakentamisessa 16 prosenttia. Vuosina 1986–1990 alan henkilöstömäärä kohosi yhdeksällä prosentilla (12 000 henkilöllä). 1980-luvun jälkipuoliskolla rakennettiin vilkkaasti. Vuonna 1990 alan toimipaikkojen liikevaihto oli 75 prosenttia korkeampi kuin vuonna 1986. Vuodesta 1990 vuoteen 1992 rakentamisen liikevaihto aleni 31 prosenttia 57,7 miljardiin markkaan.

## Kehitys lääneissä

Toimipaikkojen henkilöstö väheni tasaisesti kaikissa lääneissä vuonna 1992 edellisvuoteen verrattuna. Suurinta vähennys oli Uudenmaan (-43 463), Hämeen (-21 158) ja Turun ja Porin lääneissä (-17 413). Suhteellisesti eniten henkilöstö väheni Hämeen läänissä ja vähiten Ahvenanmaan maakunnassa ja Oulun läänissä. Henkilöstön lääneittäinen jakauma pysyi prosentin kymmenysoosan tarkkuudella muuttumattomana.

Myös liikevaihto aleni vuonna 1992 edelliseen vuoteen verrattuna lukuunottamatta Lapin läänää. Suhteellisesti eniten (8 prosenttia) liikevaihto aleni Pohjois-Karjalan läänissä.

Taulukko 15. Toimipaikat, henkilöstö ja liikevaihto lääneittäin vuonna 1992.

Lääni	Toimipaikkoja	%	Henkilöstö	%	Liikevaihto milj. mk	%	Henkilöstö/ toimipaikka	Liikevaihto/ toimipaikka milj. mk
Uudenmaan lääni	40 815	26,4	390 956	34,4	313 701	39,5	9,6	7,7
Turun ja Porin lääni	23 824	15,4	163 247	14,4	109 789	13,8	6,8	4,6
Hämeen lääni	21 526	13,9	157 852	13,9	96 891	12,2	7,3	4,5
Kymen lääni	9 179	5,9	72 811	6,4	48 552	6,1	7,9	5,3
Mikkelin lääni	6 100	3,9	35 394	3,1	17 436	2,2	5,8	2,9
Pohjois-Karjalan lääni	4 939	3,2	27 165	2,4	15 154	1,9	5,5	3,1
Kuopion lääni	6 918	4,5	42 783	3,8	28 651	3,6	6,2	4,1
Keski-Suomen lääni	7 196	4,7	47 179	4,1	30 126	3,8	6,6	4,2
Vaasan lääni	14 992	9,7	81 378	7,1	56 794	7,2	5,4	3,8
Oulun lääni	11 995	7,8	76 198	6,7	48 171	6,1	6,4	4,0
Lapin lääni	6 107	3,9	34 043	3,0	22 688	2,9	5,6	3,7
Ahvenanmaan maakunta	1 053	0,7	8 486	0,7	5 856	0,7	8,1	5,6
<b>Yhteensä</b>	<b>154 644</b>	<b>100</b>	<b>1 137 493</b>	<b>100</b>	<b>793 809</b>	<b>100</b>	<b>7,4</b>	<b>5,1</b>

## Kehitys kunnissa

Maan kymmenessä väkiluvultaan suurimmassa kunnassa toimipaikkojen henkilöstön väheneminen oli suhteellisesti hieman nopeampaa kuin koko maassa keskimäärin. Toimipaikkojen henkilöstö väheni 10,6 prosenttia (koko maa - 10,2 %).

Tampereella henkilöstö väheni 13,5 prosenttia, Helsingissä 12,8 prosenttia ja Lahdessa 12,1 prosenttia. Parhaiten selvisi Vantaa, jossa henkilöstö väheni 3,6 prosenttia. Liikevaihdolla mitattuna vain Vantaalla tapahtui kasvua (0,8 prosenttia).

Maan kymmenen väkiluvultaan suurinta kuntaa olivat suurimmat myös toimipaikkojen henkilöstöllä mitattuna. Väestöstä niissä asuu 32 prosenttia, mutta toimipaikkojen henkilöstöstä niissä työskenteli 46,2 prosenttia vuonna 1992. Toimipaikkojen henkilöstöstä viisi suurinta kuntaa kattoivat yli 36 prosenttia: Helsinki 18 prosenttia ja Tampere, Turku, Espoo ja Vantaa 4 - 5 prosenttia. Koko maan liikevaihdosta puolet syntyi kymmenessä suurimmassa kunnassa.

Kunta	Toimipaikkoja	Henkilöstö	Liikevaihto milj. mk
Helsinki	19 765	203 103	134 146
Tampere	6 375	52 910	34 891
Vantaa	3 589	51 944	49 200
Turku	5 611	51 833	35 245
Espoo	4 620	51 724	68 419
Oulu	3 228	28 276	21 698
Lahti	3 173	26 662	16 970
Jyväskylä	2 359	20 943	13 431
Pori	2 512	20 065	12 723
Kuopio	2 380	18 416	13 203
<b>Yhteensä</b>	<b>53 612</b>	<b>525 876</b>	<b>399 926</b>
% koko maasta	34,7	46,2	50,4
Koko maa	154 644	1 137 493	793 532

Taulukko 16. Toimipaikat, henkilöstö ja liikevaihto maan 10 suurimmassa kunnassa vuonna 1992.

# Kansainvälinen vertailu

Kansainvälinen vertailu yrityspopulaatioiden kesken on vaikeaa, koska määritelmät ja rajaukset eroavat suuresti maittain. Eroihin on lähinnä kaksi syytä:

- 1) Tiedot kerätään yleensä hallinnollisista lähteistä, jolloin ne ovat kunkin maan lainsäädännöstä riippuvia. Useimmissa Euroopan maissa on päivityslähteenä VAT-rekisteri eli arvonlisäverojärjestelmään kuuluvat yritykset.
- 2) Tilastojen ulkopuolelle rajataan sellaiset yritykset, jotka harjoittavat vain vähäistä toimintaa. Rajausta ei tehdä kaikissa maissa samalla tavalla, minkä takia kaikkein pienimpien yritysten lukumäärävertailut eivät yleisesti ole mahdollisia.

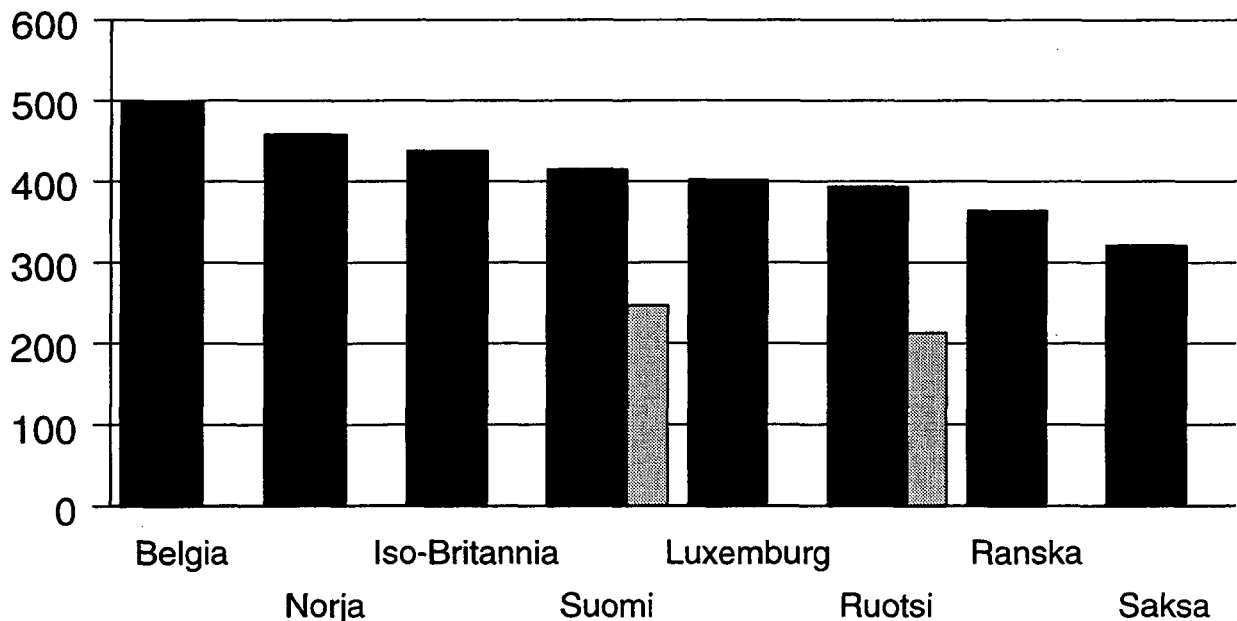
Perinteisesti Suomessa on yritysmaailmaa tarkasteltaessa tutkittu työnantajia ja liikevaihtoverovelvollisia yrityksiä, joiden tiedot ovat yritysrekisterissä laadukkaampia ja ajantasaisempia kuin muiden yritysten. Tämä yritysjoukko kattaa yritysten koko henkilökunnasta 95 prosenttia, mutta yritysten lukumäärästä vain 60 prosenttia.

Vuonna 1991 oli Suomen elinkeinoverotuksen piirissä 327 000 yritystä. Näistä tilastorajan (toiminta-aika yli puoli

vuotta, liikevaihto yli 45 000 mk) ylittäviä yrityksiä oli 216 000. Kun tämä suhteutetaan asukaslukuun päädytään tulokseen, että Suomessa yritysten lukumäärä suhteessa asukasmäärään on suurin piirtein eurooppalaista keskitasoa.

Tilastorajan ylittävien yritysten määrästä 127 000 toimi työnantajana tai niiden toiminta oli liikevaihtoverollista. Muita elinkeinoverovelvollisia yrityksiä oli 89 000. Näistä muista yrityksistä valtaosa sisältyy kesäkuussa 1994 voimaan tulleeseen arvonlisäverojärjestelmään. Tällä hetkellä paras vertailutulos kansainvälisesti saadaan, kun otetaan vertailukohdaksi kaikki elinkeinoverovelvolliset yritykset (Liitetaulukko YR50).

Oheisessa kuviossa on vertailut yritysten lukumääristä 10 000 asukasta kohti maissa, joissa vertailukelpoisuus on kohtalaisen hyvä. Suomen ja Ruotsin taaemmat pylväät perustuvat tietoihin, joissa Suomen luvut sisältävät ainoastaan työnantajat ja liikevaihtoverovelvolliset yritykset ja Ruotsin luvut sisältävät yritykset, jotka työllistävät vähintään yhden henkilön. Etummaisissa pylväissä Ruotsin ja Suomen luvut on oikaistu paremmin muita maita vastaaviksi.



Kuvio 13. Yritysten määrä v. 1991 eräissä maissa 10 000 asukasta kohden.

# Tietopalvelu

## Tilauksesta toimitettavat valmiit taulukot

Taulukoita rekisteröidyistä työnantajista ja liikevaihtovero-  
velvollisista yrityksistä on saatavana tilastovuosilta 1984–  
1992 ja muista yrityksistä tilastovuosilta 1989–1992.

k = toimialaluokituksen kirjaintaso  
2 = toimialaluokituksen 2-numerotaso  
4 = toimialaluokituksen 4-numerotaso

## Rekisteröidyt työnantajat ja liikevaihtoverovelvolliset yritykset

### Yritystaulukot

YR01L	Yritykset lääneittäin ja toimialoittain . . . . .	2
YR01M	Yritykset maakunnittain ja toimialoittain . . . . .	k
YR02	Yritykset toimialoittain . . . . .	4
YR04	Yritykset toimialoittain ja henkilöstön suuruusluokittain . . . . .	2
YR04L	Yritykset lääneittäin, toimialoittain ja henkilöstön suuruusluokittain . . . . .	k
YR05	Yritystoiminnan keskittyminen eräissä toimialoissa henkilöstöllä mitattuna . . . . .	2
YR07	Yritykset toimialoittain ja liikevaihdon suuruusluokittain . . . . .	2
YR09	Yritykset toimialoittain ja omistajatyypeittäin . . . . .	k
YR10	Ulkomaankauppaa harjoittaneet yritykset . . . . .	k
YR11	Ulkomaiset yritykset toimialoittain ja sijoittajamaittain . . . . .	k
YR12	Yritykset toimialan ja oikeudellisen muodon mukaan . . . . .	k
YR12A	Yritykset toimialan ja oikeudellisen muodon mukaan (kaikki oikeudelliset muodot) . . . . .	k
YR13	Yritykset toimialan ja institutionaalisen sektorin mukaan . . . . .	k
YR14	Yritysten toimipaikkojen, henkilöstön ja liike- vaihdon jakautuminen toimialoittain . . . . .	k
YR16	Voittoa tavoittelemattomat yhteisöt . . . . .	k
YR17	Yritykset toimipaikkojen lukumäärän mukaan . . . . .	k

### Toimipaikkataulukot

TP01L	Toimipaikat lääneittäin ja toimialoittain . . . . .	4
TP01M	Toimipaikat maakunnittain ja toimialoittain . . . . .	k
TP02	Toimipaikat kunnittain ja toimialoittain . . . . .	k
TP06	Varsinaiset toimipaikat toimialoittain ja henkilöstön suuruusluokittain . . . . .	2
TP06L	Varsinaiset toimipaikat lääneittäin, toimi- aloittain ja henkilöstön suuruusluokittain . . . . .	2
TP08	Varsinaiset toimipaikat toimialoittain ja liikevaihdon suuruusluokittain . . . . .	k
TP08L	Varsinaiset toimipaikat lääneittäin, toimi- aloittain ja liikevaihdon suuruusluokittain . . . . .	k
TP15	Varsinaiset toimipaikat kunnittain ja toimialoittain . . . . .	4
TP16	Vähittäiskaupan toimipaikat kunnittain . . . . .	–

## Muut yritykset

YR31K	Yritykset kunnittain ja toimialoittain . . . . .	k	YR39	Yritykset toimialoittain ja omistajatyypeittäin . . . . .	k
YR31L	Yritykset lääneittäin ja toimialoittain . . . . .	2	YR42	Yritykset toimialan ja oikeudellisen muodon mukaan . . . . .	k
YR31M	Yritykset maakunnittain ja toimialoittain . . . . .	k	YR43	Yritykset toimialan ja institutionaalisen sektorin mukaan . . . . .	k
YR32	Yritykset toimialoittain . . . . .	2	YR46	Voittoa tavoittelemattomat yhteisöt . . . . .	k
YR34	Yritykset toimialoittain ja henkilöstön suuruusluokittain . . . . .	2			
YR37	Yritykset toimialoittain ja liikevaihdon suuruusluokittain . . . . .	2			

# Tuoteseloste

## Rekisteröidyt työnantajat ja liikevaihtoverovelvolliset yritykset

### Tietojen saanti

Tiedot rekisteröidyistä työnantajista ja liikevaihtoverovelvollisista yrityksistä sekä niiden toimipaikoista perustuvat Tilastokeskuksen yritys- ja toimipaikkarekisteriin. Tiedot kerätään pääasiassa kahdesta lähteestä: verohallinnon rekistereistä ja omista tiedusteluista.

Tieto yrityksen perustamisesta saadaan verohallitukselta ja lopettamisesta omasta tiedustelusta ja/tai verohallitukselta. Aloitaminen ja lopettaminen määräytyvät työnantajana ja/tai liikevaihtoverovelvollisena rekisteröitymisestä ja sellaisena lopettamisesta.

Verohallituksen eri rekistereistä saadaan aloitus- ja lopetustietojen lisäksi yrityksen kotikunta, alustava toimialatieto uusille yrityksille, liikevaihto ja palkat.

Omilla tiedusteluilla kerätään vuosittain kaikkien monitoimipaikkaisten ja vähintään 20 henkilöä työllistävien yksitoimipaikkaisten yritysten tiedot. Lisäksi tiedusteluun sisältyy vuosittain vaihtuva osa alle 20 henkilöä työllistävistä yksitoimipaikkaisista yrityksistä. Kaikki perustetut yritykset sisällytetään kerran uusien yritysten tiedusteluun melko pian toiminnan aloittamisen jälkeen. Omista tiedusteluista saadaan mm. henkilöstön määrä, liikevaihto, toimiala, sijaintikunta ja omistajatyypit. Tiedusteluihin sisältymättömien yritysten henkilöstön määrä estimoidaan palkkatietojen perusteella.

### Tietojen laatu

Tietojen käsittelyprosessin aikana rekisterin korkea laatu varmistetaan useiden erilaisten listaus- ja tilastollisten tarkistusohjelmien avulla sekä puhelintiedusteluilla.

### Peittävyys

Yritys- ja toimipaikkarekisteriin sisältyvät rekisteröidyt työnantajat ja liikevaihtoverovelvolliset yritykset kattavat henkilöstöllä mitattuna 95 prosenttia maatalatalouden ulkopuolisesta yritystoiminnasta. Alla luetellaan toimialat, joilla näiden yritysten peittävyys henkilöstöllä mitattuna jää alle 90 prosentin.

Toimiala	peittävyysprosentti
01 Maatalous	5
02 Kala- ja riistatalous	5
04 Metsätalous	48
31-33 Energiahuolto	62
34 Vesihuolto	62
42 Agenttuuri toiminta	74
52 Tielikenne	66
75 Liikkeenhoidon, lakiasiain ja markkinoinnin palvelut	88
76 Muut palvelut liike-elämälle	80
87 Terveysten- ja sairaanhoitopalvelu	82

## Muut yritys- ja toimipaikkarekisterin yritykset

### Tietojen saanti

Tiedot liikevaihtoverotonta toimintaa harjoittavista ja työnantajana rekisteröitymättömistä yrityksistä perustuvat Tilastokeskuksen yritys- ja toimipaikkarekisteriin. Tiedot on kerätty tilastovuosille 1989 - 1992. Tiedot saadaan verohallinnon rekistereistä. Omia tiedusteluja ei näille yrityksille ole suoritettu. Suuri osa näistä yrityksistä siirtyi arvonlisäverotuksen piiriin vuonna 1994. Ne esiintyvät arvonlisäverorekisterissä tilastovuonna 1993.

Yrityksen aloittaminen ja lopettaminen saadaan päättelemällä, koska todellisista ajankohdista ei ole tietoa. Aloitaminen ja lopettaminen määräytyvät sen perusteella, onko yrityksellä aktiivisuutta osoittavia tietoja elinkeinoverotusrekisterissä (esim. liikevaihto, tuotot ammatista, ansiotulo tai palkat).

Valtaosa henkilöstöstä on yrittäjiä. Yrityksellä voi olla palkansaajia, vaikka se ei olisikaan rekisteröitynyt työnantajana. Palkansaajat ovat pääasiassa lyhytaikaisia.

### Tietojen laatu

Tietojen muodollinen oikeellisuus tarkistetaan useilla tilastollisilla tarkistusohjelmilla. Toimialatieto tarkistettiin vain kaksinumeroitasella. Toimiala puuttuu kokonaan noin kolmelta prosentilta yrityksistä, eikä sitä kyetty selvittämään, koska tiedusteluja ei näille yrityksille tehty.

Yritykset kattavat henkilöstöllä mitattuna neljä prosenttia maatalatalouden ulkopuolisesta yritystoiminnasta.

# Käsitteet

## Yritys

Yrityksellä tarkoitetaan yhden tai usean henkilön yhdessä harjoittamaa taloudellista toimintaa, joka tähtää kannattavaan tulokseen. Yrityksiä ovat:

- ammatin- ja liikkeenharjoittajat, jotka toimivat omalla nimellä tai rekisteröidyllä toiminimellä,
- oikeushenkilöt (esim. osakeyhtiö, osuuskunta, säästöpankki, taloudellinen yhdistys ja avoin yhtiö),
- julkiset rahoituslaitokset ja valtion liikelaitokset.

Kuntien liikelaitokset eivät sisälly liitetaulukoihin, koska ne eivät ole oikeudellisesti itsenäisiä yksiköitä.

## Toimipaikka

Toimipaikka on yhden yrityksen omistama, yhdessä paikassa sijaitseva ja pääasiassa yhdenlaisia tavaroita tai palveluja tuottava yksikkö. Jokaisella yrityksellä on vähintään yksi toimipaikka, suurimmilla satoja.

**Varsinainen toimipaikka** harjoittaa yrityksen normaalia tuotantotoimintaa. Toimipaikkoja ovat esim. tehdas, myymälä, toimisto ja versta. Liikenteessä ja rakennustoiminnassa toimipaikka on pää- tai piirikonttori, josta toimintaa johdetaan.

**Aputoimipaikka** sijaitsee erillään varsinaisesta tuotantotoiminnasta ja se tuottaa palveluja (ei tavaroita) vain yritykselle itselleen. Aputoimipaikkoja ovat yrityksen pääkonttori, varasto omia tavaroita varten, korjaamo omien ajoneuvojen korjaamista varten ja tutkimusyksikkö omien tuotteiden kehittelyä varten.

## Yritystilasto, toimipaikkatilasto

Yritystilastoissa yrityksen koko toiminta tilastoidaan päätoimialalle. Yksitoimipaikkaisella yrityksellä yrityksen ja toimipaikan toimiala on sama. Monitoimipaikkaisella yrityksellä on yksi päätoimiala, mutta niillä on usein toimipaikkoja, joiden toimiala on eri kuin päätoimiala. Toimipaikkatilastot kootaan toimipaikkojen toimialojen mukaan.

Valtionrautateiden sekä Posti- ja telelaitoksen liikevaihto puuttuu toimipaikkatilastoista, koska sitä ei kyetä jakamaan toimipaikoittain (niiden henkilöstö sisältyy lukuihin). Toimipaikoittain yhteenlaskettu henkilöstö eroaa yrityksittäin lasketusta. Ero johtuu siitä, että voittoa tavoittelemattomat yhteisöt eivät sisälly yrityksiin, mutta niiden liiketoimipaikat ovat mukana toimipaikkatilastoissa.

## Yritysten ja toimipaikkojen lukumäärä

Tilastoon on valittu yritykset, joiden toiminta-aika ylitti tarkasteluvuonna puoli vuotta. Lisäksi yrityksen tuli työllistää yli puoli henkilöä tai liikevaihdon ylittää 45 000 markkaa vuonna 1992. Toimipaikkatilastossa monitoimipaikkaisen yrityksen toimipaikan tulee täyttää samat ehdot kuin yrityksenkin.

## Henkilöstö

Henkilöstö käsittää palkansaajat ja yrittäjät. Henkilöstö on muunnettu kokovuosityöllisiksi siten, että esimerkiksi puolipäiväinen työntekijä vastaa puolta henkilöä ja kaksi puolivuotista työntekijää vastaa yhtä kokovuosityöllistä. Yritys- ja toimipaikkarekisterin tiedusteluihin sisällyttömien yritysten henkilöstö on estimoitu palkkojen perusteella.

## Liikevaihto

Liikevaihto on yleensä tuloslaskelman mukainen. Matka- ja mainostoimistoissa liikevaihdon tilalla käytetään myyntitaktetta ja ammatinharjoittajilla tuottoja ammatista. Eräiden toimialojen yrityksille ei tilastoida liikevaihtoa. Tärkeimmät näistä ovat rahoitus- ja vakuutus toiminta sekä asunton ja kiinteistöjen vuokraus. Liikevaihto on tilikaudelta, joka päättyi 1.4.1992–31.3.1993 välisenä aikana. Jos tilikauden pituus erosi 12 kuukaudesta, muunnettiin liikevaihto 12 kuukautta vastaavaksi.

## Palkat

Rekisteröityjen työnantajien ja liikevaihtoverovelvollisten palkat ovat kalenterivuodelta ja niihin sisältyvät rahapalkan lisäksi ennakkoperintälain mukaiset luontaisedut. Muiden yritysten palkat ovat tuloslaskelmasta normaalin pituiselta tilikaudelta. Palkkoihin sisältyvät myös yrittäjien itselleen maksamat palkat.

Joillakin toimialoilla palkat ovat todellista suurempia sen vuoksi, että emoyritys voi tilittää tytäryrityksensä ennakonpidätykset verottajalle. Tällöin tytäryrityksen palkkasumma saattaa tilastoitua emon toimialalle. Vakuutus alalla palkkoihin sisältyvät myös asiamiesten palkat, vaikka he eivät tavallisesti sisällykään henkilöstömäärään. Tilastokeskuksen varsinaiset palkkatilastot laaditaan eri tavalla, joten niitä ei voi verrata tämän julkaisun tietoihin.

## Toimiala

Yrityksen toimiala on määritelty Tilastokeskuksen vuoden 1988 luokituksen mukaisesti<sup>1</sup>. Kaikille yrityksille ja varsinaisille toimipaikoille määritellään itsenäisesti toimiala luokituksen tarkimmalla tasolla. Aputoimipaikan toimiala on yleensä sama kuin yrityksen päätoimiala.

Monitoimipaikkaisen yrityksen päätoimiala määräytyy yrityksen eri toimialoilla toimivissa toimipaikoissa syntyvän arvonlisäyksen perusteella. Arvonlisäys vastaa läheisesti jalostusarvoa. Yrityksen kunkin toimialan arvonlisäys saadaan kertomalla toimialoittainen työllisten määrä kyseisen alan keskimääräisellä arvonlisäyksellä. Yrityksen päätoimiala on se, jossa arvonlisäys on suurin. Päätoimiala määritellään vaiheittain toimialaluokituksen kirjaintasolta tarkimmalle tasolle.

## Lääni

Usean läänin alueella toimivan yrityksen toiminta sijoitetaan siihen lääniin, missä suurin osa toiminnasta tapahtuu. Toiminnan laajuuden määrää henkilöstö ja liikevaihto.

<sup>1</sup> Toimialaluokitus 1988, Tilastokeskus, Käsikirjoja 4, 3. tarkistettu laitos. Helsinki 1990.

# Sammanfattning

## 324 000 företag i Finland

År 1992 var sammanlagt 324 000 företag verksamma i Finland. Av dem var 125 700 omsättningsskattepliktiga företag och arbetsgivarföretag, 112 000 lantbrukslägenheter, 169 kommunernas affärsverk och 85 800 övriga företag. Företagens sammanlagda omsättning sjönk till 858 miljarder mark. Sänkningen var 4,5 procent jämfört med året förut.

Det sammanlagda antalet anställda minskade med 142 000 personer till 1 349 000 personer.

Ekonomins långvariga tillväxt avstannade i slutet av 1990. I början av år 1991 minskade totalproduktionen med accelererande hastighet. I slutet av året var nedgången långsammare. Antalet nya företag minskade och nedläggningarna ökade. Konkursansökningarna steg till ett rekordartat 7 349 företag.

De 211 500 näringskatteskyldiga företag (omsättningsskattepliktiga företag och arbetsgivarföretag samt övriga företag) sysselsatte 1 178 000 personer år 1992. Detta var 134 000 mindre än året förut. Under samma period gick omsättningen ned med 4,5 procent till 823 miljarder mark.

## Produktbeskrivning

Tabellbilagorna anger de omsättningsskattepliktiga företag och arbetsgivarföretag som varit verksamma mer än sex månader under statistikåret. Därtill har företagets personal omfattat minst 0,5 personer eller omsättningen överstigit 45 000 mark. Dessa företag täcker 95 procent av företagsverksamheten utanför gårdsbruket.

## Begrepp

Med **företag** avses ekonomisk verksamhet som en eller flera personer tillsammans bedriver i syfte att uppnå ett lönsamt resultat. Företagsverksamheten kan ha många former: *fysisk person* (yrkesutövare, affärsidkare), *juridisk person* (t.ex. aktiebolag, andelslag, sparbank, ekonomisk förening, öppet bolag), *offentligt finansieringsinstitut* och *statens affärsverk*. Kommunernas affärsverk ingår inte i tabellbilagorna, eftersom de inte är juridiskt självständiga enheter. Därtill bör företaget täcka sina utgifter helt eller åtminstone till största delen med försäljningsinkomster, räntor, dividender eller premieinkomster.

Ett **arbetsställe** är en produktionsenhet som ägs av ett enda företag, som finns på ett enda ställe och som producerar varor eller tjänster av främst ett slag. Det *ordinarie ar-*

Tabellbilagan YR50 i slutet av publikationen återger denna företagspopulation.

## Storföretag bolagiserar och blir mindre

Stora företag med minst 500 anställda minskade sin personal med 55 600 personer från år 1991. Antalet anställda minskade både absolut och procentuellt mera inom stora företag än inom små och medelstora. Också tendensen att bolagisera har varit en bidragande orsak till utvecklingen. Av de anställda vid stora företag är 45 procent sysselsatta inom industrin.

De tre största näringsgrenarna i Finland är tillverkningsindustri, handel och byggverksamhet. Byggverksamhetens arbetsställen ansvarar för den högsta proportionella nedgången i antalet anställda (-23,7 %) under 1992. Nominellt var den 28 100 personer. Arbetsställen inom tillverkningsindustri minskade sin personal med 43 800 personer (-9,8 %) och inom handeln med 22 400 personer (-8,8 %).

Inom byggnadverksamhet gick omsättning ned med 23 procent och inom handeln med 5,7 procent. Inom tillverkningsindustrin omsättning gick up med 1,5 procent.

*betstället* bedriver företagets normala produktionsverksamhet (t.ex. fabrik, butik, verkstad, byrå). *Hjälparbetstället* utför huvudsakligen tjänster för själva företaget (t.ex. huvudkontor, lager).

**Personal** omfattar både anställda och företagare. Dessas antal har omräknats till heltidsanställda. För största delen av de företag som har färre än 20 sysselsatta estimeras personalantalet på basis av löner.

## Uppgiftskällor

Uppgifterna om näringskatteskyldiga företag fås huvudsakligen ur två källor. Ur **skattestyrelsens olika register** fås uppgifter om företag som inlett eller nedlagt sin verksamhet, samt uppgifter om hemkommun, preliminär näringsgren, omsättning och löner. Med **Statistikcentralens egna förfrågningar** insamlas uppgifter om alla nya omsättningsskattepliktiga företag och arbetsgivarföretag och om alla företag med flera arbetsställen samt om företag som sysselsätter minst 20 personer. Med dessa förfrågningar erhålls även uppgifter om personalantal, omsättning, näringsgren, kommun och ägartyp.

# Summary

## Finland has 324,000 enterprises

---

There were a total of 324,000 corporate enterprises and personal businesses in Finland in 1992. Of them, 125,700 were registered employers or enterprises subject to turnover tax, 112,000 farms, 169 unincorporated local government enterprises and 85,800 other enterprises. Their aggregate turnover was FIM 858 billion, a nominal decrease of 4.5 per cent on the previous year.

The total personnel size diminished by 142,000, to 1,349,000 persons.

The steady growth of the economy ceased at the end of 1990. At the beginning of 1991, total output started falling at an accelerating rate, the rate of falling decelerating slightly towards the end of the year. Fewer enterprises were opened and an increasing number of enterprises were closed. The number of bankruptcies filed rose to an unprecedented 7,349.

The 211,500 employers and enterprises subject to trade tax (registered employers or enterprises subject to turnover tax and other enterprises) employed approximately 1,178,000 persons in 1992, a decrease of 134,000 on the previous

year. Over the same period, their turnover fell by 4.5 per cent, to FIM 823 billion. The table YR50 at the end of this report describe these enterprises.

## Large enterprises characterized by spin-offs and labour cuts

---

In enterprises with at least 500 employees, personnel size fell by 55,600 from 1991, which was both numerically and proportionally more than in small and middle-sized enterprises. This development was due not only to personnel cuts but also to spin-offs, for example. Of the personnel of large enterprises, 45 per cent work in industry.

The three largest industries in Finland are manufacturing, trade and construction. Construction establishments experienced the greatest nominal decrease in personnel in 1992, 28,100 persons (-23.7%). Manufacturing establishments reduced their personnel by 43,800 persons (-9.8%), and trade establishments by 22,400 persons (-8.8%).

Turnover fell by 23 per cent in construction, and 5.7 per cent in trade. In manufacturing turnover grew 1.5 per cent.

## Product presentation

---

The tables at the end of this report describe registered employers and enterprises subject to turnover tax which operated for at least six months in 1992. In addition, they employed at least half of a person or their turnover exceeded FIM 45,000. These enterprises cover 95 per cent of Finland's non-agricultural industries.

office, warehouse) produces services for the enterprise itself.

The **personnel** comprises paid employees and entrepreneurs. Their number is given in terms of full-time workers. The personnel of most enterprises with less than 20 employees is estimated from wages and salaries.

## Concepts

---

An **enterprise** refers to an economic activity carried out by one or more persons for profit-making purposes. Enterprises are *natural persons* (self-employed persons), *legal persons* (e.g. limited companies, co-operative societies, savings banks or economic associations), *public financial institutions* or *unincorporated central government enterprises*.

An **establishment** is a production unit of an enterprise located on one set of premises and producing goods or services of primarily one kind. A *non-ancillary establishment* (e.g. a factory, shop, workshop, office) engages in normal production. An *ancillary establishment* (e.g. a main

## Data sources

---

The data on employers and enterprises subject to trade tax derive mainly from two sources.

The **files of the National Board of Taxation** provide information on enterprise openings and closures, home municipality, preliminary branch of economic activity, turnover and wages and salaries. **Enquiries** are addressed to all new registered employers and enterprises subject to turnover tax, to all multi-establishment enterprises, and to single-establishment enterprises with more than 20 employees, asking for information on personnel size, turnover, industry, municipality and type of owner.

# Finnish–English Glossary

Aputoimipaikkoja Aputp:n henkilöstö (aputoimipaikkojen henkilöstö)	Ancillary establishments Personnel of ancillary establishments
Henkilö Henkilöstö, henkil. Henkilöstön suuruusluokka	Person Personnel Size (class) of personnel
Liikevaihdon suuruusluokka Liikevaihto, liikev. Lääni	Size (class) of turnover Turnover Province
mk Muut	FIM Other
Palkansaaja, palkans. Palkat, palkka	Paid employee Wages and salaries
Suurinta	Largest
Toimiala Toimipaikkoja, toimipaikat	Industry, branch of economic activity Establishments
Yhteensä Yritys, yritykset, yrityksiä	Total Enterprise, enterprises

## SYMBOLS USED IN THE TABLES

. = Due to confidentiality regulations data in classes with less than three enterprises/establishments can not be published.

-- = Nothing to report.

# Yritystaulukot

**Tilastoyksikkö:**

Yritystaulukoissa tilastoyksikkönä on yritys, joka on joko luonnollinen henkilö tai oikeushenkilö. Voittoa tavoittelemattomia yhteisöjä ei lueta yrityksiin.

Taulukoihin sisältyvät rekisteröidyt työnantajanat ja liikevaihtoverovelvolliset yritykset, joiden toiminta-aika tilastovuonna ylitti kuusi kuukautta ja, jotka työllistivät yli 0,5 henkilöä tai liikevaihto ylitti 45 000 markkaa.

Monitoimialayrityksellä on yksi päätoimiala, jolloin yrityksen koko toiminta tilastoituu päätoimialalle.

**Taulukoissa käytetyt symbolit:**

. = tietojen luottamuksellisuuden vuoksi alle kolme yritystä sisältävien luokkien tietoja ei julkisteta,  
- = ei raportoitavaa.

**YR02 Yritykset toimialoittain vuonna 1992**

Sivut 30-31

**YR04 Yritykset toimialoittain ja henkilöstön suuruusluokittain vuonna 1992**

Sivut 32-35

**YR07 Yritykset toimialoittain ja liikevaihdon suuruusluokittain vuonna 1992**

Sivut 36-39

**YR08 Yritysten markkinaosuudet eräissä toimialoissa liikevaihdolla mitattuna vuonna 1992**

Taulukkoon on summattu jokaisen yrityksen samalla toimialalla toimivien toimipaikkojen liikevaihdot. Tämä yritys- ja toimialakohtainen liikevaihto on sitten suhteutettu koko toimialan liikevaihtoon (markkinaosuus). Sarake *yrityksiä* ilmaisee, kuinka monella yrityksellä on toimipaikkoja kyseisellä toimialalla.

Sivut 40-44

**YR50 Kaikki elinkeinoverovelvolliset yritykset vuonna 1992**

Sivut 45-56

YR02 Yritykset toimialoittain vuonna 1992  
Företagen efter näringsgren 1992

Toimiala	Yrityksiä	Henkilöstö	Liikevaihto	Palkat	Liikev./ yritys	Liikev./ henkilö	Palkka/ palkans.
Näringsgren	Företag	Personal	Omsättning	Löner	Omsättn./ företag	Omsättn./ personal	Lön/ löntagare
			1 000 mk	1 000 mk	1 000 mk	1 000 mk	1 000 mk
<b>YHTEENSÄ</b>	125 700	1 131 117	801 669 076	132 256 899	6 378	709	125
<b>A Maatalous, kala- ja riistatalous</b>	1 933	7 452	2 457 961	671 019	1 272	330	102
01 Maatalous	1 716	6 747	2 083 928	607 772	1 214	309	102
02 Kala- ja riistatalous	217	705	374 033	63 247	1 724	530	102
<b>B Metsätalous</b>	1 047	12 629	5 393 460	1 336 957	5 151	427	109
04 Metsätalous	1 047	12 629	5 393 460	1 336 957	5 151	427	109
<b>C Kaivos- ja kaivannaistoiminta</b>	739	4 690	3 063 157	544 025	4 145	653	131
07 Malmien kaivu	1	.	.	.	.	.	.
09 Muu kaivannaistoiminta	738	.	.	.	.	.	.
<b>D Teollisuus</b>	22 657	401 643	297 392 186	47 898 405	13 126	740	123
11 Elintarvike- ja tupakkateollisuus	1 666	55 058	58 598 856	6 550 771	35 173	1 064	122
12 Tekstiilien valmistus	1 230	9 887	3 293 619	850 255	2 678	333	94
13 Vaatt., nahkatuott. ja jalk. valm.	1 631	14 027	4 051 585	1 052 990	2 484	289	82
14 Puutavaran ja puutuott. valm.	2 645	26 920	12 675 370	2 580 461	4 792	471	103
15 Massan, paperin, paperit. valm.	215	46 410	41 013 032	6 576 541	190 758	884	142
16 Kustantaminen ja painaminen	2 172	33 200	13 905 117	4 534 527	6 402	419	140
17 Kalusteiden valmistus	1 425	10 521	3 659 681	949 516	2 568	348	100
18 Kemik. ja kemiall. tuott. valm.	220	24 261	58 819 852	3 385 152	267 363	2 424	140
19 Oljy- ja kivihiilituott. valmistus	12	316	420 621	44 137	35 052	1 329	141
21 Kumi- ja muovituotteiden valm.	620	12 603	7 900 642	1 440 786	12 743	627	117
22 Lasi-, savi- ja kivituott. valmistus	828	15 863	7 682 686	1 869 957	9 279	484	121
23 Metallien valmistus	93	16 085	14 644 992	2 147 639	157 473	911	134
24 Metallituotteiden valmistus	3 907	27 417	11 516 780	2 853 735	2 948	420	113
25 Koneiden ja laitteiden valmistus	2 780	48 204	24 986 685	5 829 340	8 988	518	125
26 Sähköt. tuott. ja instrum. valm.	1 411	35 354	22 349 960	4 386 536	15 840	632	126
27 Kulkuneuvojen valmistus	815	19 553	9 487 509	2 287 186	11 641	485	120
29 Muu valmistus	987	5 964	2 385 199	558 876	2 417	400	105
<b>E Energia- ja vesihuolto</b>	499	15 201	18 410 937	2 194 037	36 896	1 211	144
31 Sähköhuolto (ml. yhteist.lämpö)	148	14 172	17 547 122	2 076 562	118 562	1 238	147
32 Lämmön erillistuotanto ja jakelu	257	630	644 535	68 246	2 508	1 022	109
33 Kaupunkikaasun tuot. ja jakelu	1	.	.	.	.	.	.
34 Veden puhdistus ja jakelu	93	.	.	.	.	.	.
<b>F Rakentaminen</b>	14 825	90 383	57 187 769	10 296 989	3 858	633	124
35 Talonrakentaminen	5 857	46 412	34 105 263	5 465 712	5 823	735	125
36 Rakennusasennus ja viimeistely	6 521	28 926	12 049 112	3 095 043	1 848	417	124
37 Maa- ja vesirakentaminen	1 973	12 179	6 943 198	1 380 874	3 519	570	122
38 Rakentamista palveleva toiminta	474	2 866	4 090 196	355 360	8 629	1 427	129
<b>G Kauppa</b>	45 104	231 452	296 836 285	23 432 060	6 581	1 282	117
41 Tukkukauppa	9 842	73 411	150 462 860	9 802 236	15 288	2 050	140
42 Agentuuritoiminta	1 696	4 561	3 109 422	556 164	1 833	682	140
43-44 Vähittäiskauppa	24 970	117 939	100 887 926	9 661 312	4 040	855	100
45 Moottorijoneuvojen kauppa, huolto ja korjaus	8 596	35 542	42 376 077	3 412 348	4 930	1 192	116
<b>H Majoitus- ja ravitsemistoiminta</b>	7 597	45 104	18 250 168	4 020 516	2 402	405	102
47 Hotelli- ja muu majoitustoiminta	876	12 553	5 063 109	1 325 163	5 780	403	109
48 Ravitsemistoiminta	6 721	32 551	13 187 059	2 695 353	1 962	405	99
<b>I Kuljetus</b>	6 483	84 171	33 753 361	10 513 975	5 206	401	130
51 Rautatieliikenne	3	.	.	.	.	.	.
52 Tieliikenne	5 582	32 703	12 250 259	3 512 270	2 195	375	118
53 Vesiliikenne	168	8 235	6 994 676	1 257 010	41 635	849	153
54 Ilmaliikenne	45	7 513	4 824 808	1 161 916	107 218	642	155
55 Putkijohtokuljetus	2	.	.	.	.	.	.
56 Liikennettä palveleva toiminta	683	17 160	6 169 446	2 177 101	9 033	360	127

Toimiala	Yrityksiä	Henkilöstö	Liikevaihto	Palkat	Liikev. /yritys	Liikev./ henkilö	Palkka/ palkans.
Näringsgren	Företag	Personal	Omsättning	Löner	Omsättn./ företag	Omsättn./ personal	Lön/ löntagare
			1 000 mk	1 000 mk	1 000 mk	1 000 mk	1 000 mk
<b>J Tietoliikenne</b>	81	42 060	13 507 643	5 431 645	166 761	321	129
57 Postiliikenne	1	.	.	.	.	.	.
58 Teleliikenne	80	.	.	.	.	.	.
<b>K Rahoitus- ja vakuutus toiminta</b>	978	61 235	–	8 877 488	–	–	145
61 Rahoitus ja rahoituspalvelu	770	46 451	–	6 661 203	–	–	143
62 Vakuutus	208	14 784	–	2 216 285	–	–	150
<b>L Kiint., puht. ja vuokrauspalv.</b>	5 448	36 904	9 906 573	3 631 803	1 818	268	103
65 Kiinteistöpalvelu	2 977	14 669	4 091 137	1 692 700	1 374	279	119
66 Puhtaanapito ja pesulatoiminta	1 667	19 843	3 897 788	1 684 796	2 338	196	89
67 Koneiden ja laitteiden vuokraus	804	2 392	1 917 648	254 307	2 385	802	124
<b>M Tekn. palv., palv. liike-elämälle</b>	10 779	61 831	29 076 388	9 044 796	2 698	470	153
71 Tekninen palvelu	3 127	19 162	7 448 732	2 661 021	2 382	389	145
72 Tietojenkäsittelypalvelu	1 384	13 198	7 429 825	2 290 367	5 368	563	177
75 Liikkeenhoidon, lakiasian ja markkinoinnin palvelut	4 586	14 857	6 313 608	2 341 088	1 377	425	170
76 Muut palvelut liike-elämälle	1 509	10 961	2 563 169	1 007 823	1 699	234	98
77 Hallintayhtiöt	173	3 654	5 321 054	744 497	30 758	1 456	204
<b>O Koulutus ja tutkimus</b>	674	3 316	861 483	413 577	1 278	260	130
85 Koulutus	608	2 488	697 057	289 528	1 146	280	123
86 Tutkimus- ja kehittämistoiminta	66	828	164 426	124 049	2 491	199	150
<b>P Terveys- ja sosiaalipalvelu</b>	2 262	10 600	3 174 278	1 187 035	1 403	299	122
87 Terveys- ja sairaanhoitopalv.	2 118	9 865	3 010 480	1 121 146	1 421	305	124
88 Sosiaalipalvelut	144	735	163 798	65 889	1 137	223	101
<b>R Virkistys- ja kulttuuripalvelu</b>	1 759	13 218	10 622 527	1 795 090	6 039	804	142
91 Virkistys- ja kulttuuripalvelu	1 759	13 218	10 622 527	1 795 090	6 039	804	142
<b>S Järjestö- ja uskonnoll. toim.</b>	315	2 987	224 247	577 199	712	75	193
92 Järjestötoiminta	315	2 987	224 247	577 199	712	75	193
<b>T Muut palvelut</b>	2 520	6 244	1 550 653	390 283	615	248	89
95 Henkilö- ja kotitalouspalvelu	2 505	6 220	1 543 475	389 334	616	248	89
98 Muualla luokittelemattomat palv.	15	23	7 178	949	479	307	72

YR04 Yritykset toimialoittain ja henkilöstön suuruusluokittain vuonna 1992  
Företagen efter näringsgren och personalens storlek 1992

Toimiala, henkilöstön suuruusluokka Näringsgren, personalens storlek	Yrityksiä Företag	Henkilöstö Personal	Liikevaihto Omsättning 1 000 mk	Palkat Löner 1 000 mk	Liikevaihto/ yritys Omsättn./ företag 1 000 mk	Liikevaihto/ henkilöstö Omsättn./ personal 1 000 mk	Palkka/ palkans. Lön/ löntagare 1 000 mk
<b>YHTEENSÄ</b>							
- 4	100 523	155 667	81 811 436	10 529 226	814	526	110
5 - 9	12 556	80 328	49 683 624	8 848 423	3 957	619	119
10 - 19	6 379	84 555	55 020 304	9 819 060	8 625	651	120
20 - 49	3 858	113 931	72 344 041	13 608 627	18 752	635	121
50 - 99	1 151	79 156	51 685 042	9 748 112	44 904	653	123
100 - 199	594	83 344	54 028 111	10 261 230	90 956	648	123
200 - 499	399	123 100	103 670 859	15 659 636	259 827	842	127
500 - 999	128	89 460	73 393 605	11 591 919	573 388	820	130
1 000 -	112	321 577	260 032 054	42 190 666	2 321 715	809	131
<b>Yhteensä</b>	<b>125 700</b>	<b>1 131 117</b>	<b>801 669 076</b>	<b>132 256 899</b>	<b>6 378</b>	<b>709</b>	<b>125</b>
<b>A Maatalous, kala- ja riistatalous</b>							
- 4	1 644	2 430	1 006 470	180 824	612	414	102
5 - 9	173	1 070	460 932	88 000	2 664	431	95
10 - 19	63	829	314 195	75 838	4 987	379	97
20 - 49	27	860	230 334	84 573	8 531	268	99
50 - 99	17	1 177	222 400	126 937	13 082	189	108
100 - 199	9	1 087	223 630	114 847	24 848	206	106
<b>Yhteensä</b>	<b>1 933</b>	<b>7 452</b>	<b>2 457 961</b>	<b>671 019</b>	<b>1 272</b>	<b>330</b>	<b>102</b>
<b>B Metsätalous</b>							
- 4	707	1 483	567 078	134 652	802	382	111
5 - 9	230	1 457	193 593	166 810	842	133	117
10 - 19	77	960	156 024	104 911	2 026	163	111
20 - 49	23	689	144 093	62 776	6 265	209	91
50 - 99	3	225	103 793	22 839	34 598	461	102
100 - 199	2	.	.	.	.	.	.
200 - 499	1	.	.	.	.	.	.
500 - 999	1	.	.	.	.	.	.
1 000 -	3	6 741	4 057 435	750 253	1 352 478	602	111
<b>Yhteensä</b>	<b>1 047</b>	<b>12 629</b>	<b>5 393 460</b>	<b>1 336 957</b>	<b>5 151</b>	<b>427</b>	<b>109</b>
<b>C Kaivos- ja kaivannaistoiminta</b>							
- 4	673	940	457 099	48 599	679	486	110
5 - 9	31	196	111 321	20 836	3 591	569	123
10 - 19	12	163	108 103	19 149	9 009	663	122
20 - 49	12	342	179 606	42 769	14 967	525	127
50 - 99	6	.	.	.	.	.	.
200 - 499	3	929	564 654	116 662	188 218	608	126
500 - 999	2	.	.	.	.	.	.
<b>Yhteensä</b>	<b>739</b>	<b>4 690</b>	<b>3 063 157</b>	<b>544 025</b>	<b>4 145</b>	<b>653</b>	<b>131</b>
<b>D Teollisuus</b>							
- 4	16 884	23 773	8 166 563	1 324 555	484	344	106
5 - 9	2 200	14 365	6 129 542	1 528 711	2 786	427	115
10 - 19	1 412	19 107	8 429 087	2 139 977	5 970	441	115
20 - 49	1 174	35 556	17 240 873	3 909 178	14 686	485	111
50 - 99	424	29 076	16 407 590	3 315 660	38 697	564	114
100 - 199	249	34 855	19 853 637	4 031 230	79 733	570	116
200 - 499	192	58 637	37 463 673	7 027 669	195 123	639	120
500 - 999	60	43 135	32 705 599	5 395 666	545 093	758	125
1 000 -	62	143 138	150 995 622	19 225 759	2 435 413	1 055	134
<b>Yhteensä</b>	<b>22 657</b>	<b>401 643</b>	<b>297 392 186</b>	<b>47 898 405</b>	<b>13 126</b>	<b>740</b>	<b>123</b>

Toimiala, henkilöstön suuruusluokka Näringsgren, personalens storlek	Yrityksiä Företag	Henkilöstö Personal	Liikevaihto Omsättning 1 000 mk	Palkat Löner 1 000 mk	Liikevaihto/ yritys Omsättn./ företag 1 000 mk	Liikevaihto/ henkilöstö Omsättn./ personal 1 000 mk	Palkka/ palkans. Lön/ löntagare 1 000 mk
<b>E Energia- ja vesihuolto</b>							
- 4	333	492	629 185	41 399	1 889	1 278	85
5 - 9	49	318	440 401	41 457	8 988	1 385	132
10 - 19	39	512	499 091	67 585	12 797	975	132
20 - 49	27	914	854 840	122 699	31 661	935	134
50 - 99	22	1 494	1 917 086	200 444	87 140	1 283	134
100 - 199	14	1 905	2 005 165	252 335	143 226	1 053	132
200 - 499	12	4 151	4 564 257	583 954	380 355	1 100	141
500 - 999	2	.	.	.	.	.	.
1 000 -	1	.	.	.	.	.	.
<b>Yhteensä</b>	<b>499</b>	<b>15 201</b>	<b>18 410 937</b>	<b>2 194 037</b>	<b>36 896</b>	<b>1 211</b>	<b>144</b>
<b>F Rakentaminen</b>							
- 4	11 860	18 597	9 259 052	1 427 434	781	498	118
5 - 9	1 460	9 292	4 991 945	1 103 259	3 419	537	127
10 - 19	825	10 837	6 384 338	1 325 381	7 739	589	126
20 - 49	477	13 774	7 634 425	1 668 278	16 005	554	122
50 - 99	130	8 824	6 232 477	1 084 704	47 942	706	123
100 - 199	43	5 900	4 334 279	733 029	100 797	735	124
200 - 499	18	5 302	4 143 675	704 013	230 204	782	133
500 - 999	5	3 176	2 927 211	440 952	585 442	922	139
1 000 -	7	14 681	11 280 367	1 809 939	1 611 481	768	123
<b>Yhteensä</b>	<b>14 825</b>	<b>90 383</b>	<b>57 187 769</b>	<b>10 296 989</b>	<b>3 858</b>	<b>633</b>	<b>124</b>
<b>G Kauppa</b>							
- 4	37 885	56 837	42 196 723	2 942 468	1 114	742	98
5 - 9	3 940	25 224	27 301 037	2 546 369	6 929	1 082	113
10 - 19	1 959	25 762	30 186 117	2 820 956	15 409	1 172	115
20 - 49	915	26 833	33 835 566	3 169 808	36 979	1 261	120
50 - 99	205	13 915	17 802 079	1 737 174	86 839	1 279	125
100 - 199	94	13 224	19 129 061	1 637 387	203 501	1 447	124
200 - 499	69	21 853	45 754 369	2 825 464	663 107	2 094	129
500 - 999	25	17 347	24 529 392	2 254 550	981 176	1 414	130
1 000 -	12	30 458	56 101 941	3 497 884	4 675 162	1 842	115
<b>Yhteensä</b>	<b>45 104</b>	<b>231 452</b>	<b>296 836 285</b>	<b>23 432 060</b>	<b>6 581</b>	<b>1 282</b>	<b>117</b>
<b>H Majoitus- ja ravitsemistoiminta</b>							
- 4	6 105	10 642	4 057 779	523 985	665	381	92
5 - 9	874	5 500	2 365 886	484 183	2 707	430	99
10 - 19	377	4 891	2 185 657	472 560	5 797	447	102
20 - 49	159	4 431	1 799 571	453 477	11 318	406	103
50 - 99	44	2 990	1 101 347	307 839	25 031	368	103
100 - 199	17	2 347	926 950	253 298	54 526	395	108
200 - 499	13	4 208	1 528 544	416 864	117 580	363	99
500 - 999	3	1 898	1 268 447	214 285	422 816	668	113
1 000 -	5	8 197	3 015 987	894 025	603 197	368	109
<b>Yhteensä</b>	<b>7 597</b>	<b>45 104</b>	<b>18 250 168</b>	<b>4 020 516</b>	<b>2 402</b>	<b>405</b>	<b>102</b>
<b>I Kuljetus</b>							
- 4	4 829	9 440	4 385 616	818 867	908	465	117
5 - 9	851	5 324	2 368 864	605 034	2 784	445	120
10 - 19	400	5 437	2 214 072	635 762	5 535	407	121
20 - 49	256	7 642	3 087 488	930 874	12 061	404	123
50 - 99	59	4 215	1 885 117	499 642	31 951	447	119
100 - 199	48	6 746	3 286 357	848 286	68 466	487	126
200 - 499	27	8 606	2 940 694	1 113 155	108 915	342	129
500 - 999	7	4 584	1 555 659	574 699	222 237	339	125
1 000 -	6	32 177	12 029 494	4 487 656	2 004 916	374	139
<b>Yhteensä</b>	<b>6 483</b>	<b>84 171</b>	<b>33 753 361</b>	<b>10 513 975</b>	<b>5 206</b>	<b>401</b>	<b>130</b>

YR04 Yritykset toimialoittain ja henkilöstön suuruusluokittain vuonna 1992  
Företagen efter näringsgren och personalens storlek 1992

Toimiala, henkilöstön suuruusluokka Näringsgren, personalens storlek	Yrityksiä Företag	Henkilöstö Personal	Liikevaihto Omsättning 1 000 mk	Palkat Löner 1 000 mk	Liikevaihto/ yritys Omsättn./ företag 1 000 mk	Liikevaihto/ henkilöstö Omsättn./ personal 1 000 mk	Palkka/ palkans. Lön/ löntagare 1 000 mk
<b>J Tietoliikenne</b>							
- 4	20	33	18 822	3 245	941	572	116
5 - 9	6	37	24 559	5 649	4 093	673	155
10 - 19	12	167	109 045	22 866	9 087	653	137
20 - 49	16	480	275 285	64 034	17 205	574	133
50 - 99	13	995	404 913	120 491	31 147	407	121
100 - 199	5	780	261 058	87 313	52 212	335	112
200 - 499	5	1 534	542 502	175 679	108 500	354	115
500 - 999	2	.	.	.	.	.	.
1 000 -	2	.	.	.	.	.	.
Yhteensä	81	42 060	13 507 643	5 431 645	166 761	321	129
<b>K Rahoitus- ja vakuutustoiminta</b>							
- 4	346	752	-	127 348	-	-	171
5 - 9	205	1 350	-	213 587	-	-	158
10 - 19	162	2 170	-	319 011	-	-	147
20 - 49	138	4 016	-	607 920	-	-	151
50 - 99	46	3 209	-	469 791	-	-	146
100 - 199	37	5 311	-	759 915	-	-	143
200 - 499	28	8 496	-	1 245 588	-	-	147
500 - 999	8	5 356	-	845 176	-	-	158
1 000 -	8	30 574	-	4 289 152	-	-	140
Yhteensä	978	61 235	-	8 877 488	-	-	145
<b>L Kiinteistö-, puhtaus- ja vuokrauspalvelut</b>							
- 4	4 232	6 652	2 539 457	571 134	600	382	108
5 - 9	636	4 121	1 106 885	430 674	1 740	269	110
10 - 19	310	4 039	1 017 280	435 883	3 282	252	110
20 - 49	192	5 726	1 808 831	623 663	9 421	316	110
50 - 99	45	2 916	634 121	292 546	14 092	217	100
100 - 199	21	3 180	859 233	330 272	40 916	270	104
200 - 499	6	1 962	833 742	274 478	138 957	425	140
500 - 999	4	.	.	.	.	.	.
1 000 -	2	.	.	.	.	.	.
Yhteensä	5 448	36 904	9 906 573	3 631 803	1 818	268	103
<b>M Tekninen palvelu ja palvelut liike-elämälle</b>							
- 4	8 738	12 596	5 241 657	1 516 971	600	416	149
5 - 9	1 068	6 831	2 705 253	1 042 120	2 533	396	157
10 - 19	474	6 287	2 365 789	948 941	4 991	376	153
20 - 49	329	9 375	4 282 113	1 435 956	13 016	457	154
50 - 99	99	6 988	3 629 160	1 122 446	36 658	519	161
100 - 199	43	6 164	2 821 920	955 762	65 626	458	155
200 - 499	19	5 316	4 369 995	860 329	230 000	822	162
500 - 999	7	.	.	.	.	.	.
1 000 -	2	.	.	.	.	.	.
Yhteensä	10 779	61 831	29 076 388	9 044 796	2 698	470	153
<b>O Koulutus ja tutkimus</b>							
- 4	535	1 077	353 077	107 899	660	328	111
5 - 9	94	586	160 626	62 820	1 709	274	112
10 - 19	20	266	55 423	30 208	2 771	208	117
20 - 49	18	.	.	.	.	.	.
50 - 99	5	365	131 731	64 862	26 346	361	178
100 - 199	1	.	.	.	.	.	.
200 - 499	1	.	.	.	.	.	.
Yhteensä	674	3 316	861 483	413 577	1 278	260	130

Toimiala, henkilöstön suuruusluokka Näringsgren, personalens storlek	Yrityksiä Företag	Henkilöstö Personal	Liikevaihto Omsättning 1 000 mk	Palkat Löner 1 000 mk	Liikevaihto/ yritys Omsättn./ företag 1 000 mk	Liikevaihto/ henkilöstö Omsättn./ personal 1 000 mk	Palkka/ palkans. Lön/ löntagare 1 000 mk
<b>P Terveys- ja sosiaalipalvelu</b>							
- 4	1 800	3 396	1 105 805	308 099	614	326	117
5 - 9	316	2 000	585 123	227 754	1 852	293	121
10 - 19	94	1 249	358 086	148 220	3 809	287	121
20 - 49	32	983	299 569	124 648	9 362	305	127
50 - 99	12	914	280 530	121 868	23 378	307	133
100 - 199	5	604	175 932	79 638	35 186	291	132
200 - 499	2	.	.	.	.	.	.
500 - 999	1	.	.	.	.	.	.
Yhteensä	2 262	10 600	3 174 278	1 187 035	1 403	299	122
<b>R Virkistys- ja kulttuuripalvelu</b>							
- 4	1 456	2 065	813 847	162 205	559	394	108
5 - 9	166	1 066	433 288	123 109	2 610	406	120
10 - 19	86	1 130	467 024	146 694	5 431	413	131
20 - 49	34	958	464 955	112 910	13 675	485	118
50 - 99	10	656	561 578	73 907	56 158	856	113
100 - 199	2	.	.	.	.	.	.
200 - 499	2	.	.	.	.	.	.
500 - 999	1	.	.	.	.	.	.
1 000 -	2	.	.	.	.	.	.
Yhteensä	1 759	13 218	10 622 527	1 795 090	6 039	804	142
<b>S Järjestö- ja uskonnollinen toiminta</b>							
- 4	212	447	7 875	82 536	37	18	185
5 - 9	48	299	6 252	55 787	130	21	186
10 - 19	26	362	61 350	70 503	2 360	170	195
20 - 49	15	407	33 531	84 993	2 235	82	209
50 - 99	9	614	106 839	123 474	11 871	174	201
100 - 199	4	.	.	.	.	.	.
200 - 499	1	.	.	.	.	.	.
Yhteensä	315	2 987	224 247	577 199	712	75	193
<b>T Muut palvelut</b>							
- 4	2 264	4 014	1 005 331	207 006	444	250	87
5 - 9	209	1 293	298 117	102 264	1 426	231	90
10 - 19	31	390	109 623	34 615	3 536	281	95
20 - 49	14	.	.	.	.	.	.
50 - 99	2	.	.	.	.	.	.
Yhteensä	2 520	6 244	1 550 653	390 283	615	248	89

YR07 Yritykset toimialoittain ja liikevaihdon suuruusluokittain vuonna 1992  
Företagen efter näringsgren och omsättnings storlek 1992

Toimiala, liikevaihdon suuruusluokka Näringsgren, omsättnings storlek 1 000 mk	Yrityksiä Företag	Henkilöstö Personal	Liikevaihto Omsättning 1 000 mk	Palkat Löner 1 000 mk	Liikev./ yritys Omsättn./ företag 1 000 mk	Liikev./ henkilö Omsättn./ personal 1 000 mk	Palkka/ palkans. Lön/ löntagare 1 000 mk
<b>YHTEENSÄ</b>							
–	0	6 367	61 232	–	8 177 367	–	143
1 –	199	22 083	17 328	2 460 173	382 038	111	95
200 –	499	27 672	32 402	9 263 877	1 514 453	335	100
500 –	1 999	41 500	101 333	42 593 309	8 693 453	1 026	112
2 000 –	9 999	20 977	166 918	90 196 028	18 093 635	4 300	115
10 000 –	49 999	5 507	170 911	110 253 753	19 933 675	20 021	118
50 000 –	199 999	1 156	155 849	107 575 039	19 114 339	93 058	123
200 000 –	999 999	329	161 330	133 540 305	20 680 337	405 898	128
1 000 000 –		109	263 815	305 786 592	35 667 602	2 805 382	135
Yhteensä	125 700	1 131 117	801 669 076	132 256 899	6 378	709	125
<b>A Maatalous, kala- ja riistatalous</b>							
–	0	79	719	–	76 308	–	113
1 –	199	416	222	49 469	14 352	119	104
200 –	499	500	564	166 169	42 457	332	104
500 –	1 999	666	1 767	667 466	133 689	1 002	99
2 000 –	9 999	237	1 988	912 325	177 028	3 849	96
10 000 –	49 999	35	2 192	662 532	227 185	18 929	104
Yhteensä	1 933	7 452	2 457 961	671 019	1 272	330	102
<b>B Metsätalous</b>							
–	0	383	2 807	–	312 245	–	111
1 –	199	51	36	6 293	850	123	110
200 –	499	101	112	36 915	6 136	365	100
500 –	1 999	379	858	430 871	71 565	1 137	107
2 000 –	9 999	117	725	367 051	74 281	3 137	108
10 000 –	49 999	9	398	193 565	36 968	21 507	93
50 000 –	199 999	4	951	301 330	84 659	75 333	89
200 000 –	999 999	1	.	.	.	.	.
1 000 000 –		2	.	.	.	.	.
Yhteensä	1 047	12 629	5 393 460	1 336 957	5 151	427	109
<b>C Kaivos- ja kaivannaistoiminta</b>							
–	0	30	35	–	–	–	–
1 –	199	188	141	22 091	2 079	118	98
200 –	499	153	153	51 458	4 431	336	93
500 –	1 999	268	531	278 667	35 860	1 040	114
2 000 –	9 999	79	492	307 222	51 717	3 889	118
10 000 –	49 999	14	547	319 243	67 955	22 803	126
50 000 –	199 999	4	853	459 761	103 175	114 940	121
200 000 –	999 999	3	1 938	1 624 715	278 808	541 572	144
Yhteensä	739	4 690	3 063 157	544 025	4 145	653	131
<b>D Teollisuus</b>							
–	0	859	997	–	4 212	–	103
1 –	199	6 094	5 034	619 276	56 307	102	84
200 –	499	4 745	5 651	1 539 607	220 556	324	96
500 –	1 999	5 735	17 055	5 891 254	1 526 425	1 027	110
2 000 –	9 999	3 449	41 468	15 188 561	4 399 206	4 404	109
10 000 –	49 999	1 195	58 862	25 577 233	6 466 182	21 404	110
50 000 –	199 999	392	69 573	39 100 195	8 170 071	99 745	117
200 000 –	999 999	140	81 022	59 850 514	10 124 264	427 504	125
1 000 000 –		48	121 981	149 625 546	16 931 182	3 117 199	139
Yhteensä	22 657	401 643	297 392 186	47 898 405	13 126	740	123

Toimiala, liikevaihdon suuruusluokka Näringsgren, omsättingens storlek 1 000 mk	Yrityksiä Företag	Henkilöstö Personal	Liikevaihto Omsättning 1 000 mk	Palkat Löner 1 000 mk	Liikev./ yritys Omsättn./ Företag 1 000 mk	Liikev./ henkilö Oms./ personal 1 000 mk	Palkka/ palkans. Lön/ löntagare 1 000 mk
<b>E Energia- ja vesihuolto</b>							
–	0	1	–	–	–	–	–
1 –	199	57	6 954	629	122	349	32
200 –	499	91	29 891	5 685	328	391	77
500 –	1 999	128	130 446	20 814	1 019	536	86
2 000 –	9 999	113	543 371	82 432	4 809	814	124
10 000 –	49 999	58	1 314 443	196 633	22 663	897	134
50 000 –	199 999	33	3 377 182	385 207	102 339	1 135	129
200 000 –	999 999	16	6 140 435	708 005	383 777	1 263	146
1 000 000 –	–	2	–	–	–	–	–
<b>Yhteensä</b>	<b>499</b>	<b>15 201</b>	<b>18 410 937</b>	<b>2 194 037</b>	<b>36 896</b>	<b>1 211</b>	<b>144</b>
<b>F Rakentaminen</b>							
–	0	301	–	595	–	–	46
1 –	199	2 222	1 616	265 554	31 833	120	164
200 –	499	3 611	3 883	1 211 687	187 625	336	312
500 –	1 999	5 373	12 853	5 472 503	1 242 426	1 019	426
2 000 –	9 999	2 614	21 893	10 941 599	2 548 623	4 186	500
10 000 –	49 999	576	18 135	11 227 584	2 222 129	19 492	619
50 000 –	199 999	101	11 530	9 069 661	1 462 676	89 799	787
200 000 –	999 999	20	6 041	6 601 784	815 052	330 089	1 093
1 000 000 –	–	7	14 069	12 397 397	1 786 030	1 771 057	881
<b>Yhteensä</b>	<b>14 825</b>	<b>90 383</b>	<b>57 187 769</b>	<b>10 296 989</b>	<b>3 858</b>	<b>633</b>	<b>124</b>
<b>G Kauppa</b>							
–	0	1 743	2 060	–	2 748	–	35
1 –	199	7 996	6 010	893 648	52 913	112	149
200 –	499	8 918	9 453	2 982 589	226 228	334	316
500 –	1 999	13 904	25 545	14 615 563	1 507 668	1 051	572
2 000 –	9 999	9 272	45 101	41 823 387	4 290 932	4 511	927
10 000 –	49 999	2 700	43 834	53 054 704	4 938 501	19 650	1 210
50 000 –	199 999	426	27 489	38 833 349	3 415 992	91 158	1 413
200 000 –	999 999	108	30 149	46 374 687	3 860 048	429 395	1 538
1 000 000 –	–	37	41 810	98 258 358	5 137 030	2 655 631	2 350
<b>Yhteensä</b>	<b>45 104</b>	<b>231 452</b>	<b>296 836 285</b>	<b>23 432 060</b>	<b>6 581</b>	<b>1 282</b>	<b>117</b>
<b>H Majoitus- ja ravitsemistoiminta</b>							
–	0	270	–	–	–	–	–
1 –	199	894	743	109 734	8 888	123	148
200 –	499	1 722	2 142	595 607	60 575	346	278
500 –	1 999	3 396	8 763	3 380 606	556 324	995	386
2 000 –	9 999	1 105	10 314	4 474 947	984 107	4 050	434
10 000 –	49 999	178	6 963	3 156 590	711 222	17 734	453
50 000 –	199 999	25	6 240	2 426 303	646 707	97 052	389
200 000 –	999 999	6	7 390	3 078 276	779 368	513 046	417
1 000 000 –	–	1	–	–	–	–	–
<b>Yhteensä</b>	<b>7 597</b>	<b>45 104</b>	<b>18 250 168</b>	<b>4 020 516</b>	<b>2 402</b>	<b>405</b>	<b>102</b>
<b>I Kuljetus</b>							
–	0	45	408	–	55 773	–	–
1 –	199	278	292	37 642	16 432	135	129
200 –	499	1 419	2 044	495 006	122 840	349	242
500 –	1 999	3 159	8 056	3 403 207	777 236	1 077	422
2 000 –	9 999	1 288	13 072	5 106 242	1 509 568	3 964	391
10 000 –	49 999	228	12 624	4 641 451	1 520 921	20 357	368
50 000 –	199 999	53	12 988	5 253 421	1 662 977	99 121	404
200 000 –	999 999	8	5 568	2 846 079	785 724	355 760	511
1 000 000 –	–	5	29 118	11 970 313	4 062 504	2 394 063	411
<b>Yhteensä</b>	<b>6 483</b>	<b>84 171</b>	<b>33 753 361</b>	<b>10 513 975</b>	<b>5 206</b>	<b>401</b>	<b>130</b>

YR07 Yritykset toimialoittain ja liikevaihdon suuruusluokittain vuonna 1992  
Företagen efter näringsgren och omsättnings storlek 1992

Toimiala, liikevaihdon suuruusluokka Näringsgren, omsättnings storlek 1 000 mk	Yrityksiä Företag	Henkilöstö Personal	Liikevaihto Omsättning 1 000 mk	Palkat Löner 1 000 mk	Liikev./ yritys Omsättn./ företag 1 000 mk	Liikev./ henkilö Omsättn./ personal 1 000 mk	Palkka/ palkans. Lön/ löntagare 1 000 mk
<b>J Tietoliikenne</b>							
-	0	1	.	.	.	.	.
1 -	199	1	.	.	.	.	.
200 -	499	9	8	2 651	290	295	47
500 -	1 999	7	17	8 140	1 679	1 163	113
2 000 -	9 999	21	243	122 814	32 088	5 848	132
10 000 -	49 999	29	1 725	713 334	207 088	24 598	120
50 000 -	199 999	10	2 532	961 091	297 511	96 109	118
200 000 -	999 999	1	.	.	.	.	.
1 000 000 -		2	.	.	.	.	.
Yhteensä	81	42 060	13 507 643	5 431 645	166 761	321	129
<b>K Rahoitus- ja vakuutus toiminta</b>							
-	0	898	46 535	-	6 675 713	-	143
1 -	199	2	.	.	.	.	.
500 -	1 999	7	29	-	4 177	-	144
2 000 -	9 999	23	221	-	33 041	-	150
10 000 -	49 999	19	.	.	.	.	.
50 000 -	199 999	21	3 347	-	475 873	-	142
200 000 -	999 999	8	9 638	-	1 450 229	-	150
Yhteensä	978	61 235	-	8 877 488	-	-	145
<b>L Kiinteistö-, puhtaus- ja vuokrauspalvelut</b>							
-	0	1 111	3 064	-	411 849	-	139
1 -	199	796	612	90 765	19 391	114	80
200 -	499	1 133	1 666	383 770	104 290	339	90
500 -	1 999	1 668	6 138	1 681 679	552 749	1 008	99
2 000 -	9 999	607	8 780	2 460 675	890 176	4 054	103
10 000 -	49 999	109	6 018	2 064 655	617 528	18 942	103
50 000 -	199 999	20	5 589	1 917 250	583 033	95 863	104
200 000 -	999 999	4	5 037	1 307 779	452 787	326 945	90
Yhteensä	5 448	36 904	9 906 573	3 631 803	1 818	268	103
<b>M Tekninen palvelu ja palvelut liike-elämälle</b>							
-	0	185	.	.	.	.	.
1 -	199	2 036	1 294	230 369	82 918	113	133
200 -	499	2 860	3 088	952 106	328 910	333	140
500 -	1 999	3 923	10 522	3 926 330	1 435 225	1 001	149
2 000 -	9 999	1 427	15 398	5 657 777	2 247 240	3 965	148
10 000 -	49 999	278	13 420	5 792 308	2 056 680	20 836	153
50 000 -	199 999	56	9 524	4 825 853	1 538 285	86 176	162
200 000 -	999 999	12	6 824	4 491 070	1 065 861	374 256	156
1 000 000 -		2	.	.	.	.	.
Yhteensä	10 779	61 831	29 076 388	9 044 796	2 698	470	153
<b>O Koulutus ja tutkimus</b>							
-	0	24	636	-	85 448	-	135
1 -	199	50	32	5 484	1 633	110	93
200 -	499	163	.	.	.	.	.
500 -	1 999	375	1 217	359 833	126 297	960	111
2 000 -	9 999	54	576	177 585	69 150	3 289	122
10 000 -	49 999	7	355	166 984	67 272	23 855	190
50 000 -	199 999	1	.	.	.	.	.
Yhteensä	674	3 316	861 483	413 577	1 278	260	130

Toimiala, liikevaihdon suuruusluokka Näringsgren, omsättnings storlek 1 000 mk	Yrityksiä Företag	Henkilöstö Personal	Liikevaihto Omsättning 1 000 mk	Palkat Löner 1 000 mk	Liikev./ yritys Omsättn./ Företag 1 000 mk	Liikev./ henkilö Oms./ personal 1 000 mk	Palkka/ palkans. Lön/ löntagare 1 000 mk
<b>P Terveys- ja sosiaalipalvelu</b>							
-	0	11	51	-	6 001	-	126
1 -	199	172	152	22 915	6 965	133	98
200 -	499	675	920	237 500	65 096	352	112
500 -	1 999	1 134	3 577	1 068 976	365 615	943	117
2 000 -	9 999	235	2 474	819 707	299 624	3 488	122
10 000 -	49 999	32	1 973	655 947	266 926	20 498	135
50 000 -	199 999	3	1 454	369 233	176 808	123 078	122
<b>Yhteensä</b>	<b>2 262</b>	<b>10 600</b>	<b>3 174 278</b>	<b>1 187 035</b>	<b>1 403</b>	<b>299</b>	<b>122</b>
<b>R Virkistys- ja kulttuuripalvelu</b>							
-	0	74	-	-	-	-	-
1 -	199	414	272	45 120	8 979	109	76
200 -	499	442	517	147 923	31 444	335	92
500 -	1 999	545	1 430	540 157	142 958	991	114
2 000 -	9 999	244	2 350	986 847	280 898	4 044	121
10 000 -	49 999	30	1 051	572 680	122 363	19 089	116
50 000 -	199 999	5	413	423 645	49 299	84 729	119
200 000 -	999 999	2	-	-	-	-	-
1 000 000 -	-	3	6 423	7 170 095	1 034 182	2 390 032	161
<b>Yhteensä</b>	<b>1 759</b>	<b>13 218</b>	<b>10 622 527</b>	<b>1 795 090</b>	<b>6 039</b>	<b>804</b>	<b>142</b>
<b>S Järjestö- ja uskonnollinen toiminta</b>							
-	0	296	2 525	-	497 169	-	197
1 -	199	1	.	.	.	.	.
200 -	499	1	.	.	.	.	.
500 -	1 999	7	28	7 686	4 289	1 098	154
2 000 -	9 999	6	265	25 391	45 801	4 232	173
10 000 -	49 999	2	.	.	.	.	.
50 000 -	199 999	2	.	.	.	.	.
<b>Yhteensä</b>	<b>315</b>	<b>2 987</b>	<b>224 247</b>	<b>577 199</b>	<b>712</b>	<b>75</b>	<b>193</b>
<b>T Muut palvelut</b>							
-	0	56	68	-	328	-	91
1 -	199	415	392	54 584	8 253	132	78
200 -	499	1 129	1 914	374 502	89 839	332	84
500 -	1 999	826	2 704	729 925	188 457	884	89
2 000 -	9 999	86	892	280 527	77 723	3 262	92
10 000 -	49 999	8	275	111 115	25 683	13 889	95
<b>Yhteensä</b>	<b>2 520</b>	<b>6 244</b>	<b>1 550 653</b>	<b>390 283</b>	<b>615</b>	<b>248</b>	<b>89</b>

YR08 Yritysten markkinaosuudet eräissä toimialoissa liikevaihdolla mitattuna vuonna 1992  
Företagens marknadsandelar inom vissa näringsgrenar efter omsättning 1992

Toimiala	Yrityksiä	Henkilöstö	%	Liikevaihto	%	Henkil./ yritys	Liikevaihto/ yritys	Liikevaihto/ henkilöstö	
Näringsgren	Företag	Personal		Omsättning		Personal/ företag	Omsättning/ företag	Omsättning/ personal	
				1 000 mk			1 000 mk	1 000 mk	
<b>11</b>	<b>Elintarvikkeiden, juomien ja tupakan valmistus</b>								
	<b>Tillverkning av livsmedel, dryckesvaror och tobak</b>								
	3 suurinta-största	3	4 205	9.4	6 714 176	15.2	1 401.5	2 238 059	1 597
	5 suurinta-största	5	6 535	14.7	9 676 772	21.9	1 307.0	1 935 354	1 481
	10 suurinta-största	10	11 054	24.8	15 328 832	34.7	1 105.4	1 532 883	1 387
	muut-andra	1 706	33 444	75.2	28 868 815	65.3	19.6	16 922	863
	Yhteensä-Summa	1 716	44 498	100.0	44 197 647	100.0			
<b>12-13</b>	<b>Tekstiilien, vaatteiden, nahkatuotteiden ja jalkineiden valmistus</b>								
	<b>Tillverkning av textiler, kläder, lädervaror och skodon</b>								
	3 suurinta-största	3	2 363	10.0	1 049 754	15.0	787.7	349 918	444
	5 suurinta-största	5	3 473	14.7	1 484 115	21.2	694.6	296 823	427
	10 suurinta-största	10	4 874	20.7	1 969 137	28.1	487.4	196 914	404
	muut-andra	2 872	18 713	79.3	5 031 909	71.9	6.5	1 752	269
	Yhteensä-Summa	2 882	23 587	100.0	7 001 046	100.0			
<b>14</b>	<b>Puutavaran ja puutuotteiden valmistus</b>								
	<b>Tillverkning av trävaror och produkter av trä</b>								
	3 suurinta-största	3	4 833	18.0	2 644 543	19.0	1 610.9	881 514	547
	5 suurinta-största	5	6 628	24.7	3 795 559	27.3	1 325.7	759 112	573
	10 suurinta-största	10	8 710	32.5	5 480 007	39.4	871.0	548 001	629
	muut-andra	2 674	18 108	67.5	8 439 420	60.6	6.8	3 156	466
	Yhteensä-Summa	2 684	26 818	100.0	13 919 427	100.0			
<b>15</b>	<b>Massan, paperin ja paperituotteiden valmistus</b>								
	<b>Tillverkning av massa, papper och pappersvaror</b>								
	3 suurinta-största	3	15 144	43.6	15 487 757	40.2	5 048.0	5 162 586	1 023
	5 suurinta-största	5	19 276	55.5	20 809 758	54.0	3 855.2	4 161 952	1 080
	10 suurinta-största	10	24 423	70.4	29 182 384	75.8	2 442.3	2 918 238	1 195
	muut-andra	216	10 285	29.6	9 330 557	24.2	47.6	43 197	907
	Yhteensä-Summa	226	34 708	100.0	38 512 941	100.0			
<b>16</b>	<b>Kustantaminen ja painaminen</b>								
	<b>Förlagsverksamhet och tryckning</b>								
	3 suurinta-största	3	3 345	10.6	2 642 430	18.5	1 115.0	880 810	790
	5 suurinta-största	5	4 833	15.3	3 429 414	24.1	966.6	685 883	710
	10 suurinta-största	10	7 655	24.2	4 779 137	33.5	765.5	477 914	624
	muut-andra	2 274	23 958	75.8	9 477 987	66.5	10.5	4 168	396
	Yhteensä-Summa	2 284	31 613	100.0	14 257 124	100.0			
<b>17</b>	<b>Kalusteiden valmistus</b>								
	<b>Tillverkning av möbler</b>								
	3 suurinta-största	3	1 196	11.0	426 130	12.8	398.6	142 043	356
	5 suurinta-största	5	2 450	22.6	616 051	18.5	490.0	123 210	251
	10 suurinta-största	10	3 622	33.4	920 771	27.7	362.2	92 077	254
	muut-andra	1 437	7 222	66.6	2 406 940	72.3	5.0	1 675	333
	Yhteensä-Summa	1 447	10 844	100.0	3 327 711	100.0			
<b>18</b>	<b>Kemikaalien ja kemiallisten tuotteiden valmistus</b>								
	<b>Tillverkning av kemikalier och kemiska produkter</b>								
	3 suurinta-största	3	8 692	50.5	7 185 926	48.4	2 897.4	2 395 309	827
	5 suurinta-största	5	10 008	58.2	8 514 571	57.3	2 001.7	1 702 914	851
	10 suurinta-största	10	12 224	71.0	10 506 260	70.7	1 222.4	1 050 626	859
	muut-andra	234	4 986	29.0	4 352 932	29.3	21.3	18 602	873
	Yhteensä-Summa	244	17 210	100.0	14 859 192	100.0			

Toimiala	Yrityksiä	Henkilöstö	%	Liikevaihto	%	Henkil./ yritys	Liikevaihto/ yritys	Liikevaihto/ henkilöstö	
Näringsgren	Företag	Personal		Omsättning		Personal/ företag	Omsättning/ företag	Omsättning/ personal	
				1 000 mk			1 000 mk	1 000 mk	
<b>19</b>	<b>Ölji- ja kivihiilituotteiden sekä ydinpolttoaineen valmistus</b>								
	<b>Tillverkning av olje- och stenkolsprodukter samt kärnbränsle</b>								
	3 suurinta-största	3	1 953	75.9	10 438 397	97.0	650.9	3 479 466	5 345
	5 suurinta-största	5	2 024	78.7	10 577 354	98.3	404.8	2 115 471	5 226
	10 suurinta-största	10	2 466	95.9	10 731 055	99.7	246.6	1 073 106	4 351
	muut-andra	13	105	4.1	28 578	0.3	8.1	2 198	271
	Yhteensä-Summa	23	2 572	100.0	10 759 633	100.0			
<b>21</b>	<b>Kumi- ja muovituotteiden valmistus</b>								
	<b>Tillverkning av gummi- och plastvaror</b>								
	3 suurinta-största	3	1 667	13.3	1 074 424	16.7	555.8	358 141	644
	5 suurinta-största	5	2 662	21.2	1 586 385	24.7	532.4	317 277	596
	10 suurinta-största	10	4 308	34.4	2 599 431	40.4	430.8	259 943	603
	muut-andra	638	8 227	65.6	3 835 541	59.6	12.9	6 012	466
	Yhteensä-Summa	648	12 535	100.0	6 434 972	100.0			
<b>22</b>	<b>Lasi-, savi- ja kivituuotteiden valmistus</b>								
	<b>Tillverkning av glas-, ler- och stenprodukter</b>								
	3 suurinta-största	3	1 964	13.1	1 299 004	17.8	654.8	433 001	661
	5 suurinta-största	5	3 146	21.0	1 860 824	25.5	629.3	372 165	591
	10 suurinta-största	10	4 618	30.9	2 850 096	39.0	461.8	285 010	617
	muut-andra	854	10 339	69.1	4 461 180	61.0	12.1	5 224	431
	Yhteensä-Summa	864	14 957	100.0	7 311 276	100.0			
<b>23</b>	<b>Metallien valmistus +</b>								
	<b>Framställning av metaller</b>								
	3 suurinta-största	3	7 248	49.5	8 414 325	60.1	2 416.1	2 804 775	1 161
	5 suurinta-största	5	9 599	65.5	11 044 362	78.9	1 919.8	2 208 872	1 151
	10 suurinta-största	10	11 857	80.9	12 984 214	92.8	1 185.7	1 298 421	1 095
	muut-andra	90	2 792	19.1	1 005 924	7.2	31.0	11 177	360
	Yhteensä-Summa	100	14 648	100.0	13 990 138	100.0			
<b>24</b>	<b>Metallituotteiden valmistus +</b>								
	<b>Tillverkning av metallvaror</b>								
	3 suurinta-största	3	2 523	8.8	1 764 509	14.5	841.0	588 170	699
	5 suurinta-största	5	3 312	11.6	2 297 554	18.8	662.4	459 511	694
	10 suurinta-största	10	4 676	16.4	3 155 873	25.9	467.6	315 587	675
	muut-andra	3 943	23 836	83.6	9 034 155	74.1	6.0	2 291	379
	Yhteensä-Summa	3 953	28 512	100.0	12 190 028	100.0			
<b>25</b>	<b>Koneiden ja laitteiden valmistus +</b>								
	<b>Tillverkning av maskiner +</b>								
	3 suurinta-största	3	7 027	15.2	4 761 589	21.6	2 342.3	1 587 196	678
	5 suurinta-största	5	9 386	20.3	6 215 519	28.2	1 877.2	1 243 104	662
	10 suurinta-största	10	13 370	28.9	8 762 972	39.8	1 337.0	876 297	655
	muut-andra	2 856	32 859	71.1	13 240 232	60.2	11.5	4 636	403
	Yhteensä-Summa	2 866	46 229	100.0	22 003 204	100.0			
<b>26</b>	<b>Sähköteknisten tuotteiden ja instrumenttien valmistus</b>								
	<b>Tillverkning av eltekniska produkter och instrument</b>								
	3 suurinta-största	3	4 198	12.7	4 716 713	22.3	1 399.4	1 572 238	1 124
	5 suurinta-största	5	7 016	21.2	7 365 174	34.8	1 403.2	1 473 035	1 050
	10 suurinta-största	10	11 535	34.8	10 897 186	51.4	1 153.5	1 089 719	945
	muut-andra	1 443	21 597	65.2	10 290 625	48.6	15.0	7 131	476
	Yhteensä-Summa	1 453	33 132	100.0	21 187 811	100.0			

YR08 Yritysten markkinaosuudet eräissä toimialoissa liikevaihdolla mitattuna vuonna 1992  
Företagens marknadsandelar inom vissa näringsgrenar efter omsättning 1992

Toimiala	Yrityksiä	Henkilöstö	%	Liikevaihto	%	Henkil./yritys	Liikevaihto/yritys	Liikevaihto/henkilöstö	
Näringsgren	Företag	Personal		Omsättning		Personal/företag	Omsättning/företag	Omsättning/personal	
				1 000 mk			1 000 mk	1 000 mk	
<b>27</b>	<b>Kulkuneuvojen valmistus</b>								
	<b>Tillverkning av transportmedel</b>								
	3 suurinta-största	3	7 824	33.9	4 429 293	47.9	2 608.0	1 476 431	566
	5 suurinta-största	5	8 481	36.7	5 168 828	55.9	1 696.2	1 033 766	609
	10 suurinta-största	10	13 112	56.7	6 170 579	66.7	1 311.2	617 058	471
	muut-andra	824	10 001	43.3	3 080 739	33.3	12.1	3 739	308
	Yhteensä-Summa	834	23 113	100.0	9 251 318	100.0			
<b>29</b>	<b>Muu valmistus</b>								
	<b>Övrig tillverkning</b>								
	3 suurinta-största	3	572	8.9	407 835	16.2	190.7	135 945	713
	5 suurinta-största	5	979	15.3	615 419	24.4	195.7	123 084	629
	10 suurinta-största	10	1 892	29.6	951 171	37.7	189.2	95 117	503
	muut-andra	991	4 505	70.4	1 570 182	62.3	4.5	1 584	349
	Yhteensä-Summa	1 001	6 396	100.0	2 521 353	100.0			
<b>35</b>	<b>Talonrakentaminen</b>								
	<b>Husbyggande</b>								
	3 suurinta-största	3	7 124	15.9	6 068 093	18.4	2 374.5	2 022 698	852
	5 suurinta-största	5	9 107	20.3	8 736 435	26.5	1 821.3	1 747 287	959
	10 suurinta-största	10	12 049	26.8	11 555 878	35.0	1 204.9	1 155 588	959
	muut-andra	5 875	32 888	73.2	21 445 504	65.0	5.6	3 650	652
	Yhteensä-Summa	5 885	44 937	100.0	33 001 382	100.0			
<b>36</b>	<b>Rakennusasennus ja viimeistely</b>								
	<b>Bygginstallation och slutbehandling</b>								
	3 suurinta-största	3	1 617	5.4	961 792	7.8	539.0	320 597	595
	5 suurinta-största	5	3 369	11.2	1 315 663	10.7	673.8	263 133	391
	10 suurinta-största	10	4 300	14.3	1 797 788	14.6	430.0	179 779	418
	muut-andra	6 565	25 781	85.7	10 483 660	85.4	3.9	1 597	407
	Yhteensä-Summa	6 575	30 081	100.0	12 281 448	100.0			
<b>37</b>	<b>Maa- ja vesirakentaminen</b>								
	<b>Anläggningsverksamhet</b>								
	3 suurinta-största	3	1 783	10.6	1 135 706	16.4	594.2	378 569	637
	5 suurinta-största	5	2 553	15.1	1 494 890	21.6	510.5	298 978	586
	10 suurinta-största	10	3 161	18.8	2 088 165	30.2	316.1	208 817	661
	muut-andra	1 988	13 694	81.2	4 836 874	69.8	6.9	2 433	353
	Yhteensä-Summa	1 998	16 854	100.0	6 925 039	100.0			
<b>38</b>	<b>Rakentamista palveleva toiminta</b>								
	<b>Tjänster för byggandet</b>								
	3 suurinta-största	3	370	10.7	1 546 149	28.1	123.4	515 383	4 177
	5 suurinta-största	5	683	19.7	2 231 481	40.6	136.6	446 296	3 266
	10 suurinta-största	10	777	22.4	2 883 142	52.4	77.7	288 314	3 709
	muut-andra	484	2 698	77.6	2 614 429	47.6	5.6	5 402	969
	Yhteensä-Summa	494	3 476	100.0	5 497 571	100.0			
<b>41</b>	<b>Tukkukauppa</b>								
	<b>Partihandel</b>								
	3 suurinta-största	3	3 684	5.2	61 578 937	30.0	1 228.1	20 526 312	16 714
	5 suurinta-största	5	4 514	6.3	69 161 734	33.7	902.8	13 832 347	15 321
	10 suurinta-största	10	6 698	9.4	82 745 394	40.3	669.8	8 274 539	12 353
	muut-andra	10 209	64 556	90.6	122 698 157	59.7	6.3	12 019	1 901
	Yhteensä-Summa	10 219	71 254	100.0	205 443 551	100.0			

Toimiala	Yrityksiä	Henkilöstö	%	Liikevaihto	%	Henkil./ yritys	Liikevaihto/ yritys	Liikevaihto/ henkilöstö
Näringsgren	Företag	Personal		Omsättning		Personal/ företag	Omsättning/ företag	Omsättning/ personal
				1 000 mk			1 000 mk	1 000 mk
<b>42</b>	<b>Agentuuritoiminta</b>							
	<b>Agenturverksamhet</b>							
	3 suurinta-största	3	382	8.6	646 892	22.0	127.3	1 693
	5 suurinta-största	5	496	11.1	769 791	26.2	99.2	1 552
	10 suurinta-största	10	805	18.1	1 002 496	34.1	80.5	1 245
	muut-andra	1 713	3 650	81.9	1 939 303	65.9	2.1	531
	Yhteensä-Summa	1 723	4 455	100.0	2 941 799	100.0		
<b>43-44</b>	<b>Vähittäiskauppa</b>							
	<b>Detaljhandel</b>							
	3 suurinta-största	3	8 658	7.5	16 239 654	15.8	2 886.2	1 876
	5 suurinta-största	5	13 964	12.2	20 151 495	19.7	2 792.9	1 443
	10 suurinta-största	10	20 826	18.1	25 790 292	25.2	2 082.6	1 238
	muut-andra	25 843	94 082	81.9	76 734 166	74.8	3.6	816
	Yhteensä-Summa	25 853	114 907	100.0	102 524 458	100.0		
<b>45</b>	<b>Moottoriajoneuvojen kauppa, huolto ja korjaus</b>							
	<b>Handel med motorfordon samt service och reparation</b>							
	3 suurinta-största	3	2 140	6.0	4 029 560	8.9	713.3	1 883
	5 suurinta-största	5	2 676	7.5	6 172 760	13.7	535.3	2 306
	10 suurinta-största	10	3 848	10.8	9 275 324	20.6	384.8	2 411
	muut-andra	8 908	31 616	89.2	35 781 528	79.4	3.5	1 132
	Yhteensä-Summa	8 918	35 464	100.0	45 056 852	100.0		
<b>H</b>	<b>Majoitus- ja ravitsemistoiminta</b>							
	<b>Hotell- och restaurangverksamhet</b>							
	3 suurinta-största	3	4 842	9.9	2 118 318	11.5	1 613.9	438
	5 suurinta-största	5	7 149	14.7	2 937 297	16.0	1 429.9	411
	10 suurinta-största	10	9 858	20.2	4 134 948	22.5	985.8	419
	muut-andra	8 477	38 831	79.8	14 242 129	77.5	4.6	367
	Yhteensä-Summa	8 487	48 689	100.0	18 377 077	100.0		
<b>I</b>	<b>Kuljetus</b>							
	<b>Transport</b>							
	3 suurinta-största	3	7 464	10.4	7 135 833	23.4	2 488.0	956
	5 suurinta-största	5	8 231	11.4	9 030 535	29.6	1 646.2	1 097
	10 suurinta-största	10	12 544	17.4	11 080 283	36.3	1 254.4	883
	muut-andra	6 515	59 462	82.6	19 469 242	63.7	9.1	327
	Yhteensä-Summa	6 525	72 006	100.0	30 549 525	100.0		
<b>J</b>	<b>Tietoliikenne</b>							
	<b>Post och telekommunikationer</b>							
	3 suurinta-största	3	3 946	10.8	1 928 229	54.3	1 315.2	489
	5 suurinta-största	5	4 698	12.8	2 206 738	62.2	939.5	470
	10 suurinta-största	10	5 448	14.9	2 587 781	72.9	544.8	475
	muut-andra	71	31 142	85.1	962 627	27.1	438.6	31
	Yhteensä-Summa	81	36 589	100.0	3 550 408	100.0		
<b>L</b>	<b>Kiinteistö-, puhtaus- ja vuokrauspalvelut</b>							
	<b>Fastighets, renförings- och uthyrningstjänster</b>							
	3 suurinta-största	3	4 533	12.3	890 580	9.1	1 511.0	196
	5 suurinta-största	5	6 327	17.1	1 261 134	12.9	1 265.4	199
	10 suurinta-största	10	7 971	21.5	1 909 915	19.5	797.1	240
	muut-andra	5 518	29 021	78.5	7 885 034	80.5	5.3	272
	Yhteensä-Summa	5 528	36 992	100.0	9 794 949	100.0		

YR08 Yritysten markkinaosuudet eräissä toimialoissa liikevaihdolla mitattuna vuonna 1992  
Företagens marknadsandelar inom vissa näringsgrenar efter omsättning 1992

Toimiala	Yrityksiä	Henkilöstö	%	Liikevaihto	%	Henkil./ yritys	Liikevaihto/ yritys	Liikevaihto/ henkilöstö	
Näringsgren	Företag	Personal		Omsättning		Personal/ företag	Omsättning/ företag	Omsättning/ personal	
				1 000 mk			1 000 mk	1 000 mk	
<b>M</b>	<b>Tekninen palvelu ja palvelut liike-elämälle</b>								
	<b>Tekniska tjänster och uppdragsverksamhet</b>								
	3 suurinta-största	3	2 129	3.4	1 713 937	6.4	709.6	571 312	805
	5 suurinta-största	5	3 587	5.7	2 496 967	9.3	717.3	499 393	696
	10 suurinta-största	10	5 172	8.2	3 937 930	14.7	517.2	393 793	761
	muut-andra	10 877	57 746	91.8	22 883 895	85.3	5.3	2 104	296
	Yhteensä-Summa	10 887	62 918	100.0	26 821 825	100.0			
<b>95</b>	<b>Henkilö- ja kotitalouspalvelu</b>								
	<b>Personliga tjänster och hushållstjänster</b>								
	3 suurinta-största	3	178	2.8	86 607	5.4	59.4	28 869	486
	5 suurinta-största	5	262	4.1	119 533	7.4	52.4	23 907	456
	10 suurinta-största	10	428	6.7	177 988	11.0	42.8	17 799	416
	muut-andra	2 525	5 986	93.3	1 436 749	89.0	2.4	569	240
	Yhteensä-Summa	2 535	6 414	100.0	1 614 737	100.0			

YR50 Kaikki elinkeinoverovelvolliset yritykset vuonna 1992  
Alla näringskatteskylidiga företag år 1992

Toimiala	Yrityksiä	Henkilöstö	Liikevaihto	Palkat	Liikev./ yritys	Liikev./ henkilö	Palkka/ palkans.
Näringsgren	Företag	Personal	Omsättning	Löner	Omsättn./ företag	Omsättn./ personal	Lön/ löntagare
			1 000 mk	1 000 mk	1 000 mk	1 000 mk	1 000 mk
<b>YHTEENSÄ</b>	211 474	1 178 211	823 037 079	133 741 198	3 892	699	125
<b>A MAA-, KALA- JA RIISTATALOUS</b>	5 757	9 839	3 452 236	712 059	600	351	101
<b>01 Maatalous</b>	4 623	8 665	2 879 308	641 249	623	332	101
011 Peltoviljely, kotieläintalous	1 128	1 688	730 010	134 614	647	433	109
0111 Peltoviljely	79	168	49 416	12 977	626	294	107
0112 Kotieläintalous	390	510	363 615	21 365	932	713	90
0113 Yhd. peltoviljely ja kotieläintalous	659	1 010	316 979	100 272	481	314	114
012 Puutarhatalous	1 578	3 692	1 326 877	230 665	841	359	86
014 Turkistarhaus	1 605	1 065	431 560	38 212	269	405	131
015 Maataloutta palveleva toiminta	312	2 221	390 861	237 758	1 253	176	112
<b>02 Kala- ja riistatalous</b>	1 134	1 174	572 928	70 810	505	488	103
021 Kalatalous	1 116	1 118	572 873	62 763	513	512	99
0211 Kalastus	794	422	174 327	12 696	220	414	122
0212 Kalanviljely	322	697	398 546	50 067	1 238	572	95
022 Riistatalous	18	56	55	8 047	3	1	144
<b>B METSÄTALOUS</b>	2 175	13 618	5 829 041	1 364 730	2 680	428	109
<b>04 Metsätalous</b>	2 175	13 618	5 829 041	1 364 730	2 680	428	109
041 Puunkorjuu	1 694	10 227	5 674 715	1 002 438	3 350	555	109
042 Metsänhoito	62	578	140 093	51 255	2 260	242	94
0421 Metsien uudistaminen	42	561	133 271	50 521	3 173	238	93
0422 Muut metsänhoitotyöt	20	18	6 822	734	341	381	127
043 Metsätalouden edistäminen	389	2 771	-	308 403	-	-	111
049 Muu metsätalous	30	42	14 233	2 634	474	342	94
<b>C KAIIVOS- JA KAIVANNAISTOIMINTA</b>	1 061	4 882	3 157 140	550 058	2 976	647	131
<b>07 Malmien kaivu</b>	2	.	.	.	.	.	.
071 Rautamalmien kaivu	1	.	.	.	.	.	.
079 Muiden malmien kaivu	1	.	.	.	.	.	.
<b>09 Muu kaivannaistoiminta</b>	1 059	4 137	2 647 540	426 743	2 500	640	124
091 Kivenlouhinta	98	948	446 261	111 090	4 554	471	122
0911 Kalkkikiven kaivu ja louhinta	8	508	216 185	62 914	27 023	426	124
0912 Muu kiven louhinta	90	441	230 076	48 176	2 556	522	120
092 Saven, soran ja hiekan otto	326	943	519 688	91 865	1 594	551	116
093 Turpeen nosto ja muokkaus	623	1 746	1 294 377	159 544	2 078	741	127
099 Muiden kaivannaisten talteenotto	12	498	387 214	64 244	32 268	777	130
<b>D TEOLLISUUS</b>	24 979	402 752	297 888 937	47 944 753	11 926	740	123
<b>11 Elintarvike- ja tupakkateollisuus</b>	1 795	55 135	58 632 163	6 554 218	32 664	1 063	122
111-115 Elintarvikkeiden valmistus	1 687	44 211	45 889 924	5 054 514	27 202	1 038	118
111 Liha-, kasvis- ja kalatuott. valm.	459	17 867	17 123 699	2 068 129	37 307	958	118
1111 Teurastus	29	2 380	2 478 773	266 300	85 475	1 042	112
1112 Lihanjalostus	139	11 556	10 432 657	1 304 119	75 055	903	114
1113 Hedelmä- ja kasvituott. valmistus	162	1 475	1 061 570	149 028	6 553	720	109
1114 Kalatuotteiden valmistus	119	510	302 278	46 199	2 540	593	108
1115 Margariinin valmistus	3	1 100	1 673 305	176 667	557 768	1 521	161
1116 Muu öljyjen ja rasvojen valmistus	7	847	1 175 116	125 816	167 874	1 388	149
112 Meijerituott. ja jäätelön valmistus	77	7 964	17 368 542	1 003 592	225 565	2 181	126
1121 Meijerituotteiden valmistus	73	7 894	17 326 398	996 370	237 348	2 195	126
1122 Jäätelön valmistus	4	69	42 144	7 222	10 536	608	106
113 Myllytuotteiden valmistus	107	694	1 435 512	92 347	13 416	2 067	149
114 Leipomotuotteiden valmistus	947	12 948	4 800 194	1 290 802	5 069	371	107
1141 Pehm.ruokaleivän, leivonn. valm.	926	11 675	3 991 303	1 146 986	4 310	342	106
1142 Näkkileivän valmistus	1	.	.	.	.	.	.
1143 Keksien valmistus	19	859	489 247	90 115	25 750	570	107
1144 Makaronin valmistus	1	.	.	.	.	.	.

YR50 Kaikki elinkeinoverovelvolliset yritykset vuonna 1992  
Alla näringskatteskyldiga företag år 1992

Toimiala	Yrityksiä	Henkilöstö	Liikevaihto	Palkat	Liikev./ yritys	Liikev./ henkilö	Palkka/ palkans.
Näringsgren	Företag	Personal	Omsättning	Löner	Omsätt./ företag	Omsätt./ personal	Lön/ löntagare
			1 000 mk	1 000 mk	1 000 mk	1 000 mk	1 000 mk
115 Muu elintarvikkeiden valmistus	97	4 738	5 161 977	599 644	53 216	1 089	128
1151 Juunkassokerin valmistus	1	.	.	.	.	.	.
1152 Sokerin puhdistus	1	.	.	.	.	.	.
1153 Suklaan ja makeisten valmistus	37	2 712	1 653 957	322 646	44 702	610	120
1154 Kahvinpaahto	5	492	1 026 627	71 209	205 325	2 087	145
1159 Muiden elintarvikkeiden valmistus	53	647	660 166	79 301	12 456	1 021	127
116 Juomien valmistus	40	7 228	7 350 378	977 173	183 759	1 017	136
1161 Alkoholijuomien valm. väkiviinasta	2	.	.	.	.	.	.
1162 Alkoholijuomien valm. käymisteitse	2	.	.	.	.	.	.
1163 Maltaiden valmistus	3	167	283 274	23 712	94 425	1 694	142
1164 Mallas- ja virvoitusjuomien valm.	33	3 466	2 293 274	386 676	69 493	662	112
117 Tupakkatuotteiden valmistus	3	2 100	1 712 422	291 285	570 807	815	139
118 Tärkkelyksen valmistus	5	201	289 068	23 989	57 814	1 441	120
119 Rehujen valmistus	60	1 395	3 390 371	207 257	56 506	2 430	150
<b>12 Tekstiilien valmistus</b>	<b>1 374</b>	<b>9 942</b>	<b>3 314 549</b>	<b>851 550</b>	<b>2 412</b>	<b>333</b>	<b>94</b>
121 Lankojen ja kankaiden valmistus	188	1 254	449 910	107 975	2 393	359	95
1211 Lankojen valmistus	32	409	160 846	36 763	5 026	393	97
1212 Kankaiden valmistus	46	568	210 644	50 298	4 579	371	93
1213 Tekstiilien viimeistely	110	277	78 420	20 914	713	283	95
122 Neulosten ja neuletuott. valmistus	296	3 964	1 078 187	334 666	3 643	272	88
1221 Trikooneulosten valmistus	38	337	160 059	29 052	4 212	476	89
1222 Sukkien ja sukkahousujen valm.	16	958	231 882	86 024	14 493	242	90
1223 Trikoovaatteiden valmistus	242	2 670	686 246	219 590	2 836	257	87
123 Muiden tekstiilien valmistus	890	4 724	1 786 452	408 909	2 007	378	99
1231 Sisustustekstiilien valmistus	198	1 165	416 487	93 404	2 103	358	91
1232 Muid. sovitettujen teks.tuott. valm.	137	440	137 349	31 895	1 003	312	88
1233 Mattojen ja ryijyjen valmistus	343	633	136 633	25 704	398	216	73
1234 Nauhojen valmistus	23	385	115 328	30 752	5 014	299	81
1235 Köysien, sidenarun, verkkojen valm.	30	198	57 925	16 457	1 931	293	88
1236 Kuitukank. ja vanutuott. valmistus	13	385	315 764	42 972	24 290	821	114
1239 Muiden tekstiilituott. valmistus	146	1 519	606 966	167 725	4 157	400	117
<b>13 Vaatt., nahkatuott., jalkin. valm.</b>	<b>1 990</b>	<b>14 131</b>	<b>4 091 361</b>	<b>1 055 137</b>	<b>2 056</b>	<b>290</b>	<b>82</b>
131 Vaatteiden valmistus	1 545	10 240	2 953 137	754 686	1 911	288	81
1311 Kangasvaatteiden ja -asust. valm.	1 132	8 742	2 572 594	660 877	2 273	294	81
1312 Nahkavaatteiden ja -asust. valm.	214	1 015	256 088	62 503	1 197	252	73
1313 Turkisvaatteiden ja -asust. valm.	199	482	124 455	31 306	625	258	92
132 Nahan ja nahkatuotteiden valmistus	342	1 495	467 033	104 788	1 366	312	88
1321 Nahan valmistus	25	720	271 287	66 254	10 851	377	94
1322 Laukkujen yms. nahkatuott. valm.	317	775	195 746	38 534	617	253	79
133 Jalkineiden valmistus	103	2 396	671 191	195 663	6 516	280	84
<b>14-15 Metsäteollisuustuott. valmistus</b>	<b>3 253</b>	<b>73 514</b>	<b>53 768 063</b>	<b>9 163 610</b>	<b>16 529</b>	<b>731</b>	<b>128</b>
<b>14 Puutavaran ja puutuott. valmistus</b>	<b>3 026</b>	<b>27 086</b>	<b>12 746 735</b>	<b>2 585 730</b>	<b>4 212</b>	<b>471</b>	<b>103</b>
141 Puun sahaus, höyläys ja kyllästys	1 152	7 837	5 125 703	788 093	4 449	654	111
142 Vanerin ja puulevyjen valmistus	33	6 815	2 678 070	658 307	81 154	393	97
1421 Vanerin ja vaneriviilun valmistus	23	6 159	2 414 530	585 288	104 980	392	95
1422 Lastulevyn valmistus	5	154	67 118	15 644	13 424	437	104
1423 Kuitulevyn valmistus	5	502	196 422	57 375	39 284	391	115
143 Rakennuspuusepäntuott. valmistus	1 237	10 379	4 249 577	983 252	3 435	409	102
1431 Puutalojen valmistus	277	3 280	1 437 735	302 957	5 190	438	97
1439 Muu rak.puusepäntuott. valmistus	960	7 099	2 811 842	680 295	2 929	396	105
144 Puupakk. ja -laatikoiden valmistus	211	1 013	382 871	79 877	1 815	378	93
145 Muiden puutuotteiden valmistus	393	1 043	310 514	76 201	790	298	101
<b>15 Massan, paperin, paperituott. valm.</b>	<b>227</b>	<b>46 428</b>	<b>41 021 328</b>	<b>6 577 880</b>	<b>180 711</b>	<b>884</b>	<b>142</b>
151 Massan, paperin, kartongin valm.	67	43 973	39 816 222	6 291 762	594 272	905	143
1511 Massan erillinen valmistus	19	2 812	4 002 800	415 459	210 674	1 423	148
1512 Massan, pap. ja kart. yhdist. valm.	17	37 479	32 996 932	5 375 464	940 996	880	143
1513 Paperin ja kartongin erillinen valm.	31	3 681	2 816 490	500 839	90 855	765	136
152 Paperi- ja kartonkipakkausten valm.	66	1 667	793 035	194 627	12 016	476	118
1521 Säkkien ja pussien valmistus	11	95	67 520	11 834	6 138	710	132
1522 Aaltopahvin yms. pakkausten valm.	55	1 571	725 515	182 793	13 191	462	118
153 Muu pap.- ja kartonkituott. valm.	94	789	412 071	91 491	4 384	522	121

Toimiala	Yrityksiä	Henkilöstö	Liikevaihto	Palkat	Liikev. /yritys	Liikev./ henkilö	Palkka/ palkans.
Näringsgren	Företag	Personal	Omsättning	Löner	Omsättn./ företag	Omsättn./ personal	Lön/ löntagare
			1 000 mk	1 000 mk	1 000 mk	1 000 mk	1 000 mk
1531 Tapettien valmistus	4	61	30 933	4 950	7 733	510	84
1539 Muiden pap.- ja kartonkituott. valm.	90	729	381 138	86 541	4 235	523	124
<b>16 Kustantaminen ja painaminen</b>	<b>2 400</b>	<b>33 341</b>	<b>13 980 434</b>	<b>4 545 510</b>	<b>5 825</b>	<b>419</b>	<b>140</b>
161 Yhdist. kustant. ja painaminen	858	17 471	7 938 860	2 580 158	9 253	454	149
1611 Lehtien kustant. ja painaminen	505	14 578	6 244 693	2 164 554	12 366	428	149
1612 Kirjojen kustant. ja painaminen	353	2 893	1 694 167	415 604	4 799	586	147
162 Erillinen painaminen	1 122	14 189	5 501 796	1 769 614	4 904	388	129
163 Painamista palveleva toiminta	420	1 681	539 778	195 738	1 285	321	129
<b>17 Kalusteiden valmistus</b>	<b>1 537</b>	<b>10 566</b>	<b>3 677 933</b>	<b>950 839</b>	<b>2 393</b>	<b>348</b>	<b>100</b>
<b>18 Kemikaalien ja kemiall. tuott. valm.</b>	<b>232</b>	<b>24 266</b>	<b>58 823 097</b>	<b>3 385 309</b>	<b>253 548</b>	<b>2 424</b>	<b>140</b>
181 Peruskemikaalien valmistus	28	1 707	2 447 228	243 296	87 401	1 434	143
1812 Alkalin ja kloorin valmistus	1	.	.	.	.	.	.
1813 Teollisuuskaasujen valmistus	2	.	.	.	.	.	.
1819 Muiden peruskemikaalien valmistus	25	624	1 288 694	97 159	51 548	2 066	158
182 Lannoit. ja torjunta-aineiden valm.	16	5 258	4 114 532	747 532	257 158	783	142
1821 Lannoitteiden valmistus	13	60	63 505	6 673	4 885	1 055	125
1822 Torjunta-aineiden valmistus	3	5 198	4 051 027	740 8591	350 342	779	143
183 Hartsien ja muoviaineiden valmistus	22	6 939	45 269 092	1 098 6342	057 686	6 524	158
184 Kumiaineiden valmistus	3	96	388 405	19 089	129 468	4 046	199
186 Maalien ja painovärien valmistus	33	1 671	1 409 981	233 308	42 727	844	140
187 Lääkintätuotteiden valmistus	16	6 646	4 078 837	803 696	254 927	614	121
188 Pesuain.,kosmet.,toalettituott. valm.	65	657	394 111	76 227	6 063	599	119
189 Muiden kemiall. tuotteiden valmistus	49	1 292	720 911	163 527	14 712	558	128
<b>19 Öljy- ja kivihillituott. valmistus</b>	<b>13</b>	<b>317</b>	<b>420 844</b>	<b>44 137</b>	<b>32 373</b>	<b>1 328</b>	<b>141</b>
192 Öljytuotteiden jatkojalostus	11	307	416 003	42 913	37 818	1 354	142
1921 Voiteluaineiden valmistus	7	162	336 142	25 557	48 020	2 075	162
1922 Bitumisten kateaineiden valmistus	2	.	.	.	.	.	.
1929 Muiden öljy- ja asfaltituott. valm.	2	.	.	.	.	.	.
193 Koksaamot	2	.	.	.	.	.	.
<b>21 Kumi- ja muovituott. valmistus</b>	<b>650</b>	<b>12 622</b>	<b>7 907 925</b>	<b>1 441 187</b>	<b>12 166</b>	<b>627</b>	<b>117</b>
211 Kumituotteiden valmistus	73	1 914	976 240	212 135	13 373	510	112
2111 Renkaiden valmistus ja pinnoitus	12	978	587 900	111 494	48 992	601	115
2119 Muiden kumituotteiden valmistus	61	936	388 340	100 641	6 366	415	110
212 Muovituotteiden valmistus	577	10 707	6 931 685	1 229 052	12 013	647	117
2121 Muovipuolivalmisteiden valmistus	145	5 029	4 409 541	596 254	30 411	877	119
2129 Muiden muovituotteiden valmistus	432	5 678	2 522 144	632 798	5 838	444	115
<b>22 Lasi-, savi- ja kivituott. valmistus</b>	<b>935</b>	<b>15 906</b>	<b>7 703 257</b>	<b>1 871 450</b>	<b>8 239</b>	<b>484</b>	<b>121</b>
221 Lasin ja lasituotteiden valmistus	128	2 949	1 398 819	342 309	10 928	474	118
222 Posliinituott. ja saviastiain valmistus	139	1 291	442 911	127 979	3 186	343	107
223 Rakennuskeramiikan valmistus	19	646	307 906	84 202	16 206	477	131
2231 Tiilien valmistus	12	350	164 966	45 103	13 747	471	130
2239 Muun rakennuskeramiikan valm.	7	295	142 940	39 099	20 420	484	133
224 Sementin ja kalkin valmistus	5	305	312 592	44 560	62 518	1 026	147
2241 Sementin valmistus	4	239	286 477	36 718	71 619	1 200	155
2242 Kalkin valmistus	1	.	.	.	.	.	.
225 Betonin, betoni- ja kipsituott. valm.	335	7 396	3 483 862	889 415	10 400	471	123
226 Vuori- ja lasivillan valmistus	7	1 448	831 436	194 355	118 777	574	134
227 Kevytsoran ja kevytsoratuott. valm.	6	12	20 185	1 449	3 364	1 655	132
228 Kivituott. valm. ja sepelin murskaus	274	1 538	701 895	154 892	2 562	456	113
229 Muiden lasi-, savi-, kivituott. valm.	22	321	203 651	32 289	9 257	634	103
<b>23-27 Metalliteollisuus</b>	<b>9 693</b>	<b>147 003</b>	<b>83 164 020</b>	<b>17 521 841</b>	<b>8 580</b>	<b>566</b>	<b>124</b>
<b>23 Metallien valmistus</b>	<b>102</b>	<b>16 086</b>	<b>14 647 430</b>	<b>2 147 647</b>	<b>143 602</b>	<b>911</b>	<b>134</b>
231 Raudan ja teräksen valmistus	20	10 106	8 826 237	1 403 961	441 312	873	139
232 Muiden kuin rautametallien valm.	24	4 081	5 235 409	543 708	218 142	1 283	134
233 Metallien valu	58	1 900	585 784	199 978	10 100	308	107
2331 Raudan ja teräksen valu	21	1 476	444 853	155 606	21 183	301	106
2332 Muiden metallien valu	37	424	140 931	44 372	3 809	332	109

YR50 Kaikki elinkeinoverovelvolliset yritykset vuonna 1992  
Alla näringskatteskylidiga företag år 1992

Toimiala	Yrityksiä	Henkilöstö	Liikevaihto	Palkat	Liikev./ yritys	Liikev./ henkilö	Palkka/ palkans.
Näringsgren	Företag	Personal	Omsättning	Löner	Omsättn./ företag	Omsättn./ personal	Lön/ löntagare
			1 000 mk	1 000 mk	1 000 mk	1 000 mk	1 000 mk
<b>24 Metallituotteiden valmistus</b>	4 180	27 585	11 590 256	2 860 285	2 773	420	113
241 Metallirakenteiden yms. valmistus	1 474	12 314	5 671 912	1 334 522	3 848	461	116
2411 Metallirakenteiden valmistus	1 355	9 324	4 230 588	999 952	3 122	454	116
2412 Metallisäiliöiden valmistus	74	1 340	522 226	148 257	7 057	390	113
2413 Höyrykattiloiden valmistus	14	1 322	744 997	145 669	53 214	564	110
2414 Teollisuusputkistojen valmistus	31	328	174 101	40 644	5 616	530	127
248 Muiden metallituotteiden valmistus	1 621	12 437	4 900 279	1 279 530	3 023	394	111
2481 Työkalujen ja -välineiden valmistus	392	1 471	405 313	131 927	1 034	276	107
2482 Metallipakkausten valmistus	22	1 220	635 276	147 482	28 876	521	122
2483 Metalliverkkojen ja -lankojen valm.	36	533	298 083	61 639	8 280	560	119
2484 Naulojen, ruuvien yms. tuott. valm.	39	396	205 806	41 344	5 277	520	108
2485 Metall. rakennustarvikkeiden valm.	239	4 219	1 778 789	447 401	7 443	422	109
2486 Metallisten kotitaloustuott. valm.	27	916	414 665	111 195	15 358	453	123
2489 Muu metallituotteiden valmistus	866	3 684	1 162 347	338 542	1 342	316	107
249 Metallituott. valmist. palv. toiminta	1 085	2 835	1 018 065	246 233	938	359	113
2491 Takominen, puristaminen, yms.	85	218	64 647	17 910	761	297	109
2499 Metallien päälystäminen, yms.	1 000	2 617	953 418	228 323	953	364	114
<b>25 Koneiden ja laitteiden valmistus</b>	3 003	48 319	25 037 373	5 833 653	8 337	518	125
251 Yleiskäyttöisten koneiden valmistus	694	24 699	13 706 351	3 104 750	19 750	555	127
2511 Kiint. moottorien ja turbiinien valm.	20	1 713	2 070 847	250 092	103 542	1 209	146
2512 Pumppujen ja venttiilien valmistus	67	3 473	1 821 406	427 026	27 185	524	123
2513 Laakerien ja voimansiirtolait. valm.	49	911	417 708	110 918	8 525	459	125
2514 Teoll.uunien ja tulipesänpolt. valm.	14	159	79 230	17 205	5 659	500	110
2515 Nosto- ja siirtolaitteiden valmistus	176	7 987	4 022 024	1 028 531	22 852	504	130
2516 Aseiden ja ammusten valmistus	45	1 273	482 047	138 955	10 712	379	112
2519 Muu yleiskäyt. kon., laitt. valm.	323	9 184	4 813 089	1 132 023	14 901	524	125
252 Erikoiskoneiden valmistus	667	18 790	9 715 990	2 267 038	14 567	517	122
2521 Maa- ja metsätalouuskoneiden valm.	130	3 042	1 977 018	320 792	15 208	650	108
2522 Työstökoneiden valmistus	117	2 991	1 225 497	295 803	10 474	410	101
2523 Metallien jalostuskoneiden valm.	10	127	151 845	19 747	15 185	1 198	159
2524 Kaivos- ja rakenn.toim. kon. valm.	84	2 922	1 493 248	346 283	17 777	511	120
2525 Massa- ja paperikoneiden valm.	35	6 665	3 022 648	905 608	86 361	454	136
2526 Muiden teoll. erikoiskoneiden valm.	291	3 043	1 845 734	378 805	6 343	607	128
253 Erillinen koneiden korjaus, asennus	1 642	4 830	1 615 032	461 865	984	334	126
<b>26 Sähkötekn. tuott. ja instrum. valm.</b>	1 527	35 426	22 385 463	4 391 110	14 660	632	126
261 Tieto- ja konntorikoneiden valmistus	47	2 503	3 309 783	311 191	70 421	1 322	125
262 Elektron. ja tietoliikennevälin. valm.	328	12 209	7 306 610	1 425 738	22 276	598	118
2621 Elektron. piirien ja osien valmistus	161	3 151	1 080 753	306 575	6 713	343	99
2622 Tietoliikennevälineiden valmistus	81	7 784	5 280 377	979 339	65 190	678	126
2623 Radio- ja tv-vastaanottimien valm.	32	1 149	880 973	124 195	27 530	767	110
2624 Ääni- ja kuvatalenteiden valm.	54	125	64 507	15 629	1 195	518	141
263 Sähkö- ja kotitalouuskoneiden valm.	429	13 223	7 833 931	1 641 548	18 261	592	126
2631 Sähkömoott. ja muuntajien valm.	67	1 706	914 108	200 847	13 643	536	119
2632 Sähkönjakelu-, tarkkailulait. valm.	91	4 214	2 238 267	507 713	24 596	531	121
2633 Kotitalouuskoneiden valmistus	29	1 612	1 074 899	180 968	37 065	667	113
2634 Sähköjohtimien ja -kaapelien valm.	32	2 335	1 462 353	289 814	45 699	626	125
2635 Akkujen ja paristojen valmistus	8	308	239 118	52 482	29 890	776	170
2639 Muiden sähkökon. ja -lait. valm.	202	3 049	1 905 186	409 724	9 432	625	138
264 Instrum. ja hienomek. tuott. valm.	723	7 492	3 935 139	1 012 633	5 443	525	142
2641 Lääkintä- ja ortopediatuott. valm.	479	3 666	1 853 379	469 990	3 869	506	140
2642 Mittaus-, tarkk.- ja ohjauslait. valm.	204	3 696	2 036 788	528 614	9 984	551	145
2643 Optiikka- ja valokuvausvälin. valm.	32	122	43 539	13 789	1 361	356	118
2644 Kellojen valmistus	8	7	1 433	240	179	202	104
<b>27 Kulkuneuvojen valmistus</b>	881	19 587	9 503 498	2 289 146	10 787	485	120
271 Laivojen valmistus ja korjaus	92	8 047	3 878 490	1 076 019	42 158	482	134
272 Veneiden valmistus ja korjaus	431	1 549	554 087	130 403	1 286	358	102
273 Kiskoilla liikk. kulkuneuvojen valm.	5	1 096	229 143	80 029	45 829	209	73
274 Autojen ja perävaunujen valmistus	304	7 079	3 987 297	793 186	13 116	563	115
2741 Autojen ja autonosien valmistus	92	4 341	2 909 452	502 203	31 624	670	117
2742 Autonkorien ja perävaunujen valm.	212	2 738	1 077 845	290 983	5 084	394	111
275 Ilma-alusten ja -moott. valm. ja korj.	14	896	211 002	110 555	15 072	236	124
279 Muiden ajoneuvojen valmistus	35	921	643 479	98 954	18 385	699	109

Toimiala	Yrityksiä	Henkilöstö	Liikevaihto	Palkat	Liikev.	Liikev./	Palkka/
Näringsgren	Företag	Personal	Omsättning	Löner	Omsättn./	Omsättn./	Lön/
			1 000 mk	1 000 mk	företag	personal	löntagare
					1 000 mk	1 000 mk	1 000 mk
2791 Polkupyörien, mopojen yms. valm.	9	692	376 231	70 214	41 803	544	102
2799 Muiden kuljetusvälineiden valm.	26	228	267 248	28 740	10 279	1 170	133
<b>29 Muu valmistus</b>	<b>1 107</b>	<b>6 010</b>	<b>2 405 291</b>	<b>559 965</b>	<b>2 173</b>	<b>400</b>	<b>105</b>
290 Muu valmistus	1 107	6 010	2 405 291	559 965	2 173	400	105
2901 Kultasepäntuotteiden valmistus	319	1 176	530 529	110 636	1 663	451	115
2902 Soitinten valmistus	42	238	68 798	19 526	1 638	289	92
2903 Urheiluvälineiden valmistus	155	991	317 942	87 371	2 051	321	97
2904 Leikkikalujen ja pelien valmistus	54	198	66 309	14 454	1 228	335	94
2905 Valaisimien ja valaisinkalust. valm.	68	1 357	646 712	141 586	9 510	477	106
2906 Valokuvien kehittäminen	62	696	317 582	77 436	5 122	456	116
2909 Muiden tuotteiden valmistus	407	1 355	457 419	108 956	1 124	338	98
<b>E ENERGIA- JA VESIHUOLTO</b>	<b>643</b>	<b>15 219</b>	<b>18 464 647</b>	<b>2 195 354</b>	<b>28 716</b>	<b>1 213</b>	<b>144</b>
<b>31-33 Energiahuolto</b>	<b>466</b>	<b>14 865</b>	<b>18 270 628</b>	<b>2 153 593</b>	<b>39 207</b>	<b>1 229</b>	<b>145</b>
<b>31 Sähköhuolto (ml. yht.tuot.lämpö)</b>	<b>159</b>	<b>14 176</b>	<b>17 574 304</b>	<b>2 076 656</b>	<b>110 530</b>	<b>1 240</b>	<b>147</b>
311 Sähkön ja lämmön tuot. yhdyskunn.	44	7 852	10 993 970	1 228 119	249 863	1 400	156
3111 Vesivoim. sähkön tuot. yhdyskunn.	23	1 078	1 615 354	145 757	70 233	1 498	135
3112 Lämpövoim. sähkö, läm. yhd.kunn.	16	1 797	2 473 417	275 587	154 589	1 376	153
3113 Lämpövoim. sähkö yhdyskunnille	2	.	.	.	.	.	.
3114 Ydinvoimalat	2	.	.	.	.	.	.
3119 Muu sähkön tuotanto yhdyskunnille	1	.	.	.	.	.	.
312 Sähkön ja lämmön jakelu	102	6 221	6 488 663	835 667	63 614	1 043	134
3121 Sähkön siirto ja jakelu	75	5 380	5 361 653	726 469	71 489	997	135
3122 Sähkön ja lämmön jakelu	27	841	1 127 010	109 198	41 741	1 341	130
313 Sähkön- ja lämmöntuot. (teoll. omat.)	13	103	91 671	12 870	7 052	887	124
3131 Vesivoim. sähköntuot. (teoll. omat.)	4	31	19 367	3 578	4 842	625	115
3132 Yhteistuotantolämpö (teoll. omat.)	2	.	.	.	.	.	.
3139 Muu sähkön tuot. (teoll. omatarve)	7	51	61 892	7 057	8 842	1 204	137
<b>32 Lämmön erillistuotanto ja jakelu</b>	<b>306</b>	<b>637</b>	<b>658 184</b>	<b>68 662</b>	<b>2 151</b>	<b>1 034</b>	<b>110</b>
321 Kaukolämmön erillistuot. ja jakelu	303	624	629 539	67 265	2 078	1 010	110
322 Teollisuuden lämmön tuotanto	3	13	28 645	1 397	9 548	2 221	108
<b>33 Kaupunkikaasun tuotanto ja jakelu</b>	<b>1</b>	<b>.</b>	<b>.</b>	<b>.</b>	<b>.</b>	<b>.</b>	<b>.</b>
<b>34 Veden puhdistus ja jakelu</b>	<b>177</b>	<b>354</b>	<b>194 019</b>	<b>41 761</b>	<b>1 096</b>	<b>548</b>	<b>118</b>
<b>F RAKENTAMINEN</b>	<b>26 095</b>	<b>98 342</b>	<b>61 240 316</b>	<b>10 573 017</b>	<b>2 347</b>	<b>623</b>	<b>124</b>
<b>35 Talonrakentaminen</b>	<b>10 117</b>	<b>49 451</b>	<b>35 854 333</b>	<b>5 604 344</b>	<b>3 544</b>	<b>725</b>	<b>125</b>
351 Talojen rakentaminen ja korjaus	6 584	40 382	32 074 900	4 689 128	4 872	794	124
352 Talonrakentamisen osatyöt	3 533	9 070	3 779 433	915 216	1 070	417	125
3521 Betoni- ja muuraustyöt	590	1 316	537 475	137 638	911	408	129
3522 Metall- ja peltityöt	1 169	2 597	1 020 625	248 299	873	393	129
3523 Puu- ja levytyöt	945	1 159	424 544	73 211	449	366	112
3524 Eristystyöt	340	1 852	777 344	205 526	2 286	420	120
3525 Valm. rakent. kokoaminen, asennus	427	2 060	978 544	243 501	2 292	475	129
3529 Muu talonrakentaminen	62	86	40 901	7 041	660	475	119
<b>36 Rakennusasennus ja viimeistely</b>	<b>8 327</b>	<b>30 060</b>	<b>12 484 646</b>	<b>3 135 808</b>	<b>1 499</b>	<b>415</b>	<b>124</b>
361 Lämpö- ja vesiasennus	2 514	8 207	3 954 985	851 461	1 573	482	130
362 Ilmastointiasennus	542	2 015	973 728	214 876	1 797	483	124
363 Sähköasennus	2 486	12 558	4 855 553	1 343 304	1 953	387	121
364 Lasitus	323	902	396 697	80 520	1 228	440	114
365 Lattianpäällystys	509	1 510	667 093	142 405	1 311	442	115
366 Maalaus ja seinien verhous	1 884	4 677	1 565 613	488 352	831	335	129
369 Muu rakennusasennus ja viimeistely	69	191	70 977	14 890	1 029	371	97
<b>37 Maa- ja vesirakentaminen</b>	<b>6 797</b>	<b>15 683</b>	<b>8 364 703</b>	<b>1 466 904</b>	<b>1 231</b>	<b>533</b>	<b>122</b>
371 Maa- ja pohjarakentaminen	5 688	10 328	5 030 496	878 886	884	487	122
372 Teiden ja siitojen rakentaminen	362	3 696	2 303 367	428 885	6 363	623	121
373 Rautateiden rakentaminen	4	66	67 740	8 015	16 935	1 023	123

YR50 Kaikki elinkeinoverovelvolliset yritykset vuonna 1992  
Alla näringskatteskyldiga företag år 1992

Toimiala	Yrityksiä	Henkilöstö	Liikevaihto	Palkat	Liikev./ yritys	Liikev./ henkilö	Palkka/ palkans.
Näringsgren	Företag	Personal	Omsättning	Löner	Omsättn./ företag	Omsättn./ personal	Lön/ löntagare
			1 000 mk	1 000 mk	1 000 mk	1 000 mk	1 000 mk
374 Vesirakentaminen	266	612	482 437	69 197	1 814	788	138
375 Vesi- ja energialaitosten rakent.	87	434	230 934	47 477	2 654	532	118
379 Muu maa- ja vesirakentaminen	390	547	249 729	34 444	640	456	104
<b>38 Rakentamista palveleva toiminta</b>	<b>854</b>	<b>3 148</b>	<b>4 536 634</b>	<b>365 961</b>	<b>5 312</b>	<b>1 441</b>	<b>127</b>
381 Rakennuttajatoiminta	265	971	2 996 322	144 683	11 307	3 086	155
382 Rakennuskonevuokraus käyttäjinä	325	1 291	557 276	136 758	1 715	432	117
389 Muu rakentamista palveleva toiminta	264	886	983 036	84 520	3 724	1 109	110
<b>G KAUPPA</b>	<b>49 941</b>	<b>234 116</b>	<b>298 535 487</b>	<b>23 514 300</b>	<b>5 978</b>	<b>1 275</b>	<b>117</b>
<b>41 Tukkukauppa</b>	<b>10 499</b>	<b>73 784</b>	<b>150 851 118</b>	<b>9 819 505</b>	<b>14 368</b>	<b>2 045</b>	<b>140</b>
411 Yleistukkukauppa	51	6 408	33 430 015	900 393	655 490	5 217	141
412 Ravinto- ja nautintoainetukkukauppa	884	6 746	22 184 159	771 403	25 095	3 288	121
4121 Elintarvikkeiden yleistukkukauppa	148	2 810	9 252 930	319 898	62 520	3 293	115
4122 Maataloustuote- ja hedelmätukku.	242	901	2 148 046	96 648	8 876	2 384	124
4123 Lihattukkukauppa	71	412	1 542 322	49 306	21 723	3 741	132
4124 Kalattukkukauppa	87	374	474 668	34 093	5 456	1 270	107
4125 Maitotaloustuotteiden tukkukauppa	34	190	1 907 286	24 176	56 097	10 060	133
4126 Munattukkukauppa	16	252	715 737	28 697	44 734	2 837	117
4127 Viljan tukkukauppa	15	326	2 431 414	42 106	162 094	7 456	133
4129 Muu ravinto- ja naut.aine tukkuk.	271	1 481	3 711 756	176 479	13 697	2 506	129
413 Tekst.,vaatt. ja nahkatuott. tukkuk.	921	2 910	3 407 383	275 530	3 700	1 171	107
4131 Vaatteiden tukkukauppa	510	1 697	2 142 292	162 100	4 201	1 262	107
4132 Tekstiili- ja nahkavalm.tukkukauppa	219	415	480 594	31 574	2 194	1 158	97
4133 Kangas- ja lankattukkukauppa	125	562	412 154	53 702	3 297	733	105
4134 Jalkinetukkukauppa	67	236	372 343	28 154	5 557	1 578	132
414 Rauta- ja rakennustarviketukku.	1 537	8 848	12 470 915	998 690	8 114	1 410	120
4141 Rauta- ja rak.tarv. yleistukku.	232	3 338	5 061 581	390 168	21 817	1 516	119
4142 Työkalu- ja tarviketukkukauppa	264	1 259	1 109 843	150 453	4 204	882	128
4143 Puutavaratuotetukkukauppa	403	1 672	2 381 845	159 758	5 910	1 425	107
4144 Metallija kivennäistuott. tukkuk.	255	1 305	2 342 411	146 972	9 186	1 795	119
4145 Maalien, tapettien yms. tukkuk.	86	552	801 458	77 034	9 319	1 452	144
4146 Taloustarvikkeiden tukkukauppa	192	517	663 887	56 700	3 458	1 285	128
4147 Puhdistusaineiden tukkukauppa	105	205	109 890	17 605	1 047	535	124
415 Sähkötarv. ja kodintekn. tukkuk.	748	6 645	8 505 453	929 710	11 371	1 280	144
4151 Sähkötarviketukkukauppa	336	3 223	4 651 444	452 862	13 844	1 443	143
4152 Tietoliikennevälineiden tukkuk.	149	1 544	1 319 061	246 646	8 853	854	164
4153 Kodinkonetukkukauppa	77	553	768 525	70 714	9 981	1 389	134
4154 Viihde-elektroniiikan tukkukauppa	140	1 139	1 518 088	133 386	10 843	1 333	122
4155 Musiikkitarvikkeiden tukkukauppa	46	186	248 335	26 102	5 399	1 337	154
416 Polttoaine- ja raaka-ainetukku.	961	6 153	22 946 300	873 263	23 878	3 729	153
4161 Nestemäisten polttoain. tukkuk.	68	2 290	15 190 363	370 682	223 388	6 635	164
4163 Muiden polttoaineiden tukkukauppa	55	50	45 316	2 257	824	914	85
4164 Raakapuutukkukauppa	52	201	1 055 951	29 040	20 307	5 261	164
4165 Teollisuuskemikaalien tukkukauppa	146	1 582	3 868 551	267 296	26 497	2 446	172
4166 Teuraseläinten tukkukauppa	56	430	945 971	38 463	16 892	2 201	103
4167 Jätteen ja romun tukkukauppa	506	1 210	994 199	108 905	1 965	822	117
4169 Muiden raaka-aineiden tukkuk.	78	392	845 949	56 620	10 846	2 157	154
417 Kon. ja muiden pääomatav. tukkuk.	3 070	25 261	33 875 381	3 713 307	11 034	1 341	152
4171 Maa- ja metsätalousskon. tukkuk.	445	3 504	9 042 712	352 001	20 321	2 581	110
4172 Rakennuskoneiden tukkukauppa	115	863	974 503	120 155	8 474	1 130	143
4173 Toimisto- ja tietokoneiden tukkuk.	773	6 570	7 546 749	1 243 305	9 763	1 149	195
4174 Muiden koneiden ja tarv. tukkuk.	1 412	9 952	10 686 569	1 445 550	7 568	1 074	150
4175 Toimitilakalusteiden tukkukauppa	119	935	472 444	92 683	3 970	505	101
4176 Lvi-laitteiden tukkukauppa	206	3 438	5 152 404	459 613	25 012	1 499	136
418-419 Muu tukkukauppa	2 327	10 812	14 031 512	1 357 209	6 030	1 298	136
4181 Lääketukkukauppa	35	2 409	4 974 604	368 724	142 132	2 065	153
4182 Lab.-ja sairaanhoitoväl. tukkuk.	240	984	1 086 980	151 609	4 529	1 104	159
4183 Hygieniatuott. ja kosmet. tukkuk.	179	1 110	986 881	144 343	5 513	889	140
4184 Urheiluvälinetukkukauppa	325	693	861 690	66 954	2 651	1 244	117
4185 Huonekalujen ja mattojen tukkuk.	151	408	453 152	39 278	3 001	1 110	108
4186 Paperi- ja toimistotarviketukku.	309	1 249	1 302 222	153 838	4 214	1 042	134
4187 Kirjatukkukauppa	42	253	345 098	29 457	8 217	1 365	122

Toimiala	Yrityksiä	Henkilöstö	Liikevaihto	Palkat	Liikev.	Liikev./	Palkka/
Näringsgren	Företag	Personal	Omsättning	Löner	Omsättn./	Omsättn./	Lön/
			1 000 mk	1 000 mk	företag	personal	löntagare
					1 000 mk	1 000 mk	1 000 mk
4188 Kello- ja jalometallitukku- kauppa	146	408	464 344	45 303	3 180	1 139	126
4189 Optisen alan tukku- kauppa	56	299	216 898	33 720	3 873	726	120
4191 Valokuvasväl. ja -tarv. tukku- kauppa	35	449	490 352	69 020	14 010	1 093	157
4192 Kukkien ja puutarha- alan tukku- kauppa	110	576	552 681	52 218	5 024	960	101
4193 Veneiden, lentokon. yms. tukku- kauppa	84	241	238 074	21 448	2 834	988	102
4199 Muualla luokittelematon tukku- kauppa	615	1 733	2 058 536	181 297	3 347	1 188	123
<b>42 Agentuuritoiminta</b>	<b>3 249</b>	<b>5 349</b>	<b>3 680 421</b>	<b>580 826</b>	<b>1 133</b>	<b>688</b>	<b>141</b>
421 Yleisagentuuritoiminta	337	297	152 941	21 784	454	516	124
422 Elint.- ja naut.aineagentuuri- toim.	286	723	391 384	81 979	1 368	541	141
423 Tekstiili- ja vaat.alan agentuuri- toim.	469	625	309 465	54 668	660	495	116
424 Kestokulutustav. agentuuri- toim.	342	409	213 612	32 057	625	523	116
425 Koneiden ja laitteiden agentuuri- toim.	409	767	521 959	99 305	1 276	681	153
426 Puu- ja paperialan agentuuri- toiminta	362	980	1 083 592	144 135	2 993	1 105	175
427 Raaka- ja polttoain. agentuuri- toim.	122	496	272 414	62 909	2 233	549	138
429 Muu agentuuritoiminta	922	1 052	735 054	83 989	797	699	119
<b>43-44 Vähittäiskauppa</b>	<b>27 000</b>	<b>119 131</b>	<b>101 446 947</b>	<b>9 691 952</b>	<b>3 757</b>	<b>852</b>	<b>100</b>
431 Tavaratalokauppa	126	26 429	27 204 302	2 800 829	215 907	1 029	106
4311 Itsepalvelutavaratalot	16	9 440	8 821 234	1 059 839	551 327	934	112
4312 Tavaratalot	46	15 878	17 022 722	1 621 892	370 059	1 072	102
4313 Pienoistavaratalot	64	1 110	1 360 346	119 098	21 255	1 225	113
432 Päivittäistavaroiden yleisväh. kauppa	4 096	30 268	34 823 084	2 454 809	8 502	1 150	96
4321 Supermarkettikauppa	433	11 769	13 854 616	982 022	31 997	1 177	87
4322 Päivittäistavaroiden yleisväh. kaup.	3 663	18 499	20 968 468	1 472 787	5 724	1 133	104
433 Päivittäistavaroiden erikoisväh. kaup.	3 313	7 056	4 468 307	433 609	1 349	633	106
4331 Lihan vähittäiskauppa	105	295	160 829	13 960	1 532	546	75
4332 Kalan vähittäiskauppa	201	305	195 173	12 894	971	640	92
4333 Maito- ja leipomotuott. vähittäisk. kauppa	210	337	133 934	15 270	638	397	85
4334 Hedelmien, vihannesten vähittäisk. kauppa	379	444	206 242	14 945	544	465	110
4335 Makeisten vähittäiskauppa	185	230	100 396	6 021	543	437	76
4336 Luontaistuotteiden vähittäiskauppa	286	450	272 697	20 392	953	606	94
4337 Kioskikauppa	1 875	4 899	3 350 037	346 714	1 787	684	111
4339 Muu päivittäistav. erikoisväh. kaup.	72	97	48 999	3 413	681	506	104
435-436 Tekst., vaatt., jalk. väh. kauppa	4 364	15 033	8 231 432	997 725	1 886	548	85
4351 Tekst., vaatt., jalk. yleisväh. kauppa	103	1 170	606 641	100 090	5 890	518	90
4352 Vaatteiden erikoisvähittäiskauppa	2 081	8 780	5 366 082	626 302	2 579	611	86
4353 Turkisten, nahkavaatt. väh. kauppa	118	285	180 350	15 863	1 528	633	74
4354 Lastenvaatteiden vähittäiskauppa	244	425	205 441	19 182	842	483	87
4355 Lakkien ja hattujen vähittäiskauppa	88	99	27 701	3 303	315	281	122
4356 Jalkineiden vähittäiskauppa	563	1 800	882 992	107 571	1 568	491	83
4357 Laukkujen vähittäiskauppa	146	292	123 174	15 129	844	423	89
4361 Kankaiden vähittäiskauppa	601	1 515	583 754	78 112	971	385	75
4362 Lankojen, käsityötarv. väh. kauppa	275	412	151 077	18 747	549	367	90
4363 Sisustustekstiilien vähittäiskauppa	145	257	104 220	13 426	719	405	84
437 Rauta- ja rakennustarvikk. väh. kaup.	2 119	7 856	6 901 461	653 357	3 257	879	100
4371 Rauta- ja rak.tarv. yleisväh. kauppa	450	3 306	3 908 348	296 121	8 685	1 182	98
4372 Maalien, tapettien yms. väh. kauppa	273	1 296	1 063 151	112 987	3 894	820	101
4373 Taloustarvikkeiden vähittäiskauppa	261	540	378 007	38 331	1 448	700	110
4374 Kumi- ja muovitav. vähittäiskauppa	323	732	311 696	44 967	965	426	89
4379 Muu rauta- ja rak.alan väh. kauppa	812	1 981	1 240 259	160 951	1 527	626	106
438 Sähkötarv. ja kodintek. väh. kauppa	1 921	5 308	4 595 205	440 034	2 392	866	107
4381 Sähkötarv., valaisimien väh. kauppa	186	458	249 706	30 643	1 343	546	83
4382 Kodinkon., viihde-elekt. väh. kauppa	1 005	3 165	2 967 308	259 481	2 953	938	105
4383 Tiedonvälityslaitteiden väh. kauppa	446	950	797 427	87 753	1 788	840	118
4384 Musiikkitarvikkeiden väh. kauppa	284	736	580 764	62 157	2 045	789	114
439 Sisustustarvikkeiden vähittäiskauppa	1 348	3 096	2 083 977	225 489	1 546	673	104
4391 Huonekalujen vähittäiskauppa	591	2 221	1 726 474	187 960	2 921	777	106
4399 Muu sisustustarvikk. väh. kauppa	757	875	357 503	37 529	472	409	96
441 Apteekki-, kemikaalitav. väh. kauppa	1 380	7 687	4 896 843	701 888	3 548	637	108
4411 Apteekit	574	6 620	4 423 413	652 778	7 706	668	109
4412 Kemikaalituotteiden väh. kauppa	806	1 067	473 430	49 110	587	444	107
442 Kirjojen, toimistotarv. väh. kauppa	814	2 562	1 650 422	180 844	2 028	644	90
4421 Kirjojen vähittäiskauppa	318	1 436	1 141 447	113 056	3 589	795	92
4422 Paperi- ja toimistotarv. väh. kauppa	234	848	425 857	59 887	1 820	502	88

YR50 Kaikki elinkeinoverovelvolliset yritykset vuonna 1992  
Alla näringssskatteskyldiga företag år 1992

Toimiala	Yrityksiä	Henkilöstö	Liikevaihto	Palkat	Liikev./ yritys	Liikev./ henkilö	Palkka/ palkans.
Näringsgren	Företag	Personal	Omsättning	Löner	Omsättn./ företag	Omsättn./ personal	Lön/ löntagare
			1 000 mk	1 000 mk	1 000 mk	1 000 mk	1 000 mk
4423 Antikvariaattikauppa	233	252	72 355	6 844	311	287	77
4424 Aikakausjulkaisujen väh.kauppa	29	25	10 763	1 057	371	424	97
443 Kultasepänt., kellojen väh.kauppa	731	1 960	967 916	131 577	1 324	494	94
444 Valokuv.-, opt.-, terv.hoitoalan väh.k.	859	2 516	1 155 308	207 243	1 345	459	103
4441 Valokuvaustarvikkeiden vähittäisk.	414	1 222	530 800	80 063	1 282	435	87
4442 Optisen alan vähittäiskauppa	378	1 163	566 931	119 660	1 500	488	121
4443 Terveystieteiden väh.kauppa	67	132	57 577	7 520	859	437	72
445 Kukkien, puutarha-alan väh.kauppa	1 492	2 521	885 691	114 063	594	351	88
4451 Kukkien vähittäiskauppa	1 322	2 139	701 022	89 518	530	328	87
4452 Puutarha-alan vähittäiskauppa	170	382	184 669	24 545	1 086	483	91
446 Urheilutarv., veneiden väh.kauppa	1 224	2 756	2 170 101	178 676	1 773	787	94
4461 Urheilutarvikkeiden vähittäiskauppa	1 066	2 411	1 808 088	151 337	1 696	750	92
4462 Veneiden, lumikelkkojen yms. väh.k.	158	344	362 013	27 339	2 291	1 051	108
448 Muu vähittäiskauppa	1 718	2 103	827 344	71 720	482	393	82
4481 Lemmikkieläinten vähittäiskauppa	215	304	111 840	8 722	520	367	71
4482 Käytettyjen tavaroiden väh.kauppa	358	358	103 796	7 334	290	290	72
4483 Leikkikal. ja askartelutarv. väh.k.	236	358	154 549	14 919	655	432	86
4484 Lastenvaunujen, -tarv. väh.kauppa	56	94	57 964	3 227	1 035	620	79
4485 Lahjatavaroiden vähittäiskauppa	495	628	250 831	27 026	507	399	98
4489 Muualla luokit. vähittäiskauppa	358	361	148 364	10 492	414	411	67
449 Kotitalousesineiden korjaus	1 495	1 981	585 554	100 089	392	296	108
4491 Jalkineiden ja nahkatuott. korjaus	299	358	73 446	13 051	246	205	108
4492 Kotitaloussähkölaitteiden korjaus	822	1 254	403 671	77 392	491	322	109
4493 Kellojen ja korujen korjaus	62	47	9 043	369	146	194	123
4499 Muu kotitalousesineiden korjaus	312	324	99 394	9 277	319	307	97
<b>45 Moot.ajon. kauppa, huolto, korjaus</b>	<b>9 193</b>	<b>35 853</b>	<b>42 557 001</b>	<b>3 422 017</b>	<b>4 629</b>	<b>1 187</b>	<b>116</b>
451 Moottorijoneuv. ja -osien tukkuk.	464	3 392	6 962 707	460 804	15 006	2 052	142
4511 Moottorijoneuvojen tukkukauppa	102	1 342	4 185 537	207 481	41 035	3 120	160
4512 Renkaiden tukkukauppa	32	170	316 728	24 809	9 898	1 864	156
4513 Moot.ajon. osien, varust. tukkuk.	292	1 818	2 426 877	223 718	8 311	1 335	129
4514 Moot.ajon. ja -osien agentuuritoim.	38	63	33 565	4 796	883	534	91
452 Moot.ajon. ja -osien vähittäiskauppa	2 556	9 270	12 393 488	862 375	4 849	1 337	111
4521 Uusien autojen vähittäiskauppa	388	3 457	6 506 035	408 137	16 768	1 882	123
4522 Käytet. henkilöautojen väh.kauppa	890	1 457	2 084 289	67 435	2 342	1 430	83
4523 Moottoripyörien vähittäiskauppa	78	183	265 830	13 076	3 408	1 451	111
4524 Renkaiden vähittäiskauppa	239	1 233	990 369	122 017	4 144	803	111
4525 Moot.ajon. osien, varust. vähittäisk.	859	2 733	2 300 901	236 856	2 679	842	103
4526 Matkailuvaunujen vähittäiskauppa	102	207	246 064	14 854	2 412	1 189	101
453 Huoltamatoiminta	1 455	8 162	9 780 974	645 172	6 722	1 198	95
454 Moottorijoneuvojen korjaus	4 718	15 028	13 419 832	1 453 666	2 844	893	124
4541 Autojen korjaus	4 576	14 656	13 200 188	1 425 868	2 885	901	125
4542 Moottoripyörien korjaus	73	81	38 169	2 540	523	472	109
4543 Renkaiden korjaus	69	291	181 475	25 258	2 630	623	103
<b>H MAJOITUS- JA RAVITSEMISTOIM.</b>	<b>8 721</b>	<b>45 898</b>	<b>18 582 999</b>	<b>4 051 105</b>	<b>2 131</b>	<b>405</b>	<b>102</b>
<b>47 Hotelli- ja muu majoitustoiminta</b>	<b>1 254</b>	<b>12 747</b>	<b>5 159 969</b>	<b>1 334 655</b>	<b>4 115</b>	<b>405</b>	<b>109</b>
471 Hotellit, joissa anniskeluravintola	410	11 239	4 505 149	1 218 875	10 988	401	110
472 Muut hotellit	75	468	263 935	51 961	3 519	564	118
473 Matkustajakodit ja täysihoidola	185	314	108 395	21 917	586	345	107
474 Retkeilymajat	26	32	8 866	2 271	341	274	105
475 Lomakylät	165	228	100 136	13 908	607	439	92
476 Muut luvanvaraiset majoitusliikkeet	16	23	8 709	1 708	544	382	122
477 Leirintäalueet	122	183	60 448	10 860	495	330	90
478 Muu majoitustoiminta	202	191	57 816	6 403	286	303	73
479 Majoitusta palveleva toiminta	53	70	46 515	6 752	878	665	119
<b>48 Ravitsemistoiminta</b>	<b>7 467</b>	<b>33 151</b>	<b>13 423 030</b>	<b>2 716 450</b>	<b>1 798</b>	<b>405</b>	<b>99</b>
481 Anniskeluravintolat	1 252	12 300	5 326 973	1 302 809	4 255	433	112
4811 Yleiset anniskeluravintolat	1 232	12 238	5 300 526	1 297 268	4 302	433	112
4812 Kerhoravintolat	20	62	26 447	5 541	1 322	428	102
482 Kahvilat, baarit yms.	3 800	10 608	5 022 187	660 689	1 322	473	90
483 Henkilöstöravintolat ja laitosruokalot	637	6 438	1 766 165	563 135	2 773	274	93

Toimiala	Yrityksiä	Henkilöstö	Liikevaihto	Palkat	Liikev. /yritys	Liikev./ henkilö	Palkka/ palkans.
Näringsgren	Företag	Personal	Omsättning	Löner	Omsätt./ företag	Omsätt./ personal	Lön/ löntagare
			1 000 mk	1 000 mk	1 000 mk	1 000 mk	1 000 mk
484 Kahvin, makkaran yms. kojumyynti	1 208	2 907	950 270	134 324	787	327	73
485 Ateriapalvelu	570	898	357 435	55 493	627	398	118
<b>I KULJETUS</b>	<b>23 184</b>	<b>97 621</b>	<b>38 924 036</b>	<b>10 886 628</b>	<b>1 679</b>	<b>399</b>	<b>129</b>
<b>51 Rautatieliikenne</b>	<b>4</b>	<b>18 554</b>	<b>3 503 764</b>	<b>2 405 091</b>	<b>875 941</b>	<b>189</b>	<b>130</b>
511 Rautateiden henkilö- ja tavaraliik.	3	18 553	3 503 477	2 405 091	1 678 262	189	130
512 Rautatieliikennettä palv. toiminta	1						
<b>52 Tieliikenne</b>	<b>21 872</b>	<b>45 614</b>	<b>17 026 827</b>	<b>3 832 797</b>	<b>778</b>	<b>373</b>	<b>117</b>
522 Linja-autoliikenne	392	10 425	3 152 493	1 185 663	8 042	302	116
523 Taksiliikenne	8 811	7 209	2 100 669	283 857	238	291	105
524 Tieliikenteen tavarankuljetus	12 669	27 980	11 773 665	2 363 277	929	421	120
<b>53 Vesiliikenne</b>	<b>271</b>	<b>8 419</b>	<b>7 155 450</b>	<b>1 277 091</b>	<b>26 404</b>	<b>850</b>	<b>153</b>
531 Meriliikenne	95	7 905	6 961 907	1 221 979	73 283	881	155
5311 Meriliikenteen henkilökuljetus	26	6 092	4 572 599	957 011	175 869	751	157
5312 Meriliikenteen tavarankuljetus	69	1 813	2 389 308	264 968	34 628	1 318	147
532 Rannikko- ja sisävesiliikenne	176	514	193 543	55 112	1 100	376	121
5321 Rannikko- ja sisävesiliik. henk.kulj.	107	264	125 839	25 896	1 176	477	113
5322 Rannikko- ja sisävesiliik. tav.kulj.	44	57	31 248	6 697	710	549	163
5323 Puun uitto	25	194	36 456	22 519	1 458	188	120
<b>54 Ilmaliikenne</b>	<b>99</b>	<b>7 530</b>	<b>4 845 056</b>	<b>1 162 980</b>	<b>48 940</b>	<b>643</b>	<b>155</b>
<b>55 Putkijohtokuljetus</b>	<b>2</b>						
<b>56 Liikennettä palveleva toiminta</b>	<b>936</b>	<b>17 498</b>	<b>6 382 244</b>	<b>2 208 082</b>	<b>6 819</b>	<b>365</b>	<b>127</b>
561 Tieliikennettä palveleva toiminta	47	884	221 509	83 850	4 713	250	96
5611 Linja-autoasemat	17	787	156 221	74 302	9 189	198	95
5612 Maksullinen pysäköinti	30	97	65 288	9 548	2 176	672	104
562 Vesiliikennettä palveleva toiminta	41	158	89 000	29 735	2 171	564	197
5621 Navigointia palveleva toiminta	5	5	-	539	-	-	128
5622 Alusten pelastuspalvelut	2						
5623 Satama- ja kanavalaitos	9	1	-	56	-	-	112
5629 Jäänmurtajat; muu vesil. palv. toim.	25	151	88 479	29 073	3 539	588	200
563 Ilmaliikennettä palveleva toiminta	27	2 036	763 945	301 885	28 294	375	149
5631 Lentoasemien palvelut	5	103	41 659	11 386	8 332	404	116
5639 Muu ilmaliikennettä palv. toiminta	22	1 933	722 286	290 499	32 831	374	151
564 Matkatoimistot	297	3 126	846 130	349 537	2 849	271	113
565 Huolinta, rahtaus, kuljetusvälitys	364	6 630	2 690 283	850 131	7 391	406	129
5651 Huolinta ja rahtaus	177	4 796	1 766 437	635 184	9 980	368	133
5652 Kuljetusvälitys, terminaalitoiminta	187	1 834	923 846	214 947	4 940	504	120
566 Lastinkäsittely	88	4 054	1 304 842	515 473	14 828	322	128
5661 Ahtaus	34	3 736	1 208 220	483 920	35 536	323	130
5669 Muu lastinkäsittely	54	318	96 622	31 553	1 789	304	108
567 Varastointipalvelut	72	610	466 535	77 471	6 480	765	129
<b>J TIETOLIIKENNE</b>	<b>122</b>	<b>42 081</b>	<b>13 522 483</b>	<b>5 433 442</b>	<b>110 840</b>	<b>321</b>	<b>129</b>
<b>57 Postiliikenne</b>	<b>8</b>	<b>33 150</b>	<b>9 770 487</b>	<b>4 260 969</b>	<b>221 311</b>	<b>295</b>	<b>129</b>
<b>58 Teleliikenne</b>	<b>114</b>	<b>8 931</b>	<b>3 751 996</b>	<b>1 172 473</b>	<b>32 912</b>	<b>420</b>	<b>131</b>
581 Puhelinliikenne	56	8 718	3 536 964	1 142 710	63 160	406	131
582 Muu teleliikenne	13	54	113 255	10 257	8 712	2 097	197
583 Ohjelmansiirtopalvelut	29	71	58 577	9 668	2 020	827	143
584 Teleliikennettä palveleva toiminta	16	88	43 200	9 838	2 700	490	119
<b>K RAHOITUS- JA VAKUUTUSTOIM.</b>	<b>3 079</b>	<b>61 447</b>	<b>-</b>	<b>8 911 369</b>	<b>-</b>	<b>-</b>	<b>145</b>
<b>61 Rahoitus ja rahoituspalvelu</b>	<b>2 867</b>	<b>46 663</b>	<b>-</b>	<b>6 694 959</b>	<b>-</b>	<b>-</b>	<b>144</b>
611 Pankkitoiminta	432	42 439	-	5 983 886	-	-	141
6111 Keskuspankkitoiminta	1						
6112 Talletuspankkitoiminta	426	41 365	-	5 797 948	-	-	140

YR50 Kaikki elinkeinoverovelvolliset yritykset vuonna 1992  
Alla näringskatteskyldiga företag år 1992

Toimiala	Yrityksiä	Henkilöstö	Liikevaihto	Palkat	Liikev./ yritys	Liikev./ henkilö	Palkka/ palkans.
Näringsgren	Företag	Personal	Omsättning	Löner	Omsätt./ företag	Omsätt./ personal	Lön/ löntagare
			1 000 mk	1 000 mk	1 000 mk	1 000 mk	1 000 mk
6113 Kiinnitysluottopankkitoiminta	5	116	-	21 686	-	-	188
612 Muu rahoitustoiminta	49	2 113	-	342 696	-	-	162
6121 Kehitysluototus	2	.	.	.	.	.	.
6122 Luottokorttiluototus	9	397	-	60 421	-	-	152
6129 Muu rahoitustoiminta	38	1 439	-	228 855	-	-	159
613 Sijoitustoiminta	911	807	-	175 219	-	-	218
6131 Kehitys- ja sijoitusyhtiötoiminta	118	201	-	52 561	-	-	262
6139 Muu sijoitustoiminta	793	606	-	122 658	-	-	203
614 Rahoituspalvelu	1 475	1 304	-	193 158	-	-	149
<b>62 Vakuutus</b>	<b>212</b>	<b>14 784</b>	<b>-</b>	<b>2 216 410</b>	<b>-</b>	<b>-</b>	<b>150</b>
622 Eläke- ja työttömyysvak.laitokset	30	2 803	-	403 056	-	-	144
6221 Eläkevakuutuslaitokset	30	2 803	-	403 056	-	-	144
623 Henkivakuutusyhtiöt	9	347	-	57 587	-	-	166
624 Vahinkovakuutuslaitokset	161	11 480	-	1 729 742	-	-	151
6241 Vahinkovakuutusyhtiöt	161	11 480	-	1 729 742	-	-	151
629 Muu vakuutustoiminta	12	154	-	26 025	-	-	169
<b>L KIINTEISTÖ-, PUHTAUS- JA VUOKRAUSPALVELUT</b>	<b>18 643</b>	<b>39 268</b>	<b>11 511 050</b>	<b>3 741 986</b>	<b>617</b>	<b>293</b>	<b>103</b>
<b>65 Kiinteistöpalvelu</b>	<b>14 313</b>	<b>15 843</b>	<b>5 303 173</b>	<b>1 761 542</b>	<b>371</b>	<b>335</b>	<b>119</b>
651 Asuntojen ja kiinteistöjen vuokraus	10 499	3 139	-	432 774	-	-	140
6511 Asunt., asuinkiint. omist. ja vuok.	251	1 092	-	132 045	-	-	122
6519 Muiden kiint. omist. ja vuokraus	10 248	2 047	-	300 729	-	-	149
652 Asunt., kiint. välitys ja kauppa	1 483	2 836	2 675 368	357 706	1 804	943	139
653 Kiinteistöhuolto ja isännöinti	2 331	9 867	2 627 805	971 062	1 127	266	106
<b>66 Puhtaanapito ja pesulatoiminta</b>	<b>3 375</b>	<b>20 970</b>	<b>4 256 978</b>	<b>1 724 157</b>	<b>1 261</b>	<b>203</b>	<b>89</b>
661 Siivous	2 357	15 085	2 131 822	1 102 188	904	141	78
662 Ympäristöhuolto	574	2 591	1 175 285	324 052	2 048	454	138
6621 Viemäri- ja jätevesihuolto	34	85	47 063	7 666	1 384	554	104
6622 Jätehuolto	365	2 266	1 045 258	295 682	2 864	461	140
6623 Ulkotilojen hoito	149	152	50 671	9 457	340	333	112
6629 Muu ympäristöhuolto	26	88	32 293	11 247	1 242	366	136
663 Pesulatoiminta	444	3 294	949 871	297 917	2 139	288	99
<b>67 Koneiden ja laitteiden vuokraus</b>	<b>955</b>	<b>2 455</b>	<b>1 950 899</b>	<b>256 287</b>	<b>2 043</b>	<b>795</b>	<b>124</b>
671 Kulkuneuvojen vuokraus ilman kulj.	395	576	699 641	40 169	1 771	1 214	105
672 Maatalouskon. vuokraus ilman käytt.	22	15	5 924	688	269	403	108
673 Rakennuskon. vuokraus ilman käytt.	223	910	350 866	90 198	1 573	386	109
674 Toimistokoneiden ja -laitt. vuokraus	39	478	458 113	86 278	11 746	959	183
675 Kotitaloustavaroiden vuokraus	104	206	74 729	13 939	719	363	97
679 Muiden koneiden ja laitt. vuokraus	172	271	361 626	25 015	2 102	1 336	109
<b>M TEKNINEN PALVELU JA PALVELUT LIIKE-ELÄMÄLLE</b>	<b>18 488</b>	<b>65 889</b>	<b>31 171 635</b>	<b>9 279 662</b>	<b>1 686</b>	<b>473</b>	<b>153</b>
<b>71 Tekninen palvelu</b>	<b>5 240</b>	<b>20 287</b>	<b>7 957 102</b>	<b>2 720 042</b>	<b>1 519</b>	<b>392</b>	<b>145</b>
711 Yhdyskuntasuunnittelu ja -tutkimus	196	1 606	468 621	204 579	2 391	292	131
712 Rakennustekninen palvelu	3 565	10 848	3 542 411	1 382 357	994	327	141
7121 Maa- ja vesirakent. tekninen palv.	137	1 056	297 520	135 797	2 172	282	132
7122 Arkkitehtipalvelu	1 416	3 101	1 146 259	411 149	810	370	157
7123 Rakennetekninen palvelu	594	2 987	830 452	372 299	1 398	278	131
7124 Lvi-tekninen suunnittelu	396	1 490	445 012	177 887	1 124	299	129
7125 Sähkötekninen suunnittelu	403	1 151	341 592	137 268	848	297	134
7129 Muu rakennustekninen palvelu	619	1 063	481 576	147 957	778	453	167
713 Kone- ja prosessisuunnittelu	903	5 810	3 134 620	856 043	3 471	539	153
719 Muu tekninen palvelu	576	2 023	811 450	277 063	1 409	401	149
<b>72 Tietojenkäsittelypalvelu</b>	<b>1 988</b>	<b>13 471</b>	<b>7 568 622</b>	<b>2 311 911</b>	<b>3 807</b>	<b>562</b>	<b>177</b>
721 Tietokone- ja käsittelypalvelu	219	4 772	2 708 989	829 581	12 370	568	175
722 Atk-suunnittelu ja ohjelmointi	1 612	6 816	3 335 281	1 151 383	2 069	489	177

Toimiala	Yrityksiä	Henkilöstö	Liikevaihto	Palkat	Liikev.	Liikev./	Palkka/
Näringsgren	Företag	Personal	Omsättning	Löner	/yritys	henkilö	palkans.
			1 000 mk	1 000 mk	Omsättn./	Omsättn./	Lön/
					företag	personal	löntagare
					1 000 mk	1 000 mk	1 000 mk
723 Tietopankkitoiminta	35	213	100 581	29 790	2 874	472	142
729 Muu tietojenkäsittelypalvelu	122	1 670	1 423 771	301 157	11 670	852	187
<b>75 Liikkeenhoidon, lakiasiain ja markkinoinnin palvelut</b>	<b>8 740</b>	<b>17 039</b>	<b>7 509 324</b>	<b>2 471 792</b>	<b>859</b>	<b>441</b>	<b>170</b>
751 Liiketoiminnan ja johdon konsultointi	2 317	3 953	2 063 576	579 343	891	522	161
752 Kirjanpito- ja tilintarkastuspalvelu	3 263	5 538	2 097 673	809 608	643	379	175
753 Lakiasiain palvelu	1 079	2 150	1 288 442	321 736	1 194	599	213
754 Markkinointipalvelu	2 081	5 398	2 059 633	761 105	990	382	158
7541 Mainostoimistot	1 470	3 402	1 203 684	513 017	819	354	172
7542 Mainosten välitys ja jakelu	159	397	228 675	53 102	1 438	576	163
7549 Muu markkinointipalvelu	452	1 598	627 274	194 986	1 388	392	131
<b>76 Muut palvelut liike-elämälle</b>	<b>2 311</b>	<b>11 429</b>	<b>2 774 069</b>	<b>1 029 442</b>	<b>1 200</b>	<b>243</b>	<b>98</b>
761 Työvoiman välitys ja vuokraus	175	1 063	157 886	87 181	902	149	86
7619 Muu työvoiman välitys ja vuokraus	175	1 063	157 886	87 181	902	149	86
762 Uutisvälitys	83	371	223 547	65 681	2 693	603	185
763 Vartiointi- ja turvallisuuspalvelu	181	3 773	515 274	306 773	2 847	137	83
764 Muuta palveluita liike-elämälle	1 872	6 223	1 877 362	569 807	1 003	302	104
7641 Taideteoll. muotoilu ja suunnittelu	193	248	103 297	23 839	535	416	131
7642 Tekstinkäsittely- ja monennuspalv.	267	832	304 673	87 596	1 141	366	118
7643 Postitus-, jakelu- ja kuriiripalvelu	180	2 540	530 572	218 527	2 948	209	88
7644 Koneiden ja laitteiden huolto	543	1 353	480 163	121 578	884	355	121
7645 Pakkaamispalvelu	56	187	51 637	14 380	922	276	88
7649 Muu liike-elämää palv. toiminta	633	1 063	407 020	103 887	643	383	117
<b>77 Hallintayhtiöt</b>	<b>209</b>	<b>3 663</b>	<b>5 362 518</b>	<b>746 475</b>	<b>25 658</b>	<b>1 464</b>	<b>204</b>
<b>O KOULUTUS JA TUTKIMUS</b>	<b>990</b>	<b>3 488</b>	<b>931 018</b>	<b>423 041</b>	<b>940</b>	<b>267</b>	<b>130</b>
<b>85 KOULUTUS</b>	<b>878</b>	<b>2 642</b>	<b>757 196</b>	<b>297 064</b>	<b>862</b>	<b>287</b>	<b>123</b>
851 Koulutus koulujärjestelmässä	8	227	-	27 929	-	-	123
8512 Ammatilliset oppilaitokset	7	227	-	27 920	-	-	123
8519 Muu koulutus koulujärjestelmässä	1	-	-	-	-	-	-
852 Muu koulutus	870	2 415	757 196	269 135	870	314	123
8521 Koulutuskeskusten opetustoiminta	50	449	187 244	78 275	3 745	417	177
8522 Kielikoulut ja -opistot	72	236	65 846	27 685	915	279	128
8524 Autokoulut	464	1 306	375 791	126 142	810	288	107
8529 Muualla luokittelematon koulutus	284	425	128 315	37 033	452	302	104
<b>86 Tutkimus- ja kehittämistoiminta</b>	<b>112</b>	<b>846</b>	<b>173 822</b>	<b>125 977</b>	<b>1 552</b>	<b>206</b>	<b>150</b>
861 Tutkimus	87	805	163 482	120 364	1 879	203	151
862 Tutkimusta palveleva toiminta	25	41	10 340	5 613	414	254	144
<b>P TERVEYS- JA SOSIAALIPALVELU</b>	<b>9 308</b>	<b>15 234</b>	<b>4 879 224</b>	<b>1 228 853</b>	<b>524</b>	<b>320</b>	<b>122</b>
<b>87 Terveyden- ja sairaanhoitopalvelu</b>	<b>9 082</b>	<b>14 437</b>	<b>4 693 012</b>	<b>1 160 211</b>	<b>517</b>	<b>325</b>	<b>124</b>
871 Sairaalahoido	46	689	223 313	87 721	4 855	324	131
8711 Yleissairaalahoito	33	594	197 238	76 033	5 977	332	130
8712 Mielisairaalahoito	7	5	1 631	8	233	326	80
8719 Muu sairaalahoido	6	90	24 444	11 680	4 074	273	133
872 Avoterveydenhoito	6 088	9 254	3 069 098	711 367	504	332	125
8722 Lääkäriasemat, yksityisvastaanotto	3 790	5 449	1 831 258	433 462	483	336	129
8723 Hammashoito	1 960	3 594	1 166 666	273 727	595	325	120
8729 Muu avoterveydenhoito	338	211	71 174	4 178	211	337	154
873 Muu terveydenhoitopalvelu	2 231	3 722	1 114 449	329 126	500	299	119
8731 Fysikaalinen hoito	1 666	2 100	582 562	143 507	350	277	106
8732 Laboratorio- ja röntgentutkimukset	149	736	280 676	98 659	1 884	382	140
8733 Sairaankuljetuspalvelut	195	721	197 397	77 196	1 012	274	121
8734 Ympäristöterveydenhuolto	1	-	-	-	-	-	-
8739 Muu terveyspalvelu	220	165	53 464	9 764	243	324	127
874 Eläinlääkintä	717	772	286 152	31 997	399	371	131

YR50 Kaikki elinkeinoverovelvolliset yritykset vuonna 1992  
Alla näringskatteskylidiga företag år 1992

Toimiala	Yrityksiä	Henkilöstö	Liikevaihto	Palkat	Liikev./ yritys	Liikev./ henkilö	Palkka/ palkans.
Näringsgren	Företag	Personal	Omsättning	Löner	Omsättn./ företag	Omsättn./ personal	Lön/ löntagare
			1 000 mk	1 000 mk	1 000 mk	1 000 mk	1 000 mk
<b>88 Sosiaalipalvelut</b>	226	797	186 212	68 642	824	234	101
881 Lasten päivähoito	47	92	15 577	6 681	331	170	98
8811 Päiväkotitoiminta	31	78	12 036	5 799	388	154	99
8819 Muu lasten päivähoito	16	13	3 541	882	221	266	94
883 Kotipalvelu	38	75	14 380	5 738	378	191	94
8831 Varsinainen kotipalvelu	32	35	6 830	2 176	213	196	84
8832 Vanhusten, vammaisten palv.kesk.	6	40	7 550	3 562	1 258	187	101
884 Palvelutalo- ja -asuntotoiminta	77	312	82 340	27 740	1 069	264	100
885 Laitoshuolto	24	169	45 006	17 223	1 875	266	111
8851 Lasten laitoshuolto	12	30	10 390	2 300	866	349	118
8853 Vanhusten laitoshuolto	9	131	31 881	14 067	3 542	244	111
8854 Päihdeongelmaisten laitoshuolto	3	9	2 735	856	912	318	100
889 Muut sosiaalipalvelut	40	149	28 909	11 260	723	194	93
8891 Erityisryhmien ohjattu päivätoiminta	4	9	2 223	935	556	236	128
8892 Suojatyö ja työhön kuntoutus	4	64	3 911	4 411	978	61	71
8893 Perhehoito	18	50	17 636	3 819	980	353	128
8899 Muu sos.toim. ja hyväntekeväisyys	14	26	5 139	2 095	367	202	97
<b>R VIRKISTYS- JA KULTTUURIPALV.</b>	3 498	14 168	11 042 219	1 839 646	3 157	779	141
<b>91 Virkistys- ja kulttuuripalvelu</b>	3 498	14 168	11 042 219	1 839 646	3 157	779	141
911 Elokuvat toiminta	467	1 149	689 703	141 115	1 477	600	140
9111 Elokuvatuotanto	353	706	342 514	93 182	970	485	153
9112 Elokuvien esittäminen	114	443	347 189	47 933	3 046	784	121
912 Radio- ja televisiot toiminta	124	5 876	2 953 764	1 025 519	23 821	503	175
913 Näyttämö-, konsertti-, taiteilijatoim.	1 251	2 187	700 330	177 429	560	320	104
9131 Näyttämö- ja konserttitoiminta	310	1 262	406 248	127 852	1 310	322	110
9132 Äänitysstudiot	265	393	132 540	28 753	500	337	95
9133 Taiteilijatoiminta	676	532	161 542	20 824	239	304	87
914 Kirjasto-, museo- ja näyttelytoiminta	39	123	35 428	12 698	908	287	111
9142 Museot	6	16	2 418	1 348	403	149	90
9143 Näyttelyt	33	107	33 010	11 350	1 000	308	114
915 Urheilutoiminta	1 155	1 938	776 118	166 793	672	400	105
919 Muu huvi- ja virkistyspalvelu	462	2 895	5 886 876	316 092	12 742	2 033	116
9191 Tanssipaidat ja -koulut	123	126	41 901	8 497	341	333	104
9192 Rahapelien järjestäminen	43	2 108	5 585 704	257 809	129 900	2 650	123
9193 Sirkukset ja huvipuistot	30	339	131 232	30 413	4 374	388	92
9199 Muu huvi- ja virkistystoiminta	266	323	128 039	19 373	481	396	89
<b>S JÄRJESTÖ- JA USKONNOL. TOIM.</b>	322	2 988	225 980	577 424	702	76	193
<b>92 Järjestötoiminta</b>	322	2 988	225 980	577 424	702	76	193
921 Työmarkkinajärjestöt	26	664	-	135 992	-	-	205
9212 Työnantajajärjestöt	26	664	-	135 992	-	-	205
922 Elinkeino- ja ammattialajärjestöt	250	2 208	214 462	425 206	858	97	193
9221 Maataloustuottajien etujärjestöt	23	183	4 355	30 565	189	24	167
9222 Muut elinkeino- ja ammattialajärj.	227	2 025	210 107	394 641	926	104	195
929 Muu järjestötoiminta	46	117	11 518	16 226	250	99	140
<b>T MUUT PALVELUT</b>	11 009	9 679	2 632 439	431 663	239	272	89
<b>95 Henkilö- ja kotitalouspalvelu</b>	10 852	9 601	2 606 695	430 350	240	271	89
951 Parturit, kampaamot ja kauneushoit.	8 637	6 971	1 655 469	284 064	192	237	85
952 Kotitalouspalvelu	14	7	2 395	236	171	342	124
959 Muut henkilöpalvelut	2 201	2 624	948 831	146 050	431	362	96
9591 Valokuvaamotoiminta	645	1 140	386 137	65 603	599	339	91
9592 Hautausalan palvelut	410	955	394 658	58 814	963	413	98
9599 Muut henkilöpalvelut	1 146	530	168 036	21 633	147	317	107
<b>98 Muualla luokittelemattomat palv.</b>	157	77	25 744	1 313	164	333	81
<b>X TOIMIALA TUNTEMATON</b>	3 459	1 682	1 046 192	82 108	302	622	128

# Toimipaikkataulukot

**Tilastoyksikkö:**

Toimipaikkataulukoissa tilastoyksikkönä on toimipaikka, joka on yhden yrityksen omistama, yhdessä paikassa sijaitseva ja pääasiassa yhdenlaisia tavaroita tai palveluja tuottava tuotantoyksikkö.

Aputoimipaikka on sijainniltaan erillinen yksikkö, joka tuottaa palveluja (ei tavaroita) vain yritykselle itselleen, esim. pääkonttori tai varasto.

**Taulukoissa käytetyt symbolit:**

. = tietojen luottamuksellisuuden vuoksi alle kolme toimipaikkaa sisältävien luokkien tietoja ei julkisteta,  
- = ei raportoitavaa.

**TP01 Toimipaikat toimialoittain vuonna 1992**

Toimipaikat toimialaluokituksen tarkimmalla nelinumeroisella tasolla jaoteltuina varsinaisiin toimipaikkoihin ja aputoimipaikkoihin.

Sivut 58-69

**TP01L Toimipaikat lääneittäin ja toimialoittain vuonna 1992**

Taulukot ovat toimialaluokituksen kaksinumeroisen tason mukaisia.

Sivut 70-86

**TP02B Toimipaikat kunnittain vuonna 1992**

Alle sadan toimipaikan kunnissa, tiedot on esitetty kuntatasolla. Muissa kunnissa tiedot on esitetty toimialaluokituksen kirjaintasolla.

Sivut 87-179

TP01 Toimipaikat toimialoittain vuonna 1992  
Arbetsställen efter näringsgren 1992

Toimiala	Toimi- paikkoja Arbets- ställen	Henkilöstö Personal	Liikevaihto Omsättning 1 000 mk	Liikevaihto/ henkilöstö Omsättning/ personal 1 000 mk	Aputoimi- paikkoja Hjälp- arbets- ställen	Aputp:n henkilöstö Hjälparb. personal
<b>YHTEENSÄ</b>	152 548	1 093 091	793 532 083	726	2 096	44 402
<b>A MAA-, KALA- JA RIISTATALOUS</b>	2 058	7 672	2 591 076	338	18	146
<b>01 Maatalous</b>	1 824	6 980	2 219 109	318	15	135
011 Peltoviljely, kotieläintalous	839	1 574	608 279	386	1	3
0111 Peltoviljely	72	213	71 894	338	-	-
0112 Kotieläintalous	124	300	221 191	736	1	3
0113 Yhd. peltoviljely ja kotieläintalous	643	1 061	315 194	297	-	-
012 Puutarhatalous	664	3 083	1 074 768	349	1	2
014 Turkistarhaus	191	313	166 047	531	-	-
015 Maataloutta palveleva toiminta	130	2 011	370 015	184	13	130
<b>02 Kala- ja riistatalous</b>	234	692	371 967	538	3	11
021 Kalatalous	216	636	371 967	585	3	11
0211 Kalastus	57	108	62 911	580	-	-
0212 Kalanviljely	159	528	309 056	586	3	11
022 Riistatalous	18	56	-	-	-	-
<b>B METSÄTALOUS</b>	1 153	15 656	5 011 183	320	11	572
<b>04 Metsätalous</b>	1 153	15 656	5 011 183	320	11	572
041 Puunkorjuu	690	11 954	4 827 460	404	9	566
042 Metsänhoito	63	841	172 825	205	2	6
0421 Metsien uudistaminen	53	823	166 469	202	2	6
0422 Muut metsänhoitotyöt	10	18	6 356	359	-	-
043 Metsätalouden edistäminen	383	2 828	-	-	-	-
049 Muu metsätalous	17	33	10 898	334	-	-
<b>C KAIVOS- JA KAIVANNAISTOIMINTA</b>	852	4 258	2 614 382	614	19	242
<b>07 Malmien kaivu</b>	7	823	514 723	625	1	13
079 Muiden malmien kaivu	7	823	514 723	625	1	13
<b>09 Muu kaivannaistoiminta</b>	845	3 435	2 099 659	611	18	229
091 Kivenlouhinta	91	795	354 118	445	5	21
0911 Kalkkikiven kaivu ja louhinta	14	389	143 351	369	1	6
0912 Muu kiven louhinta	77	407	210 767	518	4	15
092 Saven, soran ja hiekan otto	209	1 005	586 212	583	5	25
093 Turpeen nosto ja muokkaus	525	1 033	850 221	823	6	118
094 Kemial. ja lannoiteminer. kaivu	1	-	-	-	-	-
099 Muiden kaivannaisten talteenotto	19	430	307 773	716	2	65
<b>D TEOLLISUUS</b>	24 544	371 373	241 724 821	651	659	15 784
<b>11 Elintarvike- ja tupakkateollisuus</b>	1 918	44 498	44 197 647	993	147	3 998
111-115 Elintarvikkeiden valmistus	1 783	37 976	35 747 260	941	102	3 024
111 Liha-, kasvis- ja kalatuott. valm.	483	14 888	14 905 032	1 001	56	1 679
1111 Teurastus	44	2 788	3 003 945	1 077	6	62
1112 Lihanjalostus	153	9 046	8 862 942	980	36	1 108
1113 Hedelmä- ja kasvituott. valmistus	163	1 914	1 393 352	728	8	127
1114 Kalatuotteiden valmistus	110	522	325 755	624	1	2
1115 Margariinin valmistus	4	368	779 440	2 118	1	181
1116 Muu öljyjen ja rasvojen valmistus	9	250	539 598	2 161	4	199
112 Meijerituott. ja jäätelön valmistus	104	5 633	10 902 117	1 936	24	976
1121 Meijerituotteiden valmistus	99	5 305	10 612 159	2 001	24	976
1122 Jäätelön valmistus	5	328	289 958	884	-	-
113 Myllytuotteiden valmistus	110	639	1 343 294	2 103	2	29
114 Leipomotuotteiden valmistus	974	12 094	4 215 340	349	14	218
1141 Pehm. ruokaleivän ja leivonn. valm.	949	10 912	3 494 499	320	12	129
1142 Näkkileivän valmistus	2	-	-	-	2	89
1143 Keksien valmistus	20	851	464 541	546	-	-
1144 Makaronin valmistus	3	31	53 355	1 705	-	-
115 Muu elintarvikkeiden valmistus	112	4 722	4 381 477	928	6	122
1151 Juurikassokerin valmistus	3	348	239 369	689	-	-

Toimiala	Toimi- paikkoja Arbets- ställen	Henkilöstö Personal	Liikevaihto Omsättning 1 000 mk	Liikevaihto/ henkilöstö Omsättning/ personal 1 000 mk	Aputoimi- paikkoja Hjälp- arbets- ställen	Aputp:n henkilöstö Hjälparb. personal
Näringsgren						
1152 Sokerin puhdistus	2				-	-
1153 Suklaan ja makeisten valmistus	42	2 621	1 478 325	564	3	72
1154 Kahvinpaahto	5	394	987 302	2 506	1	34
1159 Muiden elintarvikkeiden valmistus	60	959	991 573	1 034	2	16
116 Juomien valmistus	50	4 107	3 944 145	960	38	864
1161 Alkoholijuomien valmistus väkiviinasta	4	674	1 171 094	1 738	19	543
1162 Alkoholijuomien valmistus käymisteitse	2				-	-
1163 Maltaiden valmistus	4	178	394 611	2 214	-	-
1164 Mallas- ja virvoitusjuomien valmistus	40	3 153	2 302 855	730	19	321
117 Tupakkatuotteiden valmistus	4	932	1 079 689	1 158	2	77
118 Tärkkelyksen valmistus	8	291	611 584	2 105	-	-
119 Rehujen valmistus	73	1 193	2 814 969	2 359	5	33
<b>12 Tekstiilien valmistus</b>	<b>1 267</b>	<b>9 738</b>	<b>3 433 045</b>	<b>353</b>	<b>16</b>	<b>80</b>
121 Lankojen ja kankaiden valmistus	174	1 512	608 182	402	1	22
1211 Lankojen valmistus	34	503	213 315	424	1	22
1212 Kankaiden valmistus	36	676	294 632	436	-	-
1213 Tekstiilien viimeistely	104	333	100 235	301	-	-
122 Neulosten ja neuletuoitteiden valmistus	275	3 713	1 050 397	283	4	9
1221 Trikooneulosten valmistus	36	345	159 078	461	1	3
1222 Sukkien ja sukkahousujen valmistus	17	849	206 409	243	-	-
1223 Trikoovaatteiden valmistus	222	2 519	684 910	272	3	6
123 Muiden tekstiilien valmistus	818	4 512	1 774 466	393	11	49
1231 Sisustustekstiilien valmistus	184	826	326 680	395	5	39
1232 Muid. sovitettujen teks.tuott. valmistus	128	512	148 319	290	-	-
1233 Mattojen ja ryijyjen valmistus	312	612	126 185	206	1	1
1234 Nauhojen valmistus	21	382	114 090	299	-	-
1235 Köysien, sidenarujen, verkkojen valm.	26	195	57 676	296	1	4
1236 Kuitukank. ja vanutuott. valmistus	14	433	370 761	857	-	-
1239 Muiden tekstiilituotteiden valmistus	133	1 552	630 755	406	4	5
<b>13 Vaatt., nahkatuott. ja jalkineiden valm.</b>	<b>1 673</b>	<b>13 849</b>	<b>3 568 001</b>	<b>258</b>	<b>11</b>	<b>41</b>
131 Vaatteiden valmistus	1 243	10 062	2 480 380	247	9	39
1311 Kangasvaatteiden ja -asust. valmistus	880	8 595	2 131 979	248	6	30
1312 Nahkavaatteiden ja -asust. valmistus	186	939	224 619	239	2	6
1313 Turkisvaatteiden ja -asust. valmistus	177	529	123 782	234	1	3
132 Nahan ja nahkatuotteiden valmistus	328	1 350	406 989	301	1	1
1321 Nahan valmistus	24	587	225 985	385	-	-
1322 Laukkujen yms. nahkatuott. valmistus	304	763	181 004	237	1	1
133 Jalkineiden valmistus	102	2 437	680 632	279	1	1
<b>14-15 Metsäteollisuustuotteiden valmistus</b>	<b>3 075</b>	<b>61 526</b>	<b>52 432 368</b>	<b>852</b>	<b>59</b>	<b>3 128</b>
<b>14 Puutavaran ja puutuotteiden valmistus</b>	<b>2 783</b>	<b>26 818</b>	<b>13 919 427</b>	<b>519</b>	<b>36</b>	<b>655</b>
141 Puun sahaus, höyläys ja kyllästys	1 029	9 744	7 170 439	736	8	152
142 Vanerin ja puulevyjen valmistus	51	5 820	2 373 466	408	8	182
1421 Vanerin ja vaneriviilun valmistus	34	4 736	1 803 604	381	6	168
1422 Lastulevyn valmistus	10	763	397 163	521	-	-
1423 Kuitulevyn valmistus	7	321	172 699	538	2	14
143 Rakennuspuusepäntuott. valmistus	1 164	9 495	3 823 683	403	17	298
1431 Puutalojen valmistus	251	3 173	1 481 976	467	10	161
1439 Muu rak.puusepäntuott. valmistus	913	6 323	2 341 707	370	7	137
144 Puupakk. ja -laatikoiden valmistus	203	804	300 831	374	2	23
145 Muiden puutuotteiden valmistus	336	955	251 008	263	1	1
<b>15 Massan, paperin, paperituott. valmistus</b>	<b>292</b>	<b>34 708</b>	<b>38 512 941</b>	<b>1 110</b>	<b>23</b>	<b>2 473</b>
151 Massan, paperin ja kartongin valmistus	115	29 357	35 028 086	1 193	15	2 418
1511 Massan erillinen valmistus	32	4 745	5 525 095	1 164	1	3
1512 Massan, pap. ja kart. yhdist. valmistus	33	17 465	22 650 799	1 297	13	2 195
1513 Paperin ja kartongin erillinen valmistus	50	7 147	6 852 192	959	1	220
152 Paperi- ja kartonkipakkausten valmistus	77	2 910	1 631 916	561	3	28
1521 Säckien ja pussien valmistus	13	432	165 377	383	-	-
1522 Aaltopahvin yms. pakkausten valmistus	64	2 478	1 466 539	592	3	28
153 Muu paperi- ja kartonkituott. valmistus	100	2 440	1 852 939	759	5	28
1531 Tapettien valmistus	4	61	26 540	437	-	-
1539 Muiden pap.- ja kartonkituott. valmistus	96	2 380	1 826 399	768	5	28

TP01 Toimipaikat toimialoittain vuonna 1992  
Arbetsställen efter näringsgren 1992

Toimiala	Toimi- paikkoja Arbets- ställen	Henkilöstö Personal	Liikevaihto Omsättning 1 000 mk	Liikevaihto/ henkilöstö Omsättning/ personal 1 000 mk	Aputoimi- paikkoja Hjälp- arbets- ställen	Aputp:n henkilöstö Hjälparb. personal
<b>16 Kustantaminen ja painaminen</b>	2 525	31 613	14 257 124	451	164	2 327
161 Yhdist. kustantaminen ja painaminen	1 001	14 239	8 384 966	589	88	381
1611 Lehtien kustantaminen ja painaminen	656	12 209	6 830 127	559	84	364
1612 Kirjojen kustantaminen ja painaminen	345	2 030	1 554 839	766	4	17
162 Erillinen painaminen	1 137	15 252	5 304 064	348	76	1 947
163 Painamista palveleva toiminta	387	2 122	568 094	268	-	-
<b>17 Kalusteiden valmistus</b>	1 462	10 844	3 327 711	307	16	86
<b>18 Kemikaalien ja kemiall. tuott. valmistus</b>	320	17 210	14 859 192	863	37	2 015
181 Peruskemikaalien valmistus	76	4 614	4 548 495	986	3	270
1811 Rikkihapon valmistus	3	193	72 408	375	-	-
1812 Alkalin ja kloorin valmistus	4	477	288 795	605	-	-
1813 Teollisuuskaasujen valmistus	21	422	466 227	1 106	1	232
1814 Fosforihapon valmistus	1	.	.	.	-	-
1815 Ammoniakin ja typpihapon valmistus	2	.	.	.	-	-
1816 Hiilivetyjen valmistus	1	.	.	.	-	-
1819 Muiden peruskemikaalien valmistus	44	2 909	3 195 777	1 099	2	38
182 Lannoit. ja torjunta-aineiden valmistus	19	1 359	1 787 885	1 315	2	470
1821 Lannoitteiden valmistus	16	859	1 367 112	1 591	-	-
1822 Torjunta-aineiden valmistus	3	500	420 773	842	2	470
183 Hartsien ja muoviaiaineiden valmistus	25	1 783	2 123 173	1 191	20	1 130
184 Kumiaineiden valmistus	4	98	268 538	2 740	1	2
185 Tekokuitujen valmistus	1	.	.	.	-	-
186 Maalien ja painovärien valmistus	37	1 670	1 335 624	800	1	2
187 Lääkintätuotteiden valmistus	28	3 892	2 343 651	602	3	110
188 Pesuain.,kosmet.,toalettituott. valmistus	77	1 513	923 402	610	-	-
189 Muiden kemiall. tuotteiden valmistus	53	1 653	1 010 838	611	7	31
<b>19 Öljy- ja kivihiihtuotteiden valmistus</b>	28	2 572	10 759 633	4 184	3	82
191 Öljyn jalostus	2	.	.	.	-	-
192 Öljytuotteiden jatkojalostus	23	450	616 912	1 371	3	82
1921 Voiteluaineiden valmistus	9	151	495 877	3 280	3	82
1922 Bitumisten kateaineiden valmistus	4	212	108 572	512	-	-
1929 Muiden öljy- ja asfaltituott. valmistus	10	87	12 463	144	-	-
193 Koksaaot	3	229	20 920	91	-	-
<b>21 Kumi- ja muovituotteiden valmistus</b>	688	12 535	6 434 972	513	19	119
211 Kumituotteiden valmistus	80	1 920	901 401	469	2	3
2111 Renkaiden valmistus ja pinnoitus	19	1 003	537 294	536	-	-
2119 Muiden kumituotteiden valmistus	61	917	364 107	397	2	3
212 Muovituotteiden valmistus	608	10 615	5 533 571	521	17	116
2121 Muovipuolivalmisteiden valmistus	163	4 543	2 902 911	639	12	87
2129 Muiden muovituotteiden valmistus	445	6 072	2 630 660	433	5	29
<b>22 Lasi-, savi- ja kivituuotteiden valmistus</b>	1 018	14 957	7 311 276	489	27	683
221 Lasin ja lasituotteiden valmistus	127	2 670	1 235 140	463	2	30
222 Posliinituott. ja saviastiain valmistus	110	1 198	405 187	338	3	6
223 Rakennuskeramiikan valmistus	24	641	292 385	456	2	44
2231 Tiilien valmistus	18	369	167 659	454	1	33
2239 Muun rakennuskeramiikan valmistus	6	271	124 726	460	1	11
224 Sementin ja kalkin valmistus	11	637	553 528	870	-	-
2241 Sementin valmistus	5	424	427 338	1 009	-	-
2242 Kalkin valmistus	6	213	126 190	592	-	-
225 Betonin, betoni- ja kipsituott. valmistus	430	6 367	2 883 034	453	15	436
226 Vuori- ja lasivillan valmistus	13	1 244	805 716	648	2	157
227 Kevytsooran ja kevytsoratuott. valmistus	10	119	81 695	684	-	-
228 Kivituuotteiden valm. ja sepelin murskaus	269	1 710	816 363	477	3	10
229 Muiden lasi-, savi- ja kivituuott. valmistus	24	371	238 228	642	-	-
<b>23-27 Metalliteollisuus</b>	9 558	145 635	78 622 499	540	151	3 200
<b>23 Metallien valmistus</b>	119	14 649	13 990 138	955	12	314
231 Raudan ja teräksen valmistus	29	8 613	8 526 578	990	7	240
232 Muiden kuin rautametallien valmistus	25	3 626	4 756 650	1 312	4	52

Toimiala	Toimi- paikkoja Arbets- ställen	Henkilöstö Personal	Liikevaihto Omsättning 1 000 mk	Liikevaihto/ henkilöstö Omsättning/ personal 1 000 mk	Aputoimi- paikkoja Hjälp- arbets- ställen	Aputp:n henkilöstö Hjälparb. personal
Näringsgren						
233 Metallien valu	65	2 410	706 910	293	1	22
2331 Raudan ja teräksen valu	29	1 972	566 172	287	1	22
2332 Muiden metallien valu	36	438	140 738	322	-	-
<b>24 Metallituotteiden valmistus</b>	<b>4 018</b>	<b>28 512</b>	<b>12 190 028</b>	<b>428</b>	<b>30</b>	<b>207</b>
241 Metallirakenteiden yms. valmistus	1 446	13 522	6 478 615	479	14	100
2411 Metallirakenteiden valmistus	1 319	9 767	4 208 694	431	13	94
2412 Metallisäiliöiden valmistus	77	1 351	520 111	385	1	6
2413 Höyrykattiloiden valmistus	18	2 078	1 585 010	763	-	-
2414 Teollisuusputkistojen valmistus	32	326	164 800	505	-	-
248 Muiden metallituotteiden valmistus	1 572	12 072	4 646 855	385	15	100
2481 Työkalujen ja -välineiden valmistus	382	1 518	419 652	276	1	1
2482 Metallipakkausten valmistus	22	605	413 376	684	2	32
2483 Metalliverkkojen ja -lankojen valmistus	40	573	301 032	526	1	2
2484 Naulojen, ruuvien yms. tuott. valmistus	42	578	254 141	440	-	-
2485 Metall. rakennustarvikkeiden valmistus	240	4 222	1 764 794	418	5	28
2486 Metallisten kotitaloustuott. valmistus	29	873	362 322	415	2	28
2489 Muu metallituotteiden valmistus	817	3 705	1 131 538	305	4	9
249 Metallituott. valmist. palveleva toiminta	1 000	2 918	1 064 558	365	1	7
2491 Takominen, puristaminen, yms.	74	350	124 952	357	-	-
2499 Metallien päällystäminen, yms.	926	2 568	939 606	366	1	7
<b>25 Koneiden ja laitteiden valmistus</b>	<b>3 006</b>	<b>46 230</b>	<b>22 003 204</b>	<b>476</b>	<b>43</b>	<b>927</b>
251 Yleiskäyttöisten koneiden valmistus	726	20 171	11 127 228	552	28	691
2511 Kiint. moottorien ja turbiinien valmistus	22	2 053	2 372 631	1 156	-	-
2512 Pumppujen ja venttiilien valmistus	79	3 726	2 047 857	550	6	47
2513 Laakerien ja voimansiirtolait. valmistus	50	1 216	513 960	423	3	47
2514 Teoll.uunien ja tulipesänpolt. valmistus	15	177	88 298	500	1	1
2515 Nosto- ja siirtolaitteiden valmistus	187	6 382	3 459 660	542	5	305
2516 Aseiden ja ammusten valmistus	43	1 269	478 745	377	-	-
2519 Muu yleiskäyt. koneiden, laitt. valmistus	330	5 348	2 166 077	405	13	291
252 Erikoiskoneiden valmistus	683	18 172	9 180 191	505	8	204
2521 Maa- ja metsätalouskoneiden valmistus	130	2 559	1 218 982	476	-	-
2522 Työstökoneiden valmistus	118	2 689	1 207 029	449	2	39
2523 Metallien jalostuskoneiden valmistus	8	104	110 889	1 063	-	-
2524 Kaivos- ja rakenn.toim. koneiden valm.	83	2 923	1 537 447	526	-	-
2525 Massa- ja paperikoneiden valmistus	41	5 974	3 058 029	512	1	79
2526 Muiden teoll. erikoiskoneiden valmistus	303	3 923	2 047 815	522	5	86
253 Erillinen koneiden korjaus ja asennus	1 597	7 887	1 695 785	215	7	32
<b>26 Sähkötekn. tuott. ja instrum. valmistus</b>	<b>1 544</b>	<b>33 133</b>	<b>21 187 811</b>	<b>639</b>	<b>51</b>	<b>1 584</b>
261 Tieto- ja konttorikoneiden valmistus	41	1 565	2 991 511	1 911	5	202
262 Elektron. ja tietoliikennevälin. valmistus	321	11 247	7 103 557	632	9	781
2621 Elektron. piirien ja osien valmistus	162	3 083	1 062 028	344	1	6
2622 Tietoliikennevälineiden valmistus	99	7 001	5 282 405	755	8	775
2623 Radio- ja tv-vastaanottimien valmistus	30	1 060	705 203	665	-	-
2624 Ääni- ja kuvatallenteiden valmistus	30	103	53 921	522	-	-
263 Sähkö- ja kotitalouskoneiden valmistus	449	13 495	7 595 821	563	20	366
2631 Sähkömoottorien ja muuntajien valm.	78	2 129	1 097 720	516	1	2
2632 Sähkönjakelu- ja tarkkailulait. valm.	99	3 999	1 923 195	481	5	51
2633 Kotitalouskoneiden valmistus	29	1 360	808 372	595	2	81
2634 Sähköjohtimien ja -kaapeliin valmistus	37	2 233	1 543 621	691	5	207
2635 Akkujen ja paristojen valmistus	8	277	167 240	604	3	8
2639 Muiden sähkökoneiden ja -laitt. valm.	198	3 496	2 055 673	588	4	17
264 Instrum. ja hienomek. tuott. valmistus	733	6 825	3 496 922	512	17	235
2641 Lääkintä- ja ortopediatuott. valmistus	482	2 971	1 386 199	467	7	184
2642 Mittaus-, tarkk.- ja ohjauslaitt. valmistus	210	3 651	2 032 206	557	10	51
2643 Optiikka- ja valokuvausvääl. valmistus	34	196	77 292	395	-	-
2644 Kellojen valmistus	7	7	1 225	186	-	-
<b>27 Kulkuneuvojen valmistus</b>	<b>871</b>	<b>23 113</b>	<b>9 251 318</b>	<b>400</b>	<b>15</b>	<b>169</b>
271 Laivojen valmistus ja korjaus	93	8 220	4 103 740	499	1	2
272 Veneiden valmistus ja korjaus	390	1 459	504 908	346	1	1
273 Kiskoilla liikk. kulkuneuvojen valmistus	22	3 186	228 832	72	1	44
274 Autojen ja perävaunujen valmistus	312	6 508	3 659 742	562	5	92

TP01 Toimipaikat toimialoittain vuonna 1992  
Arbetsställen efter näringsgren 1992

Toimiala	Toimi- paikkoja Arbets- ställen	Henkilöstö Personal	Liikevaihto Omsättning 1 000 mk	Liikevaihto/ henkilöstö Omsättning/ personal 1 000 mk	Aputoimi- paikkoja Hjälp- arbets- ställen	Aputp:n henkilöstö Hjälparb. personal
2741 Autojen ja autonosien valmistus	98	3 819	2 653 651	695	3	85
2742 Autonkorien ja perävaunujen valmistus	214	2 689	1 006 091	374	2	7
275 Ilma-alusten ja -moott. valm. ja korjaus	19	3 125	434 747	139	-	-
279 Muiden ajoneuvojen valmistus	35	615	319 349	519	7	30
2791 Polkupyörien, mopojen yms. valmistus	11	448	258 931	578	7	30
2799 Muiden kuljetusvälineiden valmistus	24	168	60 418	360	-	-
<b>29 Muu valmistus</b>	<b>1 012</b>	<b>6 396</b>	<b>2 521 353</b>	<b>394</b>	<b>9</b>	<b>26</b>
290 Muu valmistus	1 012	6 396	2 521 353	394	9	26
2901 Kultasepäntuotteiden valmistus	296	1 125	505 255	449	1	2
2902 Soitinten valmistus	40	227	51 298	226	1	1
2903 Urheiluvälineiden valmistus	145	1 242	441 335	355	3	13
2904 Leikkikalujen ja pelien valmistus	48	320	91 876	287	-	-
2905 Valaisimien ja valaisinkalust. valmistus	73	1 437	677 315	471	1	1
2906 Valokuvien kehittäminen	59	654	261 529	400	-	-
2909 Muiden tuotteiden valmistus	351	1 390	492 745	354	3	9
<b>E ENERGIA- JA VESIHUOLTO</b>	<b>856</b>	<b>13 772</b>	<b>20 685 282</b>	<b>1 502</b>	<b>40</b>	<b>2 554</b>
<b>31-33 Energiahuolto</b>	<b>762</b>	<b>13 451</b>	<b>20 515 158</b>	<b>1 525</b>	<b>38</b>	<b>2 548</b>
<b>31 Sähköhuolto (ml. yhteistuotantolämpö)</b>	<b>491</b>	<b>12 609</b>	<b>19 791 510</b>	<b>1 570</b>	<b>37</b>	<b>2 542</b>
311 Sähkön ja lämmön tuot. yhdyskunnille	142	4 339	6 487 337	1 495	14	2 049
3111 Vesivoimalla sähkön tuot. yhdyskunnille	104	891	1 182 078	1 326	9	353
3112 Lämpövoim. sähkö ja läm. yhdyskunn.	27	1 825	2 991 973	1 639	1	7
3113 Lämpövoim. sähkö yhdyskunnille	6	588	231 017	393	-	-
3114 Ydinvoimalat	2				4	1 689
3119 Muu sähkön tuotanto yhdyskunnille	3	7	1 223	175	-	-
312 Sähkön ja lämmön jakelu	263	5 807	12 348 374	2 126	23	493
3121 Sähkön siirto ja jakelu	216	5 027	10 641 391	2 117	21	440
3122 Sähkön ja lämmön jakelu	47	780	1 706 983	2 188	2	53
313 Sähkön- ja lämmöntuot. (teoll. omatarve)	86	2 462	955 799	388	-	-
3131 Vesivoim. sähköntuot. (teoll. omatarve)	15	115	125 476	1 088	-	-
3132 Yhteistuotantolämpö (teoll. omatarve)	62	2 294	757 826	330	-	-
3133 Lämpövoim sähköntuot (teoll. omatarve)	1				-	-
3139 Muu sähkön tuotanto (teoll. omatarve)	8	51	70 922	1 380	-	-
<b>32 Lämmön erillistuotanto ja jakelu</b>	<b>270</b>	<b>789</b>	<b>685 508</b>	<b>868</b>	<b>1</b>	<b>6</b>
321 Kaukolämmön erillistuotanto ja jakelu	263	674	645 836	958	1	6
322 Teollisuuden lämmön tuotanto	7	115	39 672	345	-	-
<b>33 Kaupunkikaasun tuotanto ja jakelu</b>	<b>1</b>					
<b>34 Veden puhdistus ja jakelu</b>	<b>94</b>	<b>321</b>	<b>170 124</b>	<b>530</b>	<b>2</b>	<b>6</b>
<b>F RAKENTAMINEN</b>	<b>15 561</b>	<b>95 348</b>	<b>57 705 440</b>	<b>605</b>	<b>92</b>	<b>1 129</b>
<b>35 Talonrakentaminen</b>	<b>6 060</b>	<b>44 937</b>	<b>33 001 382</b>	<b>734</b>	<b>42</b>	<b>565</b>
351 Talojen rakentaminen ja korjaus	3 688	34 368	28 687 493	835	31	492
352 Talonrakentamisen osatyöt	2 372	10 569	4 313 889	408	11	73
3521 Betoni- ja muuraustyöt	288	1 137	450 893	396	2	14
3522 Metall- ja peltityöt	889	2 399	947 838	395	4	11
3523 Puu- ja levytyöt	511	929	339 228	365	1	10
3524 Eristystyöt	296	2 147	838 237	391	3	35
3525 Valm. rakent. kokoaminen ja asennus	356	3 890	1 704 354	438	1	3
3529 Muu talonrakentaminen	32	66	33 339	506	-	-
<b>36 Rakennusasennus ja viimeistely</b>	<b>6 854</b>	<b>30 081</b>	<b>12 281 448</b>	<b>408</b>	<b>24</b>	<b>182</b>
361 Lämpö- ja vesiasennus	2 362	8 756	3 958 445	452	2	3
362 Ilmastointiasennus	531	2 639	1 324 875	502	1	1
363 Sähköasennus	2 363	11 799	4 511 976	382	18	173
364 Lasitus	301	915	404 251	442	-	-
365 Lattianpäällystyö	246	1 355	569 196	420	2	4
366 Maalaus ja seinien verho	1 000	4 404	1 425 654	324	1	1
369 Muu rakennusasennus ja viimeistely	51	213	87 051	408	-	-

Toimiala	Toimi- paikkoja Arbets- ställen	Henkilöstö Personal	Liikevaihto Omsättning 1 000 mk	Liikevaihto/ henkilöstö Omsättning/ personal 1 000 mk	Aputoimi- paikkoja Hjälp- arbets- ställen	Aputp:n henkilöstö Hjälparb. personal
<b>Näringsgren</b>						
<b>37 Maa- ja vesirakentaminen</b>	2 105	16 854	6 925 039	411	17	350
371 Maa- ja pohjarakentaminen	1 535	7 828	4 196 664	536	12	231
372 Teiden ja siltojen rakentaminen	168	2 146	1 489 029	694	5	119
373 Rautateiden rakentaminen	26	3 982	67 468	17	—	—
374 Vesirakentaminen	205	574	461 252	803	—	—
375 Vesi- ja energialaitosten rakentaminen	89	1 986	550 148	277	—	—
379 Muu maa- ja vesirakentaminen	82	338	160 478	475	—	—
<b>38 Rakentamista palveleva toiminta</b>	542	3 476	5 497 571	1 582	9	32
381 Rakennuttajatoiminta	164	1 135	3 501 306	3 086	5	19
382 Rakennuskonevuokraus käyttäjiin	202	1 258	499 662	397	1	3
389 Muu rakentamista palveleva toiminta	176	1 083	1 496 603	1 382	3	10
<b>G KAUPPA</b>	55 683	226 081	355 966 660	1 575	622	10 480
<b>41 Tukkukauppa</b>	11 618	71 254	205 443 551	2 883	247	4 850
411 Yleistukkukauppa	44	3 528	32 037 400	9 081	15	2 241
412 Ravinto- ja nautintoainetukkukauppa	1 054	8 494	36 985 310	4 354	29	477
4121 Elintarvikkeiden yleistukkukauppa	223	3 190	12 465 256	3 908	7	196
4122 Maataloustuote- ja hedelmätukkuk.	252	1 073	2 905 085	2 708	1	1
4123 Lihattukkukauppa	75	421	1 631 466	3 872	1	11
4124 Kalattukkukauppa	86	370	487 877	1 318	1	1
4125 Maitotaloustuotteiden tukkukauppa	57	1 248	7 967 186	6 385	—	—
4126 Munattukkukauppa	21	231	712 270	3 079	—	—
4127 Viljan tukkukauppa	50	287	4 288 496	14 922	17	205
4129 Muu ravinto- ja naut.aine tukkukauppa	290	1 673	6 527 674	3 901	2	63
413 Tekst., vaatt. ja nahkatuott. tukkukauppa	911	3 077	4 456 405	1 448	7	14
4131 Vaatteiden tukkukauppa	505	1 804	2 832 230	1 570	4	5
4132 Tekstiili- ja nahkavalm.tukkukauppa	210	413	500 682	1 211	1	1
4133 Kangas- ja lankattukkukauppa	127	589	458 023	777	1	1
4134 Jalkinetukkukauppa	69	271	665 470	2 460	1	7
414 Rauta- ja rakennustarviketukkukauppa	1 727	8 976	14 729 935	1 641	39	220
4141 Rauta- ja rak.tarv. yleistukkukauppa	329	2 832	5 017 330	1 772	9	120
4142 Työkalu- ja tarviketukkukauppa	272	1 225	1 120 234	914	15	28
4143 Puutavaratuotetukkukauppa	433	1 982	2 959 438	1 494	2	21
4144 Metall- ja kivennäistuott. tukkukauppa	301	1 558	3 527 242	2 264	7	36
4145 Maalien, tapettien yms. tukkukauppa	98	575	1 152 928	2 005	2	3
4146 Taloustarvikkeiden tukkukauppa	193	610	855 501	1 402	4	12
4147 Puhdistusaineiden tukkukauppa	101	194	97 262	502	—	—
415 Sähkötarv. ja kodintekn. tukkukauppa	831	6 351	9 136 592	1 439	15	130
4151 Sähkötarviketukkukauppa	392	3 316	4 963 724	1 497	8	63
4152 Tietoliikennevälineiden tukkukauppa	186	1 654	1 513 267	915	3	5
4153 Kodinkonetukkukauppa	80	443	943 641	2 132	3	7
4154 Viihde-elektronikan tukkukauppa	128	720	1 353 016	1 880	1	55
4155 Musiikkitarvikkeiden tukkukauppa	45	219	362 944	1 655	—	—
416 Polttoaine- ja raaka-ainetukkukauppa	993	5 473	57 017 786	10 418	26	653
4161 Nestemäisten polttoain. tukkukauppa	148	1 863	45 581 091	24 468	15	490
4162 Maakaasun tukkukauppa	1	—	—	—	2	81
4163 Muiden polttoaineiden tukkukauppa	22	37	40 075	1 074	—	—
4164 Raakapuutukkukauppa	46	355	3 544 181	9 984	1	4
4165 Teollisuuskemikaalien tukkukauppa	160	1 219	3 546 994	2 910	8	78
4166 Teuraseläinten tukkukauppa	55	438	1 074 354	2 453	—	—
4167 Jätteen ja romun tukkukauppa	484	1 220	1 280 083	1 049	—	—
4169 Muiden raaka-aineiden tukkukauppa	77	296	655 008	2 212	—	—
417 Koneiden ja muiden pääomatav. tukkuk.	3 699	23 904	34 941 098	1 462	86	886
4171 Maa- ja metsätaloustekn. tukkuk.	742	3 913	9 787 953	2 501	4	32
4172 Rakennuskoneiden tukkukauppa	146	854	988 365	1 157	4	41
4173 Toimisto- ja tietokoneiden tukkukauppa	834	6 900	8 184 712	1 186	14	27
4174 Muiden koneiden ja tarv. tukkukauppa	1 553	9 338	11 020 793	1 180	54	458
4175 Toimitilakalusteiden tukkukauppa	126	511	389 268	761	2	209
4176 Lvi-laitteiden tukkukauppa	298	2 389	4 570 007	1 913	8	119
418-419 Muu tukkukauppa	2 359	11 451	16 139 025	1 409	30	229
4181 Lääketukkukauppa	46	2 398	4 869 364	2 031	1	30
4182 Lab.- ja sairaanhoitoväl. tukkukauppa	253	1 306	1 456 455	1 115	9	19
4183 Hygieniatuott. ja kosmet. tukkukauppa	178	1 232	1 599 836	1 298	6	94

TP01 Toimipaikat toimialoittain vuonna 1992  
Arbetsställen efter näringsgren 1992

Toimiala	Toimi- paikkoja	Henkilöstö	Liikevaihto	Liikevaihto/ henkilöstö	Aputoimi- paikkoja	Aputp:n henkilöstö
Näringsgren	Arbets- ställen	Personal	Omsättning	Omsättning/ personal	Hjälp- arbets- ställen	Hjälparb. personal
			1 000 mk	1 000 mk		
4184 Urheiluvälinetukkukauppa	318	682	881 846	1 293	2	21
4185 Huonekalujen ja mattojen tukkukauppa	148	403	470 191	1 166	—	—
4186 Paperi- ja toimistotarviketukkukauppa	316	1 568	2 313 238	1 476	3	3
4187 Kirjatukkukauppa	42	244	423 578	1 736	—	—
4188 Kello- ja jalometallitukkukauppa	139	348	403 734	1 162	1	18
4189 Optisen alan tukkukauppa	55	266	195 903	736	—	—
4191 Valokuvausväli- ja -tarv. tukkukauppa	39	446	519 140	1 165	1	1
4192 Kukkien ja puutarha-alan tukkukauppa	128	504	537 345	1 066	—	—
4193 Veneiden, lentokon. yms. tukkukauppa	84	269	293 431	1 090	—	—
4199 Muualla luokittelematon tukkukauppa	613	1 786	2 174 964	1 218	7	43
<b>42 Agentuuritoiminta</b>	<b>1 754</b>	<b>4 455</b>	<b>2 941 799</b>	<b>660</b>	<b>8</b>	<b>61</b>
421 Yleisagentuuritoiminta	113	181	79 299	438	—	—
422 Elintarvike- ja nautintoaineagentuuritoim.	188	571	306 696	537	2	40
423 Tekstiili- ja vaatetus agentuuritoim.	297	527	253 768	482	1	3
424 Kestokulutustavaroiden agentuuritoim.	202	354	186 157	526	1	1
425 Koneiden ja laitteiden agentuuritoiminta	276	723	499 513	691	2	6
426 Puu- ja paperialan agentuuritoim.	204	834	899 828	1 079	1	10
427 Raaka- ja polttoaineiden agentuuritoim.	94	528	290 662	551	1	1
429 Muu agentuuritoiminta	380	739	425 876	576	—	—
<b>43-44 Vähittäiskauppa</b>	<b>31 659</b>	<b>114 908</b>	<b>102 524 458</b>	<b>892</b>	<b>170</b>	<b>3 366</b>
431 Tavaratalokauppa	423	16 699	17 197 332	1 030	49	1 691
4311 Itsepalvelutavaratalot	85	5 037	6 307 745	1 252	14	666
4312 Tavaratalot	156	10 038	8 926 676	889	25	968
4313 Pienoisavaraatit	182	1 625	1 962 911	1 208	10	58
432 Päivittäistavaroiden yleisvähittäiskauppa	5 760	31 097	35 468 126	1 141	25	285
4321 Supermarkettikauppa	690	13 296	15 698 342	1 181	11	121
4322 Päivittäistavaroiden yleisvähittäiskauppa	5 070	17 801	19 769 784	1 111	14	164
433 Päivittäistavaroiden erikoisvähittäisk.	4 059	7 012	3 861 525	551	6	405
4331 Lihan vähittäiskauppa	114	298	167 837	563	1	2
4332 Kalan vähittäiskauppa	182	315	197 814	627	—	—
4333 Maito- ja leipomotuotteiden vähittäisk.	396	800	331 020	414	—	—
4334 Hedelmien ja vihannesten vähittäisk.	328	415	194 841	470	—	—
4335 Makeisten vähittäiskauppa	193	280	132 577	474	—	—
4336 Luontaistuotteiden vähittäiskauppa	296	451	276 842	615	—	—
4337 Kioskikauppa	2 477	4 356	2 507 872	576	5	403
4339 Muu päivittäistav. erikoisvähittäisk.	73	97	52 722	541	—	—
434 Alkoholijuomien vähittäiskauppa	250	2 026	8 443 956	4 167	—	—
435-436 Tekst., vaatt., jalk. vähittäiskauppa	5 084	14 873	8 362 392	562	36	416
4351 Tekst., vaatt., jalk. yleisvähittäiskauppa	94	1 086	588 693	542	1	72
4352 Vaatteiden erikoisvähittäiskauppa	2 587	8 636	5 463 210	633	20	290
4353 Turkisten, nahkavaatt. vähittäiskauppa	147	311	206 966	666	3	7
4354 Lastenvaatteiden vähittäiskauppa	254	406	194 711	480	1	2
4355 Lakkien ja hattujen vähittäiskauppa	85	96	26 540	277	—	—
4356 Jalkineiden vähittäiskauppa	655	1 858	927 045	499	5	14
4357 Laukkujen vähittäiskauppa	161	287	110 877	386	1	3
4361 Kankaiden vähittäiskauppa	665	1 482	572 522	386	3	26
4362 Lankojen, käsityötarv. vähittäiskauppa	286	420	155 234	370	1	2
4363 Sisustustekstiilien vähittäiskauppa	150	291	116 594	400	1	1
437 Rauta- ja rak.tarvikkeiden vähittäisk.	2 383	8 496	7 576 935	892	14	147
4371 Rauta- ja rak.tarv. yleisvähittäiskauppa	622	3 855	4 565 357	1 184	5	81
4372 Maalien, tapettien yms. vähittäiskauppa	335	1 388	1 071 101	772	5	15
4373 Taloustarvikkeiden vähittäiskauppa	298	581	366 536	631	2	4
4374 Kumi- ja muovitav. vähittäiskauppa	315	597	251 801	422	1	43
4379 Muu rauta- ja rak.alan vähittäiskauppa	813	2 075	1 322 140	637	1	4
438 Sähkötarv. ja kodintek. vähittäiskauppa	2 130	5 654	4 838 150	856	12	154
4381 Sähkötarv., valaisimien vähittäiskauppa	241	602	334 111	555	—	—
4382 Kodinkon., viihde-elekt. vähittäiskauppa	1 185	3 522	3 215 928	913	10	53
4383 Tiedonvälityslaitteiden vähittäiskauppa	416	958	823 491	859	—	—
4384 Musiikkitarvikkeiden vähittäiskauppa	288	573	464 620	812	2	101
439 Sisustustarvikkeiden vähittäiskaup	1 460	3 945	2 817 507	714	7	92
4391 Huonekalujen vähittäiskauppa	783	3 054	2 450 999	803	6	91
4399 Muu sisustustarvikk. vähittäiskauppa	677	891	366 508	411	1	1
441 Apteekki- ja kemikaalitav. vähittäisk.	1 499	7 582	4 874 322	643	3	8

Toimiala	Toimi- paikkoja Arbets- ställen	Henkilöstö Personal	Liikevaihto Omsättning 1 000 mk	Liikevaihto/ henkilöstö Omsättning/ personal 1 000 mk	Aputoimi- paikkoja Hjälp- arbets- ställen	Aputp:n henkilöstö Hjälparb. personal
4411 Apteekit	767	6 497	4 380 773	674	-	-
4412 Kemikaalituotteiden vähittäiskauppa	732	1 086	493 549	455	3	8
442 Kirjojen, toimistotarv. vähittäiskauppa	987	2 991	2 071 678	693	9	134
4421 Kirjojen vähittäiskauppa	431	1 896	1 590 952	839	3	67
4422 Paperi- ja toimistotarv. vähittäiskauppa	317	819	394 391	482	6	67
4423 Antikvariaattikauppa	220	247	70 006	284	-	-
4424 Aikakausjulkaisujen vähittäiskauppa	19	30	16 329	542	-	-
443 Kultasesänt., kellojen vähittäiskauppa	775	1 954	973 698	498	-	-
444 Valokuv.-, opt.-, terv.hoitotalan väh.kauppa	1 140	2 972	1 459 808	491	3	11
4441 Valokuvaustarvikkeiden vähittäiskauppa	519	1 239	546 009	441	2	7
4442 Optisen alan vähittäiskauppa	554	1 588	844 449	532	1	4
4443 Terveystieteiden vähittäiskauppa	67	145	69 350	479	-	-
445 Kukkien ja puutarha-alan vähittäiskauppa	1 463	2 425	857 413	354	3	10
4451 Kukkien vähittäiskauppa	1 310	2 051	674 988	329	3	10
4452 Puutarha-alan vähittäiskauppa	153	374	182 425	488	-	-
446 Urheilutarv., ja veneiden vähittäiskauppa	1 208	2 794	2 216 381	793	-	-
4461 Urheilutarvikkeiden vähittäiskauppa	1 052	2 420	1 809 511	748	-	-
4462 Veneiden,lumikelkkojen yms. vähittäisk.	156	374	406 870	1 089	-	-
448 Muu vähittäiskauppa	1 679	2 229	867 664	389	1	1
4481 Lemmikkieläinten vähittäiskauppa	214	297	109 894	370	1	1
4482 Käytettyjen tavaroiden vähittäiskauppa	361	429	127 736	298	-	-
4483 Leikkikal. ja askartelutarv. vähittäisk.	226	365	150 075	411	-	-
4484 Lastenvaunujen, -tarv. vähittäiskauppa	60	96	56 999	597	-	-
4485 Lahjatavaroiden vähittäiskauppa	503	673	273 934	407	-	-
4489 Muualla luokit. vähittäiskauppa	315	369	149 026	404	-	-
449 Kotitaloussesineiden korjaus	1 359	2 158	637 571	295	2	13
4491 Jalkineiden ja nahkatuotteiden korjaus	293	339	69 364	205	1	8
4492 Kotitaloussähkölaitteiden korjaus	759	1 461	463 070	317	1	5
4493 Kellojen ja korujen korjaus	50	45	8 655	191	-	-
4499 Muu kotitaloussesineiden korjaus	257	314	96 482	308	-	-
<b>45 Moottoriajon. kauppa, huolto ja korjaus</b>	<b>10 652</b>	<b>35 464</b>	<b>45 056 852</b>	<b>1 271</b>	<b>197</b>	<b>2 203</b>
451 Moottoriajoneuv. ja -osien tukkukauppa	583	4 074	10 809 461	2 653	7	219
4511 Moottoriajoneuvojen tukkukauppa	168	1 439	7 075 786	4 916	4	144
4512 Renkaiden tukkukauppa	52	239	476 543	1 998	1	19
4513 Moot.ajoneuvojen osien, varust. tukkuk.	334	2 341	3 228 462	1 379	2	56
4514 Moot.ajoneuv. ja -osien agentuuritoim.	29	55	28 670	525	-	-
452 Moot.ajoneuv. ja -osien vähittäiskauppa	3 495	10 498	19 204 681	1 829	26	326
4521 Uusien autojen vähittäiskauppa	724	3 204	9 062 120	2 828	10	194
4522 Käytet. henkilöautojen vähittäiskauppa	1 068	2 092	5 176 186	2 475	-	-
4523 Moottoripyörien vähittäiskauppa	78	182	250 863	1 377	-	-
4524 Renkaiden vähittäiskauppa	333	1 103	1 010 932	917	10	93
4525 Moot.ajoneuv. osien,varust. väh.kauppa	1 186	3 713	3 451 945	930	6	39
4526 Matkailuvaunujen vähittäiskauppa	106	204	252 635	1 238	-	-
453 Huoltamatoiminta	1 943	8 368	11 422 722	1 365	10	143
454 Moottoriajoneuvojen korjaus	4 631	12 524	3 619 988	289	154	1 514
4541 Autojen korjaus	4 465	12 122	3 428 776	283	148	1 494
4542 Moottoripyörien korjaus	71	86	39 315	460	-	-
4543 Renkaiden korjaus	95	317	151 897	480	6	20
<b>H MAJOITUS- JA RAVITSEMISTOIMINTA</b>	<b>10 752</b>	<b>48 689</b>	<b>18 377 077</b>	<b>377</b>	<b>78</b>	<b>998</b>
<b>47 Hotelli- ja muu majoitustoiminta</b>	<b>1 181</b>	<b>14 042</b>	<b>5 509 115</b>	<b>392</b>	<b>23</b>	<b>189</b>
471 Hotellit, joissa anniskeluravintola	563	12 310	4 903 977	398	10	149
472 Muut hotellit	92	544	197 747	363	1	13
473 Matkustajakodit ja täysihoidot	160	394	130 551	332	1	2
474 Retkeilymajat	21	52	12 896	246	1	2
475 Lomakylät	108	257	95 788	372	-	-
476 Muut luvanvaraiset majoitusliikkeet	10	30	7 751	258	-	-
477 Leirintäalueet	118	228	76 391	335	-	-
478 Muu majoitustoiminta	88	148	32 452	219	-	-
479 Majoitusta palveleva toiminta	21	78	51 562	661	10	23
<b>48 Ravitsemistoiminta</b>	<b>9 571</b>	<b>34 647</b>	<b>12 867 962</b>	<b>371</b>	<b>55</b>	<b>809</b>
481 Anniskeluravintolat	1 921	13 416	5 733 856	427	25	276

TP01 Toimipaikat toimialoittain vuonna 1992  
Arbetsställen efter näringsgren 1992

Toimiala Näringsgren	Toimi- paikkoja Arbets- ställen	Henkilöstö Personal	Liikevaihto Omsättning 1 000 mk	Liikevaihto/ henkilöstö- Omsättning/ personal 1 000 mk	Aputoimi- paikkoja Hjälp- arbets- ställen	Aputp:n henkilöstö Hjälparb. personal
4811 Yleiset anniskeluravintolat	1 851	13 224	5 665 275	428	25	276
4812 Kerhoravintolat	70	192	68 581	357	-	-
482 Kahvilat, baarit yms.	4 493	11 824	4 107 049	347	5	19
483 Henkilöstöravintolat ja laitospöytäruokalat	1 384	5 625	1 716 580	305	20	479
484 Kahvin, makkaran yms. kojumyynti	1 238	2 809	932 770	332	5	36
485 Ateriapalvelu	535	974	377 707	388	-	-
<b>I KULJETUS</b>	<b>7 431</b>	<b>72 006</b>	<b>30 549 525</b>	<b>424</b>	<b>137</b>	<b>3 613</b>
<b>51 Rautatieliikenne</b>	<b>176</b>	<b>9 654</b>	<b>32 647</b>	<b>3</b>	<b>27</b>	<b>1 315</b>
511 Rautateiden henkilö- ja tavaraliikenne	157	7 211	32 647	5	27	1 315
512 Rautatieliikennettä palveleva toiminta	19	2 443	-	-	-	-
<b>52 Tieliikenne</b>	<b>5 759</b>	<b>33 021</b>	<b>12 178 690</b>	<b>369</b>	<b>47</b>	<b>648</b>
522 Linja-autoliikenne	418	9 766	3 080 486	315	26	177
523 Taksiliikenne	1 036	2 025	475 964	235	-	-
524 Tieliikenteen tavarankuljetus	4 305	21 230	8 622 240	406	21	471
<b>53 Vesiliikenne</b>	<b>186</b>	<b>8 427</b>	<b>7 778 893</b>	<b>923</b>	<b>26</b>	<b>463</b>
531 Meriliikenne	79	7 988	7 606 306	952	25	460
5311 Meriliikenteen henkilökuljetus	25	5 607	4 432 001	790	14	402
5312 Meriliikenteen tavarankuljetus	54	2 381	3 174 305	1 333	11	58
532 Rannikko- ja sisävesiliikenne	107	439	172 587	393	1	3
5321 Rannikko- ja sisävesiliik. henkilökulj.	73	235	117 212	498	1	3
5322 Rannikko- ja sisävesiliik. tavarankulj.	17	41	23 138	560	-	-
5323 Puun uitto	17	163	32 237	198	-	-
<b>54 Ilmaliikenne</b>	<b>73</b>	<b>4 692</b>	<b>4 558 968</b>	<b>972</b>	<b>8</b>	<b>520</b>
<b>55 Putkijohtokuljetus</b>	<b>2</b>					
<b>56 Liikennettä palveleva toiminta</b>	<b>1 235</b>	<b>16 205</b>	<b>5 989 632</b>	<b>370</b>	<b>29</b>	<b>667</b>
561 Tieliikennettä palveleva toiminta	111	812	208 114	256	1	2
5611 Linja-autoasemat	76	715	130 332	182	-	-
5612 Maksullinen pysäköinti	35	97	77 782	801	1	2
562 Vesiliikennettä palveleva toiminta	20	154	86 309	562	1	18
5621 Navigointia palveleva toiminta	2				-	-
5623 Satama- ja kanavalaitos	-				1	18
5629 Jäänmurtajat; muu vesiliik. palv. toim.	18	149	86 309	581	-	-
563 Ilmaliikennettä palveleva toiminta	48	1 572	696 567	443	1	326
5631 Lentoasemien palvelut	3	98	20 905	213	-	-
5639 Muu ilmaliikennettä palveleva toiminta	45	1 474	675 662	459	1	326
564 Matkatoimistot	435	3 095	822 437	266	4	10
565 Huolinta, rahtaus, kuljetusvälitys	470	6 225	2 604 012	418	18	295
5651 Huolinta ja rahtaus	260	4 529	1 813 551	400	10	215
5652 Kuljetusvälitys, terminaalitoiminta	210	1 697	790 461	466	8	80
566 Lastinkäsittely	77	3 727	1 085 058	291	3	6
5661 Ahtaus	35	3 436	993 924	289	1	2
5669 Muu lastinkäsittely	42	290	91 134	314	2	4
567 Varastointipalvelut	74	621	487 135	784	1	10
<b>J TIETOLIIKENNE</b>	<b>2 864</b>	<b>36 589</b>	<b>3 550 408</b>	<b>97</b>	<b>199</b>	<b>4 057</b>
<b>57 Postiliikenne</b>	<b>2 431</b>	<b>23 208</b>			<b>88</b>	<b>1 983</b>
<b>58 Teleliikenne</b>	<b>433</b>	<b>13 382</b>	<b>3 550 408</b>	<b>265</b>	<b>111</b>	<b>2 074</b>
581 Puhelinliikenne	388	12 912	3 349 331	259	111	2 074
582 Muu teleliikenne	12	289	108 925	377	-	-
583 Ohjelmansiirtopalvelut	9	63	49 360	788	-	-
584 Teleliikennettä palveleva toiminta	24	119	42 792	360	-	-
<b>K RAHOITUS- JA VAKUUTUSTOIMINTA</b>	<b>4 035</b>	<b>61 294</b>			<b>4</b>	<b>475</b>
<b>61 Rahoitus ja rahoituspalvelu</b>	<b>3 300</b>	<b>46 727</b>			<b>3</b>	<b>473</b>
611 Pankkitoiminta	2 885	42 690			2	470

Toimiala	Toimi- paikkoja Arbets- ställen	Henkilöstö Personal	Liikevaihto Omsättning 1 000 mk	Liikevaihto/ henkilöstö Omsättning/ personal 1 000 mk	Aputoimi- paikkoja Hjälp- arbets- ställen	Aputp:n henkilöstö Hjälparb. personal
<b>Näringsgren</b>						
6111 Keskuspankkitoiminta	10	936	-	-	-	-
6112 Talletuspankkitoiminta	2 870	41 638	-	-	2	470
6113 Kiinnitysluottopankkitoiminta	5	116	-	-	-	-
612 Muu rahoitustoiminta	92	2 123	-	-	-	-
6121 Kehitysluototus	14	277	-	-	-	-
6122 Luottokorttiluototus	9	395	-	-	-	-
6129 Muu rahoitustoiminta	69	1 451	-	-	-	-
613 Sijoitustoiminta	208	747	-	-	-	-
6131 Kehitys- ja sijoitusyhtiötoiminta	44	190	-	-	-	-
6139 Muu sijoitustoiminta	164	557	-	-	-	-
614 Rahoituspalvelu	115	1 167	-	-	1	3
<b>62 Vakuutus</b>	735	14 567	-	-	1	2
622 Eläke- ja työttömyysvakuutuslaitokset	34	2 793	-	-	-	-
6221 Eläkevakuutuslaitokset	34	2 793	-	-	-	-
623 Henkivakuutusyhtiöt	29	311	-	-	-	-
624 Vahinkovakuutuslaitokset	658	11 309	-	-	1	2
6241 Vahinkovakuutusyhtiöt	658	11 309	-	-	1	2
629 Muu vakuutustoiminta	14	154	-	-	-	-
<b>L KIINTEISTÖ-, PUHTAUS- JA VUOKRAUSPALVELUT</b>	6 201	36 992	9 794 949	265	33	289
<b>65 Kiinteistöpalvelu</b>	3 241	15 161	4 137 580	273	6	9
651 Asuntojen ja kiinteistöjen vuokraus	1 089	2 934	-	-	2	2
6511 Asuntojen, asuinkiint. omist. ja vuokraus	273	1 065	-	-	2	2
6519 Muiden kiinteistöjen omist. ja vuokraus	816	1 869	-	-	-	-
652 Asuntojen, kiinteistöjen välitys ja kauppa	716	2 421	1 742 094	720	1	1
653 Kiinteistöhuolto ja isännöinti	1 436	9 807	2 395 486	244	3	6
<b>66 Puhtaanapito ja pesulatoiminta</b>	1 883	19 538	3 848 472	197	16	186
661 Siivous	1 041	13 967	1 850 279	132	5	65
662 Ympäristöhuolto	328	2 321	1 046 342	451	3	60
6621 Viemäri- ja jätevesihuolto	20	76	34 747	457	-	-
6622 Jätehuolto	255	2 064	952 672	462	3	60
6623 Ulkotilojen hoito	34	95	27 701	291	-	-
6629 Muu ympäristöhuolto	19	86	31 222	365	-	-
663 Pesulatoiminta	514	3 250	951 851	293	8	61
<b>67 Koneiden ja laitteiden vuokraus</b>	1 077	2 293	1 808 897	789	11	94
671 Kulkuneuvojen vuokraus ilman kulj.	370	567	652 549	1 151	1	5
672 Maatalouskon. vuokraus ilman käytt.	9	11	4 561	411	-	-
673 Rakennuskon. vuokraus ilman käytt.	344	886	368 030	416	5	61
674 Toimistokoneiden ja -laitteiden vuokraus	62	303	291 553	961	-	-
675 Kotitaloustavaroiden vuokraus	145	252	96 616	384	2	17
679 Muiden koneiden ja laitteiden vuokraus	147	274	395 588	1 444	3	11
<b>M TEKNINEN PALVELU JA PALVELUT LIIKE-ELÄMÄLLE</b>	11 729	62 918	26 821 825	426	66	1 150
<b>71 Tekninen palvelu</b>	3 383	19 754	7 866 614	398	29	521
711 Yhdyskuntasuunnittelu ja -tutkimus	126	1 456	433 322	298	3	8
712 Rakennustekninen palvelu	2 152	9 970	3 191 506	320	4	59
7121 Maa- ja vesirakent. tekninen palvelu	89	994	269 889	271	1	14
7122 Arkkitehtipalvelu	741	2 740	997 573	364	-	-
7123 Rakennetekninen palvelu	451	2 815	784 141	279	2	22
7124 Lvi-tekninen suunnittelu	291	1 434	426 197	297	-	-
7125 Sähkötekniinen suunnittelu	286	1 126	325 070	289	-	-
7129 Muu rakennustekninen palvelu	294	862	388 636	451	1	23
713 Kone- ja prosessisuunnittelu	728	6 182	3 391 033	549	10	251
719 Muu tekninen palvelu	377	2 146	850 753	397	12	203

TP01 Toimipaikat toimialoittain vuonna 1992  
Arbetsställen efter näringsgren 1992

Toimiala Näringsgren	Toimi- paikkoja Arbets- ställen	Henkilöstö Personal	Liikevaihto Omsättning 1 000 mk	Liikevaihto/ henkilöstö Omsättning/ personal 1 000 mk	Aputoimi- paikkoja Hjälp- arbets- ställen	Aputp:n henkilöstö Hjälparb. personal
<b>72 Tietojenkäsittelypalvelu</b>	1 614	12 940	7 158 021	553	16	479
721 Tietokone- ja käsittelypalvelu	198	4 463	2 746 686	615	3	359
722 Atk-suunnittelu ja ohjelmointi	1 201	7 125	3 459 852	486	5	9
723 Tietopankkitoiminta	22	208	96 723	466	—	—
729 Muu tietojenkäsittelypalvelu	193	1 144	854 760	747	8	110
<b>75 Liikkeenhoidon, lakiasiaien ja markkinoinnin palvelut</b>	4 828	14 743	6 309 318	428	9	60
751 Liiketoiminnan ja johdon konsultointi	1 253	3 431	1 683 924	491	5	54
752 Kirjanpito- ja tilintarkastuspalvelu	1 722	4 684	1 713 968	366	—	—
753 Lakiasiaien palvelu	490	1 668	1 035 745	621	—	—
754 Markkinointipalvelu	1 363	4 959	1 875 681	378	4	6
7541 Mainostoimistot	1 016	3 168	1 104 750	349	1	2
7542 Mainosten välitys ja jakelu	85	343	207 338	604	3	4
7549 Muu markkinointipalvelu	262	1 449	563 593	389	—	—
<b>76 Muut palvelut liike-elämälle</b>	1 707	11 794	2 974 267	252	9	75
761 Työvoiman välitys ja vuokraus	104	992	139 739	141	—	—
7619 Muu työvoiman välitys ja vuokraus	104	992	139 739	141	—	—
762 Uutisvälitys	65	360	219 194	609	—	—
763 Vartiointi- ja turvallisuuspalvelu	166	3 749	509 698	136	1	1
764 Muita palveluita liike-elämälle	1 372	6 692	2 105 636	315	8	74
7641 Taideteollinen muotoilu ja suunnittelu	112	211	87 156	414	—	—
7642 Tekstinkäsittely- ja monennuspalvelu	257	901	314 693	349	1	12
7643 Postitus-, jakelu- ja kuriiripalvelu	127	2 543	498 893	196	1	26
7644 Koneiden ja laitteiden huolto	569	1 959	852 074	435	4	29
7645 Pakkaamispalvelu	53	194	59 923	309	—	—
7649 Muu liike-elämää palveleva toiminta	254	885	292 897	331	2	7
<b>77 Hallintayhtiöt</b>	197	3 688	2 513 605	682	3	15
<b>O KOULUTUS JA TUTKIMUS</b>	962	4 589	1 176 293	256	25	1 641
<b>85 Koulutus</b>	888	3 554	952 125	268	12	213
851 Koulutus koulujärjestelmässä	7	227	—	—	1	8
8512 Ammatilliset oppilaitokset	7	227	—	—	1	8
852 Muu koulutus	881	3 327	952 125	286	11	205
8521 Koulutuskeskusten opetustoiminta	67	1 030	355 853	345	11	205
8522 Kielikoulut ja -opistot	52	223	61 076	274	—	—
8523 Kirjeopistot	1	—	—	—	—	—
8524 Autokoulut	415	1 260	355 687	282	—	—
8529 Muualla luokittelematon koulutus	346	804	176 442	220	—	—
<b>86 Tutkimus- ja kehittämistoiminta</b>	74	1 034	224 168	217	13	1 428
861 Tutkimus	62	998	216 425	217	13	1 428
862 Tutkimusta palveleva toiminta	12	36	7 743	213	—	—
<b>P TERVEYS- JA SOSIAALIPALVELU</b>	2 697	12 408	3 864 287	311	12	103
<b>87 Terveysten- ja sairaanhoitopalvelu</b>	2 546	11 653	3 694 163	317	12	103
871 Sairaalaohito	21	1 983	756 664	382	—	—
8711 Yleissairaalaohito	11	1 554	592 643	381	—	—
8719 Muu sairaalaohito	10	429	164 021	382	—	—
872 Avoterveydenhoito	1 427	6 330	1 937 584	306	8	95
8722 Lääkäriasemat, yksityisvastaanotto	515	3 836	1 198 587	312	6	59
8723 Hammashoito	892	2 470	730 863	296	2	36
8729 Muu avoterveydenhoito	20	24	8 134	343	—	—
873 Muu terveydenhoitopalvelu	1 030	3 086	903 214	293	4	8
8731 Fysikaalinen hoito	697	1 613	422 526	262	2	2
8732 Laboratorio- ja röntgentutkimukset	125	720	277 639	385	2	6
8733 Sairaankuljetuspalvelut	164	675	178 936	265	—	—
8739 Muu terveysterveyspalvelu	44	78	24 113	309	—	—
874 Eläinlääkintä	68	254	96 701	381	—	—

Toimiala	Toimi- paikkoja Arbets- ställen	Henkilöstö Personal	Liikevaihto Omsättning 1 000 mk	Liikevaihto/ henkilöstö Omsättning/ personal 1 000 mk	Aputoimi- paikkoja Hjälp- arbets- ställen	Aputp:n henkilöstö Hjälparb. personal
<b>Näringsgren</b>						
<b>88 Sosiaalipalvelut</b>	151	756	170 124	225	-	-
881 Lasten päivähoito	27	79	11 894	151	-	-
8811 Päiväkotitoiminta	23	72	10 687	149	-	-
8819 Muu lasten päivähoito	4	8	1 207	161	-	-
883 Kotipalvelu	21	67	11 943	179	-	-
8831 Varsinainen kotipalvelu	12	27	4 108	154	-	-
8832 Vanhusten ja vammaisten palvelukesk.	9	40	7 835	195	-	-
884 Palvelutalo- ja -asuntotoiminta	57	314	80 397	256	-	-
885 Laitoshuolto	22	165	43 429	264	-	-
8851 Lasten laitoshuolto	10	28	10 236	366	-	-
8853 Vanhusten laitoshuolto	9	128	30 265	237	-	-
8854 Päihdeongelmaisten laitoshuolto	3	9	2 928	340	-	-
889 Muut sosiaalipalvelut	24	132	22 461	171	-	-
8891 Erityisryhmien ohjattu päivätoiminta	2	.	.	.	-	-
8892 Suojatyö ja työhön kuntoutus	4	63	3 627	58	-	-
8893 Perhehoito	8	39	13 681	354	-	-
8899 Muu sos.toiminta ja hyväntekeväisyys	10	22	3 733	167	-	-
<b>R VIRKISTYS- JA KULTTUURIPALVELU</b>	2 132	14 095	11 273 211	800	73	1 149
<b>91 Virkistys- ja kulttuuripalvelu</b>	2 132	14 095	11 273 211	800	73	1 149
911 Elokuvatoiminta	339	1 019	637 316	626	4	21
9111 Elokuvatuotanto	205	611	301 708	494	-	-
9112 Elokuvien esittäminen	134	408	335 608	823	4	21
912 Radio- ja televisiotoiminta	127	5 131	2 946 361	574	51	710
913 Näyttämö-, konsertti- ja taiteilijatoim.	586	3 104	928 350	299	3	11
9131 Näyttämö- ja konserttitoiminta	252	2 455	729 605	297	3	11
9132 Äänitysstudiot	194	386	124 194	321	-	-
9133 Taiteilijatoiminta	140	262	74 551	284	-	-
914 Kirjasto-, museo- ja näyttelytoiminta	48	209	50 142	240	1	10
9142 Museot	22	87	18 349	211	-	-
9143 Näyttelyt	26	122	31 793	260	1	10
915 Urheilutoiminta	614	1 794	682 973	381	3	9
919 Muu huvi- ja virkistyspalvelu	418	2 838	6 028 069	2 124	11	388
9191 Tanssipaikat ja -koulut	49	85	26 943	319	2	2
9192 Rahapelien järjestäminen	227	2 020	5 726 718	2 836	6	353
9193 Sirkukset ja huvipuistot	27	479	181 246	378	1	13
9199 Muu huvi- ja virkistystoiminta	115	254	93 162	366	2	20
<b>S JÄRJESTÖ- JA USKONNOLLINEN TOIM.</b>	369	2 905	200 635	69	3	6
<b>92 Järjestötoiminta</b>	369	2 905	200 635	69	3	6
921 Työmarkkinajärjestöt	52	658	-	-	3	6
9212 Työnantajajärjestöt	52	658	-	-	3	6
922 Elinkeino- ja ammattialajärjestöt	274	2 134	191 781	90	-	-
9221 Maataloustuottajien etujärjestöt	24	166	-	-	-	-
9222 Muut elinkeino- ja ammattialajärjestöt	250	1 968	191 781	97	-	-
929 Muu järjestötoiminta	43	113	8 854	78	-	-
<b>T MUUT PALVELUT</b>	2 669	6 449	1 625 029	252	5	16
<b>95 Henkilö- ja kotitalouspalvelu</b>	2 653	6 414	1 614 737	252	5	16
951 Parturit, kampaamot ja kauneushoitolat	1 551	3 926	706 892	180	3	10
952 Kotitalouspalvelu	3	3	1 072	397	-	-
959 Muut henkilöpalvelut	1 099	2 486	906 773	365	2	6
9591 Valokuvaamotoiminta	598	1 081	366 914	339	1	5
9592 Hautausalan palvelut	419	954	393 101	412	-	-
9599 Muut henkilöpalvelut	82	450	146 758	326	1	1
<b>98 Muualla luokittelemattomat palvelut</b>	16	35	10 292	298	-	-

TP01L Toimipaikat lääneittäin ja toimialoittain vuonna 1992  
Arbetsställen efter län och näringsgren 1992

Läni, Toimiala Län, Näringsgren	Toimi- paikkoja Arbets- ställen	Henkilöstö Personal	Liikevaihto Omsättning 1 000 mk	Liikevaihto/ henkilöstö Omsättning/ personal 1 000 mk	Aputoimi- paikkoja Hjälp- arbets- ställen	Aputp:n henkilöstö Hjälparb. personal
<b>KOKO MAA..</b>						
<b>YHTEENSÄ</b>	<b>152 548</b>	<b>1 093 091</b>	<b>793 532 083</b>	<b>726</b>	<b>2 096</b>	<b>44 402</b>
<b>A Maatalous, kala- ja riistatalous</b>	2 058	7 672	2 591 076	338	18	146
01 Maatalous	1 824	6 980	2 219 109	318	15	135
02 Kala- ja riistatalous	234	692	371 967	538	3	11
<b>B Metsätalous</b>	1 153	15 656	5 011 183	320	11	572
04 Metsätalous	1 153	15 656	5 011 183	320	11	572
<b>C Kaivos- ja kaivannaistoiminta</b>	852	4 258	2 614 382	614	19	242
07 Malmien kaivu	7	823	514 723	625	1	13
09 Muu kaivannaistoiminta	845	3 435	2 099 659	611	18	229
<b>D Teollisuus</b>	24 544	371 373	241 724 821	651	659	15 784
11 Elintarvike- ja tupakkateollisuus	1 918	44 498	44 197 647	993	147	3 998
12 Tekstiilien valmistus	1 267	9 738	3 433 045	353	16	80
13 Vaatteiden, nahkatuott. ja jalk. valm.	1 673	13 849	3 568 001	258	11	41
14 Puutavaran ja puutuott. valmistus	2 783	26 818	13 919 427	519	36	655
15 Massan, paperin, paperituott. valm.	292	34 708	38 512 941	1 110	23	2 473
16 Kustantaminen ja painaminen	2 525	31 613	14 257 124	451	164	2 327
17 Kalusteiden valmistus	1 462	10 844	3 327 711	307	16	86
18 Kemik. ja kemiall. tuott. valmistus	320	17 210	14 859 192	863	37	2 015
19 Öljy- ja kivihiilituotteiden valmistus	28	2 572	10 759 633	4 184	3	82
21 Kumi- ja muovituotteiden valmistus	688	12 535	6 434 972	513	19	119
22 Lasi-, savi- ja kivituuotteiden valmistus	1 018	14 957	7 311 276	489	27	683
23 Metallien valmistus	119	14 649	13 990 138	955	12	314
24 Metallituotteiden valmistus	4 018	28 512	12 190 028	428	30	207
25 Koneiden ja laitteiden valmistus	3 006	46 230	22 003 204	476	43	927
26 Sähkötekn. tuott. ja instrum. valmistus	1 544	33 133	21 187 811	639	51	1 584
27 Kulkuneuvojen valmistus	871	23 113	9 251 318	400	15	169
29 Muu valmistus	1 012	6 396	2 521 353	394	9	26
<b>E Energia- ja vesihuolto</b>	856	13 772	20 685 282	1 502	40	2 554
31 Sähköhuolto (ml. yhteistuotantolämpö)	491	12 609	19 791 510	1 570	37	2 542
32 Lämmön erillistuotanto ja jakelu	270	789	685 508	868	1	6
33 Kaupunkikaasun tuotanto ja jakelu	1	.	.	.	-	-
34 Veden puhdistus ja jakelu	94	.	.	.	2	6
<b>F Rakentaminen</b>	15 561	95 348	57 705 440	605	92	1 129
35 Talonrakentaminen	6 060	44 937	33 001 382	734	42	565
36 Rakennusasennus ja viimeistely	6 854	30 081	12 281 448	408	24	182
37 Maa- ja vesirakentaminen	2 105	16 854	6 925 039	411	17	350
38 Rakentamista palveleva toiminta	542	3 476	5 497 571	1 582	9	32
<b>G Kauppa</b>	55 683	226 081	355 966 660	1 575	622	10 480
41 Tukkukauppa	11 618	71 254	205 443 551	2 883	247	4 850
42 Agentuuri- ja palvelu- toiminta	1 754	4 455	2 941 799	660	8	61
43-44 Vähittäiskauppa	31 659	114 908	102 524 458	892	170	3 366
45 Moottoriajon. kauppa, huolto, korjaus	10 652	35 464	45 056 852	1 271	197	2 203
<b>H Majoitus- ja ravitsemistoiminta</b>	10 752	48 689	18 377 077	377	78	998
47 Hotelli- ja muu majoitustoiminta	1 181	14 042	5 509 115	392	23	189
48 Ravitsemistoiminta	9 571	34 647	12 867 962	371	55	809
<b>I Kuljetus</b>	7 431	72 006	30 549 525	424	137	3 613
51 Rautatieliikenne	176	.	.	.	27	1 315
52 Tielikenne	5 759	33 021	12 178 690	369	47	648
53 Vesiliikenne	186	8 427	7 778 893	923	26	463
54 Ilmaliikenne	73	4 692	4 558 968	972	8	520
55 Putkijohtokuljetus	2	.	.	.	-	-
56 Liikennettä palveleva toiminta	1 235	16 205	5 989 632	370	29	667
<b>J Tietoliikenne</b>	2 864	36 589	3 550 408	97	199	4 057
57 Postiliikenne	2 431	23 208	-	-	88	1 983
58 Teleliikenne	433	13 382	3 550 408	265	111	2 074
<b>K Rahoitus- ja vakuutustoiminta</b>	4 035	61 294	-	-	4	475
61 Rahoitus ja rahoituspalvelu	3 300	46 727	-	-	3	473
62 Vakuutus	735	14 567	-	-	1	2
<b>L Kiinteistö-, puhtaus-, vuokrauspalv.</b>	6 201	36 992	9 794 949	265	33	289
65 Kiinteistöpalvelu	3 241	15 161	4 137 580	273	6	9
66 Puhtaanapito ja pesulatoiminta	1 883	19 538	3 848 472	197	16	186
67 Koneiden ja laitteiden vuokraus	1 077	2 293	1 808 897	789	11	94

Lääni, Toimiala Län, Näringsgren	Toimi- paikkoja Arbets- ställen	Henkilöstö Personal	Liikevaihto Omsättning 1 000 mk	Liikevaihto/ henkilöstö/ Omsättning/ personal 1 000 mk	Aputoimi- paikkoja Hjälp- arbets- ställen	Aputoim:n henkilöstö Hjälparb. personal
<b>M Tekn. palv., palvelut liike-elämälle</b>	11 729	62 918	26 821 825	426	66	1 150
71 Tekninen palvelu	3 383	19 754	7 866 614	398	29	521
72 Tietojenkäsittelypalvelu	1 614	12 940	7 158 021	553	16	479
75 Liikkeenhoid., lakias., markkin. palvelu	4 828	14 743	6 309 318	428	9	60
76 Muut palvelut liike-elämälle	1 707	11 794	2 974 267	252	9	75
77 Hallintayhtiöt	197	3 688	2 513 605	682	3	15
<b>O Koulutus ja tutkimus</b>	962	4 589	1 176 293	256	25	1 641
85 Koulutus	888	3 554	952 125	268	12	213
86 Tutkimus- ja kehittämistoiminta	74	1 034	224 168	217	13	1 428
<b>P Terveys- ja sosiaalipalvelu</b>	2 697	12 408	3 864 287	311	12	103
87 Terveysten- ja sairaanhoitopalvelu	2 546	11 653	3 694 163	317	12	103
88 Sosiaalipalvelut	151	756	170 124	225	—	—
<b>R Virkistys- ja kulttuuripalvelu</b>	2 132	14 095	11 273 211	800	73	1 149
91 Virkistys- ja kulttuuripalvelu	2 132	14 095	11 273 211	800	73	1 149
<b>S Järjestö- ja uskonnollinen toiminta</b>	369	2 905	200 635	69	3	6
92 Järjestötoiminta	369	2 905	200 635	69	3	6
<b>T Muut palvelut</b>	2 669	6 449	1 625 029	252	5	16
95 Henkilö- ja kotitalouspalvelu	2 653	6 414	1 614 737	252	5	16
98 Muualla luokittelemattomat palvelut	16	35	10 292	298	—	—
<b>UUDENMAAN LÄÄNI</b>						
<b>YHTEENSA</b>	<b>40 024</b>	<b>362 850</b>	<b>313 463 679</b>	<b>864</b>	<b>791</b>	<b>28 106</b>
<b>A Maatalous, kala- ja riistatalous</b>	286	1 191	389 108	327	1	2
01 Maatalous	270	1 148	361 799	315	1	2
02 Kala- ja riistatalous	16	43	27 309	637	—	—
<b>B Metsätalous</b>	51	1 018	250 518	246	2	187
04 Metsätalous	51	1 018	250 518	246	2	187
<b>C Kaivos- ja kaivannaistoiminta</b>	47	422	215 890	512	5	30
09 Muu kaivannaistoiminta	47	422	215 890	512	5	30
<b>D Teollisuus</b>	4 912	81 147	57 404 286	707	267	9 506
11 Elintarvike- ja tupakkateollisuus	237	9 885	10 221 312	1 034	37	1 941
12 Tekstiilien valmistus	179	1 516	644 321	425	5	31
13 Vaatteiden, nahkatuott. ja jalk. valm.	225	900	221 302	246	7	28
14 Puutavaran ja puutuott. valmistus	244	1 410	653 831	464	7	275
15 Massan, paperin, paperituott. valm.	40	1 601	1 582 777	989	11	406
16 Kustantaminen ja painaminen	1 068	13 606	7 919 905	582	59	1 803
17 Kalusteiden valmistus	208	932	345 346	371	5	47
18 Kemik. ja kemiall. tuott. valmistus	94	6 698	5 081 736	759	17	1 852
19 Öljy- ja kivihiihtuotteiden valmistus	13	1 552	8 899 169	5 735	3	82
21 Kumi- ja muovituotteiden valmistus	154	1 896	932 227	492	10	77
22 Lasi-, savi- ja kivituuotteiden valmistus	139	2 908	1 466 156	504	17	592
23 Metallien valmistus	18	969	487 791	503	7	139
24 Metallituotteiden valmistus	738	6 197	2 604 773	420	17	141
25 Koneiden ja laitteiden valmistus	504	8 628	4 561 852	529	26	806
26 Sähkötek. tuott. ja instrum. valmistus	573	13 883	9 408 237	678	27	1 176
27 Kulkuneuvojen valmistus	179	6 240	1 375 517	220	6	94
29 Muu valmistus	299	2 329	998 034	428	6	17
<b>E Energia- ja vesihuolto</b>	90	2 767	6 841 308	2 473	13	1 814
31 Sähköhuolto (ml. yhteistuotantolämpö)	48	2 536	6 675 033	2 632	13	1 814
32 Lämmön erillistuotanto ja jakelu	38	170	105 661	623	—	—
33 Kaupunkikaasun tuotanto ja jakelu	1	—	—	—	—	—
34 Veden puhdistus ja jakelu	3	—	—	—	—	—
<b>F Rakentaminen</b>	3 768	30 994	22 376 030	722	30	601
35 Talonrakentaminen	1 471	13 834	12 027 622	869	13	317
36 Rakennusasennus ja viimeistely	1 703	9 128	3 758 674	412	2	9
37 Maa- ja vesirakentaminen	427	6 082	2 757 741	453	13	268
38 Rakentamista palveleva toiminta	167	1 950	3 831 993	1 965	2	7
<b>G Kauppa</b>	15 497	90 220	173 149 531	1 919	213	6 636
41 Tukkukauppa	5 113	42 987	123 780 217	2 880	107	3 667
42 Agentuuritoiminta	761	2 887	2 088 066	723	4	42
43-44 Vähittäiskauppa	7 453	33 053	28 698 736	868	63	2 127
45 Moottoriajon. kauppa, huolto, korjaus	2 170	11 293	18 582 512	1 645	39	800

TP01L Toimipaikat lääneittäin ja toimialoittain vuonna 1992  
Arbetsställen efter län och näringsgren 1992

Lääni, Toimiala Län, Näringsgren	Toimi- paikkoja Arbets- ställen	Henkilöstö Personal	Liikevaihto Omsättning 1 000 mk	Liikevaihto/ henkilöstö Omsättning/ personal 1 000 mk	Aputoimi- paikkoja Hjälp- arbets- ställen	Aputp:n henkilöstö Hjälparb. personal
<b>H Majoitus- ja ravitsemistoiminta</b>	2 540	16 004	6 084 216	380	37	782
47 Hotelli- ja muu majoitustoiminta	132	3 506	1 272 371	363	8	111
48 Ravitsemistoiminta	2 408	12 498	4 811 845	385	29	671
<b>I Kuljetus</b>	1 869	24 957	13 985 572	560	51	2 639
51 Rautatieliikenne	27	1 960	26 666	14	8	986
52 Tieliikenne	1 330	8 293	2 892 862	349	9	263
53 Vesiliikenne	52	2 546	3 629 308	1 425	8	251
54 Ilmaliikenne	39	4 270	4 296 996	1 006	8	520
56 Liikennettä palveleva toiminta	421	7 888	3 139 740	398	18	619
<b>J Tietoliikenne</b>	491	11 790	1 662 794	141	64	2 401
57 Postiliikenne	402	7 027	—	—	40	1 273
58 Teleliikenne	89	4 764	1 662 794	349	24	1 128
<b>K Rahoitus- ja vakuutustoiminta</b>	1 013	30 606	—	—	4	475
61 Rahoitus ja rahoituspalvelu	829	21 526	—	—	3	473
62 Vakuutus	184	9 080	—	—	1	2
<b>L Kiinteistö-, puhtaus-, vuokrauspalv.</b>	2 020	15 971	4 547 848	285	27	251
65 Kiinteistöpalvelu	1 097	6 773	1 927 020	285	5	8
66 Puhtaanapito ja pesulatoiminta	620	8 334	1 578 386	189	13	181
67 Koneiden ja laitteiden vuokraus	303	865	1 042 442	1 205	9	62
<b>M Tekn. palv., palvelut liike-elämälle</b>	4 794	35 612	16 055 614	451	32	794
71 Tekninen palvelu	1 266	9 987	3 794 665	380	12	389
72 Tietojenkäsittelypalvelu	744	8 646	4 871 252	563	7	299
75 Liikkeenhoid., lakias., markkin. palvelu	2 049	8 479	3 910 451	461	5	45
76 Muut palvelut liike-elämälle	610	5 937	1 580 465	266	7	58
77 Hallintayhtiöt	125	2 564	1 898 781	741	1	2
<b>O Koulutus ja tutkimus</b>	251	2 098	627 621	299	16	1 063
85 Koulutus	214	1 470	456 752	311	12	213
86 Tutkimus- ja kehittämistoiminta	37	628	170 869	272	4	850
<b>P Terveys- ja sosiaalipalvelu</b>	670	5 175	1 649 448	319	8	97
87 Terveysten- ja sairaanhoitopalvelu	640	4 986	1 612 066	323	8	97
88 Sosiaalipalvelut	30	189	37 382	198	—	—
<b>R Virkistys- ja kulttuuripalvelu</b>	721	8 096	7 476 096	923	17	815
91 Virkistys- ja kulttuuripalvelu	721	8 096	7 476 096	923	17	815
<b>S Järjestö- ja uskonnollinen toiminta</b>	217	2 522	197 920	78	—	—
92 Järjestötoiminta	217	2 522	197 920	78	—	—
<b>T Muut palvelut</b>	787	2 261	549 879	243	4	15
95 Henkilö- ja kotitalouspalvelu	780	2 241	542 870	242	4	15
98 Muualla luokittelemattomat palvelut	7	20	7 009	358	—	—
<b>TURUN JA PORIN LÄÄNI</b>						
<b>YHTEENSA</b>	<b>23 604</b>	<b>160 235</b>	<b>109 780 119</b>	<b>685</b>	<b>220</b>	<b>3 012</b>
<b>A Maatalous, kala- ja riistatalous</b>	382	1 451	595 186	410	6	116
01 Maatalous	323	1 270	487 897	384	6	116
02 Kala- ja riistatalous	59	181	107 289	594	—	—
<b>B Metsätalous</b>	119	1 000	170 901	171	—	—
04 Metsätalous	119	1 000	170 901	171	—	—
<b>C Kaivos- ja kaivannaistoiminta</b>	101	569	451 890	794	5	74
07 Malmien kaivu	1	—	—	—	—	—
09 Muu kaivannaistoiminta	100	493	382 348	776	5	74
<b>D Teollisuus</b>	4 486	70 800	46 639 202	659	62	1 269
11 Elintarvike- ja tupakkateollisuus	357	9 437	9 350 512	991	23	869
12 Tekstiilien valmistus	175	1 315	623 348	474	1	1
13 Vaatteiden, nahkatuott. ja jalk. valm.	435	3 254	862 009	265	1	1
14 Puutavaran ja puutuott. valmistus	446	3 155	1 730 966	549	4	11
15 Massan, paperin, paperituott. valm.	40	3 065	3 125 853	1 020	—	—
16 Kustantaminen ja painaminen	308	3 971	1 429 551	360	7	18
17 Kalusteiden valmistus	234	1 530	505 485	330	—	—
18 Kemik. ja kemiall. tuott. valmistus	62	4 043	3 627 790	897	4	17
19 Öljy- ja kivihiihtuotteiden valmistus	4	620	1 735 699	2 801	—	—
21 Kumi- ja muovituotteiden valmistus	162	2 936	1 435 913	489	2	3
22 Lasi-, savi- ja kivituuotteiden valmistus	198	3 076	1 711 270	556	6	66
23 Metallien valmistus	34	3 359	4 047 054	1 205	—	—
24 Metallituotteiden valmistus	816	4 883	1 790 707	367	2	2

Lääni, Toimiala Län, Näringsgren	Toimi- paikkoja Arbets- ställen	Henkilöstö Personal	Liikevaihto Omsättning 1 000 mk	Liikevaihto/ henkilöstö Omsättning/ personal 1 000 mk	Aputoimi- paikkoja Hjälp- arbets- ställen	Aputp:n henkilöstö Hjälparb. personal
25 Koneiden ja laitteiden valmistus	591	9 087	4 006 847	441	3	36
26 Sähkötekn. tuott. ja instrum. valmistus	245	5 844	4 582 105	784	5	223
27 Kulkuneuvojen valmistus	221	10 150	5 705 687	562	4	22
29 Muu valmistus	158	1 077	368 406	342	—	—
<b>E Energia- ja vesihuolto</b>	139	2 221	3 219 391	1 450	3	40
31 Sähköhuolto (ml. yhteistuotantolämpö)	65	2 069	3 063 465	1 481	3	40
32 Lämmön erillistuotanto ja jakelu	65	126	140 699	1 114	—	—
34 Veden puhdistus ja jakelu	9	26	15 227	588	—	—
<b>F Rakentaminen</b>	2 492	13 178	7 498 220	569	12	91
35 Talonrakentaminen	1 000	6 460	4 338 393	672	7	41
36 Rakennusasennus ja viimeistely	1 081	4 677	1 908 139	408	4	48
37 Maa- ja vesirakentaminen	326	1 718	906 701	528	1	2
38 Rakentamista palveleva toiminta	85	322	344 987	1 070	—	—
<b>G Kauppa</b>	8 536	27 894	39 034 109	1 399	72	645
41 Tukkukauppa	1 535	6 767	19 286 518	2 850	30	180
42 Agentuuritoiminta	188	280	171 635	612	—	—
43-44 Vähittäiskauppa	5 084	16 072	14 424 484	898	18	234
45 Moottoriajon. kauppa, huolto, korjaus	1 729	4 775	5 151 472	1 079	24	232
<b>H Majoitus- ja ravitsemistoiminta</b>	1 602	5 819	2 198 248	378	11	79
47 Hotelli- ja muu majoitustoiminta	120	1 556	636 567	409	6	51
48 Ravitsemistoiminta	1 482	4 264	1 561 681	366	5	27
<b>I Kuljetus</b>	1 054	9 514	3 804 536	400	19	315
51 Rautatieliikenne	17	665	—	—	3	18
52 Tieliikenne	823	5 314	2 070 027	390	9	145
53 Vesiliikenne	36	1 104	872 104	790	6	148
54 Ilmaliikenne	6	101	62 903	622	—	—
56 Liikennettä palveleva toiminta	172	2 331	799 502	343	1	4
<b>J Tietoliikenne</b>	379	4 402	395 225	90	10	106
57 Postiliikenne	333	2 936	—	—	5	91
58 Teleliikenne	46	1 466	395 225	270	5	15
<b>K Rahoitus- ja vakuutustoiminta</b>	732	7 520	—	—	—	—
61 Rahoitus ja rahoituspalvelu	612	5 515	—	—	—	—
62 Vakuutus	120	2 005	—	—	—	—
<b>L Kiinteistö-,puhtaus-,vuokrauspalv.</b>	922	4 419	1 165 506	264	2	3
65 Kiinteistöpalvelu	490	1 700	576 058	339	1	1
66 Puhtaanapito ja pesulatoiminta	265	2 440	460 720	189	—	—
67 Koneiden ja laitteiden vuokraus	167	278	128 728	463	1	2
<b>M Tekn. palv., palvelut liike-elämälle</b>	1 479	7 244	3 113 972	430	6	26
71 Tekninen palvelu	440	2 354	1 499 378	637	2	11
72 Tietojenkäsittelypalvelu	173	763	364 156	477	3	3
75 Liikkeenhoid.,lakias.,markkin. palvelu	590	1 506	580 085	385	—	—
76 Muut palvelut liike-elämälle	257	2 286	429 269	188	—	—
77 Hallintayhtiöt	19	335	241 084	720	1	12
<b>O Koulutus ja tutkimus</b>	139	541	86 091	159	3	210
85 Koulutus	134	320	84 512	264	—	—
86 Tutkimus- ja kehittämistoiminta	5	221	1 579	7	3	210
<b>P Terveys- ja sosiaalipalvelu</b>	402	1 797	527 813	294	2	3
87 Terveysten- ja sairaanhoitopalvelu	380	1 591	484 186	304	2	3
88 Sosiaalipalvelut	22	207	43 627	211	—	—
<b>R Virkistys- ja kulttuuripalvelu</b>	248	842	626 945	745	6	35
91 Virkistys- ja kulttuuripalvelu	248	842	626 945	745	6	35
<b>S Järjestö- ja uskonnollinen toiminta</b>	28	62	121	2	1	1
92 Järjestötoiminta	28	62	121	2	1	1
<b>T Muut palvelut</b>	364	962	252 763	263	—	—
95 Henkilö- ja kotitalouspalvelu	362	—	—	—	—	—
98 Muualla luokittelemattomat palvelut	2	—	—	—	—	—
<b>HÄMEEN LÄÄNI</b>						
<b>YHTEENSÄ</b>	<b>21 261</b>	<b>154 322</b>	<b>96 887 677</b>	<b>628</b>	<b>265</b>	<b>3 530</b>
<b>A Maatalous, kala- ja riistatalous</b>	<b>254</b>	<b>1 034</b>	<b>264 608</b>	<b>256</b>	<b>6</b>	<b>7</b>
01 Maatalous	247	1 008	260 028	258	6	7
02 Kala- ja riistatalous	7	25	4 580	182	—	—

TP01L Toimipaikat lääneittäin ja toimialoittain vuonna 1992  
Arbetsställen efter län och näringsgren 1992

Lääni, Toimiala	Toimi- paikkoja	Henkilöstö	Liikevaihto	Liikevaihto/ henkilöstö	Aputoimi- paikkoja	Aputp:n
Län, Näringsgren	Arbets- ställen	Personal	Omsättning	Omsättning/ personal	Hjälp- arbets- ställen	Hjälparb. personal
			1 000 mk	1 000 mk		
<b>B Metsätalous</b>	118	1 294	552 231	427	—	—
04 Metsätalous	118	1 294	552 231	427	—	—
<b>C Kaivos- ja kaivannaistoiminta</b>	52	237	148 423	626	1	2
09 Muu kaivannaistoiminta	52	237	148 423	626	1	2
<b>D Teollisuus</b>	4 284	69 498	36 684 113	528	92	1 679
11 Elintarvike- ja tupakkateollisuus	245	7 516	5 976 996	795	28	638
12 Tekstiilien valmistus	265	3 996	1 321 921	331	4	36
13 Vaatteiden, nahkatuott. ja jalk. valm.	356	3 578	1 024 004	286	3	12
14 Puutavaran ja puutuott. valmistus	375	4 416	2 458 291	557	6	138
15 Massan, paperin, paperituott. valm.	72	6 368	5 279 376	829	3	537
16 Kustantaminen ja painaminen	377	4 487	1 500 780	334	16	79
17 Kalusteiden valmistus	282	4 016	957 763	238	1	3
18 Kemik. ja kemiall. tuott. valmistus	70	1 851	1 366 064	738	2	5
19 Öljy- ja kivihiilituotteiden valmistus	4	120	52 845	442	—	—
21 Kumi- ja muovituotteiden valmistus	138	4 288	2 336 481	545	4	32
22 Lasi-, savi- ja kivituuotteiden valmistus	170	2 903	1 245 078	429	1	17
23 Metallien valmistus	31	1 953	2 173 548	1 113	2	58
24 Metallituotteiden valmistus	815	5 641	2 425 927	430	5	43
25 Koneiden ja laitteiden valmistus	581	11 595	5 777 364	498	7	53
26 Sähkötekn. tuott. ja instrum. valmistus	205	2 989	1 313 689	439	6	17
27 Kulkuneuvojen valmistus	91	2 043	813 241	398	1	2
29 Muu valmistus	207	1 739	660 745	380	3	9
<b>E Energia- ja vesihuolto</b>	102	1 544	2 501 188	1 620	3	21
31 Sähköhuolto (ml. yhteistuotantolämpö)	53	1 434	2 383 542	1 663	3	21
32 Lämmön erillistuotanto ja jakelu	44	103	114 689	1 111	—	—
34 Veden puhdistus ja jakelu	5	7	2 957	435	—	—
<b>F Rakentaminen</b>	2 102	12 193	6 782 861	556	13	235
35 Talonrakentaminen	865	6 253	4 475 490	716	4	156
36 Rakennusasennus ja viimeistely	929	3 936	1 445 817	367	7	71
37 Maa- ja vesirakentaminen	235	1 716	503 609	293	1	4
38 Rakentamista palveleva toiminta	73	288	357 945	1 243	1	4
<b>G Kauppa</b>	7 586	27 811	39 550 201	1 422	79	818
41 Tukkukauppa	1 568	7 463	20 790 320	2 786	32	304
42 Agentuuritoiminta	238	406	210 254	518	2	8
43-44 Vähittäiskauppa	4 288	15 495	13 505 848	872	28	315
45 Moottoriajon. kauppa, huolto, korjaus	1 492	4 447	5 043 779	1 134	17	191
<b>H Majoitus- ja ravitsemistoiminta</b>	1 548	6 347	2 380 251	375	10	65
47 Hotelli- ja muu majoitustoiminta	102	1 389	602 347	434	1	1
48 Ravitsemistoiminta	1 446	4 958	1 777 904	359	9	64
<b>I Kuljetus</b>	807	6 786	1 825 897	269	11	128
51 Rautatiliikenne	20	1 471	—	—	3	75
52 Tieliikenne	645	3 990	1 316 557	330	5	34
53 Vesiliikenne	8	—	—	—	2	16
54 Ilmaliikenne	7	49	27 016	548	—	—
55 Putkijohtokuljetus	1	—	—	—	—	—
56 Liikennettä palveleva toiminta	126	1 237	461 365	373	1	3
<b>J Tietoliikenne</b>	322	4 828	607 300	126	26	336
57 Postiliikenne	278	3 045	—	—	5	119
58 Teleliikenne	44	1 784	607 300	340	21	217
<b>K Rahoitus- ja vakuutustoiminta</b>	471	6 017	—	—	—	—
61 Rahoitus ja rahoituspalvelu	396	4 898	—	—	—	—
62 Vakuutus	75	1 119	—	—	—	—
<b>L Kiinteistö-, puhtaus-, vuokrauspalv.</b>	868	5 185	1 272 019	245	1	3
65 Kiinteistöpalvelu	484	2 121	553 653	261	—	—
66 Puhtaanapito ja pesulatoiminta	235	2 777	597 870	215	1	3
67 Koneiden ja laitteiden vuokraus	149	288	120 496	419	—	—
<b>M Tekn. palv., palvelut liike-elämälle</b>	1 598	7 070	2 631 234	372	9	53
71 Tekninen palvelu	495	2 346	905 500	386	3	30
72 Tietojenkäsittelypalvelu	216	1 419	664 903	469	2	5
75 Liikkeenhoid., lakias., markkin. palvelu	634	1 700	659 715	388	3	13
76 Muut palvelut liike-elämälle	235	1 283	301 878	235	1	5
77 Hallintayhtiöt	18	323	99 238	308	—	—

Lääni, Toimiala	Toimi- paikkoja	Henkilöstö	Liikevaihto	Liikevaihto/ henkilöstö	Aputoimi- paikkoja	Aputp:n
Län, Näringsgren	Arbets- ställen	Personal	Omsättning	Omsättning/ personal	Hjälp- arbets- ställen	Hjälparb. personal
			1 000 mk	1 000 mk		
<b>O Koulutus ja tutkimus</b>	123	500	134 994	270	2	62
85 Koulutus	113	378	100 410	265	—	—
86 Tutkimus- ja kehittämistoiminta	10	122	34 584	284	2	62
<b>P Terveys- ja sosiaalipalvelu</b>	367	1 326	405 573	306	—	—
87 Terveysten- ja sairaanhoitopalvelu	357	1 302	402 620	309	—	—
88 Sosiaalipalvelut	10	25	2 953	121	—	—
<b>R Virkistys- ja kulttuuripalvelu</b>	298	1 887	980 943	520	10	117
91 Virkistys- ja kulttuuripalvelu	298	1 887	980 943	520	10	117
<b>S Järjestö- ja uskonnollinen toiminta</b>	24	66	—	—	1	4
92 Järjestötoiminta	24	66	—	—	1	4
<b>T Muut palvelut</b>	337	699	165 841	237	1	1
95 Henkilö- ja kotitalouspalvelu	337	699	165 841	237	1	1
<b>KYMEN LÄÄNI</b>						
<b>YHTEENSÄ</b>	<b>9 062</b>	<b>70 577</b>	<b>48 550 908</b>	<b>688</b>	<b>117</b>	<b>2 234</b>
<b>A Maatalous, kala- ja riistatalous</b>	116	657	206 479	314	—	—
01 Maatalous	99	618	186 350	302	—	—
02 Kala- ja riistatalous	17	39	20 129	512	—	—
<b>B Metsätalous</b>	68	1 210	180 870	149	—	—
04 Metsätalous	68	1 210	180 870	149	—	—
<b>C Kaivos- ja kaivannaistoiminta</b>	46	409	153 647	376	—	—
09 Muu kaivannaistoiminta	46	409	153 647	376	—	—
<b>D Teollisuus</b>	1 311	28 608	23 135 752	809	27	1 126
11 Elintarvike- ja tupakkateollisuus	148	3 204	3 150 224	983	4	30
12 Tekstiilien valmistus	51	309	101 195	327	1	1
13 Vaatteiden, nahkatuott. ja jalk. valm.	55	491	92 467	188	—	—
14 Puutavaran ja puutuott. valmistus	172	2 380	1 403 983	590	2	8
15 Massan, paperin, paperituott. valm.	56	11 530	13 369 604	1 160	6	1 032
16 Kustantaminen ja painaminen	103	1 131	406 727	360	6	12
17 Kalusteiden valmistus	63	223	72 415	325	1	5
18 Kemik. ja kemiall. tuott. valmistus	19	587	1 080 178	1 840	1	17
19 Öljy- ja kivihiilituotteiden valmistus	3	46	51 000	1 109	—	—
21 Kumi- ja muovituotteiden valmistus	30	435	147 254	338	—	—
22 Lasi-, savi- ja kivituuotteiden valmistus	78	1 527	856 554	561	—	—
23 Metallien valmistus	4	882	379 084	430	—	—
24 Metallituotteiden valmistus	198	1 590	520 809	327	2	12
25 Koneiden ja laitteiden valmistus	177	3 417	1 105 491	324	1	4
26 Sähkötekn. tuott. ja instrum. valmistus	59	175	63 731	364	2	4
27 Kulkuneuvojen valmistus	57	613	315 410	515	1	1
29 Muu valmistus	38	68	19 626	287	—	—
<b>E Energia- ja vesihuolto</b>	65	1 677	1 583 007	944	3	33
31 Sähköhuolto (ml. yhteistuotantolämpö)	47	1 603	1 566 513	977	3	33
32 Lämmön erillistuotanto ja jakelu	16	—	—	—	—	—
34 Veden puhdistus ja jakelu	2	—	—	—	—	—
<b>F Rakentaminen</b>	1 049	6 590	3 025 030	459	4	16
35 Talonrakentaminen	415	2 720	1 678 293	617	1	1
36 Rakennusasennus ja viimeistely	457	2 300	798 277	347	2	9
37 Maa- ja vesirakentaminen	148	1 442	495 361	344	—	—
38 Rakentamista palveleva toiminta	29	128	53 099	415	1	6
<b>G Kauppa</b>	3 179	11 374	15 448 911	1 358	47	720
41 Tukkukauppa	460	1 897	6 350 344	3 348	18	331
42 Agentuuritoiminta	63	90	49 625	551	—	—
43-44 Vähittäiskauppa	1 989	7 304	6 656 225	911	9	162
45 Moottoriajon. kauppa, huolto, korjaus	667	2 083	2 392 717	1 149	20	228
<b>H Majointi- ja ravitsemistoiminta</b>	758	3 156	1 145 034	363	4	9
47 Hotelli- ja muu majoitustoiminta	79	846	332 376	393	1	1
48 Ravitsemistoiminta	679	2 310	812 658	352	3	9
<b>I Kuljetus</b>	502	6 341	1 693 494	267	15	156
51 Rautatieliikenne	25	1 602	5 981	4	4	58
52 Tieliikenne	358	2 491	883 589	355	4	81
53 Vesiliikenne	14	211	73 378	348	4	9
54 Ilmaliikenne	2	—	—	—	—	—

TP01L Toimipaikat lääneittäin ja toimialoittain vuonna 1992  
Arbetsställen efter län och näringsgren 1992

Lääni, Toimiala Län, Näringsgren	Toimi- paikkoja Arbets- ställen	Henkilöstö Personal	Liikevaihto Omsättning 1 000 mk	Liikevaihto/ henkilöstö Omsättning/ personal 1 000 mk	Aputoimi- paikkoja Hjälp- arbets- ställen	Aputp:n henkilöstö Hjälparb. personal
55 Putkijohtokuljetus	1	.	.	.	-	-
56 Liikennettä palveleva toiminta	102	2 028	719 468	355	3	8
<b>J Tietoliikenne</b>	236	1 958	57 082	29	8	87
57 Postiliikenne	193	1 265	-	-	5	70
58 Teleliikenne	43	694	57 082	82	3	17
<b>K Rahoitus- ja vakuustointo</b>	234	2 410	-	-	-	-
61 Rahoitus ja rahoituspalvelu	187	2 094	-	-	-	-
62 Vakuutus	47	317	-	-	-	-
<b>L Kiinteistö-, puhtaus-, vuokrauspalv.</b>	350	1 992	443 678	223	-	-
65 Kiinteistöpalvelu	163	777	155 558	200	-	-
66 Puhtaanapito ja pesulatoiminta	118	1 068	219 166	205	-	-
67 Koneiden ja laitteiden vuokraus	69	148	68 954	467	-	-
<b>M Tekn. palv., palvelut liike-elämälle</b>	626	2 751	913 523	332	3	6
71 Tekninen palvelu	210	1 286	398 627	310	3	6
72 Tietojenkäsittelypalvelu	74	394	219 967	558	-	-
75 Liikkeenhoito-, jakias., markkin. palvelu	216	410	153 408	374	-	-
76 Muut palvelut liike-elämälle	118	537	133 345	248	-	-
77 Hallintayhtiöt	8	124	8 176	66	-	-
<b>O Koulutus ja tutkimus</b>	51	110	25 958	236	1	68
85 Koulutus	50	.	.	.	-	-
86 Tutkimus- ja kehittämistoiminta	1	.	.	.	1	68
<b>P Terveys- ja sosiaalipalvelu</b>	165	503	155 654	310	1	2
87 Terveysten- ja sairaanhoitopalvelu	154	459	141 354	308	1	2
88 Sosiaalipalvelut	11	44	14 300	327	-	-
<b>R Virkistys- ja kulttuuripalvelu</b>	112	381	284 903	747	4	12
91 Virkistys- ja kulttuuripalvelu	112	381	284 903	747	4	12
<b>S Järjestö- ja uskonnollinen toiminta</b>	14	29	-	-	-	-
92 Järjestötoiminta	14	29	-	-	-	-
<b>T Muut palvelut</b>	180	420	97 886	233	-	-
95 Henkilö- ja kotitalouspalvelu	180	420	97 886	233	-	-
<b>MIKKELIN LÄÄNI</b>						
<b>YHTEENSA</b>	<b>6 032</b>	<b>34 842</b>	<b>17 435 402</b>	<b>500</b>	<b>68</b>	<b>552</b>
<b>A Maatalous, kala- ja riistatalous</b>	112	530	146 972	278	1	9
01 Maatalous	100	496	136 877	276	1	9
02 Kala- ja riistatalous	12	34	10 095	300	-	-
<b>B Metsätalous</b>	120	1 455	572 207	393	-	-
04 Metsätalous	120	1 455	572 207	393	-	-
<b>C Kaivos- ja kaivannaistoiminta</b>	29	216	169 226	783	-	-
07 Malmien kaivu	1	.	.	.	-	-
09 Muu kaivannaistoiminta	28	111	79 288	714	-	-
<b>D Teollisuus</b>	993	12 416	5 846 801	471	22	194
11 Elintarvike- ja tupakkateollisuus	85	1 098	842 953	767	3	25
12 Tekstiilien valmistus	40	157	73 693	469	-	-
13 Vaatteiden, nahkatuott. ja jalk. valm.	50	564	122 163	216	-	-
14 Puutavaran ja puutuott. valmistus	201	3 173	1 446 029	456	3	72
15 Massan, paperin, paperituott. valm.	8	637	491 941	772	-	-
16 Kustantaminen ja painaminen	72	1 312	651 183	496	10	71
17 Kalusteiden valmistus	54	515	177 968	345	2	6
18 Kemik. ja kemiall. tuott. valmistus	9	.	.	.	-	-
19 Öljy- ja kivihiihtuotteiden valmistus	1	.	.	.	-	-
21 Kumi- ja muovituotteiden valmistus	28	207	96 518	466	1	1
22 Lasi-, savi- ja kivituuotteiden valmistus	53	602	197 230	328	-	-
23 Metallien valmistus	3	121	209 349	1 734	1	1
24 Metallituotteiden valmistus	145	1 045	455 195	436	-	-
25 Koneiden ja laitteiden valmistus	122	1 539	622 445	404	2	18
26 Sähkötekn. tuott. ja instrum. valmistus	42	381	120 352	316	-	-
27 Kulkuneuvojen valmistus	43	521	85 732	165	-	-
29 Muu valmistus	37	320	158 935	497	-	-
<b>E Energia- ja vesihuolto</b>	32	398	324 173	815	1	6
31 Sähköhuolto (ml. yhteistuotantolämpö)	18	365	288 076	789	-	-
32 Lämmön erillistuotanto ja jakelu	13	.	.	.	1	6
34 Veden puhdistus ja jakelu	1	.	.	.	-	-

Läni, Toimiala	Toimi- paikkoja	Henkilöstö	Liikevaihto	Liikevaihto/ henkilöstö	Aputoimi- paikkoja	Aputp:n
Län, Näringsgren	Arbets- ställen	Personal	Omsättning	Omsättning/ personal	Hjälp- arbets- ställen	Hjälparb. personal
			1 000 mk	1 000 mk		
<b>F Rakentaminen</b>	632	3 148	1 620 048	515	3	4
35 Talonrakentaminen	245	1 371	966 541	705	1	1
36 Rakennusasennus ja viimeistely	279	1 065	437 087	410	2	3
37 Maa- ja vesirakentaminen	89	633	164 772	260	—	—
38 Rakentamista palveleva toiminta	19	80	51 648	650	—	—
<b>G Kauppa</b>	2 083	6 572	6 323 719	962	21	162
41 Tukkukauppa	230	684	1 095 713	1 601	1	11
42 Agentuuritoiminta	36	52	27 808	535	—	—
43-44 Vähittäiskauppa	1 347	4 511	3 935 299	872	5	35
45 Moottoriajon. kauppa, huolto, korjaus	470	1 324	1 264 899	955	15	116
<b>H Majoitus- ja ravitsemistoiminta</b>	523	2 028	746 792	368	1	3
47 Hotelli- ja muu majoitustoiminta	88	689	266 968	388	—	—
48 Ravitsemistoiminta	435	1 339	479 824	358	1	3
<b>I Kuljetus</b>	298	2 296	583 218	254	4	46
51 Rautatieliikenne	10	774	—	—	1	30
52 Tieliikenne	243	1 348	528 516	392	3	16
53 Vesiliikenne	14	46	20 426	447	—	—
56 Liikennettä palveleva toiminta	31	128	34 276	267	—	—
<b>J Tietoliikenne</b>	183	1 559	97 085	62	11	116
57 Postiliikenne	150	919	—	—	5	33
58 Teleliikenne	33	640	97 085	152	6	83
<b>K Rahoitus- ja vakuutustoiminta</b>	139	1 414	—	—	—	—
61 Rahoitus ja rahoituspalvelu	109	1 256	—	—	—	—
62 Vakuutus	30	158	—	—	—	—
<b>L Kiinteistö-, puhtaus-, vuokrauspalv.</b>	207	921	218 150	237	—	—
65 Kiinteistöpalvelu	108	371	106 946	288	—	—
66 Puhtaanapito ja pesulatoiminta	68	495	88 205	178	—	—
67 Koneiden ja laitteiden vuokraus	31	54	22 999	424	—	—
<b>M Tekn. palv., palvelut liike-elämälle</b>	310	740	361 807	489	—	—
71 Tekninen palvelu	100	320	193 153	604	—	—
72 Tietojenkäsittelypalvelu	29	—	—	—	—	—
75 Liikkeenhoid., lakias., markkin. palvelu	132	234	78 204	334	—	—
76 Muut palvelut liike-elämälle	47	123	39 427	320	—	—
77 Hallintayhtiöt	2	—	—	—	—	—
<b>O Koulutus ja tutkimus</b>	50	260	73 349	282	—	—
85 Koulutus	48	—	—	—	—	—
86 Tutkimus- ja kehittämistoiminta	2	—	—	—	—	—
<b>P Terveys- ja sosiaalipalvelu</b>	117	274	78 771	288	1	1
87 Terveysten- ja sairaanhoitopalvelu	107	234	69 942	299	1	1
88 Sosiaalipalvelut	10	40	8 829	220	—	—
<b>R Virkistys- ja kulttuuripalvelu</b>	77	324	203 621	629	3	11
91 Virkistys- ja kulttuuripalvelu	77	324	203 621	629	3	11
<b>S Järjestö- ja uskonnollinen toiminta</b>	4	9	—	—	—	—
92 Järjestötoiminta	4	9	—	—	—	—
<b>T Muut palvelut</b>	123	283	69 463	245	—	—
95 Henkilö- ja kotitalouspalvelu	122	—	—	—	—	—
98 Muualla luokittelemattomat palvelut	1	—	—	—	—	—
<b>POHJOIS-KARJALAN LÄÄNI</b>						
<b>YHTEENSA</b>	<b>4 887</b>	<b>26 830</b>	<b>15 151 141</b>	<b>565</b>	<b>52</b>	<b>335</b>
<b>A Maatalous, kala- ja riistatalous</b>	79	213	65 503	307	—	—
01 Maatalous	74	206	63 857	311	—	—
02 Kala- ja riistatalous	5	8	1 646	217	—	—
<b>B Metsätalous</b>	105	1 502	315 450	210	—	—
04 Metsätalous	105	1 502	315 450	210	—	—
<b>C Kaivos- ja kaivannaistoiminta</b>	33	138	150 064	1 090	2	16
07 Malmien kaivu	—	—	—	—	1	13
09 Muu kaivannaistoiminta	33	138	150 064	1 090	1	3
<b>D Teollisuus</b>	751	8 750	4 418 324	505	18	96
11 Elintarvike- ja tupakkateollisuus	98	985	967 110	982	9	35
12 Tekstiilien valmistus	34	106	31 111	293	—	—
13 Vaatteiden, nahkatuott. ja jalk. valm.	41	494	145 134	294	—	—
14 Puutavaran ja puutuott. valmistus	139	1 572	950 210	605	—	—

TP01L Toimipaikat lääneittäin ja toimialoittain vuonna 1992  
Arbetsställen efter län och näringsgren 1992

Lääni, Toimiala	Toimi- paikkoja	Henkilöstö	Liikevaihto	Liikevaihto/ henkilöstö	Aputoimi- paikkoja	Aputp:n henkilöstö
Län, Näringsgren	Arbets- ställen	Personal	Omsättning	Omsättning/ personal	Hjälp- arbets- ställen	Hjälparb. personal
			1 000 mk	1 000 mk		
15 Massan, paperin, paperituott. valm.	6	946	510 913	540	—	—
16 Kustantaminen ja painaminen	46	675	237 544	352	5	14
17 Kalusteiden valmistus	35	298	94 142	316	2	8
18 Kemik. ja kemiall. tuott. valmistus	9	177	163 188	922	1	35
21 Kumi- ja muovituotteiden valmistus	17	671	267 886	399	—	—
22 Lasi-, savi- ja kivituuotteiden valmistus	38	672	315 452	470	—	—
23 Metallien valmistus	2	.	.	.	—	—
24 Metallituotteiden valmistus	107	933	351 763	377	—	—
25 Koneiden ja laitteiden valmistus	100	755	208 764	277	—	—
26 Sähkötekn. tuott. ja instrum. valmistus	38	187	53 618	287	1	4
27 Kulkuneuvojen valmistus	17	.	.	.	—	—
29 Muu valmistus	24	111	46 974	423	—	—
<b>E Energia- ja vesihuolto</b>	45	537	399 856	745	—	—
31 Sähköhuolto (ml. yhteistuotantolämpö)	32	469	351 663	750	—	—
32 Lämmön erillistuotanto ja jakelu	10	59	44 666	752	—	—
34 Veden puhdistus ja jakelu	3	9	3 527	415	—	—
<b>F Rakentaminen</b>	496	2 697	1 267 131	470	4	23
35 Talonrakentaminen	207	1 344	661 778	492	3	16
36 Rakennusasennus ja viimeistely	205	721	330 324	458	1	7
37 Maa- ja vesirakentaminen	72	576	197 592	343	—	—
38 Rakentamista palveleva toiminta	12	56	77 437	1 380	—	—
<b>G Kauppa</b>	1 723	5 657	6 838 884	1 209	16	120
41 Tukkukauppa	213	867	2 418 656	2 789	1	3
42 Agentuuritoiminta	47	55	24 210	440	—	—
43-44 Vähittäiskauppa	1 050	3 577	3 312 749	926	7	43
45 Moottoriajon. kauppa, huolto, korjaus	413	1 158	1 083 269	936	8	74
<b>H Majoitus- ja ravitsemistoiminta</b>	399	1 361	506 273	372	—	—
47 Hotelli- ja muu majoitustoiminta	72	545	193 011	354	—	—
48 Ravitsemistoiminta	327	816	313 262	384	—	—
<b>I Kuljetus</b>	304	1 914	508 176	266	4	20
51 Rautatieliikenne	12	544	—	—	1	9
52 Tieliikenne	246	1 121	438 373	391	2	10
53 Vesiliikenne	2	.	.	.	—	—
54 Ilmaliikenne	1	.	.	.	—	—
56 Liikennettä palveleva toiminta	43	217	54 123	249	1	1
<b>J Tietoliikenne</b>	115	919	22 081	24	4	31
57 Postiliikenne	96	728	—	—	2	21
58 Teleliikenne	19	192	22 081	115	2	10
<b>K Rahoitus- ja vakuutustoiminta</b>	111	1 142	—	—	—	—
61 Rahoitus ja rahoituspalvelu	84	1 003	—	—	—	—
62 Vakuutus	27	139	—	—	—	—
<b>L Kiinteistö-,puhtaus-,vuokrauspalv.</b>	208	761	210 073	276	1	1
65 Kiinteistöpalvelu	104	358	84 130	235	—	—
66 Puhtaanapito ja pesulatoiminta	63	314	62 735	200	1	1
67 Koneiden ja laitteiden vuokraus	41	89	63 208	713	—	—
<b>M Tekn. palv., palvelut liike-elämälle</b>	238	618	223 749	362	1	20
71 Tekninen palvelu	75	274	94 754	346	1	20
72 Tietojenkäsittelypalvelu	26	59	31 580	539	—	—
75 Liikkeenhoit.,lakias.,markkin. palvelu	99	171	67 493	395	—	—
76 Muut palvelut liike-elämälle	37	.	.	.	—	—
77 Hallintayhtiöt	1	.	.	.	—	—
<b>O Koulutus ja tutkimus</b>	42	90	14 970	166	—	—
85 Koulutus	40	.	.	.	—	—
86 Tutkimus- ja kehittämistoiminta	2	.	.	.	—	—
<b>P Terveys- ja sosiaalipalvelu</b>	80	197	56 416	287	—	—
87 Terveys- ja sairaanhoitopalvelu	80	197	56 416	287	—	—
<b>R Virkistys- ja kulttuuripalvelu</b>	63	158	106 829	677	2	8
91 Virkistys- ja kulttuuripalvelu	63	158	106 829	677	2	8
<b>S Järjestö- ja uskonnollinen toiminta</b>	6	12	—	—	—	—
92 Järjestötoiminta	6	12	—	—	—	—
<b>T Muut palvelut</b>	89	164	47 362	288	—	—
95 Henkilö- ja kotitalouspalvelu	88	.	.	.	—	—
98 Muualla luokittelemattomat palvelut	1	.	.	.	—	—

Lääni, Toimiala	Toimi- paikkoja Arbets- ställen	Henkilöstö Personal	Liikevaihto Omsättning 1 000 mk	Liikevaihto/ henkilöstö Omsättning/ personal 1 000 mk	Aputoimi- paikkoja Hjälp- arbets- ställen	Aputp:n henkilöstö Hjälparb. personal
<b>KUOPION LÄÄNI</b>						
<b>YHTEENSÄ</b>	<b>6 818</b>	<b>41 673</b>	<b>28 647 898</b>	<b>687</b>	<b>100</b>	<b>1 110</b>
<b>A Maatalous, kala- ja riistatalous</b>	174	424	126 007	298	1	5
01 Maatalous	167	383	109 604	286	—	—
02 Kala- ja riistatalous	7	41	16 403	403	1	5
<b>B Metsätalous</b>	101	805	124 775	155	3	108
04 Metsätalous	101	805	124 775	155	3	108
<b>C Kaivos- ja kaivannaistoiminta</b>	39	446	180 636	405	1	18
09 Muu kaivannaistoiminta	39	446	180 636	405	1	18
<b>D Teollisuus</b>	967	14 129	9 701 684	687	30	348
11 Elintarvike- ja tupakkateollisuus	108	2 257	2 553 270	1 131	10	65
12 Tekstiilien valmistus	39	505	154 758	306	—	—
13 Vaatteiden, nahkatuott. ja jalk. valm.	61	1 271	280 329	220	—	—
14 Puutavaran ja puutuott. valmistus	145	1 838	905 059	492	1	12
15 Massan, paperin, paperituott. valm.	17	1 469	1 954 551	1 331	2	202
16 Kustantaminen ja painaminen	74	1 063	304 945	287	12	32
17 Kalusteiden valmistus	44	192	81 936	428	1	3
18 Kemik. ja kemiall. tuott. valmistus	9	425	634 587	1 493	2	32
21 Kumi- ja muovituotteiden valmistus	16	128	59 893	468	—	—
22 Lasi-, savi- ja kivituuotteiden valmistus	44	482	230 349	478	—	—
23 Metallien valmistus	3	80	34 431	431	—	—
24 Metallituotteiden valmistus	149	1 973	1 406 458	713	—	—
25 Koneiden ja laitteiden valmistus	136	1 524	576 421	378	—	—
26 Sähkötekn. tuott. ja instrum. valmistus	60	506	414 500	819	1	1
27 Kulkuneuvojen valmistus	30	318	85 750	269	1	1
29 Muu valmistus	32	97	24 447	252	—	—
<b>E Energia- ja vesihuolto</b>	34	557	397 397	714	1	42
31 Sähköhuolto (ml. yhteistuotantolämpö)	28	541	371 778	687	1	42
32 Lämmön erillistuotanto ja jakelu	5	—	—	—	—	—
34 Veden puhdistus ja jakelu	1	—	—	—	—	—
<b>F Rakentaminen</b>	695	3 893	2 193 010	563	3	13
35 Talonrakentaminen	251	1 917	1 190 306	621	1	1
36 Rakennusasennus ja viimeistely	285	1 283	491 060	383	1	11
37 Maa- ja vesirakentaminen	132	575	273 635	476	—	—
38 Rakentamista palveleva toiminta	27	119	238 009	2 000	1	1
<b>G Kauppa</b>	2 524	9 106	12 936 806	1 421	30	254
41 Tukkukauppa	382	1 925	6 105 559	3 172	10	54
42 Agentuuritoiminta	79	111	51 193	462	—	—
43-44 Vähittäiskauppa	1 565	5 480	5 053 721	922	8	94
45 Moottoriajon. kauppa, huolto, korjaus	498	1 590	1 726 333	1 085	12	107
<b>H Majoitus- ja ravitsemistoiminta</b>	509	2 078	815 982	393	3	5
47 Hotelli- ja muu majoitustoiminta	73	733	292 494	399	1	1
48 Ravitsemistoiminta	436	1 345	523 488	389	2	4
<b>I Kuljetus</b>	345	2 375	730 725	308	5	55
51 Rautatieliikenne	11	336	—	—	—	—
52 Tieliikenne	284	1 690	605 070	358	3	44
53 Vesiliikenne	7	—	—	—	1	3
54 Ilmaliikenne	1	—	—	—	—	—
56 Liikennettä palveleva toiminta	42	259	86 999	335	1	8
<b>J Tietoliikenne</b>	178	1 894	121 688	64	15	213
57 Postiliikenne	155	1 137	—	—	4	117
58 Teleliikenne	23	757	121 688	161	11	96
<b>K Rahoitus- ja vakuutustoiminta</b>	162	2 025	—	—	—	—
61 Rahoitus ja rahoituspalvelu	126	1 723	—	—	—	—
62 Vakuutus	36	302	—	—	—	—
<b>L Kiinteistö-,puhtaus-,vuokrauspalv.</b>	233	1 471	344 269	234	1	30
65 Kiinteistöpalvelu	115	752	188 825	251	—	—
66 Puhtaanapito ja pesulatoiminta	73	633	120 227	190	—	—
67 Koneiden ja laitteiden vuokraus	45	86	35 217	410	1	30
<b>M Tekn. palv., palvelut liike-elämälle</b>	392	1 199	480 644	401	4	8
71 Tekninen palvelu	103	385	109 848	286	3	7
72 Tietojenkäsittelypalvelu	55	306	151 023	494	1	1
75 Liikkeenhoid.,lakias.,markkin. palvelu	171	329	132 679	403	—	—

TP01L Toimipaikat lääneittäin ja toimialoittain vuonna 1992  
Arbetsställen efter län och näringsgren 1992

Lääni, Toimiala Län, Näringsgren	Toimi- paikkoja Arbets- ställen	Henkilöstö Personal	Liikevaihto Omsättning 1 000 mk	Liikevaihto/ henkilöstö Omsättning/ personal 1 000 mk	Aputoimi- paikkoja Hjälp- arbets- ställen	Aputoim:n henkilöstö Hjälparb. personal
76 Muut palvelut liike-elämälle	58	150	55 719	370	-	-
77 Hallintayhtiöt	5	29	31 375	1 086	-	-
<b>O Koulutus ja tutkimus</b>	64	152	37 097	245	-	-
85 Koulutus	56	129	28 425	221	-	-
86 Tutkimus- ja kehittämistoiminta	8	23	8 672	384	-	-
<b>P Terveys- ja sosiaalipalvelu</b>	182	526	189 295	360	-	-
87 Terveystyön- ja sairaanhoitopalvelu	171	485	178 886	369	-	-
88 Sosiaalipalvelut	11	41	10 409	253	-	-
<b>R Virkistys- ja kulttuuripalvelu</b>	73	274	190 531	697	3	12
91 Virkistys- ja kulttuuripalvelu	73	274	190 531	697	3	12
<b>S Järjestö- ja uskonnollinen toiminta</b>	10	22	-	-	-	-
92 Järjestötoiminta	10	22	-	-	-	-
<b>T Muut palvelut</b>	136	301	77 352	257	-	-
95 Henkilö- ja kotitalouspalvelu	135	.	.	.	-	-
98 Muualla luokittelemattomat palvelut	1	.	.	.	-	-
<b>KESKI-SUOMEN LÄÄNI</b>						
<b>YHTEENSA</b>	<b>7 104</b>	<b>46 328</b>	<b>30 116 707</b>	<b>650</b>	<b>92</b>	<b>851</b>
<b>A Maatalous, kala- ja riistatalous</b>	78	312	85 708	275	2	6
01 Maatalous	66	251	64 553	257	-	-
02 Kala- ja riistatalous	12	61	21 155	349	2	6
<b>B Metsätalous</b>	93	1 671	746 085	447	1	2
04 Metsätalous	93	1 671	746 085	447	1	2
<b>C Kaivos- ja kaivannaistoiminta</b>	48	100	60 838	609	2	64
09 Muu kaivannaistoiminta	48	100	60 838	609	2	64
<b>D Teollisuus</b>	1 211	18 559	12 042 267	649	29	291
11 Elintarvike- ja tupakkateollisuus	79	1 604	1 498 827	934	9	71
12 Tekstiilien valmistus	54	169	41 843	247	-	-
13 Vaatteiden, nahkatuott. ja jalk. valm.	61	542	129 181	238	-	-
14 Puutavaran ja puutuott. valmistus	193	2 338	1 181 613	505	3	72
15 Massan, paperin, paperituott. valm.	15	3 568	4 744 236	1 330	-	-
16 Kustantaminen ja painaminen	122	1 474	500 288	339	12	130
17 Kalusteiden valmistus	67	505	179 152	355	-	-
18 Kemik. ja kemiall. tuott. valmistus	8	840	574 901	684	1	10
19 Öljy- ja kivihiihtuotteiden valmistus	1	.	.	.	-	-
21 Kumi- ja muovituotteiden valmistus	26	188	64 383	343	-	-
22 Lasi-, savi- ja kivituuotteiden valmistus	50	665	260 132	391	-	-
23 Metallien valmistus	5	.	.	.	-	-
24 Metallituotteiden valmistus	233	1 073	388 833	362	2	6
25 Koneiden ja laitteiden valmistus	162	4 188	1 959 508	468	-	-
26 Sähkötekn. tuott. ja instrum. valmistus	61	1 073	409 404	382	2	2
27 Kulkuneuvojen valmistus	32	137	51 563	378	-	-
29 Muu valmistus	42	132	34 784	265	-	-
<b>E Energia- ja vesihuolto</b>	49	679	642 533	946	1	22
31 Sähköhuolto (ml. yhteistuotantolämpö)	34	621	591 348	953	1	22
32 Lämmön erillistuotanto ja jakelu	13	.	.	.	-	-
34 Veden puhdistus ja jakelu	2	.	.	.	-	-
<b>F Rakentaminen</b>	803	4 307	2 609 804	606	1	3
35 Talonrakentaminen	301	2 104	1 609 307	765	-	-
36 Rakennusasennus ja viimeistely	375	1 385	534 040	386	-	-
37 Maa- ja vesirakentaminen	98	688	258 620	376	-	-
38 Rakentamista palveleva toiminta	29	130	207 837	1 602	1	3
<b>G Kauppa</b>	2 503	8 536	10 653 294	1 248	25	127
41 Tukkukauppa	330	1 540	4 001 012	2 598	9	14
42 Agentuuritoiminta	53	76	33 365	440	1	10
43-44 Vähittäiskauppa	1 594	5 372	4 856 249	904	6	42
45 Moottoriajon. kauppa, huolto, korjaus	526	1 548	1 762 668	1 139	9	61
<b>H Majoitus- ja ravitsemistoiminta</b>	535	2 335	875 336	375	3	16
47 Hotelli- ja muu majoitustoiminta	67	633	265 142	419	1	1
48 Ravitsemistoiminta	468	1 702	610 194	359	2	14
<b>I Kuljetus</b>	353	2 072	647 258	312	5	8
51 Rautatieliikenne	9	268	-	-	1	1
52 Tieliikenne	294	1 482	536 051	362	3	5

Lääni, Toimiala	Toimi- paikkoja	Henkilöstö	Liikevaihto	Liikevaihto/ henkilöstö	Aputoimi- paikkoja	Aputp:n henkilöstö
Län, Näringsgren	Arbets- ställen	Personal	Omsättning	Omsättning/ personal	Hjälp- arbets- ställen	Hjälparb. personal
			1 000 mk	1 000 mk		
53 Vesiliikenne	7				-	-
54 Ilmaliikenne	1				-	-
56 Liikennettä palveleva toiminta	42	277	90 013	325	1	2
<b>J Tietoliikenne</b>	163	1 635	98 181	60	18	295
57 Postiliikenne	136	1 120	-	-	9	64
58 Teleliikenne	27	515	98 181	191	9	231
<b>K Rahoitus- ja vakuutustoiminta</b>	179	1 717	-	-	-	-
61 Rahoitus ja rahoituspalvelu	146	1 491	-	-	-	-
62 Vakuutus	33	226	-	-	-	-
<b>L Kiinteistö-,puhtaus-,vuokrauspalv.</b>	252	1 296	334 176	258	-	-
65 Kiinteistöpalvelu	134	510	128 504	252	-	-
66 Puhtaanapito ja peselatoiminta	76	698	165 229	237	-	-
67 Koneiden ja laitteiden vuokraus	42	88	40 443	461	-	-
<b>M Tekn. palv., palvelut liike-elämälle</b>	460	1 953	864 523	443	1	2
71 Tekninen palvelu	145	665	201 800	304	-	-
72 Tietojenkäsittelypalvelu	70	492	374 885	762	-	-
75 Liikkeenhoid.,lakias.,markkin. palvelu	174	357	140 957	395	1	2
76 Muut palvelut liike-elämälle	64	271	86 280	318	-	-
77 Hallintayhtiöt	7	168	60 601	361	-	-
<b>O Koulutus ja tutkimus</b>	45	106	25 251	239	-	-
85 Koulutus	44				-	-
86 Tutkimus- ja kehittämistoiminta	1				-	-
<b>P Terveys- ja sosiaalipalvelu</b>	118	388	112 530	290	-	-
87 Terveyden- ja sairaanhoitopalvelu	110	362	103 780	287	-	-
88 Sosiaalipalvelut	8	27	8 750	330	-	-
<b>R Virkistys- ja kulttuuripalvelu</b>	88	409	258 090	631	4	16
91 Virkistys- ja kulttuuripalvelu	88	409	258 090	631	4	16
<b>S Järjestö- ja uskonnollinen toiminta</b>	10	27	1 990	75	-	-
92 Järjestötoiminta	10	27	1 990	75	-	-
<b>T Muut palvelut</b>	116	228	58 843	258	-	-
95 Henkilö- ja kotitalouspalvelu	116	228	58 843	258	-	-
<b>VAASAN LÄÄNI</b>						
<b>YHTEENSÄ</b>	<b>14 866</b>	<b>80 024</b>	<b>56 793 263</b>	<b>710</b>	<b>126</b>	<b>1 354</b>
<b>A Maatalous, kala- ja riistatalous</b>	351	1 079	432 384	401	1	2
01 Maatalous	329	1 044	409 394	392	1	2
02 Kala- ja riistatalous	22	35	22 990	653	-	-
<b>B Metsätalous</b>	123	1 235	426 358	345	1	39
04 Metsätalous	123	1 235	426 358	345	1	39
<b>C Kaivos- ja kaivannaistoiminta</b>	124	269	195 807	728	1	18
09 Muu kaivannaistoiminta	124	269	195 807	728	1	18
<b>D Teollisuus</b>	3 048	32 078	22 142 300	690	36	548
11 Elintarvike- ja tupakkateollisuus	298	4 404	5 563 144	1 263	8	146
12 Tekstiilien valmistus	318	1 084	269 991	249	2	7
13 Vaatteiden, nahkatuott. ja jalk. valm.	222	2 173	529 203	244	-	-
14 Puutavaran ja puutuott. valmistus	412	2 923	1 355 155	464	3	15
15 Massan, paperin, paperituott. valm.	18	1 235	2 470 335	2 000	1	297
16 Kustantaminen ja painaminen	160	1 667	571 425	343	11	24
17 Kalusteiden valmistus	325	1 832	610 984	333	2	9
18 Kemik. ja kemiall. tuott. valmistus	20	1 038	1 414 688	1 362	4	20
21 Kumi- ja muovituotteiden valmistus	67	1 453	897 052	618	1	3
22 Lasi-, savi- ja kivituuotteiden valmistus	103	787	432 231	549	-	-
23 Metallien valmistus	10	1 684	1 439 321	855	-	-
24 Metallituotteiden valmistus	471	3 092	1 472 650	476	-	-
25 Koneiden ja laitteiden valmistus	334	4 003	2 742 837	685	2	7
26 Sähkötekn. tuott. ja instrum. valmistus	100	3 024	1 777 644	588	2	21
27 Kulkuneuvojen valmistus	121	1 426	471 421	331	-	-
29 Muu valmistus	69	253	124 219	491	-	-
<b>E Energia- ja vesihuolto</b>	103	1 082	1 896 634	1 754	6	105
31 Sähköhuolto (ml. yhteistuotantolämpö)	53	964	1 817 016	1 884	5	102
32 Lämmön erillistuotanto ja jakelu	25	57	47 042	830	-	-
34 Veden puhdistus ja jakelu	25	61	32 576	538	1	3

TP01L Toimipaikat lääneittäin ja toimialoittain vuonna 1992  
Arbetsställen efter län och näringsgren 1992

Lääni, Toimiala Län, Näringsgren	Toimi- paikkoja Arbets- ställen	Henkilöstö Personal	Liikevaihto Omsättning 1 000 mk	Liikevaihto/ henkilöstö Omsättning/ personal 1 000 mk	Aputoimi- paikkoja Hjälp- arbets- ställen	Aputp:n henkilöstö Hjälparb. personal
<b>F Rakentaminen</b>	1 442	7 445	3 968 045	533	9	25
35 Talonrakentaminen	513	3 667	2 287 083	624	7	16
36 Rakennusasennus ja viimeistely	679	2 293	1 148 079	501	1	4
37 Maa- ja vesirakentaminen	213	1 362	459 987	338	—	—
38 Rakentamista palveleva toiminta	37	122	72 896	597	1	5
<b>G Kauppa</b>	5 453	16 447	22 502 795	1 368	36	389
41 Tukkukauppa	986	3 693	10 535 067	2 853	14	99
42 Agentuuritoiminta	131	249	140 208	563	1	1
43-44 Vähittäiskauppa	3 064	9 391	8 403 300	895	11	176
45 Moottoriajon. kauppa, huolto, korjaus	1 272	3 115	3 424 220	1 099	10	112
<b>H Majointi- ja ravitsemistoiminta</b>	813	2 918	1 111 792	381	3	8
47 Hotelli- ja muu majoitustoiminta	88	1 072	442 787	413	2	6
48 Ravitsemistoiminta	725	1 846	669 005	362	1	2
<b>I Kuljetus</b>	750	4 880	1 789 274	367	8	30
51 Rautatieliikenne	11	.	.	.	2	3
52 Tieliikenne	628	2 753	1 174 760	427	1	3
53 Vesiliikenne	8	718	388 496	541	4	21
54 Ilmailiikenne	2	.	.	.	—	—
56 Liikennettä palveleva toiminta	101	643	199 572	310	1	3
<b>J Tietoliikenne</b>	309	3 086	255 516	83	15	153
57 Postiliikenne	263	2 005	—	—	5	74
58 Teleliikenne	46	1 081	255 516	236	10	79
<b>K Rahoitus- ja vakuutustoiminta</b>	492	3 480	—	—	—	—
61 Rahoitus ja rahoituspalvelu	404	2 971	—	—	—	—
62 Vakuutus	88	509	—	—	—	—
<b>L Kiinteistö-, puhtaus-, vuokrauspalv.</b>	435	1 882	442 084	235	—	—
65 Kiinteistöpalvelu	211	620	150 468	243	—	—
66 Puhtaanapito ja pesulatoiminta	137	1 118	220 192	197	—	—
67 Koneiden ja laitteiden vuokraus	87	144	71 424	495	—	—
<b>M Tekn. palv., palvelut liike-elämälle</b>	736	2 215	907 786	410	2	2
71 Tekninen palvelu	205	698	228 354	327	—	—
72 Tietojenkäsittelypalvelu	79	328	176 930	539	1	1
75 Liikkeenhoid., lakias., markkin. palvelu	341	613	225 886	369	—	—
76 Muut palvelut liike-elämälle	105	468	146 110	312	—	—
77 Hallintayhtiöt	6	108	130 506	1 204	1	1
<b>O Koulutus ja tutkimus</b>	71	221	43 916	199	—	—
85 Koulutus	69	.	.	.	—	—
86 Tutkimus- ja kehittämistoiminta	2	.	.	.	—	—
<b>P Terveys- ja sosiaalipalvelu</b>	232	704	202 276	287	—	—
87 Terveys- ja sairaanhoitopalvelu	223	669	196 082	293	—	—
88 Sosiaalipalvelut	9	36	6 194	174	—	—
<b>R Virkistys- ja kulttuuripalvelu</b>	168	535	358 948	672	8	36
91 Virkistys- ja kulttuuripalvelu	168	535	358 948	672	8	36
<b>S Järjestö- ja uskonnollinen toiminta</b>	21	45	—	—	—	—
92 Järjestötoiminta	21	45	—	—	—	—
<b>T Muut palvelut</b>	195	425	117 348	276	—	—
95 Henkilö- ja kotitalouspalvelu	192	416	114 847	276	—	—
98 Muualla luokittelemattomat palvelut	3	9	2 501	266	—	—
<b>OULUN LÄÄNI</b>						
<b>YHTEENSÄ</b>	<b>11 819</b>	<b>73 839</b>	<b>48 165 175</b>	<b>652</b>	<b>176</b>	<b>2 359</b>
<b>A Maatalous, kala- ja riistatalous</b>	125	466	124 488	267	—	—
01 Maatalous	95	392	95 470	243	—	—
02 Kala- ja riistatalous	30	74	29 018	394	—	—
<b>B Metsätalous</b>	146	1 890	597 860	316	2	99
04 Metsätalous	146	1 890	597 860	316	2	99
<b>C Kaivos- ja kaivannaistoiminta</b>	278	1 148	719 101	627	2	20
07 Malmien kaivu	3	464	275 472	594	—	—
09 Muu kaivannaistoiminta	275	684	443 629	649	2	20
<b>D Teollisuus</b>	1 630	25 168	14 602 463	580	53	569
11 Elintarvike- ja tupakkateollisuus	164	2 780	2 859 042	1 028	13	156
12 Tekstiilien valmistus	54	175	63 141	362	2	3
13 Vaatteiden, nahkatuott. ja jalk. valm.	88	438	131 497	300	—	—

Lääni, Toimiala	Toimi- paikkoja Arbets- ställen	Henkilöstö Personal	Liikevaihto Omsättning 1 000 mk	Liikevaihto/ henkilöstö Omsättning/ personal 1 000 mk	Aputoimi- paikkoja Hjälp- arbets- ställen	Aputp:n henkilöstö Hjälparb. personal
14 Puutavaran ja puutuott. valmistus	274	2 701	1 266 710	469	6	21
15 Massan, paperin, paperituott. valm.	12	1 649	1 869 843	1 134	—	—
16 Kustantaminen ja painaminen	129	1 469	495 445	337	14	61
17 Kalusteiden valmistus	108	701	263 910	377	1	1
18 Kemik. ja kemiall. tuott. valmistus	17	1 288	789 361	613	3	16
19 Öljy- ja kivihiihtuotteiden valmistus	2	—	—	—	—	—
21 Kumi- ja muovituotteiden valmistus	29	177	118 669	669	1	3
22 Lasi-, savi- ja kivituuotteiden valmistus	85	988	440 214	446	—	—
23 Metallien valmistus	5	3 916	2 214 470	566	2	116
24 Metallituotteiden valmistus	232	1 642	621 249	378	2	3
25 Koneiden ja laitteiden valmistus	205	937	323 199	345	2	3
26 Sähkötekn. tuott. ja instrum. valmistus	130	4 690	2 905 036	619	5	137
27 Kulkuneuvojen valmistus	49	1 272	182 523	143	2	49
29 Muu valmistus	47	—	—	—	—	—
<b>E Energia- ja vesihuolto</b>	122	1 434	1 966 093	1 371	4	192
31 Sähköhuolto (ml. yhteistuotantolämpö)	69	1 204	1 838 909	1 528	4	192
32 Lämmön erillistuotanto ja jakelu	19	58	52 649	912	—	—
34 Veden puhdistus ja jakelu	34	172	74 535	432	—	—
<b>F Rakentaminen</b>	1 317	7 423	4 298 949	579	7	103
35 Talonrakentaminen	516	3 756	2 667 372	710	2	11
36 Rakennusasennus ja viimeistely	526	2 174	934 335	430	2	12
37 Maa- ja vesirakentaminen	235	1 326	541 040	408	2	76
38 Rakentamista palveleva toiminta	40	168	156 202	930	1	4
<b>G Kauppa</b>	4 109	14 685	20 291 299	1 382	58	461
41 Tukkukauppa	527	2 560	8 567 184	3 347	21	181
42 Agentuuritoiminta	111	175	104 889	598	—	—
43-44 Vähittäiskauppa	2 567	9 295	8 618 364	927	12	122
45 Moottoriajon. kauppa, huolto, korjaus	904	2 654	3 000 862	1 131	25	158
<b>H Majoitus- ja ravitsemistoiminta</b>	863	3 596	1 393 228	387	5	29
47 Hotelli- ja muu majoitustoiminta	135	1 322	546 477	413	2	15
48 Ravitsemistoiminta	728	2 275	846 751	372	3	14
<b>I Kuljetus</b>	704	4 751	1 398 303	294	11	195
51 Rautatieliikenne	23	995	—	—	3	134
52 Tieliikenne	582	3 097	1 129 669	365	6	42
53 Vesiliikenne	9	—	—	—	—	—
54 Ilmaliikenne	2	—	—	—	—	—
56 Liikennettä palveleva toiminta	88	574	176 179	307	2	19
<b>J Tietoliikenne</b>	273	2 646	205 183	78	14	174
57 Postiliikenne	251	1 864	—	—	4	80
58 Teleliikenne	22	781	205 183	263	10	94
<b>K Rahoitus- ja vakuutustoiminta</b>	288	3 028	—	—	—	—
61 Rahoitus ja rahoituspalvelu	234	2 589	—	—	—	—
62 Vakuutus	54	439	—	—	—	—
<b>L Kiinteistö-,puhtaus-,vuokrauspalv.</b>	428	2 112	597 014	283	—	—
65 Kiinteistöpalvelu	208	805	201 557	250	—	—
66 Puhtaanapito ja pesulatoiminta	133	1 138	221 336	194	—	—
67 Koneiden ja laitteiden vuokraus	87	168	174 121	1 037	—	—
<b>M Tekn. palv., palvelut liike-elämälle</b>	751	2 616	923 426	353	7	228
71 Tekninen palvelu	245	1 124	339 825	302	4	46
72 Tietojenkäsittelypalvelu	114	405	221 834	548	2	169
75 Liikkeenhoid.,lakias.,markkin. palvelu	267	601	228 197	380	—	—
76 Muut palvelut liike-elämälle	122	475	127 223	268	1	12
77 Hallintayhtiöt	3	11	6 347	604	—	—
<b>O Koulutus ja tutkimus</b>	91	440	87 404	199	3	238
85 Koulutus	86	432	84 072	195	—	—
86 Tutkimus- ja kehittämistoiminta	5	8	3 332	401	3	238
<b>P Terveys- ja sosiaalipalvelu</b>	273	1 272	410 674	323	—	—
87 Terveysten- ja sairaanhoitopalvelu	237	1 147	376 913	329	—	—
88 Sosiaalipalvelut	36	125	33 761	269	—	—
<b>R Virkistys- ja kulttuuripalvelu</b>	172	659	423 222	642	9	51
91 Virkistys- ja kulttuuripalvelu	172	659	423 222	642	9	51
<b>S Järjestö- ja uskonnollinen toiminta</b>	18	30	—	—	1	1
92 Järjestötoiminta	18	30	—	—	1	1

TP01L Toimipaikat lääneittäin ja toimialoittain vuonna 1992  
Arbetsställen efter län och näringsgren 1992

Lääni, Toimiala Län, Näringsgren	Toimi- paikkoja Arbets- ställen	Henkilöstö Personal	Liikevaihto Omsättning 1 000 mk	Liikevaihto/ henkilöstö Omsättning/ personal 1 000 mk	Aputoimi- paikkoja Hjälp- arbets- ställen	Aputp:n henkilöstö Hjälparb. personal
<b>T Muut palvelut</b>	231	476	126 468	266	-	-
95 Henkilö- ja kotitalouspalvelu	230	.	.	.	-	-
98 Muualla luokittelemattomat palvelut	1	.	.	.	-	-
<b>LAPIN LÄÄNI</b>						
<b>YHTEENSA</b>	<b>6 030</b>	<b>33 153</b>	<b>22 684 918</b>	<b>684</b>	<b>77</b>	<b>890</b>
<b>A Maatalous, kala- ja riistatalous</b>	62	169	46 407	274	-	-
01 Maatalous	44	125	30 353	242	-	-
02 Kala- ja riistatalous	18	44	16 054	366	-	-
<b>B Metsätalous</b>	103	2 544	1 068 291	420	2	137
04 Metsätalous	103	2 544	1 068 291	420	2	137
<b>C Kaivos- ja kaivannaistoiminta</b>	55	305	168 860	554	-	-
07 Malmien kaivu	2	.	.	.	-	-
09 Muu kaivannaistoiminta	53	127	89 089	703	-	-
<b>D Teollisuus</b>	819	9 273	8 487 169	915	20	138
11 Elintarvike- ja tupakkateollisuus	71	1 000	871 750	871	1	1
12 Tekstiilien valmistus	51	395	105 891	268	1	1
13 Vaatteiden, nahkatuott. ja jalk. valm.	76	142	30 123	212	-	-
14 Puutavaran ja puutuott. valmistus	166	839	508 072	605	1	31
15 Massan, paperin, paperituott. valm.	8	2 640	3 113 512	1 179	-	-
16 Kustantaminen ja painaminen	56	624	183 424	294	11	83
17 Kalusteiden valmistus	40	81	34 237	422	1	3
18 Kemik. ja kemiall. tuott. valmistus	2	.	.	.	2	11
21 Kumi- ja muovituotteiden valmistus	16	70	38 338	549	-	-
22 Lasi-, savi- ja kivituuotteiden valmistus	46	310	136 339	439	3	8
23 Metallien valmistus	4	1 565	2 955 426	1 889	-	-
24 Metallituotteiden valmistus	98	346	111 833	323	-	-
25 Koneiden ja laitteiden valmistus	84	543	112 498	207	-	-
26 Sähkötekn. tuott. ja instrum. valmistus	27	374	135 802	363	-	-
27 Kulkuneuvojen valmistus	20	227	101 725	449	-	-
29 Muu valmistus	54	.	.	.	-	-
<b>E Energia- ja vesihuolto</b>	71	805	807 318	1 003	4	276
31 Sähköhuolto (ml. yhteistuotantolämpö)	42	735	754 395	1 026	4	276
32 Lämmön erillistuotanto ja jakelu	21	55	45 562	822	-	-
34 Veden puhdistus ja jakelu	8	14	7 361	511	-	-
<b>F Rakentaminen</b>	663	2 976	1 798 448	604	5	9
35 Talonrakentaminen	242	1 271	957 652	754	3	5
36 Rakennusasennus ja viimeistely	283	906	399 875	441	1	2
37 Maa- ja vesirakentaminen	115	686	335 461	489	-	-
38 Rakentamista palveleva toiminta	23	113	105 460	935	1	2
<b>G Kauppa</b>	2 090	6 560	7 695 006	1 173	20	130
41 Tukkukauppa	201	635	1 886 885	2 971	3	7
42 Agentuuritoiminta	23	33	14 921	448	-	-
43-44 Vähittäiskauppa	1 424	4 586	4 359 341	951	-	-
45 Moottoriajon. kauppa, huolto, korjaus	442	1 305	1 433 859	1 098	17	123
<b>H Majoitus- ja ravitsemistoiminta</b>	573	2 627	975 950	372	1	2
47 Hotelli- ja muu majoitustoiminta	195	1 566	591 868	378	1	2
48 Ravitsemistoiminta	378	1 061	384 082	362	-	-
<b>I Kuljetus</b>	390	2 258	774 067	343	3	6
51 Rautatieliikenne	11	312	-	-	1	1
52 Tieliikenne	304	1 257	513 258	408	2	5
53 Vesiliikenne	3	61	8 872	145	-	-
54 Ilmaliikenne	9	72	48 628	672	-	-
56 Liikennettä palveleva toiminta	63	556	203 309	366	-	-
<b>J Tietoliikenne</b>	194	1 656	154	0	14	144
57 Postiliikenne	161	1 032	-	-	4	39
58 Teleliikenne	33	624	154	0	10	105
<b>K Rahoitus- ja vakuutustoiminta</b>	160	1 448	-	-	-	-
61 Rahoitus ja rahoituspalvelu	127	1 273	-	-	-	-
62 Vakuutus	33	176	-	-	-	-

Lääni, Toimiala	Toimi- paikkoja	Henkilöstö	Liikevaihto	Liikevaihto/ henkilöstö	Aputoimi- paikkoja	Aputp:n
Län, Näringsgren	Arbets- ställen	Personal	Omsättning	Omsättning/ personal	Hjälp- arbets- ställen	Hjälparb. personal
			1 000 mk	1 000 mk		
<b>L Kiinteistö-,puhtaus-,vuokrauspalv.</b>	246	861	186 263	216	—	—
65 Kiinteistöpalvelu	114	346	59 860	173	—	—
66 Puhtaanapito ja peselatoiminta	82	432	87 396	202	—	—
67 Koneiden ja laitteiden vuokraus	50	83	39 007	473	—	—
<b>M Tekn. palv., palvelut liike-elämälle</b>	289	750	289 979	387	1	12
71 Tekninen palvelu	85	286	90 786	318	1	12
72 Tietojenkäsittelypalvelu	27	47	25 895	554	—	—
75 Liikkeenhoid.,lakias.,markkin. palvelu	127	268	101 715	380	—	—
76 Muut palvelut liike-elämälle	47	134	42 457	317	—	—
77 Hallintayhtiöt	3	15	29 126	1 904	—	—
<b>O Koulutus ja tutkimus</b>	32	65	16 820	259	—	—
85 Koulutus	31	.	.	.	—	—
86 Tutkimus- ja kehittämistoiminta	1	.	.	.	—	—
<b>P Terveys- ja sosiaalipalvelu</b>	77	202	63 161	313	—	—
87 Terveys- ja sairaanhoitopalvelu	74	192	61 400	320	—	—
88 Sosiaalipalvelut	3	10	1 761	174	—	—
<b>R Virkistys- ja kulttuuripalvelu</b>	102	415	260 323	627	7	37
91 Virkistys- ja kulttuuripalvelu	102	415	260 323	627	7	37
<b>S Järjestö- ja uskonnollinen toiminta</b>	11	70	604	9	—	—
92 Järjestötoiminta	11	70	604	9	—	—
<b>T Muut palvelut</b>	93	171	46 098	270	—	—
95 Henkilö- ja kotitalouspalvelu	93	171	46 098	270	—	—
<b>AHVENANMAAN MAAKUNTA</b>						
<b>YHTEENSA</b>	<b>1 041</b>	<b>8 418</b>	<b>5 855 196</b>	<b>696</b>	<b>12</b>	<b>68</b>
<b>A Maatalous, kala- ja riistatalous</b>	39	148	108 226	731	—	—
01 Maatalous	10	40	12 927	327	—	—
02 Kala- ja riistatalous	29	109	95 299	878	—	—
<b>B Metsätalous</b>	6	31	5 637	183	—	—
04 Metsätalous	6	31	5 637	183	—	—
<b>D Teollisuus</b>	132	947	620 460	656	3	22
11 Elintarvike- ja tupakkateollisuus	28	327	342 507	1 046	2	21
12 Tekstiilien valmistus	7	10	1 832	185	—	—
13 Vaatteiden, nahkatuott. ja jalk. valm.	3	3	589	236	—	—
14 Puutavaran ja puutuott. valmistus	16	73	59 508	815	—	—
16 Kustantaminen ja painaminen	10	134	55 907	417	1	1
17 Kalusteiden valmistus	2	.	.	.	—	—
18 Kemik. ja kemiall. tuott. valmistus	1	.	.	.	—	—
21 Kumi- ja muovituotteiden valmistus	5	86	40 358	469	—	—
22 Lasi-, savi- ja kivituuotteiden valmistus	14	38	20 271	531	—	—
24 Metallituotteiden valmistus	16	96	39 831	414	—	—
25 Koneiden ja laitteiden valmistus	10	15	5 978	391	—	—
26 Sähkötekn. tuott. ja instrum. valmistus	4	8	3 693	492	—	—
27 Kulkuneuvojen valmistus	11	62	19 058	307	—	—
29 Muu valmistus	5	73	26 549	365	—	—
<b>E Energia- ja vesihuolto</b>	4	73	106 384	1 457	1	3
31 Sähköhuolto (ml. yhteistuotantolämpö)	2	.	.	.	—	—
32 Lämmön erillistuotanto ja jakelu	1	.	.	.	—	—
34 Veden puhdistus ja jakelu	1	.	.	.	1	3
<b>F Rakentaminen</b>	102	506	267 864	529	1	7
35 Talonrakentaminen	34	242	141 545	584	—	—
36 Rakennusasennus ja viimeistely	52	215	95 741	446	1	7
37 Maa- ja vesirakentaminen	15	.	.	.	—	—
38 Rakentamista palveleva toiminta	1	.	.	.	—	—
<b>G Kauppa</b>	400	1 219	1 542 105	1 265	5	20
41 Tukkukauppa	73	237	626 076	2 641	1	1
42 Agentuuritoiminta	24	41	25 625	631	—	—
43-44 Vähittäiskauppa	234	771	700 142	908	3	17
45 Moottoriajon. kauppa, huolto, korjaus	69	171	190 262	1 115	1	2
<b>H Majoitus- ja ravitsemistoiminta</b>	89	420	143 975	343	—	—
47 Hotelli- ja muu majoitustoiminta	30	187	66 707	356	—	—
48 Ravitsemistoiminta	59	233	77 268	332	—	—

TP01L Toimipaikat lääneittäin ja toimialoittain vuonna 1992  
Arbetsställen efter län och näringsgren 1992

Lääni, Toimiala	Toimi- paikkoja	Henkilöstö	Liikevaihto	Liikevaihto/ henkilöstö	Aputoimi- paikkoja	Aputp:n henkilöstö
Län, Näringsgren	Arbets- ställen	Personal	Omsättning	Omsättning/ personal	Hjälp- arbets- ställen	Hjälparb. personal
			1 000 mk	1 000 mk		
<b>I Kuljetus</b>	55	3 862	2 809 005	727	1	15
52 Tieliikenne	22	187	89 958	482	-	-
53 Vesiliikenne	26	3 596	2 687 433	747	1	15
54 Ilmaliikenne	3	13	6 528	491	-	-
56 Liikennettä palveleva toiminta	4	66	25 086	380	-	-
<b>J Tietoliikenne</b>	21	217	28 119	130	-	-
57 Postiliikenne	13	131	-	-	-	-
58 Teleliikenne	8	86	28 119	328	-	-
<b>K Rahoitus- ja vakuustointo</b>	54	487	-	-	-	-
61 Rahoitus ja rahoituspalvelu	46	389	-	-	-	-
62 Vakuutus	8	98	-	-	-	-
<b>L Kiinteistö-, puhtaus-, vuokrauspalv.</b>	32	121	33 869	279	1	1
65 Kiinteistöpalvelu	13	28	5 001	179	-	-
66 Puhtaanapito ja pesulatoiminta	13	90	27 010	299	1	1
67 Koneiden ja laitteiden vuokraus	6	3	1 858	599	-	-
<b>M Tekn. palv., palvelut liike-elämälle</b>	56	151	55 568	368	-	-
71 Tekninen palvelu	14	31	9 924	321	-	-
72 Tietojenkäsittelypalvelu	7	26	11 702	445	-	-
75 Liikkeenhoid., lakias., markkin. palvelu	28	75	30 528	409	-	-
76 Muut palvelut liike-elämälle	7	19	3 414	179	-	-
<b>O Koulutus ja tutkimus</b>	3	7	2 822	421	-	-
85 Koulutus	3	7	2 822	421	-	-
<b>P Terveys- ja sosiaalipalvelu</b>	14	44	12 676	287	-	-
87 Terveysten- ja sairaanhoitopalvelu	13	31	10 518	338	-	-
88 Sosiaalipalvelut	1	.	.	.	-	-
<b>R Virkistys- ja kulttuuripalvelu</b>	10	116	102 760	886	-	-
91 Virkistys- ja kulttuuripalvelu	10	116	102 760	886	-	-
<b>S Järjestö- ja uskonnollinen toiminta</b>	6	11	-	-	-	-
92 Järjestötoiminta	6	11	-	-	-	-
<b>T Muut palvelut</b>	18	58	15 726	273	-	-
95 Henkilö- ja kotitalouspalvelu	18	58	15 726	273	-	-

TP02B Toimipaikat ja aputoimipaikat kunnittain ja toimialoittain vuonna 1992  
Arbetsställen och hjälparbetsställen efter kommun och näringsgren 1992

Toimiala	Toimi- paikkoja	Henkilöstö	Liikevaihto	Liikevaihto/ henkilöstö	Aputoimi- paikkoja	Aputp:n henkilöstö
Näringsgren	Arbets- ställen	Personal	Omsättning	Omsättning/ personal	Hjälp- arbets- ställen	Hjälparb. personal
			1 000 mk	1 000 mk		
<b>KOKO MAA</b>						
<b>YHTEENSÄ</b>	<b>152 548</b>	<b>1 093 091</b>	<b>793 532 083</b>	<b>726</b>	<b>2 096</b>	<b>44 402</b>
A Maatalous, kala- ja riistatalous	2 058	7 672	2 591 076	338	18	146
B Metsätalous	1 153	15 656	5 011 183	320	11	572
C Kaivos- ja kaivannaistoiminta	852	4 258	2 614 382	614	19	242
D Teollisuus	24 544	371 373	241 724 821	651	659	15 784
E Energia- ja vesihuolto	856	13 772	20 685 282	1 502	40	2 554
F Rakentaminen	15 561	95 348	57 705 440	605	92	1 129
G Kauppa	55 683	226 081	355 966 660	1 575	622	10 480
H Majoitus- ja ravitsemistoiminta	10 752	48 689	18 377 077	377	78	998
I Kuljetus	7 431	72 006	30 549 525	424	137	3 613
J Tietoliikenne	2 864	36 589	3 550 408	97	199	4 057
K Rahoitus- ja vakuutustoiminta	4 035	61 294	-	-	4	475
L Kiinteistö-,puhtaus-,vuokrauspalv.	6 201	36 992	9 794 949	265	33	289
M Tekn. palv., palvelut liike-elämälle	11 729	62 918	26 821 825	426	66	1 150
O Koulutus ja tutkimus	962	4 589	1 176 293	256	25	1 641
P Terveys- ja sosiaalipalvelu	2 697	12 408	3 864 287	311	12	103
R Virkistys- ja kulttuuripalvelu	2 132	14 095	11 273 211	800	73	1 149
S Järjestö- ja uskonnollinen toiminta	369	2 905	200 635	69	3	6
T Muut palvelut	2 669	6 449	1 625 029	252	5	16
<b>Alahärmä</b>						
<b>YHTEENSÄ</b>	<b>157</b>	<b>691</b>	<b>354 345</b>	<b>513</b>	<b>-</b>	<b>-</b>
A Maatalous, kala- ja riistatalous	5	11	3 588	332	-	-
B Metsätalous	2	.	.	.	-	-
D Teollisuus	39	364	176 779	486	-	-
E Energia- ja vesihuolto	1	.	.	.	-	-
F Rakentaminen	18	62	41 443	673	-	-
G Kauppa	52	129	107 696	835	-	-
H Majoitus- ja ravitsemistoiminta	10	19	6 676	348	-	-
I Kuljetus	7	21	10 390	507	-	-
J Tietoliikenne	4	16	-	-	-	-
K Rahoitus- ja vakuutustoiminta	6	38	-	-	-	-
L Kiinteistö-,puhtaus-,vuokrauspalv.	1	.	.	.	-	-
M Tekn. palv., palvelut liike-elämälle	5	5	1 719	318	-	-
O Koulutus ja tutkimus	1	.	.	.	-	-
P Terveys- ja sosiaalipalvelu	4	9	2 554	281	-	-
T Muut palvelut	2	.	.	.	-	-
<b>Alajärvi</b>						
<b>YHTEENSÄ</b>	<b>355</b>	<b>1 227</b>	<b>688 254</b>	<b>561</b>	<b>1</b>	<b>1</b>
A Maatalous, kala- ja riistatalous	2	.	.	.	-	-
B Metsätalous	4	12	1 263	102	-	-
C Kaivos- ja kaivannaistoiminta	4	6	4 200	656	-	-
D Teollisuus	95	536	276 345	516	1	1
E Energia- ja vesihuolto	3	24	18 396	773	-	-
F Rakentaminen	38	99	24 322	246	-	-
G Kauppa	118	292	287 107	983	-	-
H Majoitus- ja ravitsemistoiminta	15	43	13 208	309	-	-
I Kuljetus	21	55	27 562	498	-	-
J Tietoliikenne	7	41	5 340	130	-	-
K Rahoitus- ja vakuutustoiminta	10	48	-	-	-	-
L Kiinteistö-,puhtaus-,vuokrauspalv.	11	13	5 632	451	-	-
M Tekn. palv., palvelut liike-elämälle	13	24	5 363	224	-	-
O Koulutus ja tutkimus	1	.	.	.	-	-
P Terveys- ja sosiaalipalvelu	7	18	4 153	233	-	-
R Virkistys- ja kulttuuripalvelu	4	7	11 894	1 724	-	-
T Muut palvelut	2	.	.	.	-	-
<b>Alastaro</b>						
<b>YHTEENSÄ</b>	<b>95</b>	<b>337</b>	<b>183 388</b>	<b>544</b>	<b>-</b>	<b>-</b>

TP02B Toimipaikat ja aputoimipaikat kunnittain ja toimialoittain vuonna 1992  
Arbetsställen och hjälparbetsställen efter kommun och näringsgren 1992

Toimiala Näringsgren	Toimi- paikkoja Arbets- ställen	Henkilöstö Personal	Liikevaihto Omsättning 1 000 mk	Liikevaihto/ henkilöstö/ Omsättning/ personal 1 000 mk	Aputoimi- paikkoja Hjälp- arbets- ställen	Aputp:n henkilöstö Hjälparb. personal
<b>Alavieska</b>						
YHTEENSÄ	72	338	155 596	461	-	-
<b>Alavus</b>						
YHTEENSÄ	336	1 708	838 488	491	2	2
B Metsätalous	3	13	3 255	252	-	-
C Kaivos- ja kaivannaistoiminta	12	26	18 719	717	-	-
D Teollisuus	66	903	358 650	397	1	1
E Energia- ja vesihuolto	2	.	.	.	-	-
F Rakentaminen	32	116	51 236	440	-	-
G Kauppa	129	290	322 338	1 110	1	1
H Majoitus- ja ravitsemistoiminta	14	40	8 649	217	-	-
I Kuljetus	15	45	26 612	598	-	-
J Tietoliikenne	11	112	-	-	-	-
K Rahoitus- ja vakuutustoiminta	15	75	-	-	-	-
L Kiinteistö-,puhtaus-,vuokrauspalv.	8	19	4 023	217	-	-
M Tekn. palv., palvelut liike-elämälle	11	17	6 301	366	-	-
O Koulutus ja tutkimus	2	.	.	.	-	-
P Terveys- ja sosiaalipalvelu	10	23	5 814	253	-	-
R Virkistys- ja kulttuuripalvelu	3	6	12 460	2 077	-	-
T Muut palvelut	3	7	1 881	289	-	-
<b>Anjalankoski</b>						
YHTEENSÄ	406	3 958	4 023 016	1 017	4	283
A Maatalous, kala- ja riistatalous	5	15	4 377	302	-	-
B Metsätalous	3	22	10 422	474	-	-
C Kaivos- ja kaivannaistoiminta	4	7	2 865	434	-	-
D Teollisuus	74	2 826	3 334 762	1 180	1	209
E Energia- ja vesihuolto	5	110	44 454	404	-	-
F Rakentaminen	52	131	63 512	487	-	-
G Kauppa	129	386	471 932	1 224	-	-
H Majoitus- ja ravitsemistoiminta	29	100	33 504	336	-	-
I Kuljetus	24	101	31 208	309	1	1
J Tietoliikenne	13	58	-	-	-	-
K Rahoitus- ja vakuutustoiminta	17	93	-	-	-	-
L Kiinteistö-,puhtaus-,vuokrauspalv.	16	38	8 604	226	-	-
M Tekn. palv., palvelut liike-elämälle	11	23	5 956	259	-	-
O Koulutus ja tutkimus	2	.	.	.	1	68
P Terveys- ja sosiaalipalvelu	7	17	5 158	309	-	-
R Virkistys- ja kulttuuripalvelu	2	.	.	.	1	4
T Muut palvelut	13	26	4 650	179	-	-
<b>Anttola</b>						
YHTEENSÄ	57	184	86 771	471	-	-
<b>Artjärvi</b>						
YHTEENSÄ	43	116	36 555	315	1	1
<b>Asikkala</b>						
YHTEENSÄ	258	1 308	541 364	414	-	-
A Maatalous, kala- ja riistatalous	4	16	5 397	346	-	-
B Metsätalous	3	11	937	84	-	-
C Kaivos- ja kaivannaistoiminta	1	.	.	.	-	-
D Teollisuus	66	724	201 967	279	-	-
E Energia- ja vesihuolto	4	26	20 582	792	-	-
F Rakentaminen	29	134	75 182	561	-	-
G Kauppa	91	192	179 902	937	-	-
H Majoitus- ja ravitsemistoiminta	13	49	21 470	440	-	-
I Kuljetus	5	5	2 784	516	-	-
J Tietoliikenne	5	26	-	-	-	-
K Rahoitus- ja vakuutustoiminta	5	46	-	-	-	-
L Kiinteistö-,puhtaus-,vuokrauspalv.	8	13	4 164	318	-	-
M Tekn. palv., palvelut liike-elämälle	15	42	20 082	484	-	-

Toimiala	Toimi- paikkoja Arbets- ställen	Henkilöstö Personal	Liikevaihto Omsättning 1 000 mk	Liikevaihto/ henkilöstö Omsättning/ personal 1 000 mk	Aputoimi- paikkoja Hjälp- arbets- ställen	Aputp:n henkilöstö Hjälparb. personal
<b>Näringsgren</b>						
O Koulutus ja tutkimus	1	.	.	.	-	-
P Terveys- ja sosiaalipalvelu	4	5	1 334	267	-	-
R Virkistys- ja kulttuuripalvelu	3	13	4 839	387	-	-
T Muut palvelut	1	.	.	.	-	-
<b>Askainen</b>						
YHTEENSÄ	22	46	19 414	418	-	-
<b>Askola</b>						
YHTEENSÄ	112	519	275 414	530	3	15
A Maatalous, kala- ja riistatalous	3	2	493	290	-	-
B Metsätalous	1	.	.	.	-	-
D Teollisuus	28	278	116 998	421	1	8
E Energia- ja vesihuolto	1	.	.	.	-	-
F Rakentaminen	25	104	41 548	399	1	3
G Kauppa	30	70	104 308	1 499	-	-
H Majoitus- ja ravitsemistoiminta	5	8	2 379	301	-	-
I Kuljetus	4	13	5 827	462	-	-
J Tietoliikenne	3	9	-	-	-	-
K Rahoitus- ja vakuutustoiminta	7	21	-	-	-	-
L Kiinteistö-,puhtaus-,vuokrauspalv.	2	.	.	.	1	4
M Tekn. palv., palvelut liike-elämälle	2	.	.	.	-	-
T Muut palvelut	1	.	.	.	-	-
<b>Aura</b>						
YHTEENSÄ	138	564	352 907	625	-	-
A Maatalous, kala- ja riistatalous	6	8	1 743	226	-	-
D Teollisuus	31	318	147 792	465	-	-
F Rakentaminen	15	23	12 436	536	-	-
G Kauppa	55	114	165 939	1 454	-	-
H Majoitus- ja ravitsemistoiminta	11	30	10 940	362	-	-
I Kuljetus	3	6	2 601	406	-	-
J Tietoliikenne	3	25	5 682	229	-	-
K Rahoitus- ja vakuutustoiminta	2	.	.	.	-	-
L Kiinteistö-,puhtaus-,vuokrauspalv.	1	.	.	.	-	-
M Tekn. palv., palvelut liike-elämälle	5	11	3 073	272	-	-
P Terveys- ja sosiaalipalvelu	2	.	.	.	-	-
R Virkistys- ja kulttuuripalvelu	1	.	.	.	-	-
T Muut palvelut	3	5	868	170	-	-
<b>Brändö</b>						
YHTEENSÄ	33	88	88 108	999	-	-
<b>Dragsfjärd</b>						
YHTEENSÄ	131	879	623 199	709	-	-
A Maatalous, kala- ja riistatalous	6	22	16 261	729	-	-
C Kaivos- ja kaivannaistoiminta	1	.	.	.	-	-
D Teollisuus	26	597	474 160	794	-	-
F Rakentaminen	10	23	11 599	498	-	-
G Kauppa	43	100	89 352	894	-	-
H Majoitus- ja ravitsemistoiminta	8	21	5 976	290	-	-
I Kuljetus	8	38	17 631	470	-	-
J Tietoliikenne	7	24	-	-	-	-
K Rahoitus- ja vakuutustoiminta	6	29	-	-	-	-
L Kiinteistö-,puhtaus-,vuokrauspalv.	6	8	1 894	249	-	-
M Tekn. palv., palvelut liike-elämälle	4	9	2 716	312	-	-
P Terveys- ja sosiaalipalvelu	1	.	.	.	-	-
R Virkistys- ja kulttuuripalvelu	3	4	1 460	332	-	-
T Muut palvelut	2	.	.	.	-	-
<b>Eckerö</b>						
YHTEENSÄ	37	98	47 462	484	1	15

TP02B Toimipaikat ja aputoimipaikat kunnittain ja toimialoittain vuonna 1992  
Arbetsställen och hjälparbetsställen efter kommun och näringsgren 1992

Toimiala Näringsgren	Toimi- paikkoja Arbets- ställen	Henkilöstö Personal	Liikevaihto Omsättning 1 000 mk	Liikevaihto/ henkilöstö Omsättning/ personal 1 000 mk	Aputoimi- paikkoja Hjälp- arbets- ställen	Aputp:n henkilöstö Hjälparb. personal
<b>Elimäki</b>						
YHTEENSÄ	211	1 150	686 671	597	1	15
A Maatalous, kala- ja riistatalous	6	25	4 125	168	-	-
B Metsätalous	1	.	.	.	-	-
D Teollisuus	45	400	232 997	582	-	-
E Energia- ja vesihuolto	2	.	.	.	-	-
F Rakentaminen	40	177	95 818	543	-	-
G Kauppa	54	133	134 030	1 012	1	15
H Majoitus- ja ravitsemistoiminta	12	47	12 437	263	-	-
I Kuljetus	14	42	17 747	420	-	-
J Tietoliikenne	4	24	-	-	-	-
K Rahoitus- ja vakuutustoiminta	7	50	-	-	-	-
L Kiinteistö-,puhtaus-,vuokrauspalv.	6	22	9 337	417	-	-
M Tekn. palv., palvelut liike-elämälle	8	37	7 059	190	-	-
O Koulutus ja tutkimus	1	.	.	.	-	-
P Terveys- ja sosiaalipalvelu	4	8	2 012	265	-	-
R Virkistys- ja kulttuuripalvelu	1	.	.	.	-	-
T Muut palvelut	6	16	4 225	262	-	-
<b>Eno</b>						
YHTEENSÄ	187	1 473	830 922	564	-	-
A Maatalous, kala- ja riistatalous	1	.	.	.	-	-
B Metsätalous	5	22	5 252	244	-	-
D Teollisuus	35	889	521 174	586	-	-
E Energia- ja vesihuolto	4	74	53 196	719	-	-
F Rakentaminen	22	82	37 301	455	-	-
G Kauppa	60	160	150 648	945	-	-
H Majoitus- ja ravitsemistoiminta	17	62	23 762	386	-	-
I Kuljetus	17	74	19 834	268	-	-
J Tietoliikenne	6	50	8 631	172	-	-
K Rahoitus- ja vakuutustoiminta	5	30	-	-	-	-
L Kiinteistö-,puhtaus-,vuokrauspalv.	5	9	6 537	760	-	-
M Tekn. palv., palvelut liike-elämälle	4	7	1 739	263	-	-
O Koulutus ja tutkimus	1	.	.	.	-	-
P Terveys- ja sosiaalipalvelu	1	.	.	.	-	-
R Virkistys- ja kulttuuripalvelu	2	.	.	.	-	-
T Muut palvelut	2	.	.	.	-	-
<b>Enonkoski</b>						
YHTEENSÄ	57	243	143 072	590	-	-
<b>Enontekiö</b>						
YHTEENSÄ	83	238	103 344	435	-	-
<b>Espoo</b>						
YHTEENSÄ	4 532	47 692	68 418 716	1 435	88	4 032
A Maatalous, kala- ja riistatalous	14	70	26 744	385	-	-
B Metsätalous	3	182	177 617	974	-	-
D Teollisuus	382	9 217	6 333 894	687	36	1 987
E Energia- ja vesihuolto	9	308	635 689	2 067	1	7
F Rakentaminen	378	2 291	1 855 085	810	1	33
G Kauppa	1 833	15 297	51 749 109	3 383	31	1 185
H Majoitus- ja ravitsemistoiminta	284	1 537	542 470	353	4	16
I Kuljetus	150	2 165	1 316 291	608	-	-
J Tietoliikenne	50	729	132 881	182	-	-
K Rahoitus- ja vakuutustoiminta	89	3 638	-	-	1	2
L Kiinteistö-,puhtaus-,vuokrauspalv.	212	1 504	439 873	293	1	1
M Tekn. palv., palvelut liike-elämälle	853	8 853	4 487 444	507	6	234
O Koulutus ja tutkimus	29	600	181 859	303	3	277
P Terveys- ja sosiaalipalvelu	73	396	126 623	320	-	-
R Virkistys- ja kulttuuripalvelu	85	640	364 631	570	4	290
S Järjestö- ja uskonnollinen toiminta	10	48	-	-	-	-
T Muut palvelut	78	219	48 506	221	-	-

Toimiala	Toimi- paikkoja Arbets- ställen	Henkilöstö Personal	Liikevaihto Omsättning 1 000 mk	Liikevaihto/ henkilöstö Omsättning/ personal 1 000 mk	Aputoimi- paikkoja Hjälp- arbets- ställen	Aputp:n henkilöstö Hjälparb. personal
<b>Eura</b>						
YHTEENSÄ	310	2 554	1 632 435	639	3	55
A Maatalous, kala- ja riistatalous	3	2	509	255	1	3
B Metsätalous	3	13	148	11	—	—
C Kaivos- ja kaivannaistoiminta	2	—	—	—	—	—
D Teollisuus	70	1 546	1 092 135	707	—	—
E Energia- ja vesihuolto	2	—	—	—	—	—
F Rakentaminen	32	286	84 258	295	—	—
G Kauppa	105	268	288 036	1 076	—	—
H Majoitus- ja ravitsemistoiminta	23	66	22 698	345	—	—
I Kuljetus	21	142	73 868	519	2	52
J Tietoliikenne	5	51	7 605	148	—	—
K Rahoitus- ja vakuutustoiminta	10	68	—	—	—	—
L Kiinteistö-,puhtaus-,vuokrauspalv.	9	12	6 855	553	—	—
M Tekn. palv., palvelut liike-elämälle	15	55	16 734	304	—	—
O Koulutus ja tutkimus	1	—	—	—	—	—
P Terveys- ja sosiaalipalvelu	3	12	2 651	219	—	—
R Virkistys- ja kulttuuripalvelu	5	5	1 587	294	—	—
T Muut palvelut	1	—	—	—	—	—
<b>Eurajoki</b>						
YHTEENSÄ	147	1 065	1 719 615	1 615	2	16
A Maatalous, kala- ja riistatalous	4	4	2 145	596	—	—
B Metsätalous	1	—	—	—	—	—
C Kaivos- ja kaivannaistoiminta	1	—	—	—	—	—
D Teollisuus	33	147	117 680	799	—	—
E Energia- ja vesihuolto	2	—	—	—	—	—
F Rakentaminen	19	115	57 231	497	—	—
G Kauppa	50	93	87 484	942	—	—
H Majoitus- ja ravitsemistoiminta	9	21	8 297	401	—	—
I Kuljetus	3	8	2 782	335	—	—
J Tietoliikenne	4	23	3 160	140	—	—
K Rahoitus- ja vakuutustoiminta	9	27	—	—	—	—
L Kiinteistö-,puhtaus-,vuokrauspalv.	1	—	—	—	—	—
M Tekn. palv., palvelut liike-elämälle	8	48	15 302	321	1	12
P Terveys- ja sosiaalipalvelu	2	—	—	—	—	—
R Virkistys- ja kulttuuripalvelu	—	—	—	—	1	4
T Muut palvelut	1	—	—	—	—	—
<b>Evijärvi</b>						
YHTEENSÄ	106	262	163 910	625	—	—
A Maatalous, kala- ja riistatalous	3	7	2 396	358	—	—
B Metsätalous	1	—	—	—	—	—
C Kaivos- ja kaivannaistoiminta	1	—	—	—	—	—
D Teollisuus	29	67	37 411	558	—	—
E Energia- ja vesihuolto	1	—	—	—	—	—
F Rakentaminen	8	22	13 600	624	—	—
G Kauppa	38	83	89 665	1 082	—	—
H Majoitus- ja ravitsemistoiminta	7	11	4 980	461	—	—
I Kuljetus	5	18	5 866	331	—	—
J Tietoliikenne	2	—	—	—	—	—
K Rahoitus- ja vakuutustoiminta	3	17	—	—	—	—
L Kiinteistö-,puhtaus-,vuokrauspalv.	2	—	—	—	—	—
M Tekn. palv., palvelut liike-elämälle	4	6	1 511	252	—	—
O Koulutus ja tutkimus	1	—	—	—	—	—
P Terveys- ja sosiaalipalvelu	1	—	—	—	—	—
<b>Finström</b>						
YHTEENSÄ	75	427	275 897	646	—	—
<b>Forssa</b>						
YHTEENSÄ	766	6 250	3 821 113	611	6	89
A Maatalous, kala- ja riistatalous	2	—	—	—	—	—
B Metsätalous	2	—	—	—	—	—

TP02B Toimipaikat ja aputoimipaikat kunnittain ja toimialoittain vuonna 1992  
Arbetsställen och hjälparbetsställen efter kommun och näringsgren 1992

Toimiala Näringsgren	Toimi- paikkoja Arbets- ställen	Henkilöstö Personal	Liikevaihto Omsättning 1 000 mk	Liikevaihto/ henkilöstö Omsättning/ personal 1 000 mk	Aputoimi- paikkoja Hjälp- arbets- ställen	Aputp:n henkilöstö Hjälparb. personal
C Kaivos- ja kaivannaistoiminta	1				-	-
D Teollisuus	131	3 195	1 835 814	575	3	79
E Energia- ja vesihuolto	1				-	-
F Rakentaminen	79	531	338 667	638	-	-
G Kauppa	307	1 077	1 284 462	1 193	2	4
H Majointus- ja ravitsemistoiminta	58	223	87 852	395	-	-
I Kuljetus	26	296	72 585	245	-	-
J Tietoliikenne	8	155	27 916	181	1	6
K Rahoitus- ja vakuutustoiminta	23	213	-	-	-	-
L Kiinteistö-, puhtaus-, vuokrauspalv.	33	252	50 361	200	-	-
M Tekn. palv., palvelut liike-elämälle	45	155	44 791	289	-	-
O Koulutus ja tutkimus	4	8	2 566	317	-	-
P Terveys- ja sosiaalipalvelu	17	39	12 464	317	-	-
R Virkistys- ja kulttuuripalvelu	16	37	33 652	900	-	-
T Muut palvelut	13	31	10 253	329	-	-
<b>Föglö</b>						
YHTEENSÄ	20	70	65 446	936	-	-
<b>Geta</b>						
YHTEENSÄ	13	23	17 422	771	-	-
<b>Haapajärvi</b>						
YHTEENSÄ	286	1 243	734 347	591	1	2
A Maatalous, kala- ja riistatalous	2				-	-
B Metsätalous	5	193	58 051	301	-	-
C Kaivos- ja kaivannaistoiminta	2				-	-
D Teollisuus	44	369	192 524	522	-	-
E Energia- ja vesihuolto	5	26	28 492	1 096	-	-
F Rakentaminen	27	62	29 276	471	-	-
G Kauppa	117	308	301 364	977	1	2
H Majointus- ja ravitsemistoiminta	13	40	13 314	332	-	-
I Kuljetus	10	26	10 500	407	-	-
J Tietoliikenne	5	61	-	-	-	-
K Rahoitus- ja vakuutustoiminta	7	54	-	-	-	-
L Kiinteistö-, puhtaus-, vuokrauspalv.	11	17	64 414	3 811	-	-
M Tekn. palv., palvelut liike-elämälle	17	31	12 790	418	-	-
O Koulutus ja tutkimus	3	6	2 001	313	-	-
P Terveys- ja sosiaalipalvelu	7	23	4 467	199	-	-
R Virkistys- ja kulttuuripalvelu	4	6	10 262	1 769	-	-
T Muut palvelut	7	13	3 991	300	-	-
<b>Haapavesi</b>						
YHTEENSÄ	232	1 033	968 739	938	2	12
A Maatalous, kala- ja riistatalous	1				-	-
B Metsätalous	3	11	3 720	341	-	-
C Kaivos- ja kaivannaistoiminta	14	42	62 750	1 512	-	-
D Teollisuus	31	418	251 949	603	-	-
E Energia- ja vesihuolto	4	77	57 502	748	-	-
F Rakentaminen	33	93	44 051	475	-	-
G Kauppa	69	189	501 238	2 646	1	7
H Majointus- ja ravitsemistoiminta	14	27	12 025	442	-	-
I Kuljetus	15	43	19 043	442	-	-
J Tietoliikenne	3				-	-
K Rahoitus- ja vakuutustoiminta	4	32	-	-	-	-
L Kiinteistö-, puhtaus-, vuokrauspalv.	13	22	3 950	178	-	-
M Tekn. palv., palvelut liike-elämälle	16	21	4 941	233	-	-
O Koulutus ja tutkimus	1				-	-
P Terveys- ja sosiaalipalvelu	6	15	4 210	273	-	-
R Virkistys- ja kulttuuripalvelu	-				1	5
T Muut palvelut	5	9	1 468	169	-	-
<b>Hailuoto</b>						
YHTEENSÄ	33	79	36 910	465	-	-

Toimiala	Toimi- paikkoja Arbets- ställen	Henkilöstö Personal	Liikevaihto Omsättning 1 000 mk	Liikevaihto/ henkilöstö Omsättning/ personal 1 000 mk	Aputoimi- paikkoja Hjälp- arbets- ställen	Aputp:n henkilöstö Hjälparb. personal
<b>Näringsgren</b>						
<b>Halikko</b>						
YHTEENSÄ	219	862	363 001	421	—	—
A Maatalous, kala- ja riistatalous	15	41	16 677	403	—	—
B Metsätalous	2				—	—
D Teollisuus	49	415	157 189	379	—	—
F Rakentaminen	33	65	33 678	522	—	—
G Kauppa	64	156	122 890	790	—	—
H Majoitus- ja ravitsemistoiminta	7	17	7 147	428	—	—
I Kuljetus	11	39	13 522	349	—	—
J Tietoliikenne	6	17	—	—	—	—
K Rahoitus- ja vakuutustoiminta	10	38	—	—	—	—
L Kiinteistö-,puhtaus-,vuokrauspalv.	5	19	4 131	223	—	—
M Tekn. palv., palvelut liike-elämälle	9	12	3 702	314	—	—
O Koulutus ja tutkimus	2				—	—
P Terveys- ja sosiaalipalvelu	3	31	1 942	64	—	—
R Virkistys- ja kulttuuripalvelu	1				—	—
T Muut palvelut	2				—	—
<b>Halsua</b>						
YHTEENSÄ	44	81	34 292	423	—	—
<b>Hamina</b>						
YHTEENSÄ	366	2 744	1 872 708	682	4	64
A Maatalous, kala- ja riistatalous	1				—	—
C Kaivos- ja kaivannaistoiminta	1				—	—
D Teollisuus	39	588	493 725	839	1	17
F Rakentaminen	32	222	110 716	499	—	—
G Kauppa	158	641	962 395	1 502	2	44
H Majoitus- ja ravitsemistoiminta	36	142	50 116	352	—	—
I Kuljetus	16	700	208 589	298	1	3
J Tietoliikenne	11	106	—	—	—	—
K Rahoitus- ja vakuutustoiminta	12	159	—	—	—	—
L Kiinteistö-,puhtaus-,vuokrauspalv.	19	44	9 598	216	—	—
M Tekn. palv., palvelut liike-elämälle	18	95	26 839	282	—	—
O Koulutus ja tutkimus	4				—	—
P Terveys- ja sosiaalipalvelu	6	10	3 128	301	—	—
R Virkistys- ja kulttuuripalvelu	6	6	1 380	230	—	—
T Muut palvelut	7	18	2 974	167	—	—
<b>Hammarland</b>						
YHTEENSÄ	32	90	42 043	470	—	—
<b>Hankasalmi</b>						
YHTEENSÄ	146	602	396 706	659	—	—
A Maatalous, kala- ja riistatalous	4	20	6 357	324	—	—
B Metsätalous	6	45	6 252	140	—	—
C Kaivos- ja kaivannaistoiminta	2				—	—
D Teollisuus	24	205	196 445	960	—	—
E Energia- ja vesihuolto	1				—	—
F Rakentaminen	14	45	21 290	477	—	—
G Kauppa	45	113	130 240	1 149	—	—
H Majoitus- ja ravitsemistoiminta	9	37	12 718	340	—	—
I Kuljetus	11	40	15 979	401	—	—
J Tietoliikenne	7	26	—	—	—	—
K Rahoitus- ja vakuutustoiminta	8	41	—	—	—	—
L Kiinteistö-,puhtaus-,vuokrauspalv.	8	13	2 236	177	—	—
M Tekn. palv., palvelut liike-elämälle	4	6	1 405	251	—	—
P Terveys- ja sosiaalipalvelu	1				—	—
R Virkistys- ja kulttuuripalvelu	1				—	—
T Muut palvelut	1				—	—
<b>Hanko</b>						
YHTEENSÄ	352	3 163	1 719 311	544	7	272
A Maatalous, kala- ja riistatalous	2				—	—

TP02B Toimipaikat ja aputoimipaikat kunnittain ja toimialoittain vuonna 1992  
Arbetsställen och hjälparbetsställen efter kommun och näringsgren 1992

Toimiala	Toimi- paikkoja	Henkilöstö	Liikevaihto	Liikevaihto/ henkilöstö	Aputoimi- paikkoja	Aputp:n henkilöstö
Näringsgren	Arbets- ställen	Personal	Omsättning	Omsättning/ personal	Hjälp- arbets- ställen	Hjälparb. personal
			1 000 mk	1 000 mk		
D Teollisuus	71	1 994	1 172 946	588	-	-
E Energia- ja vesihuolto	2	.	.	.	-	-
F Rakentaminen	32	145	52 108	359	-	-
G Kauppa	137	414	306 264	741	5	207
H Majoitus- ja ravitsemistoiminta	28	92	37 892	412	-	-
I Kuljetus	26	283	115 683	409	2	65
J Tietoliikenne	4	46	-	-	-	-
K Rahoitus- ja vakuutus toiminta	7	51	-	-	-	-
L Kiinteistö-, puhtaus-, vuokrauspalv.	14	59	14 147	241	-	-
M Tekn. palv., palvelut liike-elämälle	14	40	11 936	296	-	-
O Koulutus ja tutkimus	1	.	.	.	-	-
P Terveys- ja sosiaalipalvelu	4	9	2 691	309	-	-
R Virkistys- ja kulttuuripalvelu	6	5	2 367	483	-	-
S Järjestö- ja uskonnollinen toiminta	1	.	.	.	-	-
T Muut palvelut	3	4	974	271	-	-
<b>Harjavalta</b>						
YHTEENSÄ	257	2 530	2 111 441	835	-	-
A Maatalous, kala- ja riistatalous	2	.	.	.	-	-
B Metsätalous	1	.	.	.	-	-
D Teollisuus	53	1 568	1 466 045	935	-	-
E Energia- ja vesihuolto	3	130	145 308	1 118	-	-
F Rakentaminen	28	113	50 839	452	-	-
G Kauppa	96	270	334 757	1 242	-	-
H Majoitus- ja ravitsemistoiminta	25	87	28 369	326	-	-
I Kuljetus	10	187	61 888	330	-	-
J Tietoliikenne	2	.	.	.	-	-
K Rahoitus- ja vakuutus toiminta	8	62	-	-	-	-
L Kiinteistö-, puhtaus-, vuokrauspalv.	6	26	7 999	305	-	-
M Tekn. palv., palvelut liike-elämälle	11	25	8 383	337	-	-
O Koulutus ja tutkimus	1	.	.	.	-	-
P Terveys- ja sosiaalipalvelu	4	11	3 361	303	-	-
R Virkistys- ja kulttuuripalvelu	3	6	1 532	269	-	-
T Muut palvelut	4	5	880	163	-	-
<b>Hartola</b>						
YHTEENSÄ	167	532	229 619	432	-	-
A Maatalous, kala- ja riistatalous	5	5	1 395	285	-	-
B Metsätalous	6	29	6 922	241	-	-
D Teollisuus	36	184	60 095	326	-	-
F Rakentaminen	23	45	25 547	568	-	-
G Kauppa	48	126	101 464	803	-	-
H Majoitus- ja ravitsemistoiminta	15	43	12 941	298	-	-
I Kuljetus	9	21	11 504	550	-	-
J Tietoliikenne	3	19	-	-	-	-
K Rahoitus- ja vakuutus toiminta	4	33	-	-	-	-
L Kiinteistö-, puhtaus-, vuokrauspalv.	4	8	2 790	372	-	-
M Tekn. palv., palvelut liike-elämälle	4	6	2 692	421	-	-
O Koulutus ja tutkimus	1	.	.	.	-	-
P Terveys- ja sosiaalipalvelu	2	.	.	.	-	-
R Virkistys- ja kulttuuripalvelu	4	3	1 676	493	-	-
T Muut palvelut	3	4	1 075	250	-	-
<b>Hattula</b>						
YHTEENSÄ	203	829	407 142	491	-	-
A Maatalous, kala- ja riistatalous	13	41	12 544	307	-	-
B Metsätalous	2	.	.	.	-	-
D Teollisuus	41	321	99 968	311	-	-
E Energia- ja vesihuolto	3	16	23 674	1 508	-	-
F Rakentaminen	24	72	26 931	377	-	-
G Kauppa	76	185	194 529	1 051	-	-
H Majoitus- ja ravitsemistoiminta	14	70	18 811	268	-	-
I Kuljetus	8	47	18 614	397	-	-
J Tietoliikenne	4	18	-	-	-	-

Toimiala	Toimi- paikkoja Arbets- ställen	Henkilöstö Personal	Liikevaihto Omsättning 1 000 mk	Liikevaihto/ henkilöstö Omsättning/ personal 1 000 mk	Aputoimi- paikkoja Hjälp- arbets- ställen	Aputp:n henkilöstö Hjälparb. personal
<b>Näringsgren</b>						
K Rahoitus- ja vakuutustoiminta	3	19	-	-	-	-
L Kiinteistö-,puhtaus-,vuokrauspalv.	5	9	1 932	217	-	-
M Tekn. palv., palvelut liike-elämälle	4	13	5 835	452	-	-
O Koulutus ja tutkimus	1	.	.	.	-	-
P Terveys- ja sosiaalipalvelu	2	.	.	.	-	-
T Muut palvelut	3	4	1 352	376	-	-
<b>Hauho</b>						
<b>YHTEENSÄ</b>	<b>117</b>	<b>315</b>	<b>169 766</b>	<b>540</b>	<b>1</b>	<b>7</b>
A Maatalous, kala- ja riistatalous	5	12	2 438	201	-	-
B Metsätalous	1	.	.	.	-	-
D Teollisuus	27	70	38 992	554	-	-
E Energia- ja vesihuolto	1	.	.	.	-	-
F Rakentaminen	15	33	19 998	612	-	-
G Kauppa	29	58	68 624	1 179	1	7
H Majoitus- ja ravitsemistoiminta	14	43	16 153	375	-	-
I Kuljetus	7	15	7 579	495	-	-
J Tietoliikenne	3	15	-	-	-	-
K Rahoitus- ja vakuutustoiminta	6	26	-	-	-	-
L Kiinteistö-,puhtaus-,vuokrauspalv.	3	3	1 229	424	-	-
M Tekn. palv., palvelut liike-elämälle	2	.	.	.	-	-
O Koulutus ja tutkimus	1	.	.	.	-	-
P Terveys- ja sosiaalipalvelu	1	.	.	.	-	-
R Virkistys- ja kulttuuripalvelu	1	.	.	.	-	-
T Muut palvelut	1	.	.	.	-	-
<b>Haukipudas</b>						
<b>YHTEENSÄ</b>	<b>306</b>	<b>1 659</b>	<b>1 273 998</b>	<b>768</b>	<b>2</b>	<b>10</b>
A Maatalous, kala- ja riistatalous	4	8	2 492	315	-	-
B Metsätalous	2	.	.	.	-	-
D Teollisuus	48	846	786 663	930	-	-
E Energia- ja vesihuolto	2	.	.	.	-	-
F Rakentaminen	68	273	123 764	453	-	-
G Kauppa	87	233	266 151	1 143	1	4
H Majoitus- ja ravitsemistoiminta	19	47	24 073	512	-	-
I Kuljetus	18	38	17 890	471	-	-
J Tietoliikenne	6	32	-	-	1	6
K Rahoitus- ja vakuutustoiminta	7	45	-	-	-	-
L Kiinteistö-,puhtaus-,vuokrauspalv.	8	29	9 046	312	-	-
M Tekn. palv., palvelut liike-elämälle	16	27	7 276	271	-	-
O Koulutus ja tutkimus	1	.	.	.	-	-
P Terveys- ja sosiaalipalvelu	8	13	3 274	258	-	-
R Virkistys- ja kulttuuripalvelu	2	.	.	.	-	-
T Muut palvelut	10	16	4 178	263	-	-
<b>Haukivuori</b>						
<b>YHTEENSÄ</b>	<b>61</b>	<b>197</b>	<b>104 803</b>	<b>532</b>	<b>1</b>	<b>4</b>
<b>Hausjärvi</b>						
<b>YHTEENSÄ</b>	<b>219</b>	<b>973</b>	<b>437 911</b>	<b>450</b>	<b>-</b>	<b>-</b>
A Maatalous, kala- ja riistatalous	11	34	9 360	274	-	-
B Metsätalous	2	.	.	.	-	-
C Kaivos- ja kaivannaistoiminta	2	.	.	.	-	-
D Teollisuus	57	569	220 158	387	-	-
F Rakentaminen	31	53	34 341	653	-	-
G Kauppa	55	128	119 781	933	-	-
H Majoitus- ja ravitsemistoiminta	16	29	8 144	281	-	-
I Kuljetus	12	36	17 542	490	-	-
J Tietoliikenne	4	20	-	-	-	-
K Rahoitus- ja vakuutustoiminta	7	34	-	-	-	-
L Kiinteistö-,puhtaus-,vuokrauspalv.	7	11	5 704	509	-	-
M Tekn. palv., palvelut liike-elämälle	8	16	4 783	307	-	-
O Koulutus ja tutkimus	1	.	.	.	-	-
P Terveys- ja sosiaalipalvelu	2	.	.	.	-	-

TP02B Toimipaikat ja aputoimipaikat kunnittain ja toimialoittain vuonna 1992  
Arbetsställen och hjälparbetsställen efter kommun och näringsgren 1992

Toimiala	Toimi- paikkoja	Henkilöstö	Liikevaihto	Liikevaihto/ henkilöstö	Aputoimi- paikkoja	Aputoim:n henkilöstö
Näringsgren	Arbets- ställen	Personal	Omsättning	Omsättning/ personal	Hjälp- arbets- ställen	Hjälparb. personal
			1 000 mk	1 000 mk		
R Virkistys- ja kulttuuripalvelu	1				-	-
T Muut palvelut	3	3	1 361	454	-	-
<b>Heinola</b>						
YHTEENSÄ	558	4 335	2 425 669	560	4	52
B Metsätalous	2				-	-
C Kaivos- ja kaivannaistoiminta	1				-	-
D Teollisuus	97	2 437	1 387 043	569	2	50
E Energia- ja vesihuolto	3	51	12 623	249	-	-
F Rakentaminen	61	277	216 396	782	1	1
G Kauppa	207	676	575 300	851	-	-
H Majoitus- ja ravitsemistoiminta	44	180	69 448	386	-	-
I Kuljetus	24	144	44 254	307	-	-
J Tietoliikenne	6	128	20 640	162	-	-
K Rahoitus- ja vakuutus toiminta	10	135	-	-	-	-
L Kiinteistö-,puhtaus-,vuokrauspalv.	27	120	25 371	211	-	-
M Tekn. palv., palvelut liike-elämälle	40	80	32 308	403	-	-
O Koulutus ja tutkimus	4	7	2 748	393	-	-
P Terveys- ja sosiaalipalvelu	14	42	9 943	235	1	1
R Virkistys- ja kulttuuripalvelu	6	8	14 407	1 847	-	-
T Muut palvelut	12	25	5 731	230	-	-
<b>Heinolan mlk</b>						
YHTEENSÄ	158	1 319	872 307	661	1	16
A Maatalous, kala- ja riistatalous	3	12	2 614	220	-	-
B Metsätalous	5	72	90 949	1 267	-	-
C Kaivos- ja kaivannaistoiminta	4	10	19 233	1 943	-	-
D Teollisuus	51	852	570 723	670	-	-
F Rakentaminen	20	64	40 250	630	-	-
G Kauppa	35	72	63 478	884	1	16
H Majoitus- ja ravitsemistoiminta	15	86	33 028	384	-	-
I Kuljetus	6	18	8 895	486	-	-
J Tietoliikenne	4	10	-	-	-	-
K Rahoitus- ja vakuutus toiminta	2				-	-
L Kiinteistö-,puhtaus-,vuokrauspalv.	2				-	-
M Tekn. palv., palvelut liike-elämälle	5	13	7 614	604	-	-
O Koulutus ja tutkimus	2				-	-
P Terveys- ja sosiaalipalvelu	1				-	-
R Virkistys- ja kulttuuripalvelu	3	100	34 268	342	-	-
<b>Heinävesi</b>						
YHTEENSÄ	159	589	239 991	408	-	-
B Metsätalous	10	33	10 602	320	-	-
D Teollisuus	26	250	62 408	249	-	-
E Energia- ja vesihuolto	3	11	15 750	1 382	-	-
F Rakentaminen	16	20	8 203	402	-	-
G Kauppa	53	123	111 674	911	-	-
H Majoitus- ja ravitsemistoiminta	16	47	16 200	348	-	-
I Kuljetus	8	14	7 322	523	-	-
J Tietoliikenne	4	28	-	-	-	-
K Rahoitus- ja vakuutus toiminta	6	35	-	-	-	-
L Kiinteistö-,puhtaus-,vuokrauspalv.	6	10	2 356	227	-	-
M Tekn. palv., palvelut liike-elämälle	3	3	915	269	-	-
O Koulutus ja tutkimus	2				-	-
P Terveys- ja sosiaalipalvelu	1				-	-
R Virkistys- ja kulttuuripalvelu	2				-	-
T Muut palvelut	3	6	2 406	415	-	-
<b>Helsinki</b>						
YHTEENSÄ	19 285	187 378	134 145 786	716	480	15 725
A Maatalous, kala- ja riistatalous	21	166	47 055	283	1	2
B Metsätalous	7				1	5
C Kaivos- ja kaivannaistoiminta	1				3	22
D Teollisuus	1 937	24 020	15 153 938	631	161	5 653

Toimiala	Toimi- paikkoja Arbets- ställen	Henkilöstö Personal	Liikevaihto Omsättning 1 000 mk	Liikevaihto/ henkilöstö Omsättning/ personal 1 000 mk	Aputoimi- paikkoja Hjälp- arbets- ställen	Aputp:n henkilöstö Hjälparb. personal
<b>Näringsgren</b>						
E Energia- ja vesihuolto	10	340	3 946 876	11 595	6	273
F Rakentaminen	1 215	15 631	12 307 914	787	16	372
G Kauppa	7 619	45 416	73 655 158	1 622	95	2 391
H Majoitus- ja ravitsemistoiminta	1 315	10 076	3 892 026	386	26	642
I Kuljetus	934	12 343	5 840 844	473	40	2 182
J Tietoliikenne	207	8 526	1 334 714	157	63	2 398
K Rahoitus- ja vakuutustoiminta	561	23 303	-	-	3	473
L Kiinteistö-,puhtaus-,vuokrauspalv.	1 076	10 589	2 768 019	261	19	210
M Tekn. palv., palvelut liike-elämälle	2 797	21 558	9 526 025	442	19	407
O Koulutus ja tutkimus	136	1 043	314 147	301	8	83
P Terveys- ja sosiaalipalvelu	373	3 813	1 235 153	324	7	96
R Virkistys- ja kulttuuripalvelu	421	6 478	3 554 327	549	10	513
S Järjestö- ja uskonnollinen toiminta	199	2 440	197 920	81	-	-
T Muut palvelut	456	1 371	340 992	249	2	4
<b>Himanka</b>						
YHTEENSÄ	115	297	183 616	617	-	-
A Maatalous, kala- ja riistatalous	17	31	25 195	821	-	-
B Metsätalous	1	-	-	-	-	-
D Teollisuus	25	78	39 371	503	-	-
F Rakentaminen	10	23	10 321	449	-	-
G Kauppa	33	69	74 451	1 079	-	-
H Majoitus- ja ravitsemistoiminta	6	14	8 912	623	-	-
I Kuljetus	11	37	19 923	540	-	-
J Tietoliikenne	2	-	-	-	-	-
K Rahoitus- ja vakuutustoiminta	3	21	-	-	-	-
L Kiinteistö-,puhtaus-,vuokrauspalv.	1	-	-	-	-	-
M Tekn. palv., palvelut liike-elämälle	4	7	2 317	313	-	-
P Terveys- ja sosiaalipalvelu	1	-	-	-	-	-
T Muut palvelut	1	-	-	-	-	-
<b>Hirvensalmi</b>						
YHTEENSÄ	73	243	98 288	405	1	2
<b>Hollola</b>						
YHTEENSÄ	534	3 319	1 582 030	477	1	10
A Maatalous, kala- ja riistatalous	14	137	29 589	217	-	-
B Metsätalous	3	16	2 398	150	-	-
C Kaivos- ja kaivannaistoiminta	2	-	-	-	-	-
D Teollisuus	152	1 863	812 590	436	-	-
E Energia- ja vesihuolto	1	-	-	-	-	-
F Rakentaminen	69	218	90 594	415	-	-
G Kauppa	158	428	408 934	955	-	-
H Majoitus- ja ravitsemistoiminta	30	125	41 583	333	-	-
I Kuljetus	13	64	28 021	435	-	-
J Tietoliikenne	5	43	-	-	-	-
K Rahoitus- ja vakuutustoiminta	4	42	-	-	-	-
L Kiinteistö-,puhtaus-,vuokrauspalv.	19	48	14 412	302	-	-
M Tekn. palv., palvelut liike-elämälle	41	255	114 481	449	-	-
O Koulutus ja tutkimus	3	3	1 144	347	-	-
P Terveys- ja sosiaalipalvelu	5	10	3 248	335	-	-
R Virkistys- ja kulttuuripalvelu	10	32	15 286	479	1	10
T Muut palvelut	5	9	2 669	307	-	-
<b>Honkajoki</b>						
YHTEENSÄ	73	324	239 522	740	-	-
<b>Houtskari</b>						
YHTEENSÄ	20	72	28 674	398	-	-
<b>Huittinen</b>						
YHTEENSÄ	411	2 053	1 229 139	599	3	33
A Maatalous, kala- ja riistatalous	7	19	15 184	816	-	-
B Metsätalous	4	-	-	-	-	-

TP02B Toimipaikat ja aputoimipaikat kunnittain ja toimialoittain vuonna 1992  
Arbetsställen och hjälparbetsställen efter kommun och näringsgren 1992

Toimiala	Toimi- paikkoja	Henkilöstö	Liikevaihto	Liikevaihto/ henkilöstö	Aputoimi- paikkoja	Aputp:n
Näringsgren	Arbets- ställen	Personal	Omsättning	Omsättning/ personal	Hjälp- arbets- ställen	Hjälparb. personal
			1 000 mk	1 000 mk		
C Kaivos- ja kaivannaistoiminta	1	.	.	.	-	-
D Teollisuus	95	973	502 097	516	-	-
E Energia- ja vesihuolto	3	15	23 192	1 557	-	-
F Rakentaminen	35	115	65 863	575	-	-
G Kauppa	159	406	474 128	1 169	1	17
H Majoitus- ja ravitsemistoiminta	24	84	29 542	353	-	-
I Kuljetus	24	188	78 481	417	2	16
J Tietoliikenne	3	54	9 431	175	-	-
K Rahoitus- ja vakuutustoiminta	10	84	-	-	-	-
L Kiinteistö-,puhtaus-,vuokrauspalv.	17	29	8 592	297	-	-
M Tekn. palv., palvelut liike-elämälle	10	36	9 364	260	-	-
O Koulutus ja tutkimus	3	7	1 660	241	-	-
P Terveys- ja sosiaalipalvelu	6	14	5 007	358	-	-
R Virkistys- ja kulttuuripalvelu	6	17	4 339	257	-	-
T Muut palvelut	4	5	1 625	307	-	-
<b>Humppila</b>						
YHTEENSÄ	112	589	334 362	568	-	-
B Metsätalous	2	.	.	.	-	-
C Kaivos- ja kaivannaistoiminta	1	.	.	.	-	-
D Teollisuus	24	343	183 467	536	-	-
E Energia- ja vesihuolto	2	.	.	.	-	-
F Rakentaminen	17	44	17 565	400	-	-
G Kauppa	42	95	92 664	974	-	-
H Majoitus- ja ravitsemistoiminta	9	35	9 603	272	-	-
I Kuljetus	4	9	4 006	431	-	-
J Tietoliikenne	2	.	.	.	-	-
K Rahoitus- ja vakuutustoiminta	2	.	.	.	-	-
L Kiinteistö-,puhtaus-,vuokrauspalv.	4	7	1 407	204	-	-
M Tekn. palv., palvelut liike-elämälle	2	.	.	.	-	-
P Terveys- ja sosiaalipalvelu	1	.	.	.	-	-
<b>Hyrnsalmi</b>						
YHTEENSÄ	109	390	225 227	577	-	-
A Maatalous, kala- ja riistatalous	3	4	2 545	578	-	-
B Metsätalous	3	64	28 939	453	-	-
C Kaivos- ja kaivannaistoiminta	2	.	.	.	-	-
D Teollisuus	21	75	26 918	357	-	-
E Energia- ja vesihuolto	2	.	.	.	-	-
F Rakentaminen	11	39	24 343	632	-	-
G Kauppa	39	118	107 205	912	-	-
H Majoitus- ja ravitsemistoiminta	6	10	7 371	716	-	-
I Kuljetus	5	9	10 654	1 184	-	-
J Tietoliikenne	4	13	-	-	-	-
K Rahoitus- ja vakuutustoiminta	3	19	-	-	-	-
L Kiinteistö-,puhtaus-,vuokrauspalv.	3	4	833	231	-	-
M Tekn. palv., palvelut liike-elämälle	2	.	.	.	-	-
O Koulutus ja tutkimus	1	.	.	.	-	-
P Terveys- ja sosiaalipalvelu	2	.	.	.	-	-
R Virkistys- ja kulttuuripalvelu	1	.	.	.	-	-
T Muut palvelut	1	.	.	.	-	-
<b>Hyvinkää</b>						
YHTEENSÄ	1 142	8 955	4 888 963	546	17	126
A Maatalous, kala- ja riistatalous	10	73	10 521	144	-	-
C Kaivos- ja kaivannaistoiminta	2	.	.	.	1	4
D Teollisuus	189	3 782	1 785 835	472	4	42
E Energia- ja vesihuolto	2	.	.	.	-	-
F Rakentaminen	154	1 208	520 762	431	-	-
G Kauppa	435	1 797	1 841 013	1 024	9	75
H Majoitus- ja ravitsemistoiminta	63	308	136 311	443	1	3
I Kuljetus	60	459	305 306	666	-	-
J Tietoliikenne	16	203	-	-	-	-
K Rahoitus- ja vakuutustoiminta	20	281	-	-	-	-

Toimiala	Toimi- paikkoja Arbets- ställen	Henkilöstö Personal	Liikevaihto Omsättning 1 000 mk	Liikevaihto/ henkilöstö Omsättning/ personal 1 000 mk	Aputoimi- paikkoja Hjälp- arbets- ställen	Aputp:n henkilöstö Hjälparb. personal
Näringsgren						
L Kiinteistö-,puhtaus-,vuokrauspalv.	56	393	72 910	185	2	2
M Tekn. palv., palvelut liike-elämälle	77	218	76 035	348	-	-
O Koulutus ja tutkimus	7	19	5 165	270	-	-
P Terveys- ja sosiaalipalvelu	21	89	28 661	321	-	-
R Virkistys- ja kulttuuripalvelu	17	41	49 103	1 204	-	-
S Järjestö- ja uskonnollinen toiminta	1				-	-
T Muut palvelut	12	24	8 237	351	-	-
<b>Hämeenkyrö</b>						
<b>YHTEENSÄ</b>	<b>279</b>	<b>1 698</b>	<b>1 302 396</b>	<b>767</b>	<b>1</b>	<b>2</b>
A Maatalous, kala- ja riistatalous	2				1	2
B Metsätalous	3	12	829	70	-	-
D Teollisuus	53	1 054	826 090	784	-	-
E Energia- ja vesihuolto	3	17	10 225	616	-	-
F Rakentaminen	24	60	51 143	857	-	-
G Kauppa	101	224	233 349	1 042	-	-
H Majoitus- ja ravitsemistoiminta	26	60	24 587	407	-	-
I Kuljetus	21	77	36 720	480	-	-
J Tietoliikenne	5	43	3 985	94	-	-
K Rahoitus- ja vakuutustoiminta	7	50	-	-	-	-
L Kiinteistö-,puhtaus-,vuokrauspalv.	10	20	5 573	277	-	-
M Tekn. palv., palvelut liike-elämälle	10	38	95 634	2 550	-	-
O Koulutus ja tutkimus	2				-	-
P Terveys- ja sosiaalipalvelu	6	20	6 123	311	-	-
R Virkistys- ja kulttuuripalvelu	3	7	1 328	179	-	-
T Muut palvelut	3	3	1 061	379	-	-
<b>Hämeenlinna</b>						
<b>YHTEENSÄ</b>	<b>1 308</b>	<b>10 822</b>	<b>7 545 021</b>	<b>697</b>	<b>20</b>	<b>225</b>
A Maatalous, kala- ja riistatalous	9	50	11 882	236	-	-
B Metsätalous	4	67	29 513	440	-	-
C Kaivos- ja kaivannaistoiminta	2				-	-
D Teollisuus	151	4 372	3 568 221	816	7	95
E Energia- ja vesihuolto	4	205	168 035	822	-	-
F Rakentaminen	141	1 186	622 160	524	2	31
G Kauppa	561	2 124	2 440 382	1 149	6	39
H Majoitus- ja ravitsemistoiminta	101	447	198 160	444	2	44
I Kuljetus	43	333	89 837	270	1	3
J Tietoliikenne	16	389	59 344	152	-	-
K Rahoitus- ja vakuutustoiminta	23	493	-	-	-	-
L Kiinteistö-,puhtaus-,vuokrauspalv.	63	556	117 784	212	-	-
M Tekn. palv., palvelut liike-elämälle	93	285	114 173	401	1	4
O Koulutus ja tutkimus	7	59	19 430	328	-	-
P Terveys- ja sosiaalipalvelu	30	68	24 652	363	-	-
R Virkistys- ja kulttuuripalvelu	30	118	67 765	576	1	9
S Järjestö- ja uskonnollinen toiminta	6				-	-
T Muut palvelut	24	49	12 713	261	-	-
<b>ii</b>						
<b>YHTEENSÄ</b>	<b>152</b>	<b>606</b>	<b>283 238</b>	<b>468</b>	<b>1</b>	<b>2</b>
A Maatalous, kala- ja riistatalous	1				-	-
B Metsätalous	4	15	4 764	324	-	-
C Kaivos- ja kaivannaistoiminta	2				-	-
D Teollisuus	34	139	61 325	442	-	-
E Energia- ja vesihuolto	1				-	-
F Rakentaminen	16	72	32 452	452	-	-
G Kauppa	52	129	120 518	933	1	2
H Majoitus- ja ravitsemistoiminta	9	24	9 122	385	-	-
I Kuljetus	9	15	6 707	438	-	-
J Tietoliikenne	5	35	-	-	-	-
K Rahoitus- ja vakuutustoiminta	4	30	-	-	-	-
L Kiinteistö-,puhtaus-,vuokrauspalv.	4	5	839	179	-	-
M Tekn. palv., palvelut liike-elämälle	4	4	643	165	-	-
O Koulutus ja tutkimus	1				-	-

TP02B Toimipaikat ja aputoimipaikat kunnittain ja toimialoittain vuonna 1992  
Arbetsställen och hjälparbetsställen efter kommun och näringsgren 1992

Toimiala Näringsgren	Toimi- paikkoja Arbets- ställen	Henkilöstö Personal	Liikevaihto Omsättning 1 000 mk	Liikevaihto/ henkilöstö/ Omsättning/ personal 1 000 mk	Aputoimi- paikkoja Hjälp- arbets- ställen	Aputp:n henkilöstö Hjälparb. personal
P Terveys- ja sosiaalipalvelu	3	10	2 967	309	-	-
T Muut palvelut	3	10	6 435	663	-	-
<b>Iisalmi</b>						
YHTEENSÄ	684	4 729	2 695 152	570	12	30
A Maatalous, kala- ja riistatalous	5	43	11 909	280	-	-
B Metsätalous	9	35	7 954	228	-	-
C Kaivos- ja kaivannaistoiminta	1	.	.	.	-	-
D Teollisuus	86	1 691	908 291	537	1	7
E Energia- ja vesihuolto	2	.	.	.	-	-
F Rakentaminen	67	398	182 729	459	1	1
G Kauppa	289	1 062	1 242 302	1 170	5	10
H Majoitus- ja ravitsemistoiminta	45	229	90 662	396	-	-
I Kuljetus	44	514	108 143	210	1	1
J Tietoliikenne	15	192	14 936	78	3	8
K Rahoitus- ja vakuutustoiminta	14	192	-	-	-	-
L Kiinteistö-,puhtaus-,vuokrauspalv.	29	179	31 707	177	-	-
M Tekn. palv., palvelut liike-elämälle	34	66	21 776	331	-	-
O Koulutus ja tutkimus	3	8	2 162	277	-	-
P Terveys- ja sosiaalipalvelu	14	32	11 106	350	-	-
R Virkistys- ja kulttuuripalvelu	9	15	17 992	1 216	1	3
S Järjestö- ja uskonnollinen toiminta	1	.	.	.	-	-
T Muut palvelut	17	35	7 699	219	-	-
<b>Iitti</b>						
YHTEENSÄ	249	1 255	622 774	496	-	-
A Maatalous, kala- ja riistatalous	12	11	3 807	346	-	-
B Metsätalous	2	.	.	.	-	-
D Teollisuus	58	677	208 324	308	-	-
E Energia- ja vesihuolto	4	41	119 964	2 912	-	-
F Rakentaminen	40	115	36 503	318	-	-
G Kauppa	69	180	199 127	1 108	-	-
H Majoitus- ja ravitsemistoiminta	16	49	20 365	417	-	-
I Kuljetus	12	50	18 478	370	-	-
J Tietoliikenne	6	24	-	-	-	-
K Rahoitus- ja vakuutustoiminta	7	54	-	-	-	-
L Kiinteistö-,puhtaus-,vuokrauspalv.	8	14	2 839	201	-	-
M Tekn. palv., palvelut liike-elämälle	10	15	5 059	329	-	-
O Koulutus ja tutkimus	2	.	.	.	-	-
P Terveys- ja sosiaalipalvelu	2	.	.	.	-	-
R Virkistys- ja kulttuuripalvelu	1	.	.	.	-	-
<b>Ikaalinen</b>						
YHTEENSÄ	262	1 306	666 725	510	1	25
A Maatalous, kala- ja riistatalous	2	.	.	.	-	-
B Metsätalous	2	.	.	.	-	-
D Teollisuus	45	479	173 503	362	-	-
E Energia- ja vesihuolto	3	54	56 500	1 054	-	-
F Rakentaminen	27	109	74 872	688	-	-
G Kauppa	97	197	186 107	945	-	-
H Majoitus- ja ravitsemistoiminta	18	166	82 481	497	1	25
I Kuljetus	10	32	12 126	384	-	-
J Tietoliikenne	7	68	15 036	222	-	-
K Rahoitus- ja vakuutustoiminta	15	72	-	-	-	-
L Kiinteistö-,puhtaus-,vuokrauspalv.	6	8	7 675	1 023	-	-
M Tekn. palv., palvelut liike-elämälle	12	23	5 904	260	-	-
O Koulutus ja tutkimus	1	.	.	.	-	-
P Terveys- ja sosiaalipalvelu	6	11	2 686	242	-	-
R Virkistys- ja kulttuuripalvelu	4	13	18 628	1 390	-	-
T Muut palvelut	7	59	28 855	486	-	-
<b>Ilmajoki</b>						
YHTEENSÄ	360	1 167	866 695	743	-	-
A Maatalous, kala- ja riistatalous	7	16	13 593	844	-	-

Toimiala	Toimi- paikkoja Arbets- ställen	Henkilöstö Personal	Liikevaihto Omsättning 1 000 mk	Liikevaihto/ henkilöstö Omsättning/ personal 1 000 mk	Aputoimi- paikkoja Hjälp- arbets- ställen	Aputp:n henkilöstö Hjälparb. personal
<b>Näringsgren</b>						
B Metsätalous	3	8	2 265	270	—	—
C Kaivos- ja kaivannaistoiminta	2				—	—
D Teollisuus	86	466	254 437	546	—	—
E Energia- ja vesihuolto	2				—	—
F Rakentaminen	51	137	152 944	1 118	—	—
G Kauppa	121	303	377 396	1 245	—	—
H Majoitus- ja ravitsemistoiminta	18	33	10 999	337	—	—
I Kuljetus	14	28	13 825	503	—	—
J Tietoliikenne	4	30	—	—	—	—
K Rahoitus- ja vakuutustoiminta	8	64	—	—	—	—
L Kiinteistö-,puhtaus-,vuokrauspalv.	6	7	2 318	318	—	—
M Tekn. palv., palvelut liike-elämälle	24	27	10 883	406	—	—
O Koulutus ja tutkimus	2				—	—
P Terveys- ja sosiaalipalvelu	6	17	4 247	253	—	—
R Virkistys- ja kulttuuripalvelu	4	3	478	165	—	—
T Muut palvelut	2				—	—
<b>Iloimantsi</b>						
YHTEENSÄ	210	824	411 200	499	2	3
A Maatalous, kala- ja riistatalous	6	13	3 542	277	—	—
B Metsätalous	13	87	30 851	354	—	—
C Kaivos- ja kaivannaistoiminta	2				—	—
D Teollisuus	26	204	78 124	383	1	2
E Energia- ja vesihuolto	2				—	—
F Rakentaminen	15	22	11 537	520	—	—
G Kauppa	69	196	185 568	946	—	—
H Majoitus- ja ravitsemistoiminta	23	78	23 805	304	—	—
I Kuljetus	23	66	34 669	528	—	—
J Tietoliikenne	8	50	—	—	—	—
K Rahoitus- ja vakuutustoiminta	7	46	—	—	—	—
L Kiinteistö-,puhtaus-,vuokrauspalv.	8	20	5 603	280	1	1
M Tekn. palv., palvelut liike-elämälle	3	5	4 171	772	—	—
O Koulutus ja tutkimus	2				—	—
P Terveys- ja sosiaalipalvelu	1				—	—
T Muut palvelut	2				—	—
<b>Imatra</b>						
YHTEENSÄ	891	8 726	5 817 271	667	8	122
A Maatalous, kala- ja riistatalous	4	22	7 162	330	—	—
B Metsätalous	4	187	11 120	59	—	—
C Kaivos- ja kaivannaistoiminta	1				—	—
D Teollisuus	113	4 196	3 546 822	845	2	74
E Energia- ja vesihuolto	9	477	231 741	485	—	—
F Rakentaminen	94	742	283 261	382	—	—
G Kauppa	355	1 196	1 254 803	1 049	5	46
H Majoitus- ja ravitsemistoiminta	74	419	153 426	366	—	—
I Kuljetus	38	406	66 580	164	1	2
J Tietoliikenne	21	213	—	—	—	—
K Rahoitus- ja vakuutustoiminta	21	221	—	—	—	—
L Kiinteistö-,puhtaus-,vuokrauspalv.	39	221	56 103	254	—	—
M Tekn. palv., palvelut liike-elämälle	65	313	152 023	486	—	—
O Koulutus ja tutkimus	3				—	—
P Terveys- ja sosiaalipalvelu	19	45	14 891	332	—	—
R Virkistys- ja kulttuuripalvelu	13	28	26 138	934	—	—
T Muut palvelut	18	35	10 302	294	—	—
<b>Inari</b>						
YHTEENSÄ	256	1 242	634 482	511	4	12
A Maatalous, kala- ja riistatalous	5	9	3 681	405	—	—
B Metsätalous	12	167	68 703	410	—	—
C Kaivos- ja kaivannaistoiminta	1				—	—
D Teollisuus	30	90	35 000	391	1	1
E Energia- ja vesihuolto	2				—	—
F Rakentaminen	14	67	34 403	517	—	—

TP02B Toimipaikat ja aputoimipaikat kunnittain ja toimialoittain vuonna 1992  
Arbetsställen och hjälparbetsställen efter kommun och näringsgren 1992

Toimiala Näringsgren	Toimi- paikkoja Arbets- ställen	Henkilöstö Personal	Liikevaihto Omsättning 1 000 mk	Liikevaihto/ henkilöstö Omsättning/ personal 1 000 mk	Aputoimi- paikkoja Hjälp- arbets- ställen	Aputp:n henkilöstö Hjälparb. personal
<b>G Kauppa</b>	82	234	258 705	1 108	1	1
<b>H Majoitus- ja ravitsemistoiminta</b>	50	334	121 533	364	1	2
<b>I Kuljetus</b>	15	89	35 459	401	—	—
<b>J Tietoliikenne</b>	7	43	—	—	—	—
<b>K Rahoitus- ja vakuutustoiminta</b>	7	47	—	—	—	—
<b>L Kiinteistö-,puhtaus-,vuokrauspalv.</b>	11	45	10 095	223	—	—
<b>M Tekn. palv., palvelut liike-elämälle</b>	6	12	5 318	443	—	—
<b>O Koulutus ja tutkimus</b>	2	.	.	.	—	—
<b>P Terveys- ja sosiaalipalvelu</b>	2	.	.	.	—	—
<b>R Virkistys- ja kulttuuripalvelu</b>	7	34	21 376	623	1	8
<b>T Muut palvelut</b>	3	9	3 180	366	—	—
<b>Iniö</b>						
<b>YHTEENSÄ</b>	14	25	16 401	667	—	—
<b>Inkoo</b>						
<b>YHTEENSÄ</b>	121	713	301 280	423	1	2
<b>A Maatalous, kala- ja riistatalous</b>	4	18	4 207	236	—	—
<b>C Kaivos- ja kaivannaistoiminta</b>	1	.	.	.	—	—
<b>D Teollisuus</b>	27	112	68 511	614	1	2
<b>E Energia- ja vesihuolto</b>	1	.	.	.	—	—
<b>F Rakentaminen</b>	16	27	9 720	359	—	—
<b>G Kauppa</b>	35	91	96 299	1 054	—	—
<b>H Majoitus- ja ravitsemistoiminta</b>	6	22	6 475	292	—	—
<b>I Kuljetus</b>	7	39	13 283	344	—	—
<b>J Tietoliikenne</b>	4	15	—	—	—	—
<b>K Rahoitus- ja vakuutustoiminta</b>	4	25	—	—	—	—
<b>L Kiinteistö-,puhtaus-,vuokrauspalv.</b>	4	14	2 265	165	—	—
<b>M Tekn. palv., palvelut liike-elämälle</b>	9	9	3 353	361	—	—
<b>R Virkistys- ja kulttuuripalvelu</b>	2	.	.	.	—	—
<b>T Muut palvelut</b>	1	.	.	.	—	—
<b>Isojoki</b>						
<b>YHTEENSÄ</b>	92	199	105 458	531	—	—
<b>Isokyrö</b>						
<b>YHTEENSÄ</b>	143	469	340 576	727	—	—
<b>A Maatalous, kala- ja riistatalous</b>	2	.	.	.	—	—
<b>B Metsätalous</b>	2	.	.	.	—	—
<b>D Teollisuus</b>	30	148	82 208	554	—	—
<b>E Energia- ja vesihuolto</b>	1	.	.	.	—	—
<b>F Rakentaminen</b>	10	30	14 530	489	—	—
<b>G Kauppa</b>	56	157	208 990	1 328	—	—
<b>H Majoitus- ja ravitsemistoiminta</b>	6	15	4 755	309	—	—
<b>I Kuljetus</b>	11	25	11 455	451	—	—
<b>J Tietoliikenne</b>	4	16	—	—	—	—
<b>K Rahoitus- ja vakuutustoiminta</b>	10	41	—	—	—	—
<b>L Kiinteistö-,puhtaus-,vuokrauspalv.</b>	5	11	2 466	218	—	—
<b>M Tekn. palv., palvelut liike-elämälle</b>	2	.	.	.	—	—
<b>P Terveys- ja sosiaalipalvelu</b>	2	.	.	.	—	—
<b>T Muut palvelut</b>	2	.	.	.	—	—
<b>Jaala</b>						
<b>YHTEENSÄ</b>	52	115	59 324	517	—	—
<b>Jalasjärvi</b>						
<b>YHTEENSÄ</b>	281	1 129	607 915	538	1	9
<b>A Maatalous, kala- ja riistatalous</b>	10	25	12 945	518	—	—
<b>B Metsätalous</b>	3	13	3 697	276	—	—
<b>C Kaivos- ja kaivannaistoiminta</b>	17	38	27 590	736	—	—
<b>D Teollisuus</b>	50	411	135 873	331	—	—
<b>E Energia- ja vesihuolto</b>	2	.	.	.	1	9
<b>F Rakentaminen</b>	25	122	67 749	554	—	—
<b>G Kauppa</b>	92	241	276 550	1 148	—	—

Toimiala	Toimi- paikkoja Arbets- ställen	Henkilöstö Personal	Liikevaihto Omsättning 1 000 mk	Liikevaihto/ henkilöstö Omsättning/ personal 1 000 mk	Aputoimi- paikkoja Hjälp- arbets- ställen	Aputp:n henkilöstö Hjälparb. personal
<b>Näringsgren</b>						
H Majoitus- ja ravitsemistoiminta	21	45	14 542	322	—	—
I Kuljetus	17	57	30 503	532	—	—
J Tietoliikenne	4	31	—	—	—	—
K Rahoitus- ja vakuutustoiminta	15	68	—	—	—	—
L Kiinteistö-,puhtaus-,vuokrauspalv.	5	12	4 271	368	—	—
M Tekn. palv., palvelut liike-elämälle	8	13	3 519	267	—	—
O Koulutus ja tutkimus	1	.	.	.	—	—
P Terveys- ja sosiaalipalvelu	6	26	6 814	259	—	—
R Virkistys- ja kulttuuripalvelu	4	5	1 587	317	—	—
T Muut palvelut	1	.	.	.	—	—
<b>Janakkala</b>						
YHTEENSÄ	407	3 058	1 732 128	566	1	13
A Maatalous, kala- ja riistatalous	16	141	37 294	265	—	—
B Metsätalous	4	12	4 300	352	—	—
D Teollisuus	102	1 862	1 055 469	567	—	—
E Energia- ja vesihuolto	6	66	43 229	659	—	—
F Rakentaminen	48	168	79 126	471	—	—
G Kauppa	121	334	363 411	1 089	1	13
H Majoitus- ja ravitsemistoiminta	28	81	35 151	434	—	—
I Kuljetus	16	71	25 117	355	—	—
J Tietoliikenne	4	38	—	—	—	—
K Rahoitus- ja vakuutustoiminta	7	77	—	—	—	—
L Kiinteistö-,puhtaus-,vuokrauspalv.	12	41	24 233	591	—	—
M Tekn. palv., palvelut liike-elämälle	28	94	38 351	406	—	—
O Koulutus ja tutkimus	1	.	.	.	—	—
P Terveys- ja sosiaalipalvelu	7	43	12 517	292	—	—
R Virkistys- ja kulttuuripalvelu	3	24	11 539	485	—	—
T Muut palvelut	4	.	.	.	—	—
<b>Joensuu</b>						
YHTEENSÄ	1 555	11 940	7 305 748	612	31	220
A Maatalous, kala- ja riistatalous	6	102	24 605	241	—	—
B Metsätalous	6	682	31 718	47	—	—
C Kaivos- ja kaivannaistoiminta	1	.	.	.	1	3
D Teollisuus	165	3 040	1 368 891	450	8	43
E Energia- ja vesihuolto	3	166	87 997	530	—	—
F Rakentaminen	141	1 523	716 091	470	4	23
G Kauppa	631	2 806	4 246 016	1 513	12	104
H Majoitus- ja ravitsemistoiminta	129	532	213 937	402	—	—
I Kuljetus	71	1 093	213 630	195	2	17
J Tietoliikenne	27	344	3 168	9	4	31
K Rahoitus- ja vakuutustoiminta	21	474	—	—	—	—
L Kiinteistö-,puhtaus-,vuokrauspalv.	101	481	131 686	274	—	—
M Tekn. palv., palvelut liike-elämälle	137	367	134 816	367	—	—
O Koulutus ja tutkimus	11	32	5 915	186	—	—
P Terveys- ja sosiaalipalvelu	37	114	34 166	299	—	—
R Virkistys- ja kulttuuripalvelu	28	95	74 202	783	—	—
S Järjestö- ja uskonnollinen toiminta	6	.	.	.	—	—
T Muut palvelut	34	74	18 838	256	—	—
<b>Jokioinen</b>						
YHTEENSÄ	117	587	341 998	583	2	2
A Maatalous, kala- ja riistatalous	5	17	638	37	1	1
C Kaivos- ja kaivannaistoiminta	1	.	.	.	—	—
D Teollisuus	31	305	204 698	670	—	—
E Energia- ja vesihuolto	2	.	.	.	—	—
F Rakentaminen	23	75	43 149	577	1	1
G Kauppa	27	59	52 496	890	—	—
H Majoitus- ja ravitsemistoiminta	4	16	4 477	283	—	—
I Kuljetus	8	36	17 322	479	—	—
J Tietoliikenne	2	.	.	.	—	—
K Rahoitus- ja vakuutustoiminta	4	22	—	—	—	—
L Kiinteistö-,puhtaus-,vuokrauspalv.	1	.	.	.	—	—

TP02B Toimipaikat ja aputoimipaikat kunnittain ja toimialoittain vuonna 1992  
Arbetsställen och hjälparbetsställen efter kommun och näringsgren 1992

Toimiala	Toimi- paikkoja Arbets- ställen	Henkilöstö. Personal	Liikevaihto Omsättning 1 000 mk	Liikevaihto/ henkilöstö Omsättning/ personal 1 000 mk	Aputoimi- paikkoja Hjälp- arbets- ställen	Apup:n henkilöstö Hjälparb. personal
Näringsgren						
M Tekn. palv., palvelut liike-elämälle	5	3	1 305	395	-	-
O Koulutus ja tutkimus	1	.	.	.	-	-
P Terveys- ja sosiaalipalvelu	1	.	.	.	-	-
T Muut palvelut	2	.	.	.	-	-
<b>Jomala</b>						
YHTEENSÄ	105	416	370 933	892	1	2
A Maatalous, kala- ja riistatalous	2	.	.	.	-	-
D Teollisuus	21	116	94 448	813	-	-
E Energia- ja vesihuolto	2	.	.	.	-	-
F Rakentaminen	14	65	33 425	513	-	-
G Kauppa	47	121	181 258	1 494	1	2
H Majoitus- ja ravitsemistoiminta	2	.	.	.	-	-
I Kuljetus	3	34	5 871	174	-	-
J Tietoliikenne	1	.	.	.	-	-
K Rahoitus- ja vakuutus toiminta	3	5	-	-	-	-
L Kiinteistö-,puhtaus-,vuokrauspalv.	4	16	7 241	455	-	-
M Tekn. palv., palvelut liike-elämälle	4	6	2 223	390	-	-
P Terveys- ja sosiaalipalvelu	1	.	.	.	-	-
T Muut palvelut	1	.	.	.	-	-
<b>Joroinen</b>						
YHTEENSÄ	160	544	268 272	493	1	1
A Maatalous, kala- ja riistatalous	20	86	37 387	437	-	-
B Metsätalous	7	22	7 037	320	-	-
C Kaivos- ja kaivannaistoiminta	3	3	1 129	389	-	-
D Teollisuus	29	170	82 630	485	1	1
E Energia- ja vesihuolto	2	.	.	.	-	-
F Rakentaminen	12	26	12 712	482	-	-
G Kauppa	42	98	93 426	955	-	-
H Majoitus- ja ravitsemistoiminta	9	34	12 825	375	-	-
I Kuljetus	7	19	9 281	483	-	-
J Tietoliikenne	7	22	-	-	-	-
K Rahoitus- ja vakuutus toiminta	4	27	-	-	-	-
L Kiinteistö-,puhtaus-,vuokrauspalv.	5	13	2 673	207	-	-
M Tekn. palv., palvelut liike-elämälle	6	8	4 121	535	-	-
O Koulutus ja tutkimus	1	.	.	.	-	-
P Terveys- ja sosiaalipalvelu	2	.	.	.	-	-
R Virkistys- ja kulttuuripalvelu	1	.	.	.	-	-
T Muut palvelut	3	4	2 261	551	-	-
<b>Joutsa</b>						
YHTEENSÄ	160	564	311 114	552	1	1
A Maatalous, kala- ja riistatalous	5	11	4 092	369	-	-
B Metsätalous	4	14	2 568	189	-	-
C Kaivos- ja kaivannaistoiminta	1	.	.	.	-	-
D Teollisuus	29	104	38 998	377	1	1
E Energia- ja vesihuolto	3	20	16 783	848	-	-
F Rakentaminen	17	87	48 030	550	-	-
G Kauppa	59	143	144 254	1 007	-	-
H Majoitus- ja ravitsemistoiminta	16	74	24 345	327	-	-
I Kuljetus	5	20	9 425	481	-	-
J Tietoliikenne	3	18	-	-	-	-
K Rahoitus- ja vakuutus toiminta	3	38	-	-	-	-
L Kiinteistö-,puhtaus-,vuokrauspalv.	4	10	8 779	852	-	-
M Tekn. palv., palvelut liike-elämälle	4	11	3 125	289	-	-
O Koulutus ja tutkimus	1	.	.	.	-	-
P Terveys- ja sosiaalipalvelu	2	.	.	.	-	-
R Virkistys- ja kulttuuripalvelu	1	.	.	.	-	-
T Muut palvelut	3	5	1 164	253	-	-
<b>Joutseno</b>						
YHTEENSÄ	269	2 180	1 163 957	534	2	6
A Maatalous, kala- ja riistatalous	2	.	.	.	-	-

Toimiala	Toimi- paikkoja Arbets- ställen	Henkilöstö Personal	Liikevaihto Omsättning 1 000 mk	Liikevaihto/ henkilöstö Omsättning/ personal 1 000 mk	Aputoimi- paikkoja Hjälp- arbets- ställen	Aputp:n henkilöstö Hjälparb. personal
<b>Näringsgren</b>						
B Metsätalous	3	33	8 822	264	—	—
C Kaivos- ja kaivannaistoiminta	3	16	17 624	1 137	—	—
D Teollisuus	56	1 389	759 595	547	1	2
E Energia- ja vesihuolto	3	45	30 840	685	—	—
F Rakentaminen	30	73	32 901	451	—	—
G Kauppa	85	252	222 309	881	—	—
H Majoitus- ja ravitsemistoiminta	20	61	23 277	383	—	—
I Kuljetus	11	143	44 419	310	—	—
J Tietoliikenne	5	28	—	—	—	—
K Rahoitus- ja vakuutustoiminta	8	63	—	—	—	—
L Kiinteistö-,puhtaus-,vuokrauspalv.	11	18	5 372	292	—	—
M Tekn. palv., palvelut liike-elämälle	18	21	9 717	469	—	—
O Koulutus ja tutkimus	2	—	—	—	—	—
P Terveys- ja sosiaalipalvelu	4	14	3 420	250	—	—
R Virkistys- ja kulttuuripalvelu	2	—	—	—	1	4
T Muut palvelut	6	17	3 282	195	—	—
<b>Juankoski</b>						
<b>YHTEENSÄ</b>	150	976	471 004	482	—	—
A Maatalous, kala- ja riistatalous	7	8	2 215	277	—	—
B Metsätalous	7	15	5 463	369	—	—
C Kaivos- ja kaivannaistoiminta	1	—	—	—	—	—
D Teollisuus	19	589	277 143	471	—	—
E Energia- ja vesihuolto	2	—	—	—	—	—
F Rakentaminen	12	55	28 518	517	—	—
G Kauppa	47	128	110 629	865	—	—
H Majoitus- ja ravitsemistoiminta	19	41	13 927	342	—	—
I Kuljetus	11	33	14 427	432	—	—
J Tietoliikenne	8	41	—	—	—	—
K Rahoitus- ja vakuutustoiminta	5	30	—	—	—	—
L Kiinteistö-,puhtaus-,vuokrauspalv.	4	8	1 868	243	—	—
M Tekn. palv., palvelut liike-elämälle	1	—	—	—	—	—
O Koulutus ja tutkimus	2	—	—	—	—	—
P Terveys- ja sosiaalipalvelu	4	10	1 914	193	—	—
T Muut palvelut	1	—	—	—	—	—
<b>Jurva</b>						
<b>YHTEENSÄ</b>	195	747	329 636	441	2	6
A Maatalous, kala- ja riistatalous	4	16	7 554	478	—	—
B Metsätalous	2	—	—	—	—	—
C Kaivos- ja kaivannaistoiminta	1	—	—	—	—	—
D Teollisuus	74	431	115 219	268	—	—
E Energia- ja vesihuolto	2	—	—	—	—	—
F Rakentaminen	12	26	19 550	767	—	—
G Kauppa	67	166	162 460	978	2	6
H Majoitus- ja ravitsemistoiminta	6	14	6 750	469	—	—
I Kuljetus	2	—	—	—	—	—
J Tietoliikenne	6	17	—	—	—	—
K Rahoitus- ja vakuutustoiminta	11	40	—	—	—	—
L Kiinteistö-,puhtaus-,vuokrauspalv.	1	—	—	—	—	—
M Tekn. palv., palvelut liike-elämälle	2	—	—	—	—	—
O Koulutus ja tutkimus	1	—	—	—	—	—
P Terveys- ja sosiaalipalvelu	1	—	—	—	—	—
T Muut palvelut	3	4	979	265	—	—
<b>Juuka</b>						
<b>YHTEENSÄ</b>	162	888	438 838	494	—	—
A Maatalous, kala- ja riistatalous	2	—	—	—	—	—
B Metsätalous	7	41	10 270	250	—	—
C Kaivos- ja kaivannaistoiminta	1	—	—	—	—	—
D Teollisuus	32	453	192 911	426	—	—
E Energia- ja vesihuolto	1	—	—	—	—	—
F Rakentaminen	16	44	24 371	551	—	—
G Kauppa	52	170	161 627	950	—	—

TP02B Toimipaikat ja aputoimipaikat kunnittain ja toimialoittain vuonna 1992  
Arbetsställen och hjälparbetsställen efter kommun och näringsgren 1992

Toimiala	Toimi- paikkoja	Henkilöstö	Liikevaihto	Liikevaihto/ henkilöstö	Aputoimi- paikkoja	Aput:n henkilöstö
Näringsgren	Arbets- ställen	Personal	Omsättning	Omsättning/ personal	Hjälp- arbets- ställen	Hjälparb. personal
			1 000 mk	1 000 mk		
H Majoitus- ja ravitsemistoiminta	15	36	11 795	332	—	—
I Kuljetus	12	23	11 597	515	—	—
J Tietoliikenne	4	28	—	—	—	—
K Rahoitus- ja vakuutustoiminta	4	45	—	—	—	—
L Kiinteistö-,puhtaus-,vuokrauspalv.	5	19	5 004	262	—	—
M Tekn. palv., palvelut liike-elämälle	2	.	.	.	—	—
O Koulutus ja tutkimus	2	.	.	.	—	—
P Terveys- ja sosiaalipalvelu	3	4	992	276	—	—
R Virkistys- ja kulttuuripalvelu	2	.	.	.	—	—
T Muut palvelut	2	.	.	.	—	—
<b>Juupajoki</b>						
YHTEENSÄ	71	404	293 318	727	—	—
<b>Juva</b>						
YHTEENSÄ	248	901	549 927	610	2	4
A Maatalous, kala- ja riistatalous	12	28	9 684	348	—	—
B Metsätalous	5	25	3 386	133	—	—
C Kaivos- ja kaivannaistoiminta	2	.	.	.	—	—
D Teollisuus	40	244	110 291	452	2	4
E Energia- ja vesihuolto	2	.	.	.	—	—
F Rakentaminen	29	97	52 618	541	—	—
G Kauppa	77	235	296 082	1 260	—	—
H Majoitus- ja ravitsemistoiminta	25	75	24 914	330	—	—
I Kuljetus	13	43	18 489	433	—	—
J Tietoliikenne	5	28	—	—	—	—
K Rahoitus- ja vakuutustoiminta	8	53	—	—	—	—
L Kiinteistö-,puhtaus-,vuokrauspalv.	6	8	2 179	291	—	—
M Tekn. palv., palvelut liike-elämälle	8	13	3 942	306	—	—
O Koulutus ja tutkimus	3	6	716	130	—	—
P Terveys- ja sosiaalipalvelu	5	11	3 743	334	—	—
R Virkistys- ja kulttuuripalvelu	2	.	.	.	—	—
T Muut palvelut	6	12	2 778	237	—	—
<b>Jyväskylä</b>						
YHTEENSÄ	2 290	20 202	13 430 639	665	69	741
A Maatalous, kala- ja riistatalous	8	91	6 615	73	—	—
B Metsätalous	3	384	59 602	155	—	—
C Kaivos- ja kaivannaistoiminta	2	.	.	.	1	57
D Teollisuus	247	6 612	3 526 195	533	20	234
E Energia- ja vesihuolto	5	109	106 492	977	—	—
F Rakentaminen	218	2 100	1 588 058	756	1	3
G Kauppa	884	4 285	6 234 484	1 455	19	116
H Majoitus- ja ravitsemistoiminta	195	1 063	404 923	381	3	16
I Kuljetus	113	986	245 999	249	5	8
J Tietoliikenne	42	795	98 181	124	16	293
K Rahoitus- ja vakuutustoiminta	36	750	—	—	—	—
L Kiinteistö-,puhtaus-,vuokrauspalv.	104	924	222 733	241	—	—
M Tekn. palv., palvelut liike-elämälle	267	1 388	652 282	470	1	2
O Koulutus ja tutkimus	16	49	9 522	196	—	—
P Terveys- ja sosiaalipalvelu	53	251	71 856	286	—	—
R Virkistys- ja kulttuuripalvelu	45	284	163 538	575	3	12
S Järjestö- ja uskonnollinen toiminta	10	.	.	.	—	—
T Muut palvelut	42	96	24 159	252	—	—
<b>Jyväskylän mlk</b>						
YHTEENSÄ	609	2 983	1 748 404	586	—	—
A Maatalous, kala- ja riistatalous	2	.	.	.	—	—
B Metsätalous	3	16	3 414	219	—	—
C Kaivos- ja kaivannaistoiminta	1	.	.	.	—	—
D Teollisuus	139	1 446	636 538	440	—	—
E Energia- ja vesihuolto	4	73	77 229	1 059	—	—
F Rakentaminen	110	456	194 332	427	—	—
G Kauppa	178	453	699 547	1 545	—	—

Toimiala	Toimi- paikkoja Arbets- ställen	Henkilöstö Personal	Liikevaihto Omsättning 1 000 mk	Liikevaihto/ henkilöstö Omsättning/ personal 1 000 mk	Aputoimi- paikkoja Hjälp- arbets- ställen	Aputp:n henkilöstö Hjälparb. personal
<b>Näringsgren</b>						
H Majoitus- ja ravitsemistoiminta	38	90	35 362	392	—	—
I Kuljetus	27	120	31 072	258	—	—
J Tietoliikenne	10	68	—	—	—	—
K Rahoitus- ja vakuutustoiminta	8	53	—	—	—	—
L Kiinteistö-,puhtaus-,vuokrauspalv.	17	34	8 596	253	—	—
M Tekn. palv., palvelut liike-elämälle	45	118	43 259	366	—	—
O Koulutus ja tutkimus	3	4	1 405	319	—	—
P Terveys- ja sosiaalipalvelu	7	14	5 504	390	—	—
R Virkistys- ja kulttuuripalvelu	6	16	5 736	359	—	—
T Muut palvelut	11	17	5 246	303	—	—
<b>Jämijärvi</b>						
YHTEENSÄ	59	278	183 843	660	—	—
<b>Jämsä</b>						
YHTEENSÄ	403	2 844	2 797 965	984	5	29
A Maatalous, kala- ja riistatalous	3	6	1 407	220	—	—
B Metsätalous	5	22	5 080	229	—	—
C Kaivos- ja kaivannaistoiminta	1	—	—	—	—	—
D Teollisuus	51	1 334	1 859 064	1 394	1	3
E Energia- ja vesihuolto	3	62	51 434	830	1	22
F Rakentaminen	43	243	111 262	458	—	—
G Kauppa	171	527	562 727	1 067	3	4
H Majoitus- ja ravitsemistoiminta	32	173	68 076	394	—	—
I Kuljetus	24	134	66 058	493	—	—
J Tietoliikenne	5	59	—	—	—	—
K Rahoitus- ja vakuutustoiminta	10	99	—	—	—	—
L Kiinteistö-,puhtaus-,vuokrauspalv.	7	36	14 362	398	—	—
M Tekn. palv., palvelut liike-elämälle	21	53	17 089	322	—	—
O Koulutus ja tutkimus	2	—	—	—	—	—
P Terveys- ja sosiaalipalvelu	6	18	4 846	265	—	—
R Virkistys- ja kulttuuripalvelu	11	50	30 282	601	—	—
T Muut palvelut	8	19	4 666	241	—	—
<b>Jämsänkoski</b>						
YHTEENSÄ	166	2 183	1 417 431	649	1	3
A Maatalous, kala- ja riistatalous	2	—	—	—	—	—
B Metsätalous	3	368	20 537	56	—	—
D Teollisuus	29	1 223	1 170 455	957	—	—
E Energia- ja vesihuolto	2	—	—	—	—	—
F Rakentaminen	19	120	46 790	390	—	—
G Kauppa	53	126	104 232	825	1	3
H Majoitus- ja ravitsemistoiminta	17	52	20 535	395	—	—
I Kuljetus	11	122	33 252	273	—	—
J Tietoliikenne	4	30	—	—	—	—
K Rahoitus- ja vakuutustoiminta	6	40	—	—	—	—
L Kiinteistö-,puhtaus-,vuokrauspalv.	8	25	11 883	483	—	—
M Tekn. palv., palvelut liike-elämälle	5	13	2 526	197	—	—
O Koulutus ja tutkimus	2	—	—	—	—	—
P Terveys- ja sosiaalipalvelu	3	5	1 492	298	—	—
T Muut palvelut	2	—	—	—	—	—
<b>Jäppilä</b>						
YHTEENSÄ	46	91	31 180	343	—	—
<b>Järvenpää</b>						
YHTEENSÄ	822	5 225	3 059 130	586	8	76
A Maatalous, kala- ja riistatalous	5	50	5 521	111	—	—
C Kaivos- ja kaivannaistoiminta	1	—	—	—	—	—
D Teollisuus	113	2 289	1 161 790	508	3	63
F Rakentaminen	140	509	358 746	705	1	6
G Kauppa	317	1 228	1 239 037	1 009	3	6
H Majoitus- ja ravitsemistoiminta	41	204	100 088	490	—	—
I Kuljetus	14	59	13 846	237	1	1

TP02B Toimipaikat ja aputoimipaikat kunnittain ja toimialoittain vuonna 1992  
Arbetsställen och hjälparbetsställen efter kommun och näringsgren 1992

Toimiala	Toimi- paikkoja	Henkilöstö	Liikevaihto	Liikevaihto/ henkilöstö	Aputoimi- paikkoja	Aputp:n
Näringsgren	Arbets- ställen	Personal	Omsättning	Omsättning/ personal	Hjälp- arbets- ställen	Hjälparb. personal
			1 000 mk	1 000 mk		
J Tietoliikenne	8	117	6 771	58	-	-
K Rahoitus- ja vakuutus toiminta	19	259	-	-	-	-
L Kiinteistö-, puhtaus-, vuokrauspalv.	43	178	46 986	264	-	-
M Tekn. palv., palvelut liike-elämälle	74	193	83 777	435	-	-
O Koulutus ja tutkimus	7	.	.	.	-	-
P Terveys- ja sosiaalipalvelu	12	48	14 041	296	-	-
R Virkistys- ja kulttuuripalvelu	13	30	14 085	470	-	-
S Järjestö- ja uskonnollinen toiminta	1	.	.	.	-	-
T Muut palvelut	14	36	7 514	210	-	-
<b>Kaarina</b>						
YHTEENSÄ	575	3 497	2 701 265	772	4	29
A Maatalous, kala- ja riistatalous	6	53	37 992	721	-	-
D Teollisuus	148	1 850	900 037	486	1	1
E Energia- ja vesihuolto	2	.	.	.	-	-
F Rakentaminen	70	202	83 006	410	-	-
G Kauppa	189	803	1 415 425	1 762	1	4
H Majoitus- ja ravitsemistoiminta	26	54	20 441	376	1	11
I Kuljetus	23	110	55 208	504	-	-
J Tietoliikenne	5	49	-	-	-	-
K Rahoitus- ja vakuutus toiminta	8	36	-	-	-	-
L Kiinteistö-, puhtaus-, vuokrauspalv.	26	89	22 094	249	-	-
M Tekn. palv., palvelut liike-elämälle	53	198	151 965	769	-	-
O Koulutus ja tutkimus	2	.	.	.	-	-
P Terveys- ja sosiaalipalvelu	3	13	2 898	226	-	-
R Virkistys- ja kulttuuripalvelu	7	6	2 279	362	1	13
T Muut palvelut	7	24	5 683	241	-	-
<b>Kaavi</b>						
YHTEENSÄ	99	504	240 739	478	-	-
<b>Kajaani</b>						
YHTEENSÄ	908	6 969	4 251 903	610	17	139
A Maatalous, kala- ja riistatalous	6	29	1 856	63	-	-
B Metsätalous	7	447	92 180	206	-	-
C Kaivos- ja kaivannaistoiminta	12	53	51 071	973	-	-
D Teollisuus	98	2 182	1 621 667	743	3	8
E Energia- ja vesihuolto	9	106	117 982	1 111	1	42
F Rakentaminen	97	594	365 727	616	-	-
G Kauppa	338	1 440	1 501 001	1 043	6	33
H Majoitus- ja ravitsemistoiminta	67	343	140 504	410	1	13
I Kuljetus	53	361	111 642	309	1	3
J Tietoliikenne	22	337	29 730	88	3	25
K Rahoitus- ja vakuutus toiminta	19	299	-	-	-	-
L Kiinteistö-, puhtaus-, vuokrauspalv.	41	298	56 938	191	-	-
M Tekn. palv., palvelut liike-elämälle	69	196	74 097	378	2	15
O Koulutus ja tutkimus	7	74	4 115	56	-	-
P Terveys- ja sosiaalipalvelu	22	104	27 617	265	-	-
R Virkistys- ja kulttuuripalvelu	13	44	44 371	1 020	-	-
S Järjestö- ja uskonnollinen toiminta	3	5	-	-	-	-
T Muut palvelut	25	59	11 405	194	-	-
<b>Kalajoki</b>						
YHTEENSÄ	296	1 569	764 697	487	2	6
A Maatalous, kala- ja riistatalous	13	28	10 631	377	-	-
B Metsätalous	4	12	2 115	175	-	-
C Kaivos- ja kaivannaistoiminta	4	4	1 377	336	-	-
D Teollisuus	66	686	266 347	388	2	6
E Energia- ja vesihuolto	4	18	22 084	1 248	-	-
F Rakentaminen	26	167	58 059	347	-	-
G Kauppa	98	271	284 391	1 049	-	-
H Majoitus- ja ravitsemistoiminta	25	125	45 593	366	-	-
I Kuljetus	17	109	52 867	485	-	-
J Tietoliikenne	4	.	.	.	-	-

Toimiala	Toimi- paikkoja Arbets- ställen	Henkilöstö Personal	Liikevaihto Omsättning 1 000 mk	Liikevaihto/ henkilöstö Omsättning/ personal 1 000 mk	Aputoimi- paikkoja Hjälp- arbets- ställen	Aputp:n henkilöstö Hjälparb. personal
<b>Näringsgren</b>						
K Rahoitus- ja vakuutustoiminta	7	58	-	-	-	-
L Kiinteistö-,puhtaus-,vuokrauspalv.	6	11	3 132	280	-	-
M Tekn. palv., palvelut liike-elämälle	7	10	3 596	367	-	-
O Koulutus ja tutkimus	2	.	.	.	-	-
P Terveys- ja sosiaalipalvelu	6	16	4 125	264	-	-
R Virkistys- ja kulttuuripalvelu	4	18	7 843	426	-	-
T Muut palvelut	3	5	1 636	303	-	-
<b>Kalanti</b>						
YHTEENSÄ	18	233	101 648	437	1	1
<b>Kalvola</b>						
YHTEENSÄ	98	555	203 810	367	-	-
<b>Kangasala</b>						
YHTEENSÄ	589	2 639	1 204 810	457	5	63
A Maatalous, kala- ja riistatalous	22	77	28 382	370	-	-
B Metsätalous	2	.	.	.	-	-
C Kaivos- ja kaivannaistoiminta	2	.	.	.	-	-
D Teollisuus	158	1 219	432 274	355	2	23
E Energia- ja vesihuolto	6	46	55 450	1 203	-	-
F Rakentaminen	67	315	166 114	527	-	-
G Kauppa	175	479	402 746	841	1	18
H Majoitus- ja ravitsemistoiminta	30	75	29 731	396	-	-
I Kuljetus	15	45	24 394	545	-	-
J Tietoliikenne	9	59	797	13	1	1
K Rahoitus- ja vakuutustoiminta	10	82	-	-	-	-
L Kiinteistö-,puhtaus-,vuokrauspalv.	21	97	19 157	199	-	-
M Tekn. palv., palvelut liike-elämälle	42	64	23 264	366	1	21
O Koulutus ja tutkimus	4	8	1 651	201	-	-
P Terveys- ja sosiaalipalvelu	8	33	8 784	265	-	-
R Virkistys- ja kulttuuripalvelu	8	15	4 698	322	-	-
T Muut palvelut	10	18	4 133	234	-	-
<b>Kangaslampi</b>						
YHTEENSÄ	36	116	40 736	351	-	-
<b>Kangasniemi</b>						
YHTEENSÄ	215	813	415 845	511	2	8
A Maatalous, kala- ja riistatalous	8	12	3 836	309	-	-
B Metsätalous	6	124	41 695	337	-	-
D Teollisuus	40	192	58 896	307	1	2
E Energia- ja vesihuolto	2	.	.	.	-	-
F Rakentaminen	25	54	27 217	502	-	-
G Kauppa	67	218	220 181	1 008	1	6
H Majoitus- ja ravitsemistoiminta	18	52	16 891	327	-	-
I Kuljetus	11	23	11 856	515	-	-
J Tietoliikenne	7	28	-	-	-	-
K Rahoitus- ja vakuutustoiminta	6	48	-	-	-	-
L Kiinteistö-,puhtaus-,vuokrauspalv.	5	10	9 707	1 001	-	-
M Tekn. palv., palvelut liike-elämälle	9	15	4 597	315	-	-
O Koulutus ja tutkimus	2	.	.	.	-	-
P Terveys- ja sosiaalipalvelu	4	12	3 187	268	-	-
T Muut palvelut	5	6	2 224	348	-	-
<b>Kankaanpää</b>						
YHTEENSÄ	498	2 438	1 404 333	576	1	4
A Maatalous, kala- ja riistatalous	1	.	.	.	-	-
B Metsätalous	3	9	1 619	180	-	-
C Kaivos- ja kaivannaistoiminta	3	4	1 433	358	-	-
D Teollisuus	105	1 182	602 424	510	-	-
E Energia- ja vesihuolto	2	.	.	.	-	-
F Rakentaminen	51	156	83 049	531	-	-
G Kauppa	203	493	522 246	1 060	1	4

TP02B Toimipaikat ja aputoimipaikat kunnittain ja toimialoittain vuonna 1992  
Arbetsställen och hjälparbetsställen efter kommun och näringsgren 1992

Toimiala	Toimi- paikkoja Arbets- ställen	Henkilöstö. Personal	Liikevaihto Omsättning 1 000 mk	Liikevaihto/ henkilöstö Omsättning/ personal 1 000 mk	Aputoimi- paikkoja Hjälp- arbets- ställen	Aputp:n henkilöstö Hjälparb. personal
<b>Näringsgren</b>						
H Majoitus- ja ravitsemistoiminta	31	108	47 421	440	-	-
I Kuljetus	18	76	27 557	364	-	-
J Tietoliikenne	5	78	12 072	154	-	-
K Rahoitus- ja vakuutustoiminta	12	102	-	-	-	-
L Kiinteistö-,puhtaus-,vuokrauspalv.	19	64	13 947	218	-	-
M Tekn. palv., palvelut liike-elämälle	24	48	19 033	393	-	-
O Koulutus ja tutkimus	3	6	2 060	375	-	-
P Terveys- ja sosiaalipalvelu	6	16	4 224	273	-	-
R Virkistys- ja kulttuuripalvelu	5	6	2 893	499	-	-
T Muut palvelut	7	14	5 227	382	-	-
<b>Kannonkoski</b>						
YHTEENSÄ	50	126	57 870	460	-	-
<b>Kannus</b>						
YHTEENSÄ	198	1 106	821 898	743	1	1
A Maatalous, kala- ja riistatalous	10	20	9 054	460	-	-
B Metsätalous	4	101	12 747	126	-	-
C Kaivos- ja kaivannaistoiminta	1	.	.	.	-	-
D Teollisuus	28	502	460 119	917	-	-
E Energia- ja vesihuolto	2	.	.	.	-	-
F Rakentaminen	21	79	50 399	640	-	-
G Kauppa	77	192	238 416	1 242	1	1
H Majoitus- ja ravitsemistoiminta	11	22	9 738	441	-	-
I Kuljetus	12	71	23 001	326	-	-
J Tietoliikenne	3	23	-	-	-	-
K Rahoitus- ja vakuutustoiminta	5	43	-	-	-	-
L Kiinteistö-,puhtaus-,vuokrauspalv.	7	11	3 772	331	-	-
M Tekn. palv., palvelut liike-elämälle	9	13	3 981	318	-	-
O Koulutus ja tutkimus	2	.	.	.	-	-
P Terveys- ja sosiaalipalvelu	3	8	1 530	184	-	-
R Virkistys- ja kulttuuripalvelu	1	.	.	.	-	-
T Muut palvelut	2	.	.	.	-	-
<b>Karjajoki</b>						
YHTEENSÄ	71	204	85 707	419	-	-
<b>Karinainen</b>						
YHTEENSÄ	107	343	213 778	623	-	-
A Maatalous, kala- ja riistatalous	5	12	6 642	544	-	-
B Metsätalous	1	.	.	.	-	-
D Teollisuus	30	162	103 957	644	-	-
F Rakentaminen	10	24	19 247	799	-	-
G Kauppa	31	63	61 272	966	-	-
H Majoitus- ja ravitsemistoiminta	4	7	2 476	381	-	-
I Kuljetus	8	28	15 262	549	-	-
J Tietoliikenne	2	.	.	.	-	-
K Rahoitus- ja vakuutustoiminta	4	22	-	-	-	-
L Kiinteistö-,puhtaus-,vuokrauspalv.	2	.	.	.	-	-
M Tekn. palv., palvelut liike-elämälle	7	10	2 089	220	-	-
P Terveys- ja sosiaalipalvelu	3	4	1 491	373	-	-
<b>Karjaa</b>						
YHTEENSÄ	272	1 724	946 947	549	3	59
A Maatalous, kala- ja riistatalous	3	3	872	291	-	-
B Metsätalous	1	.	.	.	-	-
C Kaivos- ja kaivannaistoiminta	2	.	.	.	-	-
D Teollisuus	39	610	366 762	602	1	33
E Energia- ja vesihuolto	5	32	44 301	1 406	-	-
F Rakentaminen	25	140	37 336	266	-	-
G Kauppa	119	413	393 285	953	1	25
H Majoitus- ja ravitsemistoiminta	13	79	26 255	331	-	-
I Kuljetus	14	171	25 812	151	1	1
J Tietoliikenne	5	99	11 288	115	-	-

Toimiala	Toimi- paikkoja Arbets- ställen	Henkilöstö Personal	Liikevaihto Omsättning 1 000 mk	Liikevaihto/ henkilöstö Omsättning/ personal 1 000 mk	Aputoimi- paikkoja Hjälp- arbets- ställen	Aputp:n henkilöstö Hjälparb. personal
<b>Näringsgren</b>						
K Rahoitus- ja vakuutustoiminta	8	72	-	-	-	-
L Kiinteistö-,puhtaus-,vuokrauspalv.	15	39	12 746	329	-	-
M Tekn. palv., palvelut liike-elämälle	13	15	8 979	603	-	-
O Koulutus ja tutkimus	1	.	.	.	-	-
P Terveys- ja sosiaalipalvelu	3	13	3 005	235	-	-
R Virkistys- ja kulttuuripalvelu	2	.	.	.	-	-
T Muut palvelut	4	15	4 759	315	-	-
<b>Karjalohja</b>						
YHTEENSÄ	40	140	49 252	351	-	-
<b>Karkkila</b>						
YHTEENSÄ	303	1 566	1 089 876	696	-	-
A Maatalous, kala- ja riistatalous	2	.	.	.	-	-
B Metsätalous	2	.	.	.	-	-
C Kaivos- ja kaivannaistoiminta	1	.	.	.	-	-
D Teollisuus	66	854	597 903	700	-	-
E Energia- ja vesihuolto	1	.	.	.	-	-
F Rakentaminen	34	90	54 839	609	-	-
G Kauppa	118	307	364 506	1 187	-	-
H Majoitus- ja ravitsemistoiminta	19	63	28 197	450	-	-
I Kuljetus	9	24	10 490	444	-	-
J Tietoliikenne	2	.	.	.	-	-
K Rahoitus- ja vakuutustoiminta	6	59	-	-	-	-
L Kiinteistö-,puhtaus-,vuokrauspalv.	11	70	12 918	185	-	-
M Tekn. palv., palvelut liike-elämälle	19	33	9 789	301	-	-
O Koulutus ja tutkimus	2	.	.	.	-	-
P Terveys- ja sosiaalipalvelu	4	14	3 289	233	-	-
R Virkistys- ja kulttuuripalvelu	3	3	993	331	-	-
T Muut palvelut	4	5	1 672	310	-	-
<b>Karstula</b>						
YHTEENSÄ	166	761	453 253	595	1	1
A Maatalous, kala- ja riistatalous	1	.	.	.	-	-
B Metsätalous	2	.	.	.	-	-
C Kaivos- ja kaivannaistoiminta	11	17	6 865	401	-	-
D Teollisuus	40	301	170 105	565	1	1
E Energia- ja vesihuolto	2	.	.	.	-	-
F Rakentaminen	21	46	18 893	411	-	-
G Kauppa	59	130	146 150	1 123	-	-
H Majoitus- ja ravitsemistoiminta	7	21	7 506	351	-	-
I Kuljetus	7	41	13 948	339	-	-
J Tietoliikenne	2	.	.	.	-	-
K Rahoitus- ja vakuutustoiminta	3	28	-	-	-	-
M Tekn. palv., palvelut liike-elämälle	4	7	3 860	568	-	-
O Koulutus ja tutkimus	2	.	.	.	-	-
P Terveys- ja sosiaalipalvelu	1	.	.	.	-	-
T Muut palvelut	4	6	2 535	402	-	-
<b>Karttula</b>						
YHTEENSÄ	82	196	108 175	552	-	-
<b>Karvia</b>						
YHTEENSÄ	99	377	216 034	573	-	-
<b>Kaskinen</b>						
YHTEENSÄ	58	694	892 051	1 285	1	10
<b>Kauhajoki</b>						
YHTEENSÄ	571	2 584	1 359 286	526	4	16
A Maatalous, kala- ja riistatalous	5	12	3 919	338	-	-
B Metsätalous	4	11	1 469	132	-	-
C Kaivos- ja kaivannaistoiminta	16	24	9 496	391	-	-
D Teollisuus	157	1 327	520 998	393	3	12

TP02B Toimipaikat ja aputoimipaikat kunnittain ja toimialoittain vuonna 1992  
Arbetsställen och hjälparbetsställen efter kommun och näringsgren 1992

Toimiala Näringsgren	Toimi- paikkoja Arbets- ställen	Henkilöstö Personal	Liikevaihto Omsättning 1 000 mk	Liikevaihto/ henkilöstö Omsättning/ personal 1 000 mk	Aputoimi- paikkoja Hjälparbets- ställen	Aputp:n henkilöstö Hjälparb. personal
E Energia- ja vesihuolto	4	31	30 272	993	-	-
F Rakentaminen	44	146	98 830	678	1	4
G Kauppa	199	574	581 830	1 013	-	-
H Majoitus- ja ravitsemistoiminta	32	88	33 304	378	-	-
I Kuljetus	27	79	36 782	464	-	-
J Tietoliikenne	7	57	-	-	-	-
K Rahoitus- ja vakuutustoiminta	18	124	-	-	-	-
L Kiinteistö-,puhtaus-,vuokrauspalv.	15	37	8 684	235	-	-
M Tekn. palv., palvelut liike-elämälle	22	35	16 902	477	-	-
O Koulutus ja tutkimus	3	7	1 665	238	-	-
P Terveys- ja sosiaalipalvelu	6	18	3 224	184	-	-
R Virkistys- ja kulttuuripalvelu	6	7	9 899	1 394	-	-
T Muut palvelut	6	7	2 012	296	-	-
<b>Kauhava</b>						
YHTEENSÄ	345	1 151	675 829	587	-	-
A Maatalous, kala- ja riistatalous	4	4	1 190	277	-	-
B Metsätalous	1	.	.	.	-	-
C Kaivos- ja kaivannaistoiminta	3	3	743	240	-	-
D Teollisuus	108	519	236 229	455	-	-
E Energia- ja vesihuolto	2	.	.	.	-	-
F Rakentaminen	24	54	28 937	540	-	-
G Kauppa	138	321	337 138	1 052	-	-
H Majoitus- ja ravitsemistoiminta	8	28	12 386	450	-	-
I Kuljetus	11	46	17 156	376	-	-
J Tietoliikenne	3	35	-	-	-	-
K Rahoitus- ja vakuutustoiminta	8	60	-	-	-	-
L Kiinteistö-,puhtaus-,vuokrauspalv.	9	13	2 936	228	-	-
M Tekn. palv., palvelut liike-elämälle	14	29	8 059	276	-	-
O Koulutus ja tutkimus	3	4	786	197	-	-
P Terveys- ja sosiaalipalvelu	2	.	.	.	-	-
R Virkistys- ja kulttuuripalvelu	3	2	695	348	-	-
T Muut palvelut	4	7	3 088	468	-	-
<b>Kauniainen</b>						
YHTEENSÄ	216	696	366 960	527	2	7
A Maatalous, kala- ja riistatalous	1	.	.	.	-	-
D Teollisuus	14	122	39 136	322	-	-
F Rakentaminen	14	40	10 540	267	-	-
G Kauppa	104	252	251 051	996	-	-
H Majoitus- ja ravitsemistoiminta	10	31	11 740	377	-	-
I Kuljetus	3	8	2 015	246	-	-
J Tietoliikenne	3	33	2 579	78	-	-
K Rahoitus- ja vakuutustoiminta	5	50	-	-	-	-
L Kiinteistö-,puhtaus-,vuokrauspalv.	11	44	11 696	265	-	-
M Tekn. palv., palvelut liike-elämälle	32	58	23 150	402	-	-
O Koulutus ja tutkimus	2	.	.	.	-	-
P Terveys- ja sosiaalipalvelu	4	13	3 446	271	-	-
R Virkistys- ja kulttuuripalvelu	5	5	1 563	295	1	1
T Muut palvelut	8	15	2 700	178	1	6
<b>Kaustinen</b>						
YHTEENSÄ	156	480	315 402	657	-	-
A Maatalous, kala- ja riistatalous	9	10	7 067	721	-	-
B Metsätalous	1	.	.	.	-	-
D Teollisuus	35	152	99 543	654	-	-
E Energia- ja vesihuolto	2	.	.	.	-	-
F Rakentaminen	15	34	18 324	533	-	-
G Kauppa	50	142	154 093	1 088	-	-
H Majoitus- ja ravitsemistoiminta	9	31	13 367	435	-	-
I Kuljetus	4	18	7 922	445	-	-
J Tietoliikenne	2	.	.	.	-	-
K Rahoitus- ja vakuutustoiminta	3	25	-	-	-	-
L Kiinteistö-,puhtaus-,vuokrauspalv.	5	7	1 142	170	-	-

Toimiala	Toimi- paikkoja Arbets- ställen	Henkilöstö Personal	Liikevaihto Omsättning 1 000 mk	Liikevaihto/ henkilöstö Omsättning/ personal 1 000 mk	Aputoimi- paikkoja Hjälp- arbets- ställen	Aputp:n henkilöstö Hjälparb. personal
<b>Näringsgren</b>						
M Tekn. palv., palvelut liike-elämälle	7	17	5 319	306	—	—
O Koulutus ja tutkimus	3	4	881	215	—	—
P Terveys- ja sosiaalipalvelu	5	9	2 489	280	—	—
R Virkistys- ja kulttuuripalvelu	3	6	1 777	317	—	—
T Muut palvelut	3	6	1 855	290	—	—
<b>Keitele</b>						
YHTEENSÄ	80	578	278 396	482	—	—
<b>Kemi</b>						
YHTEENSÄ	706	7 895	5 932 914	751	8	120
A Maatalous, kala- ja riistatalous	3	3	783	270	—	—
B Metsätalous	3	1 128	542 193	480	—	—
C Kaivos- ja kaivannaistoiminta	1				—	—
D Teollisuus	75	3 303	3 211 605	972	4	99
E Energia- ja vesihuolto	5	196	94 406	481	—	—
F Rakentaminen	67	530	243 010	459	—	—
G Kauppa	276	1 047	1 441 176	1 377	2	7
H Majoitus- ja ravitsemistoiminta	60	299	111 201	371	—	—
I Kuljetus	44	594	117 872	198	1	1
J Tietoliikenne	14	175	—	—	1	13
K Rahoitus- ja vakuutustoiminta	22	214	—	—	—	—
L Kiinteistö-,puhtaus-,vuokrauspalv.	40	129	26 553	206	—	—
M Tekn. palv., palvelut liike-elämälle	51	136	58 241	428	—	—
O Koulutus ja tutkimus	5	11	2 398	220	—	—
P Terveys- ja sosiaalipalvelu	9	37	10 629	290	—	—
R Virkistys- ja kulttuuripalvelu	12	57	61 698	1 090	—	—
S Järjestö- ja uskonnollinen toiminta	3				—	—
T Muut palvelut	16	28	8 026	291	—	—
<b>Kemijärvi</b>						
YHTEENSÄ	341	2 059	1 304 417	633	5	31
A Maatalous, kala- ja riistatalous	5	16	4 906	309	—	—
B Metsätalous	10	249	115 991	465	—	—
C Kaivos- ja kaivannaistoiminta	2				—	—
D Teollisuus	48	695	535 671	771	1	1
E Energia- ja vesihuolto	6	69	86 627	1 257	1	19
F Rakentaminen	23	104	58 863	565	2	3
G Kauppa	113	378	375 837	995	1	8
H Majoitus- ja ravitsemistoiminta	30	99	35 543	359	—	—
I Kuljetus	27	128	42 988	337	—	—
J Tietoliikenne	10	101	—	—	—	—
K Rahoitus- ja vakuutustoiminta	9	84	—	—	—	—
L Kiinteistö-,puhtaus-,vuokrauspalv.	15	56	10 658	190	—	—
M Tekn. palv., palvelut liike-elämälle	22	33	13 216	402	—	—
O Koulutus ja tutkimus	1				—	—
P Terveys- ja sosiaalipalvelu	5	9	2 111	245	—	—
R Virkistys- ja kulttuuripalvelu	7	20	16 248	808	—	—
T Muut palvelut	8	16	4 082	262	—	—
<b>Keminmaa</b>						
YHTEENSÄ	259	1 219	683 761	561	3	8
A Maatalous, kala- ja riistatalous	3	15	4 952	330	—	—
B Metsätalous	5	17	4 779	284	—	—
C Kaivos- ja kaivannaistoiminta	2				—	—
D Teollisuus	33	153	53 512	350	2	6
E Energia- ja vesihuolto	6	41	113 723	2 754	—	—
F Rakentaminen	47	222	111 250	500	1	2
G Kauppa	94	283	313 258	1 107	—	—
H Majoitus- ja ravitsemistoiminta	15	59	19 794	337	—	—
I Kuljetus	15	65	20 199	312	—	—
J Tietoliikenne	7	26	—	—	—	—
K Rahoitus- ja vakuutustoiminta	5	22	—	—	—	—
L Kiinteistö-,puhtaus-,vuokrauspalv.	9	110	13 743	125	—	—

TP02B Toimipaikat ja aputoimipaikat kunnittain ja toimialoittain vuonna 1992  
Arbetsställen och hjälparbetsställen efter kommun och näringsgren 1992

Toimiala	Toimi- paikkoja	Henkilöstö	Liikevaihto	Liikevaihto/ henkilöstö	Aputoimi- paikkoja	Aputp:n henkilöstö
Näringsgren	Arbets- ställen	Personal	Omsättning	Omsättning/ personal	Hjälp- arbets- ställen	Hjälparb. personal
			1 000 mk	1 000 mk		
M Tekn. palv., palvelut liike-elämälle	9	47	16 432	353	-	-
P Terveys- ja sosiaalipalvelu	5	15	3 719	256	-	-
R Virkistys- ja kulttuuripalvelu	1	.	.	.	-	-
S Järjestö- ja uskonnollinen toiminta	1	.	.	.	-	-
T Muut palvelut	2	.	.	.	-	-
<b>Kemiö</b>						
<b>YHTEENSÄ</b>	<b>134</b>	<b>429</b>	<b>254 558</b>	<b>594</b>	<b>-</b>	<b>-</b>
A Maatalous, kala- ja riistatalous	5	23	11 015	485	-	-
B Metsätalous	1	.	.	.	-	-
C Kaivos- ja kaivannaistoiminta	2	.	.	.	-	-
D Teollisuus	19	84	32 015	379	-	-
E Energia- ja vesihuolto	3	22	24 244	1 128	-	-
F Rakentaminen	11	23	18 708	821	-	-
G Kauppa	51	114	129 882	1 142	-	-
H Majoitus- ja ravitsemistoiminta	5	10	3 515	352	-	-
I Kuljetus	9	33	11 960	365	-	-
J Tietoliikenne	3	29	4 126	140	-	-
K Rahoitus- ja vakuutustoiminta	6	31	-	-	-	-
L Kiinteistö-,puhtaus-,vuokrauspalv.	6	6	1 964	312	-	-
M Tekn. palv., palvelut liike-elämälle	6	6	2 172	395	-	-
O Koulutus ja tutkimus	1	.	.	.	-	-
P Terveys- ja sosiaalipalvelu	2	.	.	.	-	-
R Virkistys- ja kulttuuripalvelu	1	.	.	.	-	-
T Muut palvelut	3	4	385	94	-	-
<b>Kempele</b>						
<b>YHTEENSÄ</b>	<b>327</b>	<b>1 934</b>	<b>1 041 245</b>	<b>538</b>	<b>3</b>	<b>10</b>
A Maatalous, kala- ja riistatalous	1	.	.	.	-	-
C Kaivos- ja kaivannaistoiminta	5	5	2 180	464	-	-
D Teollisuus	53	1 071	425 250	397	-	-
E Energia- ja vesihuolto	2	.	.	.	-	-
F Rakentaminen	55	127	59 238	465	1	1
G Kauppa	116	375	416 232	1 109	2	9
H Majoitus- ja ravitsemistoiminta	31	96	38 820	406	-	-
I Kuljetus	13	79	34 691	439	-	-
J Tietoliikenne	3	28	-	-	-	-
K Rahoitus- ja vakuutustoiminta	4	31	-	-	-	-
L Kiinteistö-,puhtaus-,vuokrauspalv.	9	27	12 935	488	-	-
M Tekn. palv., palvelut liike-elämälle	15	26	9 902	381	-	-
O Koulutus ja tutkimus	2	.	.	.	-	-
P Terveys- ja sosiaalipalvelu	7	13	3 725	282	-	-
R Virkistys- ja kulttuuripalvelu	5	3	822	294	-	-
T Muut palvelut	6	10	2 702	279	-	-
<b>Kerava</b>						
<b>YHTEENSÄ</b>	<b>726</b>	<b>5 242</b>	<b>4 200 232</b>	<b>801</b>	<b>6</b>	<b>87</b>
D Teollisuus	110	1 431	595 132	416	2	55
E Energia- ja vesihuolto	2	.	.	.	-	-
F Rakentaminen	82	474	235 242	496	1	1
G Kauppa	275	1 763	2 904 161	1 647	2	28
H Majoitus- ja ravitsemistoiminta	42	193	81 016	420	-	-
I Kuljetus	23	288	73 574	255	-	-
J Tietoliikenne	12	186	30 219	163	-	-
K Rahoitus- ja vakuutustoiminta	13	167	-	-	-	-
L Kiinteistö-,puhtaus-,vuokrauspalv.	50	280	85 209	305	-	-
M Tekn. palv., palvelut liike-elämälle	69	157	69 467	442	1	3
O Koulutus ja tutkimus	5	14	3 556	256	-	-
P Terveys- ja sosiaalipalvelu	14	68	16 994	251	-	-
R Virkistys- ja kulttuuripalvelu	16	69	42 928	627	-	-
T Muut palvelut	13	46	10 988	238	-	-

Toimiala	Toimi- paikkoja Arbets- ställen	Henkilöstö Personal	Liikevaihto Omsättning 1 000 mk	Liikevaihto/ henkilöstö Omsättning/ personal 1 000 mk	Aputoimi- paikkoja Hjälp- arbets- ställen	Aputp:n henkilöstö Hjälparb. personal
<b>Näringsgren</b>						
<b>Kerimäki</b>						
YHTEENSÄ	162	602	285 050	473	1	4
A Maatalous, kala- ja riistatalous	3	8	2 109	274	-	-
B Metsätalous	6	56	18 764	337	-	-
C Kaivos- ja kaivannaistoiminta	1	.	.	.	-	-
D Teollisuus	23	127	42 582	337	-	-
E Energia- ja vesihuolto	1	.	.	.	-	-
F Rakentaminen	20	61	27 628	452	-	-
G Kauppa	57	113	112 323	996	-	-
H Majoitus- ja ravitsemistoiminta	15	78	30 073	387	-	-
I Kuljetus	9	39	14 503	368	-	-
J Tietoliikenne	6	18	-	-	-	-
K Rahoitus- ja vakuutustoiminta	3	23	-	-	-	-
L Kiinteistö-,puhtaus-,vuokrauspalv.	4	13	2 182	165	-	-
M Tekn. palv., palvelut liike-elämälle	3	3	831	297	-	-
O Koulutus ja tutkimus	2	.	.	.	-	-
P Terveys- ja sosiaalipalvelu	3	7	1 556	219	-	-
R Virkistys- ja kulttuuripalvelu	3	7	2 542	363	1	4
T Muut palvelut	3	9	3 170	373	-	-
<b>Kestilä</b>						
YHTEENSÄ	57	139	63 549	458	-	-
<b>Kesälahti</b>						
YHTEENSÄ	99	501	229 508	458	1	1
<b>Keuruu</b>						
YHTEENSÄ	338	1 833	879 722	480	1	2
A Maatalous, kala- ja riistatalous	9	33	9 666	295	-	-
B Metsätalous	4	40	6 156	152	-	-
C Kaivos- ja kaivannaistoiminta	1	.	.	.	-	-
D Teollisuus	70	734	286 279	390	1	2
E Energia- ja vesihuolto	2	.	.	.	-	-
F Rakentaminen	28	97	52 553	545	-	-
G Kauppa	131	378	381 365	1 010	-	-
H Majoitus- ja ravitsemistoiminta	21	105	38 540	366	-	-
I Kuljetus	16	148	46 609	314	-	-
J Tietoliikenne	6	102	-	-	-	-
K Rahoitus- ja vakuutustoiminta	13	88	-	-	-	-
L Kiinteistö-,puhtaus-,vuokrauspalv.	12	26	7 053	269	-	-
M Tekn. palv., palvelut liike-elämälle	8	16	6 461	412	-	-
O Koulutus ja tutkimus	3	5	1 110	247	-	-
P Terveys- ja sosiaalipalvelu	4	10	2 457	253	-	-
R Virkistys- ja kulttuuripalvelu	3	4	6 434	1 739	-	-
T Muut palvelut	7	16	4 249	269	-	-
<b>Kihniö</b>						
YHTEENSÄ	93	334	166 494	498	-	-
<b>Kiihtelysvaara</b>						
YHTEENSÄ	71	250	114 076	456	1	4
<b>Kiikala</b>						
YHTEENSÄ	64	161	82 757	516	-	-
<b>Kiikoinen</b>						
YHTEENSÄ	47	121	83 560	692	-	-
<b>Kiiminki</b>						
YHTEENSÄ	178	461	254 577	552	2	13
B Metsätalous	1	.	.	.	-	-
C Kaivos- ja kaivannaistoiminta	2	.	.	.	-	-
D Teollisuus	25	48	19 360	404	1	2
E Energia- ja vesihuolto	1	.	.	.	-	-

TP02B Toimipaikat ja aputoimipaikat kunnittain ja toimialoittain vuonna 1992  
Arbetsställen och hjälparbetsställen efter kommun och näringsgren 1992

Toimiala	Toimi- paikkoja Arbets- ställen	Henkilöstö. Personal	Liikevaihto Omsättning 1 000 mk	Liikevaihto/ henkilöstö Omsättning/ personal 1 000 mk	Aputoimi- paikkoja Hjälp- arbets- ställen	Aputp:n henkilöstö Hjälparb. personal
<b>Näringsgren</b>						
F Rakentaminen	34	116	65 023	559	-	-
G Kauppa	65	139	112 860	814	-	-
H Majoitus- ja ravitsemistoiminta	11	30	11 026	363	-	-
I Kuljetus	7	26	12 705	491	-	-
J Tietoliikenne	4	17	-	-	-	-
K Rahoitus- ja vakuutus toiminta	3	18	-	-	-	-
L Kiinteistö-, puhtaus-, vuokrauspalv.	5	8	8 325	1 041	-	-
M Tekn. palv., palvelut liike-elämälle	5	10	6 877	709	-	-
O Koulutus ja tutkimus	2	.	.	.	-	-
P Terveys- ja sosiaalipalvelu	6	17	3 666	221	-	-
R Virkistys- ja kulttuuripalvelu	4	8	6 819	852	1	11
T Muut palvelut	3	4	743	196	-	-
<b>Kinnula</b>						
YHTEENSÄ	53	153	67 390	441	-	-
<b>Kirkkonummi</b>						
YHTEENSÄ	628	4 949	4 361 515	881	8	197
A Maatalous, kala- ja riistatalous	12	33	11 111	340	-	-
C Kaivos- ja kaivannaistoiminta	3	.	.	.	-	-
D Teollisuus	94	1 896	1 640 203	865	3	86
E Energia- ja vesihuolto	2	.	.	.	-	-
F Rakentaminen	74	320	119 798	374	2	62
G Kauppa	244	1 616	2 265 623	1 402	3	49
H Majoitus- ja ravitsemistoiminta	36	162	62 924	388	-	-
I Kuljetus	19	122	43 630	358	-	-
J Tietoliikenne	11	109	9 671	89	-	-
K Rahoitus- ja vakuutus toiminta	13	147	-	-	-	-
L Kiinteistö-, puhtaus-, vuokrauspalv.	26	97	30 900	319	-	-
M Tekn. palv., palvelut liike-elämälle	53	204	69 840	343	-	-
O Koulutus ja tutkimus	8	125	62 955	505	-	-
P Terveys- ja sosiaalipalvelu	12	34	9 533	280	-	-
R Virkistys- ja kulttuuripalvelu	13	34	11 588	344	-	-
T Muut palvelut	8	21	5 160	241	-	-
<b>Kisko</b>						
YHTEENSÄ	47	111	46 908	423	-	-
<b>Kitee</b>						
YHTEENSÄ	324	1 929	1 175 050	609	2	39
A Maatalous, kala- ja riistatalous	4	9	3 412	397	-	-
B Metsätalous	10	56	14 998	268	-	-
C Kaivos- ja kaivannaistoiminta	3	4	2 098	583	-	-
D Teollisuus	60	897	605 549	675	2	39
E Energia- ja vesihuolto	5	27	29 537	1 110	-	-
F Rakentaminen	33	152	88 467	584	-	-
G Kauppa	113	380	339 021	893	-	-
H Majoitus- ja ravitsemistoiminta	22	60	26 927	453	-	-
I Kuljetus	22	109	40 523	373	-	-
J Tietoliikenne	5	56	-	-	-	-
K Rahoitus- ja vakuutus toiminta	7	87	-	-	-	-
L Kiinteistö-, puhtaus-, vuokrauspalv.	13	48	12 963	273	-	-
M Tekn. palv., palvelut liike-elämälle	8	12	2 800	231	-	-
O Koulutus ja tutkimus	3	7	1 385	201	-	-
P Terveys- ja sosiaalipalvelu	7	17	4 494	269	-	-
R Virkistys- ja kulttuuripalvelu	3	3	575	213	-	-
T Muut palvelut	6	9	2 301	250	-	-
<b>Kittilä</b>						
YHTEENSÄ	217	873	423 495	485	-	-
A Maatalous, kala- ja riistatalous	2	.	.	.	-	-
B Metsätalous	8	138	36 831	266	-	-
C Kaivos- ja kaivannaistoiminta	2	.	.	.	-	-
D Teollisuus	31	46	10 119	220	-	-

Toimiala	Toimi- paikkoja Arbets- ställen	Henkilöstö Personal	Liikevaihto Omsättning 1 000 mk	Liikevaihto/ henkilöstö Omsättning/ personal 1 000 mk	Aputoimi- paikkoja Hjälp- arbets- ställen	Aputp:n henkilöstö Hjälparb. personal
<b>Näringsgren</b>						
E Energia- ja vesihuolto	3	19	22 955	1 183	—	—
F Rakentaminen	22	84	45 816	549	—	—
G Kauppa	66	152	168 557	1 109	—	—
H Majoitus- ja ravitsemistoiminta	31	229	84 180	368	—	—
I Kuljetus	14	65	27 027	419	—	—
J Tietoliikenne	9	46	—	—	—	—
K Rahoitus- ja vakuutustoiminta	5	34	—	—	—	—
L Kiinteistö-,puhtaus-,vuokrauspalv.	6	12	2 373	199	—	—
M Tekn. palv., palvelut liike-elämälle	7	10	4 644	469	—	—
O Koulutus ja tutkimus	1	.	.	.	—	—
P Terveys- ja sosiaalipalvelu	1	.	.	.	—	—
R Virkistys- ja kulttuuripalvelu	6	25	16 182	655	—	—
T Muut palvelut	3	7	2 472	358	—	—
<b>Kiukainen</b>						
YHTEENSÄ	93	594	270 572	455	1	3
<b>Kiuruvesi</b>						
YHTEENSÄ	253	1 029	703 374	683	1	2
A Maatalous, kala- ja riistatalous	8	26	5 764	224	—	—
B Metsätalous	6	28	3 736	133	—	—
C Kaivos- ja kaivannaistoiminta	9	35	32 300	936	—	—
D Teollisuus	41	283	242 800	859	1	2
E Energia- ja vesihuolto	2	.	.	.	—	—
F Rakentaminen	29	85	42 381	496	—	—
G Kauppa	90	291	292 754	1 008	—	—
H Majoitus- ja ravitsemistoiminta	10	32	14 533	449	—	—
I Kuljetus	15	66	25 696	392	—	—
J Tietoliikenne	6	40	—	—	—	—
K Rahoitus- ja vakuutustoiminta	5	60	—	—	—	—
L Kiinteistö-,puhtaus-,vuokrauspalv.	8	25	6 145	247	—	—
M Tekn. palv., palvelut liike-elämälle	8	10	4 265	427	—	—
O Koulutus ja tutkimus	2	.	.	.	—	—
P Terveys- ja sosiaalipalvelu	8	20	5 589	275	—	—
S Järjestö- ja uskonnollinen toiminta	1	.	.	.	—	—
T Muut palvelut	5	10	3 361	323	—	—
<b>Kivijärvi</b>						
YHTEENSÄ	51	136	59 579	437	—	—
<b>Kodisjoki</b>						
YHTEENSÄ	12	24	9 826	415	—	—
<b>Kokemäki</b>						
YHTEENSÄ	284	1 625	1 051 466	647	2	68
A Maatalous, kala- ja riistatalous	5	18	20 405	1 153	—	—
B Metsätalous	4	10	777	76	—	—
C Kaivos- ja kaivannaistoiminta	3	8	2 205	279	—	—
D Teollisuus	64	665	302 305	455	—	—
E Energia- ja vesihuolto	5	41	218 293	5 350	—	—
F Rakentaminen	27	80	36 652	456	—	—
G Kauppa	107	248	261 892	1 058	2	68
H Majoitus- ja ravitsemistoiminta	16	37	13 054	355	—	—
I Kuljetus	17	281	172 328	614	—	—
J Tietoliikenne	3	.	.	.	—	—
K Rahoitus- ja vakuutustoiminta	11	74	—	—	—	—
L Kiinteistö-,puhtaus-,vuokrauspalv.	4	104	13 654	131	—	—
M Tekn. palv., palvelut liike-elämälle	10	13	4 464	349	—	—
O Koulutus ja tutkimus	1	.	.	.	—	—
P Terveys- ja sosiaalipalvelu	3	8	1 957	239	—	—
R Virkistys- ja kulttuuripalvelu	1	.	.	.	—	—
T Muut palvelut	3	5	1 958	369	—	—

TP02B Toimipaikat ja aputoimipaikat kunnittain ja toimialoittain vuonna 1992  
Arbetsställen och hjälparbetsställen efter kommun och näringsgren 1992

Toimiala	Toimi- paikkoja	Henkilöstö	Liikevaihto	Liikevaihto/ henkilöstö	Aputoimi- paikkoja	Aputp:n henkilöstö
Näringsgren	Arbets- ställen	Personal	Omsättning	Omsättning/ personal	Hjälp- arbets- ställen	Hjälparb. personal
			1 000 mk	1 000 mk		
<b>Kokkola</b>						
YHTEENSÄ	1 191	8 235	6 632 339	805	8	137
A Maatalous, kala- ja riistatalous	6	63	6 798	107	-	-
B Metsätalous	5	158	7 382	47	-	-
C Kaivos- ja kaivannaistoiminta	1	.	.	.	-	-
D Teollisuus	214	3 177	2 892 773	911	3	12
E Energia- ja vesihuolto	6	8	325 212	43 362	-	-
F Rakentaminen	106	824	620 721	753	-	-
G Kauppa	489	1 750	2 238 191	1 279	4	123
H Majoitus- ja ravitsemistoiminta	88	306	109 576	359	-	-
I Kuljetus	53	598	182 081	304	1	2
J Tietoliikenne	18	365	32 500	89	-	-
K Rahoitus- ja vakuutustoiminta	26	339	-	-	-	-
L Kiinteistö-,puhtaus-,vuokrauspalv.	47	301	67 828	225	-	-
M Tekn. palv., palvelut liike-elämälle	64	143	54 249	379	-	-
O Koulutus ja tutkimus	5	15	4 965	327	-	-
P Terveys- ja sosiaalipalvelu	17	51	13 400	265	-	-
R Virkistys- ja kulttuuripalvelu	23	91	68 601	756	-	-
S Järjestö- ja uskonnollinen toiminta	5	.	.	.	-	-
T Muut palvelut	18	38	6 934	185	-	-
<b>Kolari</b>						
YHTEENSÄ	177	609	354 843	583	2	7
A Maatalous, kala- ja riistatalous	2	.	.	.	-	-
B Metsätalous	2	.	.	.	-	-
C Kaivos- ja kaivannaistoiminta	2	.	.	.	-	-
D Teollisuus	20	66	16 828	255	1	2
F Rakentaminen	18	31	17 180	547	-	-
G Kauppa	56	136	141 608	1 041	-	-
H Majoitus- ja ravitsemistoiminta	34	187	58 985	316	-	-
I Kuljetus	6	13	9 634	753	-	-
J Tietoliikenne	7	22	-	-	-	-
K Rahoitus- ja vakuutustoiminta	4	24	-	-	-	-
L Kiinteistö-,puhtaus-,vuokrauspalv.	11	19	6 479	346	-	-
M Tekn. palv., palvelut liike-elämälle	5	5	3 042	621	-	-
P Terveys- ja sosiaalipalvelu	4	11	2 603	241	-	-
R Virkistys- ja kulttuuripalvelu	3	39	22 147	568	1	5
T Muut palvelut	3	3	1 033	356	-	-
<b>Konginkangas</b>						
YHTEENSÄ	11	32	22 365	710	-	-
<b>Konnevesi</b>						
YHTEENSÄ	85	273	129 121	474	-	-
<b>Kontiolahti</b>						
YHTEENSÄ	217	726	333 387	459	1	3
A Maatalous, kala- ja riistatalous	7	6	2 009	346	-	-
B Metsätalous	3	12	729	61	-	-
C Kaivos- ja kaivannaistoiminta	2	.	.	.	-	-
D Teollisuus	48	306	111 270	363	1	3
E Energia- ja vesihuolto	4	53	17 485	329	-	-
F Rakentaminen	34	78	39 971	514	-	-
G Kauppa	66	135	116 396	862	-	-
H Majoitus- ja ravitsemistoiminta	14	32	12 034	378	-	-
I Kuljetus	8	21	9 314	452	-	-
J Tietoliikenne	5	18	-	-	-	-
K Rahoitus- ja vakuutustoiminta	3	23	-	-	-	-
L Kiinteistö-,puhtaus-,vuokrauspalv.	4	5	447	91	-	-
M Tekn. palv., palvelut liike-elämälle	10	18	7 916	433	-	-
O Koulutus ja tutkimus	1	.	.	.	-	-
P Terveys- ja sosiaalipalvelu	1	.	.	.	-	-
R Virkistys- ja kulttuuripalvelu	4	6	2 631	411	-	-
T Muut palvelut	3	5	1 954	376	-	-

Toimiala	Toimi- paikkoja Arbets- ställen	Henkilöstö Personal	Liikevaihto Omsättning 1 000 mk	Liikevaihto/ henkilöstö Omsättning/ personal 1 000 mk	Aputoimi- paikkoja Hjälp- arbets- ställen	Aputp:n henkilöstö Hjälparb. personal
<b>Näringsgren</b>						
<b>Korpilahti</b>						
YHTEENSÄ	117	364	185 981	511	—	—
A Maatalous, kala- ja riistatalous	2	.	.	.	—	—
B Metsätalous	2	.	.	.	—	—
D Teollisuus	25	116	37 013	320	—	—
F Rakentaminen	16	32	17 238	540	—	—
G Kauppa	43	116	114 721	991	—	—
H Majoitus- ja ravitsemistoiminta	9	18	5 232	287	—	—
I Kuljetus	4	10	5 088	536	—	—
J Tietoliikenne	4	17	—	—	—	—
K Rahoitus- ja vakuutustoiminta	4	23	—	—	—	—
L Kiinteistö-,puhtaus-,vuokrauspalv.	2	.	.	.	—	—
M Tekn. palv., palvelut liike-elämälle	2	.	.	.	—	—
P Terveys- ja sosiaalipalvelu	1	.	.	.	—	—
R Virkistys- ja kulttuuripalvelu	1	.	.	.	—	—
T Muut palvelut	2	.	.	.	—	—
<b>Korppoo</b>						
YHTEENSÄ	41	86	31 490	366	—	—
<b>Korsnäs</b>						
YHTEENSÄ	114	277	192 381	695	—	—
A Maatalous, kala- ja riistatalous	7	21	8 261	386	—	—
B Metsätalous	1	.	.	.	—	—
D Teollisuus	29	71	35 993	511	—	—
E Energia- ja vesihuolto	2	.	.	.	—	—
F Rakentaminen	13	20	10 656	541	—	—
G Kauppa	37	105	126 459	1 204	—	—
H Majoitus- ja ravitsemistoiminta	1	.	.	.	—	—
I Kuljetus	8	12	7 690	669	—	—
J Tietoliikenne	3	6	—	—	—	—
K Rahoitus- ja vakuutustoiminta	9	31	—	—	—	—
L Kiinteistö-,puhtaus-,vuokrauspalv.	1	.	.	.	—	—
M Tekn. palv., palvelut liike-elämälle	1	.	.	.	—	—
T Muut palvelut	2	.	.	.	—	—
<b>Kortesjärvi</b>						
YHTEENSÄ	90	228	129 106	567	1	1
<b>Koski HI</b>						
YHTEENSÄ	60	301	143 614	477	—	—
<b>Koski TI</b>						
YHTEENSÄ	88	337	204 746	608	1	1
<b>Kotka</b>						
YHTEENSÄ	1 608	14 019	8 696 896	620	16	46
A Maatalous, kala- ja riistatalous	16	109	34 275	314	—	—
B Metsätalous	2	.	.	.	—	—
C Kaivos- ja kaivannaistoiminta	4	12	5 874	498	—	—
D Teollisuus	207	5 917	4 363 269	737	4	8
E Energia- ja vesihuolto	7	236	281 979	1 197	—	—
F Rakentaminen	164	1 067	425 281	399	—	—
G Kauppa	607	2 216	2 268 075	1 024	7	29
H Majoitus- ja ravitsemistoiminta	151	572	218 202	382	1	3
I Kuljetus	90	1 895	636 326	336	2	3
J Tietoliikenne	23	358	57 082	159	—	—
K Rahoitus- ja vakuutustoiminta	31	379	—	—	—	—
L Kiinteistö-,puhtaus-,vuokrauspalv.	70	421	89 348	212	—	—
M Tekn. palv., palvelut liike-elämälle	135	521	170 822	328	1	2
O Koulutus ja tutkimus	10	24	6 201	256	—	—
P Terveys- ja sosiaalipalvelu	34	125	39 528	317	1	2
R Virkistys- ja kulttuuripalvelu	25	85	84 380	999	—	—

TP02B Toimipaikat ja aputoimipaikat kunnittain ja toimialoittain vuonna 1992  
Arbetsställen och hjälparbetsställen efter kommun och näringsgren 1992

Toimiala Näringsgren	Toimi- paikkoja Arbets- ställen	Henkilöstö Personal	Liikevaihto Omsättning 1 000 mk	Liikevaihto/ henkilöstö Omsättning/ personal 1 000 mk	Aputoimi- paikkoja Hjälp- arbets- ställen	Aputp:n henkilöstö Hjälparb. personal
S Järjestö- ja uskonnollinen toiminta	2				-	-
T Muut palvelut	30	70	15 371	220	-	-
<b>Kouvola</b>						
YHTEENSÄ	1 125	9 696	6 120 776	631	32	423
A Maatalous, kala- ja riistatalous	2				-	-
B Metsätalous	5	419	73 884	176	-	-
C Kaivos- ja kaivannaistoiminta	1				-	-
D Teollisuus	119	1 643	1 119 779	682	9	52
E Energia- ja vesihuolto	3	56	137 940	2 463	-	-
F Rakentaminen	116	1 504	561 645	373	-	-
G Kauppa	461	2 147	3 499 958	1 630	10	224
H Majoitus- ja ravitsemistoiminta	89	391	146 939	376	3	7
I Kuljetus	46	1 142	108 381	95	4	58
J Tietoliikenne	26	386	-	-	5	80
K Rahoitus- ja vakuutustoiminta	24	508	-	-	-	-
L Kiinteistö-,puhtaus-,vuokrauspalv.	46	391	79 476	204	-	-
M Tekn. palv., palvelut liike-elämälle	105	791	260 899	330	1	2
O Koulutus ja tutkimus	4	14	3 020	216	-	-
P Terveys- ja sosiaalipalvelu	27	75	25 096	334	-	-
R Virkistys- ja kulttuuripalvelu	19	93	78 565	844	-	-
S Järjestö- ja uskonnollinen toiminta	7	14	-	-	-	-
T Muut palvelut	25	62	12 349	200	-	-
<b>Kristiinankaupunki</b>						
YHTEENSÄ	353	1 429	796 470	557	3	12
A Maatalous, kala- ja riistatalous	10	18	10 080	576	-	-
B Metsätalous	6	31	8 749	280	-	-
D Teollisuus	62	427	236 530	553	1	6
E Energia- ja vesihuolto	5	113	90 229	801	-	-
F Rakentaminen	28	72	36 364	505	-	-
G Kauppa	129	320	305 732	955	1	2
H Majoitus- ja ravitsemistoiminta	19	50	18 230	364	-	-
I Kuljetus	25	135	65 251	485	-	-
J Tietoliikenne	17	118	-	-	-	-
K Rahoitus- ja vakuutustoiminta	18	75	-	-	-	-
L Kiinteistö-,puhtaus-,vuokrauspalv.	10	25	7 397	292	-	-
M Tekn. palv., palvelut liike-elämälle	10	14	4 083	294	-	-
O Koulutus ja tutkimus	1				-	-
P Terveys- ja sosiaalipalvelu	4				-	-
R Virkistys- ja kulttuuripalvelu	4	4	6 073	1 518	1	4
T Muut palvelut	5	12	3 072	252	-	-
<b>Kruunupyö</b>						
YHTEENSÄ	198	1 096	537 128	490	1	4
A Maatalous, kala- ja riistatalous	10	13	9 928	746	-	-
B Metsätalous	5	10	1 580	163	-	-
D Teollisuus	43	659	280 646	426	-	-
E Energia- ja vesihuolto	4	12	25 390	2 189	-	-
F Rakentaminen	21	59	21 934	375	-	-
G Kauppa	64	148	128 351	867	-	-
H Majoitus- ja ravitsemistoiminta	7	14	4 754	335	-	-
I Kuljetus	15	93	45 234	488	-	-
J Tietoliikenne	6	21	730	35	-	-
K Rahoitus- ja vakuutustoiminta	8	43	-	-	-	-
L Kiinteistö-,puhtaus-,vuokrauspalv.	3	5	10 079	2 240	-	-
M Tekn. palv., palvelut liike-elämälle	9	17	7 181	430	-	-
O Koulutus ja tutkimus	1				-	-
R Virkistys- ja kulttuuripalvelu	-				1	4
T Muut palvelut	2				-	-
<b>Kuhmalahti</b>						
YHTEENSÄ	29	54	20 418	376	1	1

Toimiala	Toimi- paikkoja Arbets- ställen	Henkilöstö Personal	Liikevaihto Omsättning 1 000 mk	Liikevaihto/ henkilöstö Omsättning/ personal 1 000 mk	Aputoimi- paikkoja Hjälp- arbets- ställen	Aputp:n henkilöstö Hjälparb. personal
<b>Kuhmo</b>						
YHTEENSÄ	300	1 259	712 489	566	1	7
A Maatalous, kala- ja riistatalous	4	8	1 796	239	—	—
B Metsätalous	9	186	93 350	503	—	—
C Kaivos- ja kaivannaistoiminta	3	10	5 769	560	—	—
D Teollisuus	60	255	125 638	493	—	—
E Energia- ja vesihuolto	2	.	.	.	—	—
F Rakentaminen	22	78	31 286	404	—	—
G Kauppa	98	346	334 558	967	—	—
H Majoitus- ja ravitsemistoiminta	18	65	27 863	428	—	—
I Kuljetus	31	85	42 676	501	1	7
J Tietoliikenne	8	53	—	—	—	—
K Rahoitus- ja vakuutustoiminta	6	64	—	—	—	—
L Kiinteistö-,puhtaus-,vuokrauspalv.	8	42	9 668	229	—	—
M Tekn. palv., palvelut liike-elämälle	6	5	1 916	417	—	—
O Koulutus ja tutkimus	4	18	1 235	71	—	—
P Terveys- ja sosiaalipalvelu	6	11	3 575	334	—	—
R Virkistys- ja kulttuuripalvelu	5	6	1 470	241	—	—
S Järjestö- ja uskonnollinen toiminta	1	.	.	.	—	—
T Muut palvelut	9	16	4 185	262	—	—
<b>Kuhmoinen</b>						
YHTEENSÄ	117	316	141 512	448	—	—
A Maatalous, kala- ja riistatalous	3	3	2 894	877	—	—
B Metsätalous	2	.	.	.	—	—
D Teollisuus	34	90	20 433	227	—	—
E Energia- ja vesihuolto	1	.	.	.	—	—
F Rakentaminen	9	28	12 289	436	—	—
G Kauppa	39	85	78 717	925	—	—
H Majoitus- ja ravitsemistoiminta	9	19	8 603	458	—	—
I Kuljetus	6	13	5 967	445	—	—
J Tietoliikenne	3	26	—	—	—	—
K Rahoitus- ja vakuutustoiminta	3	25	—	—	—	—
L Kiinteistö-,puhtaus-,vuokrauspalv.	3	4	1 609	402	—	—
M Tekn. palv., palvelut liike-elämälle	3	6	848	151	—	—
T Muut palvelut	2	.	.	.	—	—
<b>Kuivaniemi</b>						
YHTEENSÄ	75	163	72 720	446	—	—
<b>Kullaa</b>						
YHTEENSÄ	42	68	27 060	398	—	—
<b>Kumlinge</b>						
YHTEENSÄ	18	37	25 083	685	—	—
<b>Kuopio</b>						
YHTEENSÄ	2 317	17 740	13 202 920	744	63	676
A Maatalous, kala- ja riistatalous	18	148	33 987	230	—	—
B Metsätalous	10	340	4 765	14	2	107
C Kaivos- ja kaivannaistoiminta	—	.	.	.	1	18
D Teollisuus	266	4 449	2 482 904	558	15	76
E Energia- ja vesihuolto	3	129	30 750	238	—	—
F Rakentaminen	245	2 164	1 405 129	649	2	12
G Kauppa	916	4 267	7 632 861	1 789	21	212
H Majoitus- ja ravitsemistoiminta	174	897	369 807	412	3	5
I Kuljetus	74	884	259 564	294	2	11
J Tietoliikenne	49	1 057	106 752	101	11	191
K Rahoitus- ja vakuutustoiminta	43	1 009	—	—	—	—
L Kiinteistö-,puhtaus-,vuokrauspalv.	89	805	202 321	251	1	30
M Tekn. palv., palvelut liike-elämälle	226	881	362 869	412	3	6
O Koulutus ja tutkimus	22	64	19 823	308	—	—
P Terveys- ja sosiaalipalvelu	85	299	124 347	416	—	—
R Virkistys- ja kulttuuripalvelu	41	203	135 832	668	2	9

TP02B Toimipaikat ja aputoimipaikat kunnittain ja toimialoittain vuonna 1992  
Arbetsställen och hjälparbetsställen efter kommun och näringsgren 1992

Toimiala Näringsgren	Toimi- paikkoja Arbets- ställen	Henkilöstö Personal	Liikevaihto Omsättning 1 000 mk	Liikevaihto/ henkilöstö Omsättning/ personal 1 000 mk	Aputoimi- paikkoja Hjälp- arbets- ställen	Aputp:n henkilöstö Hjälparb. personal
S Järjestö- ja uskonnollinen toiminta	8	19	-	-	-	-
T Muut palvelut	48	124	31 209	251	-	-
<b>Kuorevesi</b>						
YHTEENSÄ	51	875	201 690	231	2	5
<b>Kuortane</b>						
YHTEENSÄ	154	540	236 481	438	-	-
A Maatalous, kala- ja riistatalous	2	.	.	.	-	-
B Metsätalous	2	.	.	.	-	-
C Kaivos- ja kaivannaistoiminta	5	10	7 787	779	-	-
D Teollisuus	34	255	99 705	392	-	-
E Energia- ja vesihuolto	2	.	.	.	-	-
F Rakentaminen	16	55	22 077	399	-	-
G Kauppa	47	87	69 935	804	-	-
H Majoitus- ja ravitsemistoiminta	10	22	7 071	317	-	-
I Kuljetus	10	21	10 518	511	-	-
J Tietoliikenne	4	15	-	-	-	-
K Rahoitus- ja vakuutus toiminta	10	34	-	-	-	-
L Kiinteistö-,puhtaus-,vuokrauspalv.	1	.	.	.	-	-
M Tekn. palv., palvelut liike-elämälle	3	5	997	222	-	-
O Koulutus ja tutkimus	1	.	.	.	-	-
P Terveys- ja sosiaalipalvelu	2	.	.	.	-	-
R Virkistys- ja kulttuuripalvelu	1	.	.	.	-	-
T Muut palvelut	4	4	1 398	378	-	-
<b>Kurikka</b>						
YHTEENSÄ	409	1 646	883 720	537	2	62
A Maatalous, kala- ja riistatalous	6	11	6 280	571	-	-
B Metsätalous	3	10	1 566	155	-	-
C Kaivos- ja kaivannaistoiminta	2	.	.	.	-	-
D Teollisuus	132	760	358 648	472	-	-
E Energia- ja vesihuolto	2	.	.	.	2	62
F Rakentaminen	46	130	60 203	462	-	-
G Kauppa	142	384	328 735	855	-	-
H Majoitus- ja ravitsemistoiminta	17	67	25 880	387	-	-
I Kuljetus	15	60	25 945	430	-	-
J Tietoliikenne	3	39	-	-	-	-
K Rahoitus- ja vakuutus toiminta	10	74	-	-	-	-
L Kiinteistö-,puhtaus-,vuokrauspalv.	10	30	6 448	216	-	-
M Tekn. palv., palvelut liike-elämälle	9	12	4 264	361	-	-
O Koulutus ja tutkimus	1	.	.	.	-	-
P Terveys- ja sosiaalipalvelu	4	10	2 939	303	-	-
R Virkistys- ja kulttuuripalvelu	5	8	1 742	210	-	-
T Muut palvelut	2	.	.	.	-	-
<b>Kuru</b>						
YHTEENSÄ	108	282	118 187	419	-	-
B Metsätalous	7	17	7 841	464	-	-
C Kaivos- ja kaivannaistoiminta	4	9	4 267	474	-	-
D Teollisuus	28	86	25 292	295	-	-
E Energia- ja vesihuolto	1	.	.	.	-	-
F Rakentaminen	13	19	5 049	270	-	-
G Kauppa	29	65	56 451	875	-	-
H Majoitus- ja ravitsemistoiminta	8	24	6 809	284	-	-
I Kuljetus	6	21	10 380	497	-	-
J Tietoliikenne	4	17	-	-	-	-
K Rahoitus- ja vakuutus toiminta	3	15	-	-	-	-
L Kiinteistö-,puhtaus-,vuokrauspalv.	2	.	.	.	-	-
M Tekn. palv., palvelut liike-elämälle	1	.	.	.	-	-
T Muut palvelut	2	.	.	.	-	-
<b>Kustavi</b>						
YHTEENSÄ	63	221	114 260	516	-	-

Toimiala	Toimi- paikkoja Arbets- ställen	Henkilöstö Personal	Liikevaihto Omsättning 1 000 mk	Liikevaihto/ henkilöstö Omsättning/ personal 1 000 mk	Aputoimi- paikkoja Hjälp- arbets- ställen	Aputp:n henkilöstö Hjälparb. personal
<b>Näringsgren</b>						
<b>Kuusamo</b>						
YHTEENSÄ	523	2 537	1 441 863	568	6	47
A Maatalous, kala- ja riistatalous	7	13	8 322	621	-	-
B Metsätalous	7	87	24 879	287	-	-
C Kaivos- ja kaivannaistoiminta	5	10	5 539	571	-	-
D Teollisuus	67	498	299 825	602	1	4
E Energia- ja vesihuolto	6	77	59 541	771	-	-
F Rakentaminen	57	254	150 073	592	-	-
G Kauppa	172	586	611 646	1 044	3	37
H Majoitus- ja ravitsemistoiminta	43	272	111 407	410	-	-
I Kuljetus	51	205	75 607	370	1	1
J Tietoliikenne	12	112	-	-	-	-
K Rahoitus- ja vakuutustoiminta	10	121	-	-	-	-
L Kiinteistö-,puhtaus-,vuokrauspalv.	31	77	18 942	248	-	-
M Tekn. palv., palvelut liike-elämälle	20	33	10 898	335	-	-
O Koulutus ja tutkimus	4	37	1 730	47	-	-
P Terveys- ja sosiaalipalvelu	7	27	6 187	226	-	-
R Virkistys- ja kulttuuripalvelu	13	106	51 338	487	1	5
T Muut palvelut	11	24	5 929	243	-	-
<b>Kuusankoski</b>						
YHTEENSÄ	478	5 197	4 126 864	794	8	388
A Maatalous, kala- ja riistatalous	3	9	2 976	320	-	-
B Metsätalous	1	-	-	-	-	-
C Kaivos- ja kaivannaistoiminta	2	-	-	-	-	-
D Teollisuus	71	3 074	2 773 100	902	3	285
E Energia- ja vesihuolto	6	219	393 574	1 800	-	-
F Rakentaminen	74	514	238 227	463	1	8
G Kauppa	141	478	499 421	1 045	3	20
H Majoitus- ja ravitsemistoiminta	40	176	62 741	356	-	-
I Kuljetus	20	122	46 454	381	1	75
J Tietoliikenne	10	85	-	-	-	-
K Rahoitus- ja vakuutustoiminta	8	89	-	-	-	-
L Kiinteistö-,puhtaus-,vuokrauspalv.	31	160	42 265	264	-	-
M Tekn. palv., palvelut liike-elämälle	37	167	35 391	212	-	-
O Koulutus ja tutkimus	2	-	-	-	-	-
P Terveys- ja sosiaalipalvelu	11	26	9 805	371	-	-
R Virkistys- ja kulttuuripalvelu	9	23	6 188	269	-	-
T Muut palvelut	12	38	9 295	245	-	-
<b>Kuusjoki</b>						
YHTEENSÄ	42	181	84 367	467	-	-
<b>Kylmäkoski</b>						
YHTEENSÄ	65	279	116 794	419	-	-
<b>Kyyjärvi</b>						
YHTEENSÄ	68	269	113 903	423	-	-
<b>Kälviä</b>						
YHTEENSÄ	96	307	135 356	440	1	2
<b>Kärkölä</b>						
YHTEENSÄ	153	958	650 750	679	2	28
A Maatalous, kala- ja riistatalous	9	5	1 481	290	-	-
B Metsätalous	3	92	106 617	1 154	-	-
D Teollisuus	38	582	367 686	632	1	20
E Energia- ja vesihuolto	-	-	-	-	1	8
F Rakentaminen	19	37	28 062	769	-	-
G Kauppa	45	101	112 186	1 110	-	-
H Majoitus- ja ravitsemistoiminta	10	29	11 453	390	-	-
I Kuljetus	9	47	16 899	363	-	-
J Tietoliikenne	2	-	-	-	-	-
K Rahoitus- ja vakuutustoiminta	4	28	-	-	-	-

TP02B Toimipaikat ja aputoimipaikat kunnittain ja toimialoittain vuonna 1992  
Arbetsställen och hjälparbetsställen efter kommun och näringsgren 1992

Toimiala Näringsgren	Toimi- paikkoja Arbets- ställen	Henkilöstö Personal	Liikevaihto Omsättning 1 000 mk	Liikevaihto/ henkilöstö Omsättning/ personal 1 000 mk	Aputoimi- paikkoja Hjälp- arbets- ställen	Aputp:n henkilöstö Hjälparb. personal
L Kiinteistö-,puhtaus-,vuokrauspalv.	2	.	.	.	-	-
M Tekn. palv., palvelut liike-elämälle	9	13	4 716	355	-	-
P Terveys- ja sosiaalipalvelu	1	.	.	.	-	-
T Muut palvelut	2	.	.	.	-	-
<b>Kärsämäki</b>						
YHTEENSÄ	98	338	207 016	613	-	-
<b>Kökar</b>						
YHTEENSÄ	13	20	10 131	520	1	1
<b>Köyliö</b>						
YHTEENSÄ	93	309	123 820	401	-	-
<b>Lahti</b>						
YHTEENSÄ	3 113	26 058	16 970 235	651	60	604
A Maatalous, kala- ja riistatalous	3	.	.	.	-	-
B Metsätalous	1	.	.	.	-	-
C Kaivos- ja kaivannaistoiminta	4	46	36 545	791	-	-
D Teollisuus	526	10 502	4 629 992	441	20	181
E Energia- ja vesihuolto	6	420	471 399	1 122	-	-
F Rakentaminen	296	2 354	1 897 021	806	3	80
G Kauppa	1 237	5 304	8 073 699	1 522	24	213
H Majointi- ja ravitsemistoiminta	217	1 146	409 637	357	4	12
I Kuljetus	106	1 339	360 751	270	1	1
J Tietoliikenne	40	990	151 563	153	5	107
K Rahoitus- ja vakuutustoiminta	46	861	-	-	-	-
L Kiinteistö-,puhtaus-,vuokrauspalv.	162	974	172 935	178	-	-
M Tekn. palv., palvelut liike-elämälle	301	1 472	514 099	349	1	5
O Koulutus ja tutkimus	13	45	12 151	269	-	-
P Terveys- ja sosiaalipalvelu	52	235	69 494	295	-	-
R Virkistys- ja kulttuuripalvelu	39	171	138 477	812	2	6
S Järjestö- ja uskonnollinen toiminta	7	14	-	-	-	-
T Muut palvelut	57	138	31 110	226	-	-
<b>Laihia</b>						
YHTEENSÄ	210	765	428 270	560	-	-
A Maatalous, kala- ja riistatalous	4	10	3 220	332	-	-
B Metsätalous	2	.	.	.	-	-
C Kaivos- ja kaivannaistoiminta	1	.	.	.	-	-
D Teollisuus	40	310	152 207	490	-	-
E Energia- ja vesihuolto	2	.	.	.	-	-
F Rakentaminen	27	71	24 255	342	-	-
G Kauppa	71	170	184 034	1 080	-	-
H Majointi- ja ravitsemistoiminta	13	25	11 612	457	-	-
I Kuljetus	16	41	23 021	559	-	-
J Tietoliikenne	3	27	-	-	-	-
K Rahoitus- ja vakuutustoiminta	8	48	-	-	-	-
L Kiinteistö-,puhtaus-,vuokrauspalv.	6	6	1 201	191	-	-
M Tekn. palv., palvelut liike-elämälle	9	14	7 975	566	-	-
O Koulutus ja tutkimus	1	.	.	.	-	-
P Terveys- ja sosiaalipalvelu	3	5	1 070	202	-	-
R Virkistys- ja kulttuuripalvelu	1	.	.	.	-	-
T Muut palvelut	3	9	2 010	231	-	-
<b>Laitila</b>						
YHTEENSÄ	328	1 826	1 237 447	678	2	29
A Maatalous, kala- ja riistatalous	6	22	11 928	535	-	-
B Metsätalous	3	12	1 841	151	-	-
C Kaivos- ja kaivannaistoiminta	1	.	.	.	-	-
D Teollisuus	76	905	479 727	530	-	-
E Energia- ja vesihuolto	3	38	51 332	1 344	1	19
F Rakentaminen	40	160	79 758	498	-	-
G Kauppa	131	364	529 463	1 455	1	10

Toimiala	Toimi- paikkoja Arbets- ställen	Henkilöstö Personal	Liikevaihto Omsättning 1 000 mk	Liikevaihto/ henkilöstö Omsättning/ personal 1 000 mk	Aputoimi- paikkoja Hjälp- arbets- ställen	Aputp:n henkilöstö Hjälparb. personal
<b>Näringsgren</b>						
H Majoitus- ja ravitsemistoiminta	16	59	21 911	369	-	-
I Kuljetus	10	20	8 875	437	-	-
J Tietoliikenne	3	38	8 672	228	-	-
K Rahoitus- ja vakuutustoiminta	9	76	-	-	-	-
L Kiinteistö-,puhtaus-,vuokrauspalv.	9	76	28 695	377	-	-
M Tekn. palv., palvelut liike-elämälle	7	24	7 621	314	-	-
O Koulutus ja tutkimus	3	.	.	.	-	-
P Terveys- ja sosiaalipalvelu	5	12	3 079	268	-	-
R Virkistys- ja kulttuuripalvelu	1	.	.	.	-	-
T Muut palvelut	5	9	2 767	307	-	-
<b>Lammi</b>						
<b>YHTEENSÄ</b>	<b>168</b>	<b>599</b>	<b>360 062</b>	<b>601</b>	<b>2</b>	<b>9</b>
A Maatalous, kala- ja riistatalous	7	18	2 041	115	1	1
B Metsätalous	5	17	6 777	408	-	-
C Kaivos- ja kaivannaistoiminta	1	.	.	.	-	-
D Teollisuus	27	155	76 389	492	-	-
E Energia- ja vesihuolto	2	.	.	.	-	-
F Rakentaminen	17	55	27 662	504	-	-
G Kauppa	64	179	195 988	1 096	1	8
H Majoitus- ja ravitsemistoiminta	9	24	8 684	366	-	-
I Kuljetus	10	42	18 114	432	-	-
J Tietoliikenne	2	.	.	.	-	-
K Rahoitus- ja vakuutustoiminta	5	48	-	-	-	-
L Kiinteistö-,puhtaus-,vuokrauspalv.	6	9	2 305	251	-	-
M Tekn. palv., palvelut liike-elämälle	5	5	2 065	397	-	-
O Koulutus ja tutkimus	1	.	.	.	-	-
P Terveys- ja sosiaalipalvelu	2	.	.	.	-	-
R Virkistys- ja kulttuuripalvelu	1	.	.	.	-	-
T Muut palvelut	4	7	1 836	248	-	-
<b>Lapinjärvi</b>						
<b>YHTEENSÄ</b>	<b>106</b>	<b>415</b>	<b>365 824</b>	<b>882</b>	<b>1</b>	<b>5</b>
A Maatalous, kala- ja riistatalous	10	41	25 044	617	-	-
D Teollisuus	19	205	191 772	935	1	5
F Rakentaminen	10	24	15 142	639	-	-
G Kauppa	39	74	115 216	1 559	-	-
H Majoitus- ja ravitsemistoiminta	6	20	10 159	511	-	-
I Kuljetus	6	11	3 500	321	-	-
J Tietoliikenne	3	9	-	-	-	-
K Rahoitus- ja vakuutustoiminta	7	21	-	-	-	-
M Tekn. palv., palvelut liike-elämälle	2	.	.	.	-	-
O Koulutus ja tutkimus	1	.	.	.	-	-
P Terveys- ja sosiaalipalvelu	2	.	.	.	-	-
T Muut palvelut	1	.	.	.	-	-
<b>Lapinlahti</b>						
<b>YHTEENSÄ</b>	<b>170</b>	<b>919</b>	<b>606 138</b>	<b>659</b>	<b>2</b>	<b>35</b>
A Maatalous, kala- ja riistatalous	3	2	581	277	-	-
B Metsätalous	6	50	11 399	230	-	-
C Kaivos- ja kaivannaistoiminta	1	.	.	.	-	-
D Teollisuus	32	430	358 181	833	1	2
E Energia- ja vesihuolto	2	.	.	.	-	-
F Rakentaminen	20	108	42 977	400	-	-
G Kauppa	59	137	135 917	994	-	-
H Majoitus- ja ravitsemistoiminta	10	25	9 761	386	-	-
I Kuljetus	11	41	17 328	420	1	33
J Tietoliikenne	4	23	-	-	-	-
K Rahoitus- ja vakuutustoiminta	4	37	-	-	-	-
L Kiinteistö-,puhtaus-,vuokrauspalv.	4	9	3 127	344	-	-
M Tekn. palv., palvelut liike-elämälle	3	4	1 510	387	-	-
O Koulutus ja tutkimus	2	.	.	.	-	-

TP02B Toimipaikat ja aputoimipaikat kunnittain ja toimialoittain vuonna 1992  
Arbetsställen och hjälparbetsställen efter kommun och näringsgren 1992

Toimiala Näringsgren	Toimi- paikkoja Arbets- ställen	Henkilöstö Personal	Liikevaihto Omsättning 1 000 mk	Liikevaihto/ henkilöstö Omsättning/ personal 1 000 mk	Aputoimi- paikkoja Hjälp- arbets- ställen	Aputp:n henkilöstö Hjälparb. personal
P Terveys- ja sosiaalipalvelu	4	8	1 969	259	—	—
T Muut palvelut	5	8	1 923	240	—	—
<b>Lappajärvi</b>						
YHTEENSÄ	162	545	210 576	387	1	5
A Maatalous, kala- ja riistatalous	5	20	9 143	466	—	—
B Metsätalous	2	.	.	.	—	—
D Teollisuus	61	141	34 366	243	—	—
E Energia- ja vesihuolto	2	.	.	.	—	—
F Rakentaminen	17	50	17 934	357	—	—
G Kauppa	43	108	101 190	938	1	5
H Majointus- ja ravitsemistoiminta	7	62	23 682	380	—	—
I Kuljetus	4	8	2 976	372	—	—
J Tietoliikenne	4	17	—	—	—	—
K Rahoitus- ja vakuutus toiminta	6	31	—	—	—	—
L Kiinteistö-, puhtaus-, vuokrauspalv.	3	12	1 422	119	—	—
M Tekn. palv., palvelut liike-elämälle	3	2	1 047	551	—	—
O Koulutus ja tutkimus	1	.	.	.	—	—
P Terveys- ja sosiaalipalvelu	3	6	1 310	230	—	—
T Muut palvelut	1	.	.	.	—	—
<b>Lappeenranta</b>						
YHTEENSÄ	1 681	14 290	10 907 534	763	31	777
A Maatalous, kala- ja riistatalous	16	64	19 947	314	—	—
B Metsätalous	5	281	28 345	101	—	—
C Kaivos- ja kaivannaistoiminta	8	208	41 807	201	—	—
D Teollisuus	199	5 180	4 036 502	779	2	462
E Energia- ja vesihuolto	5	178	92 244	518	1	11
F Rakentaminen	179	1 407	879 647	625	3	8
G Kauppa	604	2 520	4 781 073	1 897	15	273
H Majointus- ja ravitsemistoiminta	141	685	239 119	349	—	—
I Kuljetus	113	1 250	326 618	261	4	11
J Tietoliikenne	40	451	—	—	3	7
K Rahoitus- ja vakuutus toiminta	29	465	—	—	—	—
L Kiinteistö-, puhtaus-, vuokrauspalv.	66	517	92 762	179	—	—
M Tekn. palv., palvelut liike-elämälle	161	695	220 402	317	1	2
O Koulutus ja tutkimus	10	28	5 014	178	—	—
P Terveys- ja sosiaalipalvelu	30	126	37 194	295	—	—
R Virkistys- ja kulttuuripalvelu	27	120	81 178	675	2	3
S Järjestö- ja uskonnollinen toiminta	5	12	—	—	—	—
T Muut palvelut	43	104	25 682	246	—	—
<b>Lappi</b>						
YHTEENSÄ	91	411	216 547	527	—	—
<b>Lapua</b>						
YHTEENSÄ	469	2 210	1 155 254	523	4	41
A Maatalous, kala- ja riistatalous	2	.	.	.	—	—
B Metsätalous	3	24	3 811	160	—	—
C Kaivos- ja kaivannaistoiminta	2	.	.	.	—	—
D Teollisuus	130	1 034	410 441	397	—	—
E Energia- ja vesihuolto	2	.	.	.	2	31
F Rakentaminen	46	251	194 907	777	1	1
G Kauppa	168	441	421 522	957	—	—
H Majointus- ja ravitsemistoiminta	28	83	27 794	335	—	—
I Kuljetus	16	56	23 821	423	—	—
J Tietoliikenne	7	50	—	—	—	—
K Rahoitus- ja vakuutus toiminta	14	107	—	—	—	—
L Kiinteistö-, puhtaus-, vuokrauspalv.	9	28	8 351	304	—	—
M Tekn. palv., palvelut liike-elämälle	17	33	10 191	308	—	—
O Koulutus ja tutkimus	2	.	.	.	—	—
P Terveys- ja sosiaalipalvelu	8	18	6 845	378	—	—
R Virkistys- ja kulttuuripalvelu	9	24	5 013	209	1	9
T Muut palvelut	6	8	3 741	456	—	—

Toimiala	Toimi- paikkoja Arbets- ställen	Henkilöstö Personal	Liikevaihto Omsättning 1 000 mk	Liikevaihto/ henkilöstö Omsättning/ personal 1 000 mk	Aputoimi- paikkoja Hjälp- arbets- ställen	Aputp:n henkilöstö Hjälparb. personal
<b>Näringsgren</b>						
<b>Laukaa</b>						
YHTEENSÄ	354	1 865	873 426	468	2	6
A Maatalous, kala- ja riistatalous	10	43	15 902	372	2	6
B Metsätalous	1	.	.	.	-	-
C Kaivos- ja kaivannaistoiminta	2	.	.	.	-	-
D Teollisuus	65	945	387 677	410	-	-
E Energia- ja vesihuolto	3	38	34 218	900	-	-
F Rakentaminen	54	116	61 713	532	-	-
G Kauppa	114	264	243 788	923	-	-
H Majoitus- ja ravitsemistoiminta	23	142	53 842	379	-	-
I Kuljetus	14	39	19 620	502	-	-
J Tietoliikenne	8	49	-	-	-	-
K Rahoitus- ja vakuutustoiminta	11	72	-	-	-	-
L Kiinteistö-,puhtaus-,vuokrauspalv.	16	31	9 560	312	-	-
M Tekn. palv., palvelut liike-elämälle	17	76	35 207	464	-	-
O Koulutus ja tutkimus	3	7	1 276	193	-	-
P Terveys- ja sosiaalipalvelu	4	11	2 698	245	-	-
R Virkistys- ja kulttuuripalvelu	4	7	3 890	598	-	-
T Muut palvelut	5	11	1 301	123	-	-
<b>Lavia</b>						
YHTEENSÄ	85	247	103 920	420	-	-
<b>Lehtimäki</b>						
YHTEENSÄ	80	196	90 024	459	-	-
<b>Leivonmäki</b>						
YHTEENSÄ	52	230	91 509	398	-	-
<b>Lemi</b>						
YHTEENSÄ	82	199	78 920	398	-	-
<b>Lemland</b>						
YHTEENSÄ	19	40	32 597	813	-	-
<b>Lempäälä</b>						
YHTEENSÄ	429	1 803	1 003 387	556	2	177
A Maatalous, kala- ja riistatalous	8	33	8 875	273	-	-
B Metsätalous	2	.	.	.	-	-
D Teollisuus	114	801	419 940	524	-	-
E Energia- ja vesihuolto	2	.	.	.	-	-
F Rakentaminen	48	204	85 384	419	-	-
G Kauppa	139	384	379 451	987	2	177
H Majoitus- ja ravitsemistoiminta	25	83	25 768	312	-	-
I Kuljetus	15	61	24 182	400	-	-
J Tietoliikenne	9	50	3 188	63	-	-
K Rahoitus- ja vakuutustoiminta	9	61	-	-	-	-
L Kiinteistö-,puhtaus-,vuokrauspalv.	13	18	5 360	301	-	-
M Tekn. palv., palvelut liike-elämälle	27	28	7 885	279	-	-
O Koulutus ja tutkimus	3	7	1 392	193	-	-
P Terveys- ja sosiaalipalvelu	5	11	2 840	251	-	-
R Virkistys- ja kulttuuripalvelu	3	5	2 832	524	-	-
T Muut palvelut	7	22	4 836	219	-	-
<b>Lemu</b>						
YHTEENSÄ	27	75	32 255	433	-	-
<b>Leppävirta</b>						
YHTEENSÄ	322	1 470	825 885	562	-	-
A Maatalous, kala- ja riistatalous	11	19	5 671	305	-	-
B Metsätalous	6	32	9 387	294	-	-
D Teollisuus	81	784	375 297	479	-	-
E Energia- ja vesihuolto	3	21	25 924	1 234	-	-
F Rakentaminen	32	100	50 675	505	-	-

TP02B Toimipaikat ja aputoimipaikat kunnittain ja toimialoittain vuonna 1992  
Arbetsställen och hjälparbetsställen efter kommun och näringsgren 1992

Toimiala	Toimi- paikkoja	Henkilöstö	Liikevaihto	Liikevaihto/ henkilöstö	Aputoimi- paikkoja	Apup:n henkilöstö
Näringsgren	Arbets- ställen	Personal	Omsättning	Omsättning/ personal	Hjälp- arbets- ställen	Hjälparb. personal
			1 000 mk	1 000 mk		
G Kauppa	105	273	304 532	1 114	-	-
H Majoitus- ja ravitsemistoiminta	25	53	18 898	357	-	-
I Kuljetus	14	39	19 548	499	-	-
J Tietoliikenne	10	39	-	-	-	-
K Rahoitus- ja vakuutustoiminta	8	55	-	-	-	-
L Kiinteistö-, puhtaus-, vuokrauspalv.	5	16	1 571	99	-	-
M Tekn. palv., palvelut liike-elämälle	9	13	4 989	396	-	-
O Koulutus ja tutkimus	2	.	.	.	-	-
P Terveys- ja sosiaalipalvelu	4	8	2 846	351	-	-
R Virkistys- ja kulttuuripalvelu	2	.	.	.	-	-
T Muut palvelut	5	11	3 320	316	-	-
<b>Lestijärvi</b>						
YHTEENSÄ	35	68	30 050	441	-	-
<b>Liekka</b>						
YHTEENSÄ	441	2 494	1 316 604	528	5	11
A Maatalous, kala- ja riistatalous	12	13	5 092	380	-	-
B Metsätalous	13	229	96 193	419	-	-
D Teollisuus	63	1 017	564 608	555	1	2
E Energia- ja vesihuolto	3	54	42 664	790	-	-
F Rakentaminen	41	126	50 688	403	-	-
G Kauppa	156	458	430 456	941	3	5
H Majoitus- ja ravitsemistoiminta	48	152	52 651	347	-	-
I Kuljetus	28	132	39 837	303	-	-
J Tietoliikenne	13	101	-	-	-	-
K Rahoitus- ja vakuutustoiminta	14	107	-	-	-	-
L Kiinteistö-, puhtaus-, vuokrauspalv.	16	39	11 809	304	-	-
M Tekn. palv., palvelut liike-elämälle	14	25	7 913	319	-	-
O Koulutus ja tutkimus	3	6	1 365	231	-	-
P Terveys- ja sosiaalipalvelu	8	21	6 166	288	-	-
R Virkistys- ja kulttuuripalvelu	4	7	3 753	514	1	4
T Muut palvelut	5	8	3 409	421	-	-
<b>Lieto</b>						
YHTEENSÄ	387	1 704	791 909	465	-	-
A Maatalous, kala- ja riistatalous	4	16	4 871	303	-	-
B Metsätalous	1	.	.	.	-	-
C Kaivos- ja kaivannaistoiminta	2	.	.	.	-	-
D Teollisuus	97	771	305 443	396	-	-
E Energia- ja vesihuolto	3	31	36 664	1 168	-	-
F Rakentaminen	83	341	166 445	489	-	-
G Kauppa	96	218	190 559	876	-	-
H Majoitus- ja ravitsemistoiminta	12	21	7 761	364	-	-
I Kuljetus	18	87	34 749	398	-	-
J Tietoliikenne	5	42	7 508	178	-	-
K Rahoitus- ja vakuutustoiminta	13	62	-	-	-	-
L Kiinteistö-, puhtaus-, vuokrauspalv.	12	30	5 319	177	-	-
M Tekn. palv., palvelut liike-elämälle	24	38	13 730	361	-	-
O Koulutus ja tutkimus	7	4	1 626	387	-	-
P Terveys- ja sosiaalipalvelu	4	23	6 106	262	-	-
R Virkistys- ja kulttuuripalvelu	2	.	.	.	-	-
T Muut palvelut	4	7	1 343	207	-	-
<b>Liljendal</b>						
YHTEENSÄ	43	195	173 071	886	-	-
<b>Liminka</b>						
YHTEENSÄ	115	364	291 101	799	2	19
A Maatalous, kala- ja riistatalous	2	.	.	.	-	-
B Metsätalous	1	.	.	.	-	-
C Kaivos- ja kaivannaistoiminta	7	9	4 896	544	-	-
D Teollisuus	19	103	88 440	858	-	-
E Energia- ja vesihuolto	2	.	.	.	-	-

Toimiala	Toimi- paikkoja Arbets- ställen	Henkilöstö Personal	Liikevaihto Omsättning 1 000 mk	Liikevaihto/ henkilöstö Omsättning/ personal 1 000 mk	Aputoimi- paikkoja Hjälp- arbets- ställen	Aputp:n henkilöstö Hjälparb. personal
<b>Näringsgren</b>						
F Rakentaminen	18	35	28 606	815	-	-
G Kauppa	36	103	133 063	1 293	1	6
H Majoitus- ja ravitsemistoiminta	9	22	7 407	338	-	-
I Kuljetus	3	15	6 556	434	-	-
J Tietoliikenne	3	17	-	-	1	13
K Rahoitus- ja vakuutustoiminta	2	.	.	.	-	-
M Tekn. palv., palvelut liike-elämälle	4	4	1 192	271	-	-
O Koulutus ja tutkimus	1	.	.	.	-	-
P Terveys- ja sosiaalipalvelu	4	10	3 150	328	-	-
R Virkistys- ja kulttuuripalvelu	2	.	.	.	-	-
T Muut palvelut	2	.	.	.	-	-
<b>Liperi</b>						
<b>YHTEENSÄ</b>	<b>299</b>	<b>896</b>	<b>472 493</b>	<b>527</b>	<b>-</b>	<b>-</b>
A Maatalous, kala- ja riistatalous	7	9	4 483	498	-	-
B Metsätalous	5	26	5 648	218	-	-
C Kaivos- ja kaivannaistoiminta	1	.	.	.	-	-
D Teollisuus	53	165	119 155	722	-	-
E Energia- ja vesihuolto	3	20	25 768	1 288	-	-
F Rakentaminen	43	183	81 266	445	-	-
G Kauppa	92	204	171 746	840	-	-
H Majoitus- ja ravitsemistoiminta	24	40	17 969	453	-	-
I Kuljetus	15	79	15 994	204	-	-
J Tietoliikenne	6	31	-	-	-	-
K Rahoitus- ja vakuutustoiminta	7	55	-	-	-	-
L Kiinteistö-,puhtaus-,vuokrauspalv.	14	37	12 880	346	-	-
M Tekn. palv., palvelut liike-elämälle	9	13	5 216	414	-	-
O Koulutus ja tutkimus	2	.	.	.	-	-
P Terveys- ja sosiaalipalvelu	5	6	1 558	264	-	-
R Virkistys- ja kulttuuripalvelu	8	13	4 781	359	-	-
T Muut palvelut	5	10	2 781	287	-	-
<b>Lohja</b>						
<b>YHTEENSÄ</b>	<b>646</b>	<b>4 581</b>	<b>2 802 414</b>	<b>612</b>	<b>4</b>	<b>71</b>
A Maatalous, kala- ja riistatalous	2	.	.	.	-	-
B Metsätalous	2	.	.	.	-	-
C Kaivos- ja kaivannaistoiminta	1	.	.	.	-	-
D Teollisuus	82	1 653	961 160	581	2	30
E Energia- ja vesihuolto	6	22	15 210	695	-	-
F Rakentaminen	78	582	353 153	607	-	-
G Kauppa	274	1 090	1 170 917	1 074	2	41
H Majoitus- ja ravitsemistoiminta	40	153	55 712	364	-	-
I Kuljetus	21	131	49 849	380	-	-
J Tietoliikenne	8	167	33 369	200	-	-
K Rahoitus- ja vakuutustoiminta	18	253	-	-	-	-
L Kiinteistö-,puhtaus-,vuokrauspalv.	36	143	34 298	240	-	-
M Tekn. palv., palvelut liike-elämälle	44	161	47 930	298	-	-
O Koulutus ja tutkimus	4	5	2 107	430	-	-
P Terveys- ja sosiaalipalvelu	12	43	16 591	383	-	-
R Virkistys- ja kulttuuripalvelu	5	52	36 935	713	-	-
S Järjestö- ja uskonnollinen toiminta	1	.	.	.	-	-
T Muut palvelut	12	45	11 336	250	-	-
<b>Lohjan kunta</b>						
<b>YHTEENSÄ</b>	<b>444</b>	<b>3 557</b>	<b>2 358 027</b>	<b>663</b>	<b>3</b>	<b>138</b>
A Maatalous, kala- ja riistatalous	13	32	8 570	267	-	-
C Kaivos- ja kaivannaistoiminta	2	.	.	.	-	-
D Teollisuus	90	2 187	1 428 583	653	2	103
E Energia- ja vesihuolto	7	98	87 498	896	1	35
F Rakentaminen	70	288	123 308	428	-	-
G Kauppa	148	454	562 716	1 241	-	-
H Majoitus- ja ravitsemistoiminta	26	110	38 988	355	-	-
I Kuljetus	15	56	21 723	387	-	-
J Tietoliikenne	4	.	.	.	-	-

TP02B Toimipaikat ja aputoimipaikat kunnittain ja toimialoittain vuonna 1992  
Arbetsställen och hjälparbetsställen efter kommun och näringsgren 1992

Toimiala	Toimi- paikkoja	Henkilöstö	Liikevaihto	Liikevaihto/ henkilöstö	Aputoimi- paikkoja	Aputp:n henkilöstö
Näringsgren	Arbets- ställen	Personal	Omsättning	Omsättning/ personal	Hjälp- arbets- ställen	Hjälparb. personal
			1 000 mk	1 000 mk		
K Rahoitus- ja vakuutustoiminta	6	42	-	-	-	-
L Kiinteistö-, puhtaus-, vuokrauspalv.	14	85	18 187	215	-	-
M Tekn. palv., palvelut liike-elämälle	23	35	16 593	473	-	-
O Koulutus ja tutkimus	5	12	3 806	309	-	-
P Terveys- ja sosiaalipalvelu	12	102	36 858	362	-	-
R Virkistys- ja kulttuuripalvelu	4	15	6 836	465	-	-
T Muut palvelut	5	9	1 255	144	-	-
<b>Lohtaja</b>						
YHTEENSÄ	61	144	60 604	421	-	-
<b>Loimaa</b>						
YHTEENSÄ	355	1 984	1 298 948	655	2	37
A Maatalous, kala- ja riistatalous	1	.	.	.	-	-
B Metsätalous	1	.	.	.	-	-
D Teollisuus	54	878	339 195	387	-	-
E Energia- ja vesihuolto	3	16	26 428	1 621	-	-
F Rakentaminen	34	130	58 636	452	-	-
G Kauppa	176	540	787 525	1 459	2	37
H Majoitus- ja ravitsemistoiminta	21	74	27 463	372	-	-
I Kuljetus	5	21	5 759	277	-	-
J Tietoliikenne	4	104	25 761	248	-	-
K Rahoitus- ja vakuutustoiminta	12	118	-	-	-	-
L Kiinteistö-, puhtaus-, vuokrauspalv.	13	40	7 997	201	-	-
M Tekn. palv., palvelut liike-elämälle	15	26	8 982	344	-	-
O Koulutus ja tutkimus	2	.	.	.	-	-
P Terveys- ja sosiaalipalvelu	6	12	4 831	416	-	-
T Muut palvelut	8	14	4 473	329	-	-
<b>Loimaan kunta</b>						
YHTEENSÄ	143	784	323 733	413	-	-
A Maatalous, kala- ja riistatalous	7	24	8 799	371	-	-
B Metsätalous	2	.	.	.	-	-
C Kaivos- ja kaivannaistoiminta	2	.	.	.	-	-
D Teollisuus	46	502	183 633	366	-	-
E Energia- ja vesihuolto	1	.	.	.	-	-
F Rakentaminen	18	63	21 129	337	-	-
G Kauppa	38	87	92 284	1 058	-	-
H Majoitus- ja ravitsemistoiminta	7	10	3 719	368	-	-
I Kuljetus	4	13	3 352	260	-	-
J Tietoliikenne	4	16	-	-	-	-
K Rahoitus- ja vakuutustoiminta	4	30	-	-	-	-
L Kiinteistö-, puhtaus-, vuokrauspalv.	3	8	1 569	191	-	-
M Tekn. palv., palvelut liike-elämälle	5	6	1 786	283	-	-
P Terveys- ja sosiaalipalvelu	1	.	.	.	-	-
R Virkistys- ja kulttuuripalvelu	1	.	.	.	-	-
<b>Loppi</b>						
YHTEENSÄ	218	732	341 264	466	2	6
A Maatalous, kala- ja riistatalous	6	17	3 381	200	-	-
B Metsätalous	3	52	1 474	28	-	-
C Kaivos- ja kaivannaistoiminta	2	.	.	.	-	-
D Teollisuus	42	182	73 577	403	-	-
E Energia- ja vesihuolto	1	.	.	.	-	-
F Rakentaminen	30	66	30 856	470	-	-
G Kauppa	77	187	173 357	928	2	6
H Majoitus- ja ravitsemistoiminta	16	36	11 016	306	-	-
I Kuljetus	15	100	36 651	367	-	-
J Tietoliikenne	4	21	-	-	-	-
K Rahoitus- ja vakuutustoiminta	6	38	-	-	-	-
L Kiinteistö-, puhtaus-, vuokrauspalv.	5	13	2 193	171	-	-
M Tekn. palv., palvelut liike-elämälle	4	3	955	341	-	-
O Koulutus ja tutkimus	1	.	.	.	-	-

Toimiala	Toimi- paikkoja Arbets- ställen	Henkilöstö Personal	Liikevaihto Omsättning 1 000 mk	Liikevaihto/ henkilöstö Omsättning/ personal 1 000 mk	Aputoimi- paikkoja Hjälp- arbets- ställen	Aputp:n henkilöstö Hjälparb. personal
P Terveys- ja sosiaalipalvelu	3	5	1 625	307	—	—
T Muut palvelut	3	5	1 060	221	—	—
<b>Loviisa</b>						
<b>YHTEENSÄ</b>	<b>330</b>	<b>2 546</b>	<b>1 629 830</b>	<b>640</b>	<b>1</b>	<b>2</b>
A Maatalous, kala- ja riistatalous	3	10	5 386	544	—	—
B Metsätalous	2	.	.	.	—	—
C Kaivos- ja kaivannaistoiminta	1	.	.	.	—	—
D Teollisuus	42	755	252 254	334	—	—
E Energia- ja vesihuolto	2	.	.	.	—	—
F Rakentaminen	33	193	123 100	638	—	—
G Kauppa	130	380	416 929	1 096	1	2
H Majoitus- ja ravitsemistoiminta	30	87	30 098	347	—	—
I Kuljetus	18	114	38 088	334	—	—
J Tietoliikenne	4	70	12 046	172	—	—
K Rahoitus- ja vakuutustoiminta	11	96	—	—	—	—
L Kiinteistö-,puhtaus-,vuokrauspalv.	19	120	19 227	160	—	—
M Tekn. palv., palvelut liike-elämälle	16	124	34 581	278	—	—
O Koulutus ja tutkimus	2	.	.	.	—	—
P Terveys- ja sosiaalipalvelu	4	13	3 894	307	—	—
R Virkistys- ja kulttuuripalvelu	2	.	.	.	—	—
T Muut palvelut	11	25	6 795	276	—	—
<b>Luhanka</b>						
<b>YHTEENSÄ</b>	<b>37</b>	<b>83</b>	<b>38 064</b>	<b>459</b>	<b>—</b>	<b>—</b>
<b>Lumijoki</b>						
<b>YHTEENSÄ</b>	<b>38</b>	<b>94</b>	<b>42 628</b>	<b>452</b>	<b>—</b>	<b>—</b>
<b>Lumparland</b>						
<b>YHTEENSÄ</b>	<b>12</b>	<b>28</b>	<b>11 806</b>	<b>417</b>	<b>—</b>	<b>—</b>
<b>Luopioinen</b>						
<b>YHTEENSÄ</b>	<b>93</b>	<b>346</b>	<b>147 243</b>	<b>426</b>	<b>—</b>	<b>—</b>
<b>Luoto</b>						
<b>YHTEENSÄ</b>	<b>82</b>	<b>246</b>	<b>85 267</b>	<b>346</b>	<b>—</b>	<b>—</b>
<b>Luumäki</b>						
<b>YHTEENSÄ</b>	<b>149</b>	<b>814</b>	<b>426 393</b>	<b>524</b>	<b>2</b>	<b>4</b>
A Maatalous, kala- ja riistatalous	2	.	.	.	—	—
B Metsätalous	4	33	7 588	230	—	—
C Kaivos- ja kaivannaistoiminta	1	.	.	.	—	—
D Teollisuus	24	228	135 393	594	1	1
E Energia- ja vesihuolto	1	.	.	.	—	—
F Rakentaminen	12	47	28 644	616	—	—
G Kauppa	50	149	149 373	1 001	1	3
H Majoitus- ja ravitsemistoiminta	19	80	24 015	299	—	—
I Kuljetus	10	30	9 076	303	—	—
J Tietoliikenne	5	24	—	—	—	—
K Rahoitus- ja vakuutustoiminta	7	36	—	—	—	—
L Kiinteistö-,puhtaus-,vuokrauspalv.	3	84	34 585	413	—	—
M Tekn. palv., palvelut liike-elämälle	5	8	584	78	—	—
O Koulutus ja tutkimus	1	.	.	.	—	—
P Terveys- ja sosiaalipalvelu	2	.	.	.	—	—
T Muut palvelut	3	7	1 989	284	—	—
<b>Luvia</b>						
<b>YHTEENSÄ</b>	<b>100</b>	<b>389</b>	<b>243 270</b>	<b>626</b>	<b>—</b>	<b>—</b>
A Maatalous, kala- ja riistatalous	4	10	3 204	334	—	—
B Metsätalous	1	.	.	.	—	—
D Teollisuus	28	254	178 881	703	—	—
F Rakentaminen	16	26	11 896	463	—	—
G Kauppa	27	40	38 369	959	—	—

TP02B Toimipaikat ja aputoimipaikat kunnittain ja toimialoittain vuonna 1992  
Arbetsställen och hjälparbetsställen efter kommun och näringsgren 1992

Toimiala Näringsgren	Toimi- paikkoja Arbets- ställen	Henkilöstö Personal	Liikevaihto Omsättning 1 000 mk	Liikevaihto/ henkilöstö Omsättning/ personal 1 000 mk	Aputoimi- paikkoja Hjälp- arbets- ställen	Aputp:n henkilöstö Hjälparb. personal
H Majoitus- ja ravitsemistoiminta	9	12	4 747	389	—	—
I Kuljetus	4	9	4 779	508	—	—
J Tietoliikenne	2	.	.	.	—	—
K Rahoitus- ja vakuutustoiminta	2	.	.	.	—	—
L Kiinteistö-,puhtaus-,vuokrauspalv.	3	10	462	48	—	—
M Tekn. palv., palvelut liike-elämälle	3	3	748	299	—	—
P Terveys- ja sosiaalipalvelu	1	.	.	.	—	—
<b>Längelmäki</b>						
YHTEENSÄ	64	165	91 395	553	—	—
<b>Maalahti</b>						
YHTEENSÄ	177	554	287 271	519	2	5
A Maatalous, kala- ja riistatalous	13	28	11 578	415	—	—
B Metsätalous	3	9	1 740	191	—	—
D Teollisuus	46	197	59 923	305	—	—
F Rakentaminen	18	90	37 808	419	—	—
G Kauppa	55	126	145 478	1 159	2	5
H Majoitus- ja ravitsemistoiminta	7	12	3 852	329	—	—
I Kuljetus	9	41	23 486	574	—	—
J Tietoliikenne	7	.	.	.	—	—
K Rahoitus- ja vakuutustoiminta	8	29	—	—	—	—
L Kiinteistö-,puhtaus-,vuokrauspalv.	4	4	1 650	375	—	—
M Tekn. palv., palvelut liike-elämälle	6	5	1 478	314	—	—
O Koulutus ja tutkimus	1	.	.	.	—	—
<b>Maaninka</b>						
YHTEENSÄ	89	219	106 650	487	—	—
<b>Maarianhamina</b>						
YHTEENSÄ	581	6 780	4 609 332	680	8	49
A Maatalous, kala- ja riistatalous	3	10	4 030	391	—	—
B Metsätalous	3	24	1 931	81	—	—
D Teollisuus	50	512	235 449	460	3	22
E Energia- ja vesihuolto	2	.	.	.	1	3
F Rakentaminen	39	300	160 441	535	1	7
G Kauppa	260	822	1 073 045	1 305	3	17
H Majoitus- ja ravitsemistoiminta	43	329	108 959	332	—	—
I Kuljetus	39	3 729	2 749 257	737	—	—
J Tietoliikenne	7	152	17 507	115	—	—
K Rahoitus- ja vakuutustoiminta	21	434	—	—	—	—
L Kiinteistö-,puhtaus-,vuokrauspalv.	25	98	25 449	260	—	—
M Tekn. palv., palvelut liike-elämälle	45	126	42 656	338	—	—
O Koulutus ja tutkimus	1	.	.	.	—	—
P Terveys- ja sosiaalipalvelu	12	30	9 964	331	—	—
R Virkistys- ja kulttuuripalvelu	9	116	102 675	886	—	—
S Järjestö- ja uskonnollinen toiminta	6	11	—	—	—	—
T Muut palvelut	16	54	14 808	275	—	—
<b>Maksamaa</b>						
YHTEENSÄ	39	73	32 720	450	—	—
<b>Marttila</b>						
YHTEENSÄ	82	197	90 884	461	—	—
<b>Masku</b>						
YHTEENSÄ	118	578	455 524	789	1	1
A Maatalous, kala- ja riistatalous	5	16	9 194	564	—	—
D Teollisuus	30	148	81 309	549	1	1
E Energia- ja vesihuolto	2	.	.	.	—	—
F Rakentaminen	16	121	65 334	542	—	—
G Kauppa	33	180	264 573	1 469	—	—
H Majoitus- ja ravitsemistoiminta	6	12	4 862	402	—	—
I Kuljetus	5	22	7 910	355	—	—

Toimiala	Toimi- paikkoja Arbets- ställen	Henkilöstö Personal	Liikevaihto Omsättning 1 000 mk	Liikevaihto/ henkilöstö Omsättning/ personal 1 000 mk	Aputoimi- paikkoja Hjälp- arbets- ställen	Aputp:n henkilöstö Hjälparb. personal
<b>Näringsgren</b>						
J Tietoliikenne	2	.	.	.	-	-
K Rahoitus- ja vakuutustoiminta	3	26	-	-	-	-
L Kiinteistö-,puhtaus-,vuokrauspalv.	6	6	759	136	-	-
M Tekn. palv., palvelut liike-elämälle	6	14	4 343	317	-	-
O Koulutus ja tutkimus	1	.	.	.	-	-
P Terveys- ja sosiaalipalvelu	2	.	.	.	-	-
R Virkistys- ja kulttuuripalvelu	1	.	.	.	-	-
<b>Mellilä</b>						
YHTEENSÄ	39	175	178 731	1 021	-	-
<b>Merijärvi</b>						
YHTEENSÄ	29	90	38 094	422	-	-
<b>Merikarvia</b>						
YHTEENSÄ	117	591	363 213	615	-	-
A Maatalous, kala- ja riistatalous	2	.	.	.	-	-
B Metsätalous	1	.	.	.	-	-
C Kaivos- ja kaivannaistoiminta	1	.	.	.	-	-
D Teollisuus	29	385	238 681	620	-	-
E Energia- ja vesihuolto	1	.	.	.	-	-
F Rakentaminen	11	17	9 304	554	-	-
G Kauppa	37	75	77 931	1 039	-	-
H Majoitus- ja ravitsemistoiminta	14	50	17 534	354	-	-
I Kuljetus	5	10	3 777	398	-	-
J Tietoliikenne	2	.	.	.	-	-
K Rahoitus- ja vakuutustoiminta	6	18	-	-	-	-
L Kiinteistö-,puhtaus-,vuokrauspalv.	2	.	.	.	-	-
M Tekn. palv., palvelut liike-elämälle	2	.	.	.	-	-
O Koulutus ja tutkimus	1	.	.	.	-	-
P Terveys- ja sosiaalipalvelu	1	.	.	.	-	-
T Muut palvelut	2	.	.	.	-	-
<b>Merimasku</b>						
YHTEENSÄ	28	56	16 804	301	-	-
<b>Miehikkälä</b>						
YHTEENSÄ	74	163	68 191	417	-	-
<b>Mietoinen</b>						
YHTEENSÄ	40	85	71 258	835	-	-
<b>Mikkeli</b>						
YHTEENSÄ	1 023	7 956	4 389 404	552	25	248
A Maatalous, kala- ja riistatalous	8	90	4 612	51	-	-
B Metsätalous	3	76	25 388	333	-	-
C Kaivos- ja kaivannaistoiminta	3	4	1 048	238	-	-
D Teollisuus	119	2 191	1 314 649	600	6	35
E Energia- ja vesihuolto	4	130	116 400	896	-	-
F Rakentaminen	97	894	534 250	598	1	1
G Kauppa	385	1 712	1 702 662	995	7	84
H Majoitus- ja ravitsemistoiminta	89	422	160 162	380	1	3
I Kuljetus	39	550	181 375	330	1	12
J Tietoliikenne	31	542	41 356	76	8	112
K Rahoitus- ja vakuutustoiminta	18	394	-	-	-	-
L Kiinteistö-,puhtaus-,vuokrauspalv.	50	389	80 721	207	-	-
M Tekn. palv., palvelut liike-elämälle	91	253	99 373	392	-	-
O Koulutus ja tutkimus	8	32	5 859	184	-	-
P Terveys- ja sosiaalipalvelu	26	70	19 282	275	-	-
R Virkistys- ja kulttuuripalvelu	23	132	89 147	675	1	1
S Järjestö- ja uskonnollinen toiminta	3	6	-	-	-	-
T Muut palvelut	26	68	13 120	194	-	-

TP02B Toimipaikat ja aputoimipaikat kunnittain ja toimialoittain vuonna 1992  
Arbetsställen och hjälparbetsställen efter kommun och näringsgren 1992

Toimiala	Toimi- paikkoja	Henkilöstö	Liikevaihto	Liikevaihto/ henkilöstö	Aputoimi- paikkoja	Aputp:n henkilöstö
Näringsgren	Arbets- ställen	Personal	Omsättning	Omsättning/ personal	Hjälp- arbets- ställen	Hjälparb. personal
			1 000 mk	1 000 mk		
<b>Mikkelin mlk</b>						
YHTEENSÄ	202	659	395 576	600	2	8
A Maatalous, kala- ja riistatalous	4	6	1 722	308	—	—
B Metsätalous	3	7	4 575	644	—	—
D Teollisuus	52	247	143 087	580	—	—
E Energia- ja vesihuolto	1	.	.	.	—	—
F Rakentaminen	33	68	30 812	454	—	—
G Kauppa	56	184	167 477	909	—	—
H Majoitus- ja ravitsemistoiminta	11	28	11 780	418	—	—
I Kuljetus	12	35	14 348	405	—	—
J Tietoliikenne	10	29	—	—	1	2
K Rahoitus- ja vakuutus toiminta	2	.	.	.	—	—
L Kiinteistö-, puhtaus-, vuokrauspalv.	3	5	222	49	—	—
M Tekn. palv., palvelut liike-elämälle	10	33	16 470	507	—	—
O Koulutus ja tutkimus	2	.	.	.	—	—
R Virkistys- ja kulttuuripalvelu	2	.	.	.	1	6
T Muut palvelut	1	.	.	.	—	—
<b>Mouhijärvi</b>						
YHTEENSÄ	90	190	165 209	869	—	—
<b>Muhos</b>						
YHTEENSÄ	168	821	399 638	487	2	9
A Maatalous, kala- ja riistatalous	7	25	5 082	202	—	—
B Metsätalous	1	.	.	.	—	—
C Kaivos- ja kaivannaistoiminta	12	15	6 844	453	—	—
D Teollisuus	26	137	50 091	366	—	—
E Energia- ja vesihuolto	6	186	94 668	509	—	—
F Rakentaminen	22	116	40 841	352	—	—
G Kauppa	54	188	172 943	920	1	6
H Majoitus- ja ravitsemistoiminta	10	34	12 221	355	—	—
I Kuljetus	5	20	5 368	275	—	—
J Tietoliikenne	3	25	—	—	1	3
K Rahoitus- ja vakuutus toiminta	3	33	—	—	—	—
L Kiinteistö-, puhtaus-, vuokrauspalv.	4	11	2 751	260	—	—
M Tekn. palv., palvelut liike-elämälle	5	7	1 826	273	—	—
O Koulutus ja tutkimus	1	.	.	.	—	—
P Terveys- ja sosiaalipalvelu	3	10	3 098	310	—	—
R Virkistys- ja kulttuuripalvelu	2	.	.	.	—	—
T Muut palvelut	4	5	2 244	416	—	—
<b>Multia</b>						
YHTEENSÄ	62	249	87 459	351	—	—
<b>Muonio</b>						
YHTEENSÄ	93	293	152 301	521	1	9
<b>Mustasaari</b>						
YHTEENSÄ	472	1 528	870 263	570	3	10
A Maatalous, kala- ja riistatalous	15	27	12 941	479	—	—
B Metsätalous	4	8	188	24	—	—
D Teollisuus	90	549	231 866	423	1	4
E Energia- ja vesihuolto	3	3	1 779	593	—	—
F Rakentaminen	61	207	101 921	491	—	—
G Kauppa	169	340	385 983	1 136	1	4
H Majoitus- ja ravitsemistoiminta	21	61	39 161	644	1	2
I Kuljetus	31	139	55 588	400	—	—
J Tietoliikenne	17	40	—	—	—	—
K Rahoitus- ja vakuutus toiminta	14	54	—	—	—	—
L Kiinteistö-, puhtaus-, vuokrauspalv.	12	32	17 610	554	—	—
M Tekn. palv., palvelut liike-elämälle	21	42	14 371	345	—	—
O Koulutus ja tutkimus	1	.	.	.	—	—
P Terveys- ja sosiaalipalvelu	5	10	1 472	142	—	—

Toimiala	Toimi- paikkoja Arbets- ställen	Henkilöstö Personal	Liikevaihto Omsättning 1 000 mk	Liikevaihto/ henkilöstö Omsättning/ personal 1 000 mk	Aputoimi- paikkoja Hjälp- arbets- ställen	Aputp:n henkilöstö Hjälparb. personal
Näringsgren						
R Virkistys- ja kulttuuripalvelu	2				-	-
T Muut palvelut	6	12	5 466	467	-	-
<b>Muurame</b>						
YHTEENSÄ	187	917	441 688	482	1	7
A Maatalous, kala- ja riistatalous	3	3	2 476	774	-	-
C Kaivos- ja kaivannaistoiminta	1				1	7
D Teollisuus	56	561	234 903	419	-	-
E Energia- ja vesihuolto	1				-	-
F Rakentaminen	39	119	53 387	449	-	-
G Kauppa	44	97	101 328	1 040	-	-
H Majoitus- ja ravitsemistoiminta	11	42	14 023	338	-	-
I Kuljetus	9	14	4 969	365	-	-
J Tietoliikenne	2				-	-
K Rahoitus- ja vakuutustoiminta	2				-	-
L Kiinteistö-,puhtaus-,vuokrauspalv.	3	18	3 607	206	-	-
M Tekn. palv., palvelut liike-elämälle	8	8	2 841	355	-	-
O Koulutus ja tutkimus	1				-	-
P Terveys- ja sosiaalipalvelu	3	7	2 721	394	-	-
R Virkistys- ja kulttuuripalvelu	1				-	-
T Muut palvelut	3	5	1 071	206	-	-
<b>Muurila</b>						
YHTEENSÄ	50	219	93 426	426	-	-
<b>Mynämäki</b>						
YHTEENSÄ	206	730	451 542	618	-	-
A Maatalous, kala- ja riistatalous	3	28	9 566	345	-	-
B Metsätalous	2				-	-
C Kaivos- ja kaivannaistoiminta	3	5	2 441	488	-	-
D Teollisuus	35	201	58 828	292	-	-
E Energia- ja vesihuolto	1				-	-
F Rakentaminen	36	133	86 729	651	-	-
G Kauppa	75	171	235 959	1 381	-	-
H Majoitus- ja ravitsemistoiminta	14	17	8 455	500	-	-
I Kuljetus	7	32	10 885	339	-	-
J Tietoliikenne	3	33	4 861	146	-	-
K Rahoitus- ja vakuutustoiminta	8	49	-	-	-	-
L Kiinteistö-,puhtaus-,vuokrauspalv.	6	14	1 468	106	-	-
M Tekn. palv., palvelut liike-elämälle	8	10	2 670	262	-	-
O Koulutus ja tutkimus	1				-	-
P Terveys- ja sosiaalipalvelu	1				-	-
T Muut palvelut	3	3	1 372	528	-	-
<b>Myrskylä</b>						
YHTEENSÄ	76	207	110 726	535	-	-
<b>Mäntsälä</b>						
YHTEENSÄ	447	1 951	1 088 905	558	2	6
A Maatalous, kala- ja riistatalous	12	40	15 022	376	-	-
B Metsätalous	1				-	-
C Kaivos- ja kaivannaistoiminta	3	11	7 507	664	-	-
D Teollisuus	83	660	278 451	422	-	-
E Energia- ja vesihuolto	4	38	52 576	1 391	-	-
F Rakentaminen	73	148	74 017	499	-	-
G Kauppa	151	416	467 313	1 123	2	6
H Majoitus- ja ravitsemistoiminta	21	107	46 867	439	-	-
I Kuljetus	33	262	101 399	386	-	-
J Tietoliikenne	4	53	-	-	-	-
K Rahoitus- ja vakuutustoiminta	6	92	-	-	-	-
L Kiinteistö-,puhtaus-,vuokrauspalv.	14	28	15 245	537	-	-
M Tekn. palv., palvelut liike-elämälle	22	39	14 612	374	-	-
O Koulutus ja tutkimus	2				-	-
P Terveys- ja sosiaalipalvelu	5	14	3 837	274	-	-

TP02B Toimipaikat ja aputoimipaikat kunnittain ja toimialoittain vuonna 1992  
Arbetsställen och hjälparbetsställen efter kommun och näringsgren 1992

Toimiala Näringsgren	Toimi- paikkoja Arbets- ställen	Henkilöstö Personal	Liikevaihto Omsättning 1 000 mk	Liikevaihto/ henkilöstö Omsättning/ personal 1 000 mk	Aputoimi- paikkoja Hjälp- arbets- ställen	Aputp:n henkilöstö Hjälparb. personal
R Virkistys- ja kulttuuripalvelu	5	12	7 452	648	-	-
T Muut palvelut	8	12	3 458	288	-	-
<b>Mänttä</b>						
YHTEENSÄ	214	1 686	1 461 911	867	1	220
B Metsätalous	1	.	.	.	-	-
C Kaivos- ja kaivannaistoiminta	1	.	.	.	-	-
D Teollisuus	39	941	899 380	955	1	220
E Energia- ja vesihuolto	4	54	212 576	3 973	-	-
F Rakentaminen	20	66	28 246	427	-	-
G Kauppa	83	242	244 692	1 013	-	-
H Majoitus- ja ravitsemistoiminta	20	78	25 668	329	-	-
I Kuljetus	8	27	11 345	420	-	-
J Tietoliikenne	3	55	10 485	191	-	-
K Rahoitus- ja vakuutus- ja vakuutus- ja vakuutus- ja vakuutus-	6	50	-	-	-	-
L Kiinteistö-, puhtaus-, vuokraus- ja vuokraus- ja vuokraus- ja vuokraus-	7	43	11 135	258	-	-
M Tekn. palv., palvelut liike-elämälle	10	40	11 983	300	-	-
O Koulutus ja tutkimus	3	4	1 603	382	-	-
P Terveys- ja sosiaalipalvelu	3	11	2 407	213	-	-
R Virkistys- ja kulttuuripalvelu	2	.	.	.	-	-
T Muut palvelut	4	6	1 028	166	-	-
<b>Mäntyharju</b>						
YHTEENSÄ	230	1 136	531 023	468	2	19
A Maatalous, kala- ja riistatalous	4	18	6 800	372	-	-
B Metsätalous	7	60	10 702	179	-	-
D Teollisuus	41	446	178 400	400	2	19
E Energia- ja vesihuolto	1	.	.	.	-	-
F Rakentaminen	34	157	74 675	477	-	-
G Kauppa	80	185	182 706	986	-	-
H Majoitus- ja ravitsemistoiminta	23	82	28 669	351	-	-
I Kuljetus	6	37	7 119	195	-	-
J Tietoliikenne	7	39	-	-	-	-
K Rahoitus- ja vakuutus- ja vakuutus- ja vakuutus- ja vakuutus-	5	45	-	-	-	-
L Kiinteistö-, puhtaus-, vuokraus- ja vuokraus- ja vuokraus- ja vuokraus-	5	8	2 938	372	-	-
M Tekn. palv., palvelut liike-elämälle	7	10	3 201	333	-	-
O Koulutus ja tutkimus	2	.	.	.	-	-
P Terveys- ja sosiaalipalvelu	3	5	1 413	272	-	-
R Virkistys- ja kulttuuripalvelu	2	.	.	.	-	-
T Muut palvelut	3	6	1 702	288	-	-
<b>Naantali</b>						
YHTEENSÄ	344	2 365	2 991 887	1 265	1	23
A Maatalous, kala- ja riistatalous	5	8	3 288	427	-	-
D Teollisuus	59	865	1 938 065	2 242	-	-
E Energia- ja vesihuolto	4	310	238 395	768	-	-
F Rakentaminen	39	227	73 721	325	-	-
G Kauppa	112	323	543 144	1 681	1	23
H Majoitus- ja ravitsemistoiminta	40	246	102 771	418	-	-
I Kuljetus	18	131	39 172	300	-	-
J Tietoliikenne	4	44	3 648	83	-	-
K Rahoitus- ja vakuutus- ja vakuutus- ja vakuutus- ja vakuutus-	5	60	-	-	-	-
L Kiinteistö-, puhtaus-, vuokraus- ja vuokraus- ja vuokraus- ja vuokraus-	19	52	12 095	233	-	-
M Tekn. palv., palvelut liike-elämälle	20	23	11 591	500	-	-
O Koulutus ja tutkimus	1	.	.	.	-	-
P Terveys- ja sosiaalipalvelu	7	12	4 565	371	-	-
R Virkistys- ja kulttuuripalvelu	3	.	.	.	-	-
T Muut palvelut	8	54	18 162	338	-	-
<b>Nakkila</b>						
YHTEENSÄ	186	1 078	612 327	568	-	-
A Maatalous, kala- ja riistatalous	4	9	1 658	186	-	-
B Metsätalous	2	.	.	.	-	-
C Kaivos- ja kaivannaistoiminta	1	.	.	.	-	-

Toimiala	Toimi- paikkoja Arbets- ställen	Henkilöstö Personal	Liikevaihto Omsättning 1 000 mk	Liikevaihto/ henkilöstö Omsättning/ personal 1 000 mk	Aputoimi- paikkoja Hjälp- arbets- ställen	Aputp:n henkilöstö Hjälparb. personal
<b>Näringsgren</b>						
D Teollisuus	52	653	382 308	586	-	-
E Energia- ja vesihuolto	2	.	.	.	-	-
F Rakentaminen	23	64	24 300	380	-	-
G Kauppa	59	149	142 071	955	-	-
H Majoitus- ja ravitsemistoiminta	9	20	7 483	370	-	-
I Kuljetus	9	34	15 770	464	-	-
J Tietoliikenne	3	63	19 709	311	-	-
K Rahoitus- ja vakuutustoiminta	6	39	-	-	-	-
L Kiinteistö-,puhtaus-,vuokrauspalv.	5	8	1 630	209	-	-
M Tekn. palv., palvelut liike-elämälle	6	8	2 030	245	-	-
P Terveys- ja sosiaalipalvelu	3	4	1 122	321	-	-
R Virkistys- ja kulttuuripalvelu	1	.	.	.	-	-
T Muut palvelut	1	.	.	.	-	-
<b>Nastola</b>						
YHTEENSÄ	410	4 114	2 176 132	529	-	-
A Maatalous, kala- ja riistatalous	5	12	5 906	488	-	-
B Metsätalous	2	.	.	.	-	-
D Teollisuus	129	3 098	1 375 461	444	-	-
E Energia- ja vesihuolto	3	31	44 827	1 441	-	-
F Rakentaminen	49	133	61 418	461	-	-
G Kauppa	120	446	578 767	1 297	-	-
H Majoitus- ja ravitsemistoiminta	27	73	27 566	379	-	-
I Kuljetus	14	49	17 775	366	-	-
J Tietoliikenne	5	37	-	-	-	-
K Rahoitus- ja vakuutustoiminta	6	49	-	-	-	-
L Kiinteistö-,puhtaus-,vuokrauspalv.	11	37	11 812	324	-	-
M Tekn. palv., palvelut liike-elämälle	24	106	43 573	413	-	-
O Koulutus ja tutkimus	1	.	.	.	-	-
P Terveys- ja sosiaalipalvelu	5	17	5 248	314	-	-
R Virkistys- ja kulttuuripalvelu	1	.	.	.	-	-
T Muut palvelut	8	16	2 705	170	-	-
<b>Nauvo</b>						
YHTEENSÄ	73	222	102 683	464	1	2
<b>Nilsinä</b>						
YHTEENSÄ	159	700	542 227	775	-	-
A Maatalous, kala- ja riistatalous	2	.	.	.	-	-
B Metsätalous	4	16	1 896	117	-	-
C Kaivos- ja kaivannaistoiminta	3	38	8 719	229	-	-
D Teollisuus	20	123	176 869	1 444	-	-
E Energia- ja vesihuolto	1	.	.	.	-	-
F Rakentaminen	17	46	21 137	462	-	-
G Kauppa	57	204	236 430	1 158	-	-
H Majoitus- ja ravitsemistoiminta	15	89	40 841	457	-	-
I Kuljetus	11	34	11 063	323	-	-
J Tietoliikenne	4	31	-	-	-	-
K Rahoitus- ja vakuutustoiminta	6	42	-	-	-	-
L Kiinteistö-,puhtaus-,vuokrauspalv.	5	7	1 071	147	-	-
M Tekn. palv., palvelut liike-elämälle	3	6	4 195	763	-	-
O Koulutus ja tutkimus	2	.	.	.	-	-
P Terveys- ja sosiaalipalvelu	2	.	.	.	-	-
R Virkistys- ja kulttuuripalvelu	2	.	.	.	-	-
T Muut palvelut	5	10	3 100	313	-	-
<b>Nivala</b>						
YHTEENSÄ	286	1 220	759 609	622	1	1
A Maatalous, kala- ja riistatalous	3	7	2 392	323	-	-
B Metsätalous	5	11	2 633	246	-	-
C Kaivos- ja kaivannaistoiminta	9	115	68 525	595	-	-
D Teollisuus	62	358	165 283	461	-	-
E Energia- ja vesihuolto	4	31	32 550	1 057	-	-
F Rakentaminen	31	128	86 565	676	1	1

TP02B Toimipaikat ja aputoimipaikat kunnittain ja toimialoittain vuonna 1992  
Arbetsställen och hjälparbetsställen efter kommun och näringsgren 1992

Toimiala Näringsgren	Toimi- paikkoja Arbets- ställen	Henkilöstö Personal	Liikevaihto Omsättning 1 000 mk	Liikevaihto/ henkilöstö Omsättning/ personal 1 000 mk	Aputoimi- paikkoja Hjälp- arbets- ställen	Aput:n henkilöstö Hjälparb. personal
<b>G Kauppa</b>	106	309	347 841	1 128	—	—
H Majoitus- ja ravitsemistoiminta	11	55	18 917	343	—	—
I Kuljetus	11	51	16 218	320	—	—
J Tietoliikenne	5	33	—	—	—	—
K Rahoitus- ja vakuutustoiminta	7	58	—	—	—	—
L Kiinteistö-,puhtaus-,vuokrauspalv.	9	18	7 048	383	—	—
M Tekn. palv., palvelut liike-elämälle	10	12	2 962	249	—	—
O Koulutus ja tutkimus	1	—	—	—	—	—
P Terveys- ja sosiaalipalvelu	8	22	4 968	226	—	—
T Muut palvelut	4	—	—	—	—	—
<b>Nokia</b>						
<b>YHTEENSÄ</b>	610	5 782	4 145 324	717	3	15
A Maatalous, kala- ja riistatalous	4	—	—	—	—	—
B Metsätalous	2	—	—	—	—	—
D Teollisuus	137	4 010	2 339 940	584	1	3
E Energia- ja vesihuolto	4	125	629 680	5 021	1	11
F Rakentaminen	75	171	67 817	397	1	1
G Kauppa	214	694	883 978	1 274	—	—
H Majoitus- ja ravitsemistoiminta	45	180	80 542	447	—	—
I Kuljetus	13	69	24 750	357	—	—
J Tietoliikenne	11	96	7 974	83	—	—
K Rahoitus- ja vakuutustoiminta	17	131	—	—	—	—
L Kiinteistö-,puhtaus-,vuokrauspalv.	22	87	19 231	222	—	—
M Tekn. palv., palvelut liike-elämälle	39	114	41 174	363	—	—
O Koulutus ja tutkimus	3	8	2 359	288	—	—
P Terveys- ja sosiaalipalvelu	7	55	19 616	357	—	—
R Virkistys- ja kulttuuripalvelu	5	10	19 756	1 918	—	—
T Muut palvelut	12	21	4 941	234	—	—
<b>Noormarkku</b>						
<b>YHTEENSÄ</b>	185	736	337 343	458	1	33
A Maatalous, kala- ja riistatalous	3	7	1 826	277	—	—
B Metsätalous	3	90	14 978	167	—	—
C Kaivos- ja kaivannaistoiminta	1	—	—	—	—	—
D Teollisuus	38	275	102 110	371	1	33
F Rakentaminen	25	79	64 237	812	—	—
G Kauppa	65	145	124 960	864	—	—
H Majoitus- ja ravitsemistoiminta	10	13	3 841	289	—	—
I Kuljetus	6	17	10 416	616	—	—
J Tietoliikenne	4	44	—	—	—	—
K Rahoitus- ja vakuutustoiminta	6	20	—	—	—	—
L Kiinteistö-,puhtaus-,vuokrauspalv.	8	13	4 326	328	—	—
M Tekn. palv., palvelut liike-elämälle	8	14	3 747	262	—	—
O Koulutus ja tutkimus	2	—	—	—	—	—
P Terveys- ja sosiaalipalvelu	4	10	2 701	278	—	—
R Virkistys- ja kulttuuripalvelu	1	—	—	—	—	—
T Muut palvelut	1	—	—	—	—	—
<b>Nousiainen</b>						
<b>YHTEENSÄ</b>	99	290	155 396	537	—	—
<b>Nummi-Pusula</b>						
<b>YHTEENSÄ</b>	166	540	245 388	455	1	15
A Maatalous, kala- ja riistatalous	6	6	1 847	293	—	—
B Metsätalous	4	12	761	62	—	—
C Kaivos- ja kaivannaistoiminta	1	—	—	—	—	—
D Teollisuus	38	234	86 173	369	—	—
E Energia- ja vesihuolto	—	—	—	—	1	15
F Rakentaminen	30	62	29 848	484	—	—
G Kauppa	45	98	101 013	1 030	—	—
H Majoitus- ja ravitsemistoiminta	8	14	5 564	392	—	—
I Kuljetus	5	28	9 727	346	—	—
J Tietoliikenne	5	18	—	—	—	—

Toimiala	Toimi- paikkoja Arbets- ställen	Henkilöstö Personal	Liikevaihto Omsättning 1 000 mk	Liikevaihto/ henkilöstö Omsättning/ personal 1 000 mk	Aputoimi- paikkoja Hjälp- arbets- ställen	Aputp:n henkilöstö Hjälparb. personal
<b>Näringsgren</b>						
K Rahoitus- ja vakuutustoiminta	10	44	-	-	-	-
L Kiinteistö-,puhtaus-,vuokrauspalv.	1	.	.	.	-	-
M Tekn. palv., palvelut liike-elämälle	9	9	5 230	575	-	-
P Terveys- ja sosiaalipalvelu	1	.	.	.	-	-
R Virkistys- ja kulttuuripalvelu	1	.	.	.	-	-
T Muut palvelut	2	.	.	.	-	-
<b>Nurmes</b>						
<b>YHTEENSÄ</b>	<b>311</b>	<b>1 485</b>	<b>865 654</b>	<b>583</b>	<b>3</b>	<b>14</b>
A Maatalous, kala- ja riistatalous	2	.	.	.	-	-
B Metsätalous	10	198	84 772	429	-	-
C Kaivos- ja kaivannaistoiminta	1	.	.	.	-	-
D Teollisuus	44	402	266 356	663	-	-
E Energia- ja vesihuolto	6	34	30 333	884	-	-
F Rakentaminen	28	86	46 896	547	-	-
G Kauppa	113	322	330 280	1 027	1	11
H Majoitus- ja ravitsemistoiminta	30	126	42 948	340	-	-
I Kuljetus	23	76	25 351	333	2	3
J Tietoliikenne	6	78	-	-	-	-
K Rahoitus- ja vakuutustoiminta	8	71	-	-	-	-
L Kiinteistö-,puhtaus-,vuokrauspalv.	9	33	8 276	252	-	-
M Tekn. palv., palvelut liike-elämälle	11	12	3 946	326	-	-
O Koulutus ja tutkimus	3	6	1 365	224	-	-
P Terveys- ja sosiaalipalvelu	5	11	2 502	236	-	-
R Virkistys- ja kulttuuripalvelu	5	18	18 474	1 044	-	-
T Muut palvelut	7	10	2 811	281	-	-
<b>Nurmijärvi</b>						
<b>YHTEENSÄ</b>	<b>939</b>	<b>4 503</b>	<b>2 830 556</b>	<b>629</b>	<b>10</b>	<b>96</b>
A Maatalous, kala- ja riistatalous	23	47	15 228	323	-	-
B Metsätalous	4	.	.	.	-	-
C Kaivos- ja kaivannaistoiminta	2	.	.	.	-	-
D Teollisuus	168	1 801	1 388 233	771	3	3
E Energia- ja vesihuolto	3	17	559	33	-	-
F Rakentaminen	163	679	318 036	468	2	15
G Kauppa	294	796	792 382	996	4	36
H Majoitus- ja ravitsemistoiminta	43	78	33 685	434	-	-
I Kuljetus	51	241	101 185	420	-	-
J Tietoliikenne	10	79	-	-	-	-
K Rahoitus- ja vakuutustoiminta	15	203	-	-	-	-
L Kiinteistö-,puhtaus-,vuokrauspalv.	42	141	43 269	308	-	-
M Tekn. palv., palvelut liike-elämälle	78	112	44 176	395	1	42
O Koulutus ja tutkimus	7	86	13 519	157	-	-
P Terveys- ja sosiaalipalvelu	9	20	5 681	281	-	-
R Virkistys- ja kulttuuripalvelu	17	45	18 020	401	-	-
T Muut palvelut	10	23	4 531	195	-	-
<b>Nurmo</b>						
<b>YHTEENSÄ</b>	<b>244</b>	<b>1 711</b>	<b>1 786 041</b>	<b>1 044</b>	<b>1</b>	<b>4</b>
A Maatalous, kala- ja riistatalous	11	28	23 085	839	-	-
B Metsätalous	1	.	.	.	-	-
C Kaivos- ja kaivannaistoiminta	1	.	.	.	-	-
D Teollisuus	46	1 110	1 285 810	1 158	-	-
E Energia- ja vesihuolto	2	.	.	.	-	-
F Rakentaminen	34	97	82 821	852	-	-
G Kauppa	91	294	332 285	1 131	1	4
H Majoitus- ja ravitsemistoiminta	9	39	14 647	378	-	-
I Kuljetus	8	33	12 814	388	-	-
J Tietoliikenne	4	19	-	-	-	-
K Rahoitus- ja vakuutustoiminta	8	37	-	-	-	-
L Kiinteistö-,puhtaus-,vuokrauspalv.	7	10	2 621	270	-	-
M Tekn. palv., palvelut liike-elämälle	13	15	5 079	341	-	-
O Koulutus ja tutkimus	2	.	.	.	-	-
P Terveys- ja sosiaalipalvelu	3	4	1 661	395	-	-

TP02B Toimipaikat ja aputoimipaikat kunnittain ja toimialoittain vuonna 1992  
Arbetsställen och hjälparbetsställen efter kommun och näringsgren 1992

Toimiala Näringsgren	Toimi- paikkoja Arbets- ställen	Henkilöstö Personal	Liikevaihto Omsättning 1 000 mk	Liikevaihto/ henkilöstö Omsättning/ personal 1 000 mk	Aputoimi- paikkoja Hjälp- arbets- ställen	Aputp:n henkilöstö Hjälparb. personal
R Virkistys- ja kulttuuripalvelu	2	.	.	.	-	-
T Muut palvelut	2	.	.	.	-	-
<b>Närpiö</b>						
YHTEENSÄ	445	1 641	1 024 302	624	1	12
A Maatalous, kala- ja riistatalous	47	118	60 264	512	-	-
B Metsätalous	4	9	714	78	-	-
C Kaivos- ja kaivannaistoiminta	2	.	.	.	-	-
D Teollisuus	75	567	188 824	333	-	-
E Energia- ja vesihuolto	4	24	24 419	1 017	-	-
F Rakentaminen	38	100	58 947	592	-	-
G Kauppa	170	489	618 634	1 265	1	12
H Majoitus- ja ravitsemistoiminta	14	32	12 646	395	-	-
I Kuljetus	24	108	43 923	409	-	-
J Tietoliikenne	14	34	-	-	-	-
K Rahoitus- ja vakuutustoiminta	20	109	-	-	-	-
L Kiinteistö-,puhtaus-,vuokrauspalv.	6	12	3 152	272	-	-
M Tekn. palv., palvelut liike-elämälle	19	26	9 160	347	-	-
O Koulutus ja tutkimus	1	.	.	.	-	-
P Terveys- ja sosiaalipalvelu	2	.	.	.	-	-
R Virkistys- ja kulttuuripalvelu	2	.	.	.	-	-
T Muut palvelut	3	5	1 203	246	-	-
<b>Oravainen</b>						
YHTEENSÄ	97	395	224 188	567	-	-
<b>Orimattila</b>						
YHTEENSÄ	418	2 090	1 031 512	494	1	2
A Maatalous, kala- ja riistatalous	8	24	9 429	393	-	-
B Metsätalous	3	20	3 149	156	-	-
C Kaivos- ja kaivannaistoiminta	6	9	5 554	631	-	-
D Teollisuus	110	1 078	451 504	419	1	2
E Energia- ja vesihuolto	1	.	.	.	-	-
F Rakentaminen	70	253	98 614	389	-	-
G Kauppa	134	358	386 720	1 079	-	-
H Majoitus- ja ravitsemistoiminta	21	80	26 094	325	-	-
I Kuljetus	12	37	13 774	372	-	-
J Tietoliikenne	2	.	.	.	-	-
K Rahoitus- ja vakuutustoiminta	7	83	-	-	-	-
L Kiinteistö-,puhtaus-,vuokrauspalv.	11	25	7 789	313	-	-
M Tekn. palv., palvelut liike-elämälle	15	17	5 624	339	-	-
O Koulutus ja tutkimus	2	.	.	.	-	-
P Terveys- ja sosiaalipalvelu	7	28	7 942	284	-	-
R Virkistys- ja kulttuuripalvelu	5	24	6 248	261	-	-
T Muut palvelut	4	10	2 608	275	-	-
<b>Oripää</b>						
YHTEENSÄ	55	215	117 480	545	1	2
<b>Orivesi</b>						
YHTEENSÄ	324	1 321	668 103	506	2	4
A Maatalous, kala- ja riistatalous	6	14	4 020	287	-	-
B Metsätalous	6	60	25 390	427	-	-
C Kaivos- ja kaivannaistoiminta	3	.	.	.	1	2
D Teollisuus	63	534	186 551	350	1	2
E Energia- ja vesihuolto	3	24	32 645	1 389	-	-
F Rakentaminen	35	91	58 787	643	-	-
G Kauppa	111	283	286 282	1 012	-	-
H Majoitus- ja ravitsemistoiminta	20	80	29 523	371	-	-
I Kuljetus	18	48	20 123	419	-	-
J Tietoliikenne	7	53	5 605	106	-	-
K Rahoitus- ja vakuutustoiminta	10	60	-	-	-	-
L Kiinteistö-,puhtaus-,vuokrauspalv.	12	27	6 503	244	-	-
M Tekn. palv., palvelut liike-elämälle	15	15	5 153	346	-	-

Toimiala	Toimi- paikkoja Arbets- ställen	Henkilöstö Personal	Liikevaihto Omsättning 1 000 mk	Liikevaihto/ henkilöstö Omsättning/ personal 1 000 mk	Aputoimi- paikkoja Hjälp- arbets- ställen	Aputp:n henkilöstö Hjälparb. personal
Näringsgren						
O Koulutus ja tutkimus	3	5	1 404	281	—	—
P Terveys- ja sosiaalipalvelu	4	9	2 619	285	—	—
R Virkistys- ja kulttuuripalvelu	2	.	.	.	—	—
T Muut palvelut	6	16	2 744	177	—	—
<b>Oulainen</b>						
YHTEENSÄ	196	1 077	626 151	582	2	7
A Maatalous, kala- ja riistatalous	2	.	.	.	—	—
B Metsätalous	2	.	.	.	—	—
C Kaivos- ja kaivannaistoiminta	1	.	.	.	1	3
D Teollisuus	32	341	207 561	608	1	4
E Energia- ja vesihuolto	4	93	30 705	332	—	—
F Rakentaminen	23	120	77 085	641	—	—
G Kauppa	67	224	225 772	1 009	—	—
H Majoitus- ja ravitsemistoiminta	15	40	17 024	421	—	—
I Kuljetus	8	84	25 136	299	—	—
J Tietoliikenne	3	32	—	—	—	—
K Rahoitus- ja vakuutustoiminta	4	46	—	—	—	—
L Kiinteistö-,puhtaus-,vuokrauspalv.	8	28	6 834	246	—	—
M Tekn. palv., palvelut liike-elämälle	11	15	5 448	368	—	—
O Koulutus ja tutkimus	2	.	.	.	—	—
P Terveys- ja sosiaalipalvelu	6	21	5 578	268	—	—
R Virkistys- ja kulttuuripalvelu	4	9	18 254	1 984	—	—
T Muut palvelut	4	6	2 901	500	—	—
<b>Oulu</b>						
YHTEENSÄ	3 126	26 663	21 698 135	814	102	1 613
A Maatalous, kala- ja riistatalous	9	189	47 155	250	—	—
B Metsätalous	6	41	11 615	281	1	63
C Kaivos- ja kaivannaistoiminta	15	53	55 665	1 054	1	17
D Teollisuus	298	7 202	5 050 332	701	36	461
E Energia- ja vesihuolto	6	122	862 354	7 092	2	110
F Rakentaminen	317	3 225	2 190 963	679	4	94
G Kauppa	1 118	5 641	10 821 818	1 918	30	296
H Majoitus- ja ravitsemistoiminta	251	1 338	508 469	380	4	16
I Kuljetus	196	2 343	526 731	225	5	153
J Tietoliikenne	40	929	105 824	114	7	114
K Rahoitus- ja vakuutustoiminta	60	1 225	—	—	—	—
L Kiinteistö-,puhtaus-,vuokrauspalv.	152	1 147	304 178	265	—	—
M Tekn. palv., palvelut liike-elämälle	401	1 877	670 108	357	4	44
O Koulutus ja tutkimus	24	145	55 143	382	3	238
P Terveys- ja sosiaalipalvelu	89	709	254 765	360	—	—
R Virkistys- ja kulttuuripalvelu	63	283	191 986	679	4	6
S Järjestö- ja uskonnollinen toiminta	12	23	—	—	1	1
T Muut palvelut	69	174	41 029	236	—	—
<b>Oulunsalo</b>						
YHTEENSÄ	140	521	257 291	494	2	2
A Maatalous, kala- ja riistatalous	3	4	2 104	478	—	—
B Metsätalous	1	.	.	.	—	—
C Kaivos- ja kaivannaistoiminta	1	.	.	.	—	—
D Teollisuus	18	95	39 622	416	1	1
F Rakentaminen	26	108	68 082	632	—	—
G Kauppa	48	92	84 982	921	1	1
H Majoitus- ja ravitsemistoiminta	10	23	10 201	453	—	—
I Kuljetus	2	.	.	.	—	—
J Tietoliikenne	3	9	—	—	—	—
K Rahoitus- ja vakuutustoiminta	2	.	.	.	—	—
L Kiinteistö-,puhtaus-,vuokrauspalv.	2	.	.	.	—	—
M Tekn. palv., palvelut liike-elämälle	16	72	28 338	396	—	—
O Koulutus ja tutkimus	2	.	.	.	—	—
P Terveys- ja sosiaalipalvelu	2	.	.	.	—	—
R Virkistys- ja kulttuuripalvelu	3	2	667	334	—	—
T Muut palvelut	1	.	.	.	—	—

TP02B Toimipaikat ja aputoimipaikat kunnittain ja toimialoittain vuonna 1992  
Arbetsställen och hjälparbetsställen efter kommun och näringsgren 1992

Toimiala	Toimi- paikkoja Arbets- ställen	Henkilöstö. Personal	Liikevaihto Omsättning 1 000 mk	Liikevaihto/ henkilöstö Omsättning/ personal 1 000 mk	Aputoimi- paikkoja Hjälp- arbets- ställen	Aputp:n henkilöstö Hjälparb. personal
<b>Outokumpu</b>						
YHTEENSÄ	235	1 334	722 495	542	3	35
A Maatalous, kala- ja riistatalous	2	.	.	.	-	-
B Metsätalous	2	.	.	.	-	-
C Kaivos- ja kaivannaistoiminta	1	.	.	.	1	13
D Teollisuus	49	618	303 164	491	1	2
E Energia- ja vesihuolto	1	.	.	.	-	-
F Rakentaminen	20	64	35 254	547	-	-
G Kauppa	84	209	195 456	935	-	-
H Majoitus- ja ravitsemistoiminta	14	51	15 705	309	-	-
I Kuljetus	13	36	17 879	494	-	-
J Tietoliikenne	3	47	6 228	132	-	-
K Rahoitus- ja vakuutustoiminta	5	48	-	-	-	-
L Kiinteistö-,puhtaus-,vuokrauspalv.	15	35	7 684	218	-	-
M Tekn. palv., palvelut liike-elämälle	12	113	39 493	349	1	20
O Koulutus ja tutkimus	2	.	.	.	-	-
P Terveys- ja sosiaalipalvelu	2	.	.	.	-	-
R Virkistys- ja kulttuuripalvelu	3	9	935	106	-	-
T Muut palvelut	7	15	4 501	310	-	-
<b>Padasjoki</b>						
YHTEENSÄ	164	657	288 152	438	1	8
A Maatalous, kala- ja riistatalous	4	9	2 649	301	-	-
B Metsätalous	4	12	1 930	158	-	-
C Kaivos- ja kaivannaistoiminta	1	.	.	.	-	-
D Teollisuus	43	321	107 249	334	1	8
E Energia- ja vesihuolto	1	.	.	.	-	-
F Rakentaminen	16	45	18 754	416	-	-
G Kauppa	50	127	115 648	908	-	-
H Majoitus- ja ravitsemistoiminta	15	31	10 808	353	-	-
I Kuljetus	8	25	11 044	447	-	-
J Tietoliikenne	6	18	-	-	-	-
K Rahoitus- ja vakuutustoiminta	4	33	-	-	-	-
L Kiinteistö-,puhtaus-,vuokrauspalv.	6	8	1 202	150	-	-
M Tekn. palv., palvelut liike-elämälle	3	6	2 446	388	-	-
P Terveys- ja sosiaalipalvelu	1	.	.	.	-	-
T Muut palvelut	2	.	.	.	-	-
<b>Paimio</b>						
YHTEENSÄ	274	1 691	995 947	589	3	47
A Maatalous, kala- ja riistatalous	12	42	12 824	309	-	-
B Metsätalous	1	.	.	.	-	-
D Teollisuus	52	524	285 445	545	2	9
E Energia- ja vesihuolto	3	155	192 900	1 245	-	-
F Rakentaminen	36	442	179 036	405	1	38
G Kauppa	90	227	253 878	1 118	-	-
H Majoitus- ja ravitsemistoiminta	14	43	17 541	409	-	-
I Kuljetus	12	27	11 122	409	-	-
J Tietoliikenne	4	51	12 638	248	-	-
K Rahoitus- ja vakuutustoiminta	5	62	-	-	-	-
L Kiinteistö-,puhtaus-,vuokrauspalv.	14	49	9 913	204	-	-
M Tekn. palv., palvelut liike-elämälle	14	27	11 352	420	-	-
O Koulutus ja tutkimus	3	5	2 358	491	-	-
P Terveys- ja sosiaalipalvelu	7	27	5 138	188	-	-
R Virkistys- ja kulttuuripalvelu	4	3	966	386	-	-
T Muut palvelut	3	.	.	.	-	-
<b>Paltamo</b>						
YHTEENSÄ	128	643	245 502	382	-	-
A Maatalous, kala- ja riistatalous	2	.	.	.	-	-
B Metsätalous	3	14	3 749	278	-	-
C Kaivos- ja kaivannaistoiminta	5	7	2 626	370	-	-
D Teollisuus	20	130	89 466	687	-	-
E Energia- ja vesihuolto	2	.	.	.	-	-

Toimiala	Toimi- paikkoja Arbets- ställen	Henkilöstö Personal	Liikevaihto Omsättning 1 000 mk	Liikevaihto/ henkilöstö Omsättning/ personal 1 000 mk	Aputoimi- paikkoja Hjälp- arbets- ställen	Aputp:n henkilöstö Hjälparb. personal
<b>Näringsgren</b>						
F Rakentaminen	14	112	17 404	156	-	-
G Kauppa	43	102	86 339	850	-	-
H Majoitus- ja ravitsemistoiminta	7	24	12 864	527	-	-
I Kuljetus	14	167	9 811	59	-	-
J Tietoliikenne	5	25	-	-	-	-
K Rahoitus- ja vakuutustoiminta	4	22	-	-	-	-
L Kiinteistö-,puhtaus-,vuokrauspalv.	2	.	.	.	-	-
M Tekn. palv., palvelut liike-elämälle	1	.	.	.	-	-
O Koulutus ja tutkimus	2	.	.	.	-	-
P Terveys- ja sosiaalipalvelu	1	.	.	.	-	-
R Virkistys- ja kulttuuripalvelu	1	.	.	.	-	-
T Muut palvelut	2	.	.	.	-	-
<b>Parainen</b>						
<b>YHTEENSÄ</b>	<b>413</b>	<b>2 162</b>	<b>1 376 631</b>	<b>637</b>	<b>4</b>	<b>92</b>
A Maatalous, kala- ja riistatalous	13	20	7 439	370	-	-
B Metsätalous	2	.	.	.	-	-
C Kaivos- ja kaivannaistoiminta	6	59	54 297	923	1	54
D Teollisuus	65	918	693 915	756	1	35
E Energia- ja vesihuolto	5	30	37 161	1 255	-	-
F Rakentaminen	45	149	68 530	460	-	-
G Kauppa	139	359	331 344	923	1	2
H Majoitus- ja ravitsemistoiminta	23	55	19 090	348	-	-
I Kuljetus	20	85	39 035	462	-	-
J Tietoliikenne	4	54	9 458	175	-	-
K Rahoitus- ja vakuutustoiminta	11	83	-	-	-	-
L Kiinteistö-,puhtaus-,vuokrauspalv.	22	61	15 120	247	-	-
M Tekn. palv., palvelut liike-elämälle	31	240	88 979	370	1	1
O Koulutus ja tutkimus	5	8	2 184	260	-	-
P Terveys- ja sosiaalipalvelu	7	18	4 983	272	-	-
R Virkistys- ja kulttuuripalvelu	6	7	2 121	295	-	-
S Järjestö- ja uskonnollinen toiminta	3	.	.	.	-	-
T Muut palvelut	6	10	1 650	162	-	-
<b>Parikkala</b>						
<b>YHTEENSÄ</b>	<b>146</b>	<b>660</b>	<b>407 974</b>	<b>618</b>	<b>4</b>	<b>27</b>
B Metsätalous	1	.	.	.	-	-
D Teollisuus	26	243	160 476	661	2	5
E Energia- ja vesihuolto	1	.	.	.	2	22
F Rakentaminen	14	73	36 447	503	-	-
G Kauppa	58	145	149 141	1 031	-	-
H Majoitus- ja ravitsemistoiminta	15	60	18 968	315	-	-
I Kuljetus	7	37	7 907	215	-	-
J Tietoliikenne	4	19	-	-	-	-
K Rahoitus- ja vakuutustoiminta	4	30	-	-	-	-
L Kiinteistö-,puhtaus-,vuokrauspalv.	6	11	2 960	272	-	-
M Tekn. palv., palvelut liike-elämälle	3	3	727	291	-	-
O Koulutus ja tutkimus	1	.	.	.	-	-
P Terveys- ja sosiaalipalvelu	2	.	.	.	-	-
T Muut palvelut	4	5	1 442	277	-	-
<b>Parkano</b>						
<b>YHTEENSÄ</b>	<b>313</b>	<b>1 894</b>	<b>947 582</b>	<b>500</b>	<b>3</b>	<b>30</b>
A Maatalous, kala- ja riistatalous	3	17	10 350	612	-	-
B Metsätalous	4	120	69 689	583	-	-
C Kaivos- ja kaivannaistoiminta	8	12	24 668	2 039	1	5
D Teollisuus	74	946	371 669	393	-	-
E Energia- ja vesihuolto	2	.	.	.	1	20
F Rakentaminen	25	100	64 368	645	1	5
G Kauppa	107	368	320 501	872	-	-
H Majoitus- ja ravitsemistoiminta	25	74	23 442	317	-	-
I Kuljetus	18	84	29 309	350	-	-
J Tietoliikenne	4	36	-	-	-	-
K Rahoitus- ja vakuutustoiminta	6	53	-	-	-	-

TP02B Toimipaikat ja aputoimipaikat kunnittain ja toimialoittain vuonna 1992  
Arbetsställen och hjälparbetsställen efter kommun och näringsgren 1992

Toimiala Näringsgren	Toimi- paikkoja Arbets- ställen	Henkilöstö Personal	Liikevaihto Omsättning 1 000 mk	Liikevaihto/ henkilöstö Omsättning/ personal 1 000 mk	Aputoimi- paikkoja Hjälp- arbets- ställen	Aputp:n henkilöstö Hjälparb. personal
L Kiinteistö-,puhtaus-,vuokrauspalv.	14	26	9 634	368	-	-
M Tekn. palv., palvelut liike-elämälle	10	30	12 098	403	-	-
O Koulutus ja tutkimus	2	.	.	.	-	-
P Terveys- ja sosiaalipalvelu	4	9	2 467	265	-	-
R Virkistys- ja kulttuuripalvelu	2	.	.	.	-	-
T Muut palvelut	5	11	3 149	297	-	-
<b>Pattijoki</b>						
YHTEENSÄ	117	319	162 145	508	-	-
A Maatalous, kala- ja riistatalous	2	.	.	.	-	-
D Teollisuus	17	82	30 245	371	-	-
E Energia- ja vesihuolto	1	.	.	.	-	-
F Rakentaminen	16	38	17 023	449	-	-
G Kauppa	50	101	89 021	878	-	-
H Majoitus- ja ravitsemistoiminta	9	25	9 137	371	-	-
I Kuljetus	3	9	3 513	378	-	-
J Tietoliikenne	3	10	-	-	-	-
K Rahoitus- ja vakuutustoiminta	2	.	.	.	-	-
L Kiinteistö-,puhtaus-,vuokrauspalv.	3	10	3 122	319	-	-
M Tekn. palv., palvelut liike-elämälle	7	12	3 313	278	-	-
O Koulutus ja tutkimus	1	.	.	.	-	-
P Terveys- ja sosiaalipalvelu	2	.	.	.	-	-
T Muut palvelut	1	.	.	.	-	-
<b>Pelkosenniemi</b>						
YHTEENSÄ	43	171	77 533	454	1	4
<b>Pello</b>						
YHTEENSÄ	223	798	451 166	566	1	2
A Maatalous, kala- ja riistatalous	4	8	2 638	330	-	-
B Metsätalous	7	154	69 542	453	-	-
C Kaivos- ja kaivannaistoiminta	1	.	.	.	-	-
D Teollisuus	37	145	58 397	404	-	-
E Energia- ja vesihuolto	3	14	13 591	992	-	-
F Rakentaminen	22	58	35 891	616	-	-
G Kauppa	81	197	221 511	1 125	1	2
H Majoitus- ja ravitsemistoiminta	16	51	12 729	248	-	-
I Kuljetus	14	47	25 328	535	-	-
J Tietoliikenne	8	46	-	-	-	-
K Rahoitus- ja vakuutustoiminta	9	38	-	-	-	-
L Kiinteistö-,puhtaus-,vuokrauspalv.	7	8	2 064	252	-	-
M Tekn. palv., palvelut liike-elämälle	4	5	1 520	304	-	-
O Koulutus ja tutkimus	1	.	.	.	-	-
P Terveys- ja sosiaalipalvelu	1	.	.	.	-	-
R Virkistys- ja kulttuuripalvelu	7	24	7 057	300	-	-
T Muut palvelut	1	.	.	.	-	-
<b>Perho</b>						
YHTEENSÄ	76	271	151 839	560	-	-
<b>Pernaja</b>						
YHTEENSÄ	80	329	149 835	455	-	-
<b>Perniö</b>						
YHTEENSÄ	215	932	489 309	525	2	12
A Maatalous, kala- ja riistatalous	19	41	11 850	290	-	-
B Metsätalous	1	.	.	.	-	-
C Kaivos- ja kaivannaistoiminta	1	.	.	.	-	-
D Teollisuus	54	455	175 876	386	-	-
E Energia- ja vesihuolto	2	.	.	.	-	-
F Rakentaminen	26	68	31 800	467	-	-
G Kauppa	51	110	192 899	1 755	2	12
H Majoitus- ja ravitsemistoiminta	11	36	11 876	334	-	-
I Kuljetus	14	49	24 287	495	-	-

Toimiala	Toimi- paikkoja Arbets- ställen	Henkilöstö Personal	Liikevaihto Omsättning 1 000 mk	Liikevaihto/ henkilöstö/ Omsättning/ personal 1 000 mk	Aputoimi- paikkoja Hjälp- arbets- ställen	Aputp:n henkilöstö Hjälparb. personal
<b>Näringsgren</b>						
J Tietoliikenne	6	21	-	-	-	-
K Rahoitus- ja vakuutustoiminta	8	48	-	-	-	-
L Kiinteistö-,puhtaus-,vuokrauspalv.	6	11	1 443	134	-	-
M Tekn. palv., palvelut liike-elämälle	9	20	13 304	652	-	-
O Koulutus ja tutkimus	2	.	.	.	-	-
P Terveys- ja sosiaalipalvelu	1	.	.	.	-	-
R Virkistys- ja kulttuuripalvelu	2	.	.	.	-	-
T Muut palvelut	2	.	.	.	-	-
<b>Pertteli</b>						
YHTEENSÄ	91	598	248 196	415	-	-
<b>Pertunmaa</b>						
YHTEENSÄ	83	229	85 594	374	-	-
<b>Peräseinäjoki</b>						
YHTEENSÄ	113	1 405	553 061	394	1	3
A Maatalous, kala- ja riistatalous	6	19	7 896	416	-	-
B Metsätalous	2	.	.	.	-	-
C Kaivos- ja kaivannaistoiminta	12	27	15 169	564	-	-
D Teollisuus	17	289	151 141	522	-	-
E Energia- ja vesihuolto	2	.	.	.	-	-
F Rakentaminen	11	897	281 254	313	1	3
G Kauppa	33	72	70 039	974	-	-
H Majointus- ja ravitsemistoiminta	8	13	6 009	452	-	-
I Kuljetus	5	13	5 792	435	-	-
J Tietoliikenne	3	14	-	-	-	-
K Rahoitus- ja vakuutustoiminta	7	28	-	-	-	-
L Kiinteistö-,puhtaus-,vuokrauspalv.	2	.	.	.	-	-
M Tekn. palv., palvelut liike-elämälle	3	9	1 880	214	-	-
O Koulutus ja tutkimus	1	.	.	.	-	-
T Muut palvelut	1	.	.	.	-	-
<b>Petäjävesi</b>						
YHTEENSÄ	86	338	111 724	330	-	-
<b>Pieksämäen mlk</b>						
YHTEENSÄ	131	819	402 132	491	-	-
A Maatalous, kala- ja riistatalous	5	172	48 315	281	-	-
B Metsätalous	6	58	15 944	275	-	-
C Kaivos- ja kaivannaistoiminta	1	.	.	.	-	-
D Teollisuus	34	347	192 558	555	-	-
E Energia- ja vesihuolto	1	.	.	.	-	-
F Rakentaminen	15	61	24 881	409	-	-
G Kauppa	37	77	77 170	1 002	-	-
H Majointus- ja ravitsemistoiminta	9	21	6 255	302	-	-
I Kuljetus	7	31	11 916	387	-	-
J Tietoliikenne	5	13	-	-	-	-
K Rahoitus- ja vakuutustoiminta	1	.	.	.	-	-
L Kiinteistö-,puhtaus-,vuokrauspalv.	1	.	.	.	-	-
M Tekn. palv., palvelut liike-elämälle	5	13	6 301	504	-	-
O Koulutus ja tutkimus	1	.	.	.	-	-
P Terveys- ja sosiaalipalvelu	1	.	.	.	-	-
R Virkistys- ja kulttuuripalvelu	1	.	.	.	-	-
T Muut palvelut	1	.	.	.	-	-
<b>Pieksämäki</b>						
YHTEENSÄ	443	3 525	1 095 600	311	9	116
A Maatalous, kala- ja riistatalous	2	.	.	.	-	-
B Metsätalous	3	26	639	25	-	-
D Teollisuus	63	874	223 758	256	3	56
E Energia- ja vesihuolto	1	.	.	.	1	6
F Rakentaminen	39	532	103 252	194	-	-
G Kauppa	180	556	529 903	953	2	20

TP02B Toimipaikat ja aputoimipaikat kunnittain ja toimialoittain vuonna 1992  
Arbetsställen och hjälparbetsställen efter kommun och näringsgren 1992

Toimiala Näringsgren	Toimi- paikkoja Arbets- ställen	Henkilöstö Personal	Liikevaihto Omsättning 1 000 mk	Liikevaihto/ henkilöstö Omsättning/ personal 1 000 mk	Aputoimi- paikkoja Hjälp- arbets- ställen	Aput:n henkilöstö Hjälparb. personal
H Majoitus- ja ravitsemistoiminta	30	118	41 421	350	—	—
I Kuljetus	22	765	46 855	61	2	33
J Tietoliikenne	11	174	—	—	1	1
K Rahoitus- ja vakuutustoiminta	11	136	—	—	—	—
L Kiinteistö-,puhtaus-,vuokrauspalv.	18	68	27 550	408	—	—
M Tekn. palv., palvelut liike-elämälle	29	55	30 122	549	—	—
O Koulutus ja tutkimus	5	143	41 563	291	—	—
P Terveys- ja sosiaalipalvelu	7	18	5 412	296	—	—
R Virkistys- ja kulttuuripalvelu	10	10	15 729	1 656	—	—
T Muut palvelut	12	32	6 533	202	—	—
<b>Pielavesi</b>						
<b>YHTEENSÄ</b>	<b>150</b>	<b>514</b>	<b>307 761</b>	<b>599</b>	<b>1</b>	<b>1</b>
A Maatalous, kala- ja riistatalous	3	5	1 333	256	—	—
B Metsätalous	7	34	11 168	328	1	1
C Kaivos- ja kaivannaistoiminta	3	10	18 315	1 832	—	—
D Teollisuus	26	128	48 755	380	—	—
E Energia- ja vesihuolto	1	.	.	.	—	—
F Rakentaminen	10	36	9 394	265	—	—
G Kauppa	54	149	170 891	1 145	—	—
H Majoitus- ja ravitsemistoiminta	9	18	7 629	421	—	—
I Kuljetus	10	21	11 904	578	—	—
J Tietoliikenne	7	24	—	—	—	—
K Rahoitus- ja vakuutustoiminta	5	43	—	—	—	—
L Kiinteistö-,puhtaus-,vuokrauspalv.	5	7	1 668	228	—	—
M Tekn. palv., palvelut liike-elämälle	2	.	.	.	—	—
O Koulutus ja tutkimus	2	.	.	.	—	—
P Terveys- ja sosiaalipalvelu	3	12	2 553	208	—	—
T Muut palvelut	3	7	2 322	318	—	—
<b>Pietarsaaren mlk</b>						
<b>YHTEENSÄ</b>	<b>276</b>	<b>1 272</b>	<b>664 304</b>	<b>522</b>	<b>—</b>	<b>—</b>
A Maatalous, kala- ja riistatalous	16	33	13 433	406	—	—
B Metsätalous	5	9	445	52	—	—
D Teollisuus	67	786	354 377	451	—	—
E Energia- ja vesihuolto	7	30	25 347	837	—	—
F Rakentaminen	42	107	59 253	552	—	—
G Kauppa	74	146	167 715	1 146	—	—
H Majoitus- ja ravitsemistoiminta	10	28	9 318	329	—	—
I Kuljetus	18	51	26 312	519	—	—
J Tietoliikenne	8	22	—	—	—	—
K Rahoitus- ja vakuutustoiminta	13	31	—	—	—	—
L Kiinteistö-,puhtaus-,vuokrauspalv.	1	.	.	.	—	—
M Tekn. palv., palvelut liike-elämälle	8	12	3 978	334	—	—
O Koulutus ja tutkimus	1	.	.	.	—	—
P Terveys- ja sosiaalipalvelu	3	10	2 880	277	—	—
R Virkistys- ja kulttuuripalvelu	2	.	.	.	—	—
T Muut palvelut	1	.	.	.	—	—
<b>Pietarsaari</b>						
<b>YHTEENSÄ</b>	<b>659</b>	<b>5 801</b>	<b>4 704 176</b>	<b>811</b>	<b>6</b>	<b>346</b>
A Maatalous, kala- ja riistatalous	8	35	12 193	353	—	—
B Metsätalous	3	107	13 566	127	1	39
D Teollisuus	93	3 109	2 975 720	957	3	301
E Energia- ja vesihuolto	3	141	165 952	1 178	1	3
F Rakentaminen	41	242	131 114	542	—	—
G Kauppa	279	944	1 085 487	1 150	1	3
H Majoitus- ja ravitsemistoiminta	42	181	66 194	365	—	—
I Kuljetus	39	239	113 305	475	—	—
J Tietoliikenne	5	190	31 040	164	—	—
K Rahoitus- ja vakuutustoiminta	11	194	—	—	—	—
L Kiinteistö-,puhtaus-,vuokrauspalv.	33	121	31 000	257	—	—
M Tekn. palv., palvelut liike-elämälle	43	147	37 540	255	—	—
O Koulutus ja tutkimus	4	13	3 530	265	—	—

Toimiala	Toimi- paikkoja Arbets- ställen	Henkilöstö Personal	Liikevaihto Omsättning 1 000 mk	Liikevaihto/ henkilöstö Omsättning/ personal 1 000 mk	Aputoimi- paikkoja Hjälp- arbets- ställen	Aputp:n henkilöstö Hjälparb. personal
Näringsgren						
P Terveys- ja sosiaalipalvelu	20	65	18 887	293	—	—
R Virkistys- ja kulttuuripalvelu	14	31	10 404	335	—	—
S Järjestö- ja uskonnollinen toiminta	3	6	—	—	—	—
T Muut palvelut	18	38	8 244	218	—	—
<b>Pihtipudas</b>						
<b>YHTEENSÄ</b>	161	507	267 799	529	2	5
A Maatalous, kala- ja riistatalous	5	6	2 019	337	—	—
B Metsätalous	5	36	13 717	381	—	—
C Kaivos- ja kaivannaistoiminta	3	1	1 105	921	—	—
D Teollisuus	28	120	39 673	331	—	—
E Energia- ja vesihuolto	1	—	—	—	—	—
F Rakentaminen	9	19	6 609	352	—	—
G Kauppa	65	169	148 957	881	1	1
H Majoitus- ja ravitsemistoiminta	13	41	15 800	386	—	—
I Kuljetus	6	13	5 343	414	—	—
J Tietoliikenne	5	21	—	—	—	—
K Rahoitus- ja vakuutustoiminta	5	31	—	—	—	—
L Kiinteistö-,puhtaus-,vuokrauspalv.	5	7	1 488	216	—	—
M Tekn. palv., palvelut liike-elämälle	3	4	1 327	324	—	—
O Koulutus ja tutkimus	1	—	—	—	—	—
P Terveys- ja sosiaalipalvelu	1	—	—	—	—	—
R Virkistys- ja kulttuuripalvelu	3	19	14 831	789	1	4
T Muut palvelut	3	4	1 252	285	—	—
<b>Piikkiö</b>						
<b>YHTEENSÄ</b>	196	1 139	656 085	576	—	—
A Maatalous, kala- ja riistatalous	6	29	8 302	282	—	—
B Metsätalous	1	—	—	—	—	—
D Teollisuus	49	499	162 512	325	—	—
E Energia- ja vesihuolto	4	18	19 877	1 092	—	—
F Rakentaminen	32	80	40 105	499	—	—
G Kauppa	58	125	98 804	791	—	—
H Majoitus- ja ravitsemistoiminta	11	26	11 106	427	—	—
I Kuljetus	9	109	44 987	413	—	—
J Tietoliikenne	3	24	3 402	142	—	—
K Rahoitus- ja vakuutustoiminta	2	—	—	—	—	—
L Kiinteistö-,puhtaus-,vuokrauspalv.	7	76	15 070	199	—	—
M Tekn. palv., palvelut liike-elämälle	8	110	244 593	2 222	—	—
O Koulutus ja tutkimus	1	—	—	—	—	—
P Terveys- ja sosiaalipalvelu	4	17	4 715	277	—	—
R Virkistys- ja kulttuuripalvelu	1	—	—	—	—	—
<b>Piippola</b>						
<b>YHTEENSÄ</b>	47	95	58 279	615	—	—
<b>Pirkkala</b>						
<b>YHTEENSÄ</b>	296	1 174	758 143	646	1	40
A Maatalous, kala- ja riistatalous	4	4	1 022	243	—	—
C Kaivos- ja kaivannaistoiminta	1	—	—	—	—	—
D Teollisuus	90	586	202 335	345	1	40
F Rakentaminen	37	84	51 207	608	—	—
G Kauppa	85	262	458 090	1 752	—	—
H Majoitus- ja ravitsemistoiminta	14	30	12 086	408	—	—
I Kuljetus	13	95	11 376	120	—	—
J Tietoliikenne	5	23	396	18	—	—
K Rahoitus- ja vakuutustoiminta	4	27	—	—	—	—
L Kiinteistö-,puhtaus-,vuokrauspalv.	7	9	3 753	431	—	—
M Tekn. palv., palvelut liike-elämälle	25	34	12 618	371	—	—
O Koulutus ja tutkimus	2	—	—	—	—	—
P Terveys- ja sosiaalipalvelu	2	—	—	—	—	—
R Virkistys- ja kulttuuripalvelu	3	5	1 055	215	—	—
T Muut palvelut	4	7	2 185	295	—	—

TP02B Toimipaikat ja aputoimipaikat kunnittain ja toimialoittain vuonna 1992  
Arbetsställen och hjälparbetsställen efter kommun och näringsgren 1992

Toimiala Näringsgren	Toimi- paikkoja Arbets- ställen	Henkilöstö Personal	Liikevaihto Omsättning 1 000 mk	Liikevaihto/ henkilöstö Omsättning/ personal 1 000 mk	Aputoimi- paikkoja Hjälp- arbets- ställen	Aputp:n henkilöstö Hjälparb. personal
<b>Pohja</b>						
YHTEENSÄ	130	1 178	514 284	437	-	-
A Maatalous, kala- ja riistatalous	10	94	33 756	360	-	-
D Teollisuus	34	827	351 951	425	-	-
E Energia- ja vesihuolto	1	.	.	.	-	-
F Rakentaminen	17	81	41 148	506	-	-
G Kauppa	27	62	55 051	886	-	-
H Majoitus- ja ravitsemistoiminta	9	12	4 949	406	-	-
I Kuljetus	4	32	14 993	473	-	-
J Tietoliikenne	3	11	-	-	-	-
K Rahoitus- ja vakuutustoiminta	2	.	.	.	-	-
L Kiinteistö-,puhtaus-,vuokrauspalv.	14	31	4 284	137	-	-
M Tekn. palv., palvelut liike-elämälle	5	10	3 466	333	-	-
O Koulutus ja tutkimus	1	.	.	.	-	-
P Terveys- ja sosiaalipalvelu	2	.	.	.	-	-
R Virkistys- ja kulttuuripalvelu	1	.	.	.	-	-
<b>Polvijärvi</b>						
YHTEENSÄ	138	394	168 189	427	1	3
A Maatalous, kala- ja riistatalous	2	.	.	.	-	-
B Metsätalous	3	10	1 802	177	-	-
C Kaivos- ja kaivannaistoiminta	4	7	3 775	517	-	-
D Teollisuus	24	73	27 620	376	1	3
E Energia- ja vesihuolto	1	.	.	.	-	-
F Rakentaminen	16	34	11 254	335	-	-
G Kauppa	49	100	75 379	756	-	-
H Majoitus- ja ravitsemistoiminta	9	64	19 965	310	-	-
I Kuljetus	9	24	7 884	326	-	-
J Tietoliikenne	2	.	.	.	-	-
K Rahoitus- ja vakuutustoiminta	5	29	-	-	-	-
L Kiinteistö-,puhtaus-,vuokrauspalv.	2	.	.	.	-	-
M Tekn. palv., palvelut liike-elämälle	6	11	5 182	471	-	-
O Koulutus ja tutkimus	2	.	.	.	-	-
P Terveys- ja sosiaalipalvelu	2	.	.	.	-	-
T Muut palvelut	2	.	.	.	-	-
<b>Pomarkku</b>						
YHTEENSÄ	72	410	156 760	382	-	-
<b>Pori</b>						
YHTEENSÄ	2 479	19 681	12 723 402	646	33	384
A Maatalous, kala- ja riistatalous	12	80	7 611	95	-	-
B Metsätalous	5	.	.	.	-	-
C Kaivos- ja kaivannaistoiminta	2	.	.	.	-	-
D Teollisuus	356	8 423	5 887 822	699	8	189
E Energia- ja vesihuolto	15	239	187 797	785	1	1
F Rakentaminen	243	1 444	673 042	466	1	10
G Kauppa	989	3 537	4 166 805	1 178	13	106
H Majoitus- ja ravitsemistoiminta	221	795	295 712	372	-	-
I Kuljetus	87	1 295	367 443	284	6	49
J Tietoliikenne	34	644	45 618	71	2	17
K Rahoitus- ja vakuutustoiminta	61	766	-	-	-	-
L Kiinteistö-,puhtaus-,vuokrauspalv.	114	556	144 060	259	1	1
M Tekn. palv., palvelut liike-elämälle	189	1 065	681 503	640	-	-
O Koulutus ja tutkimus	18	242	13 869	57	-	-
P Terveys- ja sosiaalipalvelu	50	282	92 962	330	-	-
R Virkistys- ja kulttuuripalvelu	38	174	131 505	756	1	11
S Järjestö- ja uskonnollinen toiminta	8	15	121	8	-	-
T Muut palvelut	37	76	16 542	219	-	-
<b>Pornainen</b>						
YHTEENSÄ	83	216	102 800	477	-	-

Toimiala	Toimi- paikkoja Arbets- ställen	Henkilöstö Personal	Liikevaihto Omsättning 1 000 mk	Liikevaihto/ henkilöstö Omsättning/ personal 1 000 mk	Aputoimi- paikkoja Hjälp- arbets- ställen	Aputp:n henkilöstö Hjälparb. personal
<b>Näringsgren</b>						
<b>Porvoo</b>						
YHTEENSÄ	854	6 376	3 575 162	561	12	289
A Maatalous, kala- ja riistatalous	2				-	-
B Metsätalous	3	308	28 208	92	-	-
D Teollisuus	105	2 207	791 980	359	4	231
E Energia- ja vesihuolto	4	169	474 822	2 810	2	15
F Rakentaminen	73	379	206 969	546	-	-
G Kauppa	387	1 571	1 701 563	1 083	4	40
H Majoitus- ja ravitsemistoiminta	56	220	80 589	367	1	2
I Kuljetus	31	278	95 727	345	-	-
J Tietoliikenne	9	229	-	-	-	-
K Rahoitus- ja vakuutustoiminta	20	303	-	-	-	-
L Kiinteistö-,puhtaus-,vuokrauspalv.	41	338	61 793	183	-	-
M Tekn. palv., palvelut liike-elämälle	64	193	66 183	343	-	-
O Koulutus ja tutkimus	5				-	-
P Terveys- ja sosiaalipalvelu	18	55	14 191	258	-	-
R Virkistys- ja kulttuuripalvelu	12	35	32 439	919	1	1
T Muut palvelut	24	66	16 120	246	-	-
<b>Porvoon mlk</b>						
YHTEENSÄ	388	5 190	14 782 442	2 848	2	796
A Maatalous, kala- ja riistatalous	9	13	3 511	281	-	-
B Metsätalous	1				-	-
C Kaivos- ja kaivannaistoiminta	2				-	-
D Teollisuus	97	3 582	10 785 090	3 011	1	168
E Energia- ja vesihuolto	4	75	27 716	371	-	-
F Rakentaminen	63	506	177 485	351	-	-
G Kauppa	105	358	3 614 486	10 085	-	-
H Majoitus- ja ravitsemistoiminta	19	214	64 625	302	-	-
I Kuljetus	25	120	47 441	396	-	-
J Tietoliikenne	8	29	-	-	-	-
K Rahoitus- ja vakuutustoiminta	6	14	-	-	-	-
L Kiinteistö-,puhtaus-,vuokrauspalv.	16	81	14 560	181	-	-
M Tekn. palv., palvelut liike-elämälle	21	131	24 455	187	-	-
O Koulutus ja tutkimus	2				1	629
P Terveys- ja sosiaalipalvelu	2				-	-
R Virkistys- ja kulttuuripalvelu	4	2	684	326	-	-
T Muut palvelut	4	35	7 105	205	-	-
<b>Posio</b>						
YHTEENSÄ	144	418	215 522	516	3	9
A Maatalous, kala- ja riistatalous	3	7	1 474	227	-	-
B Metsätalous	3	21	2 836	138	-	-
D Teollisuus	31	107	26 265	247	2	5
E Energia- ja vesihuolto	2				-	-
F Rakentaminen	10	29	17 732	622	-	-
G Kauppa	53	133	128 281	962	-	-
H Majoitus- ja ravitsemistoiminta	8	15	5 178	348	-	-
I Kuljetus	14	24	14 440	614	-	-
J Tietoliikenne	4	20	-	-	-	-
K Rahoitus- ja vakuutustoiminta	4	32	-	-	-	-
L Kiinteistö-,puhtaus-,vuokrauspalv.	3	9	4 000	455	-	-
M Tekn. palv., palvelut liike-elämälle	1				-	-
O Koulutus ja tutkimus	1				-	-
P Terveys- ja sosiaalipalvelu	2				-	-
R Virkistys- ja kulttuuripalvelu	1				1	4
T Muut palvelut	4	5	2 297	425	-	-
<b>Pudasjärvi</b>						
YHTEENSÄ	278	1 195	608 004	509	-	-
A Maatalous, kala- ja riistatalous	2				-	-
B Metsätalous	4	150	59 205	394	-	-
C Kaivos- ja kaivannaistoiminta	14	21	6 655	311	-	-
D Teollisuus	32	190	76 577	404	-	-

TP02B Toimipaikat ja aputoimipaikat kunnittain ja toimialoittain vuonna 1992  
Arbetsställen och hjälparbetsställen efter kommun och näringsgren 1992

Toimiala Näringsgren	Toimi- paikkoja Arbets- ställen	Henkilöstö Personal	Liikevaihto Omsättning 1 000 mk	Liikevaihto/ henkilöstö Omsättning/ personal 1 000 mk	Aputoimi- paikkoja Hjälp- arbets- ställen	Aput:n henkilöstö Hjälparb. personal
E Energia- ja vesihuolto	4	81	28 123	348	-	-
F Rakentaminen	35	131	60 737	464	-	-
G Kauppa	92	286	277 386	970	-	-
H Majoitus- ja ravitsemistoiminta	26	80	28 275	353	-	-
I Kuljetus	26	85	37 010	437	-	-
J Tietoliikenne	11	55	-	-	-	-
K Rahoitus- ja vakuutustoiminta	6	48	-	-	-	-
L Kiinteistö-,puhtaus-,vuokrauspalv.	5	9	2 092	240	-	-
M Tekn. palv., palvelut liike-elämälle	7	9	2 997	319	-	-
O Koulutus ja tutkimus	2	.	.	.	-	-
P Terveys- ja sosiaalipalvelu	5	13	4 393	346	-	-
R Virkistys- ja kulttuuripalvelu	5	22	18 543	843	-	-
T Muut palvelut	2	.	.	.	-	-
<b>Pukkila</b>						
YHTEENSÄ	64	169	79 531	471	-	-
<b>Pulkkila</b>						
YHTEENSÄ	77	267	263 008	984	-	-
<b>Punkaharju</b>						
YHTEENSÄ	116	662	344 423	520	-	-
A Maatalous, kala- ja riistatalous	2	.	.	.	-	-
B Metsätalous	4	19	5 931	307	-	-
D Teollisuus	22	369	204 298	554	-	-
E Energia- ja vesihuolto	1	.	.	.	-	-
F Rakentaminen	8	45	19 772	436	-	-
G Kauppa	38	84	68 872	825	-	-
H Majoitus- ja ravitsemistoiminta	11	51	20 302	396	-	-
I Kuljetus	7	21	12 413	594	-	-
J Tietoliikenne	8	15	-	-	-	-
K Rahoitus- ja vakuutustoiminta	2	.	.	.	-	-
L Kiinteistö-,puhtaus-,vuokrauspalv.	4	6	2 028	317	-	-
M Tekn. palv., palvelut liike-elämälle	2	.	.	.	-	-
O Koulutus ja tutkimus	1	.	.	.	-	-
R Virkistys- ja kulttuuripalvelu	3	25	7 841	320	-	-
T Muut palvelut	3	3	848	303	-	-
<b>Punkalaidun</b>						
YHTEENSÄ	127	428	238 479	557	-	-
A Maatalous, kala- ja riistatalous	7	5	1 356	301	-	-
B Metsätalous	4	11	3 641	347	-	-
C Kaivos- ja kaivannaistoiminta	1	.	.	.	-	-
D Teollisuus	25	182	45 282	249	-	-
E Energia- ja vesihuolto	1	.	.	.	-	-
F Rakentaminen	12	30	14 245	478	-	-
G Kauppa	49	118	138 724	1 178	-	-
H Majoitus- ja ravitsemistoiminta	6	11	4 396	400	-	-
I Kuljetus	3	8	3 106	388	-	-
J Tietoliikenne	2	.	.	.	-	-
K Rahoitus- ja vakuutustoiminta	7	29	-	-	-	-
L Kiinteistö-,puhtaus-,vuokrauspalv.	2	.	.	.	-	-
M Tekn. palv., palvelut liike-elämälle	3	2	321	153	-	-
O Koulutus ja tutkimus	2	.	.	.	-	-
P Terveys- ja sosiaalipalvelu	2	.	.	.	-	-
T Muut palvelut	1	.	.	.	-	-
<b>Puolanka</b>						
YHTEENSÄ	101	482	228 152	474	-	-
A Maatalous, kala- ja riistatalous	1	.	.	.	-	-
B Metsätalous	3	93	39 392	426	-	-
C Kaivos- ja kaivannaistoiminta	1	.	.	.	-	-
D Teollisuus	14	124	38 210	307	-	-
E Energia- ja vesihuolto	1	.	.	.	-	-

Toimiala	Toimi- paikkoja Arbets- ställen	Henkilöstö Personal	Liikevaihto Omsättning 1 000 mk	Liikevaihto/ henkilöstö Omsättning/ personal 1 000 mk	Aputoimi- paikkoja Hjälp- arbets- ställen	Aputp:n henkilöstö Hjälparb. personal
<b>Näringsgren</b>						
F Rakentaminen	11	34	17 913	532	—	—
G Kauppa	32	107	100 057	932	—	—
H Majoitus- ja ravitsemistoiminta	10	17	6 167	356	—	—
I Kuljetus	8	24	10 535	434	—	—
J Tietoliikenne	5	19	—	—	—	—
K Rahoitus- ja vakuutustoiminta	2	.	.	.	—	—
L Kiinteistö-,puhtaus-,vuokrauspalv.	3	6	1 484	243	—	—
M Tekn. palv., palvelut liike-elämälle	2	.	.	.	—	—
O Koulutus ja tutkimus	1	.	.	.	—	—
P Terveys- ja sosiaalipalvelu	2	.	.	.	—	—
R Virkistys- ja kulttuuripalvelu	2	.	.	.	—	—
T Muut palvelut	3	4	1 268	295	—	—
<b>Puumala</b>						
YHTEENSÄ	103	284	134 828	474	1	1
A Maatalous, kala- ja riistatalous	2	.	.	.	—	—
B Metsätalous	5	30	11 001	368	—	—
D Teollisuus	15	39	11 485	291	1	1
E Energia- ja vesihuolto	2	.	.	.	—	—
F Rakentaminen	8	24	9 242	390	—	—
G Kauppa	33	83	76 151	922	—	—
H Majoitus- ja ravitsemistoiminta	13	38	12 734	337	—	—
I Kuljetus	6	10	4 657	461	—	—
J Tietoliikenne	4	15	—	—	—	—
K Rahoitus- ja vakuutustoiminta	3	19	—	—	—	—
L Kiinteistö-,puhtaus-,vuokrauspalv.	2	.	.	.	—	—
M Tekn. palv., palvelut liike-elämälle	2	.	.	.	—	—
O Koulutus ja tutkimus	1	.	.	.	—	—
P Terveys- ja sosiaalipalvelu	2	.	.	.	—	—
R Virkistys- ja kulttuuripalvelu	1	.	.	.	—	—
T Muut palvelut	4	6	991	174	—	—
<b>Pyhtää</b>						
YHTEENSÄ	117	364	169 654	466	1	4
A Maatalous, kala- ja riistatalous	10	21	10 226	492	—	—
B Metsätalous	3	9	1 865	219	—	—
D Teollisuus	20	106	40 363	381	—	—
E Energia- ja vesihuolto	4	20	14 165	726	—	—
F Rakentaminen	16	26	11 618	447	—	—
G Kauppa	27	56	60 279	1 074	1	4
H Majoitus- ja ravitsemistoiminta	10	43	13 940	325	—	—
I Kuljetus	2	.	.	.	—	—
J Tietoliikenne	3	11	—	—	—	—
K Rahoitus- ja vakuutustoiminta	5	21	—	—	—	—
L Kiinteistö-,puhtaus-,vuokrauspalv.	4	5	2 515	475	—	—
M Tekn. palv., palvelut liike-elämälle	9	9	3 390	394	—	—
P Terveys- ja sosiaalipalvelu	2	.	.	.	—	—
R Virkistys- ja kulttuuripalvelu	1	.	.	.	—	—
T Muut palvelut	1	.	.	.	—	—
<b>Pyhäjoki</b>						
YHTEENSÄ	76	222	88 689	400	—	—
<b>Pyhäjärvi</b>						
YHTEENSÄ	201	917	521 044	568	—	—
A Maatalous, kala- ja riistatalous	5	24	5 838	240	—	—
B Metsätalous	5	22	4 824	220	—	—
C Kaivos- ja kaivannaistoiminta	6	315	169 744	540	—	—
D Teollisuus	27	97	55 894	575	—	—
E Energia- ja vesihuolto	3	18	17 876	999	—	—
F Rakentaminen	28	90	47 636	532	—	—
G Kauppa	75	178	174 367	981	—	—
H Majoitus- ja ravitsemistoiminta	13	40	15 392	384	—	—
I Kuljetus	10	28	15 760	565	—	—

TP02B Toimipaikat ja aputoimipaikat kunnittain ja toimialoittain vuonna 1992  
Arbetsställen och hjälparbetsställen efter kommun och näringsgren 1992

Toimiala	Toimi- paikkoja Arbets- ställen	Henkilöstö- Personal	Liikevaihto Omsättning 1 000 mk	Liikevaihto/ henkilöstö Omsättning/ personal 1 000 mk	Aputoimi- paikkoja Hjälpar- arbets- ställen	Aputp:n henkilöstö Hjälparb. personal
<b>Näringsgren</b>						
J Tietoliikenne	4	25	-	-	-	-
K Rahoitus- ja vakuutustoiminta	3	32	-	-	-	-
L Kiinteistö-, puhtaus-, vuokrauspalv.	5	11	2 090	197	-	-
M Tekn. palv., palvelut liike-elämälle	3	5	2 180	404	-	-
O Koulutus ja tutkimus	2	.	.	.	-	-
P Terveys- ja sosiaalipalvelu	7	22	6 049	280	-	-
R Virkistys- ja kulttuuripalvelu	2	.	.	.	-	-
T Muut palvelut	3	4	729	197	-	-
<b>Pyhäntä</b>						
YHTEENSÄ	44	519	247 140	476	-	-
<b>Pyhäranta</b>						
YHTEENSÄ	72	224	120 692	538	-	-
<b>Pyhäselkä</b>						
YHTEENSÄ	200	546	238 294	436	-	-
A Maatalous, kala- ja riistatalous	2	.	.	.	-	-
B Metsätalous	4	14	1 744	125	-	-
C Kaivos- ja kaivannaistoiminta	6	8	5 575	697	-	-
D Teollisuus	41	144	37 177	258	-	-
E Energia- ja vesihuolto	1	.	.	.	-	-
F Rakentaminen	38	112	46 604	415	-	-
G Kauppa	61	117	90 519	771	-	-
H Majoitus- ja ravitsemistoiminta	7	20	7 328	365	-	-
I Kuljetus	13	50	23 736	475	-	-
J Tietoliikenne	5	17	2 281	132	-	-
K Rahoitus- ja vakuutustoiminta	3	18	-	-	-	-
L Kiinteistö-, puhtaus-, vuokrauspalv.	2	.	.	.	-	-
M Tekn. palv., palvelut liike-elämälle	9	12	3 257	274	-	-
O Koulutus ja tutkimus	2	.	.	.	-	-
P Terveys- ja sosiaalipalvelu	3	6	1 124	184	-	-
T Muut palvelut	3	6	1 570	257	-	-
<b>Pylkönmäki</b>						
YHTEENSÄ	33	71	29 707	418	-	-
<b>Pälkäne</b>						
YHTEENSÄ	141	579	281 558	487	-	-
A Maatalous, kala- ja riistatalous	6	53	13 202	251	-	-
B Metsätalous	4	12	2 713	236	-	-
D Teollisuus	37	246	92 708	377	-	-
E Energia- ja vesihuolto	2	.	.	.	-	-
F Rakentaminen	13	51	17 165	336	-	-
G Kauppa	46	113	119 696	1 058	-	-
H Majoitus- ja ravitsemistoiminta	10	28	14 290	518	-	-
I Kuljetus	7	21	8 447	400	-	-
J Tietoliikenne	3	14	-	-	-	-
K Rahoitus- ja vakuutustoiminta	4	22	-	-	-	-
L Kiinteistö-, puhtaus-, vuokrauspalv.	2	.	.	.	-	-
M Tekn. palv., palvelut liike-elämälle	2	.	.	.	-	-
O Koulutus ja tutkimus	1	.	.	.	-	-
P Terveys- ja sosiaalipalvelu	1	.	.	.	-	-
R Virkistys- ja kulttuuripalvelu	1	.	.	.	-	-
T Muut palvelut	2	.	.	.	-	-
<b>Pöytyä</b>						
YHTEENSÄ	113	449	235 076	524	-	-
A Maatalous, kala- ja riistatalous	2	.	.	.	-	-
B Metsätalous	4	26	6 181	239	-	-
D Teollisuus	33	224	75 083	335	-	-
E Energia- ja vesihuolto	1	.	.	.	-	-
F Rakentaminen	18	26	16 270	621	-	-
G Kauppa	26	61	107 098	1 750	-	-

Toimiala	Toimi- paikkoja Arbets- ställen	Henkilöstö Personal	Liikevaihto Omsättning 1 000 mk	Liikevaihto/ henkilöstö Omsättning/ personal 1 000 mk	Aputoimi- paikkoja Hjälp- arbets- ställen	Aputp:n henkilöstö Hjälparb. personal
<b>Näringsgren</b>						
H Majoitus- ja ravitsemistoiminta	6	12	4 020	347	-	-
I Kuljetus	6	28	12 564	442	-	-
J Tietoliikenne	2	.	.	.	-	-
K Rahoitus- ja vakuutustoiminta	6	27	-	-	-	-
L Kiinteistö-,puhtaus-,vuokrauspalv.	3	3	562	208	-	-
M Tekn. palv., palvelut liike-elämälle	3	3	1 185	349	-	-
O Koulutus ja tutkimus	1	.	.	.	-	-
P Terveys- ja sosiaalipalvelu	1	.	.	.	-	-
T Muut palvelut	1	.	.	.	-	-
<b>Raahе</b>						
YHTEENSÄ	487	6 823	3 244 439	476	5	180
B Metsätalous	3	.	.	.	-	-
D Teollisuus	61	4 785	2 184 168	456	2	6
E Energia- ja vesihuolto	3	89	34 111	383	-	-
F Rakentaminen	51	458	144 593	316	-	-
G Kauppa	202	605	613 996	1 016	2	6
H Majoitus- ja ravitsemistoiminta	33	156	51 179	327	-	-
I Kuljetus	26	180	109 971	610	-	-
J Tietoliikenne	7	118	23 729	201	-	-
K Rahoitus- ja vakuutustoiminta	13	119	-	-	-	-
L Kiinteistö-,puhtaus-,vuokrauspalv.	17	85	17 827	210	-	-
M Tekn. palv., palvelut liike-elämälle	29	77	25 922	339	1	168
O Koulutus ja tutkimus	6	57	2 772	49	-	-
P Terveys- ja sosiaalipalvelu	11	31	9 190	293	-	-
R Virkistys- ja kulttuuripalvelu	11	24	16 020	682	-	-
S Järjestö- ja uskonnollinen toiminta	1	.	.	.	-	-
T Muut palvelut	13	29	9 253	320	-	-
<b>Raisio</b>						
YHTEENSÄ	660	4 388	4 002 855	912	9	216
A Maatalous, kala- ja riistatalous	3	.	.	.	-	-
C Kaivos- ja kaivannaistoiminta	1	.	.	.	-	-
D Teollisuus	108	1 806	2 208 465	1 223	5	196
E Energia- ja vesihuolto	6	34	26 802	784	-	-
F Rakentaminen	75	438	248 740	568	-	-
G Kauppa	238	903	1 130 961	1 253	3	14
H Majoitus- ja ravitsemistoiminta	38	124	45 635	370	-	-
I Kuljetus	36	117	43 077	367	-	-
J Tietoliikenne	7	145	31 195	215	-	-
K Rahoitus- ja vakuutustoiminta	10	112	-	-	-	-
L Kiinteistö-,puhtaus-,vuokrauspalv.	47	146	40 878	281	-	-
M Tekn. palv., palvelut liike-elämälle	57	394	164 288	417	-	-
O Koulutus ja tutkimus	5	9	2 409	259	1	6
P Terveys- ja sosiaalipalvelu	8	27	9 090	334	-	-
R Virkistys- ja kulttuuripalvelu	9	94	41 092	438	-	-
T Muut palvelut	12	33	7 691	230	-	-
<b>Rantasalmi</b>						
YHTEENSÄ	130	521	238 430	457	1	3
A Maatalous, kala- ja riistatalous	10	8	2 295	291	-	-
B Metsätalous	6	35	6 722	190	-	-
D Teollisuus	16	221	90 179	407	1	3
F Rakentaminen	10	19	6 430	344	-	-
G Kauppa	45	112	108 051	966	-	-
H Majoitus- ja ravitsemistoiminta	13	26	9 859	382	-	-
I Kuljetus	7	20	7 941	395	-	-
J Tietoliikenne	4	22	-	-	-	-
K Rahoitus- ja vakuutustoiminta	6	36	-	-	-	-
L Kiinteistö-,puhtaus-,vuokrauspalv.	2	.	.	.	-	-
M Tekn. palv., palvelut liike-elämälle	1	.	.	.	-	-
O Koulutus ja tutkimus	2	.	.	.	-	-
P Terveys- ja sosiaalipalvelu	3	5	868	174	-	-
T Muut palvelut	5	12	5 104	433	-	-

TP02B Toimipaikat ja aputoimipaikat kunnittain ja toimialoittain vuonna 1992  
Arbetsställen och hjälparbetsställen efter kommun och näringsgren 1992

Toimiala Näringsgren	Toimi- paikkoja Arbets- ställen	Henkilöstö Personal	Liikevaihto Omsättning 1 000 mk	Liikevaihto/ henkilöstö Omsättning/ personal 1 000 mk	Aputoimi- paikkoja Hjälp- arbets- ställen	Aput:n henkilöstö Hjälparb. personal
<b>Rantsila</b>						
YHTEENSÄ	77	232	155 208	669	—	—
<b>Ranua</b>						
YHTEENSÄ	182	626	378 864	606	—	—
A Maatalous, kala- ja riistatalous	2	.	.	.	—	—
B Metsätalous	5	110	45 166	410	—	—
C Kaivos- ja kaivannaistoiminta	11	12	3 466	284	—	—
D Teollisuus	43	162	127 919	789	—	—
E Energia- ja vesihuolto	2	.	.	.	—	—
F Rakentaminen	21	48	25 410	532	—	—
G Kauppa	50	126	119 436	946	—	—
H Majoitus- ja ravitsemistoiminta	10	37	12 934	351	—	—
I Kuljetus	13	21	21 903	1 024	—	—
J Tietoliikenne	3	23	—	—	—	—
K Rahoitus- ja vakuutustoiminta	2	.	.	.	—	—
L Kiinteistö-,puhtaus-,vuokrauspalv.	8	11	2 311	203	—	—
M Tekn. palv., palvelut liike-elämälle	3	10	2 180	214	—	—
O Koulutus ja tutkimus	1	.	.	.	—	—
P Terveys- ja sosiaalipalvelu	2	.	.	.	—	—
R Virkistys- ja kulttuuripalvelu	2	.	.	.	—	—
T Muut palvelut	4	8	1 532	194	—	—
<b>Rauma</b>						
YHTEENSÄ	1 069	10 304	7 029 952	682	10	66
A Maatalous, kala- ja riistatalous	6	12	3 513	300	—	—
B Metsätalous	3	362	29 923	83	—	—
C Kaivos- ja kaivannaistoiminta	1	.	.	.	—	—
D Teollisuus	193	5 428	3 800 442	700	4	9
E Energia- ja vesihuolto	2	.	.	.	—	—
F Rakentaminen	117	672	317 787	473	1	8
G Kauppa	422	1 464	2 269 817	1 550	3	16
H Majoitus- ja ravitsemistoiminta	74	326	130 103	400	—	—
I Kuljetus	33	668	172 061	257	1	32
J Tietoliikenne	7	258	50 895	197	—	—
K Rahoitus- ja vakuutustoiminta	23	259	—	—	—	—
L Kiinteistö-,puhtaus-,vuokrauspalv.	46	334	71 000	212	—	—
M Tekn. palv., palvelut liike-elämälle	86	383	100 345	262	—	—
O Koulutus ja tutkimus	5	15	3 816	253	—	—
P Terveys- ja sosiaalipalvelu	20	55	18 053	330	—	—
R Virkistys- ja kulttuuripalvelu	14	38	51 394	1 371	1	1
S Järjestö- ja uskonnollinen toiminta	2	.	.	.	—	—
T Muut palvelut	15	21	5 978	282	—	—
<b>Rauman mlk</b>						
YHTEENSÄ	36	208	77 410	373	—	—
<b>Rautalampi</b>						
YHTEENSÄ	136	395	182 665	462	1	5
A Maatalous, kala- ja riistatalous	11	35	17 744	508	1	5
B Metsätalous	1	.	.	.	—	—
C Kaivos- ja kaivannaistoiminta	2	.	.	.	—	—
D Teollisuus	29	64	26 427	416	—	—
E Energia- ja vesihuolto	2	.	.	.	—	—
F Rakentaminen	11	31	15 822	515	—	—
G Kauppa	35	81	62 037	771	—	—
H Majoitus- ja ravitsemistoiminta	16	33	12 284	377	—	—
I Kuljetus	6	67	20 171	301	—	—
J Tietoliikenne	4	15	—	—	—	—
K Rahoitus- ja vakuutustoiminta	5	31	—	—	—	—
L Kiinteistö-,puhtaus-,vuokrauspalv.	2	.	.	.	—	—
M Tekn. palv., palvelut liike-elämälle	6	7	3 141	430	—	—
O Koulutus ja tutkimus	2	.	.	.	—	—

Toimiala	Toimi- paikkoja Arbets- ställen	Henkilöstö Personal	Liikevaihto Omsättning 1 000 mk	Liikevaihto/ henkilöstö Omsättning/ personal 1 000 mk	Aputoimi- paikkoja Hjälp- arbets- ställen	Aputp:n henkilöstö Hjälparb. personal
Näringsgren						
P Terveys- ja sosiaalipalvelu	2	.	.	.	-	-
R Virkistys- ja kulttuuripalvelu	2	.	.	.	-	-
<b>Rautavaara</b>						
YHTEENSÄ	53	128	60 933	476	-	-
<b>Rautjärvi</b>						
YHTEENSÄ	116	1 055	838 537	795	-	-
B Metsätalous	3	43	4 564	106	-	-
C Kaivos- ja kaivannaistoiminta	1	.	.	.	-	-
D Teollisuus	14	694	701 523	1 011	-	-
E Energia- ja vesihuolto	1	.	.	.	-	-
F Rakentaminen	14	20	7 831	400	-	-
G Kauppa	40	97	84 686	875	-	-
H Majoitus- ja ravitsemistoiminta	11	41	16 980	411	-	-
I Kuljetus	8	42	14 810	354	-	-
J Tietoliikenne	5	22	-	-	-	-
K Rahoitus- ja vakuutustoiminta	8	38	-	-	-	-
L Kiinteistö-,puhtaus-,vuokrauspalv.	3	6	551	98	-	-
M Tekn. palv., palvelut liike-elämälle	1	.	.	.	-	-
O Koulutus ja tutkimus	1	.	.	.	-	-
P Terveys- ja sosiaalipalvelu	4	11	2 348	206	-	-
T Muut palvelut	2	.	.	.	-	-
<b>Reisjärvi</b>						
YHTEENSÄ	77	269	144 523	537	-	-
<b>Renko</b>						
YHTEENSÄ	70	313	198 777	635	-	-
<b>Riihimäki</b>						
YHTEENSÄ	773	5 939	3 470 352	584	8	175
A Maatalous, kala- ja riistatalous	5	25	10 068	411	1	1
B Metsätalous	1	.	.	.	-	-
C Kaivos- ja kaivannaistoiminta	1	.	.	.	-	-
D Teollisuus	121	2 002	1 266 807	633	4	168
E Energia- ja vesihuolto	3	76	193 578	2 554	-	-
F Rakentaminen	93	492	131 250	267	-	-
G Kauppa	315	1 421	1 397 555	984	1	2
H Majoitus- ja ravitsemistoiminta	56	211	65 906	313	-	-
I Kuljetus	36	620	54 612	88	1	1
J Tietoliikenne	8	154	28 688	187	-	-
K Rahoitus- ja vakuutustoiminta	10	173	-	-	-	-
L Kiinteistö-,puhtaus-,vuokrauspalv.	37	345	171 794	498	1	3
M Tekn. palv., palvelut liike-elämälle	49	329	119 235	362	-	-
O Koulutus ja tutkimus	4	.	.	.	-	-
P Terveys- ja sosiaalipalvelu	9	22	5 883	263	-	-
R Virkistys- ja kulttuuripalvelu	10	21	11 796	570	-	-
T Muut palvelut	15	25	5 289	214	-	-
<b>Ristiina</b>						
YHTEENSÄ	130	772	326 139	423	-	-
A Maatalous, kala- ja riistatalous	1	.	.	.	-	-
B Metsätalous	2	.	.	.	-	-
C Kaivos- ja kaivannaistoiminta	1	.	.	.	-	-
D Teollisuus	21	502	173 657	346	-	-
F Rakentaminen	15	25	6 746	267	-	-
G Kauppa	45	96	107 624	1 119	-	-
H Majoitus- ja ravitsemistoiminta	20	59	20 332	342	-	-
I Kuljetus	7	12	7 807	630	-	-
J Tietoliikenne	4	18	-	-	-	-
K Rahoitus- ja vakuutustoiminta	3	18	-	-	-	-
L Kiinteistö-,puhtaus-,vuokrauspalv.	2	.	.	.	-	-
M Tekn. palv., palvelut liike-elämälle	2	.	.	.	-	-

TP02B Toimipaikat ja aputoimipaikat kunnittain ja toimialoittain vuonna 1992  
Arbetsställen och hjälparbetsställen efter kommun och näringsgren 1992

Toimiala	Toimi- paikkoja	Henkilöstö.	Liikevaihto	Liikevaihto/ henkilöstö	Aputoimi- paikkoja	Aputp:n henkilöstö
Näringsgren	Arbets- ställen	Personal	Omsättning	Omsättning/ personal	Hjälp- arbets- ställen	Hjälparb. personal
			1 000 mk	1 000 mk		
O Koulutus ja tutkimus	1	.	.	.	-	-
P Terveys- ja sosiaalipalvelu	3	4	1 813	432	-	-
T Muut palvelut	3	4	1 111	285	-	-
<b>Ristijärvi</b>						
YHTEENSÄ	51	135	63 926	474	-	-
<b>Rovaniemen mlk</b>						
YHTEENSÄ	370	1 252	700 587	559	2	19
A Maatalous, kala- ja riistatalous	5	11	3 130	293	-	-
B Metsätalous	8	22	13 806	630	1	9
C Kaivos- ja kaivannaistoiminta	3	4	1 409	328	-	-
D Teollisuus	64	284	128 309	451	-	-
E Energia- ja vesihuolto	8	146	162 724	1 118	-	-
F Rakentaminen	58	149	47 159	316	-	-
G Kauppa	104	244	233 035	954	1	10
H Majointus- ja ravitsemistoiminta	27	96	35 530	370	-	-
I Kuljetus	40	181	63 238	349	-	-
J Tietoliikenne	24	44	-	-	-	-
K Rahoitus- ja vakuutus toiminta	7	22	-	-	-	-
L Kiinteistö-,puhtaus-,vuokrauspalv.	6	13	617	48	-	-
M Tekn. palv., palvelut liike-elämälle	10	26	9 527	374	-	-
P Terveys- ja sosiaalipalvelu	2	.	.	.	-	-
R Virkistys- ja kulttuuripalvelu	3	7	1 482	212	-	-
T Muut palvelut	1	.	.	.	-	-
<b>Rovaniemi</b>						
YHTEENSÄ	1 258	7 806	4 681 137	600	37	644
A Maatalous, kala- ja riistatalous	7	45	10 719	238	-	-
B Metsätalous	6	202	67 464	335	1	128
C Kaivos- ja kaivannaistoiminta	2	.	.	.	-	-
D Teollisuus	137	1 235	555 845	450	4	13
E Energia- ja vesihuolto	10	50	49 824	1 007	3	257
F Rakentaminen	135	1 040	822 987	792	2	4
G Kauppa	485	1 861	2 418 409	1 300	9	82
H Majointus- ja ravitsemistoiminta	89	501	220 212	440	-	-
I Kuljetus	72	545	180 726	331	2	5
J Tietoliikenne	28	813	154	0	13	131
K Rahoitus- ja vakuutus toiminta	27	503	-	-	-	-
L Kiinteistö-,puhtaus-,vuokrauspalv.	69	314	71 612	228	-	-
M Tekn. palv., palvelut liike-elämälle	106	342	114 793	336	1	12
O Koulutus ja tutkimus	9	31	7 717	247	-	-
P Terveys- ja sosiaalipalvelu	21	65	25 216	389	-	-
R Virkistys- ja kulttuuripalvelu	29	126	84 571	672	2	12
S Järjestö- ja uskonnollinen toiminta	6	.	.	.	-	-
T Muut palvelut	20	48	11 629	241	-	-
<b>Ruokolahti</b>						
YHTEENSÄ	129	321	142 001	443	-	-
A Maatalous, kala- ja riistatalous	3	14	5 058	367	-	-
B Metsätalous	1	.	.	.	-	-
D Teollisuus	23	74	19 099	259	-	-
E Energia- ja vesihuolto	1	.	.	.	-	-
F Rakentaminen	20	41	18 643	451	-	-
G Kauppa	36	77	63 876	833	-	-
H Majointus- ja ravitsemistoiminta	11	22	10 058	457	-	-
I Kuljetus	10	26	11 777	458	-	-
J Tietoliikenne	7	16	-	-	-	-
K Rahoitus- ja vakuutus toiminta	3	15	-	-	-	-
L Kiinteistö-,puhtaus-,vuokrauspalv.	3	4	1 009	246	-	-
M Tekn. palv., palvelut liike-elämälle	6	7	2 580	358	-	-
P Terveys- ja sosiaalipalvelu	2	.	.	.	-	-
T Muut palvelut	3	4	1 008	280	-	-

Toimiala	Toimi- paikkoja Arbets- ställen	Henkilöstö Personal	Liikevaihto Omsättning 1 000 mk	Liikevaihto/ henkilöstö Omsättning/ personal 1 000 mk	Aputoimi- paikkoja Hjälp- arbets- ställen	Aputp:n henkilöstö Hjälparb. personal
<b>Ruotsinpyhtää</b>						
YHTEENSÄ	81	423	160 923	381	—	—
<b>Ruovesi</b>						
YHTEENSÄ	164	932	367 265	394	—	—
A Maatalous, kala- ja riistatalous	4	10	2 996	291	—	—
B Metsätalous	2	.	.	.	—	—
D Teollisuus	34	497	175 842	354	—	—
E Energia- ja vesihuolto	3	17	15 899	964	—	—
F Rakentaminen	18	45	14 533	323	—	—
G Kauppa	47	134	118 582	884	—	—
H Majoitus- ja ravitsemistoiminta	12	36	11 678	323	—	—
I Kuljetus	6	17	7 030	406	—	—
J Tietoliikenne	9	75	9 172	123	—	—
K Rahoitus- ja vakuutustoiminta	10	55	—	—	—	—
L Kiinteistö-,puhtaus-,vuokrauspalv.	8	13	4 290	323	—	—
M Tekn. palv., palvelut liike-elämälle	3	2	694	289	—	—
O Koulutus ja tutkimus	1	.	.	.	—	—
P Terveys- ja sosiaalipalvelu	1	.	.	.	—	—
R Virkistys- ja kulttuuripalvelu	2	.	.	.	—	—
T Muut palvelut	4	8	2 668	346	—	—
<b>Rusko</b>						
YHTEENSÄ	87	480	193 717	403	—	—
<b>Ruukki</b>						
YHTEENSÄ	122	423	288 328	682	—	—
A Maatalous, kala- ja riistatalous	1	.	.	.	—	—
B Metsätalous	2	.	.	.	—	—
C Kaivos- ja kaivannaistoiminta	3	5	804	175	—	—
D Teollisuus	25	148	121 115	818	—	—
E Energia- ja vesihuolto	4	22	25 339	1 179	—	—
F Rakentaminen	13	44	21 956	495	—	—
G Kauppa	35	85	91 770	1 080	—	—
H Majoitus- ja ravitsemistoiminta	9	21	10 312	503	—	—
I Kuljetus	7	29	11 699	405	—	—
J Tietoliikenne	8	16	—	—	—	—
K Rahoitus- ja vakuutustoiminta	8	30	—	—	—	—
L Kiinteistö-,puhtaus-,vuokrauspalv.	1	.	.	.	—	—
M Tekn. palv., palvelut liike-elämälle	2	.	.	.	—	—
P Terveys- ja sosiaalipalvelu	4	7	1 762	255	—	—
<b>Rymättylä</b>						
YHTEENSÄ	60	294	150 344	512	—	—
<b>Rääkkylä</b>						
YHTEENSÄ	95	214	93 405	437	1	1
<b>Saari</b>						
YHTEENSÄ	46	91	38 525	424	—	—
<b>Saarijärvi</b>						
YHTEENSÄ	354	1 478	768 280	520	3	27
A Maatalous, kala- ja riistatalous	3	.	.	.	—	—
B Metsätalous	10	76	15 026	197	—	—
C Kaivos- ja kaivannaistoiminta	6	9	2 360	259	—	—
D Teollisuus	79	530	245 589	464	2	26
E Energia- ja vesihuolto	6	93	83 683	899	—	—
F Rakentaminen	40	77	39 687	515	—	—
G Kauppa	106	286	284 125	992	—	—
H Majoitus- ja ravitsemistoiminta	21	112	37 457	334	—	—
I Kuljetus	15	61	23 878	394	—	—
J Tietoliikenne	7	57	—	—	1	1
K Rahoitus- ja vakuutustoiminta	13	75	—	—	—	—

TP02B Toimipaikat ja aputoimipaikat kunnittain ja toimialoittain vuonna 1992  
Arbetsställen och hjälparbetsställen efter kommun och näringsgren 1992

Toimiala	Toimi- paikkoja Arbets- ställen	Henkilöstö. Personal	Liikevaihto Omsättning 1 000 mk	Liikevaihto/ henkilöstö Omsättning/ personal 1 000 mk	Aputoimi- paikkoja Hjälp- arbets- ställen	Aputp:n henkilöstö Hjälparb. personal
Näringsgren						
L Kiinteistö-,puhtaus-,vuokrauspalv.	11	38	13 575	355	-	-
M Tekn. palv., palvelut liike-elämälle	17	27	13 651	504	-	-
O Koulutus ja tutkimus	2	.	.	.	-	-
P Terveys- ja sosiaalipalvelu	6	9	2 467	287	-	-
R Virkistys- ja kulttuuripalvelu	5	9	2 143	235	-	-
T Muut palvelut	7	11	2 954	266	-	-
<b>Sahalahti</b>						
YHTEENSÄ	53	788	346 163	439	-	-
<b>Salla</b>						
YHTEENSÄ	141	420	233 271	556	-	-
A Maatalous, kala- ja riistatalous	2	.	.	.	-	-
B Metsätalous	6	63	6 576	105	-	-
D Teollisuus	17	30	7 099	241	-	-
E Energia- ja vesihuolto	2	.	.	.	-	-
F Rakentaminen	7	9	3 405	391	-	-
G Kauppa	38	123	155 547	1 268	-	-
H Majointus- ja ravitsemistoiminta	24	54	23 968	444	-	-
I Kuljetus	10	32	12 869	403	-	-
J Tietoliikenne	11	26	-	-	-	-
K Rahoitus- ja vakuutustoiminta	7	36	-	-	-	-
L Kiinteistö-,puhtaus-,vuokrauspalv.	7	9	747	81	-	-
M Tekn. palv., palvelut liike-elämälle	1	.	.	.	-	-
R Virkistys- ja kulttuuripalvelu	5	9	5 511	599	-	-
T Muut palvelut	4	9	2 587	304	-	-
<b>Salo</b>						
YHTEENSÄ	908	7 827	6 774 776	866	9	429
A Maatalous, kala- ja riistatalous	9	26	5 657	214	-	-
B Metsätalous	1	.	.	.	-	-
C Kaivos- ja kaivannaistoiminta	2	.	.	.	-	-
D Teollisuus	135	4 200	3 833 016	913	3	167
E Energia- ja vesihuolto	3	41	44 254	1 077	-	-
F Rakentaminen	105	453	275 664	609	-	-
G Kauppa	393	1 532	2 205 936	1 440	5	63
H Majointus- ja ravitsemistoiminta	53	215	84 564	393	-	-
I Kuljetus	25	273	73 281	268	-	-
J Tietoliikenne	9	190	46 460	245	-	-
K Rahoitus- ja vakuutustoiminta	20	315	-	-	-	-
L Kiinteistö-,puhtaus-,vuokrauspalv.	43	151	42 430	281	-	-
M Tekn. palv., palvelut liike-elämälle	49	212	50 718	240	-	-
O Koulutus ja tutkimus	4	15	3 603	235	1	199
P Terveys- ja sosiaalipalvelu	16	64	18 574	292	-	-
R Virkistys- ja kulttuuripalvelu	16	38	45 121	1 203	-	-
T Muut palvelut	25	56	13 209	235	-	-
<b>Saltvik</b>						
YHTEENSÄ	42	210	215 555	1 026	1	1
<b>Sammatti</b>						
YHTEENSÄ	31	73	35 311	481	-	-
<b>Sauvo</b>						
YHTEENSÄ	78	193	81 606	422	-	-
<b>Savitaipale</b>						
YHTEENSÄ	115	499	238 490	478	-	-
A Maatalous, kala- ja riistatalous	1	.	.	.	-	-
B Metsätalous	6	25	5 778	233	-	-
D Teollisuus	23	132	48 116	366	-	-
E Energia- ja vesihuolto	1	.	.	.	-	-
F Rakentaminen	14	65	27 172	421	-	-
G Kauppa	32	120	109 734	918	-	-

Toimiala	Toimi- paikkoja Arbets- ställen	Henkilöstö Personal	Liikevaihto Omsättning 1 000 mk	Liikevaihto/ henkilöstö Omsättning/ personal 1 000 mk	Aputoimi- paikkoja Hjälp- arbets- ställen	Aputp:n henkilöstö Hjälparb. personal
<b>Näringsgren</b>						
H Majoitus- ja ravitsemistoiminta	6	19	8 610	460	—	—
I Kuljetus	13	51	25 772	503	—	—
J Tietoliikenne	4	18	—	—	—	—
K Rahoitus- ja vakuutustoiminta	4	36	—	—	—	—
L Kiinteistö-,puhtaus-,vuokrauspalv.	1	.	.	.	—	—
M Tekn. palv., palvelut liike-elämälle	3	9	1 482	158	—	—
O Koulutus ja tutkimus	2	.	.	.	—	—
P Terveys- ja sosiaalipalvelu	3	7	1 762	248	—	—
T Muut palvelut	2	.	.	.	—	—
<b>Savonlinna</b>						
YHTEENSÄ	935	6 439	3 176 074	493	13	63
A Maatalous, kala- ja riistatalous	6	20	7 432	366	1	9
B Metsätalous	9	653	301 528	462	—	—
C Kaivos- ja kaivannaistoiminta	1	.	.	.	—	—
D Teollisuus	108	2 037	696 548	342	2	22
E Energia- ja vesihuolto	2	.	.	.	—	—
F Rakentaminen	82	510	321 210	630	—	—
G Kauppa	363	1 292	1 282 430	993	8	30
H Majoitus- ja ravitsemistoiminta	79	383	143 181	374	—	—
I Kuljetus	52	350	104 540	299	1	1
J Tietoliikenne	24	301	35 089	117	1	1
K Rahoitus- ja vakuutustoiminta	15	208	—	—	—	—
L Kiinteistö-,puhtaus-,vuokrauspalv.	49	233	50 212	216	—	—
M Tekn. palv., palvelut liike-elämälle	75	217	142 793	659	—	—
O Koulutus ja tutkimus	5	41	15 945	389	—	—
P Terveys- ja sosiaalipalvelu	31	72	23 734	331	—	—
R Virkistys- ja kulttuuripalvelu	12	22	30 624	1 398	—	—
S Järjestö- ja uskonnollinen toiminta	1	.	.	.	—	—
T Muut palvelut	21	69	15 666	227	—	—
<b>Savonranta</b>						
YHTEENSÄ	38	96	35 908	376	—	—
<b>Savukoski</b>						
YHTEENSÄ	48	114	51 995	456	1	1
<b>Seinäjoki</b>						
YHTEENSÄ	1 153	9 381	9 167 193	977	28	339
A Maatalous, kala- ja riistatalous	9	220	26 911	122	—	—
B Metsätalous	4	391	327 596	838	—	—
C Kaivos- ja kaivannaistoiminta	1	.	.	.	1	18
D Teollisuus	122	1 340	1 553 685	1 160	8	147
E Energia- ja vesihuolto	2	.	.	.	—	—
F Rakentaminen	119	1 288	520 610	404	1	3
G Kauppa	496	2 607	5 889 820	2 259	11	138
H Majoitus- ja ravitsemistoiminta	74	423	152 738	361	1	1
I Kuljetus	57	908	107 105	118	2	5
J Tietoliikenne	11	626	102 498	164	1	23
K Rahoitus- ja vakuutustoiminta	21	378	—	—	—	—
L Kiinteistö-,puhtaus-,vuokrauspalv.	54	548	93 360	170	—	—
M Tekn. palv., palvelut liike-elämälle	107	284	118 938	418	1	1
O Koulutus ja tutkimus	5	20	4 082	203	—	—
P Terveys- ja sosiaalipalvelu	30	147	41 541	283	—	—
R Virkistys- ja kulttuuripalvelu	22	88	75 951	860	2	3
S Järjestö- ja uskonnollinen toiminta	6	12	—	—	—	—
T Muut palvelut	13	39	7 209	187	—	—
<b>Sievi</b>						
YHTEENSÄ	128	575	232 486	404	—	—
A Maatalous, kala- ja riistatalous	1	.	.	.	—	—
B Metsätalous	3	12	1 391	121	—	—
C Kaivos- ja kaivannaistoiminta	2	.	.	.	—	—
D Teollisuus	30	335	115 333	345	—	—

TP02B Toimipaikat ja aputoimipaikat kunnittain ja toimialoittain vuonna 1992  
Arbetsställen och hjälparbetsställen efter kommun och näringsgren 1992

Toimiala	Toimi- paikkoja	Henkilöstö	Liikevaihto	Liikevaihto/ henkilöstö	Aputoimi- paikkoja	Aput:n henkilöstö
Näringsgren	Arbets- ställen	Personal	Omsättning	Omsättning/ personal	Hjälp- arbets- ställen	Hjälparb. personal
			1 000 mk	1 000 mk		
E Energia- ja vesihuolto	1	.	.	.	-	-
F Rakentaminen	14	46	26 436	572	-	-
G Kauppa	35	72	60 768	839	-	-
H Majoitus- ja ravitsemistoiminta	8	12	4 041	334	-	-
I Kuljetus	7	17	7 965	469	-	-
J Tietoliikenne	6	13	-	-	-	-
K Rahoitus- ja vakuutustoiminta	5	18	-	-	-	-
L Kiinteistö-,puhtaus-,vuokrauspalv.	6	7	1 567	237	-	-
M Tekn. palv., palvelut liike-elämälle	2	.	.	.	-	-
O Koulutus ja tutkimus	2	.	.	.	-	-
P Terveys- ja sosiaalipalvelu	2	.	.	.	-	-
R Virkistys- ja kulttuuripalvelu	2	.	.	.	-	-
T Muut palvelut	2	.	.	.	-	-
<b>Siikainen</b>						
YHTEENSÄ	61	181	77 634	430	-	-
<b>Siikajoki</b>						
YHTEENSÄ	24	99	47 826	481	-	-
<b>Siilinjärvi</b>						
YHTEENSÄ	416	2 370	1 577 317	665	5	86
A Maatalous, kala- ja riistatalous	8	12	3 707	309	-	-
B Metsätalous	3	12	1 228	101	-	-
C Kaivos- ja kaivannaistoiminta	3	257	54 384	211	-	-
D Teollisuus	71	720	715 237	994	2	28
E Energia- ja vesihuolto	3	63	59 351	947	1	42
F Rakentaminen	74	252	111 069	440	-	-
G Kauppa	138	422	477 311	1 131	-	-
H Majoitus- ja ravitsemistoiminta	28	191	63 077	330	-	-
I Kuljetus	21	150	45 927	306	-	-
J Tietoliikenne	8	48	-	-	1	14
K Rahoitus- ja vakuutustoiminta	6	75	-	-	-	-
L Kiinteistö-,puhtaus-,vuokrauspalv.	12	94	19 697	209	-	-
M Tekn. palv., palvelut liike-elämälle	18	22	10 491	475	1	2
O Koulutus ja tutkimus	4	9	1 744	196	-	-
P Terveys- ja sosiaalipalvelu	11	29	7 551	257	-	-
R Virkistys- ja kulttuuripalvelu	3	6	3 119	567	-	-
T Muut palvelut	5	8	3 424	445	-	-
<b>Simo</b>						
YHTEENSÄ	98	215	113 117	527	-	-
<b>Sipoo</b>						
YHTEENSÄ	367	1 595	1 369 060	858	3	128
A Maatalous, kala- ja riistatalous	6	32	7 210	223	-	-
C Kaivos- ja kaivannaistoiminta	1	.	.	.	-	-
D Teollisuus	62	598	803 032	1 343	2	127
E Energia- ja vesihuolto	1	.	.	.	-	-
F Rakentaminen	49	141	64 376	456	-	-
G Kauppa	137	350	323 369	924	1	1
H Majoitus- ja ravitsemistoiminta	15	49	15 723	322	-	-
I Kuljetus	25	93	34 255	368	-	-
J Tietoliikenne	8	36	-	-	-	-
K Rahoitus- ja vakuutustoiminta	8	52	-	-	-	-
L Kiinteistö-,puhtaus-,vuokrauspalv.	12	50	9 917	200	-	-
M Tekn. palv., palvelut liike-elämälle	18	35	13 421	381	-	-
O Koulutus ja tutkimus	1	.	.	.	-	-
P Terveys- ja sosiaalipalvelu	6	34	10 136	301	-	-
R Virkistys- ja kulttuuripalvelu	9	23	16 273	695	-	-
T Muut palvelut	9	21	5 320	253	-	-

Toimiala	Toimi- paikkoja	Henkilöstö	Liikevaihto	Liikevaihto/ henkilöstö	Aputoimi- paikkoja	Aputp:n henkilöstö
Näringsgren	Arbets- ställen	Personal	Omsättning	Omsättning/ personal	Hjälp- arbets- ställen	Hjälparb. personal
			1 000 mk	1 000 mk		
<b>Siuntio</b>						
YHTEENSÄ	132	618	252 244	408	-	-
A Maatalous, kala- ja riistatalous	11	22	6 458	294	-	-
C Kaivos- ja kaivannaistoiminta	1	.	.	.	-	-
D Teollisuus	23	73	31 532	431	-	-
F Rakentaminen	26	55	19 009	348	-	-
G Kauppa	36	95	88 242	934	-	-
H Majoitus- ja ravitsemistoiminta	5	276	69 552	252	-	-
I Kuljetus	5	18	5 695	325	-	-
J Tietoliikenne	2	.	.	.	-	-
K Rahoitus- ja vakuutustoiminta	3	17	-	-	-	-
L Kiinteistö-,puhtaus-,vuokrauspalv.	5	15	17 967	1 222	-	-
M Tekn. palv., palvelut liike-elämälle	10	11	3 826	364	-	-
O Koulutus ja tutkimus	1	.	.	.	-	-
R Virkistys- ja kulttuuripalvelu	2	.	.	.	-	-
T Muut palvelut	2	.	.	.	-	-
<b>Sodankylä</b>						
YHTEENSÄ	334	1 282	719 258	561	1	2
A Maatalous, kala- ja riistatalous	4	6	1 410	256	-	-
B Metsätalous	9	190	84 872	446	-	-
C Kaivos- ja kaivannaistoiminta	3	7	3 377	463	-	-
D Teollisuus	38	128	54 056	421	-	-
E Energia- ja vesihuolto	6	84	50 223	598	-	-
F Rakentaminen	35	104	56 244	541	-	-
G Kauppa	119	352	348 362	991	1	2
H Majoitus- ja ravitsemistoiminta	36	128	57 717	451	-	-
I Kuljetus	24	59	34 183	582	-	-
J Tietoliikenne	12	68	-	-	-	-
K Rahoitus- ja vakuutustoiminta	7	58	-	-	-	-
L Kiinteistö-,puhtaus-,vuokrauspalv.	11	17	3 615	213	-	-
M Tekn. palv., palvelut liike-elämälle	11	16	7 366	455	-	-
O Koulutus ja tutkimus	2	.	.	.	-	-
P Terveys- ja sosiaalipalvelu	4	12	2 639	228	-	-
R Virkistys- ja kulttuuripalvelu	9	43	12 598	294	-	-
T Muut palvelut	4	.	.	.	-	-
<b>Soini</b>						
YHTEENSÄ	100	317	185 466	586	-	-
B Metsätalous	2	.	.	.	-	-
C Kaivos- ja kaivannaistoiminta	8	11	6 080	548	-	-
D Teollisuus	20	104	41 493	397	-	-
F Rakentaminen	14	37	12 638	346	-	-
G Kauppa	33	91	105 344	1 158	-	-
H Majoitus- ja ravitsemistoiminta	6	7	2 954	405	-	-
I Kuljetus	4	23	14 098	618	-	-
J Tietoliikenne	2	.	.	.	-	-
K Rahoitus- ja vakuutustoiminta	2	.	.	.	-	-
L Kiinteistö-,puhtaus-,vuokrauspalv.	3	4	615	176	-	-
M Tekn. palv., palvelut liike-elämälle	3	2	386	227	-	-
P Terveys- ja sosiaalipalvelu	1	.	.	.	-	-
R Virkistys- ja kulttuuripalvelu	1	.	.	.	-	-
T Muut palvelut	1	.	.	.	-	-
<b>Somero</b>						
YHTEENSÄ	323	1 198	838 463	700	2	3
A Maatalous, kala- ja riistatalous	5	15	5 823	381	1	1
B Metsätalous	4	20	1 217	61	-	-
C Kaivos- ja kaivannaistoiminta	1	.	.	.	-	-
D Teollisuus	60	366	152 976	418	-	-
E Energia- ja vesihuolto	4	26	25 519	989	-	-
F Rakentaminen	37	84	44 851	535	-	-
G Kauppa	126	354	542 026	1 532	1	2
H Majoitus- ja ravitsemistoiminta	17	37	15 986	433	-	-

TP02B Toimipaikat ja aputoimipaikat kunnittain ja toimialoittain vuonna 1992  
Arbetsställen och hjälparbetsställen efter kommun och näringsgren 1992

Toimiala	Toimi- paikkoja	Henkilöstö	Liikevaihto	Liikevaihto/ henkilöstö	Aputoimi- paikkoja	Aput:n henkilöstö
Näringsgren	Arbets- ställen	Personal	Omsättning	Omsättning/ personal	Hjälp- arbets- ställen	Hjälparb. personal
			1 000 mk	1 000 mk		
I Kuljetus	16	70	20 461	291	-	-
J Tietoliikenne	6	51	7 186	142	-	-
K Rahoitus- ja vakuutustoiminta	13	94	-	-	-	-
L Kiinteistö-,puhtaus-,vuokrauspalv.	9	27	7 688	281	-	-
M Tekn. palv., palvelut liike-elämälle	10	29	8 002	281	-	-
O Koulutus ja tutkimus	2	.	.	.	-	-
P Terveys- ja sosiaalipalvelu	3	5	1 774	329	-	-
R Virkistys- ja kulttuuripalvelu	2	.	.	.	-	-
T Muut palvelut	8	14	3 386	245	-	-
<b>Sonkajärvi</b>						
YHTEENSÄ	109	374	188 656	505	1	1
A Maatalous, kala- ja riistatalous	5	7	2 359	319	-	-
B Metsätalous	4	21	4 085	194	-	-
C Kaivos- ja kaivannaistoiminta	2	.	.	.	-	-
D Teollisuus	11	88	31 772	362	1	1
E Energia- ja vesihuolto	1	.	.	.	-	-
F Rakentaminen	11	36	18 239	504	-	-
G Kauppa	32	93	102 341	1 098	-	-
H Majoitus- ja ravitsemistoiminta	9	20	6 228	315	-	-
I Kuljetus	9	26	11 521	438	-	-
J Tietoliikenne	5	20	-	-	-	-
K Rahoitus- ja vakuutustoiminta	5	32	-	-	-	-
L Kiinteistö-,puhtaus-,vuokrauspalv.	3	3	646	202	-	-
M Tekn. palv., palvelut liike-elämälle	4	4	1 093	267	-	-
O Koulutus ja tutkimus	2	.	.	.	-	-
P Terveys- ja sosiaalipalvelu	1	.	.	.	-	-
R Virkistys- ja kulttuuripalvelu	1	.	.	.	-	-
T Muut palvelut	4	8	1 676	218	-	-
<b>Sotkamo</b>						
YHTEENSÄ	279	1 713	1 207 517	705	5	107
A Maatalous, kala- ja riistatalous	6	17	3 529	205	-	-
B Metsätalous	7	61	14 438	237	-	-
C Kaivos- ja kaivannaistoiminta	8	152	109 978	722	-	-
D Teollisuus	45	536	553 343	1 033	1	63
E Energia- ja vesihuolto	2	.	.	.	-	-
F Rakentaminen	36	169	101 119	599	1	7
G Kauppa	86	289	266 581	924	-	-
H Majoitus- ja ravitsemistoiminta	24	165	69 348	421	-	-
I Kuljetus	19	50	19 510	390	1	13
J Tietoliikenne	3	30	-	-	-	-
K Rahoitus- ja vakuutustoiminta	6	56	-	-	-	-
L Kiinteistö-,puhtaus-,vuokrauspalv.	11	74	12 416	167	-	-
M Tekn. palv., palvelut liike-elämälle	8	11	3 700	343	-	-
O Koulutus ja tutkimus	2	.	.	.	-	-
P Terveys- ja sosiaalipalvelu	3	6	2 219	364	-	-
R Virkistys- ja kulttuuripalvelu	5	60	22 493	376	2	24
T Muut palvelut	8	15	3 825	250	-	-
<b>Sottunga</b>						
YHTEENSÄ	4	4	2 257	564	-	-
<b>Sulkava</b>						
YHTEENSÄ	107	373	156 931	421	-	-
A Maatalous, kala- ja riistatalous	2	.	.	.	-	-
B Metsätalous	4	15	2 199	147	-	-
C Kaivos- ja kaivannaistoiminta	1	.	.	.	-	-
D Teollisuus	23	106	33 111	312	-	-
E Energia- ja vesihuolto	1	.	.	.	-	-
F Rakentaminen	11	14	6 119	434	-	-
G Kauppa	35	81	62 391	767	-	-
H Majoitus- ja ravitsemistoiminta	10	33	12 238	370	-	-
I Kuljetus	7	32	11 391	355	-	-

Toimiala	Toimi- paikkoja Arbets- ställen	Henkilöstö Personal	Liikevaihto Omsättning 1 000 mk	Liikevaihto/ henkilöstö Omsättning/ personal 1 000 mk	Aputoimi- paikkoja Hjälp- arbets- ställen	Aputp:n henkilöstö Hjälparb. personal
<b>Näringsgren</b>						
J Tietoliikenne	4	18	-	-	-	-
K Rahoitus- ja vakuutustoiminta	5	29	-	-	-	-
L Kiinteistö-,puhtaus-,vuokrauspalv.	1	.	.	.	-	-
P Terveys- ja sosiaalipalvelu	1	.	.	.	-	-
R Virkistys- ja kulttuuripalvelu	1	.	.	.	-	-
T Muut palvelut	1	.	.	.	-	-
<b>Sumiainen</b>						
YHTEENSÄ	32	58	15 914	274	-	-
<b>Sund</b>						
YHTEENSÄ	28	64	26 705	419	-	-
<b>Suodenniemi</b>						
YHTEENSÄ	34	70	31 309	447	-	-
<b>Suolahti</b>						
YHTEENSÄ	156	1 176	698 160	594	2	4
D Teollisuus	28	805	456 021	567	1	1
E Energia- ja vesihuolto	1	.	.	.	-	-
F Rakentaminen	18	41	20 386	495	-	-
G Kauppa	64	162	186 404	1 153	1	3
H Majoitus- ja ravitsemistoiminta	15	46	17 012	367	-	-
I Kuljetus	3	8	1 582	195	-	-
J Tietoliikenne	2	.	.	.	-	-
K Rahoitus- ja vakuutustoiminta	3	28	-	-	-	-
L Kiinteistö-,puhtaus-,vuokrauspalv.	9	21	5 502	267	-	-
M Tekn. palv., palvelut liike-elämälle	7	9	2 652	305	-	-
O Koulutus ja tutkimus	1	.	.	.	-	-
P Terveys- ja sosiaalipalvelu	3	9	1 826	208	-	-
R Virkistys- ja kulttuuripalvelu	1	.	.	.	-	-
T Muut palvelut	1	.	.	.	-	-
<b>Suomenniemi</b>						
YHTEENSÄ	33	69	25 949	378	-	-
<b>Suomusjärvi</b>						
YHTEENSÄ	42	149	64 007	430	-	-
<b>Suomussalmi</b>						
YHTEENSÄ	279	1 597	744 418	466	2	18
A Maatalous, kala- ja riistatalous	8	15	2 025	135	-	-
B Metsätalous	12	272	123 796	455	-	-
C Kaivos- ja kaivannaistoiminta	1	.	.	.	-	-
D Teollisuus	29	524	142 848	273	-	-
E Energia- ja vesihuolto	3	17	32 086	1 887	-	-
F Rakentaminen	27	71	34 583	485	-	-
G Kauppa	95	316	321 324	1 018	1	3
H Majoitus- ja ravitsemistoiminta	28	100	38 745	389	-	-
I Kuljetus	15	50	22 762	454	1	15
J Tietoliikenne	15	78	-	-	-	-
K Rahoitus- ja vakuutustoiminta	12	67	-	-	-	-
L Kiinteistö-,puhtaus-,vuokrauspalv.	12	38	9 484	252	-	-
M Tekn. palv., palvelut liike-elämälle	7	12	3 568	302	-	-
O Koulutus ja tutkimus	3	16	1 969	120	-	-
P Terveys- ja sosiaalipalvelu	6	9	3 401	370	-	-
R Virkistys- ja kulttuuripalvelu	1	.	.	.	-	-
T Muut palvelut	5	.	.	.	-	-
<b>Suonenjoki</b>						
YHTEENSÄ	338	1 093	759 102	695	3	22
A Maatalous, kala- ja riistatalous	55	55	21 531	394	-	-
B Metsätalous	5	25	5 003	202	-	-
D Teollisuus	45	348	305 715	879	1	3

TP02B Toimipaikat ja aputoimipaikat kunnittain ja toimialoittain vuonna 1992  
Arbetsställen och hjälparbetsställen efter kommun och näringsgren 1992

Toimiala Näringsgren	Toimi- paikkoja Arbets- ställen	Henkilöstö. Personal	Liikevaihto Omsättning 1 000 mk	Liikevaihto/ henkilöstö Omsättning/ personal 1 000 mk	Aputoimi- paikkoja Hjälp- arbets- ställen	Aput:n henkilöstö Hjälparb. personal
E Energia- ja vesihuolto	2	.	.	.	-	-
F Rakentaminen	26	90	36 558	404	-	-
G Kauppa	121	268	302 024	1 126	1	9
H Majoitus- ja ravitsemistoiminta	17	43	18 170	420	-	-
I Kuljetus	18	39	21 319	548	1	10
J Tietoliikenne	4	55	-	-	-	-
K Rahoitus- ja vakuutustoiminta	9	56	-	-	-	-
L Kiinteistö-,puhtaus-,vuokrauspalv.	12	26	5 985	228	-	-
M Tekn. palv., palvelut liike-elämälle	4	7	1 990	293	-	-
O Koulutus ja tutkimus	2	.	.	.	-	-
P Terveys- ja sosiaalipalvelu	10	25	8 351	337	-	-
R Virkistys- ja kulttuuripalvelu	4	5	923	185	-	-
T Muut palvelut	4	13	3 236	245	-	-
<b>Sysmä</b>						
YHTEENSÄ	169	589	298 963	508	2	3
A Maatalous, kala- ja riistatalous	6	11	3 314	291	-	-
B Metsätalous	3	12	559	49	-	-
D Teollisuus	34	193	78 856	409	1	1
E Energia- ja vesihuolto	3	21	19 102	932	-	-
F Rakentaminen	19	40	18 605	469	1	2
G Kauppa	60	155	150 284	967	-	-
H Majoitus- ja ravitsemistoiminta	13	36	13 298	368	-	-
I Kuljetus	9	23	7 678	337	-	-
J Tietoliikenne	2	.	.	.	-	-
K Rahoitus- ja vakuutustoiminta	5	47	-	-	-	-
L Kiinteistö-,puhtaus-,vuokrauspalv.	8	15	3 736	247	-	-
M Tekn. palv., palvelut liike-elämälle	1	.	.	.	-	-
O Koulutus ja tutkimus	1	.	.	.	-	-
P Terveys- ja sosiaalipalvelu	1	.	.	.	-	-
R Virkistys- ja kulttuuripalvelu	1	.	.	.	-	-
T Muut palvelut	3	6	1 674	289	-	-
<b>Säkylä</b>						
YHTEENSÄ	183	1 228	1 195 067	973	-	-
A Maatalous, kala- ja riistatalous	5	16	5 259	333	-	-
B Metsätalous	3	5	1 303	271	-	-
D Teollisuus	35	656	596 287	909	-	-
E Energia- ja vesihuolto	3	36	32 937	917	-	-
F Rakentaminen	23	92	41 996	457	-	-
G Kauppa	67	169	441 566	2 619	-	-
H Majoitus- ja ravitsemistoiminta	10	31	10 615	344	-	-
I Kuljetus	13	128	49 468	385	-	-
J Tietoliikenne	2	.	.	.	-	-
K Rahoitus- ja vakuutustoiminta	6	32	-	-	-	-
L Kiinteistö-,puhtaus-,vuokrauspalv.	5	6	1 334	234	-	-
M Tekn. palv., palvelut liike-elämälle	2	.	.	.	-	-
O Koulutus ja tutkimus	2	.	.	.	-	-
P Terveys- ja sosiaalipalvelu	2	.	.	.	-	-
R Virkistys- ja kulttuuripalvelu	1	.	.	.	-	-
T Muut palvelut	4	6	1 982	336	-	-
<b>Särkisalo</b>						
YHTEENSÄ	30	119	98 304	824	1	2
<b>Säynätsalo</b>						
YHTEENSÄ	25	469	179 774	383	1	20
<b>Taipalsaari</b>						
YHTEENSÄ	86	196	81 125	413	-	-
<b>Taivalkoski</b>						
YHTEENSÄ	136	589	221 607	376	-	-
B Metsätalous	4	10	1 856	182	-	-

Toimiala	Toimi- paikkoja Arbets- ställen	Henkilöstö Personal	Liikevaihto Omsättning 1 000 mk	Liikevaihto/ henkilöstö Omsättning/ personal 1 000 mk	Aputoimi- paikkoja Hjälp- arbets- ställen	Aputp:n henkilöstö Hjälparb. personal
<b>Näringsgren</b>						
C Kaivos- ja kaivannaistoiminta	3	3	375	139	-	-
D Teollisuus	20	273	34 437	126	-	-
E Energia- ja vesihuolto	2				-	-
F Rakentaminen	14	51	21 602	423	-	-
G Kauppa	51	115	125 845	1 099	-	-
H Majoitus- ja ravitsemistoiminta	8	23	7 142	305	-	-
I Kuljetus	10	29	13 009	452	-	-
J Tietoliikenne	5	20	-	-	-	-
K Rahoitus- ja vakuutustoiminta	3	22	-	-	-	-
L Kiinteistö-,puhtaus-,vuokrauspalv.	5	9	1 382	149	-	-
M Tekn. palv., palvelut liike-elämälle	2				-	-
O Koulutus ja tutkimus	2				-	-
P Terveys- ja sosiaalipalvelu	2				-	-
R Virkistys- ja kulttuuripalvelu	3	8	2 087	275	-	-
T Muut palvelut	2				-	-
<b>Taivassalo</b>						
YHTEENSÄ	74	296	151 277	511	-	-
<b>Tammela</b>						
YHTEENSÄ	132	452	204 127	452	2	6
A Maatalous, kala- ja riistatalous	4	14	3 508	244	1	2
B Metsätalous	3	11	1 365	129	-	-
D Teollisuus	37	217	79 822	369	-	-
E Energia- ja vesihuolto	2				-	-
F Rakentaminen	15	35	12 712	363	-	-
G Kauppa	41	69	67 539	977	-	-
H Majoitus- ja ravitsemistoiminta	10	24	10 088	419	-	-
I Kuljetus	6	32	12 059	378	-	-
J Tietoliikenne	4	12	-	-	-	-
K Rahoitus- ja vakuutustoiminta	3	14	-	-	-	-
L Kiinteistö-,puhtaus-,vuokrauspalv.	1				-	-
M Tekn. palv., palvelut liike-elämälle	3	3	1 616	490	-	-
O Koulutus ja tutkimus	1				-	-
P Terveys- ja sosiaalipalvelu	1				-	-
R Virkistys- ja kulttuuripalvelu	1				1	4
<b>Tammisaari</b>						
YHTEENSÄ	490	2 830	1 443 045	510	5	14
A Maatalous, kala- ja riistatalous	21	26	7 962	306	-	-
B Metsätalous	4	70	4 512	65	-	-
D Teollisuus	59	1 160	551 687	476	2	5
E Energia- ja vesihuolto	3	3	1 465	563	-	-
F Rakentaminen	49	284	109 021	384	-	-
G Kauppa	201	552	597 059	1 082	3	10
H Majoitus- ja ravitsemistoiminta	37	122	40 976	335	-	-
I Kuljetus	23	137	58 366	426	-	-
J Tietoliikenne	8	135	-	-	-	-
K Rahoitus- ja vakuutustoiminta	14	103	-	-	-	-
L Kiinteistö-,puhtaus-,vuokrauspalv.	31	110	20 229	183	-	-
M Tekn. palv., palvelut liike-elämälle	16	62	17 711	288	-	-
O Koulutus ja tutkimus	2				-	-
P Terveys- ja sosiaalipalvelu	5				-	-
R Virkistys- ja kulttuuripalvelu	8	26	25 282	972	-	-
T Muut palvelut	9	18	3 376	189	-	-
<b>Tampere</b>						
YHTEENSÄ	6 248	51 521	34 890 918	677	127	1 389
A Maatalous, kala- ja riistatalous	12	76	6 414	84	-	-
B Metsätalous	6	329	301 331	916	-	-
C Kaivos- ja kaivannaistoiminta	3	42	14 402	343	-	-
D Teollisuus	1 092	18 242	9 668 574	530	44	512
E Energia- ja vesihuolto	6	78	5 940	76	-	-
F Rakentaminen	484	4 468	2 300 638	515	5	26

TP02B Toimipaikat ja aputoimipaikat kunnittain ja toimialoittain vuonna 1992  
Arbetsställen och hjälparbetsställen efter kommun och näringsgren 1992

Toimiala Näringsgren	Toimi- paikkoja Arbets- ställen	Henkilöstö Personal	Liikevaihto Omsättning 1 000 mk	Liikevaihto/ henkilöstö Omsättning/ personal 1 000 mk	Aputoimi- paikkoja Hjälp- arbets- ställen	Aputp:n henkilöstö Hjälparb. personal
G Kauppa	2 294	10 183	17 904 884	1 758	34	319
H Majoitus- ja ravitsemistoiminta	505	2 455	932 222	380	4	10
I Kuljetus	237	2 554	654 395	256	7	122
J Tietoliikenne	67	1 974	292 428	148	18	221
K Rahoitus- ja vakuutustoiminta	122	2 693	—	—	—	—
L Kiinteistö-,puhtaus-,vuokrauspalv.	295	2 272	552 724	243	—	—
M Tekn. palv., palvelut liike-elämälle	688	3 668	1 335 036	364	6	23
O Koulutus ja tutkimus	47	269	72 542	269	2	62
P Terveys- ja sosiaalipalvelu	151	636	198 686	312	—	—
R Virkistys- ja kulttuuripalvelu	124	1 324	600 039	453	5	89
S Järjestö- ja uskonnollinen toiminta	11	34	—	—	1	4
T Muut palvelut	104	222	50 663	228	1	1
<b>Tarvasjoki</b>						
YHTEENSÄ	50	200	81 618	407	—	—
<b>Temmes</b>						
YHTEENSÄ	25	47	19 087	404	—	—
<b>Tenhola</b>						
YHTEENSÄ	20	68	31 338	464	—	—
<b>Tervo</b>						
YHTEENSÄ	56	158	74 516	472	—	—
<b>Tervola</b>						
YHTEENSÄ	99	293	163 464	558	1	4
<b>Teuva</b>						
YHTEENSÄ	250	948	481 396	508	—	—
A Maatalous, kala- ja riistatalous	2	.	.	.	—	—
B Metsätalous	2	.	.	.	—	—
C Kaivos- ja kaivannaistoiminta	4	6	1 817	324	—	—
D Teollisuus	62	456	194 905	427	—	—
E Energia- ja vesihuolto	1	.	.	.	—	—
F Rakentaminen	27	92	44 040	478	—	—
G Kauppa	104	192	198 784	1 035	—	—
H Majoitus- ja ravitsemistoiminta	9	22	7 817	357	—	—
I Kuljetus	3	6	3 410	559	—	—
J Tietoliikenne	7	24	—	—	—	—
K Rahoitus- ja vakuutustoiminta	10	42	—	—	—	—
L Kiinteistö-,puhtaus-,vuokrauspalv.	4	4	1 219	305	—	—
M Tekn. palv., palvelut liike-elämälle	6	8	2 418	299	—	—
O Koulutus ja tutkimus	2	.	.	.	—	—
P Terveys- ja sosiaalipalvelu	3	5	1 390	267	—	—
R Virkistys- ja kulttuuripalvelu	1	.	.	.	—	—
T Muut palvelut	3	4	1 028	245	—	—
<b>Tohmajärvi</b>						
YHTEENSÄ	156	455	242 025	532	1	1
A Maatalous, kala- ja riistatalous	3	7	3 056	413	—	—
B Metsätalous	7	46	10 048	218	—	—
C Kaivos- ja kaivannaistoiminta	3	19	23 587	1 268	—	—
D Teollisuus	22	78	26 281	339	1	1
E Energia- ja vesihuolto	5	20	16 040	790	—	—
F Rakentaminen	12	26	14 168	537	—	—
G Kauppa	59	142	119 862	846	—	—
H Majoitus- ja ravitsemistoiminta	10	17	8 014	486	—	—
I Kuljetus	15	35	17 700	512	—	—
J Tietoliikenne	4	21	—	—	—	—
K Rahoitus- ja vakuutustoiminta	4	27	—	—	—	—
L Kiinteistö-,puhtaus-,vuokrauspalv.	4	7	1 380	203	—	—
M Tekn. palv., palvelut liike-elämälle	1	.	.	.	—	—
O Koulutus ja tutkimus	2	.	.	.	—	—

Toimiala	Toimi- paikkoja Arbets- ställen	Henkilöstö Personal	Liikevaihto Omsättning 1 000 mk	Liikevaihto/ henkilöstö Omsättning/ personal 1 000 mk	Aputoimi- paikkoja Hjälp- arbets- ställen	Aputp:n henkilöstö Hjälparb. personal
Näringsgren						
P Terveys- ja sosiaalipalvelu	1	.	.	.	-	-
R Virkistys- ja kulttuuripalvelu	1	.	.	.	-	-
T Muut palvelut	3	3	601	194	-	-
<b>Toholampi</b>						
YHTEENSÄ	116	445	765 657	1 719	-	-
A Maatalous, kala- ja riistatalous	1	.	.	.	-	-
B Metsätalous	2	.	.	.	-	-
C Kaivos- ja kaivannaistoiminta	1	.	.	.	-	-
D Teollisuus	18	180	347 450	1 935	-	-
E Energia- ja vesihuolto	1	.	.	.	-	-
F Rakentaminen	15	29	20 356	702	-	-
G Kauppa	45	114	363 518	3 189	-	-
H Majoitus- ja ravitsemistoiminta	9	11	3 066	281	-	-
I Kuljetus	7	43	20 799	480	-	-
J Tietoliikenne	3	12	-	-	-	-
K Rahoitus- ja vakuutustoiminta	4	27	-	-	-	-
L Kiinteistö-,puhtaus-,vuokrauspalv.	3	8	842	101	-	-
M Tekn. palv., palvelut liike-elämälle	2	.	.	.	-	-
O Koulutus ja tutkimus	1	.	.	.	-	-
P Terveys- ja sosiaalipalvelu	2	.	.	.	-	-
T Muut palvelut	2	.	.	.	-	-
<b>Toijala</b>						
YHTEENSÄ	263	2 067	931 315	451	3	7
A Maatalous, kala- ja riistatalous	1	.	.	.	1	1
B Metsätalous	1	.	.	.	-	-
C Kaivos- ja kaivannaistoiminta	2	.	.	.	-	-
D Teollisuus	60	1 188	454 814	383	1	4
E Energia- ja vesihuolto	4	20	31 029	1 559	-	-
F Rakentaminen	21	79	49 510	628	-	-
G Kauppa	94	278	277 685	998	1	2
H Majoitus- ja ravitsemistoiminta	16	59	20 228	343	-	-
I Kuljetus	7	127	4 435	35	-	-
J Tietoliikenne	4	58	-	-	-	-
K Rahoitus- ja vakuutustoiminta	8	68	-	-	-	-
L Kiinteistö-,puhtaus-,vuokrauspalv.	17	42	9 180	221	-	-
M Tekn. palv., palvelut liike-elämälle	14	116	75 205	650	-	-
O Koulutus ja tutkimus	2	.	.	.	-	-
P Terveys- ja sosiaalipalvelu	5	7	2 466	379	-	-
R Virkistys- ja kulttuuripalvelu	2	.	.	.	-	-
T Muut palvelut	5	10	1 329	140	-	-
<b>Toivakka</b>						
YHTEENSÄ	47	172	84 201	489	-	-
<b>Tornio</b>						
YHTEENSÄ	709	4 526	4 770 311	1 054	6	17
A Maatalous, kala- ja riistatalous	7	21	4 356	206	-	-
B Metsätalous	4	17	1 575	95	-	-
C Kaivos- ja kaivannaistoiminta	5	25	11 485	461	-	-
D Teollisuus	110	2 517	3 499 956	1 390	3	8
E Energia- ja vesihuolto	4	5	2 492	461	-	-
F Rakentaminen	102	286	135 308	473	-	-
G Kauppa	247	719	852 625	1 186	3	9
H Majoitus- ja ravitsemistoiminta	51	152	55 267	363	-	-
I Kuljetus	44	287	111 370	388	-	-
J Tietoliikenne	13	88	-	-	-	-
K Rahoitus- ja vakuutustoiminta	18	170	-	-	-	-
L Kiinteistö-,puhtaus-,vuokrauspalv.	26	89	25 888	293	-	-
M Tekn. palv., palvelut liike-elämälle	40	81	46 631	575	-	-
O Koulutus ja tutkimus	4	6	1 986	310	-	-
P Terveys- ja sosiaalipalvelu	15	30	9 832	331	-	-

TP02B Toimipaikat ja aputoimipaikat kunnittain ja toimialoittain vuonna 1992  
Arbetsställen och hjälparbetsställen efter kommun och näringsgren 1992

Toimiala Näringsgren	Toimi- paikkoja Arbets- ställen	Henkilöstö Personal	Liikevaihto Omsättning 1 000 mk	Liikevaihto/ henkilöstö Omsättning/ personal 1 000 mk	Aputoimi- paikkoja Hjälp- arbets- ställen	Aputp:n henkilöstö Hjälparb. personal
R Virkistys- ja kulttuuripalvelu	7	17	8 016	477	-	-
T Muut palvelut	12	17	3 524	207	-	-
<b>Turku</b>						
YHTEENSÄ	5 510	50 533	35 245 441	697	101	1 300
A Maatalous, kala- ja riistatalous	21	283	95 981	339	2	107
B Metsätalous	2	.	.	.	-	-
C Kaivos- ja kaivannaistoiminta	3	.	.	.	2	10
D Teollisuus	683	17 656	10 636 907	602	31	599
E Energia- ja vesihuolto	11	24	14 865	627	-	-
F Rakentaminen	439	4 823	3 362 225	697	5	23
G Kauppa	2 163	9 466	16 088 893	1 700	29	250
H Majoitus- ja ravitsemistoiminta	435	2 026	763 027	377	9	43
I Kuljetus	302	4 022	1 781 349	443	7	159
J Tietoliikenne	53	1 303	8 195	6	6	86
K Rahoitus- ja vakuutustoiminta	139	3 336	-	-	-	-
L Kiinteistö-,puhtaus-,vuokrauspalv.	285	2 026	576 995	285	1	2
M Tekn. palv., palvelut liike-elämälle	573	3 720	1 237 438	333	3	6
O Koulutus ja tutkimus	38	115	29 117	254	1	5
P Terveys- ja sosiaalipalvelu	148	920	271 054	295	2	3
R Virkistys- ja kulttuuripalvelu	80	328	279 217	852	2	6
S Järjestö- ja uskonnollinen toiminta	15	41	-	-	1	1
T Muut palvelut	120	422	99 119	235	-	-
<b>Tuulos</b>						
YHTEENSÄ	45	256	138 399	541	1	1
<b>Tuupovaara</b>						
YHTEENSÄ	82	208	80 710	388	-	-
<b>Tuusniemi</b>						
YHTEENSÄ	81	276	121 701	441	-	-
<b>Tuusula</b>						
YHTEENSÄ	920	5 383	3 488 691	648	11	130
A Maatalous, kala- ja riistatalous	8	38	16 406	436	-	-
B Metsätalous	1	.	.	.	-	-
C Kaivos- ja kaivannaistoiminta	6	84	42 228	506	-	-
D Teollisuus	205	2 380	1 422 663	598	5	77
E Energia- ja vesihuolto	2	.	.	.	-	-
F Rakentaminen	140	786	401 802	511	1	24
G Kauppa	336	1 221	1 359 810	1 114	2	3
H Majoitus- ja ravitsemistoiminta	44	165	58 106	351	-	-
I Kuljetus	48	223	81 046	363	-	-
J Tietoliikenne	9	63	-	-	-	-
K Rahoitus- ja vakuutustoiminta	15	111	-	-	-	-
L Kiinteistö-,puhtaus-,vuokrauspalv.	31	111	32 925	298	-	-
M Tekn. palv., palvelut liike-elämälle	53	133	49 003	368	2	16
O Koulutus ja tutkimus	1	.	.	.	-	-
P Terveys- ja sosiaalipalvelu	6	26	10 231	390	-	-
R Virkistys- ja kulttuuripalvelu	7	23	9 216	401	1	10
T Muut palvelut	8	16	3 533	226	-	-
<b>Tyrnävä</b>						
YHTEENSÄ	76	199	99 881	502	-	-
<b>Töysä</b>						
YHTEENSÄ	103	497	379 174	763	-	-
A Maatalous, kala- ja riistatalous	1	.	.	.	-	-
B Metsätalous	1	.	.	.	-	-
D Teollisuus	35	194	72 418	374	-	-
F Rakentaminen	3	13	11 534	874	-	-
G Kauppa	38	194	274 602	1 414	-	-
H Majoitus- ja ravitsemistoiminta	6	9	3 103	334	-	-

Toimiala	Toimi- paikkoja Arbets- ställen	Henkilöstö Personal	Liikevaihto Omsättning 1 000 mk	Liikevaihto/ henkilöstö Omsättning/ personal 1 000 mk	Aputoimi- paikkoja Hjälp- arbets- ställen	Aputp:n henkilöstö Hjälparb. personal
<b>Näringsgren</b>						
I Kuljetus	4	9	4 769	530	—	—
J Tietoliikenne	3	11	—	—	—	—
K Rahoitus- ja vakuutustoiminta	5	19	—	—	—	—
L Kiinteistö-,puhtaus-,vuokrauspalv.	1	.	.	.	—	—
M Tekn. palv., palvelut liike-elämälle	4	39	10 575	268	—	—
R Virkistys- ja kulttuuripalvelu	2	.	.	.	—	—
<b>Ullava</b>						
YHTEENSÄ	21	51	22 540	445	—	—
<b>Ulvila</b>						
YHTEENSÄ	337	1 608	771 264	480	4	10
A Maatalous, kala- ja riistatalous	8	12	3 558	304	—	—
B Metsätalous	1	.	.	.	—	—
D Teollisuus	74	931	388 365	417	1	2
E Energia- ja vesihuolto	4	6	3 730	632	—	—
F Rakentaminen	50	156	87 183	559	1	3
G Kauppa	108	256	220 078	861	1	4
H Majoitus- ja ravitsemistoiminta	19	44	14 853	341	—	—
I Kuljetus	10	40	16 961	424	—	—
J Tietoliikenne	4	28	—	—	1	1
K Rahoitus- ja vakuutustoiminta	8	36	—	—	—	—
L Kiinteistö-,puhtaus-,vuokrauspalv.	15	29	6 610	227	—	—
M Tekn. palv., palvelut liike-elämälle	24	49	22 310	460	—	—
O Koulutus ja tutkimus	2	.	.	.	—	—
P Terveys- ja sosiaalipalvelu	3	5	2 055	457	—	—
R Virkistys- ja kulttuuripalvelu	4	3	1 310	423	—	—
T Muut palvelut	3	7	1 035	152	—	—
<b>Urjala</b>						
YHTEENSÄ	199	815	372 563	457	2	98
A Maatalous, kala- ja riistatalous	6	43	13 045	301	—	—
B Metsätalous	2	.	.	.	—	—
C Kaivos- ja kaivannaistoiminta	2	.	.	.	—	—
D Teollisuus	51	394	128 931	327	1	2
E Energia- ja vesihuolto	1	.	.	.	—	—
F Rakentaminen	17	38	20 659	548	1	96
G Kauppa	71	163	154 284	947	—	—
H Majoitus- ja ravitsemistoiminta	10	24	10 927	453	—	—
I Kuljetus	7	26	10 374	394	—	—
J Tietoliikenne	7	27	—	—	—	—
K Rahoitus- ja vakuutustoiminta	10	43	—	—	—	—
L Kiinteistö-,puhtaus-,vuokrauspalv.	4	12	2 372	191	—	—
M Tekn. palv., palvelut liike-elämälle	7	6	1 745	296	—	—
P Terveys- ja sosiaalipalvelu	2	.	.	.	—	—
T Muut palvelut	2	.	.	.	—	—
<b>Utajärvi</b>						
YHTEENSÄ	93	396	229 073	578	1	13
<b>Utsjoki</b>						
YHTEENSÄ	53	123	67 337	546	—	—
<b>Uukuniemi</b>						
YHTEENSÄ	15	27	12 592	460	—	—
<b>Urainen</b>						
YHTEENSÄ	78	229	90 594	395	—	—
<b>Uusikaarlepyy</b>						
YHTEENSÄ	281	1 028	655 798	638	2	5
A Maatalous, kala- ja riistatalous	41	73	33 404	455	—	—
B Metsätalous	4	7	767	113	—	—
D Teollisuus	55	465	337 272	726	1	2

TP02B Toimipaikat ja aputoimipaikat kunnittain ja toimialoittain vuonna 1992  
Arbetsställen och hjälparbetsställen efter kommun och näringsgren 1992

Toimiala Näringsgren	Toimi- paikkoja Arbets- ställen	Henkilöstö Personal	Liikevaihto Omsättning 1 000 mk	Liikevaihto/ henkilöstö Omsättning/ personal 1 000 mk	Aputoimi- paikkoja Hjälp- arbets- ställen	Aputp:n henkilöstö Hjälparb. personal
E Energia- ja vesihuolto	3	12	7 643	665	-	-
F Rakentaminen	23	43	18 602	429	-	-
G Kauppa	89	211	184 873	875	-	-
H Majoitus- ja ravitsemistoiminta	9	16	4 922	300	-	-
I Kuljetus	20	72	53 605	743	-	-
J Tietoliikenne	6	24	-	-	1	3
K Rahoitus- ja vakuutustoiminta	12	64	-	-	-	-
L Kiinteistö-, puhtaus-, vuokrauspalv.	5	11	2 241	209	-	-
M Tekn. palv., palvelut liike-elämälle	10	22	9 976	451	-	-
O Koulutus ja tutkimus	1	.	.	.	-	-
P Terveys- ja sosiaalipalvelu	2	.	.	.	-	-
T Muut palvelut	1	.	.	.	-	-
<b>Uusikaupunki</b>						
YHTEENSÄ	460	4 723	3 504 426	742	1	7
A Maatalous, kala- ja riistatalous	12	28	15 997	565	-	-
B Metsätalous	1	.	.	.	-	-
C Kaivos- ja kaivannaistoiminta	1	.	.	.	-	-
D Teollisuus	76	3 236	2 665 247	824	-	-
E Energia- ja vesihuolto	2	.	.	.	-	-
F Rakentaminen	54	233	154 195	663	-	-
G Kauppa	174	494	437 855	887	-	-
H Majoitus- ja ravitsemistoiminta	28	114	42 835	376	-	-
I Kuljetus	15	120	95 680	795	1	7
J Tietoliikenne	4	105	21 143	202	-	-
K Rahoitus- ja vakuutustoiminta	16	115	-	-	-	-
L Kiinteistö-, puhtaus-, vuokrauspalv.	25	129	30 730	239	-	-
M Tekn. palv., palvelut liike-elämälle	27	70	15 858	227	-	-
O Koulutus ja tutkimus	2	.	.	.	-	-
P Terveys- ja sosiaalipalvelu	7	23	6 276	269	-	-
R Virkistys- ja kulttuuripalvelu	5	7	8 922	1 206	-	-
T Muut palvelut	11	20	5 132	254	-	-
<b>Vaala</b>						
YHTEENSÄ	115	414	223 105	539	3	38
A Maatalous, kala- ja riistatalous	2	.	.	.	-	-
B Metsätalous	3	11	1 226	109	1	36
C Kaivos- ja kaivannaistoiminta	4	4	3 162	735	-	-
D Teollisuus	13	66	19 588	296	2	2
E Energia- ja vesihuolto	3	97	46 645	481	-	-
F Rakentaminen	11	25	12 131	483	-	-
G Kauppa	39	124	114 917	927	-	-
H Majoitus- ja ravitsemistoiminta	11	21	8 993	426	-	-
I Kuljetus	7	13	7 653	607	-	-
J Tietoliikenne	8	18	-	-	-	-
K Rahoitus- ja vakuutustoiminta	2	.	.	.	-	-
M Tekn. palv., palvelut liike-elämälle	1	.	.	.	-	-
O Koulutus ja tutkimus	1	.	.	.	-	-
P Terveys- ja sosiaalipalvelu	6	12	3 231	279	-	-
R Virkistys- ja kulttuuripalvelu	2	.	.	.	-	-
T Muut palvelut	2	.	.	.	-	-
<b>Vaasa</b>						
YHTEENSÄ	1 875	15 975	11 917 136	746	43	295
A Maatalous, kala- ja riistatalous	3	13	655	52	1	2
B Metsätalous	2	.	.	.	-	-
C Kaivos- ja kaivannaistoiminta	3	.	.	.	-	-
D Teollisuus	237	6 390	4 704 487	736	10	40
E Energia- ja vesihuolto	5	253	663 571	2 627	-	-
F Rakentaminen	146	1 077	709 615	659	4	12
G Kauppa	736	2 718	4 079 402	1 501	7	83
H Majoitus- ja ravitsemistoiminta	130	671	271 126	404	1	5
I Kuljetus	106	1 349	551 918	409	5	23
J Tietoliikenne	36	744	81 253	109	13	127

Toimiala	Toimi- paikkoja Arbets- ställen	Henkilöstö Personal	Liikevaihto Omsättning 1 000 mk	Liikevaihto/ henkilöstö Omsättning/ personal 1 000 mk	Aputoimi- paikkoja Hjälp- arbets- ställen	Aputp:n henkilöstö Hjälparb. personal
<b>Näringsgren</b>						
K Rahoitus- ja vakuutustoiminta	46	591	-	-	-	-
L Kiinteistö-,puhtaus-,vuokrauspalv.	96	498	127 660	256	-	-
M Tekn. palv., palvelut liike-elämälle	188	1 046	478 526	457	1	1
O Koulutus ja tutkimus	9	32	6 477	206	-	-
P Terveys- ja sosiaalipalvelu	46	174	56 947	328	-	-
R Virkistys- ja kulttuuripalvelu	36	200	133 709	668	1	2
S Järjestö- ja uskonnollinen toiminta	7	18	-	-	-	-
T Muut palvelut	43	149	42 765	288	-	-
<b>Vahto</b>						
YHTEENSÄ	40	120	62 194	519	-	-
<b>Valkeakoski</b>						
YHTEENSÄ	539	5 476	4 125 851	754	3	322
A Maatalous, kala- ja riistatalous	8	23	6 970	300	-	-
B Metsätalous	3				-	-
D Teollisuus	116	3 473	2 487 051	716	2	317
E Energia- ja vesihuolto	3	63	243 051	3 883	-	-
F Rakentaminen	47	178	73 453	414	-	-
G Kauppa	203	647	1 079 458	1 669	1	5
H Majoitus- ja ravitsemistoiminta	42	171	61 781	360	-	-
I Kuljetus	21	154	62 097	403	-	-
J Tietoliikenne	8	94	-	-	-	-
K Rahoitus- ja vakuutustoiminta	16	143	-	-	-	-
L Kiinteistö-,puhtaus-,vuokrauspalv.	17	101	20 388	201	-	-
M Tekn. palv., palvelut liike-elämälle	26	70	43 083	620	-	-
O Koulutus ja tutkimus	2				-	-
P Terveys- ja sosiaalipalvelu	11	31	9 192	297	-	-
R Virkistys- ja kulttuuripalvelu	8	21	20 254	946	-	-
T Muut palvelut	8	23	4 006	173	-	-
<b>Valkeala</b>						
YHTEENSÄ	251	872	420 087	482	1	60
A Maatalous, kala- ja riistatalous	12	153	43 454	285	-	-
B Metsätalous	4	34	8 635	252	-	-
C Kaivos- ja kaivannaistoiminta	3	4	2 850	713	-	-
D Teollisuus	51	254	131 680	518	-	-
E Energia- ja vesihuolto	3	3	5 456	1 653	-	-
F Rakentaminen	38	72	34 355	477	-	-
G Kauppa	71	147	141 994	967	1	60
H Majoitus- ja ravitsemistoiminta	17	83	27 054	327	-	-
I Kuljetus	12	39	17 744	452	-	-
J Tietoliikenne	14	27	-	-	-	-
K Rahoitus- ja vakuutustoiminta	8	21	-	-	-	-
L Kiinteistö-,puhtaus-,vuokrauspalv.	5	15	1 456	95	-	-
M Tekn. palv., palvelut liike-elämälle	8	11	3 005	271	-	-
O Koulutus ja tutkimus	2				-	-
R Virkistys- ja kulttuuripalvelu	1				-	-
T Muut palvelut	2				-	-
<b>Valtimo</b>						
YHTEENSÄ	85	197	89 763	457	-	-
<b>Vammala</b>						
YHTEENSÄ	586	3 282	1 667 688	508	5	40
A Maatalous, kala- ja riistatalous	6	9	4 719	524	-	-
B Metsätalous	4	16	2 171	133	-	-
C Kaivos- ja kaivannaistoiminta	4	82	72 899	893	-	-
D Teollisuus	140	1 512	677 767	448	2	24
E Energia- ja vesihuolto	4	43	66 918	1 556	-	-
F Rakentaminen	56	171	102 445	598	-	-
G Kauppa	207	614	546 759	890	1	7
H Majoitus- ja ravitsemistoiminta	39	173	47 453	275	-	-
I Kuljetus	21	234	71 866	307	-	-

TP02B Toimipaikat ja aputoimipaikat kunnittain ja toimialoittain vuonna 1992  
Arbetsställen och hjälparbetsställen efter kommun och näringsgren 1992

Toimiala Näringsgren	Toimi- paikkoja Arbets- ställen	Henkilöstö Personal	Liikevaihto Omsättning 1 000 mk	Liikevaihto/ henkilöstö Omsättning/ personal 1 000 mk	Aputoimi- paikkoja Hjälp- arbets- ställen	Aputp:n henkilöstö Hjälparb. personal
J Tietoliikenne	6	107	19 236	181	1	2
K Rahoitus- ja vakuutustoiminta	24	142	-	-	-	-
L Kiinteistö-,puhtaus-,vuokrauspalv.	18	52	13 262	257	-	-
M Tekn. palv., palvelut liike-elämälle	25	57	22 088	389	1	7
O Koulutus ja tutkimus	3	10	1 766	171	-	-
P Terveys- ja sosiaalipalvelu	13	22	7 700	352	-	-
R Virkistys- ja kulttuuripalvelu	7	19	6 703	347	-	-
T Muut palvelut	9	20	3 936	195	-	-
<b>Vampula</b>						
YHTEENSÄ	52	144	111 280	775	-	-
<b>Vantaa</b>						
YHTEENSÄ	3 491	46 380	49 200 124	1 061	98	5 564
A Maatalous, kala- ja riistatalous	19	194	82 926	428	-	-
B Metsätalous	1	.	.	.	1	182
D Teollisuus	398	13 017	7 640 151	587	29	822
E Energia- ja vesihuolto	9	.	.	.	1	1 445
F Rakentaminen	452	4 948	4 322 249	874	5	85
G Kauppa	1 380	12 681	25 258 399	1 992	39	2 318
H Majoitus- ja ravitsemistoiminta	224	1 247	485 328	389	5	119
I Kuljetus	238	6 999	5 457 903	780	7	390
J Tietoliikenne	43	558	61 672	110	-	-
K Rahoitus- ja vakuutustoiminta	67	843	-	-	-	-
L Kiinteistö-,puhtaus-,vuokrauspalv.	178	1 294	704 677	544	3	32
M Tekn. palv., palvelut liike-elämälle	313	3 032	1 280 781	422	3	91
O Koulutus ja tutkimus	16	90	13 131	145	3	73
P Terveys- ja sosiaalipalvelu	47	272	77 367	284	1	1
R Virkistys- ja kulttuuripalvelu	40	449	3 243 760	7 232	-	-
S Järjestö- ja uskonnollinen toiminta	4	15	-	-	-	-
T Muut palvelut	62	185	41 192	223	1	5
<b>Varkaus</b>						
YHTEENSÄ	760	6 194	4 917 429	794	8	244
A Maatalous, kala- ja riistatalous	2	.	.	.	-	-
B Metsätalous	2	.	.	.	-	-
C Kaivos- ja kaivannaistoiminta	1	.	.	.	-	-
D Teollisuus	103	3 350	3 219 446	961	6	227
E Energia- ja vesihuolto	4	154	68 526	445	-	-
F Rakentaminen	68	311	136 964	440	-	-
G Kauppa	308	1 009	1 158 903	1 149	2	17
H Majoitus- ja ravitsemistoiminta	63	258	92 781	360	-	-
I Kuljetus	42	275	86 806	316	-	-
J Tietoliikenne	12	168	-	-	-	-
K Rahoitus- ja vakuutustoiminta	15	169	-	-	-	-
L Kiinteistö-,puhtaus-,vuokrauspalv.	37	251	57 945	231	-	-
M Tekn. palv., palvelut liike-elämälle	59	136	47 207	348	-	-
O Koulutus ja tutkimus	5	13	2 761	208	-	-
P Terveys- ja sosiaalipalvelu	14	39	12 756	326	-	-
R Virkistys- ja kulttuuripalvelu	7	11	19 471	1 820	-	-
T Muut palvelut	18	41	8 050	197	-	-
<b>Varpaisjärvi</b>						
YHTEENSÄ	95	273	128 324	471	1	1
<b>Vehkalahti</b>						
YHTEENSÄ	205	1 411	1 239 633	879	3	16
A Maatalous, kala- ja riistatalous	10	74	27 143	369	-	-
B Metsätalous	2	.	.	.	-	-
C Kaivos- ja kaivannaistoiminta	2	.	.	.	-	-
D Teollisuus	52	771	957 270	1 242	1	11
E Energia- ja vesihuolto	4	34	589	17	-	-
F Rakentaminen	33	159	78 423	493	-	-
G Kauppa	45	101	85 552	850	1	2

Toimiala	Toimi- paikkoja Arbets- ställen	Henkilöstö Personal	Liikevaihto Omsättning 1 000 mk	Liikevaihto/ henkilöstö Omsättning/ personal 1 000 mk	Aputoimi- paikkoja Hjälp- arbets- ställen	Aputp:n henkilöstö Hjälparb. personal
<b>Näringsgren</b>						
H Majoitus- ja ravitsemistoiminta	11	34	15 450	456	—	—
I Kuljetus	26	157	57 718	367	1	3
J Tietoliikenne	7	11	—	—	—	—
K Rahoitus- ja vakuutustoiminta	3	5	—	—	—	—
L Kiinteistö-,puhtaus-,vuokrauspalv.	3	4	1 583	386	—	—
M Tekn. palv., palvelut liike-elämälle	5	8	869	116	—	—
R Virkistys- ja kulttuuripalvelu	2	.	.	.	—	—
<b>Vehmaa</b>						
YHTEENSÄ	82	251	132 365	527	2	8
<b>Vehmersalmi</b>						
YHTEENSÄ	48	160	64 065	402	—	—
<b>Velkua</b>						
YHTEENSÄ	11	43	23 459	547	1	2
<b>Vesanto</b>						
YHTEENSÄ	79	283	159 053	562	1	7
<b>Vesilahti</b>						
YHTEENSÄ	74	133	52 171	392	1	1
<b>Veteli</b>						
YHTEENSÄ	119	508	238 378	469	—	—
A Maatalous, kala- ja riistatalous	3	38	9 890	261	—	—
B Metsätalous	1	.	.	.	—	—
C Kaivos- ja kaivannaistoiminta	2	.	.	.	—	—
D Teollisuus	23	187	86 770	465	—	—
E Energia- ja vesihuolto	1	.	.	.	—	—
F Rakentaminen	16	47	22 812	487	—	—
G Kauppa	33	81	82 093	1 015	—	—
H Majoitus- ja ravitsemistoiminta	9	32	9 799	302	—	—
I Kuljetus	6	26	10 696	407	—	—
J Tietoliikenne	6	31	—	—	—	—
K Rahoitus- ja vakuutustoiminta	6	26	—	—	—	—
L Kiinteistö-,puhtaus-,vuokrauspalv.	3	5	927	175	—	—
M Tekn. palv., palvelut liike-elämälle	3	4	1 049	269	—	—
O Koulutus ja tutkimus	1	.	.	.	—	—
P Terveys- ja sosiaalipalvelu	2	.	.	.	—	—
R Virkistys- ja kulttuuripalvelu	1	.	.	.	—	—
T Muut palvelut	3	3	655	205	—	—
<b>Vieremä</b>						
YHTEENSÄ	92	395	325 716	825	1	1
<b>Vihanti</b>						
YHTEENSÄ	95	415	265 000	638	—	—
<b>Vihti</b>						
YHTEENSÄ	684	3 362	1 782 699	530	13	250
A Maatalous, kala- ja riistatalous	18	67	12 123	181	—	—
B Metsätalous	2	.	.	.	—	—
C Kaivos- ja kaivannaistoiminta	5	26	14 817	566	1	4
D Teollisuus	106	1 369	623 998	456	3	5
E Energia- ja vesihuolto	5	64	83 041	1 298	1	24
F Rakentaminen	109	383	196 949	514	—	—
G Kauppa	243	685	643 424	940	5	211
H Majoitus- ja ravitsemistoiminta	37	124	41 922	337	—	—
I Kuljetus	13	56	19 161	345	—	—
J Tietoliikenne	9	104	27 584	265	1	3
K Rahoitus- ja vakuutustoiminta	17	134	—	—	—	—
L Kiinteistö-,puhtaus-,vuokrauspalv.	21	102	39 623	390	1	2
M Tekn. palv., palvelut liike-elämälle	63	143	45 699	319	—	—

TP02B Toimipaikat ja aputoimipaikat kunnittain ja toimialoittain vuonna 1992  
Arbetsställen och hjälparbetsställen efter kommun och näringsgren 1992

Toimiala Näringsgren	Toimi- paikkoja Arbets- ställen	Henkilöstö. Personal	Liikevaihto Omsättning 1 000 mk	Liikevaihto/ henkilöstö Omsättning/ personal 1 000 mk	Aputoimi- paikkoja Hjälp- arbets- ställen	Aput:n henkilöstö Hjälparb. personal
O Koulutus ja tutkimus	1	.	.	.	1	1
P Terveys- ja sosiaalipalvelu	9	26	7 577	291	-	-
R Virkistys- ja kulttuuripalvelu	15	44	16 957	385	-	-
T Muut palvelut	11	27	8 116	298	-	-
<b>Viiala</b>						
YHTEENSÄ	146	937	326 940	349	-	-
D Teollisuus	57	683	177 160	259	-	-
E Energia- ja vesihuolto	1	.	.	.	-	-
F Rakentaminen	11	42	24 405	588	-	-
G Kauppa	49	128	109 508	856	-	-
H Majoitus- ja ravitsemistoiminta	6	18	7 301	408	-	-
I Kuljetus	3	5	2 899	547	-	-
J Tietoliikenne	2	.	.	.	-	-
K Rahoitus- ja vakuutustoiminta	4	18	-	-	-	-
L Kiinteistö-,puhtaus-,vuokrauspalv.	6	6	1 314	231	-	-
M Tekn. palv., palvelut liike-elämälle	3	4	1 529	392	-	-
O Koulutus ja tutkimus	1	.	.	.	-	-
P Terveys- ja sosiaalipalvelu	1	.	.	.	-	-
R Virkistys- ja kulttuuripalvelu	1	.	.	.	-	-
T Muut palvelut	1	.	.	.	-	-
<b>Viitasaari</b>						
YHTEENSÄ	293	1 331	647 796	487	2	3
A Maatalous, kala- ja riistatalous	6	25	10 380	410	-	-
B Metsätalous	9	80	37 707	471	1	2
C Kaivos- ja kaivannaistoiminta	4	7	2 048	310	-	-
D Teollisuus	53	435	160 161	368	-	-
E Energia- ja vesihuolto	4	35	34 299	988	-	-
F Rakentaminen	31	174	74 253	426	-	-
G Kauppa	104	284	269 997	950	-	-
H Majoitus- ja ravitsemistoiminta	17	53	20 746	394	-	-
I Kuljetus	14	54	22 940	426	-	-
J Tietoliikenne	8	75	-	-	1	1
K Rahoitus- ja vakuutustoiminta	7	53	-	-	-	-
L Kiinteistö-,puhtaus-,vuokrauspalv.	12	17	3 985	240	-	-
M Tekn. palv., palvelut liike-elämälle	8	16	3 751	240	-	-
O Koulutus ja tutkimus	2	.	.	.	-	-
P Terveys- ja sosiaalipalvelu	6	8	2 567	317	-	-
R Virkistys- ja kulttuuripalvelu	2	.	.	.	-	-
T Muut palvelut	6	12	3 594	300	-	-
<b>Viljakkala</b>						
YHTEENSÄ	44	93	34 329	369	-	-
<b>Vilppula</b>						
YHTEENSÄ	164	1 312	931 546	710	-	-
A Maatalous, kala- ja riistatalous	5	19	9 393	489	-	-
B Metsätalous	3	7	735	105	-	-
D Teollisuus	45	909	712 224	784	-	-
E Energia- ja vesihuolto	4	20	38 219	1 892	-	-
F Rakentaminen	14	82	23 577	289	-	-
G Kauppa	49	122	116 285	952	-	-
H Majoitus- ja ravitsemistoiminta	10	23	8 230	358	-	-
I Kuljetus	6	40	8 629	218	-	-
J Tietoliikenne	4	29	-	-	-	-
K Rahoitus- ja vakuutustoiminta	6	31	-	-	-	-
L Kiinteistö-,puhtaus-,vuokrauspalv.	9	11	3 421	300	-	-
M Tekn. palv., palvelut liike-elämälle	4	10	1 982	202	-	-
O Koulutus ja tutkimus	1	.	.	.	-	-
P Terveys- ja sosiaalipalvelu	1	.	.	.	-	-
R Virkistys- ja kulttuuripalvelu	1	.	.	.	-	-
T Muut palvelut	2	.	.	.	-	-

Toimiala	Toimi- paikkoja Arbets- ställen	Henkilöstö Personal	Liikevaihto Omsättning 1 000 mk	Liikevaihto/ henkilöstö Omsättning/ personal 1 000 mk	Aputoimi- paikkoja Hjälp- arbets- ställen	Aputp:n henkilöstö Hjälparb. personal
<b>Näringsgren</b>						
<b>Vimpeli</b>						
YHTEENSÄ	136	652	350 292	538	-	-
A Maatalous, kala- ja riistatalous	1	.	.	.	-	-
B Metsätalous	2	.	.	.	-	-
C Kaivos- ja kaivannaistoiminta	6	23	19 161	840	-	-
D Teollisuus	35	309	196 906	637	-	-
E Energia- ja vesihuolto	1	.	.	.	-	-
F Rakentaminen	12	128	20 905	163	-	-
G Kauppa	43	81	78 173	969	-	-
H Majoitus- ja ravitsemistoiminta	5	15	6 580	433	-	-
I Kuljetus	8	18	8 709	481	-	-
J Tietoliikenne	3	13	-	-	-	-
K Rahoitus- ja vakuutustoiminta	3	22	-	-	-	-
L Kiinteistö-,puhtaus-,vuokrauspalv.	6	10	2 326	245	-	-
M Tekn. palv., palvelut liike-elämälle	3	4	1 408	320	-	-
P Terveys- ja sosiaalipalvelu	5	7	2 065	279	-	-
R Virkistys- ja kulttuuripalvelu	1	.	.	.	-	-
T Muut palvelut	2	.	.	.	-	-
<b>Virolahti</b>						
YHTEENSÄ	116	339	185 638	547	-	-
A Maatalous, kala- ja riistatalous	2	.	.	.	-	-
B Metsätalous	2	.	.	.	-	-
C Kaivos- ja kaivannaistoiminta	4	28	16 530	599	-	-
D Teollisuus	19	38	14 834	396	-	-
F Rakentaminen	12	29	9 265	316	-	-
G Kauppa	34	103	112 426	1 093	-	-
H Majoitus- ja ravitsemistoiminta	10	40	15 748	397	-	-
I Kuljetus	7	11	5 728	516	-	-
J Tietoliikenne	5	18	-	-	-	-
K Rahoitus- ja vakuutustoiminta	7	33	-	-	-	-
L Kiinteistö-,puhtaus-,vuokrauspalv.	3	5	1 827	365	-	-
M Tekn. palv., palvelut liike-elämälle	4	6	1 018	164	-	-
O Koulutus ja tutkimus	2	.	.	.	-	-
P Terveys- ja sosiaalipalvelu	3	4	1 115	253	-	-
R Virkistys- ja kulttuuripalvelu	1	.	.	.	-	-
T Muut palvelut	1	.	.	.	-	-
<b>Virrat</b>						
YHTEENSÄ	326	1 214	624 116	514	2	2
A Maatalous, kala- ja riistatalous	2	.	.	.	-	-
B Metsätalous	7	17	4 069	237	-	-
C Kaivos- ja kaivannaistoiminta	9	21	16 060	783	-	-
D Teollisuus	67	467	183 438	393	1	1
E Energia- ja vesihuolto	5	45	40 764	906	-	-
F Rakentaminen	22	64	45 384	714	-	-
G Kauppa	120	285	255 209	896	-	-
H Majoitus- ja ravitsemistoiminta	34	89	32 071	359	-	-
I Kuljetus	12	40	17 568	444	1	1
J Tietoliikenne	7	48	6 556	137	-	-
K Rahoitus- ja vakuutustoiminta	10	61	-	-	-	-
L Kiinteistö-,puhtaus-,vuokrauspalv.	9	29	8 067	277	-	-
M Tekn. palv., palvelut liike-elämälle	6	18	7 212	405	-	-
O Koulutus ja tutkimus	3	4	951	221	-	-
P Terveys- ja sosiaalipalvelu	4	9	2 214	254	-	-
R Virkistys- ja kulttuuripalvelu	2	.	.	.	-	-
T Muut palvelut	7	14	3 515	246	-	-
<b>Virtasalmi</b>						
YHTEENSÄ	35	75	32 847	440	-	-
<b>Vuolijoki</b>						
YHTEENSÄ	62	853	145 250	170	-	-

TP02B Toimipaikat ja aputoimipaikat kunnittain ja toimialoittain vuonna 1992  
Arbetsställen och hjälparbetsställen efter kommun och näringsgren 1992

Toimiala	Toimi- paikkoja Arbets- ställen	Henkilöstö- Personal	Liikevaihto Omsättning 1 000 mk	Liikevaihto/ henkilöstö Omsättning/ personal 1 000 mk	Aputoimi- paikkoja Hjälp- arbets- ställen	Aputp:n henkilöstö Hjälparb. personal
<b>Vårdö</b>						
YHTEENSÄ	9	25	14 419	586	-	-
<b>Vähäkyrö</b>						
YHTEENSÄ	159	500	341 181	683	2	5
A Maatalous, kala- ja riistatalous	1	.	.	.	-	-
D Teollisuus	46	254	158 244	623	2	5
E Energia- ja vesihuolto	1	.	.	.	-	-
F Rakentaminen	17	23	11 181	478	-	-
G Kauppa	61	139	153 265	1 101	-	-
H Majoitus- ja ravitsemistoiminta	9	17	9 279	562	-	-
I Kuljetus	1	.	.	.	-	-
J Tietoliikenne	4	13	-	-	-	-
K Rahoitus- ja vakuutustoiminta	5	23	-	-	-	-
L Kiinteistö-,puhtaus-,vuokrauspalv.	4	13	3 399	258	-	-
M Tekn. palv., palvelut liike-elämälle	4	6	1 532	255	-	-
O Koulutus ja tutkimus	1	.	.	.	-	-
R Virkistys- ja kulttuuripalvelu	2	.	.	.	-	-
T Muut palvelut	3	3	869	300	-	-
<b>Värtsilä</b>						
YHTEENSÄ	20	77	22 780	297	-	-
<b>Västanfjärd</b>						
YHTEENSÄ	23	104	38 606	372	-	-
<b>Vöyri</b>						
YHTEENSÄ	117	570	401 537	704	1	2
A Maatalous, kala- ja riistatalous	3	7	5 098	772	-	-
B Metsätalous	1	.	.	.	-	-
C Kaivos- ja kaivannaistoiminta	1	.	.	.	-	-
D Teollisuus	20	274	212 784	776	-	-
E Energia- ja vesihuolto	1	.	.	.	-	-
F Rakentaminen	10	38	22 215	589	-	-
G Kauppa	50	122	124 957	1 021	1	2
H Majoitus- ja ravitsemistoiminta	6	11	4 061	356	-	-
I Kuljetus	5	30	12 690	419	-	-
J Tietoliikenne	3	12	-	-	-	-
K Rahoitus- ja vakuutustoiminta	4	29	-	-	-	-
L Kiinteistö-,puhtaus-,vuokrauspalv.	3	3	463	178	-	-
M Tekn. palv., palvelut liike-elämälle	5	13	7 836	622	-	-
O Koulutus ja tutkimus	2	.	.	.	-	-
T Muut palvelut	3	6	1 559	274	-	-
<b>Yli-li</b>						
YHTEENSÄ	55	111	164 820	1 486	-	-
<b>Ylihärmä</b>						
YHTEENSÄ	114	772	350 148	453	-	-
D Teollisuus	38	512	206 107	402	-	-
E Energia- ja vesihuolto	2	.	.	.	-	-
F Rakentaminen	10	17	6 857	396	-	-
G Kauppa	35	65	77 016	1 185	-	-
H Majoitus- ja ravitsemistoiminta	7	86	31 113	361	-	-
I Kuljetus	5	21	8 657	416	-	-
J Tietoliikenne	2	.	.	.	-	-
K Rahoitus- ja vakuutustoiminta	4	27	-	-	-	-
L Kiinteistö-,puhtaus-,vuokrauspalv.	2	.	.	.	-	-
M Tekn. palv., palvelut liike-elämälle	5	16	4 190	269	-	-
O Koulutus ja tutkimus	1	.	.	.	-	-
P Terveys- ja sosiaalipalvelu	1	.	.	.	-	-
T Muut palvelut	2	.	.	.	-	-

Toimiala	Toimi- paikkoja Arbets- ställen	Henkilöstö Personal	Liikevaihto Omsättning 1 000 mk	Liikevaihto/ henkilöstö Omsättning/ personal 1 000 mk	Aputoimi- paikkoja Hjälp- arbets- ställen	Aputp:n henkilöstö Hjälparb. personal
Näringsgren						
<b>Ylikiiminki</b>						
YHTEENSÄ	77	215	95 368	444	1	3
<b>Ylistaro</b>						
YHTEENSÄ	183	470	357 378	760	—	—
A Maatalous, kala- ja riistatalous	3	2	725	382	—	—
B Metsätalous	1	.	.	.	—	—
C Kaivos- ja kaivannaistoiminta	3	2	738	308	—	—
D Teollisuus	54	154	61 367	398	—	—
E Energia- ja vesihuolto	2	.	.	.	—	—
F Rakentaminen	24	65	36 924	565	—	—
G Kauppa	63	145	240 349	1 653	—	—
H Majoitus- ja ravitsemistoiminta	6	10	3 947	383	—	—
I Kuljetus	3	7	3 016	464	—	—
J Tietoliikenne	2	.	.	.	—	—
K Rahoitus- ja vakuutustoiminta	9	38	—	—	—	—
L Kiinteistö-,puhtaus-,vuokrauspalv.	1	.	.	.	—	—
M Tekn. palv., palvelut liike-elämälle	4	8	4 334	516	—	—
O Koulutus ja tutkimus	1	.	.	.	—	—
P Terveys- ja sosiaalipalvelu	1	.	.	.	—	—
R Virkistys- ja kulttuuripalvelu	1	.	.	.	—	—
T Muut palvelut	5	10	1 429	143	—	—
<b>Ylitornio</b>						
YHTEENSÄ	196	682	471 799	692	1	2
A Maatalous, kala- ja riistatalous	4	4	804	196	—	—
B Metsätalous	4	14	3 013	220	—	—
C Kaivos- ja kaivannaistoiminta	1	.	.	.	—	—
D Teollisuus	29	166	118 795	714	1	2
E Energia- ja vesihuolto	4	53	63 350	1 204	—	—
F Rakentaminen	33	115	96 321	838	—	—
G Kauppa	65	150	140 701	937	—	—
H Majoitus- ja ravitsemistoiminta	13	40	15 557	390	—	—
I Kuljetus	14	49	27 847	568	—	—
J Tietoliikenne	12	32	—	—	—	—
K Rahoitus- ja vakuutustoiminta	6	37	—	—	—	—
L Kiinteistö-,puhtaus-,vuokrauspalv.	3	4	1 351	346	—	—
M Tekn. palv., palvelut liike-elämälle	2	.	.	.	—	—
O Koulutus ja tutkimus	1	.	.	.	—	—
P Terveys- ja sosiaalipalvelu	1	.	.	.	—	—
R Virkistys- ja kulttuuripalvelu	1	.	.	.	—	—
T Muut palvelut	3	5	1 092	210	—	—
<b>Ylivieska</b>						
YHTEENSÄ	442	2 506	1 550 589	619	11	101
A Maatalous, kala- ja riistatalous	1	.	.	.	—	—
B Metsätalous	1	.	.	.	—	—
C Kaivos- ja kaivannaistoiminta	2	.	.	.	—	—
D Teollisuus	57	788	500 698	635	3	11
E Energia- ja vesihuolto	3	32	74 535	2 329	1	40
F Rakentaminen	40	174	105 973	609	—	—
G Kauppa	206	608	713 386	1 173	6	47
H Majoitus- ja ravitsemistoiminta	22	78	32 596	416	—	—
I Kuljetus	18	222	22 251	100	1	3
J Tietoliikenne	7	258	45 900	178	—	—
K Rahoitus- ja vakuutustoiminta	16	145	—	—	—	—
L Kiinteistö-,puhtaus-,vuokrauspalv.	22	67	18 511	275	—	—
M Tekn. palv., palvelut liike-elämälle	28	78	20 984	270	—	—
O Koulutus ja tutkimus	1	.	.	.	—	—
P Terveys- ja sosiaalipalvelu	5	11	3 909	343	—	—
R Virkistys- ja kulttuuripalvelu	7	18	6 362	359	—	—
S Järjestö- ja uskonnollinen toiminta	1	.	.	.	—	—
T Muut palvelut	5	10	2 850	279	—	—

TP02B Toimipaikat ja aputoimipaikat kunnittain ja toimialoittain vuonna 1992  
Arbetsställen och hjälparbetsställen efter kommun och näringsgren 1992

Toimiala Näringsgren	Toimi- paikkoja Arbets- ställen	Henkilöstö Personal	Liikevaihto Omsättning 1 000 mk	Liikevaihto/ henkilöstö Omsättning/ personal 1 000 mk	Aputoimi- paikkoja Hjälp- arbets- ställen	Aput:n henkilöstö Hjälparb. personal
<b>Ylämaa</b>						
YHTEENSÄ	46	170	79 408	467	—	—
<b>Yläne</b>						
YHTEENSÄ	55	148	83 559	566	1	1
<b>Ylöjärvi</b>						
YHTEENSÄ	492	2 485	1 202 363	484	1	3
A Maatalous, kala- ja riistatalous	7	5	1 518	286	—	—
B Metsätalous	1	.	.	.	—	—
C Kaivos- ja kaivannaistoiminta	2	.	.	.	—	—
D Teollisuus	136	1 448	618 778	427	1	3
E Energia- ja vesihuolto	1	.	.	.	—	—
F Rakentaminen	71	283	112 907	399	—	—
G Kauppa	133	306	309 706	1 012	—	—
H Majoitus- ja ravitsemistoiminta	31	81	28 214	348	—	—
I Kuljetus	18	43	16 827	396	—	—
J Tietoliikenne	7	44	3 188	73	—	—
K Rahoitus- ja vakuutustoiminta	10	58	—	—	—	—
L Kiinteistö-,puhtaus-,vuokrauspalv.	20	56	12 416	220	—	—
M Tekn. palv., palvelut liike-elämälle	27	34	12 487	368	—	—
O Koulutus ja tutkimus	4	6	2 275	361	—	—
P Terveys- ja sosiaalipalvelu	10	24	7 743	317	—	—
R Virkistys- ja kulttuuripalvelu	8	38	26 091	688	—	—
T Muut palvelut	6	10	3 690	358	—	—
<b>Ypäjä</b>						
YHTEENSÄ	64	273	145 676	534	—	—
<b>Äetsä</b>						
YHTEENSÄ	239	1 217	756 232	621	—	—
A Maatalous, kala- ja riistatalous	3	6	4 324	686	—	—
B Metsätalous	2	.	.	.	—	—
D Teollisuus	133	970	424 786	438	—	—
E Energia- ja vesihuolto	1	.	.	.	—	—
F Rakentaminen	13	26	13 746	539	—	—
G Kauppa	54	103	288 787	2 815	—	—
H Majoitus- ja ravitsemistoiminta	8	11	3 664	330	—	—
I Kuljetus	5	27	11 665	426	—	—
J Tietoliikenne	5	21	1 822	86	—	—
K Rahoitus- ja vakuutustoiminta	8	33	—	—	—	—
L Kiinteistö-,puhtaus-,vuokrauspalv.	2	.	.	.	—	—
M Tekn. palv., palvelut liike-elämälle	1	.	.	.	—	—
O Koulutus ja tutkimus	2	.	.	.	—	—
P Terveys- ja sosiaalipalvelu	1	.	.	.	—	—
T Muut palvelut	1	.	.	.	—	—
<b>Ähtäri</b>						
YHTEENSÄ	254	1 132	615 440	544	3	22
A Maatalous, kala- ja riistatalous	1	.	.	.	—	—
B Metsätalous	6	17	6 093	369	—	—
C Kaivos- ja kaivannaistoiminta	6	41	55 503	1 347	—	—
D Teollisuus	49	483	230 185	477	1	8
E Energia- ja vesihuolto	2	.	.	.	—	—
F Rakentaminen	27	116	52 373	451	—	—
G Kauppa	86	180	188 670	1 049	—	—
H Majoitus- ja ravitsemistoiminta	19	73	28 831	395	—	—
I Kuljetus	16	47	16 433	350	—	—
J Tietoliikenne	3	34	—	—	—	—
K Rahoitus- ja vakuutustoiminta	8	57	—	—	—	—
L Kiinteistö-,puhtaus-,vuokrauspalv.	11	29	8 321	289	—	—
M Tekn. palv., palvelut liike-elämälle	6	10	3 911	376	—	—
O Koulutus ja tutkimus	1	.	.	.	—	—
P Terveys- ja sosiaalipalvelu	5	7	3 078	422	—	—

Toimiala	Toimi- paikkoja Arbets- ställen	Henkilöstö Personal	Liikevaihto Omsättning 1 000 mk	Liikevaihto/ henkilöstö Omsättning/ personal 1 000 mk	Aputoimi- paikkoja Hjälp- arbets- ställen	Aputp:n henkilöstö Hjälparb. personal
Näringsgren						
R Virkistys- ja kulttuuripalvelu	6	15	6 337	414	2	14
T Muut palvelut	2				-	-
<b>Äänekoski</b>						
YHTEENSÄ	317	3 515	3 477 657	989	1	3
A Maatalous, kala- ja riistatalous	3	4	1 990	474	-	-
B Metsätalous	5	336	488 880	1 455	-	-
C Kaivos- ja kaivannaistoiminta	1				-	-
D Teollisuus	48	1 775	2 162 326	1 219	1	3
E Energia- ja vesihuolto	4	38	102 320	2 665	-	-
F Rakentaminen	36	259	166 643	644	-	-
G Kauppa	115	401	370 130	924	-	-
H Majoitus- ja ravitsemistoiminta	22	112	42 210	376	-	-
I Kuljetus	15	120	33 283	278	-	-
J Tietoliikenne	9	110	-	-	-	-
K Rahoitus- ja vakuutustoiminta	8	78	-	-	-	-
L Kiinteistö-, puhtaus-, vuokrauspalv.	19	69	16 597	240	-	-
M Tekn. palv., palvelut liike-elämälle	15	171	61 564	360	-	-
O Koulutus ja tutkimus	2				-	-
P Terveys- ja sosiaalipalvelu	7	18	5 744	328	-	-
R Virkistys- ja kulttuuripalvelu	2				-	-
T Muut palvelut	6	10	2 570	250	-	-

# Toimialaluokitus (tol 1988)

## A Maatalous, kala- ja riistatalous

### 01 Maatalous

#### 011 Peltoviljely, kotieläintalous

- 0111 Peltoviljely
- 0112 Kotieläintalous
- 0113 Yhdistetty peltoviljely ja kotieläintalous

#### 012 Puutarhatalous

- 0120 Puutarhatalous

#### 013 Porotalous

- 0130 Porotalous

#### 014 Turkistarhaus

- 0140 Turkistarhaus

#### 015 Maataloutta palveleva toiminta

- 0150 Maataloutta palveleva toiminta

### 02 Kala- ja riistatalous

#### 021 Kalatalous

- 0211 Kalastus
- 0212 Kalanviljely

#### 022 Riistatalous

- 0220 Riistatalous

## B Metsätalous

### 04 Metsätalous

#### 041 Puunkorjuu

- 0410 Puunkorjuu
- 042 Metsänhoito
- 0421 Metsien uudistaminen
- 0422 Muut metsänhoitotyöt

#### 043 Metsätalouden edistäminen

- 0430 Metsätalouden edistäminen

#### 049 Muu metsätalous

- 0490 Muu metsätalous

## C Kaivos- ja kaivannaistoiminta

### 06 Fossiilisten polttoaineiden kaivu

#### 061 Kivi- ja ruskohiilen kaivu

- 0610 Kivi- ja ruskohiilen kaivu

#### 062 Raakaöljyn ja luonnonkaasun tuotanto

- 0620 Raakaöljyn ja luonnonkaasun tuotanto

### 07 Malmien kaivu

#### 071 Rautamalmien kaivu

- 0710 Rautamalmien kaivu

#### 079 Muiden malmien kaivu

- 0790 Muiden malmien kaivu

### 09 Muu kaivannaistoiminta

#### 091 Kivenlouhinta

- 0911 Kalkkikiven kaivu ja louhinta
- 0912 Muu kiven louhinta

#### 092 Saven, soran ja hiekan otto

- 0920 Saven, soran ja hiekan otto

#### 093 Turpeen nosto ja muokkaus

- 0930 Turpeen nosto ja muokkaus

#### 094 Kemiallisten ja lannoitemineraalien talteenotto

- 0940 Kemiallisten ja lannoitemineraalien talteenotto

#### 099 Muiden kaivannaisten talteenotto

- 0990 Muiden kaivannaisten talteenotto

## D Teollisuus

### 11 Elintarvikkeiden, juomien ja tupakan valmistus

#### 111-115 Elintarvikkeiden valmistus

#### 111 Liha-, kasvis- ja kalatuotteiden valmistus

- 1111 Teurastus
- 1112 Lihanjalostus
- 1113 Hedelmä- ja kasvituotteiden valmistus
- 1114 Kalatuotteiden valmistus
- 1115 Margariinin valmistus
- 1116 Muu öljyjen ja rasvojen valmistus

#### 112 Meijerituotteiden ja jäätelön valmistus

- 1121 Meijerituotteiden valmistus
- 1122 Jäätelön valmistus

#### 113 Myllytuotteiden valmistus

- 1130 Myllytuotteiden valmistus

#### 114 Leipomotuotteiden valmistus

- 1141 Pehmeän ruokaleivän ja leivonnaisten valmistus
- 1142 Näkkileivän valmistus
- 1143 Keksien valmistus
- 1144 Makaronin valmistus

#### 115 Muu elintarvikkeiden valmistus

- 1151 Juurikassokerin valmistus
- 1152 Sokerin puhdistus
- 1153 Suklaan ja makeisten valmistus
- 1154 Kahvinpaaho
- 1159 Muiden elintarvikkeiden valmistus

#### 116 Juomien valmistus

- 1161 Väkiviinan ja alkoholijuomien valmistus väkiviinasta
- 1162 Alkoholijuomien valmistus käymisteitse
- 1163 Maltaiden valmistus
- 1164 Mallas- ja virvoitusjuomien valmistus

#### 117 Tupakkatuotteiden valmistus

- 1170 Tupakkatuotteiden valmistus

118	<b>Tärkkelyksen valmistus</b>	152	<b>Paperi- ja kartonkipakkausten valmistus</b>
1180	Tärkkelyksen valmistus	1521	Säkkien ja pussien valmistus
		1522	Aaltopahvin sekä muiden paperi- ja kartonkipakkausten valmistus
119	<b>Rehujen valmistus</b>	153	<b>Muu paperi- ja kartonkituotteiden valmistus</b>
1190	Rehujen valmistus	1531	Tapettien valmistus
12	<b>Tekstiilien valmistus</b>	1539	Muiden paperi- ja kartonkituotteiden valmistus
121	<b>Lankojen ja kankaiden valmistus</b>	16	<b>Kustantaminen ja painaminen</b>
1211	Lankojen valmistus	161	<b>Kustantaminen; painaminen kustantamisen yhteydessä</b>
1212	Kankaiden valmistus	1611	Lehtien kustantaminen; painaminen lehtien kustantamisen yhteydessä
1213	Tekstiilien viimeistely	1612	Kirjojen kustantaminen; painaminen kirjojen kustantamisen yhteydessä
122	<b>Neulosten ja neuletuotteiden valmistus</b>	162	<b>Erillinen painaminen</b>
1221	Trikooneulosten valmistus	1620	Erillinen painaminen
1222	Sukkien ja sukkahousujen valmistus	163	<b>Painamista palveleva toiminta</b>
1223	Trikoovaatteiden valmistus	1630	Painamista palveleva toiminta
123	<b>Muiden tekstiilien valmistus</b>	17	<b>Kalusteiden valmistus</b>
1231	Sisustustekstiilien valmistus	170	<b>Kalusteiden valmistus</b>
1232	Tavarapeitteiden, purjeiden ja muiden sovitettujen tekstiilituotteiden valmistus	1700	Kalusteiden valmistus
1233	Mattojen ja ryijyjen valmistus	18	<b>Kemikaalien ja kemiallisten tuotteiden valmistus</b>
1234	Nauhojen valmistus	181	<b>Peruskemikaalien valmistus</b>
1235	Köysien, sidenarujen ja verkkojen valmistus	1811	Rikkihapon valmistus
1236	Kuitukankaiden, vanun ja näistä tehtyjen tuotteiden valmistus	1812	Alkalin ja kloorin valmistus
1239	Muiden tekstiilituotteiden valmistus	1813	Teollisuuskaasujen valmistus
13	<b>Vaatteiden, nahkatuotteiden ja jalkineiden valmistus</b>	1814	Fosforihapon valmistus
131	<b>Vaatteiden valmistus</b>	1815	Ammoniakin ja typpihapon valmistus
1311	Kangasvaatteiden ja -asusteiden valmistus	1816	Hiilivetyjen valmistus
1312	Nahkavaatteiden ja -asusteiden valmistus	1819	Muiden peruskemikaalien valmistus
1313	Turkisvaatteiden ja -asusteiden valmistus	182	<b>Lannoitteiden ja torjunta-aineiden valmistus</b>
132	<b>Nahan ja nahkatuotteiden valmistus</b>	1821	Lannoitteiden valmistus
1321	Nahan valmistus	1822	Torjunta-aineiden valmistus
1322	Laukkujen yms. nahkatuotteiden valmistus	183	<b>Hartsien ja muoviaineiden valmistus</b>
133	Jalkineiden valmistus	1830	Hartsien ja muoviaineiden valmistus
1330	Jalkineiden valmistus	184	<b>Kumiaineiden valmistus</b>
14-15	<b>Metsäteollisuustuotteiden valmistus</b>	1840	Kumiaineiden valmistus
14	<b>Puutavaran ja puutuotteiden valmistus</b>	185	<b>Tekokuitujen valmistus</b>
141	<b>Puun sahaus, höyläys ja kyllästys</b>	1850	Tekokuitujen valmistus
1410	Puun sahaus, höyläys ja kyllästys	186	<b>Maalien ja painovärien valmistus</b>
142	<b>Vanerin ja muiden puulevyjen valmistus</b>	1860	Maalien ja painovärien valmistus
1421	Vanerin ja vaneriviilun valmistus	187	<b>Lääkintätuotteiden valmistus</b>
1422	Lastulevyn valmistus	1870	Lääkintätuotteiden valmistus
1423	Kuitulevyn valmistus	188	<b>Pesuaineiden, kosmetiikka- ja toalettituotteiden valmistus</b>
143	<b>Rakennuspuusepäntuotteiden valmistus</b>	1880	Pesuaineiden, kosmetiikka- ja toalettituotteiden valmistus
1431	Puutalojen valmistus	189	<b>Muiden kemiallisten tuotteiden valmistus</b>
1439	Muu rakennuspuusepäntuotteiden valmistus	1890	Muiden kemiallisten tuotteiden valmistus
144	<b>Puupakkausten ja -laatikoiden valmistus</b>	19	<b>Öljy- ja kivihiilituotteiden sekä ydinpolttoaineen valmistus</b>
1440	Puupakkausten ja -laatikoiden valmistus	191	<b>Öljyn jalostus</b>
145	<b>Muiden puutuotteiden valmistus</b>	1910	Öljyn jalostus
1450	Muiden puutuotteiden valmistus		
15	<b>Massan, paperin ja paperituotteiden valmistus</b>		
151	<b>Massan, paperin ja kartongin valmistus</b>		
1511	Massan erillinen valmistus		
1512	Massan, paperin ja kartongin yhdistetty valmistus		
1513	Paperin ja kartongin erillinen valmistus		

192	<b>Öljytuotteiden jatkojalostus</b>	2414	Teollisuusputkistojen valmistus
1921	Voiteluaineiden valmistus	248	<b>Muiden metallituotteiden valmistus</b>
1922	Bitumisten kateaineiden valmistus	2481	Työkalujen ja -välineiden valmistus
1929	Muiden öljy- ja asfaltituotteiden valmistus	2482	Metallipakkausten valmistus
193	<b>Koksaamot</b>	2483	Metalliverkkojen ja -lankojen valmistus
1930	Koksaamot	2484	Naulojen, ruuvien yms. tuotteiden valmistus
194	<b>Ydinpolttoaineen valmistus</b>	2485	Muiden metallisten rakennuslaitteiden ja -tarvikkeiden valmistus
1940	Ydinpolttoaineen valmistus	2486	Metallisten kotitaloustuotteiden valmistus
21	<b>Kumi- ja muovituotteiden valmistus</b>	2489	Muu metallituotteiden valmistus
211	<b>Kumituotteiden valmistus</b>	249	<b>Metallituotteiden valmistusta palveleva toiminta</b>
2111	Renkaiden valmistus ja pinnoitus	2491	Takominen, puristaminen ja meistäminen
2119	Muiden kumituotteiden valmistus	2499	Muu metallituotteiden valmistusta palveleva toiminta
212	<b>Muovituotteiden valmistus</b>	25	<b>Koneiden ja laitteiden valmistus</b>
2121	Kalvojen, levyjen, putkien yms. muovituotteiden valmistus	251	<b>Yleiskäyttöön tarkoitettujen koneiden valmistus</b>
2129	Muiden muovituotteiden valmistus	2511	Kiinteiden moottorien ja turbiinien valmistus
22	<b>Lasi-, savi- ja kivituotteiden valmistus</b>	2512	Pumppujen, hydraulisten ja pneumaattisten voimakoneiden sekä venttiilien valmistus
221	<b>Lasin ja lasituotteiden valmistus</b>	2513	Laakerien, hammaspyörien sekä voimansiirtolaitteiden valmistus
2210	Lasin ja lasituotteiden valmistus	2514	Teollisuusuunien ja tulipesänpolttimien valmistus
222	<b>Posliinituotteiden ja saviastiain valmistus</b>	2515	Nosto- ja siirtolaitteiden valmistus
2220	Posliinituotteiden ja saviastiain valmistus	2516	Aseiden ja ammusten valmistus
223	<b>Rakennuskeramiikan valmistus</b>	2519	Muiden yleiskäyttöön tarkoitettujen koneiden ja laitteiden valmistus
2231	Tiilien valmistus	252	<b>Erikoiskoneiden valmistus</b>
2239	Muun rakennuskeramiikan valmistus	2521	Maatalous- ja metsätalouskoneiden valmistus
224	<b>Sementin ja kalkin valmistus</b>	2522	Työstökoneiden valmistus
2241	Sementin valmistus	2523	Metallien jalostuskoneiden valmistus
2242	Kalkin valmistus	2524	Kaivos- ja rakennustoiminnan koneiden valmistus
225	<b>Betonin ja betoni- sekä kipsituotteiden valmistus</b>	2525	Massa- ja paperikoneiden valmistus
2250	Betonin ja betoni- sekä kipsituotteiden valmistus	2526	Muiden teollisuuden erikoiskoneiden valmistus
226	<b>Vuori- ja lasivillan valmistus</b>	253	<b>Erillinen koneiden korjaus ja asennus</b>
2260	Vuori- ja lasivillan valmistus	2530	Erillinen koneiden korjaus ja asennus
227	<b>Kevytsoran ja kevytsoratuotteiden valmistus</b>	26	<b>Sähkötekniisten tuotteiden ja instrumenttien valmistus</b>
2270	Kevytsoran ja kevytsoratuotteiden valmistus	261	<b>Tieto- ja konttorikoneiden valmistus</b>
228	<b>Kivituotteiden valmistus ja sepelin murskaus</b>	2610	Tieto- ja konttorikoneiden valmistus
2280	Kivituotteiden valmistus ja sepelin murskaus	262	<b>Viihde-elektronikan ja tietoliikennevälineiden valmistus</b>
229	<b>Muiden lasi-, savi- ja kivituotteiden valmistus</b>	2621	Elektronisten piirien ja osien valmistus
2290	Muiden lasi-, savi- ja kivituotteiden valmistus	2622	Tietoliikennevälineiden valmistus
23-27	<b>Metalliteollisuus</b>	2623	Radio- ja televisiovastaanottimien valmistus
23	<b>Metallien valmistus</b>	2624	Ääni- ja kuvatallenteiden valmistus
231	<b>Raudan ja teräksen valmistus</b>	263	<b>Sähkökoneiden ja -laitteiden sekä kotitalouskoneiden valmistus</b>
2310	Raudan ja teräksen valmistus	2631	Sähkömoottorien, -generaattorien ja -muuntajien valmistus
232	<b>Muiden kuin rautametallien valmistus</b>	2632	Sähkönjakelu- ja -tarkkailulaitteiden valmistus
2320	Muiden kuin rautametallien valmistus	2633	Kotitalouskoneiden valmistus
233	<b>Metallien valu</b>	2634	Sähköjohtimien ja -kaapelien valmistus
2331	Raudan ja teräksen valu	2635	Akkujen ja paristojen valmistus
2332	Muiden metallien valu	2639	Muiden sähkökoneiden ja -laitteiden valmistus
24	<b>Metallituotteiden valmistus</b>	264	<b>Instrumenttien ja hienomekaanisten tuotteiden valmistus</b>
241	<b>Metallirakenteiden, säiliöiden ja höyrykattiloiden valmistus</b>	2641	Lääkintä- ja ortopediatuotteiden valmistus
2411	Metallirakenteiden valmistus	2642	Mittaus-, tarkkailu- ja ohjauslaitteiden valmistus
2412	Metallisäiliöiden valmistus	2643	Optiikka- ja valokuvausvälineiden valmistus
2413	Höyrykattiloiden valmistus	2644	Kellojen valmistus

- 27 Kulkuneuvojen valmistus**  
**271 Laivojen valmistus ja korjaus**  
 2710 Laivojen valmistus ja korjaus
- 272 Vapaa-ajan veneiden valmistus ja korjaus**  
 2720 Vapaa-ajan veneiden valmistus ja korjaus
- 273 Kiskoilla liikkuvien kulkuneuvojen valmistus**  
 2730 Kiskoilla liikkuvien kulkuneuvojen valmistus
- 274 Autojen ja perävaunujen valmistus**  
 2741 Autojen ja autonosien valmistus  
 2742 Autonkorien ja perävaunujen valmistus
- 275 Ilma-alusten sekä niiden moottorien valmistus ja korjaus**  
 2750 Ilma-alusten sekä niiden moottorien valmistus ja korjaus
- 279 Muiden ajoneuvojen valmistus**  
 2791 Polkupyörien, mopojen ja moottoripyörien valmistus  
 2799 Muiden kuljetusvälineiden valmistus
- 29 Muu valmistus**  
**290 Muu valmistus**  
 2901 Kultasepäntuotteiden valmistus  
 2902 Soitinten valmistus  
 2903 Urheiluvälineiden valmistus  
 2904 Leikkikalujen ja pelien valmistus  
 2905 Valaisimien ja valaisinkalusteiden valmistus  
 2906 Valokuvien kehittäminen  
 2909 Muualla luokittelemattomien tuotteiden valmistus

## E Energia- ja vesihuolto

### 31-33 Energiahuolto

- 31 Sähköhuolto (ml. yhteistuotantolämpö)**  
**311 Yhdyskuntia palveleva sähkön ja lämmön tuotanto**  
 3111 Sähkön tuotanto vesivoimalla yhdyskuntia varten  
 3112 Sähkön ja kaukolämmön tuotanto lämpövoimalla yhdyskuntia varten  
 3113 Sähkön erillistuotanto lämpövoimalla yhdyskuntia varten  
 3114 Sähkön tuotanto ydinvoimalla yhdyskuntia varten  
 3119 Sähkön tuotanto muulla tavalla yhdyskuntia varten
- 312 Sähkön ja lämmön jakelu**  
 3121 Sähkön siirto ja jakelu  
 3122 Sähkön ja lämmön jakelu
- 313 Teollisuuden omatarpeinen sähkön ja lämmön tuotanto**  
 3131 Teollisuuden omatarpeinen sähkön tuotanto vesivoimalla  
 3132 Teollisuuden omatarpeinen sähkön ja lämmön tuotanto lämpövoimalla  
 3133 Teollisuuden omatarpeinen sähkön erillistuotanto lämpövoimalla  
 3139 Sähkön tuotanto muulla tavalla teollisuuden omaan tarpeeseen
- 32 Lämmön erillistuotanto ja jakelu**  
**321 Yhdyskuntien kaukolämmön erillistuotanto ja jakelu**  
 3210 Yhdyskuntien kaukolämmön erillistuotanto ja jakelu

- 322 Teollisuuden lämmön tuotanto**  
 3220 Teollisuuden lämmön tuotanto
- 33 Kaupunkikaasun tuotanto ja jakelu**  
 330 Kaupunkikaasun tuotanto ja jakelu  
 3300 Kaupunkikaasun tuotanto ja jakelu
- 34 Veden puhdistus ja jakelu**  
**340 Veden puhdistus ja jakelu**  
 3400 Veden puhdistus ja jakelu

## F Rakentaminen

- 35 Talonrakentaminen**  
**351 Talojen rakentaminen ja korjaus**  
 3510 Talojen rakentaminen ja korjaus
- 352 Talonrakentamisen osatyöt**  
 3521 Betoni- ja muuraustyöt  
 3522 Metalli- ja peltityöt  
 3523 Puu- ja levytyöt  
 3524 Eristystyöt  
 3525 Valmiiden rakenteiden kokoaminen ja asennus  
 3529 Muu talonrakentaminen
- 36 Rakennusasennus ja viimeistely**  
**361 Lämpö- ja vesiasennus**  
 3610 Lämpö- ja vesiasennus
- 362 Ilmastointiasennus**  
 3620 Ilmastointiasennus
- 363 Sähköasennus**  
 3630 Sähköasennus
- 364 Lasitus**  
 3640 Lasitus
- 365 Lattianpäällystys**  
 3650 Lattianpäällystys
- 366 Maalaus ja seinien verhous**  
 3660 Maalaus ja seinien verhous
- 369 Muu rakennusasennus ja viimeistely**  
 3690 Muu rakennusasennus ja viimeistely
- 37 Maa- ja vesirakentaminen**  
**371 Maa- ja pohjarakentaminen**  
 3710 Maa- ja pohjarakentaminen
- 372 Teiden ja siltojen rakentaminen**  
 3720 Teiden ja siltojen rakentaminen
- 373 Rautateiden rakentaminen**  
 3730 Rautateiden rakentaminen
- 374 Vesirakentaminen**  
 3740 Vesirakentaminen
- 375 Vesi- ja energialaitosten rakentaminen**  
 3750 Vesi- ja energialaitosten rakentaminen
- 379 Muu maa- ja vesirakentaminen**  
 3790 Muu maa- ja vesirakentaminen

**38 Rakentamista palveleva toiminta**

**381 Rakennuttajatoiminta**  
3810 Rakennuttajatoiminta

**382 Rakennuskonevuokraus käyttäjineen**  
3820 Rakennuskonevuokraus käyttäjineen

**389 Muu rakentamista palveleva toiminta**  
3890 Muu rakentamista palveleva toiminta

**G Kauppa****41 Tukkukauppa**

**411 Yleistukkukauppa**  
4110 Yleistukkukauppa

**412 Ravinto- ja nautintoainetukkukauppa**  
4121 Elintarvikkeiden yleistukkukauppa  
4122 Maataloustuote- ja hedelmätukkukauppa  
4123 Lihattukkukauppa  
4124 Kalattukkukauppa  
4125 Maitotaloustuotteiden tukkukauppa  
4126 Munattukkukauppa  
4127 Viljan tukkukauppa  
4129 Muiden ravinto- ja nautintoaineiden tukkukauppa

**413 Tekstiilien, vaatteiden ja nahkatuotteiden tukkukauppa**

4131 Vaatteiden tukkukauppa  
4132 Tekstiili- ja nahkavalmistettukkukauppa  
4133 Kangas- ja lankattukkukauppa  
4134 Jalkinetukkukauppa

**414 Rauta- ja rakennustarviketukkukauppa**

4141 Rauta- ja rakennustarvikkeiden yleistukkukauppa  
4142 Työkalu- ja tarviketukkukauppa  
4143 Puutavaratuotetukkukauppa  
4144 Metall- ja kivennäistuotteiden tukkukauppa  
4145 Maalien, tapettien ja lattianpäällysteiden tukkukauppa  
4146 Taloustarvikkeiden tukkukauppa  
4147 Puhdistusaineiden tukkukauppa

**415 Sähkötarvikkeiden ja kodintekniikan tukkukauppa**

4151 Sähkötarviketukkukauppa  
4152 Tietoliikennevälineiden tukkukauppa  
4153 Kodinkonetukkukauppa  
4154 Viihde-elektroniiikan tukkukauppa  
4155 Musiikkitarvikkeiden tukkukauppa

**416 Polttoaine- ja raaka-ainetukkukauppa**

4161 Nestemäisten polttoaineiden tukkukauppa  
4162 Maakaasun tukkukauppa  
4163 Muiden polttoaineiden tukkukauppa  
4164 Raakapuutukkukauppa  
4165 Teollisuuskemikaalien tukkukauppa  
4166 Teuraseläinten tukkukauppa  
4167 Jätteen ja romun tukkukauppa  
4169 Muiden raaka-aineiden tukkukauppa

**417 Koneiden ja muiden pääomatavaroiden tukkukauppa**

4171 Maa- ja metsätalouskoneiden ja -tarvikkeiden tukkukauppa  
4172 Rakennuskoneiden tukkukauppa  
4173 Toimisto- ja tietokoneiden tukkukauppa  
4174 Muiden koneiden ja tarvikkeiden tukkukauppa  
4175 Toimitilakalusteiden tukkukauppa  
4176 Lämpö-, vesi- ja ilmastointilaitteiden tukkukauppa

**418-419 Muu tukkukauppa**

4181 Lääketukkukauppa  
4182 Laboratorio- ja sairaanhoitovälineiden tukkukauppa  
4183 Hygieniatuotteiden ja kosmetiikan tukkukauppa  
4184 Urheiluvälinetukkukauppa  
4185 Huonekalujen ja mattojen tukkukauppa  
4186 Paperi- ja toimistotarviketukkukauppa  
4187 Kirjattukkukauppa  
4188 Kello- ja jalometallitukkukauppa  
4189 Optisen alan tukkukauppa  
4191 Valokuvausvälineiden ja -tarvikkeiden tukkukauppa  
4192 Kukkien ja puutarha-alan tukkukauppa  
4193 Veneiden ja eräiden muiden kuljetusvälineiden tukkukauppa  
4199 Muualla luokittelematon tukkukauppa

**42 Agentuuritoiminta**

**421 Yleisagentuuritoiminta**  
4210 Yleisagentuuritoiminta

**422 Elintarvike- ja nautintoaineagentuuritoiminta**  
4220 Elintarvike- ja nautintoaineagentuuritoiminta

**423 Tekstiili- ja vaatetusalan agentuuritoiminta**  
4230 Tekstiili- ja vaatetusalan agentuuritoiminta

**424 Kestokulutustavaroiden agentuuritoiminta**  
4240 Kestokulutustavaroiden agentuuritoiminta

**425 Koneiden ja laitteiden agentuuritoiminta**  
4250 Koneiden ja laitteiden agentuuritoiminta

**426 Puu- ja paperialan agentuuritoiminta**  
4260 Puu- ja paperialan agentuuritoiminta

**427 Muiden raaka-aineiden sekä polttoaineiden agentuuritoiminta**

4270 Muiden raaka-aineiden sekä polttoaineiden agentuuritoiminta

**429 Muu agentuuritoiminta**  
4290 Muu agentuuritoiminta

**43-44 Vähittäiskauppa**

**431 Tavaratalokauppa**  
4311 Itsepalvelutavaratalot  
4312 Tavaratalot  
4313 Pienoistavaratalot

**432 Päivittäistavaroiden erikoistumaton vähittäiskauppa**

4321 Supermarkettikauppa  
4322 Päivittäistavaroiden yleisvähittäiskauppa

**433 Päivittäistavaroiden erikoisvähittäiskauppa**

4331 Lihan vähittäiskauppa  
4332 Kalan vähittäiskauppa  
4333 Maitotalous- ja leipomotuotteiden vähittäiskauppa  
4334 Hedelmien ja vihannesten vähittäiskauppa  
4335 Makeisten vähittäiskauppa  
4336 Luontaistuotteiden vähittäiskauppa  
4337 Kioskikauppa  
4339 Muu päivittäistavaroiden erikoisvähittäiskauppa

**434 Alkoholijuomien vähittäiskauppa**  
4340 Alkoholijuomien vähittäiskauppa

<b>435-436</b>	<b>Tekstiilien, vaatteiden ja jalkineiden vähittäiskauppa</b>	4483	Leikkikalujen ja askartelutarvikkeiden vähittäiskauppa
4351	Tekstiilien, vaatteiden ja jalkineiden yleisvähittäiskauppa	4484	Lastenvaunujen ja -tarvikkeiden vähittäiskauppa
4352	Vaatteiden erikoisvähittäiskauppa	4485	Lahjatavaroiden vähittäiskauppa
4353	Turkisten ja nahkavaatteiden vähittäiskauppa	4489	Muulla luokittelematon vähittäiskauppa
4354	Lastenvaatteiden vähittäiskauppa	<b>449</b>	<b>Kotitalousesineiden korjaus</b>
4355	Lakkien ja hattujen vähittäiskauppa	4491	Jalkineiden ja nahkatuotteiden korjaus
4356	Jalkineiden vähittäiskauppa	4492	Kotitaloussähkölaitteiden korjaus
4357	Laukkujen vähittäiskauppa	4493	Kellojen ja korujen korjaus
4361	Kankaiden vähittäiskauppa	4499	Muu kotitalousesineiden korjaus
4362	Lankojen ja käsityötarvikkeiden vähittäiskauppa	<b>45</b>	<b>Moottoriajoneuvojen kauppa, huolto ja korjaus</b>
4363	Sisustustekstiilien vähittäiskauppa	<b>451</b>	<b>Moottoriajoneuvojen ja niiden osien tukku- kauppa</b>
<b>437</b>	<b>Rauta- ja rakennustarvikkeiden vähittäiskauppa</b>	4511	Moottoriajoneuvojen tukkukauppa
4371	Rauta- ja rakennustarvikkeiden yleisvähittäiskauppa	4512	Renkaiden tukkukauppa
4372	Maalien, tapettien ja lattianpäällysteiden vähittäiskauppa	4513	Moottoriajoneuvojen osien ja varusteiden tukkukauppa
4373	Taloustarvikkeiden vähittäiskauppa	4514	Moottoriajoneuvojen ja niiden osien agentuuritoiminta
4374	Kumi- ja muovittavaroiden vähittäiskauppa	<b>452</b>	<b>Moottoriajoneuvojen ja niiden osien vähittäiskauppa</b>
4379	Muu rauta- ja rakennusalan vähittäiskauppa	4521	Uusien autojen vähittäiskauppa
<b>438</b>	<b>Sähkötarvikkeiden ja kodintekniikan vähittäiskauppa</b>	4522	Käytettyjen henkilöautojen vähittäiskauppa
4381	Sähkötarvikkeiden ja valaisimien vähittäiskauppa	4523	Moottoripyörien vähittäiskauppa
4382	Kodinkoneiden ja viihde-elektroniiikan vähittäiskauppa	4524	Renkaiden vähittäiskauppa
4383	Tiedonvälitys ja -käsittelylaitteiden vähittäiskauppa	4525	Moottoriajoneuvojen osien ja varusteiden vähittäiskauppa
4384	Musiikkitarvikkeiden vähittäiskauppa	4526	Matkailuvaunujen vähittäiskauppa
<b>439</b>	<b>Sisustustarvikkeiden vähittäiskauppa</b>	<b>453</b>	<b>Huoltamotoiminta</b>
4391	Huonekalujen vähittäiskauppa	4530	Huoltamotoiminta
4399	Muu sisustustarvikkeiden vähittäiskauppa	<b>454</b>	<b>Moottoriajoneuvojen korjaus</b>
<b>441</b>	<b>Apteekki- ja kemikaalitavaroiden vähittäiskauppa</b>	4541	Autojen korjaus
4411	Apteekit	4542	Moottoripyörien korjaus
4412	Kemikaalituotteiden vähittäiskauppa	4543	Renkaiden korjaus
<b>442</b>	<b>Kirjojen ja toimistotarvikkeiden vähittäiskauppa</b>	<b>H</b>	<b>Majoitus- ja ravitsemistoiminta</b>
4421	Kirjojen vähittäiskauppa	<b>47</b>	<b>Hotelli- ja muu majoitustoiminta</b>
4422	Paperi- ja toimistotarvikkeiden vähittäiskauppa	<b>471</b>	<b>Hotellit, joissa anniskeluravintola</b>
4423	Antikvariaattikauppa	4710	Hotellit, joissa anniskeluravintola
4424	Aikakausjulkaisujen vähittäiskauppa	<b>472</b>	<b>Muut hotellit</b>
<b>443</b>	<b>Kultasepänteosten ja kellojen vähittäiskauppa</b>	4720	Muut hotellit
4430	Kultasepänteosten ja kellojen vähittäiskauppa	<b>473</b>	<b>Matkustajakodit ja täysihoitolat</b>
<b>444</b>	<b>Valokuvausalan sekä optisen ja terveydenhoitoalan vähittäiskauppa</b>	4730	Matkustajakodit ja täysihoitolat
4441	Valokuvaustarvikkeiden vähittäiskauppa	<b>474</b>	<b>Retkeilymajat</b>
4442	Optisen alan vähittäiskauppa	4740	Retkeilymajat
4443	Terveydenhoitoalan vähittäiskauppa	<b>475</b>	<b>Lomakylät</b>
<b>445</b>	<b>Kukkien ja puutarha-alan vähittäiskauppa</b>	4750	Lomakylät
4451	Kukkien vähittäiskauppa	<b>476</b>	<b>Muut luvanvaraiset majoitusliikkeet</b>
4452	Puutarha-alan vähittäiskauppa	4760	Muut luvanvaraiset majoitusliikkeet
<b>446</b>	<b>Urheilutarvikkeiden ja veneiden vähittäiskauppa</b>	<b>477</b>	<b>Leirintäalueet</b>
4461	Urheilutarvikkeiden vähittäiskauppa	4770	Leirintäalueet
4462	Veneiden ja eräiden muiden kuljetusvälineiden vähittäiskauppa	<b>478</b>	<b>Muu majoitustoiminta</b>
<b>448</b>	<b>Muu vähittäiskauppa</b>	4780	Muu majoitustoiminta
4481	Lemmikkieläinten vähittäiskauppa	<b>479</b>	<b>Majoitusta palveleva toiminta</b>
4482	Käytettyjen tavaroiden vähittäiskauppa	4790	Majoitusta palveleva toiminta

<b>48 Ravitsemistoiminta</b>	5629	Jäänmurtajat ja muu vesiliikennettä palveleva toiminta
<b>481 Anniskeluravintolat</b>		
4811 Yleiset anniskeluravintolat	<b>563 Ilmaliikennettä palveleva toiminta</b>	
4812 Kerhoravintolat	5631 Lentoasemien palvelut	
<b>482 Kahvilat ja muut luvanvaraiset ravitsemisliikkeet</b>	5639 Muu ilmaliikennettä palveleva toiminta	
4820 Kahvilat ja muut luvanvaraiset ravitsemisliikkeet	<b>564 Matkatoimistot</b>	
<b>483 Henkilöstöravintolat ja laitosruokalat</b>	5640 Matkatoimistot	
4830 Henkilöstöravintolat ja laitosruokalat	<b>565 Huolinta ja rahtaus, kuljetusvälitys ja terminaali-toiminta</b>	
<b>484 Kahvin, makkaran yms. kojumyynti</b>	5651 Huolinta ja rahtaus	
4840 Kahvin, makkaran yms. kojumyynti	5652 Kuljetusvälitys ja terminaali-toiminta	
<b>485 Ateriapalvelu</b>	<b>566 Lastinkäsittely</b>	
4850 Ateriapalvelu	5661 Ahtaus	
	5669 Muu lastinkäsittely	
	<b>567 Varastointipalvelut</b>	
	5670 Varastointipalvelut	

## I Kuljetus

<b>51 Rautatieliikenne</b>
<b>511 Rautateiden henkilö- ja tavaraliikenne</b>
5110 Rautateiden henkilö- ja tavaraliikenne
<b>512 Rautatieliikennettä palveleva toiminta</b>
5120 Rautatieliikennettä palveleva toiminta
<b>52 Tieliikenne</b>
<b>521 Raitiotie- ja metroliikenne</b>
5210 Raitiotie- ja metroliikenne
<b>522 Linja-autoliikenne</b>
5220 Linja-autoliikenne
<b>523 Taksiliikenne</b>
5230 Taksiliikenne
<b>524 Tieliikenteen tavarankuljetus</b>
5240 Tieliikenteen tavarankuljetus
<b>53 Vesiliikenne</b>
<b>531 Meriliikenne</b>
5311 Meriliikenteen henkilökuljetus
5312 Meriliikenteen tavarankuljetus
<b>532 Rannikko- ja sisävesiliikenne</b>
5321 Rannikko- ja sisävesiliikenteen henkilökuljetus
5322 Rannikko- ja sisävesiliikenteen tavarankuljetus
5323 Puun uitto
<b>54 Ilmaliikenne</b>
<b>540 Ilmaliikenne</b>
5400 Ilmaliikenne
<b>55 Putkijohtokuljetus</b>
<b>550 Putkijohtokuljetus</b>
5500 Putkijohtokuljetus
<b>56 Liikennettä palveleva toiminta</b>
<b>561 Tieliikennettä palveleva toiminta</b>
5611 Linja-autoasemat
5612 Maksullinen pysäköinti
<b>562 Vesiliikennettä palveleva toiminta</b>
5621 Navigointia palveleva toiminta
5622 Alusten pelastuspalvelut
5623 Satama- ja kanavalaitos

## J Tietoliikenne

<b>57 Postiliikenne</b>
<b>570 Postiliikenne</b>
5700 Postiliikenne
<b>58 Teleliikenne</b>
<b>581 Puhelinliikenne</b>
5810 Puhelinliikenne
<b>582 Muu teleliikenne</b>
5820 Muu teleliikenne
<b>583 Ohjelmansiirtopalvelut</b>
5830 Ohjelmansiirtopalvelut
<b>584 Teleliikennettä palveleva toiminta</b>
5840 Teleliikennettä palveleva toiminta

## K Rahoitus- ja vakuutustoiminta

<b>61 Rahoitus ja rahoituspalvelu</b>
<b>611 Pankkitoiminta</b>
6111 Keskuspankkitoiminta
6112 Talletuspankkitoiminta
6113 Kiinnitysluottopankkitoiminta
6119 Muu pankkimäinen toiminta
<b>612 Muu rahoitustoiminta</b>
6121 Kehitysluotot
6122 Luottokorttiluotot
6129 Muualla luokittelematon rahoitustoiminta
<b>613 Sijoitustoiminta</b>
6131 Kehitys- ja sijoitusyhtiötoiminta
6139 Muu sijoitustoiminta
<b>614 Rahoituspalvelu</b>
6140 Rahoituspalvelu
<b>62 Vakuutus</b>
<b>621 Kansaneläkelaitoksen vakuutustoiminta</b>
6210 Kansaneläkelaitoksen vakuutustoiminta
<b>622 Eläke- ja työttömyysvakuutuslaitokset</b>
6221 Eläkevakuutuslaitokset

6222 Työttömyyskassat

623 **Henkivakuutusyhtiöt**

6230 Henkivakuutusyhtiöt

624 **Vahinkovakuutuslaitokset**

6241 Vahinkovakuutusyhtiöt

6242 Sairausavustuskassat

629 **Muu vakuutustoiminta**

6290 Muu vakuutustoiminta

## L Kiinteistö-, puhtaus- ja vuokrauspalvelut

65 **Kiinteistöpalvelu**

651 **Asuntojen ja kiinteistöjen vuokraus**

6511 Asuntojen ja asuinkiinteistöjen omistus ja vuokraus

6519 Muiden kiinteistöjen omistus ja vuokraus

652 **Asuntojen ja kiinteistöjen välitys ja kauppa**

6520 Asuntojen ja kiinteistöjen välitys ja kauppa

653 **Kiinteistönhuolto ja isännöinti**

6530 Kiinteistönhuolto ja isännöinti

66 **Puhtaanapito ja pesulatoiminta**

661 **Siivous**

6610 Siivous

662 **Ympäristönhuolto**

6621 Viemäri- ja jätevesihuolto

6622 Jätehuolto

6623 Ulkotilojen hoito

6629 Muu ympäristönhuolto

663 **Pesulatoiminta**

6630 Pesulatoiminta

67 **Koneiden ja laitteiden vuokraus**

671 **Kulkuneuvojen vuokraus ilman kuljettajaa**

6710 Kulkuneuvojen vuokraus ilman kuljettajaa

672 **Maatalouskoneiden vuokraus ilman käyttäjää**

6720 Maatalouskoneiden vuokraus ilman käyttäjää

673 **Rakennuskoneiden vuokraus ilman käyttäjää**

6730 Rakennuskoneiden vuokraus ilman käyttäjää

674 **Toimistokoneiden ja -laitteiden vuokraus**

6740 Toimistokoneiden ja -laitteiden vuokraus

675 **Kotitaloustavaroiden vuokraus**

6750 Kotitaloustavaroiden vuokraus

679 **Muiden koneiden ja laitteiden vuokraus**

6790 Muiden koneiden ja laitteiden vuokraus

## M Tekninen palvelu ja palvelut liike-elämälle

71 **Tekninen palvelu**

711 **Yhdyskuntasuunnittelu ja -tutkimus**

7110 Yhdyskuntasuunnittelu ja -tutkimus

712 **Rakennustekninen palvelu**

7121 Maa- ja vesirakentamisen tekninen palvelu

7122 Arkkitehtipalvelu

7123 Rakennetekninen palvelu

7124 Lvi-tekninen suunnittelu

7125 Sähkötekniinen suunnittelu

7129 Muu rakennustekninen palvelu

713 **Kone- ja prosessisuunnittelu**

7130 Kone- ja prosessisuunnittelu

719 **Muu tekninen palvelu**

7190 Muu tekninen palvelu

72 **Tietojenkäsittelypalvelu**

721 **Tietokone- ja käsittelypalvelu**

7210 Tietokone- ja käsittelypalvelu

722 **Atk-suunnittelu ja ohjelmointi**

7220 Atk-suunnittelu ja ohjelmointi

723 **Tietopankkitoiminta**

7230 Tietopankkitoiminta

729 **Muu tietojenkäsittelypalvelu**

7290 Muu tietojenkäsittelypalvelu

75 **Liikkeenhoidon, lakiasiain ja markkinoinnin palvelut**

751 **Liiketoiminnan ja johdon konsultointi**

7510 Liiketoiminnan ja johdon konsultointi

752 **Kirjanpito- ja tilinpäätöspalvelu**

7520 Kirjanpito- ja tilinpäätöspalvelu

753 **Lakiasiain palvelu**

7530 Lakiasiain palvelu

754 **Markkinointipalvelu**

7541 Mainostoimistot

7542 Mainosten välitys ja jakelu

7549 Muu markkinointipalvelu

76 **Muut palvelut liike-elämälle**

761 **Työvoiman välitys ja vuokraus**

7611 Työvoimatoimistot

7619 Muu työvoiman välitys ja vuokraus

762 **Uutisvälitys**

7620 Uutisvälitys

763 **Vartiointi- ja turvallisuuspalvelu**

7630 Vartiointi- ja turvallisuuspalvelu

764 **Edellä mainitsemattomat palvelut liike-elämälle**

7641 Taideteollinen muotoilu ja suunnittelu

7642 Tekstinkäsittely- ja monennuspalvelu

7643 Postitus-, jakelu- ja kuriiripalvelu

7644 Koneiden ja laitteiden huolto

7645 Pakkaamispalvelu

7649 Muu liike-elämää palveleva toiminta

77 **Hallintayhtiöt**

770 **Hallintayhtiöt**

7700 Hallintayhtiöt



- 914 Kirjasto-, museo- ja näyttelytoiminta**  
 9141 Kirjastot ja arkistot  
 9142 Museot  
 9143 Näyttelyt
- 915 Urheilutoiminta**  
 9150 Urheilutoiminta
- 919 Muu huvi- ja virkistyspalvelu**  
 9191 Tanssipaidat ja -koulut  
 9192 Rahapelien järjestäminen  
 9193 Sirkukset ja huvipuistot  
 9199 Muu huvi- ja virkistystoiminta

## **S Järjestö- ja uskonnollinen toiminta**

- 92 Järjestötoiminta**
- 921 Työmarkkinajärjestöt**  
 9211 Työntekijäjärjestöt  
 9212 Työnantajajärjestöt
- 922 Elinkeino- ja ammattialajärjestöt**  
 9221 Maataloustuottajien etujärjestöt  
 9222 Muut elinkeino- ja ammattialajärjestöt
- 923 Puoluepoliittiset järjestöt**  
 9230 Puoluepoliittiset järjestöt
- 929 Muu järjestötoiminta**  
 9290 Muu järjestötoiminta
- 93 Kansainväliset järjestöt ja ulkomaiset edustustot**
- 930 Kansainväliset järjestöt ja ulkomaiset edustustot**  
 9300 Kansainväliset järjestöt ja ulkomaiset edustustot

- 94 Uskonnollinen toiminta**
- 941 Evankelisluterilainen kirkko**  
 9410 Evankelisluterilainen kirkko
- 942 Ortodoksinen kirkko**  
 9420 Ortodoksinen kirkko
- 949 Muu uskonnollinen toiminta**  
 9490 Muu uskonnollinen toiminta

## **T Muut palvelut**

- 95 Henkilö- ja kotitalouspalvelu**
- 951 Parturit, kampaamot ja kauneushoitolat**  
 9510 Parturit, kampaamot ja kauneushoitolat
- 952 Kotitalouspalvelu**  
 9520 Kotitalouspalvelu
- 959 Muut henkilöpalvelut**  
 9591 Valokuvaamotoiminta  
 9592 Hautausalan palvelut  
 9599 Muualla luokittelemattomat henkilöpalvelut
- 98 Muualla luokittelemattomat palvelut**
- 980 Muualla luokittelemattomat palvelut**  
 9800 Muualla luokittelemattomat palvelut

## **X Toimiala tuntematon**

- 99 Toimiala tuntematon**
- 990 Toimiala tuntematon**  
 9900 Toimiala tuntematon

# Näringsgrensindelningen (NI 1988)

## A Jordbruk, fiske, jakt och jaktvård

### 01 Jordbruk

- 011 Åkerbruk, husdjursskötsel
- 0111 Åkerbruk
- 0112 Husdjursskötsel
- 0113 Kombinerat åkerbruk och husdjursskötsel

### 012 Trädgårdsodling och -skötsel

- 0120 Trädgårdsodling och -skötsel

### 013 Renskötsel

- 0130 Renskötsel

### 014 Pälsdjursskötsel

- 0140 Pälsdjursskötsel

### 015 Tjänster för jordbruket

- 0150 Tjänster för jordbruket

### 02 Fiske, jakt och jaktvård

#### 021 Fiske

- 0211 Fiske
- 0212 Fiskodling

#### 022 Jakt och jaktvård

- 0220 Jakt och jaktvård

## B Skogsbruk

### 04 Skogsbruk

#### 041 Drivning

- 0410 Drivning

#### 042 Skogsvård

- 0421 Skogsförnyring
- 0422 Övrig skogsvårdsarbete

#### 043 Främjande av skogshushållning

- 0430 Främjande av skogshushållning

#### 049 Övrigt skogsbruk

- 0490 Övrigt skogsbruk

## C Gruvor och mineralbrott

### 06 Brytning av fossila bränslen

#### 061 Brytning av sten- och brunkol

- 0610 Brytning av sten- och brunkol

#### 062 Utvinning av råolja och naturgas

- 0620 Utvinning av råolja och naturgas

### 07 Malmbrytning

#### 071 Järnmalmsbrytning

- 0710 Järnmalmsbrytning

#### 079 Övrig malmbrytning

- 0790 Övrig malmbrytning

### 09 Annan brytning och utvinning

#### 091 Stenbrytning

- 0911 Kalkstensbrytning

- 0912 Övrig stenbrytning

#### 092 Grus-, sand- och lertäkt

- 0920 Grus-, sand- och lertäkt

#### 093 Torvupptagning och -bearbetning

- 0930 Torvupptagning och -bearbetning

#### 094 Brytning och utvinning av kemiska råvaror och gödselmineraler

- 0940 Brytning och utvinning av kemiska råvaror och gödselmineraler

#### 099 Övrig brytning och utvinning

- 0990 Övrig brytning och utvinning

## D Tillverkningsindustri

### 11 Tillverkning av livsmedel, dryckesvaror och tobak

#### 111-115 Tillverkning av livsvaror

#### 111 Tillverkning av kött-, växt- och fiskprodukter

- 1111 Slakt

- 1112 Köttförädling

- 1113 Tillverkning av frukt- och grönsaksprodukter

- 1114 Tillverkning av fiskprodukter

- 1115 Tillverkning av margarin

- 1116 Annan tillverkning av oljor och fetter

#### 112 Tillverkning av mejeriprodukter och glass

- 1121 Tillverkning av mejeriprodukter

- 1122 Tillverkning av glass

#### 113 Tillverkning av kvarnprodukter

- 1130 Tillverkning av kvarnprodukter

#### 114 Tillverkning av bageriprodukter

- 1141 Tillverkning av mjukt matbröd och bakverk

- 1142 Tillverkning av knäckebröd

- 1143 Tillverkning av kex

- 1144 Tillverkning av makaroni

#### 115 Övrig tillverkning av livsmedel

- 1151 Tillverkning av betsocker

- 1152 Sockerraffinering

- 1153 Tillverkning av choklad och sötsaker  
1154 Kafferostning  
1159 Tillverkning av andra livsmedel
- 116 Tillverkning av dryckesvaror**  
1161 Tillverkning av sprit och alkoholdrycker av sprit  
1162 Tillverkning av alkoholdrycker genom jäsnings  
1163 Tillverkning av malt  
1164 Tillverkning av malt- och läskedrycker
- 117 Tillverkning av tobaksvaror**  
1170 Tillverkning av tobaksvaror
- 118 Tillverkning av stärkelse**  
1180 Tillverkning av stärkelse
- 119 Tillverkning av fodermedel**  
1190 Tillverkning av fodermedel
- 12 Tillverkning av textilier**
- 121 Tillverkning av garn och vävar**  
1211 Tillverkning av garn  
1212 Tillverkning av vävar  
1213 Textilberedning
- 122 Tillverkning av trikå och trikåvaror**  
1221 Tillverkning av trikå  
1222 Tillverkning av strumpor och strumpbyxor  
1223 Tillverkning av trikåkläder
- 123 Tillverkning av andra textilier**  
1231 Tillverkning av inredningstextiler  
1232 Tillverkning av presenningar, segel och andra avpassade textilvaror  
1233 Tillverkning av mattor och ryor  
1234 Tillverkning av band  
1235 Tillverkning av rep, snören och nät  
1236 Tillverkning av fiberduk, vadd och varor av dessa  
1239 Övrig tillverkning av textilvaror
- 13 Tillverkning av kläder, lädervaror och skodon**
- 131 Tillverkning av kläder**  
1311 Tillverkning av kläder av väv  
1312 Tillverkning av kläder av läder  
1313 Tillverkning av kläder av päls
- 132 Tillverkning av läder och lädervaror**  
1321 Tillverkning av läder  
1322 Tillverkning av väskor o.d. lädervaror
- 133 Tillverkning av skodon**  
1330 Tillverkning av skodon
- 14-15 Tillverkning av skogsindustriprodukter**
- 14 Tillverkning av trävaror och produkter av trä**
- 141 Sågning, hyvling och impregnering av trä**  
1410 Sågning, hyvling och impregnering av trä
- 142 Tillverkning av plywood och andra träskivor**  
1421 Tillverkning av plywood  
1422 Tillverkning av spånskivor  
1423 Tillverkning av träfiberskivor
- 143 Tillverkning av byggnadssnickeriprodukter**  
1431 Tillverkning av trähus  
1439 Övrig tillverkning av byggnadssnickeriprodukter
- 144 Tillverkning av förpackningar och lådor av trä**  
1440 Tillverkning av förpackningar och lådor av trä
- 145 Övrig tillverkning av trävaror**  
1450 Övrig tillverkning av trävaror
- 15 Tillverkning av massa, papper och pappersvaror**
- 151 Tillverkning av massa, papper och papp**  
1511 Separat tillverkning av massa  
1512 Integrerad tillverkning av massa, papper och papp  
1513 Separat tillverkning av papper och papp
- 152 Tillverkning av pappers- och pappförpackningar**  
1521 Tillverkning av säckar och påsar  
1522 Tillverkning av wellpapp och andra pappers- och pappförpackningar
- 153 Övrig tillverkning av pappers- och pappvaror**  
1531 Tillverkning av tapeter  
1539 Övrig tillverkning av pappers- och pappvaror
- 16 Förlagsverksamhet och tryckning**
- 161 Förlag; tryckning i samband med förlagsverksamhet**  
1611 Tidnings- och tidskriftsförlag; tryckning i samband med förlagsverksamhet  
1612 Bokförlag; tryckning i samband med förlagsverksamhet
- 162 Separat tryckning**  
1620 Separat tryckning
- 163 Tjänster för tryckerier**  
1630 Tjänster för tryckerier
- 17 Tillverkning av möbler**
- 170 Tillverkning av möbler**  
1700 Tillverkning av möbler
- 18 Tillverkning av kemikalier och kemiska produkter**
- 181 Tillverkning av grundkemikalier**  
1811 Tillverkning av svavelsyra  
1812 Tillverkning av alkali och klor  
1813 Tillverkning av industrigaser  
1814 Tillverkning av fosforsyra  
1815 Tillverkning av ammoniak och salpetersyra  
1816 Tillverkning av kolväten  
1819 Tillverkning av andra grundkemikalier
- 182 Tillverkning av gödsel- och bekämpningsmedel**  
1821 Tillverkning av gödselmedel  
1822 Tillverkning av bekämpningsmedel
- 183 Tillverkning av hartser och plastämnen**  
1830 Tillverkning av hartser och plastämnen
- 184 Tillverkning av gummiämnen**  
1840 Tillverkning av gummiämnen
- 185 Tillverkning av konstfiber**  
1850 Tillverkning av konstfiber
- 186 Tillverkning av färg och tryckfärg**  
1860 Tillverkning av färg och tryckfärg
- 187 Tillverkning av läkemedel**  
1870 Tillverkning av läkemedel

- 188 Tillverkning av tvättmedel samt kosmetika och toalettartiklar**  
1880 Tillverkning av tvättmedel samt kosmetika och toalettartiklar
- 189 Tillverkning av andra kemiska produkter**  
1890 Tillverkning av andra kemiska produkter
- 19 Tillverkning av olje- och stenkolsprodukter samt kärnbränsle**
- 191 Oljeraffinering**  
1910 Oljeraffinering
- 192 Vidare föredling av oljeprodukter**  
1921 Tillverkning av smörjmedel  
1922 Tillverkning av bituminösa taktäckningsmaterial  
1929 Tillverkning av övriga olje- och asfaltprodukter
- 193 Koksverk**  
1930 Koksverk
- 194 Tillverkning av kärnbränsle**  
1940 Tillverkning av kärnbränsle
- 21 Tillverkning av gummi- och plastvaror**
- 211 Tillverkning av gummivaror**  
2111 Tillverkning och regummering av däck  
2119 Tillverkning av andra gummivaror
- 212 Tillverkning av plastvaror**  
2121 Tillverkning av filmer, skivor, rör o.d. plastvaror  
2129 Tillverkning av andra plastvaror
- 22 Tillverkning av glas-, ler- och stenprodukter**
- 221 Tillverkning av glas och glasvaror**  
2210 Tillverkning av glas och glasvaror
- 222 Tillverkning av porslinsvaror och lerkärl**  
2220 Tillverkning av porslinsvaror och lerkärl
- 223 Tillverkning av byggkeramik**  
2231 Tillverkning av tegel  
2239 Tillverkning av annan byggkeramik
- 224 Tillverkning av cement och kalk**  
2241 Tillverkning av cement  
2242 Tillverkning av kalk
- 225 Tillverkning av betong samt betong- och gipsvaror**  
2250 Tillverkning av betong samt betong- och gipsvaror
- 226 Tillverkning av mineralull**  
2260 Tillverkning av mineralull
- 227 Tillverkning av lättgrus och lättgrusprodukter**  
2270 Tillverkning av lättgrus och lättgrusprodukter
- 228 Tillverkning av stenprodukter samt makadamkrossning**  
2280 Tillverkning av stenprodukter samt makadamkrossning
- 229 Tillverkning av andra glas-, ler- och stenprodukter**  
2290 Tillverkning av andra glas-, ler- och stenprodukter
- 23-27 Metallindustri**
- 23 Framställning av metaller**
- 231 Framställning av järn och stål**  
2310 Framställning av järn och stål
- 232 Framställning av icke järnmetaller**  
2320 Framställning av icke järnmetaller
- 233 Gjutning av metaller**  
2331 Gjutning av järn och stål  
2332 Gjutning av andra metaller
- 24 Tillverkning av metallvaror**
- 241 Tillverkning av metallkonstruktioner, behållare och ångpannor**  
2411 Tillverkning av metallkonstruktioner  
2412 Tillverkning av metallbehållare  
2413 Tillverkning av ångpannor  
2414 Tillverkning av rörledningar för industrin
- 248 Tillverkning av andra metallvaror**  
2481 Tillverkning av verktyg och redskap  
2482 Tillverkning av metallförpackningar  
2483 Tillverkning av metallnät och -trådar  
2484 Tillverkning av spik, skruvar o.d. varor  
2485 Tillverkning av andra byggtillbehör och -varor av metall  
2486 Tillverkning av hushållsartiklar av metall  
2489 Övrig tillverkning av metallvaror
- 249 Tjänster för metallvarutillverkningen**  
2491 Smide, pressning och stansning  
2499 Övriga tjänster för metallvarutillverkningen
- 25 Tillverkning av maskiner**
- 251 Tillverkning av maskiner för universellt bruk**  
2511 Tillverkning av stationära turbiner och motorer  
2512 Tillverkning av pumpar, hydrauliska och pneumatiska kraftmaskiner och ventiler  
2513 Tillverkning av lager, kugghjul och transmissionsanordningar  
2514 Tillverkning av industriugnar och eldstadsbrännare  
2515 Tillverkning av lyft- och transportanordningar  
2516 Tillverkning av vapen och ammunition  
2519 Tillverkning av övriga maskiner för universellt bruk
- 252 Tillverkning av specialmaskiner**  
2521 Tillverkning av jordbruks- och skogsbruksmaskiner  
2522 Tillverkning av bearbetningsmaskiner  
2523 Tillverkning av metallförädlingsmaskiner  
2524 Tillverkning av gruv- och byggnadsmaskiner  
2525 Tillverkning av massa- och pappersmaskiner  
2526 Tillverkning av andra specialmaskiner för industrin
- 253 Separat reparation och installation av maskiner**  
2530 Separat reparation och installation av maskiner
- 26 Tillverkning av eltekniska produkter och instrument**
- 261 Tillverkning av datorer och kontorsmaskiner**  
2610 Tillverkning av datorer och kontorsmaskiner
- 262 Tillverkning av hemelektronik och kommunikationsutrustning**  
2621 Tillverkning av elektroniska kretsar och komponenter

- 2622 Tillverkning av kommunikationsutrustning  
 2623 Tillverkning av radio- och tv-apparater  
 2624 Tillverkning av ljud- och bildupptagningar
- 263 Tillverkning av elmaskiner och -apparater samt hushållsmaskiner**  
 2631 Tillverkning av elmotorer, -generatorer och -transformatorer  
 2632 Tillverkning av apparater för eldistribution och -kontroll  
 2633 Tillverkning av hushållsmaskiner  
 2634 Tillverkning av elledningar och -kablar  
 2635 Tillverkning av ackumulatörer och batterier  
 2639 Tillverkning av övriga elmaskiner och -apparater
- 264 Tillverkning av instrument och finmekaniska produkter**  
 2641 Tillverkning av medicinska och ortopediska artiklar  
 2642 Tillverkning av mät-, kontroll- och styr-anordningar  
 2643 Tillverkning av optiska och fotografiska anordningar  
 2644 Tillverkning av ur
- 27 Tillverkning av transportmedel**  
 271 **Byggande och reparation av fartyg**  
 2710 Byggande och reparation av fartyg  
 272 **Byggande och reparation av fritidsbåtar**  
 2720 Byggande och reparation av fritidsbåtar  
 273 **Tillverkning av rälsfordon**  
 2730 Tillverkning av rälsfordon  
 274 **Tillverkning av bilar och släpvagnar**  
 2741 Tillverkning av bilar och bildelar  
 2742 Tillverkning av bilkarosserier och släpvagnar  
 275 **Tillverkning och reparation av luftfartyg och luftfartygsmotorer**  
 2750 Tillverkning och reparation av luftfartyg och luft-fartygsmotorer  
 279 **Tillverkning av övriga fordon**  
 2791 Tillverkning av cyklar, mopeder och motorcyklar  
 2799 Tillverkning av andra transportmedel

## 29 Övrig tillverkning

- 290 Övrig tillverkning**  
 2901 Tillverkning av guldmedsprodukter  
 2902 Tillverkning av musikinstrument  
 2903 Tillverkning av sportartiklar  
 2904 Tillverkning av leksaker och spel  
 2905 Tillverkning av belysningsarmaturer och belysningsartiklar  
 2906 Framkallning av fotografier  
 2909 Tillverkning av här oklassificerade produkter

## E Energi- och vattenförsörjning

### 31-33 Energiförsörjning

- 31 Elförsörjning (inkl. samproduktionsvärme)**  
 311 **El- och värmeproduktion som betjänar samhällen**  
 3111 Elproduktion med vattenkraft för samhällen  
 3112 El- och värmeproduktion med värmekraft för samhällen

- 3113 Separat elproduktion med värmekraft för samhällen  
 3114 Elproduktion med kärnkraft för samhällen  
 3119 Övrig elproduktion för samhällen
- 312 El- och värmedistribution**  
 3121 Elöverföring och -distribution  
 3122 El- och värmedistribution
- 313 Industrins el- och värmeproduktion för eget bruk**  
 3131 Industrins elproduktion med vattenkraft för eget bruk  
 3132 Industrins el- och värmeproduktion med värmekraft för eget bruk  
 3133 Industrins separata elproduktion med värmekraft för eget bruk  
 3139 Industrins elproduktion med andra metoder för eget bruk
- 32 Separat produktion och distribution av värme**  
 321 **Separat produktion och distribution av fjärrvärme för samhällen**  
 3210 Separat produktion och distribution av fjärrvärme för samhällen  
 322 **Industrins värmeproduktion**  
 3220 Industrins värmeproduktion
- 33 Produktion och distribution av stadsgas**  
 330 **Produktion och distribution av stadsgas**  
 3300 Produktion och distribution av stadsgas
- 34 Rening och distribution av vatten**  
 340 **Rening och distribution av vatten**  
 3400 Rening och distribution av vatten

## F Byggverksamhet

- 35 Husbyggande**  
 351 **Byggande och reparation av hus**  
 3510 Byggande och reparation av hus  
 352 **Delarbeten inom husbyggandet**  
 3521 Betong- och murningsarbeten  
 3522 Metall- och plåtarbeten  
 3523 Trä- och skivarbeten  
 3524 Isoleringsarbeten  
 3525 Hopfogning och montering av färdiga konstruktioner  
 3529 Övrigt husbyggande
- 36 Bygginstallation och slutbehandling**  
 361 **Installation av värme och vatten**  
 3610 Installation av värme och vatten  
 362 **Ventilationsinstallation**  
 3620 Ventilationsinstallation  
 363 **Elinstallation**  
 3630 Elinstallation  
 364 **Glasning**  
 3640 Glasning  
 365 **Golvbeläggning**  
 3650 Golvbeläggning

366 **Målning och väggbeklädnad**  
3660 Målning och väggbeklädnad

369 **Övrig bygginstitution och slutbehandling**  
3690 Övrig bygginstitution och slutbehandling

37 **Anläggningsverksamhet**

371 **Jord- och grundbyggande**  
3710 Jord- och grundbyggande

372 **Väg- och brobyggande**  
3720 Väg- och brobyggande

373 **Järnvägsbyggande**  
3730 Järnvägsbyggande

374 **Vattenbyggande**  
3740 Vattenbyggande

375 **Byggande av vatten- och energiverk**  
3750 Byggande av vatten- och energiverk

379 **Övrig anläggningsverksamhet**  
3790 Övrig anläggningsverksamhet

38 **Tjänster för byggandet**

381 **Byggherreverksamhet**  
3810 Byggherreverksamhet

382 **Uthyrning av byggmaskiner jämte förare**  
3820 Uthyrning av byggmaskiner jämte förare

389 **Övriga tjänster för byggandet**  
3890 Övriga tjänster för byggandet

## G Handel

### 41 Partihandel

411 **Allmän partihandel**  
4110 Allmän partihandel

412 **Partihandel med livs- och njutningsmedel**  
4121 Allmän partihandel med livsmedel  
4122 Partihandel med lantbruksprodukter och frukt  
4123 Partihandel med kött  
4124 Partihandel med fisk  
4125 Partihandel med mjölkhushållningsprodukter  
4126 Partihandel med ägg  
4127 Partihandel med spannmål  
4129 Övrig partihandel med livs- och njutningsmedel

413 **Partihandel med textilier, kläder och lädervaror**  
4131 Partihandel med kläder  
4132 Partihandel med textil- och lädervaror  
4133 Partihandel med tyger och garn  
4134 Partihandel med skodon

414 **Partihandel med järn- och byggvaror**  
4141 Allmän partihandel med järn- och byggvaror  
4142 Partihandel med verktyg och tillbehör  
4143 Partihandel med trävaruprodukter  
4144 Partihandel med metall- och mineralprodukter  
4145 Partihandel med färg, tapeter och golvbeklädnader  
4146 Partihandel med husgeråd  
4147 Partihandel med rengöringsmedel

415 **Partihandel med elartiklar och hushållsmaskiner**  
4151 Partihandel med elartiklar  
4152 Partihandel med kommunikationsutrustning

4153 Partihandel med hushållsmaskiner  
4154 Partihandel med hemelektronik  
4155 Partihandel med musikartiklar

### 416 Partihandel med bränslen och råvaror

4161 Partihandel med flytande bränslen  
4162 Partihandel med naturgas  
4163 Partihandel med övriga bränslen  
4164 Partihandel med virkesråvara  
4165 Partihandel med industrikemikalier  
4166 Partihandel med slaktdjur  
4167 Partihandel med avfall och skrot  
4169 Partihandel med övriga råvaror

### 417 Partihandel med maskiner och andra kapitalvaror

4171 Partihandel med jord- och skogsbruksmaskiner och -tillbehör  
4172 Partihandel med byggmaskiner  
4173 Partihandel med kontorsmaskiner och datorer  
4174 Partihandel med andra maskiner och tillbehör  
4175 Partihandel med kontorsmöbler  
4176 Partihandel med värme-, vatten och ventilationsanläggningar

### 418-419 Övrig partihandel

4181 Partihandel med läkemedel  
4182 Partihandel med laboratorie- och sjukvårdsartiklar  
4183 Partihandel med hygienprodukter och kosmetika  
4184 Partihandel med sportartiklar  
4185 Partihandel med möbler och mattor  
4186 Partihandel med pappersvaror och kontorsmaterial  
4187 Partihandel med böcker  
4188 Partihandel med ur och ädla metaller  
4189 Partihandel med optiska artiklar  
4191 Partihandel med fotografiska apparater och artiklar  
4192 Partihandel med blommor och trädgårdsartiklar  
4193 Partihandel med båtar och vissa andra transportmedel  
4199 Här oklassificerad partihandel

### 42 Agenturverksamhet

421 **Allmän agenturverksamhet**  
4210 Allmän agenturverksamhet

422 **Agenturer för livs- och njutningsmedel**  
4220 Agenturer för livs- och njutningsmedel

423 **Agenturer för textil- och beklädnadsvaror**  
4230 Agenturer för textil- och beklädnadsvaror

424 **Agenturer för varaktiga konsumtionsvaror**  
4240 Agenturer för varaktiga konsumtionsvaror

425 **Agenturer för maskiner och anläggningar**  
4250 Agenturer för maskiner och anläggningar

426 **Agenturer för trä- och pappersvaror**  
4260 Agenturer för trä- och pappersvaror

427 **Agenturer för övriga råvaror samt bränslen**  
4270 Agenturer för övriga råvaror samt bränslen

429 **Övrig agenturverksamhet**  
4290 Övrig agenturverksamhet

### 43-44 Detaljhandel

431 **Varuhushandel**  
4311 Självbetjäningsvaruhus  
4312 Varuhus  
4313 Mindre varuhus

<b>432</b>	<b>Icke specialiserad detaljhandel med dagligvaror</b>	<b>445</b>	<b>Detaljhandel med blommor och trädgårdsartiklar</b>
4321	Supermarkethandel	4451	Detaljhandel med blommor
4322	Allmän detaljhandel med dagligvaror	4452	Detaljhandel med trädgårdsartiklar
<b>433</b>	<b>Specialiserad detaljhandel med dagligvaror</b>	<b>446</b>	<b>Detaljhandel med sportartiklar och båtar</b>
4331	Detaljhandel med kött	4461	Detaljhandel med sportartiklar
4332	Detaljhandel med fisk	4462	Detaljhandel med båtar och vissa andra transportmedel
4333	Detaljhandel med mjölk- och bageriprodukter	<b>448</b>	<b>Övrig detaljhandel</b>
4334	Detaljhandel med frukt och grönsaker	4481	Detaljhandel med sällskapsdjur
4335	Detaljhandel med sötsaker	4482	Detaljhandel med begagnade varor
4336	Detaljhandel med naturprodukter	4483	Detaljhandel med leksaker och hobbyartiklar
4337	Kioskhandel	4484	Detaljhandel med barnvagnar och -artiklar
4339	Övrig specialiserad detaljhandel med dagligvaror	4485	Detaljhandel med presentartiklar
<b>434</b>	<b>Detaljhandel med alkoholdrycker</b>	4489	Här oklassificerad detaljhandel
4340	Detaljhandel med alkoholdrycker	<b>449</b>	<b>Reparation av hushållsartiklar</b>
<b>435-436</b>	<b>Detaljhandel med textilier, kläder och skodon</b>	4491	Reparation av skor och lädervaror
4351	Allmän detaljhandel med textilier, kläder och skodon	4492	Reparation av elektriska hushållsapparater
4352	Specialiserad detaljhandel med kläder	4493	Reparation av ur och smycken
4353	Detaljhandel med pälsverk och läderkläder	4499	Övrig reparation av hushållsartiklar
4354	Detaljhandel med barnkläder	<b>45</b>	<b>Handel med motorfordon samt service och reparation</b>
4355	Detaljhandel med hattar och mössor	<b>451</b>	<b>Partihandel med motorfordon och motorfordonsdelar</b>
4356	Detaljhandel med skodon	4511	Partihandel med motorfordon
4357	Detaljhandel med väskor	4512	Partihandel med däck
4361	Detaljhandel med tyger	4513	Partihandel med motorfordonsdelar och -tillbehör
4362	Detaljhandel med garn och handarbetsstillbehör	4514	Agenturer för motorfordon och motorfordonsdelar
4363	Detaljhandel med inredningstextiler	<b>452</b>	<b>Detaljhandel med motorfordon och motorfordonsdelar</b>
<b>437</b>	<b>Detaljhandel med järn- och byggvaror</b>	4521	Detaljhandel med nya bilar
4371	Allmän detaljhandel med järn- och byggvaror	4522	Detaljhandel med begagnade bilar
4372	Detaljhandel med färg, tapeter och golvbeklädnader	4523	Detaljhandel med motorcyklar
4373	Detaljhandel med husgeråd	4524	Detaljhandel med däck
4374	Detaljhandel med gummi- och plastvaror	4525	Detaljhandel med motorfordonsdelar och -tillbehör
4379	Övrig detaljhandel med järn- och byggvaror	4526	Detaljhandel med husvagnar
<b>438</b>	<b>Detaljhandel med elartiklar och hushållsmaskiner</b>	<b>453</b>	<b>Servicestationsverksamhet</b>
4381	Detaljhandel med elartiklar och belysningsarmatur	4530	Servicestationsverksamhet
4382	Detaljhandel med hushållsmaskiner och hemelektronik	<b>454</b>	<b>Reparation av motorfordon</b>
4383	Detaljhandel med kommunikations- och databehandlingsutrustning	4541	Reparation av bilar
4384	Detaljhandel med musikartiklar	4542	Reparation av motorcyklar
<b>439</b>	<b>Detaljhandel med inredningsartiklar</b>	4543	Reparation av däck
4391	Detaljhandel med möbler	<b>H Hotell- och restaurangverksamhet</b>	
4399	Övrig detaljhandel med inredningsartiklar	<b>47</b>	<b>Hotell- och annan inkvarteringsverksamhet</b>
<b>441</b>	<b>Detaljhandel med apoteks- och droghandelvaror</b>	<b>471</b>	<b>Hotell med utskänkningsrestaurang</b>
4411	Apotek	4710	Hotell med utskänkningsrestaurang
4412	Detaljhandel med droghandelsvaror	<b>472</b>	<b>Övriga hotell</b>
<b>442</b>	<b>Detaljhandel med böcker och kontorsmaterial</b>	4720	Övriga hotell
4421	Detaljhandel med böcker	<b>473</b>	<b>Resandehem och pensionat</b>
4422	Detaljhandel med pappersvaror och kontorsmaterial	4730	Resandehem och pensionat
4423	Antikvarisk handel	<b>474</b>	<b>Vandrarhem</b>
4424	Detaljhandel med tidskrifter	4740	Vandrarhem
<b>443</b>	<b>Detaljhandel med guldsmedsprodukter och ur</b>	<b>475</b>	<b>Semesterbyar</b>
4430	Detaljhandel med guldsmedsprodukter och ur	4750	Semesterbyar
<b>444</b>	<b>Detaljhandel med foto-, optik och hälsovårdsartiklar</b>		
4441	Detaljhandel med fotoartiklar		
4442	Detaljhandel med optiska artiklar		
4443	Detaljhandel med hälsovårdsartiklar		

- 476 Övriga inkvarteringsrörelser som kräver tillstånd**  
4760 Övriga inkvarteringsrörelser som kräver tillstånd
- 477 Campingplatser**  
4770 Campingplatser
- 478 Övrig inkvarteringsverksamhet**  
4780 Övrig inkvarteringsverksamhet
- 479 Tjänster för inkvarteringsverksamheten**  
4790 Tjänster för inkvarteringsverksamheten
- 48 Restaurangverksamhet**
- 481 Utskänkningsrestauranger**  
4811 Allmänna utskänkningsrestauranger  
4812 Klubbrestauranger
- 482 Kaféer och övriga restauranger som kräver tillstånd**  
4820 Kaféer och andra restauranger som kräver tillstånd
- 483 Personalrestauranger och anstaltsmatsalar**  
4830 Personalrestauranger och anstaltsmatsalar
- 484 Stånd för försäljning av kaffe, korv o.d.**  
4840 Stånd för försäljning av kaffe, korv o.d.
- 485 Catering**  
4850 Catering

## I Transport

- 51 Järnvägstrafik**
- 511 Järnvägarnas person- och godstrafik**  
5110 Järnvägarnas person- och godstrafik
- 512 Tjänster för järnvägstrafiken**  
5120 Tjänster för järnvägstrafiken
- 52 Vägtrafik**
- 521 Spårvägs- och metrotrafik**  
5210 Spårvägs- och metrotrafik
- 522 Busstrafik**  
5220 Busstrafik
- 523 Taxitrafik**  
5230 Taxitrafik
- 524 Vägtransport av gods**  
5240 Vägtransport av gods
- 53 Sjöfart**
- 531 Utrikessjöfart**  
5311 Persontransport i utrikessjöfart  
5312 Godstransport i utrikessjöfart
- 532 Kust- och insjöfart**  
5321 Persontransport i kust- och insjöfart  
5322 Godstransport i kust- och insjöfart  
5323 Flottnings
- 54 Luftfart**
- 540 Luftfart**  
5400 Luftfart

- 55 Transport i rörledningar**
- 550 Transport i rörledningar**  
5500 Transport i rörledningar
- 56 Tjänster för trafiken**
- 561 Tjänster för vägtrafiken**  
5611 Busstationer  
5612 Avgiftsbelagd parkering
- 562 Tjänster för sjöfarten**  
5621 Navigationstjänster  
5622 Sjöräddningstjänster  
5623 Hamn- och kanalväsendet  
5629 Isbrytare och övriga tjänster för sjöfarten
- 563 Tjänster för luftfarten**  
5631 Flygstationstjänster  
5639 Övriga tjänster för luftfarten
- 564 Resebyråer**  
5640 Resebyråer
- 565 Spedition och befraktning, transportförmedling och terminalverksamhet**  
5651 Spedition och befraktning  
5652 Transportförmedling och terminalverksamhet
- 566 Lasthantering**  
5661 Stuveriverksamhet  
5669 Övrig lasthantering
- 567 Magasinerings-tjänster**  
5670 Magasinerings-tjänster

## J Post och telekommunikationer

- 57 Posttrafik**
- 570 Posttrafik**  
5700 Posttrafik
- 58 Telekommunikationer**
- 581 Telefontrafik**  
5810 Telefontrafik
- 582 Övriga telekommunikationer**  
5820 Övriga telekommunikationer
- 583 Programöverföringstjänster**  
5830 Programöverföringstjänster
- 584 Tjänster för telekommunikationerna**  
5840 Tjänster för telekommunikationerna

## K Finansiering och försäkring

- 61 Finansiering och finansieringstjänster**
- 611 Bankverksamhet**  
6111 Centralbanksverksamhet  
6112 Depositionsbanksverksamhet  
6113 Hypoteksbanksverksamhet  
6119 Annan bankliknande verksamhet
- 612 Övrig finansieringsverksamhet**  
6121 Utvecklingsfinansiering  
6122 Kreditkortsfinansiering  
6129 Här oklassificerad finansieringsverksamhet

613 **Placeringsverksamhet**  
6131 Utvecklings- och placeringsbolag  
6139 Övrig placeringsverksamhet

614 **Finansieringstjänster**  
6140 Finansieringstjänster

## 62 **Försäkring**

621 **Folkpensionsanstaltens försäkringsverksamhet**  
6210 Folkpensionsanstaltens försäkringsverksamhet

622 **Pensions- och arbetslöshetsförsäkringsanstalter**  
6221 Pensionsförsäkringsanstalter  
6222 Arbetslöshetskassor

623 **Livförsäkring**  
6230 Livförsäkring

624 **Skadeförsäkring**  
6241 Skadeförsäkringsbolag  
6242 Sjukassor

629 **Övrig försäkringsverksamhet**  
6290 Övrig försäkringsverksamhet

## L **Fastighets-, rengörings- och uthyrningstjänster**

### 65 **Fastighetstjänster**

651 **Uthyrning av bostäder och fastigheter**  
6511 Uthyrning och innehav av bostäder och bostadsfastigheter  
6519 Uthyrning och innehav av andra fastigheter

652 **Förmedling och försäljning av bostäder och fastigheter**  
6520 Förmedling och försäljning av bostäder och fastigheter

653 **Underhåll och förvaltning av fastigheter**  
6530 Underhåll och förvaltning av fastigheter

### 66 **Renhållning och tvätteriverksamhet**

661 **Städning**  
6610 Städning

662 **Miljöhygien**  
6621 Avloppshantering  
6622 Avfallshantering  
6623 Gaturenhållning  
6629 Övrig miljöhygien

663 **Tvätteriverksamhet**  
6630 Tvätteriverksamhet

### 67 **Uthyrning av maskiner och apparater**

671 **Uthyrning av fordon utan förare**  
6710 Uthyrning av fordon utan förare

672 **Uthyrning av jordbruksmaskiner utan förare**  
6720 Uthyrning av jordbruksmaskiner utan förare

673 **Uthyrning av byggmaskiner utan förare**  
6730 Uthyrning av byggmaskiner utan förare

674 **Uthyrning av kontorsmaskiner och -apparater**  
6740 Uthyrning av kontorsmaskiner och -apparater

675 **Uthyrning av hushållsartiklar**  
6750 Uthyrning av hushållsartiklar

679 **Uthyrning av andra maskiner och apparater**  
6790 Uthyrning av andra maskiner och apparater

## M **Tekniska tjänster och uppdragsverksamhet**

### 71 **Tekniska tjänster**

711 **Samhällsplanering och -forskning**  
7110 Samhällsplanering och -forskning

712 **Byggtekniska tjänster**  
7121 Tekniska tjänster för anläggningsverksamheten  
7122 Arkitekttjänster  
7123 Konstruktionstekniska tjänster  
7124 Vvs-teknisk planering  
7125 Elektroteknisk planering  
7129 Övriga byggtekniska tjänster

713 **Maskin- och processplanering**  
7130 Maskin- och processplanering

719 **Övriga tekniska tjänster**  
7190 Övriga tekniska tjänster

### 72 **Databehandlingstjänster**

721 **Dator- och databehandlingstjänster**  
7210 Dator- och databehandlingstjänster

722 **Adb-planering och programmering**  
7220 Adb-planering och programmering

723 **Databanker**  
7230 Databanker

729 **Övriga databehandlingstjänster**  
7290 Övriga databehandlingstjänster

### 75 **Företagslednings-, juridiska och marknadsföringstjänster**

751 **Företagslednings- och organisationskonsultering**  
7510 Företagslednings- och organisationskonsultering

752 **Bokförings- och revisionstjänster**  
7520 Bokförings- och revisionstjänster

753 **Juridiska tjänster**  
7530 Juridiska tjänster

754 **Marknadsföringstjänster**  
7541 Reklambyråer  
7542 Förmedling och distribution av reklam  
7549 Övriga marknadsföringstjänster

### 76 **Övrig uppdragsverksamhet**

761 **Förmedling och uthyrning av arbetskraft**  
7611 Offentlig förmedling av arbetskraft  
7619 Annan förmedling och uthyrning av arbetskraft

762 **Nythetsförmedling**  
7620 Nythetsförmedling

763 **Bevaknings- och säkerhetsverksamhet**  
7630 Bevaknings- och säkerhetsverksamhet

**764 Ovan oklassificerad uppdragsverksamhet**  
7641 Konstindustriell formgivning och planering  
7642 Textbehandling och duplicering  
7643 Postnings-, distributions- och kurirverksamhet  
7644 Service av maskiner och apparater  
7645 Emballerings tjänster  
7649 Övrig uppdragsverksamhet

## **77 Holdingbolag**

**770 Holdingbolag**  
7700 Holdingbolag

## **N Offentlig förvaltning och försvar**

### **81 Offentlig förvaltning**

**811 Allmän offentlig förvaltning**  
8110 Allmän offentlig förvaltning

**812 Undervisnings- och kulturförvaltning**  
8120 Undervisnings- och kulturförvaltning

**813 Hälsovårds- och socialskyddsförvaltning**  
8130 Hälsovårds- och socialskyddsförvaltning

**814 Arbetskrafts- och näringsförvaltning**  
8140 Arbetskrafts- och näringsförvaltning

**819 Övrig allmän förvaltning**  
8190 Övrig allmän förvaltning

### **82 Allmän ordning och säkerhet**

**821 Polisväsendet**  
8210 Polisväsendet

**822 Brand- och räddningsväsendet**  
8220 Brand- och räddningsväsendet

**823 Rättsväsendet**  
8230 Rättsväsendet

**824 Fångvården**  
8240 Fångvården

**829 Övrig allmän ordning och säkerhet**  
8290 Övrig allmän ordning och säkerhet

### **83 Försvaret**

**830 Försvaret**  
8300 Försvaret

## **O Utbildning och forskning**

### **85 Utbildning**

**851 Utbildning inom skolväsendet**  
8511 Allmänbildande läroanstalter  
8512 Yrkesläroanstalter  
8513 Undervisningen vid högskolorna  
8519 Övrig utbildning inom skolväsendet

**852 Annan utbildning**  
8521 Undervisning vid kurscentraler  
8522 Språkskolor och -institut  
8523 Brevinstitut  
8524 Bilskolor  
8529 Här oklassificerad utbildning

### **86 Forskning och utveckling**

**861 Forskning**  
8610 Forskning

**862 Tjänster för forskningen**  
8620 Tjänster för forskningen

## **P Hälso-, sjuk- och socialvård**

### **87 Hälso- och sjukvårdstjänster**

**871 Sjukhusvård**  
8711 Allmän sjukhusvård  
8712 Mentalsjukhusvård  
8719 Övrig sjukhusvård

**872 Öppen hälsovård**  
8721 Hälsocentralernas öppenvård  
8722 Läkarstationer och privata mottagningar  
8723 Tandvård  
8729 Övrig öppen hälsovård

**873 Övriga hälsovårdstjänster**  
8731 Fysikalisk behandling  
8732 Laboratorie- och röntgenundersökningar  
8733 Sjuktransport  
8734 Miljöhälsovård  
8739 Övriga hälsovårdstjänster

**874 Veterinärverksamhet**  
8740 Veterinärverksamhet

### **88 Socialvård**

**881 Barndagvård**  
8811 Daghemsverksamhet  
8812 Familjedagvård  
8819 Övrig barndagvård

**882 Socialarbete**  
8821 Allmänt socialarbete  
8822 Uppfostrings- och familjerådgivning  
8823 Polikliniker för missbrukarvård  
8829 Övrigt socialarbete

**883 Hemservice**  
8831 Egentlig hemservice  
8832 Servicecentraler för äldre och handikappade

**884 Servicehus och servicebostäder**  
8840 Servicehus och servicebostäder

**885 Anstaltsvård**  
8851 Anstaltsvård för barn  
8852 Anstaltsvård för handikappade  
8853 Anstaltsvård för äldre  
8854 Anstaltsvård för missbrukare

**889 Övrig socialvård**  
8891 Ledd dagverksamhet för specialgrupper  
8892 Skyddat arbete och arbetsrehabilitering  
8893 Familjevård  
8899 Övrig social verksamhet och välgörenhet

## R Rekreation och kultur

### 91 Rekreation och kultur

#### 911 Film

- 9111 Filmproduktion
- 9112 Filmförevisning

#### 912 Radio- och television

- 9120 Radio- och television

#### 913 Scen-, konsert- och konstnärverksamhet

- 9131 Scen- och konsertverksamhet
- 9132 Inspelningsstudior
- 9133 Konstnärverksamhet

#### 914 Biblioteks-, musei- och utställningverksamhet

- 9141 Bibliotek och arkiv
- 9142 Museer
- 9143 Utställningar

#### 915 Idrott

- 9150 Idrott

#### 919 Annan nöjes- och rekreationsverksamhet

- 9191 Dansställen och -skolor
- 9192 Anordnande av penningspel
- 9193 Cirkusar och nöjesparker
- 9199 Övriga nöjes- och rekreationsstjänster

## S Organisationer och religiös verksamhet

### 92 Organisationer

#### 921 Arbetsmarknadsorganisationer

- 9211 Arbetstagarorganisationer
- 9212 Arbetsgivarorganisationer

#### 922 Bransch- och yrkesorganisationer

- 9221 Intresseorganisationer för lantbruksproducenter
- 9222 Andra bransch- och yrkesorganisationer

#### 923 Partipolitiska organisationer

- 9230 Partipolitiska organisationer

### 929 Övriga organisationer

- 9290 Övriga organisationer

### 93 Internationella organisationer och utländska beskickningar

#### 930 Internationella organisationer och utländska beskickningar

- 9300 Internationella organisationer och utländska beskickningar

### 94 Religiös verksamhet

#### 941 Evangelisk-lutherska kyrkan

- 9410 Evangelisk-lutherska kyrkan

#### 942 Ortodoxa kyrkan

- 9420 Ortodoxa kyrkan

#### 949 Övrig religiös verksamhet

- 9490 Övrig religiös verksamhet

## T Övriga tjänster

### 95 Personliga tjänster och hushållstjänster

#### 951 Herrfrisering, damfrisering och skönhets-salonger

- 9510 Herrfrisering, damfrisering och skönhets-salonger

#### 952 Hushållstjänster

- 9520 Hushållstjänster

#### 959 Övriga personliga tjänster

- 9591 Fotografer
- 9592 Begravningsbyråer
- 9599 Här oklassificerade personliga tjänster

### 98 Övriga här oklassificerade tjänster

#### 980 Övriga här oklassificerade tjänster

- 9800 Övriga här oklassificerade tjänster

## X Näringsgrenen okänd

### 99 Näringsgrenen okänd

#### 990 Näringsgrenen okänd

- 9900 Näringsgrenen okänd

# Standard Industrial Classification (SIC 1988)

## A Agriculture, fishing and trapping

### 01 Agriculture

- 011 Field crop farming, livestock farming
- 0111 Field crop farming
- 0112 Livestock farming
- 0113 Integrated field crop and livestock farming

### 012 Horticulture

- 0120 Horticulture

### 013 Reindeer farming

- 0130 Reindeer farming

### 014 Fur farming

- 0140 Fur farming

### 015 Services to agriculture

- 0150 Services to agriculture

### 02 Fishing and trapping

#### 021 Fishing industries

- 0211 Fishing
- 0212 Fish farming and hatching

#### 022 Hunting and trapping

- 0220 Hunting and trapping

## B Forestry and logging

### 04 Forestry and logging

#### 041 Logging

- 0410 Logging

#### 042 Forestry

- 0421 Forest regeneration
- 0422 Other forestry work

#### 043 Services to forestry and logging

- 0430 Services to forestry and logging

#### 049 Other forestry and logging

- 0490 Other forestry and logging

## C Mining and quarrying

### 06 Mining of fossile fuels

#### 061 Hard coal and lignite mining

- 0610 Hard coal and lignite mining

#### 062 Crude petroleum and natural gas production

- 0620 Crude petroleum and natural gas production

### 07 Mining of ores

#### 071 Mining of iron ores

- 0710 Mining of iron ores

#### 079 Mining of non-ferrous ores

- 0790 Mining of non-ferrous ores

### 09 Other mining and quarrying

#### 091 Stone quarrying

- 0911 Limestone quarrying
- 0912 Other stone quarrying

#### 092 Clay, gravel and sand extraction

- 0920 Clay, gravel and sand extraction

#### 093 Peat harvesting and processing

- 0930 Peat harvesting and processing

#### 094 Mining of chemical and fertilizer minerals

- 0940 Mining of chemical and fertilizer minerals

#### 099 Other mining and quarrying n.e.c.

- 0990 Other mining and quarrying n.e.c.

## D Manufacturing

### 11 Food, beverage and tobacco manufacture

#### 111-115 Food manufacture

#### 111 Meat, vegetable and fish products manufacture

- 1111 Slaughtering
- 1112 Meat processing
- 1113 Fruit and vegetable processing
- 1114 Fish processing
- 1115 Margarine manufacture
- 1116 Manufacture of other vegetable and animal oils and fats

#### 112 Dairy products and ice cream manufacture

- 1121 Dairy products manufacture
- 1122 Ice cream manufacture

#### 113 Grain mill products manufacture

- 1130 Grain mill products manufacture

#### 114 Bakery products manufacture

- 1141 Fresh bread and pastries manufacture
- 1142 Crisp bread manufacture
- 1143 Biscuits manufacture
- 1144 Macaroni manufacture

#### 115 Other food manufacture

- 1151 Beet sugar manufacture
- 1152 Sugar refining
- 1153 Chocolate and confectionary manufacture

1154	Coffee roasting	144	<b>Manufacture of wooden containers and boxes</b>
1159	Other food manufacture n.e.c.	1440	Manufacture of wooden containers and boxes
<b>116</b>	<b>Beverage manufacture</b>	<b>145</b>	<b>Manufacture of other wood products</b>
1161	Distilling, rectifying and blending of spirits	1450	Manufacture of other wood products
1162	Manufacture of fermented alcoholic beverages	<b>15</b>	<b>Pulp, paper and paper products manufacture</b>
1163	Malt manufacture	<b>151</b>	<b>Pulp, paper and paperboard manufacture</b>
1164	Manufacture of malt liquors, soft drinks and carbonated waters	1511	Separate pulp manufacture
<b>117</b>	<b>Tobacco products manufacture</b>	1512	Integrated pulp, paper and paperboard manufacture
1170	Tobacco products manufacture	1513	Separate paper and paperboard manufacture
<b>118</b>	<b>Starch manufacture</b>	<b>152</b>	<b>Manufacture of paper and paperboard containers and boxes</b>
1180	Starch manufacture	1521	Sack and paper bag manufacture
<b>119</b>	<b>Feed manufacture</b>	1522	Manufacture of corrugated paperboard and other paper and paperboard containers
1190	Feed manufacture	<b>153</b>	<b>Manufacture of other paper and paperboard products</b>
<b>12</b>	<b>Textiles manufacture</b>	1531	Wall paper manufacture
<b>121</b>	<b>Yarns and fabrics manufacture</b>	1539	Manufacture of other paper and paperboard products n.e.c.
1211	Yarns manufacture	<b>16</b>	<b>Publishing and printing</b>
1212	Fabrics manufacture	<b>161</b>	<b>Publishing combined with printing</b>
1213	Textiles manufacture	1611	Newspaper and magazine publishing combined with printing
<b>122</b>	<b>Knits and knitwear manufacture</b>	1612	Book publishing combined with printing
1221	Knits manufacture	<b>162</b>	<b>Printing independent of publishing</b>
1222	Manufacture of socks, stockings and tights	1620	Printing independent of publishing
1223	Knitwear manufacture	<b>163</b>	<b>Services to printing</b>
<b>123</b>	<b>Manufacture of other textiles</b>	1630	Services to printing
1231	Manufacture of furnishing fabrics	<b>17</b>	<b>Manufacture of furniture and other fittings</b>
1232	Manufacture of tarpaulins and sails and other fitted textile products	170	<b>Manufacture of furniture and other fittings</b>
1233	Manufacture of carpets and rugs	1700	Manufacture of furniture and other fittings
1234	Manufacture of ribbons	<b>18</b>	<b>Chemicals and chemical products manufacture</b>
1235	Manufacture of cordage, twine and nets	<b>181</b>	<b>Basic chemicals manufacture</b>
1236	Manufacture of non-woven fabrics and wadding, and of nonwoven fabric and wadding products	1811	Sulphuric acid manufacture
1239	Manufacture of other textile products	1812	Alkalis and chlorine manufacture
<b>13</b>	<b>Wearing apparel, leather goods and footwear manufacture</b>	1813	Industrial gases manufacture
<b>131</b>	<b>Wearing apparel manufacture</b>	1814	Phosphoric acid manufacture
1311	Manufacture of wearing apparel made of fabric	1815	Ammonia and nitric acid manufacture
1312	Manufacture of wearing apparel made of leather	1816	Hydrocarbons manufacture
1313	Manufacture of wearing apparel made of fur	1819	Other basic chemicals manufacture
<b>132</b>	<b>Leather and leather goods manufacture</b>	<b>182</b>	<b>Fertilizer and pesticide manufacture</b>
1321	Leather manufacture	1821	Fertilizer manufacture
1322	Manufacture of bags and related leather goods	1822	Pesticide manufacture
<b>133</b>	<b>Footwear manufacture</b>	<b>183</b>	<b>Resins and plastics manufacture</b>
1330	Footwear manufacture	1830	Resins and plastics manufacture
<b>14-15</b>	<b>Forest industry products manufacture</b>	<b>184</b>	<b>Rubber manufacture</b>
<b>14</b>	<b>Wood and wood products manufacture</b>	1840	Rubber manufacture
<b>141</b>	<b>Wood sawing, planing and preserving</b>	<b>185</b>	<b>Man-made fibres manufacture</b>
1410	Wood sawing, planing and preserving	1850	Man-made fibres manufacture
<b>142</b>	<b>Manufacture of plywood and other wooden boards</b>	<b>186</b>	<b>Paints and printing inks manufacture</b>
1421	Plywood and veneer manufacture	1860	Paints and printing inks manufacture
1422	Particleboard manufacture		
1423	Fibreboard manufacture		
<b>143</b>	<b>Other builders' carpentry manufacture</b>		
1431	Manufacture of prefabricated houses		
1439	Manufacture of other builders' carpentry		

187	<b>Manufacture of medical products</b>	229	<b>Other glass, clay and stone products manufacture</b>
1870	Manufacture of medical products	2290	Other glass, clay and stone products manufacture
188	<b>Detergents, cosmetics and toilet preparations manufacture</b>	<b>23-27</b>	<b>Metal industries</b>
1880	Detergents, cosmetics and toilet preparations manufacture	<b>23</b>	<b>Basic metal industries</b>
189	<b>Other chemical products manufacture</b>	231	<b>Iron and steel manufacture</b>
1890	Other chemical products manufacture	2310	Iron and steel manufacture
19	<b>Petroleum and coal products and nuclear fuel manufacture</b>	232	<b>Non-ferrous metals manufacture</b>
191	<b>Petroleum refining</b>	2320	Non-ferrous metals manufacture
1910	Petroleum refining	233	<b>Casting of metals</b>
192	<b>Refined petroleum products manufacture</b>	2331	Casting of iron and steel
1921	Lubricating oil and grease manufacture	2332	Casting of non-ferrous metals
1922	Bituminous roofing materials manufacture	<b>24</b>	<b>Fabricated metal products manufacture</b>
1929	Manufacture of other petroleum and asphalt products	241	<b>Structural metal products, metal containers and steam boilers manufacture</b>
193	<b>Coking plants</b>	2411	Structural metal products manufacture
1930	Coking plants	2412	Metal containers manufacture
194	<b>Nuclear fuel manufacture</b>	2413	Steam boilers manufacture
1940	Nuclear fuel manufacture	2414	Industrial pipe systems manufacture
21	<b>Rubber and plastic products manufacture</b>	248	<b>Other fabricated metal products manufacture</b>
211	<b>Rubber products manufacture</b>	2481	Hand tools and implements manufacture
2111	Tyre manufacture and retreading	2482	Metal packings manufacture
2119	Other rubber products manufacture	2483	Metal nettings and wires manufacture
212	<b>Plastic products manufacture</b>	2484	Nails and screws manufacture
2121	Manufacture of films, discs, pipes and related plastic products	2485	Other metal construction equipment and supplies manufacture
2129	Other plastic products manufacture	2486	Metal household products manufacture
22	<b>Glass, clay and stone products manufacture</b>	2489	Manufacture of other fabricated metal products n.e.c.
221	<b>Glass and glass products manufacture</b>	249	<b>Services to fabricated metal products manufacture</b>
2210	Glass and glass products manufacture	2491	Metal forging, pressing, stamping and roll-forming
222	<b>Pottery, china and earthenware manufacture</b>	2499	Other services to fabricated metal products manufacture
2220	Pottery, china and earthenware manufacture	<b>25</b>	<b>Machinery and equipment manufacture</b>
223	<b>Structural clay products manufacture</b>	251	<b>General purpose machinery manufacture</b>
2231	Bricks and tiles manufacture	2511	Stationary engines and turbines manufacture
2239	Other structural clay products manufacture	2512	Pumps, hydraulic and pneumatic power generating equipment and valves manufacture
224	<b>Cement and lime manufacture</b>	2513	Bearings, gears and power transmission equipment manufacture
2241	Cement manufacture	2514	Industrial furnaces and furnace burners manufacture
2242	Lime manufacture	2515	Lifting and handling equipment manufacture
225	<b>Concrete and concrete and plaster products manufacture</b>	2516	Weapons and ammunition manufacture
2250	Concrete and concrete and plaster products manufacture	2519	Other general purpose machinery manufacture
226	<b>Rock and glass wool manufacture</b>	252	<b>Special purpose machinery manufacture</b>
2260	Rock and glass wool manufacture	2521	Manufacture of machinery for agriculture and forestry
227	<b>Light gravel and light gravel products manufacture</b>	2522	Machine tools manufacture
2270	Light gravel and light gravel products manufacture	2523	Metallurgical machinery manufacture
228	<b>Stone products manufacture and stone crushing</b>	2524	Mining, quarrying and construction machinery manufacture
2280	Stone products manufacture and stone crushing	2525	Pulp and paper making machinery manufacture
		2526	Other special purpose industrial machinery manufacture
		253	<b>Separate machinery repair and installation</b>
		2530	Separate machinery repair and installation

**26 Electrical products and instruments manufacture**

**261 Computing and office machinery manufacture**  
2610 Computing and office machinery manufacture

**262 Entertainment electronics products and telecommunication equipment manufacture**  
2621 Electronic circuits and components manufacture  
2622 Telecommunication equipment manufacture  
2623 Radio and television receivers manufacture  
2624 Sound and image recordings manufacture

**263 Electrical machinery and equipment and domestic appliance manufacture**  
2631 Electric motors, generators and transformers manufacture  
2632 Electricity distribution and control equipment manufacture  
2633 Domestic appliance manufacture  
2634 Electric conductors manufacture  
2635 Accumulators and batteries manufacture  
2639 Other electrical machinery and equipment manufacture

**264 Instruments and fine-mechanical apparatus manufacture**

2641 Medical and orthopaedic products manufacture  
2642 Measuring, monitoring and controlling equipment manufacture  
2643 Optical instruments and photographic equipment manufacture  
2644 Watch and clock manufacture

**27 Transport equipment manufacture**

**271 Ship building and repair**  
2710 Ship building and repair

**272 Pleasure and sporting boats building and repair**  
2720 Pleasure and sporting boats building and repair

**273 Railway rolling stock manufacture**  
2730 Railway rolling stock manufacture

**274 Automobile and trailer manufacture**  
2741 Manufacture of automobiles and automobile parts  
2742 Automobile body and trailer manufacture

**275 Aircraft and aircraft engine manufacture and repair**  
2750 Aircraft and aircraft engine manufacture and repair

**279 Other transport equipment manufacture**  
2791 Bicycle, moped and motorcycle manufacture  
2799 Manufacture of other transport equipment n.e.c.

**29 Other manufacturing industries**

**290 Other manufacturing industries**  
2901 Jewellery and related articles manufacture  
2902 Musical instruments manufacture  
2903 Sporting and athletic goods manufacture  
2904 Toys and games manufacture  
2905 Light fixtures and fittings manufacture  
2906 Photograph development  
2909 Manufacture of other products n.e.c.

**E Energy and water supply****31-33 Energy supply****31 Electricity supply (incl. incidental production of steam and hot water)****311 Electricity, steam and hot water production for communities**

3111 Hydropower production of electricity for communities  
3112 Thermal power production of electricity and district heating for communities  
3113 Separate thermal power production of electricity for communities  
3114 Nuclear power production of electricity for communities  
3119 Other electricity production for communities

**312 Electricity, steam and hot water distribution**

3121 Electricity transmission and distribution  
3122 Electricity, steam and hot water distribution

**313 Electricity, steam and hot water production by industries for own use**

3131 Hydropower-based electricity production by industries for own use  
3132 Thermal power production of electricity, steam and hot water by industries for own use  
3133 Separate thermal power production of electricity by industries for own use  
3139 Other electricity production by industries for own use

**32 Separate steam and hot water production and distribution**

**321 Separate district heating production and distribution for communities**  
3210 Separate district heating production and distribution for communities

**322 Steam and hot water production by industries**

3220 Steam and hot water production by industries

**33 Town gas production and distribution**

**330 Town gas production and distribution**  
3300 Town gas production and distribution

**34 Water works and supply**

**340 Water works and supply**  
3400 Water works and supply

**F Construction****35 Building construction**

**351 Building construction and repair**  
3510 Building construction and repair

**352 Special trade contracting in building construction**

3521 Concrete and masonry work  
3522 Metal and sheet metal work  
3523 Wood and board work  
3524 Insulating work  
3525 Assembly and installation of ready-made structures  
3529 Other special trade contracting in building construction

- 36 Building installation and finishing work**  
**361 Heating and plumbing installation**  
3610 Heating and plumbing installation
- 362 Air-conditioning installation**  
3620 Air-conditioning installation
- 363 Electrical installation**  
3630 Electrical installation
- 364 Glazing**  
3640 Glazing
- 365 Floor laying**  
3650 Floor laying
- 366 Painting and wall covering**  
3660 Painting and wall covering
- 369 Other building installation and finishing work**  
3690 Other building installation and finishing work
- 37 Land and water construction**  
**371 Land and ground construction**  
3710 Land and ground construction
- 372 Highway, street and bridge construction**  
3720 Highway, street and bridge construction
- 373 Railway construction**  
3730 Railway construction
- 374 Water construction**  
3740 Water construction
- 375 Construction of waterworks and energy plants**  
3750 Construction of waterworks and energy plants
- 379 Other land and water construction**  
3790 Other land and water construction
- 38 Services to construction**  
**381 Builder-developer services**  
3810 Builder-developer services
- 382 Leasing of construction machinery with operator**  
3820 Leasing of construction machinery with operator
- 389 Other services to construction**  
3890 Other services to construction
- G Wholesale and retail trade**  
**41 Wholesale trade**  
**411 Non-specialized wholesale trade**  
4110 Non-specialized wholesale trade
- 412 Wholesale of food, beverages, tobacco, etc.**  
4121 Non-specialized wholesale of foodstuffs  
4122 Wholesale of agricultural products and fruits  
4123 Wholesale of meat  
4124 Wholesale of fish  
4125 Wholesale of dairy products  
4126 Wholesale of eggs  
4127 Wholesale of grain  
4129 Wholesale of other food, beverage and tobacco products, etc.
- 413 Wholesale of textiles, clothing and leather goods**  
4131 Wholesale of clothing  
4132 Wholesale of textile and leather goods  
4133 Wholesale of fabrics and yarns  
4134 Wholesale of footwear
- 414 Wholesale of hardware and construction materials**  
4141 Non-specialized wholesale of hardware and construction materials  
4142 Wholesale of hand tools and supplies  
4143 Wholesale of timber products  
4144 Wholesale of metal and mineral products  
4145 Wholesale of paints, wallpapers and floor-laying materials  
4146 Wholesale of household articles  
4147 Wholesale of detergents
- 415 Wholesale of electrical supplies and household appliances**  
4151 Wholesale of electrical supplies  
4152 Wholesale of telecommunication equipment  
4153 Wholesale of household appliances  
4154 Wholesale of entertainment electronics products  
4155 Wholesale of musical instruments and supplies
- 416 Wholesale of fuels and raw materials**  
4161 Wholesale of liquid fuels  
4162 Wholesale of natural gas  
4163 Wholesale of other fuels  
4164 Wholesale of timber  
4165 Wholesale of industrial chemicals  
4166 Wholesale of slaughter animals  
4167 Wholesale of waste and scrap  
4169 Wholesale of other raw materials
- 417 Wholesale of machinery and other capital goods**  
4171 Wholesale of agricultural and forestry machinery and supplies  
4172 Wholesale of construction machinery  
4173 Wholesale of office machinery and computers  
4174 Wholesale of other machinery and supplies  
4175 Wholesale of office equipment  
4176 Wholesale of heating, plumbing and air-conditioning equipment
- 418-419 Wholesale of other products**  
4181 Wholesale of medicines  
4182 Wholesale of laboratory and medical instruments  
4183 Wholesale of toilet preparations and cosmetics  
4184 Wholesale of sports equipment  
4185 Wholesale of furniture and carpets  
4186 Wholesale of stationery and office supplies  
4187 Wholesale of books  
4188 Wholesale of watches, clocks and jewellery  
4189 Wholesale of optical goods  
4191 Wholesale of photographic equipment and supplies  
4192 Wholesale of flowers and other horticultural products  
4193 Wholesale of boats and certain other transport equipment  
4199 Wholesale n.e.c.
- 42 Agencies**  
**421 Non-specialized agencies**  
4210 Non-specialized agencies
- 422 Food, beverage, tobacco, etc. agencies**  
4220 Food, beverage, tobacco, etc. agencies

423	<b>Textile and clothing agencies</b>	4384	Retail trade of musical instruments and supplies
4230	Textile and clothing agencies		
424	<b>Agencies for durable consumer goods</b>	439	<b>Retail trade of furniture and furnishings</b>
4240	Agencies for durable consumer goods	4391	Retail trade of furniture
		4399	Retail trade of furnishings
425	<b>Machinery and equipment agencies</b>	441	<b>Retail trade of pharmaceutical and chemist's goods</b>
4250	Machinery and equipment agencies		
		4411	Pharmacies
426	<b>Timber and paper product agencies</b>	4412	Retail trade of chemist's goods
4260	Timber and paper product agencies		
427	<b>Agencies for other raw materials and fuels</b>	442	<b>Retail trade of books and office supplies</b>
4270	Agencies for other raw materials and fuels	4421	Retail trade of books
		4422	Retail trade of stationery and office supplies
		4423	Secondhand bookshops
		4424	Retail trade of magazines
429	<b>Other agencies</b>	443	<b>Retail trade of jewellery, watches and clocks</b>
4290	Other agencies	4430	Retail trade of jewellery, watches and clocks
43-44	<b>Retail trade</b>	444	<b>Retail trade of photographic, optical and health care products</b>
431	<b>Department stores</b>		
4311	Super stores	4441	Retail trade of photographic equipment and supplies
4312	Department stores	4442	Retail trade of optical goods
4313	Miniature department stores	4443	Retail trade of health care products
432	<b>Non-specialized retail trade of daily products</b>	445	<b>Retail trade of flowers and other horticultural products</b>
4321	Super markets		
4322	Other non-specialized retail trade of daily products	4451	Retail trade of flowers
		4452	Retail trade of other horticultural products
433	<b>Specialized retail trade of daily products</b>	446	<b>Retail trade of sports equipment and boats</b>
4331	Retail trade of meat	4461	Retail trade of sports equipment
4332	Retail trade of fish	4462	Retail trade of boats and certain other transport equipment
4333	Retail trade of dairy and bakery products		
4334	Retail trade of fruit and vegetables	448	<b>Other retail trade</b>
4335	Retail trade of confectionery	4481	Retail trade of pets
4336	Retail trade of natural products	4482	Retail trade of secondhand goods
4337	Kiosks	4483	Retail trade of toys and hobby supplies
4339	Other specialized retail trade of daily products	4484	Retail trade of prams and children's supplies
		4485	Retail trade of giftware
		4489	Other retail trade n.e.c.
434	<b>Retail trade of alcoholic beverages</b>	449	<b>Repair of household articles</b>
4340	Retail trade of alcoholic beverages	4491	Repair of footwear and leather goods
		4492	Repair of electrical household appliances
		4493	Repair of watches, clocks and jewellery
		4499	Other repairing of household articles
435-436	<b>Retail trade of textiles, clothing and footwear</b>	45	<b>Wholesale and retail trade, service and repair of motor vehicles</b>
4351	Non-specialized retail trade of textiles, clothing and footwear		
4352	Specialized retail trade of clothing	451	<b>Wholesale of motor vehicles and motor vehicle parts</b>
4353	Retail trade of furs and leather clothing	4511	Wholesale of motor vehicles
4354	Retail trade of children's clothing	4512	Wholesale of tyres
4355	Retail trade of hats and caps	4513	Wholesale of motor vehicle parts and accessories
4356	Retail trade of footwear	4514	Agencies for motor vehicles and motor vehicle parts
4357	Retail trade of bags		
4361	Retail trade of fabrics	452	<b>Retail trade of motor vehicles and motor vehicle parts</b>
4362	Retail trade of yarns and handicraft supplies	4521	Retail trade of new automobiles
4363	Retail trade of furnishing fabrics	4522	Retail trade of secondhand automobiles
		4523	Retail trade of motorcycles
437	<b>Retail trade of hardware and construction materials</b>	4524	Retail trade of tyres
		4525	Retail trade of motor vehicle parts and accessories
4371	Non-specialized retail trade of hardware and construction materials	4526	Retail trade of caravans
4372	Retail trade of paints, wallpapers and floor-laying materials		
4373	Retail trade of household articles	453	<b>Service stations</b>
4374	Retail trade of rubber and plastic products	4530	Service stations
4379	Other retail trade of hardware and construction materials		
438	<b>Retail trade of electrical supplies and household appliances</b>		
4381	Retail trade of electrical supplies and light fixtures		
4382	Retail trade of household appliances and entertainment electronics products		
4383	Retail trade of telecommunication and data processing equipment		

- 454 Motor vehicle repair
- 4541 Automobile repair
- 4542 Motorcycle repair
- 4543 Tyre repair

## H Hotels and restaurants

- 47 **Hotel and other accommodation industry**
- 471 **Hotels with licenced restaurants**
- 4710 Hotels with licenced restaurants
- 472 **Other hotels**
- 4720 Other hotels
- 473 **Lodging and boarding houses**
- 4730 Lodging and boarding houses
- 474 **Youth hostels**
- 4740 Youth hostels
- 475 **Holiday villages**
- 4750 Holiday villages
- 476 **Other accommodation establishments subject to licence**
- 4760 Other accommodation establishments subject to licence
- 477 **Camping sites**
- 4770 Camping sites
- 478 **Other accommodation industry**
- 4780 Other accommodation industry
- 479 **Services to accommodation industry**
- 4790 Services to accommodation industry
- 48 **Restaurant industry**
- 481 **Licenced restaurants**
- 4811 Public licenced restaurants
- 4812 Club restaurants
- 482 **Coffee shops and other restaurants subject to licence**
- 4820 Coffee shops and other restaurants subject to licence
- 483 **Personnel restaurants and institutional dining halls**
- 4830 Personnel restaurants and institutional catering kitchens
- 484 **Coffee, sausage, etc. stands**
- 4840 Coffee, sausage, etc. stands
- 485 **Catering service**
- 4850 Catering service

## I Transport

- 51 **Rail transport**
- 511 **Rail transport of passengers and goods**
- 5110 Rail transport of passengers and goods
- 512 **Services to rail transport**
- 5120 Services to rail transport

- 52 **Road transport**
- 521 **Tramway and underground railway traffic**
- 5210 Tramway and underground railway traffic
- 522 **Bus traffic**
- 5220 Bus traffic
- 523 **Taxi traffic**
- 5230 Taxi traffic
- 524 **Road transport of goods**
- 5240 Road transport of goods
- 53 **Water transport**
- 531 **Sea transport**
- 5311 Sea transport of passengers
- 5312 Sea transport of goods
- 532 **Coastal and inland water transport**
- 5321 Coastal and inland water transport of passengers
- 5322 Coastal and inland water transport of goods
- 5323 Log floating
- 54 **Air transport**
- 540 **Air transport**
- 5400 Air transport
- 55 **Pipeline transport**
- 550 **Pipeline transport**
- 5500 Pipeline transport
- 56 **Services to transport**
- 561 **Services to road transport**
- 5611 Bus stations
- 5612 Chargeable parking facilities
- 562 **Services to water transport**
- 5621 Navigation services
- 5622 Sea rescue services
- 5623 Harbour and canal services
- 5629 Ice-breaker and other services to water transport
- 563 **Services to air transport**
- 5631 Airport services
- 5639 Other services to air transport
- 564 **Travel agencies**
- 5640 Travel agencies
- 565 **Forwarding, freighting, transport agency and terminal services**
- 5651 Forwarding and freighting
- 5652 Transport agency and terminal services
- 566 **Cargo handling**
- 5661 Stevedoring
- 5669 Other cargo handling
- 567 **Storage and warehousing**
- 5670 Storage and warehousing

## J Communication

- 57 **Postal services**
- 570 **Postal services**
- 5700 Postal services

**58 Telecommunication services**

**581 Telephone service**  
5810 Telephone service

**582 Other telecommunication services**  
5820 Other telecommunication services

**583 Programme transfer services**  
5830 Programme transfer services

**584 Services to telecommunications**  
5840 Services and telecommunications

**K Finance and insurance****61 Finance and financial services****611 Banking**

6111 Central bank  
6112 Deposit banks  
6113 Mortgage banks  
6119 Other banking-type institutions

**612 Other financial activities**

6121 Development credit institutions  
6122 Credit card institutions  
6129 Financial institutions n.e.c.

**613 Investment activities**

6131 Development and investment companies  
6139 Other investment activities

**614 Financial services**

6140 Financial services

**62 Insurance****621 Insurance activity of social insurance institution**

6210 Insurance activity of social insurance institution

**622 Pension insurance institutions and unemployment funds**

6221 Pension insurance institutions  
6222 Unemployment funds

**623 Life insurance companies**

6230 Life insurance companies

**624 Non-life insurance institutions**

6241 Non-life insurance companies  
6242 Sickness funds

**629 Other insurance institutions**

6290 Other insurance institutions

**L Real estate, cleaning and rental services****65 Real estate services****651 Renting and leasing of dwellings and real estate**

6511 Owning and renting or leasing of dwellings and residential real estate  
6519 Owning and renting or leasing of other real estate

**652 Brokerage and sale of dwellings and real estate**

6520 Brokerage and sale of dwellings and real estate

**653 Real estate maintenance and management**

6530 Real estate maintenance and management

**66 Cleaning and laundry services****661 Cleaning**

6610 Cleaning

**662 Environmental care**

6621 Sewage disposal and waste water transport  
6622 Waste collection and disposal  
6623 Street cleaning  
6629 Other environmental care

**663 Laundry and dry cleaning services**

6630 Laundry and dry cleaning services

**67 Renting of machinery and equipment****671 Renting and leasing of transport equipment without driver**

6710 Renting and leasing of transport equipment without driver

**672 Renting and leasing of agricultural machinery without operator**

6720 Renting and leasing of agricultural machinery without operator

**673 Renting and leasing of construction machinery without operator**

6730 Renting and leasing of construction machinery without operator

**674 Renting and leasing of office machinery and equipment**

6740 Renting and leasing of office machinery and equipment

**675 Renting of household articles**

6750 Renting of household articles

**679 Renting of other machinery and equipment**

6790 Renting of other machinery and equipment

**M Technical and business services****71 Technical services****711 Community planning and research**

7110 Community planning and research

**712 Construction technical services**

7121 Technical services to land and water construction  
7122 Architectural services  
7123 Structural engineering services  
7124 Heating, plumbing and ventilation planning  
7125 Electrical planning  
7129 Other construction technical services

**713 Machine and process planning**

7130 Machine and process planning

**719 Other technical services**

7190 Other technical services

**72 Data processing services****721 Computer and data processing services**

7210 Computer and data processing services

**722 Adp-planning and programming**

7220 Adp-planning and programming

**723 Data bank services**

7230 Data bank services

**729 Other data processing services**  
7290 Other data processing services

**75 Management, legal and marketing services**

**751 Business and management consulting services**  
7510 Business and management consulting services

**752 Bookkeeping and financial statements services**  
7520 Bookkeeping and financial statements services

**753 Legal services**  
7530 Legal services

**754 Marketing services**  
7541 Advertising agencies  
7542 Advertisement brokerage and distribution  
7549 Other marketing services

**76 Other business services**

**761 Employment agencies and personnel suppliers**  
7611 Public employment offices  
7619 Other employment agencies and personnel suppliers

**762 News agencies**  
7620 News agencies

**763 Guard and security services**  
7630 Guard and security services

**764 Other business services n.e.c.**  
7641 Industrial art design and planning  
7642 Word processing and duplicating services  
7643 Mailing, distribution and courier services  
7644 Machinery and equipment maintenance services  
7645 Packing and wrapping services  
7649 Other services to business

**77 Holding companies**

**770 Holding companies**  
7700 Holding companies

## **N Public administration and defence**

**81 Public administration**

**811 General government administration**  
8110 General government administration

**812 Education and cultural affairs administration**  
8120 Education and cultural affairs administration

**813 Health care and social security administration**  
8130 Health care and social security administration

**814 Employment and industrial affairs administration**  
8140 Employment and industrial affairs administration

**819 Other general administration**  
8190 Other general administration

**82 Public order and safety**

**821 Police**  
8210 Police

**822 Fire and rescue service**  
8220 Fire and rescue service

**823 Administration of justice**  
8230 Administration of justice

**824 Prison administration**  
8240 Prison administration

**829 Other public order and safety**  
8290 Other public order and safety

**83 National defence**

**830 National defence**  
8300 National defence

## **O Education and research**

**85 Education**

**851 Regular school and university education**  
8511 General education  
8512 Vocational education  
8513 University education  
8519 Other regular school and university education

**852 Other education**  
8521 Training centres  
8522 Language schools and institutes  
8523 Correspondence schools  
8524 Driving schools  
8529 Other education n.e.c.

**86 Research and development**

**861 Research**  
8610 Research

**862 Services to research**  
8620 Services to research

## **P Health and social welfare services**

**87 Health and medical services**

**871 Hospital care**  
8711 General hospital care  
8712 Mental hospital care  
8719 Other hospital care

**872 Non-institutional health care**  
8721 Non-institutional care at health centres  
8722 Medical centres and individual medical practices  
8723 Dental care  
8729 Other non-institutional health care

**873 Other health services**  
8731 Physical therapy  
8732 Laboratory and x-ray examinations  
8733 Ambulance services  
8734 Environmental health care  
8739 Other health services n.e.c.

**874 Veterinary services**  
8740 Veterinary services

**88 Social welfare services**

**881 Children's day care**  
8811 Children's day care centres  
8812 Family day care of children  
8819 Other day care of children

**882 Social work**  
8821 General social work  
8822 Child guidance and family counselling centres  
8823 Policlinics for intoxicant abusers  
8829 Other social work

**883 Home service**  
8831 Home-maker services  
8832 Service centres for the aged and disabled

**884 Service blocks and service dwellings**  
8840 Service blocks and service dwellings

**885 Institutional care**  
8851 Institutional care of children  
8852 Institutional care of the disabled  
8853 Institutional care of the aged  
8854 Institutional care of intoxicant abusers

**889 Other social welfare services**  
8891 Supervised day activities of special groups  
8892 Sheltered work and work rehabilitation  
8893 Family care  
8899 Other social welfare services n.e.c. and charity

## **R Recreational and cultural services**

### **91 Recreational and cultural services**

**911 Cinema**  
9111 Film production  
9112 Film exhibition

**912 Radio and television**  
9120 Radio and television

**913 Stage, concert and artistic activities**  
9131 Stage and concert activities  
9132 Recording studios  
9133 Artistic activities

**914 Library, museum and exhibition activities**  
9141 Libraries and archives  
9142 Museums  
9143 Exhibitions

**915 Sports**  
9150 Sports

**919 Other entertainment and recreational services**  
9191 Dance halls and dance schools  
9192 Gambling operations  
9193 Circuses and amusement parks  
9199 Other entertainment and recreational services

## **S Organizational and religious activities**

### **92 Membership organizations**

**921 Labour market organizations**  
9211 Employee organizations  
9212 Employer organizations

**922 Industrial and professional organizations**  
9221 Unions of agricultural producers  
9222 Other industrial and professional organizations

**923 Party-political organizations**  
9230 Party-political organizations

**929 Other membership organizations**  
9290 Other membership organizations

### **93 International organizations and foreign representations**

**930 International organizations and foreign representations**  
9300 International organizations and foreign representations

### **94 Religious activities**

**941 Evangelical-lutheran church**  
9410 Evangelical-lutheran church

**942 Orthodox church**  
9420 Orthodox church

**949 Other religious bodies**  
9490 Other religious bodies

## **T Other services**

### **95 Personal and household services**

**951 Barbers, hairdressers and beauty salons**  
9510 Barbers, hairdressers and beauty salons

**952 Household services**  
9520 Household services

**959 Other personal services**  
9591 Photographer's studios  
9592 Funeral services  
9599 Other personal services n.e.c.

### **98 Other services n.e.c.**

**980 Other services n.e.c.**  
9800 Other services n.e.c.

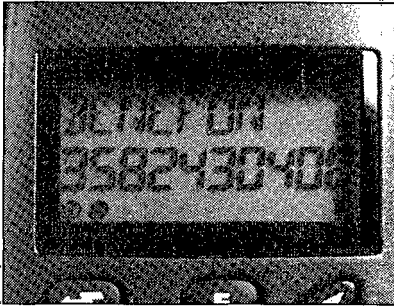
## **X Industry unknown**

### **99 Industry unknown**

**990 Industry unknown**  
9900 Industry unknown

## Suomen yritykset

Finlands företag  
Corporate enterprises and personal businesses  
in Finland 1992



Julkaisuun on koottu yritys- ja toimipaikkakohtaisia tietoja Suomen yrityksistä vuonna 1992. Julkaisusta löytyy tietoja yritysten ja niiden toimipaikkojen toiminnasta noin 500-eri toimialalla sekä laaja kunnittainen taulukkopaketti.

**Myynti:**

Julkaisujen myynti / 3B  
00022 TILASTOKESKUS  
Puh. (90) 1734 2011

**Försäljning:**

Publicationsförsäljning / 3B  
00022 TILASTOKESKUS  
Tfn. (90) 1734 2011

**Hinta – Pris**

195 mk

ISSN 0784-8463  
= Yritykset  
ISSN 0788-1738