

tilastotiedotus statistisk rapport

Arkisto

ISSN 0355-225X

Tilastokeskus
Statistikcentralen

1976

Tiedustelut - Förfrågningar

Päiväys - Datum

N:o - Nr

Maija Loimu
Ethel Kiuru
Ilona Koskimaa

1976-07-21

KA 1976:6

Puh. 90 - 611 022/397
Tel.

TUKKU- JA VÄHITTÄISKAUPAN ENNAKKOTIEDOT
tammi-, helmi- ja maaliskuu 1976

PARTI- OCH DETALJHANDELNS FÖRHANDSUPPGIFTER
januari, februari och mars 1976

Tukku- ja vähittäiskaupan myyntien volyymit laskivat vuoden 1976 ensimmäisellä neljänneksellä.

Tilastokeskuksen laskema tukkukaupan myynnin volyyymi laski vuoden 1976 ensimmäisellä neljänneksellä 2.3 %, edelliseen vuoteen verrattuna. Ainoastaan maaliskuussa tukkukaupan volyyymi kasvoi (2.4 %). Vähittäiskaupan myynnin volyyymi laski vuoden 1976 ensimmäisellä neljänneksellä 9.5 % edelliseen vuoteen verrattuna ja laskua tapahtui kaikkina kuukausina.

Tukkukaupassa myynnin volyyymi kasvoi ensimmäisellä neljänneksellä eniten (39.7 %) muussa tuotantotarviketukkukaupassa. Volyymin kasvu oli voimakasta myös tekstiili-, vaatetus- ja nahkavarain tukkukaupassa (14.6 %). Volyyymi laski eniten (27.3 %) autotukkukaupassa.

Vähittäiskaupan myynnin volyyymi kasvoi ensimmäisellä neljänneksellä eniten (150.9 %) muulla sisustustarvikekaupalla. Volyymin kasvu oli voimakasta myös kemikaalivarain kaupassa (29.5 %). Useimmilla muilla vähittäiskaupan toimialoilla volyyymi laski.

Arvon- ja volyyminmuutoksia laskettaessa on vertailulukuina käytetty lopullisia vuoden 1975 lukuja.

Försäljningsvolymerna i parti- och detaljhandeln minskade under första kvartalet av år 1976.

Enligt statistikcentralens beräkningar minskade partihandelns försäljningsvolym under första kvartalet av år 1976 med 2.3 % jämfört med senaste år. Endast i mars ökade partihandelns volym (2.4 %). Detaljhandelns försäljningsvolym minskade under första kvartalet av år 1976 med 9.5 % jämfört med senaste år och minskning skedde under varje månad.

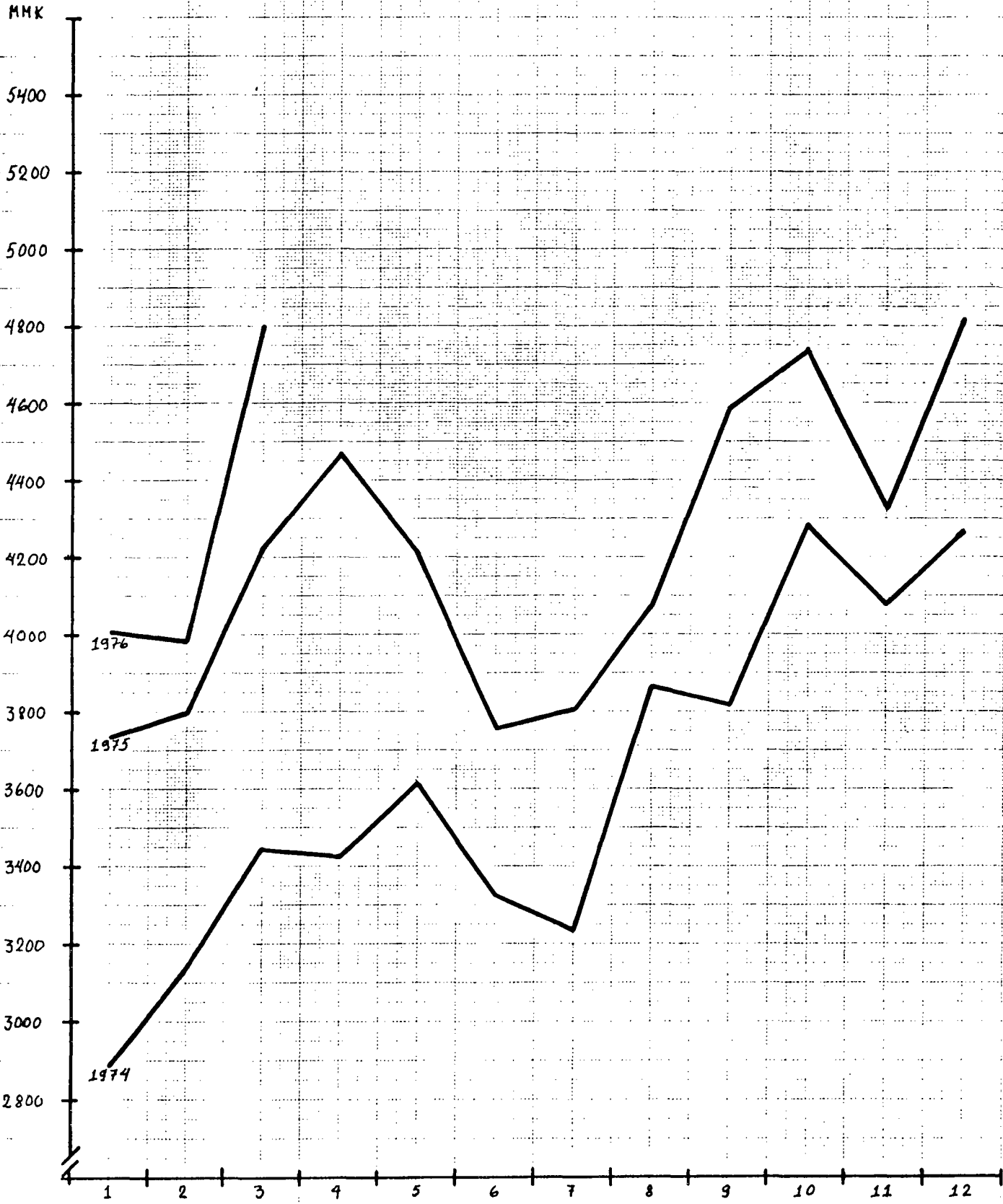
Partihandelns försäljningsvolym ökade under första kvartalet mest (39.7 %) hos annan partihandel med produktionsvaror. Volymökningen var kraftig även hos partihandeln med textil-, beklädnads och lädervaror (14.6 %). Volymen minskade mest (27.3 %) hos partihandeln med bilar.

Detaljhandelns försäljningsvolym ökade under första kvartalet mest (150.9 %) hos annan inredningshandel. Volymökningen var kraftig även hos kemikalievaruhandeln (29.5 %). I de flesta andra branscherna minskade volymen.

Vid uträkandet av värde- och volymförändringar har som jämförelsetal använts de slutliga taler för år 1975.

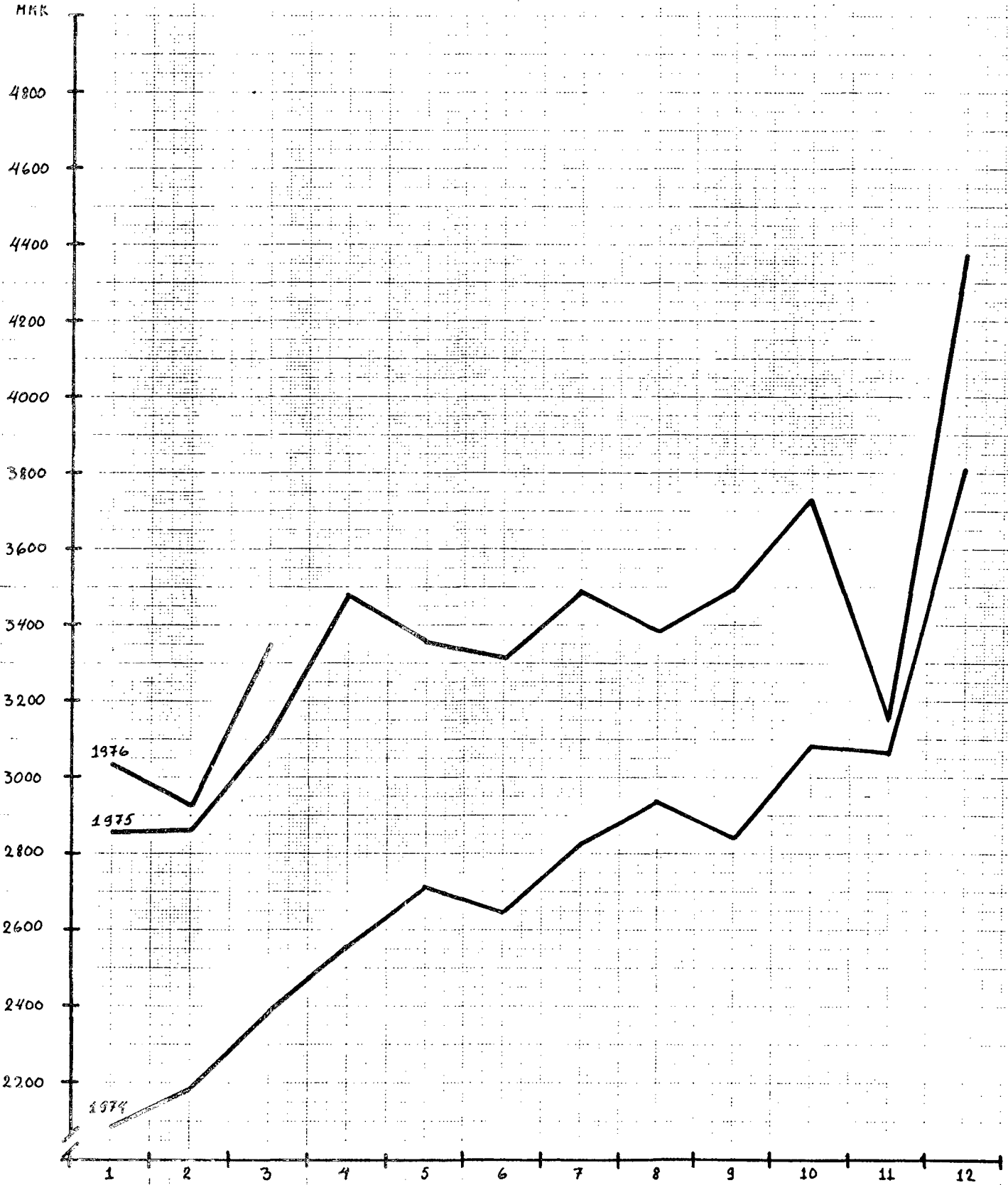
KUVIO 1

TUKKUKAUPAN MYYNTI - PARTIHANDELNS FÖRSÄLJNING



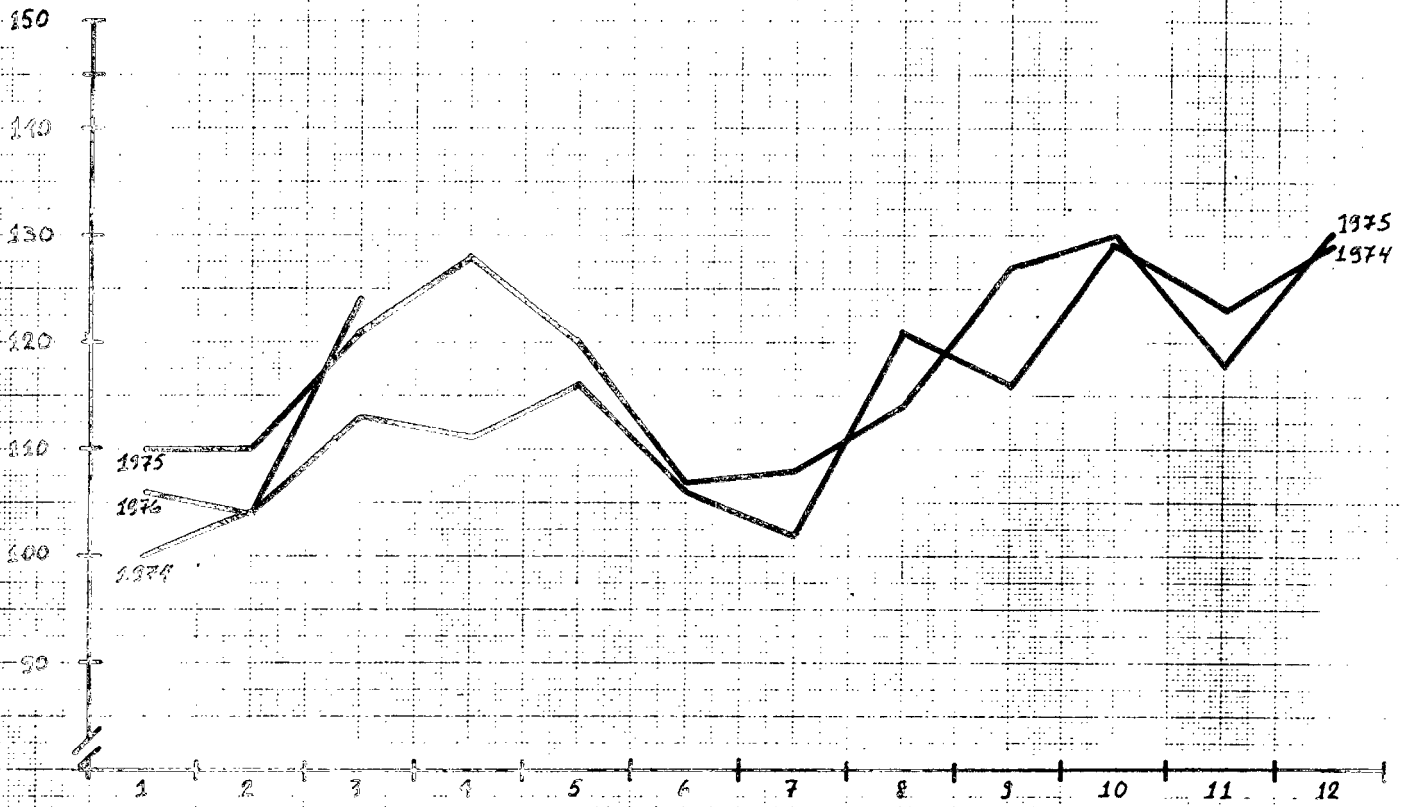
KUVIO 2

VÄHITTÄISKAUPAN MYYNTI - DETALJHANDELNS FÖRSÄLJNING



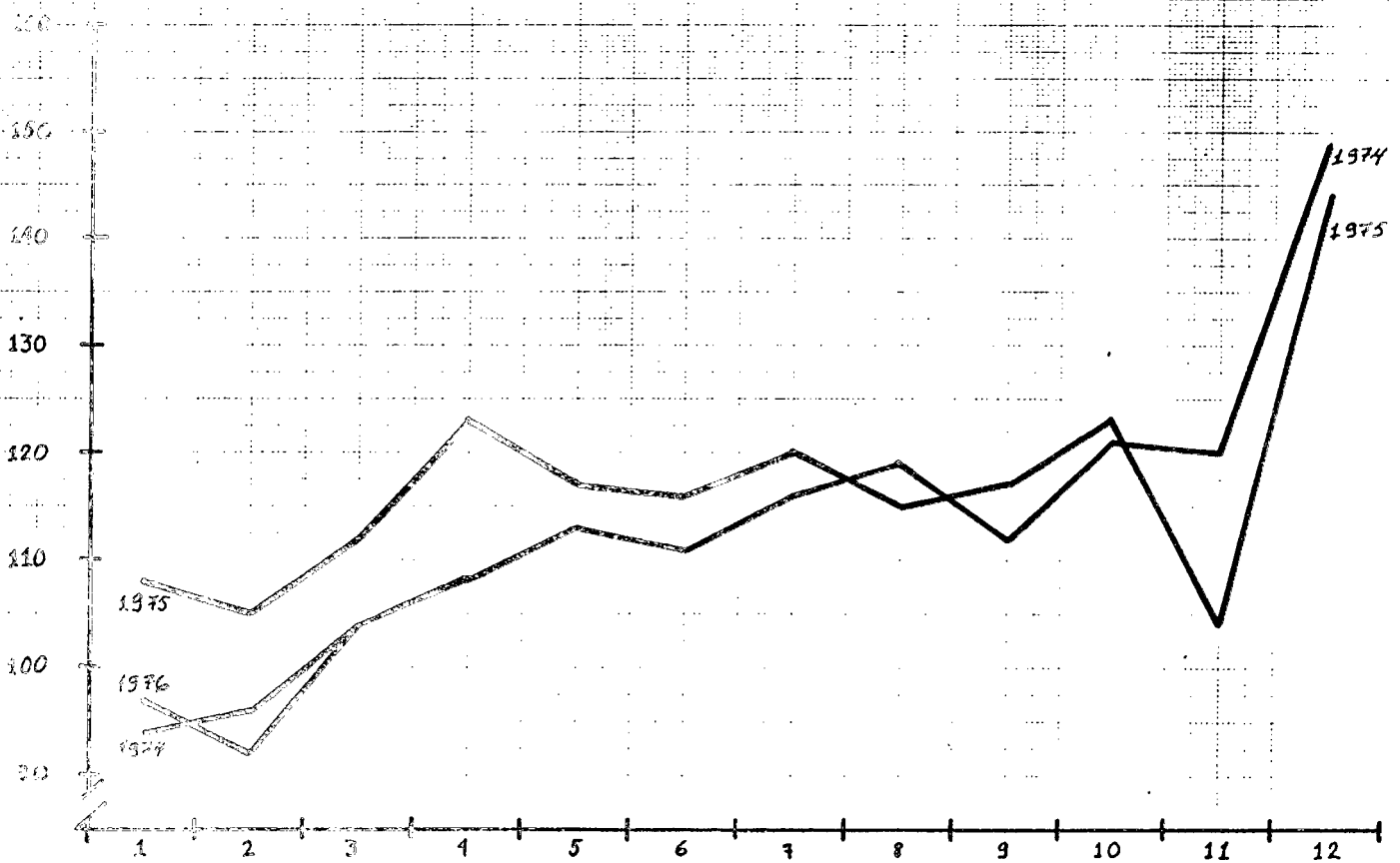
KUVIO 3

TUKKUKAUPAN VOLYYMI-INDEKSIT - PARTIHADELMS VOLYMINDEX



KUVIO 4

VÄRTTÄISKAUPAN VOLYYMI-INDEKSIT - METALLIHADELMS VOLYMINDEX



TUKKKAUPAN MYINTI - PARTIHANDELIN FÖRSÄLJNING

Vuosi ja kuukausi År och månad	Myynti milj. mk - Försäljning milj. mk														Kaikki tukkukaupat Alla partiatfärer
	Keskustukkauppa Centralpartihandel	Muu yleis- ja tukkukauppa Annan allmän partihandel	Havinto- ja nautintoalain- ja tukkukauppa Partihandel med livs- och njutnings- medel	Tekstili-, vaate- ja nahkatavarain- tukkukauppa Partihandel med tekstil-, beklädnads- och lädervaror	Hauta- ja rakennustarviketukkukauppa Partihandel med järn- och byggnads- varor	Sähkö- ja radiotarviketukkukauppa Partihandel med el- och radioartikkelar	Autoalan tukkukauppa Bilar och bilförläggningar i parti	Polttoainetukkukauppa Bränslepartiatfärer	Investointitavara- ja raaka-aine- tukkukauppa Partihandel med maskin-, metall- och rävaror	Matalouskoneiden ja -tarvikkeiden tukkukauppa Partihandel med lantbruksmaskiner och -förläggningar	Puutavara- ja tukkukauppa Partihandel med trävaror	Muu tuotantotarviketukkukauppa Annan partihandel med produktions- varor	Lääkkeiden ja kemikaalikauppa- tavaroiden tukkukauppa Partihandel med medicinal- och kemikaalilehdetavaror	Muiden tavaroitten varsinainen tukkukauppa Egentlig partihandel med andra varor	
1976 I	140.1	248.7	402.9	74.3	255.3	161.6	175.9	733.1	342.9	38.0	65.4	53.5	141.1	176.8	4 009.6
1976 II	188.9	244.1	423.3	80.4	294.4	174.4	201.9	552.4	364.1	32.3	82.1	48.8	123.7	176.1	3 986.9
1976 III	1 469.2	265.8	495.4	130.0	350.0	181.5	264.4	664.3	420.1	52.0	111.9	51.9	135.9	203.3	4 795.7
1976 I-III	3 798.2	758.6	1 321.6	284.7	899.7	517.5	642.2	1 949.8	1 127.1	122.3	259.4	154.2	400.7	556.2	12 792.2
1976 I	181	166	154	210	159	192	128	354	145	121	123	328	265	186	186
1976 II	189	163	162	228	183	207	147	267	154	103	154	299	232	185	185
1976 III	233	177	189	368	218	215	193	321	178	166	210	318	255	214	223
1976 I	+17.5	+7.8	-4.5	+19.1	-11.0	-1.7	-17.8	+33.5	-6.5	+3.8	-50.0	+21.0	+74.9	+1.0	+7.4
1976 II	+11.7	+11.4	+17.3	+17.4	-0.2	-20.5	-11.6	+12.1	-8.1	-24.4	-16.7	+12.4	+40.2	-1.7	+5.0
1976 III	+27.8	+9.4	+20.2	+52.0	+3.4	-18.0	-7.0	+25.5	-3.3	+8.3	-5.2	+83.2	+22.8	-7.6	+13.6
1976 I-III	+19.3	+9.5	+10.6	+31.6	-2.2	-14.5	-11.6	+24.1	-5.8	-4.0	-25.4	+33.0	+43.3	-3.2	+8.8
1976 I	110	100	97	125	88	119	67	164	84	70	64	181	142	105	106
1976 II	113	97	100	135	101	127	76	117	88	58	80	165	106	104	104
1976 III	138	104	115	214	120	132	99	140	102	92	108	187	116	120	124
1976 I	+4.0	-4.6	-18.5	+2.6	-13.6	-8.6	-33.3	+19.7	-8.0	-12.2	-48.7	+23.9	+30.0	-2.9	-4.0
1976 II	-0.6	-0.4	+1.4	+4.0	-3.7	-25.7	-27.2	-5.2	-10.7	-36.9	-13.4	+14.7	+0.9	-5.0	-5.8
1976 III	+14.7	-1.2	+5.5	+32.1	-0.3	-23.3	-22.6	+6.1	-4.9	-10.7	-3.0	+103.9	-11.4	-10.7	+2.4
1976 I-III	+6.3	-2.1	-4.5	+14.6	-5.6	-20.2	-27.3	+7.3	-8.1	-19.9	-23.2	+39.7	+5.5	-6.5	-2.3

Arvoindeksi - Värdindex (1972 = 100)

Arvonmuutos 1976/1975 %:a (Vastaavaan kuukauteen verrattuna) - Värdförändring 1976/1975 % (Jämförande med motsvarande månad)

Volymindex (1972 = 100)

Volymimuutos 1976/1975 %:a (Vastaavaan kuukauteen verrattuna) - Volymförändring 1976/1975 % (Jämförande med motsvarande månad)

Vuosi ja kuukausi År och månad	Myynti (ml. lvv) - Försäljning (inkl. omsättningskatt) Milj. mk													Arvoindeksi - Värdindex (1972 = 100)																																														
	Varuhuonekauppa	Sekatavarain kauppa	Diversihandel	Elintarvikkeiden yleisvähittäiskauppa	Allmän livsmedelsdetaljhandel	Maito-, meijerituote- ja leipä- vähittäiskauppa	Mjök-, meijerivaru- och bröde- detaljhandel	Liha-, kala- ja vihannesevähittäis- kauppa	Kött-, fisk- och grönsaksdetalj- handel	Muu elintarvikkeiden vähittäiskauppa	Annan detaljhandel med livsmedel	Tekstiili- ja vaatetusalan yleis- vähittäiskauppa	Allmän tekstilvaru- och konfektions- detaljhandel	Kangas-, sisustus tekstiili- ja ompelu- tarvikkeiden vähittäiskauppa	Detaljhandel med tyger, inrednings- tekstiiler och sömnadsstillbehör	Fuku- ja turkistavarain vähittäis- kauppa	Konfektions- och pälsvarudetalj- handel	Asuste-, hattu- ja nahkatavarain vähittäiskauppa	Detaljhandel med ekiperingsartiklar, hätar och lädervaror	Jalkineiden vähittäiskauppa	Skodetaljhandel	Rauta- ja rakennustarvikkeiden vähittäiskauppa	Handel med järn- och byggnads- varor	Maatoustarvikkeiden vähittäis- kauppa	Detaljhandel med lantbrukstör- nödenheter	Sähköalan tarvikkeiden vähittäis- kauppa	Detaljhandel med elvaror	Muu rauta-alan vähittäiskauppa	Annan detaljhandel med järnvaror																															
1976 I	336.1	392.2	487.6	20.2	22.4	65.1	35.0	32.6	88.7	57.1	46.2	76.1	18.7	104.0	32.4	1976 II	317.8	400.3	472.4	17.2	20.5	65.0	21.0	25.6	41.4	86.8	20.6	88.8	35.8	1976 III	361.1	437.8	552.5	19.8	25.6	74.2	24.2	31.8	56.2	41.5	25.9	25.9	90.6	37.8	I-III	1 015.0	1 230.3	1 512.5	57.2	68.5	204.3	80.2	90.0	193.4	140.0	248.4	65.2	283.4	106.0	
1976 I	166	139	145	135	110	238	221	186	200	140	234	115	141	227	200	1976 II	157	142	140	116	101	238	132	146	101	194	220	220	1976 III	179	155	164	133	126	271	153	182	127	101	129	195	197	232																	
1976 I	+11.6	+23.5	+12.9	+27.4	-10.4	+2.8	+10.8	+10.5	+16.2	+4.3	+21.2	-6.8	-16.5	+7.5	+14.0	1976 II	+5.4	+14.5	+7.4	+11.8	-12.9	+3.8	-3.4	-14.1	-4.2	-3.7	+33.4	-3.7	1976 III	+8.5	+12.3	+14.3	+6.0	-2.1	+5.6	-0.9	+3.2	-0.6	-3.8	-12.9	-6.2	-5.8	+23.6	+23.6	I-III	+8.5	+16.4	+11.6	+14.6	-8.3	+4.1	+3.1	-0.1	+7.5	-0.8	-10.8	-14.7	-0.6	+23.5	
1976 I	101	83	86	83	67	152	136	106	122	89	148	62	88	180	126	1976 II	95	84	83	71	61	152	81	83	64	70	137	154	1976 III	107	90	94	78	72	172	94	103	78	65	69	118	156	145																	
1976 I	-2.2	+4.2	-6.7	+8.8	-24.4	-15.6	-3.9	+1.7	+2.7	-10.1	-4.9	-13.2	-23.7	+0.8	-1.4	1976 II	-6.5	-1.8	-9.3	-1.8	-25.9	-13.2	-15.4	-20.5	-16.4	-17.8	-6.7	+17.5	1976 III	-3.0	-3.3	-3.4	-10.2	-17.2	-8.9	-11.8	-4.3	-9.6	-14.8	-18.5	-15.0	-9.2	+10.4	+10.4	I-III	-3.8	-0.5	-6.4	-1.5	-22.4	-12.5	-9.6	-7.7	-3.8	-13.5	-16.7	-22.8	-4.9	+8.6	

Vuosi ja kuukausi	Huonekalukauppa	Möbelhandel	Muu sisustustarvikkauppa	Annas inredningshandel	Auton vähittäiskauppa	Huoltamotolinnat	Servicestationseverksamhet	Apteekkitaavarain kauppa	Kemikaalitaavarain kauppa	Kemikaalitaavarain kauppa	Kirjojen ja papertavarain vähittäiskauppa	Detailjhandel med böcker och pappersvaror	Kultseppänteosten ja kellojen vähittäiskauppa	Detailjhandel med guldsmedevaror och ur	Valokuvaus-, optisen ja terveydenhoitolan vähittäiskauppa	Detailjhandel med foto-, optiska och hälsövärdeartiklar	Kukka- ja stemenkauppa	Blomster- och fröhandel	Muu vähittäiskauppa	Annas handel i detalj	Kaikki vähittäiskaupat (pl. Alkon myymälät)	Detailjhandel sammanlagt (exkl. Alkon butikker)	Alkoholijumien kauppa	Handel med alkoholdrycker	Kaikki vähittäiskaupat	Detailjhandel sammanlagt
-------------------	-----------------	-------------	--------------------------	------------------------	-----------------------	------------------	----------------------------	--------------------------	---------------------------	---------------------------	---	---	---	---	---	---	------------------------	-------------------------	---------------------	-----------------------	---	---	-----------------------	---------------------------	------------------------	--------------------------

1976 I	60.6	4.3	480.8	219.3	89.3	22.7	41.1	25.5	26.1	18.8	31.6	2 834.5	198.8	3 033.3										
1976 II	54.8	5.2	513.2	210.0	87.8	21.6	56.6	18.5	30.6	19.0	31.0	2 735.4	190.6	2 926.0										
1976 III	52.7	6.4	649.9	230.9	91.7	21.6	59.5	28.0	33.2	29.5	38.7	3 129.9	220.9	3 350.8										
1976 I-III	168.1	15.9	1 643.9	660.2	268.8	65.9	157.2	72.0	89.9	67.3	101.3	8 699.8	610.3	9 310.1										
Arvoindeksi - Värdindex (1972 = 100)																								
1976 I	177	283	167	176	213	197	174	203	212	205	180	163	181	164										
1976 II	160	335	178	169	210	187	240	147	247	209	177	157	173	158										
1976 III	154	416	225	186	219	188	252	223	268	323	221	180	201	181										
Arvonmuutos 1976/1975 %:a (Vastaavaan kuukauteen verrattuna) - Värdförändring 1976/1975 % (Jämförande med motsvarande månad)																								
1976 I	-12.1	+147.7	-14.1	+10.0	+15.7	+39.6	-11.3	+12.8	+4.6	+4.8	-34.4	+4.9	+26.7	+6.1										
1976 II	-19.4	+154.2	-11.6	+7.2	+10.7	+35.6	+9.8	-3.6	+19.1	+6.8	-11.0	+1.5	+15.5	+2.3										
1976 III	-8.7	+215.3	-1.7	+4.5	+33.1	+56.5	+43.8	+42.4	+34.8	+11.5	+2.1	+6.9	+19.8	+7.7										
1976 I-III	-13.7	+173.5	-8.7	+7.2	+19.2	+43.3	+10.2	+17.2	+19.4	+8.2	-16.2	+4.5	+20.6	+5.4										
Volymindex - Volymindeks (1972 = 100)																								
1976 I	123	193	86	90	99	124	121	90	142	130	117	95	121	97										
1976 II	110	227	91	86	75	117	165	64	166	132	113	91	116	92										
1976 III	106	281	115	95	78	117	172	97	179	205	140	102	134	104										
Volymmuutos 1976/1975 %:a (Vastaavaan kuukauteen verrattuna) - Volymförändring 1976/1975 % (Jämförande med motsvarande månad)																								
1976 I	-20.9	+121.6	-30.4	-12.2	-27.7	+26.0	-24.6	+3.0	-2.4	+0.5	-38.1	-11.2	+13.2	-9.8										
1976 II	-23.7	+136.5	-27.3	-14.4	-31.9	+22.5	-0.8	-13.0	+11.6	+2.3	-15.0	-13.0	+3.1	-11.9										
1976 III	-14.1	+191.9	-18.2	-16.1	-18.2	+41.9	+34.4	+36.3	+26.4	+7.2	-2.7	-7.9	+7.0	-7.0										
1976 I-III	-19.9	+150.9	-25.0	-14.3	-26.4	+29.5	+0.7	+8.1	+11.7	+3.9	-20.5	-10.7	+7.6	-9.5										