

Konkurssitiedote

7/1991
19.8.1991

Konkurssit tammi-kesäkuussa 1991

Vuoden ensimmäisellä puoliskolla pantiin vireille 2 917 konkurssia, mikä on 1 304 (+81%) enemmän kuin viime vuoden vastaavana aikana.

Viime vuoden toukokuusta alkanut kurssien raju lisääntyminen on edelleen voimistunut kuluvan vuoden alkupuoliskolla. Vuoden ensimmäisellä neljänneksellä konkurssit kaksinkertaistuivat (+102%) edellisen vuoden vastaavaan ajankohtaan verrattuna. Toisella neljänneksellä kasvu hiukan hidastui (+61%).

Viime vuoden ensimmäiseen puoliskoon verrattuna konkurssit ovat lisääntyneet kaikilla toimialoilla. Eniten konkurssien määrä on lisääntynyt palveluissa (+99%) ja kaupassa (+93%), vähiten maa- ja metsätaloudessa (+38%) sekä liikenteessä (+76%).

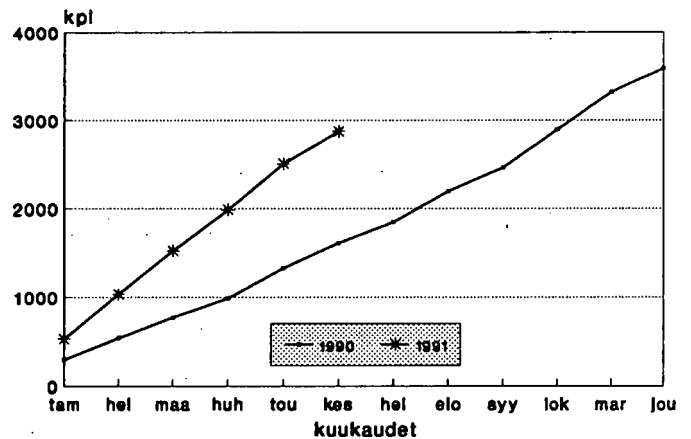
Verrattuna viime vuoteen ovat vireille pantujen konkurssien määrät vuoden ensimmäisellä puoliskolla lisääntyneet suhteellisesti eniten Lapin (+168%) ja Keski-Suomen (+153) lääneissä, vähiten Mikkelin (+59%) ja Pohjois-Karjalan (+70%) lääneissä.

Konkurssien takia uhanalaiseksi joutui 18 800 työpaikkaa, noin 9 700 enemmän kuin edellisen vuoden vastaavana aikana. Tammi-kesäkuussa 1991 konkurssien joukossa oli 13 yli 100 työntekijän yritystä, näistä 12 toimi teollisuudessa ja yksi palvelualalla.

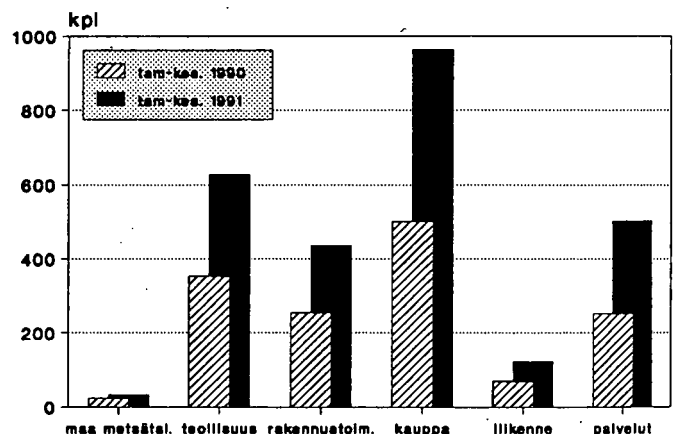
Tilastotaulut Sivu

1. Vireille pannut konkurssit velallisen toimialan mukaan 3
2. Konkurssiin haetut yritykset, yrittäjät ja yksityishenkilöt lääneittäin toimialan ja henkilökunnan määrän mukaan:
 - A. Tammi-kesäkuussa 4
 - B. Kesäkuussa 5
3. Viisikymmentä kuntaa, joissa joutui eniten uhanalaiseksi työpaikkoja vireille pantujen konkurssien takia:
 - A. Tammi-kesäkuussa 6
 - B. Kesäkuussa 7
4. Konkurssiin haetut yritykset toimialan ja henkilökunnan määrän mukaan 8

Vireille pannut konkurssit
kumulatiivisesti vuosille 1990 ja 1991



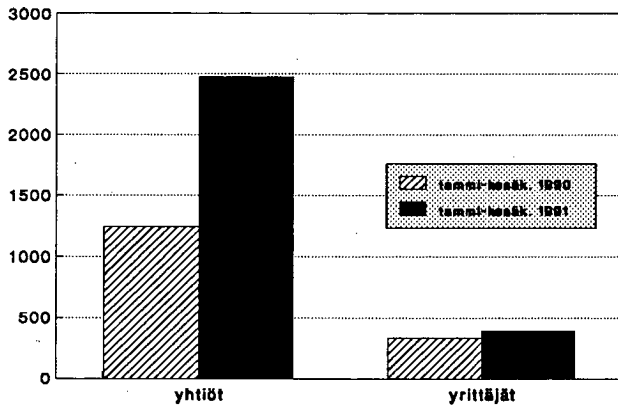
Konkurssit toimialoittain
tammi-kesäkuu 1990 ja 1991



Konkurssiaalto kohdistui yhtiöihin

Yhtiöiden suhteellinen osuus kaikista konkurssiin haetuista yrityksistä lisääntyi. Vuoden kuuden ensimmäisen kuukauden aikana pantiin vireille 2 478 yhtiöön kohdistuvaa konkurssia, lähes kaksinkertainen määrä viime vuoden vastaavaan ajankohtaan verrattuna.

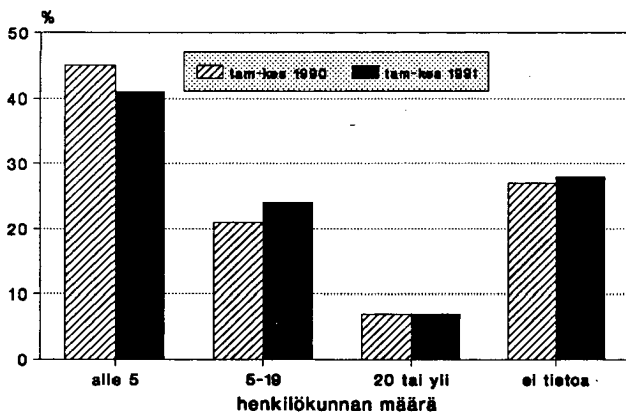
Vireille pannut konkurssit 1990 ja 1991
yhtiöt ja yrittäjät



Yrittäjiä haettiin konkurssiin vuoden ensimmäisellä puoliskolla 394, kasvua vuoden 1990 vastaavaan ajankohtaan oli 18 prosenttia. Palveluissa ja teollisuudessa yrittäjien konkurssien määrät ovat jopa lievästi laskeneet vuoden 1990 ensimmäisen puoliskon luvuista.

Vuoden alkupuolella konkurssiin haettujen yritysten keskimääräinen koko on hieman suurentunut. Varsinkin keskisuurten yritysten (5-19 työntekijää) suhteellinen osuus vireille pannuissa konkurssissa on lisääntynyt verrattuna vuoden 1990 ensimmäiseen puoliskoon. Suurehkojen yritysten (20 tai yli työntekijää) suhteellinen osuus on sen sijaan pysynyt tarkasteltavana ajanjaksona lähes ennallaan. Merkittävin syy konkurssiyritysten koon kasvuun on yhtiöiden konkurssien suhteellisen osuuden kasvu.

Yritysten koon jakautuminen prosentteina
tammi-kesäkuu 1990 ja 1991



Vertailua Ruotsiin

Konkurssiaallon jatkuminen ei ole jäänyt vain suomalaisiksi ilmiöksi. Kehitys Ruotsissa on vuoden ensimmäisellä puoliskolla ollut lähes identtistä Suomen kanssa. Erona on kuitenkin, että uhanalaisten työpaikkojen määrä on Ruotsissa lisääntynyt vielä Suomea enemmän.

Tammi-kesäkuu 1990 ja 1991

Suomi Ruotsi

Vireille pannut konkurssit	+81%	+90%
Yhtiöihin kohdistuneet konk.	+99%	+98%
Yrittäjiin kohdistuneet konk.	+18%	+21%
Uhanalaiset työpaikat	+107%	+230%

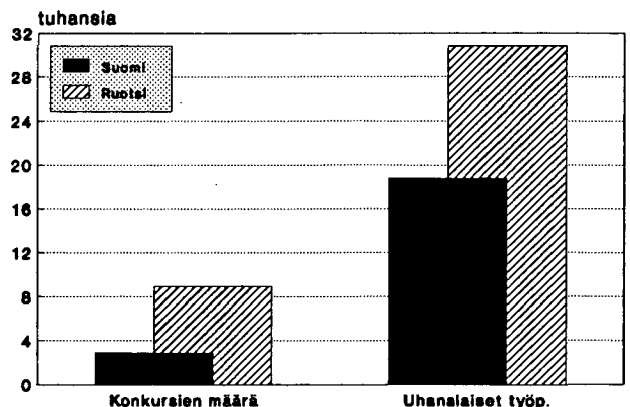
Tämän vuoden ensimmäisellä puoliskolla pantiin Ruotsissa vireille 8 964 konkurssia, kasvua viime vuodesta oli 90 prosenttia. Suomessa vastaavat luvut olivat 2 917 ja 81 prosenttia.

Yhtiöihin kohdistuneet konkurssit lisääntyivät Ruotsissa vuoden 1990 ensimmäisen puoliskon luvuista 98 prosenttia (Suomessa +99%) ja yrittäjiin kohdistuneet konkurssit 21 prosenttia (Suomessa +18%).

Konkurssien takia uhanalaiseksi joutui Ruotsissa 30 800 työpaikkaa ja Suomessa 18 800. Jos luvut suhteutetaan konkurssien lukumäärään, voidaan havaita, että konkurssiyritysten keskimääräinen koko on Suomessa lähes kaksi kertaa suurempi kuin Ruotsissa.

Lähteenä Ruotsin luvuissa on käytetty Ruotsin tilastokeskuksen julkaisua Statistiska meddelanden: Konkurser 1a Halvåret 1991. Suomen ja Ruotsin luvut eivät ole täysin vertailukelpoisia. Ne antavat kuitenkin yleiskuvan maiden konkurssikehityksen samankaltaisuudesta.

Konkurssit ja uhanalaiset työpaikat
Suomessa ja Ruotsissa



1. VIREILLE PANNUT KONKURSSIT VELALLISEN TOIMIALAN MUKAAN

VUOSI JA KUUKAUSI	KONKURS- SIIN HAETTUJA KAIKKIAAN	YHTIÖT JA YHTEISÖT				RAKEN- NUS- TOI- MINTA	KAUP- PA	LII- KEN- NE	PAL- VE- LUT	TUN- TEMA- TON	YRITTÄJÄT				LII- KEN- NE	PAL- VE- LUT	TUN- TEMA- TON	MUUT YKSI- TYIS- HEN- KILÖT	TUN- TEMA- TON
		YH- TEEN- SÄ	MAA-JA METSÄ- TALOUS	TEOL- LI- SUUS	YH- TEEN- SÄ						MAA-JA METSÄ- TALOUS	YH- TEEN- SÄ	MAA-JA METSÄ- TALOUS	TEOL- LI- SUUS					
1970	1361	389	-	94	58	163	24	36	14	523	27	35	59	94	57	36	215	275	174
1975	1027	419	3	85	66	192	21	51	1	232	9	11	36	42	13	19	102	36	340
1980	856	529	3	142	92	171	13	68	40	185	8	14	27	45	4	11	76	8	134
1981	1219	767	2	206	154	192	13	81	119	260	3	23	43	37	17	16	121	12	180
1982	1447	906	4	304	118	212	18	125	125	330	11	32	54	55	25	25	128	38	173
1983	1322	896	17	317	112	224	35	89	102	312	14	37	40	58	19	23	121	19	95
1984	1704	1140	7	383	155	273	42	121	159	399	8	38	52	62	21	28	190	27	138
1985	2122	1503	8	519	254	386	40	172	124	438	10	61	59	103	42	44	119	21	160
1986	2463	1772	15	530	339	537	52	277	22	627	14	85	67	166	47	68	180	64	-
1987	2816	2005	13	578	366	623	87	319	19	746	18	83	111	181	39	61	253	65	-
1988	2547	1812	25	483	317	583	91	302	11	623	20	69	79	154	56	69	176	112	-
1989	2717	2009	37	528	348	620	80	358	38	641	22	68	72	161	48	53	217	67	-
1990	3588	2833	25	651	513	953	106	544	41	712	14	83	71	185	40	37	282	43	-
1. NELJ 90	774	591	5	149	110	188	27	109	3	172	2	21	23	39	14	14	59	11	-
TAMMIKU	299	223	1	59	32	70	11	49	1	74	2	6	13	13	8	7	25	2	-
HELMIKUU	238	186	1	45	43	56	8	32	1	49	-	7	5	10	3	2	22	3	-
MAALISKUU	237	182	3	45	35	62	8	28	1	49	-	8	5	16	3	5	12	6	-
2. NELJ 90	839	657	12	159	112	223	21	122	8	162	5	24	10	50	8	8	57	20	-
HUHTIKUU	213	163	5	45	22	55	5	31	-	46	1	7	5	14	4	3	12	4	-
TOUKOKUU	340	279	1	66	43	106	7	53	3	57	1	7	4	17	3	2	23	4	-
KESÄKU	286	215	6	48	47	62	9	38	5	59	3	10	1	19	1	3	22	12	-
3. NELJ 90	853	676	3	151	116	225	31	136	14	165	2	19	17	47	13	8	59	12	-
HEINÄKU	236	185	1	47	29	66	5	32	5	44	-	5	3	15	3	5	13	7	-
ELOKU	348	275	2	52	40	96	18	63	4	69	2	7	7	20	4	2	27	4	-
SYYSKU	269	216	-	52	47	63	8	41	5	52	-	7	7	12	6	1	19	1	-
4. NELJ 90	1122	909	5	192	175	317	27	177	16	213	5	19	21	49	5	7	107	-	-
LOKAKUU	428	350	2	78	68	117	9	67	9	78	2	8	4	22	1	3	38	-	-
MARRASKUU	429	332	1	77	61	116	11	63	3	97	3	9	12	20	3	4	46	-	-
JOULUKUU	265	227	2	37	46	84	7	47	4	38	-	2	5	7	1	-	23	-	-
1991	2917	2478	20	584	398	854	95	483	44	394	13	44	39	110	28	20	140	45	-
1. NELJ 91	1565	1313	15	317	215	445	53	245	23	230	7	30	23	71	11	15	73	22	-
TAMMIKU	537	449	8	108	75	144	26	84	4	79	3	13	11	20	4	7	21	9	-
HELMIKUU	520	437	5	107	68	143	11	91	12	75	3	10	7	21	3	4	27	8	-
MAALISKUU	508	427	2	102	72	158	16	70	7	76	1	7	5	30	4	4	25	5	-
2. NELJ 91	1352	1165	5	267	183	409	42	238	21	164	6	14	16	39	17	5	67	23	-
HUHTIKUU	463	389	1	72	71	143	9	81	12	73	2	6	6	14	12	2	31	1	-
TOUKOKUU	523	453	1	117	65	153	18	91	8	56	2	3	4	19	3	2	23	14	-
KESÄKU	366	323	3	78	47	113	15	66	1	35	2	5	6	6	2	1	13	8	-

Vireille pannut konkurssit vuoden 1991 loppuun (ennuste)

Arvio loppuvuoden konkurseista

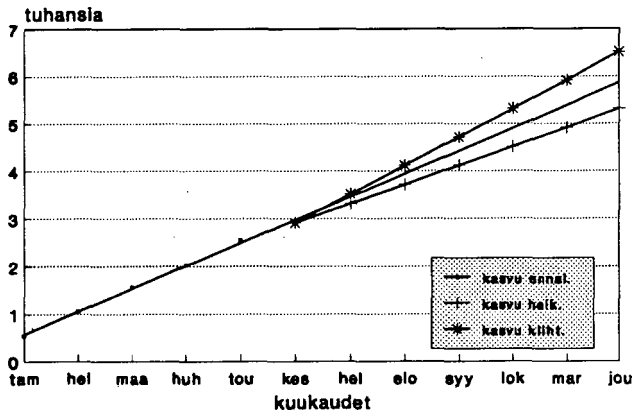
Julkisuudessa on esitetty arvioita tämän vuoden konkurssien kokonaismäärästä. Seuraavassa esitetään kolme erilaista arviota loppuvuoden kehityksestä. Arviot perustuvat alkuvuoden tilastoihin.

Ensimmäisessä arviossa konkurssien määrän oletetaan pysyvän yhtä suurena kuin vuoden alkupuoliskolla, tämä antaisi koko vuoden konkurssien määräksi noin 5900.

Toisessa arviossa on oletettu vireille pantujen konkurssien määrän lähtevän loppuvuonna kasvuun nykyiseltä tasolta, joka on noin 500 konk./kk, tasolle 600 konk./kk, jolloin koko vuoden konkurssien määrä olisi noin 6500.

Kolmannessa arviossa oletetaan konkurssien määrän kasvun hidastuvan tasolle 400 konk./kk jolloin vireille pantujen konkurssien määrä olisi vuositasolla noin 5300.

Koska varsinainen konkurssiaalto alkoi jo vuoden 1990 viimeisellä neljänneksellä, voidaan lopuksi todeta, että vaikka loppuvuoden konkurseissa ei tapahtuisi lainkaan kasvua vuoden 1990 luvuista, niin vireille pantujen konkurssien määrä saavuttaisi vuositasolla lähes 5000 konkurssin rajan.



Seuraavassa tiedotteessa

Liitteenä oik.yo Heikki Paalasan tekemä tutkimus. Tutkimuksessa vertaillaan konkurssituomiosta ilmoitettuja tietoja konkurssiyrityksen varoista ja veloista lopullisen selvitystilaston tietoihin.

Tutkimuksessa tarkastellaan lisäksi konkurssikustannusten osuutta pesän varoista, konkurssikustannusten suorittamisen jälkeen etuoikeutetuille saataville jäävää osuutta ja pesän selvittämiseen käytetyn ajan vaikutusta konkurssikustannuksiin.

7.8.1991

2A. KONKURSSIIN HAETUT YRITYKSET JA YKSITYISHENKILÖT LÄÄNEITTÄIN TOIMIALAN JA HENKILÖKUNNAN MÄÄRÄN MUKAAN
TAMMI - KESÄKUU 1991

LÄÄNI JA HENKILÖKUNNAN MÄÄRÄ	KON- KURS- SIIN HAETU- TUJA- KAIK- KAIAAN	YRITYKSET YH- TEEN- SÄ	MAA- JA MET- SÄ- TA- LOUS	TEOL- LISUUS KAIV. TOIM. ENERG. HUOLTO	RA- KEN- TA- MI- NEN	KAUP- PA	MAJOI- TUS- JA RAV. TOI- MINTA	KUL- JETUS JA TIE- TOI- KENNE	RAH.- JA VAK. TOIM. KIINT. PUHT.	TEKN. PALV. JA PALV. LIIKE- ALÄM.	MUUT PAL- VELUT JA JULK. HALL.	TUN- TE- MA- TON	MUUT YKSI- TYIS- HEN- KILÖT	HENKI- LÖ- KUNNAN MÄÄRÄ
KOKO MAA	2917	2872	33	628	437	820	144	123	131	143	229	184	45	18802
ALLE 5 HENKILÖÄ	1191	1191	10	236	141	491	61	52	79	75	46	-	-	2418
5 - 9 HENKILÖÄ	408	408	3	120	84	96	25	21	19	28	12	-	-	2799
10 - 19 HENKILÖÄ	282	282	2	95	53	50	30	13	16	14	9	-	-	3824
20 TAI YLI HENKILÖÄ	205	205	-	106	33	20	16	9	5	13	3	-	-	9760
EI TIETOA	831	786	18	71	126	163	12	28	12	13	159	184	45	-
UUDEENMAAN LÄÄNI	994	984	2	131	174	302	39	26	71	73	99	67	10	5368
ALLE 5 HENKILÖÄ	376	376	-	48	53	158	11	12	41	34	19	-	-	774
5 - 9 HENKILÖÄ	128	128	-	21	30	40	5	3	9	17	3	-	-	876
10 - 19 HENKILÖÄ	107	107	-	20	22	28	13	3	8	10	3	-	-	1436
20 TAI YLI HENKILÖÄ	57	57	-	17	8	12	8	-	4	7	1	-	-	2282
EI TIETOA	326	316	2	25	61	64	2	8	9	5	73	67	10	-
TURUN JA PORIN LÄÄNI	406	397	2	101	68	100	20	21	13	13	34	25	9	2486
ALLE 5 HENKILÖÄ	161	161	1	42	22	64	9	5	6	8	4	-	-	341
5 - 9 HENKILÖÄ	70	70	1	22	16	12	5	6	2	3	3	-	-	473
10 - 19 HENKILÖÄ	35	35	-	19	7	4	1	1	3	-	-	-	-	472
20 TAI YLI HENKILÖÄ	29	29	-	13	4	2	3	4	1	1	1	-	-	1200
EI TIETOA	111	102	-	5	19	18	2	5	1	1	26	25	9	-
AHVENANMAA	13	13	2	1	-	3	1	1	-	-	3	2	-	45
ALLE 5 HENKILÖÄ	4	4	1	-	-	2	-	1	-	-	-	-	-	10
5 - 9 HENKILÖÄ	3	3	1	1	-	-	1	-	-	-	-	-	-	24
10 - 19 HENKILÖÄ	1	1	-	-	-	1	-	-	-	-	-	-	-	11
20 TAI YLI HENKILÖÄ	-	-	-	-	-	-	-	-	-	-	-	-	-	-
EI TIETOA	5	5	-	-	-	-	-	-	-	-	3	2	-	-
HÄMEEN LÄÄNI	453	447	2	139	51	129	15	13	15	24	34	25	6	3204
ALLE 5 HENKILÖÄ	205	205	1	57	20	81	6	5	12	13	10	-	-	402
5 - 9 HENKILÖÄ	65	65	-	25	11	15	3	4	2	4	1	-	-	454
10 - 19 HENKILÖÄ	31	31	-	18	3	5	1	1	-	2	1	-	-	437
20 TAI YLI HENKILÖÄ	40	40	-	29	4	2	2	2	-	1	-	-	-	1912
EI TIETOA	112	106	1	10	13	26	3	1	1	4	22	25	6	-
KYMEN LÄÄNI	147	146	2	37	26	36	9	10	10	5	6	5	1	1009
ALLE 5 HENKILÖÄ	64	64	1	13	11	22	3	4	6	3	1	-	-	132
5 - 9 HENKILÖÄ	22	22	-	3	5	4	3	2	2	2	1	-	-	153
10 - 19 HENKILÖÄ	14	14	1	3	4	3	1	1	1	-	-	-	-	191
20 TAI YLI HENKILÖÄ	14	14	-	10	2	1	-	1	-	-	-	-	-	533
EI TIETOA	33	32	-	8	4	6	2	2	1	3	4	5	1	-
MIKKELIN LÄÄNI	97	97	2	35	8	23	8	5	1	5	3	7	-	1132
ALLE 5 HENKILÖÄ	43	43	1	12	3	16	4	2	1	3	1	-	-	83
5 - 9 HENKILÖÄ	18	18	-	8	2	3	1	2	-	1	1	-	-	134
10 - 19 HENKILÖÄ	7	7	-	5	-	1	1	-	-	-	-	-	-	107
20 TAI YLI HENKILÖÄ	9	9	-	5	2	-	2	-	-	-	-	-	-	808
EI TIETOA	20	20	1	5	1	3	-	1	-	1	1	7	-	-
POHJ.-KARJALAN LÄÄNI	73	73	1	15	13	17	4	7	3	3	5	5	-	405
ALLE 5 HENKILÖÄ	39	39	1	6	5	14	3	5	1	2	2	-	-	83
5 - 9 HENKILÖÄ	13	13	-	6	2	1	-	-	2	1	1	-	-	91
10 - 19 HENKILÖÄ	3	3	-	1	2	-	-	-	-	-	-	-	-	43
20 TAI YLI HENKILÖÄ	5	5	-	2	3	-	-	-	-	-	-	-	-	187
EI TIETOA	13	13	-	-	1	2	1	2	-	-	2	5	-	-
KUOPION LÄÄNI	102	100	1	19	15	34	4	4	4	4	9	6	2	1392
ALLE 5 HENKILÖÄ	38	38	-	5	6	18	2	1	3	3	-	-	-	78
5 - 9 HENKILÖÄ	13	13	-	3	4	4	1	1	-	-	-	-	-	81
10 - 19 HENKILÖÄ	12	12	-	4	1	2	1	1	1	-	2	-	-	153
20 TAI YLI HENKILÖÄ	8	8	-	5	1	1	1	1	-	-	-	-	-	1080
EI TIETOA	31	29	1	2	3	9	-	-	-	1	7	6	2	-
KESKI-SUOMEN LÄÄNI	101	101	-	36	13	32	2	7	2	3	5	1	-	775
ALLE 5 HENKILÖÄ	52	52	-	16	4	22	1	4	2	1	4	-	-	102
5 - 9 HENKILÖÄ	15	15	-	9	3	1	-	1	-	-	1	-	-	99
10 - 19 HENKILÖÄ	10	10	-	4	1	2	1	1	-	1	-	-	-	125
20 TAI YLI HENKILÖÄ	9	9	-	6	1	1	-	-	-	1	-	-	-	450
EI TIETOA	15	15	-	1	4	6	-	1	-	-	2	1	-	-
VAASAN LÄÄNI	243	234	9	70	23	63	14	15	7	5	13	15	9	1511
ALLE 5 HENKILÖÄ	94	94	2	20	8	44	7	4	3	4	2	-	-	183
5 - 9 HENKILÖÄ	29	29	1	14	1	8	3	1	1	1	-	-	-	201
10 - 19 HENKILÖÄ	34	34	-	13	6	2	3	5	3	1	1	-	-	480
20 TAI YLI HENKILÖÄ	15	15	-	12	2	-	-	-	1	-	-	-	-	647
EI TIETOA	71	62	6	11	6	9	1	4	-	-	10	15	9	-
OULUN LÄÄNI	202	196	8	28	30	59	19	8	4	8	12	20	6	956
ALLE 5 HENKILÖÄ	86	86	2	10	8	36	13	5	4	4	4	-	-	170
5 - 9 HENKILÖÄ	19	19	-	4	6	5	3	-	-	-	1	-	-	132
10 - 19 HENKILÖÄ	14	14	-	4	5	1	3	-	-	-	1	-	-	170
20 TAI YLI HENKILÖÄ	14	14	-	6	3	1	-	-	-	3	1	-	-	484
EI TIETOA	69	63	6	4	8	16	-	3	-	1	5	20	6	-
LAPIN LÄÄNI	86	84	2	16	16	22	9	6	1	-	6	6	2	518
ALLE 5 HENKILÖÄ	29	29	-	7	1	14	2	4	-	-	1	-	-	59
5 - 9 HENKILÖÄ	13	13	-	4	4	3	-	1	1	-	-	-	-	83
10 - 19 HENKILÖÄ	14	14	1	4	2	1	5	-	-	-	1	-	-	199
20 TAI YLI HENKILÖÄ	5	5	-	1	3	-	1	-	-	-	-	-	-	177
EI TIETOA	25	23	1	-	6	4	1	1	-	-	4	6	2	-

7.8.1991

2B. KONKURSSIIN HAETUT YRITYKSET JA YKSITYISHENKILÖT LÄÄNEITTÄIN TOIMITALAN JA HENKILÖKUNNAN MÄÄRÄN MUKAAN
KESÄKUU 1991

LAÄNI JA HENKILÖKUNNAN MÄÄRÄ	KON- KURS- SIIN HAET- TUJA KAJK- KIAAN	YRITYKSET YH- TEEN- SÄ	MAA- JA MET- SÄ- TA- LOUS	TEOL- LISUUS KAIV. TOIM. ENERG. HUOLTO	RA- KEN- TA- MI- NEN	KAUP- PA	MAJOI- TUS- JA RAV. TOI- MINTA	KUL- JETUS JA TIETO- LII- KENNE	RAH.- JA VAK. TOIM. PUHT.	TEKN. PALV. JA PALV. ALÄM.	MUUT PAL- VELUT JA JULK. HALL.	TUN- TE- MA- TON	MUUT YKSI- TYIS- HEN- KILÖT	HENKI- LÖ- KUNNAN MÄÄRÄ
KOKO MAA	366	358	5	83	53	99	20	17	16	21	30	14	8	2697
ALLE 5 HENKILÖÄ	121	121	-	28	11	53	3	6	9	7	4	-	-	248
5 - 9 HENKILÖÄ	52	52	-	15	10	8	7	2	3	5	2	-	-	348
10 - 19 HENKILÖÄ	32	32	1	9	8	5	3	3	1	2	-	-	-	461
20 TAI YLI HENKILÖÄ	34	34	-	13	5	4	4	1	2	5	-	-	-	1641
EI TIETOA	127	119	4	18	19	29	3	5	1	2	24	14	8	-
UUENMAAN LÄÄNI	116	116	1	16	17	40	6	4	7	10	13	2	-	646
ALLE 5 HENKILÖÄ	38	38	-	7	4	17	1	2	4	2	1	-	-	74
5 - 9 HENKILÖÄ	15	15	-	-	3	5	2	-	1	4	-	-	-	96
10 - 19 HENKILÖÄ	11	11	-	2	3	2	1	1	1	1	-	-	-	157
20 TAI YLI HENKILÖÄ	8	8	-	-	1	2	2	-	1	2	-	-	-	320
EI TIETOA	44	44	1	7	6	14	-	1	-	1	12	2	-	-
TURUN JA PORIN LÄÄNI	47	45	-	9	9	13	3	4	2	1	3	1	2	390
ALLE 5 HENKILÖÄ	14	14	-	2	1	9	-	1	1	-	-	-	-	32
5 - 9 HENKILÖÄ	9	9	-	4	3	-	1	-	-	-	1	-	-	61
10 - 19 HENKILÖÄ	4	4	-	2	-	1	-	1	-	-	-	-	-	57
20 TAI YLI HENKILÖÄ	5	5	-	1	1	-	1	-	1	1	-	-	-	240
EI TIETOA	15	13	-	-	4	3	1	2	-	13	-	2	1	2
ARVENANMAA	1	1	-	-	-	-	-	-	-	-	1	-	-	-
ALLE 5 HENKILÖÄ	-	-	-	-	-	-	-	-	-	-	-	-	-	-
5 - 9 HENKILÖÄ	-	-	-	-	-	-	-	-	-	-	-	-	-	-
10 - 19 HENKILÖÄ	-	-	-	-	-	-	-	-	-	-	-	-	-	-
20 TAI YLI HENKILÖÄ	-	-	-	-	-	-	-	-	-	-	-	-	-	-
EI TIETOA	1	1	-	-	-	-	-	-	-	-	1	-	-	-
HÄMEEN LÄÄNI	57	55	-	20	9	9	1	2	3	3	5	3	2	437
ALLE 5 HENKILÖÄ	19	19	-	6	2	5	-	-	3	2	1	-	-	44
5 - 9 HENKILÖÄ	8	8	-	5	1	1	-	1	-	-	-	-	-	52
10 - 19 HENKILÖÄ	2	2	-	1	1	-	-	-	-	-	-	-	-	29
20 TAI YLI HENKILÖÄ	9	9	-	5	2	-	-	1	-	1	-	-	-	312
EI TIETOA	19	17	-	3	3	3	1	-	-	-	4	3	2	-
KYMEN LÄÄNI	17	17	1	6	2	5	-	-	2	-	-	1	-	151
ALLE 5 HENKILÖÄ	4	4	-	2	1	1	-	-	-	-	-	-	-	8
5 - 9 HENKILÖÄ	4	4	-	1	1	1	-	-	1	-	-	-	-	28
10 - 19 HENKILÖÄ	2	2	1	-	-	1	-	-	-	-	-	-	-	31
20 TAI YLI HENKILÖÄ	3	3	-	2	-	1	-	-	-	-	-	-	-	84
EI TIETOA	4	4	-	1	-	1	-	-	1	-	-	1	-	-
MIKKELIN LÄÄNI	12	12	-	5	-	-	3	1	-	1	1	1	-	499
ALLE 5 HENKILÖÄ	1	1	-	1	-	-	-	-	-	-	-	-	-	2
5 - 9 HENKILÖÄ	5	5	-	1	-	-	1	1	-	-	1	-	-	36
10 - 19 HENKILÖÄ	2	2	-	1	-	-	1	-	-	-	-	-	-	35
20 TAI YLI HENKILÖÄ	2	2	-	1	-	-	1	-	-	-	-	-	-	426
EI TIETOA	2	2	-	1	-	-	-	-	-	-	-	1	-	-
POHJ.-KARJALAN LÄÄNI	13	13	-	3	2	3	2	2	-	-	1	-	-	74
ALLE 5 HENKILÖÄ	8	8	-	1	1	3	1	1	-	-	1	-	-	17
5 - 9 HENKILÖÄ	1	1	-	1	-	-	-	-	-	-	-	-	-	8
10 - 19 HENKILÖÄ	-	-	-	-	-	-	-	-	-	-	-	-	-	-
20 TAI YLI HENKILÖÄ	1	1	-	1	-	-	-	-	-	-	-	-	-	49
EI TIETOA	3	3	-	-	1	-	1	1	-	-	-	-	-	-
KUOPION LÄÄNI	15	15	-	1	3	5	1	-	-	-	3	2	-	27
ALLE 5 HENKILÖÄ	4	4	-	-	1	3	-	-	-	-	-	-	-	11
5 - 9 HENKILÖÄ	1	1	-	-	-	-	1	-	-	-	-	-	-	6
10 - 19 HENKILÖÄ	1	1	-	-	1	-	-	-	-	-	-	-	-	10
20 TAI YLI HENKILÖÄ	-	-	-	-	-	-	-	-	-	-	-	-	-	-
EI TIETOA	9	9	-	1	1	2	-	-	-	-	3	2	-	-
KESKI-SUOMEN LÄÄNI	17	17	-	6	3	5	-	-	1	1	1	-	-	83
ALLE 5 HENKILÖÄ	6	6	-	3	-	1	-	-	1	1	-	-	-	12
5 - 9 HENKILÖÄ	3	3	-	1	2	-	-	-	-	-	-	-	-	19
10 - 19 HENKILÖÄ	1	1	-	1	-	-	-	-	-	-	-	-	-	14
20 TAI YLI HENKILÖÄ	1	1	-	1	-	-	-	-	-	-	-	-	-	38
EI TIETOA	6	6	-	-	1	4	-	-	-	-	1	-	-	-
VAASAN LÄÄNI	37	34	2	9	4	8	2	4	1	2	2	-	3	171
ALLE 5 HENKILÖÄ	15	15	-	3	-	7	1	2	-	1	1	-	-	26
5 - 9 HENKILÖÄ	3	3	-	1	-	-	1	-	1	-	-	-	-	18
10 - 19 HENKILÖÄ	7	7	-	1	3	1	-	1	-	1	-	-	-	103
20 TAI YLI HENKILÖÄ	1	1	-	1	-	-	-	-	-	-	-	-	-	23
EI TIETOA	11	8	2	3	1	-	-	1	-	-	1	-	3	-
OULUN LÄÄNI	22	21	1	5	1	7	2	-	-	3	-	2	1	162
ALLE 5 HENKILÖÄ	5	5	-	-	1	3	-	-	-	1	-	-	-	9
5 - 9 HENKILÖÄ	3	3	-	1	-	1	1	-	-	-	-	-	-	23
10 - 19 HENKILÖÄ	2	2	-	1	-	-	1	-	-	-	-	-	-	25
20 TAI YLI HENKILÖÄ	3	3	-	1	-	1	-	-	-	1	-	-	-	104
EI TIETOA	9	8	1	2	-	2	-	-	-	1	-	2	1	-
LAPIN LÄÄNI	12	12	-	3	3	4	-	-	-	-	-	2	-	58
ALLE 5 HENKILÖÄ	7	7	-	3	-	4	-	-	-	-	-	-	-	13
5 - 9 HENKILÖÄ	-	-	-	-	-	-	-	-	-	-	-	-	-	-
10 - 19 HENKILÖÄ	-	-	-	-	-	-	-	-	-	-	-	-	-	-
20 TAI YLI HENKILÖÄ	1	1	-	-	1	-	-	-	-	-	-	-	-	45
EI TIETOA	4	4	-	-	2	-	-	-	-	-	-	2	-	-

7.8.1991
4. KONKURSSIIN HAETUT YRITTÄJÄT JA YRITYKSET TOIMIALAN JA HENKILÖKUNNAN MÄÄRÄN MUKAAN
TAMMI - KESÄKUU 1991

TOIMIALA	KONKURSSIIN HAETTUJA YHTEENSÄ	HENKILÖKUNNAN MÄÄRÄ									HENKILÖ- KUNTA LKM
		ALLE 2	2-4	5-9	10-19	20-49	50-99	100-199	200-	EI TIETOA	
YHTEENSÄ	2872	600	591	408	282	160	32	7	6	786	18802
A MAATALOUS, KALA- JA RIISTATALOUS	30	4	4	2	2	-	-	-	-	18	62
01 MAATALOUS	26	2	3	1	2	-	-	-	-	18	50
011 Peltoviljely, kotieläintalous	1	-	1	-	-	-	-	-	-	-	2
012 Puutarhatalous	4	1	1	-	2	-	-	-	-	-	37
014 Turkeistarhaus	2	1	-	1	-	-	-	-	-	-	8
015 Maataloutta palveleva toiminta	1	-	1	-	-	-	-	-	-	-	3
02 KALA- JA RIISTATALOUS	4	2	1	1	-	-	-	-	-	-	12
021 Kalatalous	4	2	1	1	-	-	-	-	-	-	12
B METSÄTALOUS	3	2	-	1	-	-	-	-	-	-	9
04 METSÄTALOUS	3	2	-	1	-	-	-	-	-	-	9
041 Puunkorjuu	3	2	-	1	-	-	-	-	-	-	9
C KAIIVOS- JA KAIVANNAISTOIMINTA	6	1	1	2	-	-	-	-	-	2	19
09 MUU KAIVANNAISTOIMINTA	6	1	1	2	-	-	-	-	-	2	19
091 Kivenlouhinta	1	-	-	-	-	-	-	-	-	1	-
092 Saven, soran ja hiekan otto	2	-	1	1	-	-	-	-	-	-	13
093 Turpeen nosto ja muokkaus	2	1	-	1	-	-	-	-	-	-	6
D TEOLLISUUS	622	109	125	118	95	76	18	6	6	69	8862
11 ELINTARVIKE JA TUPAKKATEOLLISUUS	45	6	9	14	10	3	1	-	-	2	407
111-115 Elintarvikkeiden valmistus	44	6	9	13	10	3	1	-	-	2	400
111 Liha-, kasvis- ja kalatuot valm	13	3	3	2	2	2	1	-	-	-	165
112 Meijerituot ja jäätelön valmistus	2	-	-	2	-	-	-	-	-	-	13
114 Leipomotuotteiden valmistus	26	1	5	9	8	1	-	-	-	2	217
115 Muu elintarvikkeiden valmistus	3	2	1	-	-	-	-	-	-	-	5
119 Rehujen valmistus	1	-	-	1	-	-	-	-	-	-	7
12 TEKSTIILIJEN VALMISTUS	33	3	7	7	5	7	2	-	-	2	445
121 Lankojen ja kankaiden valmistus	7	-	3	3	-	1	-	-	-	-	56
122 Neulosten ja neuletuot valmistus	12	2	1	2	3	3	1	-	-	-	209
123 Muiden tekstiilien valmistus	14	1	3	2	2	3	1	-	-	2	180
13 VAATTEIDEN, NAHKATUOT JA JALK VALM	46	5	5	5	7	12	4	1	3	4	2392
131 Vaatteiden valmistus	39	4	3	4	7	10	4	1	2	4	1916
132 Nahan ja nahkatuotteiden valmistus	5	-	2	1	-	2	-	-	-	-	81
133 Jalkineiden valmistus	2	1	-	-	-	-	-	-	1	-	395
14-15 METSÄTEOLLISUUSTUOTTEIDEN VALM	68	14	15	16	8	9	2	-	-	4	643
14 PUUTAVARAN JA PUUTUOTT VALMISTUS	67	13	15	15	8	9	2	-	-	5	636
141 Puun sahaus, höyläys ja kyllästys	13	2	4	1	2	2	-	-	-	2	110
142 Vanerin ja puulevyjen valmistus	1	-	-	-	1	-	-	-	-	-	10
143 Rakennuspuusepäntuott valmistus	38	10	7	10	4	5	2	-	-	-	406
144 Puupakk ja -laatikoiden valmistus	7	-	1	4	-	-	-	-	-	2	32
145 Muiden puutuotteiden valmistus	7	1	3	-	1	2	-	-	-	-	78
15 MASSAN, PAPERIN, PAPERITUOTT VALM	2	1	-	1	-	-	-	-	-	-	7
151 Massan, paperin, kartongin valm	1	1	-	-	-	-	-	-	-	-	1
153 Muu pap- ja kartonkituott valm	1	-	-	1	-	-	-	-	-	-	6
16 KUSTANTAMINEN JA PAINAMINEN	78	20	16	13	9	6	3	1	1	9	1034
161 Yhdist kustantaminen ja painaminen	26	3	7	6	3	1	1	-	-	5	226
162 Erillinen painaminen	47	16	8	6	4	5	2	1	1	4	763
163 Painamista palveleva toiminta	5	1	1	1	2	-	-	-	-	-	44
17 HUONEKALUJEN VALMISTUS	39	7	8	10	6	7	1	-	-	-	511
18 KEMIK JA KEMIAALL TUOTT VALMISTUS	7	3	2	1	-	1	-	-	-	-	38
181 Peruskemikaalien valmistus	1	-	-	-	-	1	-	-	-	-	25
183 Hartsien ja muoviaiaineiden valm	1	-	1	-	-	-	-	-	-	-	3
186 Maalien ja painovärien valmistus	2	2	-	-	-	-	-	-	-	-	2
188 Pesuain, kosmet, toalettituott valm	2	1	1	-	-	-	-	-	-	-	3
189 Muiden kemiall tuotteiden valmistus	1	-	-	1	-	-	-	-	-	-	5
21 KUMI- JA MUOVITUOTTEIDEN VALMISTUS	10	2	1	-	3	2	-	-	-	2	96
211 Kumituotteiden valmistus	1	1	-	-	-	-	-	-	-	-	1
212 Muovituotteiden valmistus	9	1	1	-	3	2	-	-	-	2	95
22 LASI-, SAVI- JA KIVITUOTT VALMISTUS	18	2	3	4	4	3	-	-	-	2	213
221 Lasin ja lasituotteiden valmistus	3	-	1	1	1	-	-	-	-	-	24
223 Rakennuskeramiikan valmistus	1	-	-	-	1	-	-	-	-	-	16
225 Betonin, betoni- ja kipsituott valm	10	1	1	2	1	3	-	-	-	2	150
228 Kivituott valm ja sepelin murskaus	3	-	1	1	1	-	-	-	-	-	22
229 Muiden lasi-, savi-, kivituoott valm	1	1	-	-	-	-	-	-	-	-	1
23-27 METALLITEOLLISUUS	225	41	57	46	41	25	5	3	2	5	2893
23 METALLIEN VALMISTUS	6	-	3	1	1	-	-	1	-	-	152
231 Raudan ja teräksen valmistus	1	-	-	-	1	-	-	-	-	-	16
232 Muiden kuin rautametallien valm	1	-	-	-	-	-	-	1	-	-	120
233 Metallien valu	4	-	3	1	-	-	-	-	-	-	16
24 METALLITUOTTEIDEN VALMISTUS	103	21	25	21	21	8	2	1	-	4	992
241 Metallirakenteiden yms valmistus	37	4	9	8	10	3	1	1	-	1	516
248 Muiden metallituotteiden valmistus	42	10	10	6	9	4	1	-	-	2	356
249 Metallituott valmist palv toiminta	23	7	6	7	2	1	-	-	-	-	120
25 KONEIDEN JA LAITTEIDEN VALMISTUS	71	11	20	17	5	12	2	-	2	2	1094
251 Yleiskäyttöisten koneiden valmistus	30	4	12	4	3	4	2	-	-	1	322
252 Erikoiskoneiden valmistus	23	2	1	10	1	7	-	-	2	-	672
253 Erill koneiden korjaus ja asennus	17	5	7	3	1	1	-	-	-	-	100

7.8.1991

4. KONKURSSIIN HAETUT YRITTÄJÄT JA YRITYKSET TOIMIALAN JA HENKILÖKUNNAN MÄÄRÄN MUKAAN
TAMMI - KESÄKUU 1991

TOIMIALA	KONKURSSIIN HAETTUJA YHTEENSÄ	HENKILÖKUNNAN MÄÄRÄ								EI TIETOA	HENKILÖ- KUNTA LKM
		ALLE 2	2-4	5-9	10-19	20-49	50-99	100-199	200-		
26 SÄHKÖTEKN TUOTT JA INSTRUM VALMISTUS	25	6	4	3	6	5	1	-	-	-	355
261 Tieto- ja konttorikoneiden valmistus	2	1	-	-	-	1	-	-	-	-	36
262 Elektron ja tietoliikennevälin valm	8	2	2	1	2	1	-	-	-	-	85
263 Sähkö- ja kotitalkkoneiden valmistus	13	2	2	2	3	3	1	-	-	-	218
264 Instrum ja hienomek tuotteiden valm	2	1	-	-	1	-	-	-	-	-	16
27 KULKUNEUVUOJEN VALMISTUS	22	3	5	4	8	-	-	1	-	1	299
271 Laivojen valmistus ja korjaus	1	-	-	1	-	-	-	-	-	-	6
272 Veneiden valmistus ja korjaus	7	-	2	-	4	-	-	-	-	1	58
274 Autojen ja perävaunujen valmistus	13	2	3	3	4	-	-	1	-	-	234
279 Muiden ajoneuvojen valmistus	1	1	-	-	-	-	-	-	-	-	2
29 MUU VALMISTUS	15	6	2	2	2	1	-	1	-	1	189
F RAKENTAMINEN	437	59	82	84	53	29	4	-	-	126	2757
35 TALONRAKENTAMINEN	195	24	49	55	29	18	4	-	-	16	1735
351 Talojen rakentaminen ja korjaus	145	11	34	43	26	15	4	-	-	12	1487
352 Talonrakentamisen osatyöt	49	13	15	12	3	3	-	-	-	3	248
36 RAKENNUSASENNUS JA VIIMEISTELY	92	25	19	19	18	9	-	-	-	2	748
361 Lämpö- ja vesiasennus	17	6	3	3	4	1	-	-	-	-	130
362 Ilmastointiasennus	4	2	-	1	1	-	-	-	-	-	20
363 Sähköasennus	31	3	8	8	6	5	-	-	-	1	298
364 Lasitus	6	4	1	-	-	1	-	-	-	-	48
365 Lattianpäällystys	4	1	-	1	1	-	-	-	-	1	22
366 Maalaus ja seinien verho	40	9	7	6	6	2	-	-	-	-	231
37 MAA- JA VESIRAKENTAMINEN	36	7	10	7	6	1	-	-	-	5	214
371 Maa- ja pohjarakentaminen	30	7	8	6	6	-	-	-	-	3	157
372 Teiden ja siltojen rakentaminen	3	-	1	-	-	1	-	-	-	1	46
375 Vesi- ja energialaistosten rakent	1	-	-	1	-	-	-	-	-	-	7
379 Muu maa- ja vesirakentaminen	1	-	1	-	-	-	-	-	-	-	3
38 RAKENTAMISTA PALVELEVA TOIMINTA	11	3	4	3	-	1	-	-	-	-	60
381 Rakennuttajatoiminta	5	2	2	1	-	-	-	-	-	-	18
382 Rakennuskonevuokraus	3	-	1	2	-	-	-	-	-	-	16
389 Muu rakentamista palveleva toiminta	3	1	1	-	-	1	-	-	-	-	26
G KAUPPA	820	290	201	96	50	17	3	-	-	163	2887
41 TUOKKUKAUPPA	220	85	62	32	16	10	-	-	-	15	977
412 Ravinto- ja nautintoainetukkukauppa	18	3	6	5	1	-	-	-	-	3	70
413 Tekst,vaatt ja nahkatuott tukkukaup	16	10	2	3	-	-	-	-	-	1	33
414 Rauta- ja rakennustarviketukkukaup	44	10	18	6	3	4	-	-	-	3	259
415 Sähkötarv ja kodintekn tukkukauppa	13	5	2	1	1	3	-	-	-	1	121
416 Polttoaine- ja raaka-ainetukkukaup	17	9	4	2	1	-	-	-	-	1	45
417 Koneiden ja mui pädomatav tukkukaup	66	26	20	7	10	2	-	-	-	1	330
418-419 muu tukkukauppa	45	22	10	8	-	1	-	-	-	4	118
42 AGENTUURITOIMINTA	21	13	5	1	-	-	-	-	-	2	31
421 Yleisagentuuritoiminta	3	3	-	-	-	-	-	-	-	-	3
422 ELintarv- ja nautintoaineagentuurit	2	1	-	-	-	-	-	-	-	1	0
423 Tekstiili- ja vaatetus agentuurit	6	5	1	-	-	-	-	-	-	-	7
424 Kestokulutustavaroiden agentuurit	1	1	-	-	-	-	-	-	-	-	1
425 Koneiden ja laitteiden agentuurit	3	1	1	1	-	-	-	-	-	-	9
426 Puu- ja paperialan agentuurit	3	2	1	-	-	-	-	-	-	-	7
429 Muu agentuuritoiminta	3	-	2	-	-	-	-	-	-	1	5
43-44 VÄHITTÄISKAUPPA	312	129	85	41	20	4	1	-	-	32	1107
432 Päivittäistav yleisvähittäiskauppa	23	6	6	6	3	1	-	-	-	-	151
433 Päivittäistav erikoisvähittäiskaup	19	8	5	2	1	-	-	-	-	3	39
435-436 Tekst,vaatt,jalkin vähittäiskau	73	27	19	14	5	-	1	-	-	7	290
437 Rauta- ja rakennustarv vähittäiskaup	37	15	11	5	2	1	-	-	-	3	156
438 Sähkötarv ja kodintek vähittäiskaup	40	20	9	5	4	-	-	-	-	2	135
439 Sisustustarvikkeiden vähittäiskaup	27	11	10	2	1	1	-	-	-	2	102
441 Apteekki- ja kemikal. vähittäiskaup	2	-	-	1	-	-	-	-	-	1	8
442 Kirjojen, toimistotarv vähittäiskaup	5	1	2	1	1	-	-	-	-	-	25
443 Kultasepänt., kellojen vähittäiskaup	6	3	-	-	-	-	-	-	-	3	3
444 Valokuv-, opt. tervehoitlan vähäkauppa	7	2	3	-	-	-	-	-	-	2	11
445 Kukkien, puutarha-alan vähittäiskaup	12	6	2	1	-	1	-	-	-	2	38
446 Urheilutarv, veneiden vähittäiskaup	33	13	12	2	2	-	-	-	-	4	86
448 Muu vähittäiskauppa	21	13	4	1	1	-	-	-	-	2	42
449 Kotitalousesineiden korjaus	7	4	2	1	-	-	-	-	-	-	20
45 MOOTTORIAJONEUV KAUPPA,HUOLTO JA KOR	164	63	49	22	14	3	2	-	-	11	772
451 Moottoriajoneuv ja -osien tukkukaup	6	3	1	-	2	-	-	-	-	-	27
452 Moot. ajoneuv ja-osien vähittäiskaup	67	25	20	6	6	2	-	-	-	8	276
453 Huoltamotominta	31	3	13	9	4	1	-	-	-	1	172
454 Moottoriajoneuvojen korjaus	60	32	15	7	2	-	2	-	-	2	297
H MAJOITUS- JA RAVITSEMISTOIMINTA	144	22	39	25	30	14	2	-	-	12	1195
47 HOTELLI- JA MUU MAJOITUSTOIMINTA	29	3	5	4	8	6	1	-	-	2	366
471 Hotellit, joissa anniskeluravintola	19	-	2	2	6	6	1	-	-	2	312
472 Muut hotellit	5	1	2	1	1	-	-	-	-	-	27
473 Matkustajakodit ja täysihoidtolat	1	1	-	-	-	-	-	-	-	-	0
475 Lomakylät	1	1	-	-	-	-	-	-	-	-	0
477 Leirintäalueet	3	-	1	1	1	-	-	-	-	-	26
48 RAVITSEMISTOIMINTA	115	19	34	21	22	8	1	-	-	10	829
481 Anniskeluravintolat	39	1	6	11	14	6	1	-	-	-	491
482 Kahvilat, baarit yms	64	16	24	8	7	1	-	-	-	8	275
483 Henkilöstöravintolat, laitosruokalat	1	-	-	-	1	-	-	-	-	-	10
484 Kahvin, makkaran yms. kojumyynti	9	2	4	2	-	-	-	-	-	1	32
485 Ateriapalvelu	1	-	-	-	-	1	-	-	-	-	20
I KULJETUS	123	15	37	21	13	7	2	-	-	28	825

Virkalähetys
Tjänsteförsändelse

Konkurssitiedote

Justice
1991:15

Tiedustelut - Förfrågningar

Eeva Heinonen
Riitta Forsman
Kimmo Moisio
(90) 17 341