

FI 3.6

BIDRAG TILL FINLANDS OFFICIELA STATISTIK.

VII.

D.

BANK-STATISTIK.

[SUOMEN PANKKI]

FINLANDS BANK, PRIVATBANKERNA, HYPOTEKSRÄTTNINGARNA, POSTSPARBANKEN OCH SPARBANKERNA.

JANUARI—DECEMBER 1913.

PUBLICERAD AF FINANSEXPEDITIONEN I KEJSERLIGA SENATEN
FÖR FINLAND.

HELSINGFORS, 1914.

KEJSERLIGA SENATENS TRYCKERI.





BIDRAG TILL FINLANDS OFFICIELA STATISTIK.

VII.

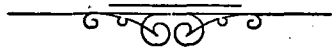
D.

BANK-STATISTIK.

FINLANDS BANK, PRIVATBANKERNA, HYPOTEKSRÄTTNINGARNA, POSTSPARBANKEN OCH SPARBANKERNA.

JANUARI 1913.

PUBLICERAD AF FINANSEXPEDITIONEN I KEJSERLIGA SENATEN
FÖR FINLAND.



HELSINGFORS, 1913.
KEJSERLIGA SENATENS TRYCKERI.

Tab. 1 a) Finlands Banks

	2		3	
Aktiva:				
<i>Valuta för sedelutgifning:</i>				
Metallisk kassa:				
myntadt guld: finskt	24,033,200	—		
» » ryskskt och utländskt	3,099,317	96		
omyntadt guld	7,051,094	84		
guld å myntverket	1,407,097	49	1) 35,590,710	29
Finskt silfvermynt.....	2,224,699	50		
Banksedlar och kuponger i utländskt mynt	800,069	08		
Obligationer i utländskt mynt	23,153,807	87		
Kontokuranter i utlandet	58,688,473	84		
Växlar i utländskt mynt, i portfölj.....	5,639,522	36	2) 90,506,572	65
(Summa Fmk 126,097,282: 94).				
<i>Öfriga tillgångar:</i>				
Växlar i finskt mynt, i portfölj	73,749,738	22		
Hypotekslån	34,189,237	62		
Kassakreditiv	4,248,410	07	3) 112,187,385	91
Omyntadt silfver	37,129	73		
Silfver å myntverket	—	—		
Kopparmynt	84,379	64		
Obligationer i finskt mynt.....	682,059	—		
Växlar i utländskt mynt, protesterade	580,356	12		
» i finskt mynt, protesterade.....	410,053	15		
Bankfastigheter	2,713,399	61		
Inventarier	100	—		
Diverse räkningar.....	15,591	75	4) 4,523,069	—
Summa aktiva Fmk			242,807,737	85

Den 14 december
1912.Den 15 januari
1912.

1) Motsvarande tal utgjorde.....	35,226,405: 32	35,497,931: 99
2) » » »	93,229,177: 85	110,785,548: 18
3) » » »	114,783,302: 18	96,676,656: 38
4) » » »	4,025,661: 49	3,316,591: 65

ställning den 15 januari 1913.

4	5	6	
Passiva.			
<i>Egna fonder och vinstmedel:</i>			
Grundfond	25,000,000	—	
Reservfond	63,330,082	46	
Odisponerade vinstmedel	9,279,883	24	¹⁾ 97,609,965 70
<i>Vid anfordran betalbara förbindelser:</i>			
Utelöpande sedlar	111,904,240	—	
» postremissväxlar	376,562	37	
» invisningar på kontoret i S:t Petersburg..	99,609	49	
Innestående på upp- och afskrifningsräkning:			
med statsverket	22,664,141	25	
med andra	5,548,574	46	
Kontokuranter i utlandet	889,787	14	
För statslåneannuiteter innestående	—	—	
Till af Landtdagen bestämda ändamål reserverade vinstmedel	2,370,000	—	
Diverse räkningar	1,195,081	74	
På inkassoväxlar uppbyret	149,775	70	²⁾ 145,197,772 15
<i>Sedelutgifningsrätt:</i>			
Valuta för sedelutgifning 126,097,282: 94			
Därutöver äger banken			
utgifva sedlar för <u>40,000,000: —</u>	166,097,282: 94		
Afgår: vid anfordran betalbara förbindelser ..	145,197,772: 15		
på beviljade kassakreditiv innestående <u>1,653,389: 93</u>	146,851,162: 08		
Obegagnad sedelutgifningsrätt.... Fmk ³⁾ 19,246,120: 86			
Summa passiva Fmk			242,807,737 85

Den 14 december
1912.Den 15 januari
1912.

¹⁾ Motsvarande tal utgjorde	96,987,148: 98
²⁾ » » »	150,277,397: 86
³⁾ » » »	16,682,382: 31

92,727,799: 51
153,548,928: 69
31,013,259: 73

Tab. 1 b) Finlands Banks

1	2	3	4
Aktiva.			
<i>Valuta för sedelutgifning:</i>			
Metallisk kassa:			
myntadt guld: finskt	23,877,350	—	
» » ryskskt och utländskt	3,148,326	04	
omyntadt guld	7,039,993	27	
guld å myntverket	1,407,397	85	¹⁾ 35,473,067
Finskt silfvermynt	2,267,202	50	
Banksedlar och kuponger i utländskt mynt	837,017	76	
Obligationer i utländskt mynt	28,153,807	87	
Kontokuranter i utlandet	55,055,199	07	
Växlar i utländskt mynt, i portfölj	6,042,020	18	²⁾ 87,355,247
(Summa Fmk 122,828,314: 54).			16
<i>Öfriga tillgångar:</i>			
Växlar i finskt mynt, i portfölj	76,472,653	99	
Hypotekslån	33,875,523	28	
Kassakreditiv	4,548,417	93	³⁾ 114,896,595
Omyntadt silfver	37,129	73	
Silfver å myntverket	—	—	
Kopparmynt	90,046	12	
Obligationer i finskt mynt	681,059	—	
Växlar i utländskt mynt, protesterade	580,356	12	
» i finskt mynt, protesterade	433,950	—	
Bankfastigheter	2,713,399	61	
Inventarier	100	—	
Diverse räkningar	15,191	40	⁴⁾ 4,551,231
Summa aktiva Fmk			242,276,141
			72

Den 31 december
1912.Den 31 januari
1912.

¹⁾ Motsvarande tal utgjorde.....	35,355,162: 41	23,401,824: 11
²⁾ » » » »	92,387,607: 44	110,602,578: 05
³⁾ » » » »	115,225,234: 17	98,316,969: 04
⁴⁾ » » » »	4,764,115: 20	3,346,925: 19

ställning den 31 januari 1913.

4	5	6	
Passiva.			
<i>Egna fonder och vinstmedel:</i>			
Grundfond	25,000,000	—	
Reservfond	63,330,082	46	
Odisponerade vinstmedel	9,671,932	22	¹⁾ 98,002,014 68
<i>Vid anfordran betalbara förbindelser:</i>			
Utelöpande sedlar	114,411,170	—	
» postremissväxlar	363,701	29	
» invisningar på kontoret i St Petersburg ..	44,781	91	
Innestående på upp- och afskrifningsräkning:			
med statsverket	20,065,463	41	
med andra	4,860,062	05	
Kontokuranter i utlandet	809,159	89	
För statslåneannuiteter innestående	—	—	
Till af Landtdagen bestämda ändamål reserverade vinstmedel	2,370,000	—	
Diverse räkningar	1,181,912	35	
På inkassoväxlar uppburet	167,876	14	²⁾ 144,274,127 04
<i>Sedelutgifningsrätt:</i>			
Valuta för sedelutgifning 122,828,314: 54			
Därutöfver äger banken			
utgifva sedlar för 40,000,000: —	162,828,314: 54		
Afgår: vid anfordran betalbara förbindelser ..	144,274,127: 04		
på beviljade kassakreditiv innestående	1,353,882: 07	145,628,009: 11	
Obegagnad sedelutgifningsrätt Fmk ³⁾ 17,200,305: 43			
Summa passiva Fmk			242,276,141 72

Den 31 december
1912.Den 31 januari
1912.

¹⁾ Motsvarande tal utgjorde 97,512,648: 88
²⁾ » » » 150,219,470: 34
³⁾ » » » 16,030,052: 74

93,107,717: 29
142,560,579: 10
29,840,604: 78

Tab. 2. Privatbankernas ställning

Debet-

1	Bankens namn.	K a s-							
		Finskt mynt.				Ryskt mynt.			
		Guldmynt.		Öfrigt metal- liskt mynt och sedlar.		Guldmynt.		Öfrigt metal- liskt mynt och sedlar.	
2	3	4	5	6	7	8	9	10	
1	Föreningsbanken i Finland	52,020	—	2,616,376	12	12,466	82	95,648	98
2	Kansallis-Osake-Pankki	72,610	—	3,177,231	48	30,969	97	169,894	94
3	Nordiska Aktiebanken för handel och industri	62,370	—	2,965,398	80	25,338	67	102,206	90
4	Wasa Aktiebank.....	11,350	—	1,103,005	96	2,306	67	59,966	44
5	Privatbanken i Helsingfors, Aktie- bolag	8,360	—	507,314	15	2,663	—	55,078	78
6	Åbo Aktiebank	16,100	—	388,862	36	12,486	19	46,255	96
7	Suomen Kauppanpankki, Osakeyhtiö..	1,830	—	549,067	40	1,759	98	28,210	03
8	Tampereen Osake-Pankki	4,750	—	305,786	19	—	—	1,794	28
9	Nylands Aktiebank	2,580	—	280,433	23	1,715	22	15,782	19
10	Landtmannabanken, Aktiebolag	9,020	—	381,973	97	146	67	4,948	70
11	Nykarleby Aktiebank	60	—	66,841	28	—	—	22	31
12	Länsi-Suomen Osake-Pankki.....	120	—	15,495	77	13	32	282	58
13	Helsingfors Aktiebank.....	—	—	13,670	95	—	—	83	68
14	Säästöpankkien Keskus-Osake-Pankki	—	—	2,906	72	—	—	—	—
15	Summa Fmk	241,170	—	12,374,364	38	89,866	51	580,175	77
16	December 1912	441,939	20	14,715,979	96	68,596	88	425,741	94
17	Januari 1912	230,610	—	12,006,020	79	77,828	31	586,167	—

vid januari månads utgång 1913.

sidan.

6		7		8		9		10		11		12		
Utländskt mynt.				På upp- och afskrifningsräkning i Finlands Bank, på löpande räkning i andra banker.		Postremissväxlar.				Diverse.		Summa.		
Guldmynt.		Öfrigt metalliskt mynt och sedlar.				Finlands Banks.		Privatbankernas.						
26,159	66	198,694	64	766,742	65	21,709	91	96,938	80	114,417	78	4,001,175	36	1
20,658	35	131,061	66	165,678	51	5,769	17	124,654	58	1,051	24	3,899,579	90	2
14,687	25	212,279	01	55,000	—	—	—	149,500	58	10,405	37	3,597,186	58	3
13,074	30	108,509	80	90,703	61	5,400	—	46,618	11	2,406	78	1,443,341	67	4
558	40	26,979	22	—	—	—	—	32,133	08	—	—	633,086	63	5
4,359	35	45,000	03	—	—	—	—	140,740	89	—	—	653,804	78	6
1,222	85	39,102	10	30,000	—	—	—	2,303	73	455	93	653,952	02	7
578	25	4,426	76	—	—	—	—	511	25	—	—	317,846	73	8
2,519	83	12,913	41	575,281	55	—	—	—	—	26	30	891,251	73	9
1,086	16	11,767	67	4,960	15	—	—	3,201	22	—	—	417,104	54	10
309	—	4,109	03	—	—	—	—	15,621	37	—	—	86,962	99	11
24	68	100	56	—	—	—	—	1,887	30	—	—	17,924	21	12
—	—	194	18	405,500	—	—	—	—	—	—	—	419,448	81	13
—	—	—	—	—	—	—	—	—	—	—	—	2,906	72	14
85,238	08	795,138	07	2,093,866	47	32,879	08	614,110	91	128,763	40	17,035,572	67	15
86,348	45	788,251	35	1,652,281	02	87,998	09	1,014,847	87	214,066	03	19,496,050	79	16
98,419	03	671,412	42	1,963,958	59	2,139	35	600,500	24	43,247	99	16,280,303	72	17

Tab. 2. (Forts.). Privatbankernas ställ-

Debét-

Bankens namn.	13		14		15		16	
	Utländska korrespon- denter.		Utländska växlar.		Inhemiska växlar.		Lån.	
1 Föreningsbanken i Finland	4,916,851	01	1,194,638	70	77,553,375	95	60,939,263	55
2 Kansallis-Osake-Pankki	2,780,956	32	6,654,329	09	81,282,733	86	37,068,265	15
3 Nördiska Aktiebanken för handel och industri	3,486,991	01	5,289,985	47	61,773,319	08	41,193,379	38
4 Wasa Aktiebank	629,981	99	2,244,675	80	23,205,551	53	18,286,709	56
5 Privatbanken i Helsingfors, Aktie- bolag	73,557	59	627,487	57	13,320,078	91	27,779,294	09
6 Åbo Aktiebank	665,672	30	2,927	89	9,308,181	37	6,309,037	12
7 Suomen Kauppapankki, Osakeyhtiö..	929,722	70	147	85	4,459,069	26	3,570,445	—
8 Tampereen Osake-Pankki	85,992	91	130,887	14	6,608,461	90	4,032,171	53
9 Nylands Aktiebank	210,417	63	38,463	82	5,491,961	13	4,094,482	23
10 Landtmannabanken, Aktiebolag	82,921	62	37,598	87	3,380,012	49	6,068,593	16
11 Nykarleby Aktiebank	—	—	4,152	85	2,887,877	79	1,482,798	70
12 Länsi-Suomen Osake-Pankki	20,196	81	13,721	26	753,611	40	182,670	—
13 Helsingfors Aktiebank	13,556	11	1,819	61	121,750	—	357,383	58
14 Säästöpankkien Keskus-Osake-Pankki	—	—	—	—	—	—	3,177,775	—
15 Summa Fmk	13,896,818	—	16,240,835	92	290,145,984	67	214,542,268	05
16 December 1912	16,327,262	02	16,572,198	99	283,665,048	99	213,055,256	46
17 Januari 1912	19,929,935	58	16,113,384	80	274,893,165	62	209,653,744	04

ning vid januari månads utgång 1913.

sidan.

17		18		19		20		21		22		
Kassakreditiv.		Inhemskas korrespondenter.		O b l i g a t i o n e r.				Aktier:		Andra bankers depositionsbevis.		
				I utländskt mynt.		I finskt mynt.						
31,914,788	28	33,507,429	58	5,115,634	10	2,327,800	—	1,593,331	—	221,400	—	1
47,028,194	71	13,800,766	47	1,731,704	78	1,119,320	—	3,479,916	92	436,655	72	2
22,936,664	10	34,853,937	54	5,110,312	76	3,101,982	—	162,855	—	292,325	57	3
7,942,320	09	2,999,302	66	778,523	52	738,875	—	387,580	—	—	—	4
8,772,287	92	4,970,875	41	320,840	—	3,440,371	—	1,243,238	—	—	—	5
6,279,008	62	4,679,106	53	—	—	1,750,650	—	47,640	—	28,000	—	6
8,126,563	45	2,329,109	50	217,180	—	—	—	163,440	—	235,183	15	7
4,721,571	42	863,938	49	1,317,602	34	134,800	—	78,627	—	37,257	67	8
3,952,894	79	164,984	06	589,620	—	209,650	—	2,000	—	16,349	66	9
2,485,610	43	863,729	11	—	—	489,000	—	58,000	—	3,496	62	10
1,076,852	15	7,482	14	—	—	44,250	—	486,156	25	12,600	50	11
276,352	50	4,983	23	2,195	—	39,185	—	—	—	306,779	77	12
62,475	—	—	—	—	—	40,863	96	46,734	31	10,000	—	13
—	—	651,411	25	103,050	30	49,750	—	—	—	65,779	30	14
145,575,583	46	99,697,055	97	15,286,662	80	13,486,496	06	7,754,518	48	1,665,827	96	15
144,098,174	67	96,141,604	08	15,330,082	19	13,518,742	—	7,832,287	92	2,416,672	75	16
131,013,341	55	93,652,958	63	14,775,210	64	12,375,737	71	5,153,113	92	2,058,623	02	17

Tab. 2. (Forts.) Privatbankernas ställ-
Debet-

Bankens namn.	23		24		25		26	
	Afföningar.		Öfriga omkostnader.		Räntor.		Fastig- För bankändamål.	
1 Föreningsbanken i Finland	79,313	28	15,886	53	2,294,554	88	3,640,536	16
2 Kansallis-Osake-Pankki	72,817	28	27,739	42	620,420	18	5,908,695	35
3 Nordiska Aktiebanken för handel och industri	81,779	96	18,491	86	1,882,974	75	4,850,000	—
4 Wasa Aktiebank	32,096	63	15,775	46	7,256	39	2,264,000	—
5 Privatbanken i Helsingfors, Aktie- bolag	11,870	—	90,017	01	801,726	52	1,000,000	—
6 Åbo Aktiebank	9,546	64	3,203	69	445,044	63	1,154,235	56
7 Suomen Kauppapankki, Osakeyhtiö..	16,373	28	2,083	63	295,316	18	—	—
8 Tampereen Osake-Pankki	9,228	32	3,867	68	250,220	26	809,447	94
9 Nylands Aktiebank	9,528	30	5,733	91	267,765	12	607,822	95
10 Landtmannabanken, Aktiebolag	6,670	74	377	23	181,907	65	—	—
11 Nykarleby Aktiebank	2,060	—	962	62	24,746	08	50,000	—
12 Länsi-Suomen Osake-Pankki.....	8,370	83	18,944	71	—	—	—	—
13 Helsingfors Aktiebank.....	1,200	—	1,106	45	1,258	43	—	—
14 Säästöpankkien Keskus-Osake-Pankki	1,190	—	380	15	187	56	—	—
15 Summa Fmk	342,045	26	204,570	35	7,073,378	63	20,284,737	96
16 December 1912	5,022	50	14,664	74	5,984,751	09	20,168,715	96
17 Januari 1912	315,577	27	89,017	71	6,198,467	30	18,023,037	01

) Häraf organisationskostnader Fmk 15,416:30.

ning vid januari månads utgång 1913.
sidan.

27		28		29		30		31		32		
heter.		Inventarier.		Diverse räkningar.		Hypoteksafdelningen.		Totala debetsidan.		På kassakreditiven beviljadt belopp.		
Öfriga.												
124,757	10	74,981	14	8,201,234	88	3,076,545	89	240,793,497	39	36,693,970	—	1
527,338	81	86,908	76	2,942,095	58	—	—	209,468,438	30	55,575,289	21	2
591,400	—	50,000	—	60,246	37	2,932,567	03	192,266,398	46	27,751,366	—	3
2,302,000	—	43,460	30	75,193	34	—	—	63,396,643	94	8,910,400	—	4
—	—	10,000	—	3,854	42	—	—	63,103,585	07	10,263,600	—	5
360,402	19	49,861	—	618,376	09	—	—	32,364,698	41	7,202,350	—	6
—	—	76,096	31	174,940	18	—	—	21,249,622	51	9,508,600	—	7
—	—	21,817	62	394,149	41	—	—	19,817,888	36	5,334,800	—	8
—	—	10,185	—	5,488	79	—	—	16,568,599	12	4,662,265	—	9
—	—	30,950	—	57,408	86	—	—	14,163,381	32	2,983,050	—	10
—	—	6,000	—	—	—	—	—	6,172,902	07	1,127,800	—	11
—	—	9,275	12	4,701	55	—	—	1,658,911	39	578,200	—	12
—	—	7,435	08	1,083	—	—	—	1,086,114	34	106,000	—	13
—	—	9,827	84	1,534	06	—	—	4,063,792	18	—	—	14
3,905,898	10	486,798	17	12,540,306	53	6,009,112	92	886,174,472	86	170,697,600	21	15
3,734,277	10	458,827	10	13,718,000	74	6,118,436	74	878,656,076	83	170,329,070	21	16
814,329	38	338,899	35	4,121,514	75	5,670,224	15	831,470,586	15	155,755,107	08	17

Tab. 2. (Forts.) Privatbankernas ställ-

Kredit-

	1	2	3	4
	Bankens namn.	Aktiekapital.	Reservfonder.	Pensionsfond.
1	Föreningsbanken i Finland	30,000,000 —	14,913,777 20	871,882 18
2	Kansallis-Osake-Pankki	13,000,000 —	18,150,000 —	535,926 86
3	Nordiska Aktiebanken för handel och industri	18,000,000 —	15,300,000 —	1,218,576 97
4	Wasa Aktiebank.....	5,000,000 —	4,200,000 —	244,421 80
5	Privatbanken i Helsingfors, Aktie- bolag	8,000,000 —	7,100,000 —	130,700 —
6	Åbo Aktiebank	4,000,000 —	1,700,000 —	— —
7	Suomen Kauppapankki, Osakeyhtiö..	4,000,000 —	501,162 05	— —
8	Tampereen Osake-Pankki	3,000,000 —	550,000 —	— —
9	Nylands Aktiebank	2,000,000 —	1,500,000 —	90,000 —
10	Landtmannabanken, Aktiebolag	2,000,000 —	4,209 86	— —
11	Nykarleby Aktiebank	600,000 —	180,000 —	— —
12	Länsi-Suomen Osake-Pankki.....	1,058,325 —	— —	— —
13	Helsingfors Aktiebank.....	1,000,000 —	— —	— —
14	Säästöpankkien Keskus-Osake-Pankki	500,000 —	12,929 77	— —
15	Summa Fmk	92,158,325 —	64,112,078 88	3,091,507 81
16	December 1912	90,925,800 —	64,109,149 11	3,097,507 81
17	Januari 1912.....	78,100,000 —	46,097,286 49	2,930,874 68

ning vid januari månads utgång 1913.

sidan.

5		6		7		8		9		
Odisponerade vinstmedel.		Depositions- räkning.		Sparkasseräk- ning.		Löpande räkning.		Postremissväxlar.		
6,732,085	27	160,976,320	47	—	—	10,209,815	72	1,024,939	22	1
3,454,939	15	142,202,050	31	13,968,439	55	8,972,167	05	1,074,218	55	2
3,234,698	25	117,585,599	24	4,540,058	22	9,173,941	93	1,201,444	—	3
603,241	60	46,171,421	84	336,638	66	3,102,535	13	231,202	90	4
2,174,243	97	18,970,809	58	14,579,712	37	2,567,803	41	111,796	20	5
903,799	64	16,822,312	61	1,433,672	57	1,912,199	81	193,461	16	6
326,860	52	13,086,438	22	1,207,857	19	1,600,111	91	120,124	87	7
368,435	60	11,412,912	96	954,974	03	753,181	63	111,267	76	8
293,297	15	10,002,032	19	1,915,829	11	385,991	41	79,532	90	9
82,407	53	9,149,162	20	1,756,264	50	752,849	72	33,720	49	10
63,980	27	4,565,015	67	576,808	54	16,251	84	4,701	16	11
—	—	410,263	50	—	—	139,503	13	13,746	88	12
—	—	34,775	—	10,065	—	34,475	—	—	—	13
27,870	49	3,253,453	44	—	—	18,956	71	—	—	14
18,265,859	44	554,642,567	23	41,280,319	74	39,639,784	40	4,200,156	09	15
18,284,878	70	550,086,816	66	40,944,344	70	35,823,363	13	5,914,788	42	16
15,063,655	75	555,119,350	56	36,304,521	43	37,736,602	35	4,178,413	89	17

**Tab. 2. (Forts.) Privatbankernas ställ-
Kredit-**

Bankens namn.	10		11		12	
	Korrespondenter.				Rediskonterade växlar.	
	Utländskt.		Inhemska.			
1 Föreningsbanken i Finland	5,023,428	68	2,113,479	70	2,930,000	--
2 Kansallis-Osake-Pankki	1,907,203	31	2,356,420	94	659,912	93
3 Nordiska Aktiebanken för handel och in- dustri	4,221,584	58	8,429,054	40	2,805,291	02
4 Wasa Aktiebank	516,758	48	102,588	61	1,140,012	76
5 Privatbanken i Helsingfors, Aktiebolag ..	1,632,916	57	4,602,128	12	2,082,758	85
6 Åbo Aktiebank	1,105,084	76	278,114	94	3,349,915	40
7 Suomen Kauppapankki, Osakeyhtiö	111,053	67	75,680	31	—	—
8 Tampereen Osake-Pankki	221,157	63	290,480	19	1,054,499	32
9 Nylands Aktiebank	—	—	—	—	—	—
10 Landtmannabanken, Aktiebolag	—	—	17,233	17	194,306	76
11 Nykarleby Aktiebank	—	—	—	—	—	—
12 Länsi-Suomen Osake-Pankki	—	—	15,000	—	—	—
13 Helsingfors Aktiebank	500	—	—	—	—	—
14 Säästöpankkien Keskus-Osake-Pankki	—	—	8,089	48	—	—
15 Summa Fmk	14,739,687	68	18,288,269	86	14,216,697	04
16 December 1912	15,666,649	46	18,512,093	05	12,248,283	16
17 Januari 1912	9,655,356	73	24,761,452	24	4,873,157	34

1) Häraf bankens utelöpande egna sedlar Fmk 29,805: —.

ning vid januari månads utgång 1913.

sidan.

13		14		15		16		17		18		19		
L & n.				Outtagna dividender.	Räntor och provisioner.	Diverse räk- ningar.	På inkasso- växlar upp- buret.	Totala kredit- sidan.						
Mot bank- fastigheter.		Öfriga.												
--	--	2,730,000	--	6,924	--	2,852,114	02	1) 62,254	13	346,476	80	240,793,497	39	1
--	--	1,780,000	--	5,937	--	883,305	63	150,123	28	367,793	74	209,468,438	30	2
--	--	3,155,000	--	22,552	--	2,487,147	82	324,202	06	567,247	97	192,266,398	46	3
--	--	1,286,202	35	160	--	255,748	19	5,372	07	200,339	55	63,396,643	94	4
265,396	50	--	--	24	--	878,590	75	6,704	75	--	--	63,103,585	07	5
--	--	320,000	--	1,041	--	322,503	32	25	--	22,568	20	32,364,698	41	6
--	--	--	--	8,220	--	199,185	41	272	45	12,655	91	21,249,622	51	7
66,264	46	662,400	--	1,720	--	244,006	25	124,316	72	2,271	81	19,817,888	36	8
--	--	--	--	132	--	296,477	90	224	93	5,081	53	16,568,599	12	9
--	--	--	--	2,394	--	156,100	09	4,157	56	10,575	44	14,163,381	32	10
--	--	150,000	--	1,723	--	14,421	59	--	--	--	--	6,172,902	07	11
--	--	--	--	--	--	21,992	14	45	74	35	--	1,658,911	39	12
--	--	--	--	--	--	6,299	34	--	--	--	--	1,086,114	34	13
--	--	241,000	70	1,288	--	203	59	--	--	--	--	4,063,792	18	14
331,660	96	10,324,603	05	52,115	--	8,618,096	04	677,698	69	1,535,045	95	886,174,472	86	15
331,660	96	12,865,751	74	54,540	--	7,060,950	72	720,339	28	2,009,159	93	878,656,076	83	16
335,360	87	4,663,800	--	47,800	--	7,764,401	27	2,560,039	23	1,278,513	32	831,470,586	15	17

Tab. 3. Privatbankernas protesterade växlar samt på januari månad

1 Bankens namn.	2 3 4 5 6 7 8 9 Protesterade växlar.											
	Inhemskt.						Utländska.					
	Under månaden protesterade.			Vid månadens utgång kvarlägo obetalade.			Under månaden protesterade.			Vid månadens utgång kvarlägo obetalade.		
	St.	Fm.		St.	Fm.		St.	Fm.		St.	Fm.	
	Föreningsbanken Finland...	150	753,331	70	259	1,150,625	69	20	34,964	86	6	36,825
Kansallis-Osake-Pankki	211	238,410	93	684	636,803	99	5	3,962	85	—	—	—
Nordiska Aktiebanken för handel och industri.....	46	116,694	33	288	614,904	71	38	13,761	69	3	30,771	71
Wasa Aktiebank.	33	46,708	81	152	393,928	55	6	14,141	20	70	17,787	12
Privatbanken i Helsingfors, Aktiebolag	1	100	—	1	100	—	—	—	—	—	—	—
Åbo Aktiebank	7	2,625	—	3	850	—	—	—	—	13	234,659	—
Suomen Kauppapankki, Osakeyhtiö	19	31,629	32	10	20,552	07	—	—	—	—	—	—
Tampereen Osake-Pankki	14	7,265	06	10	6,909	62	—	—	—	—	—	—
Nylands Aktiebank	10	273,850	—	32	164,103	61	—	—	—	—	—	—
Landtmannabanken, Aktiebolag	5	4,265	33	1	250	—	—	—	—	—	—	—
Nykarleby Aktiebank	1	75	—	25	19,870	65	—	—	—	—	—	—
Länsi-Suomen Osake-Pankki..	—	—	—	—	—	—	—	—	—	—	—	—
Helsingfors Aktiebank.....	—	—	—	—	—	—	—	—	—	—	—	—
Säästöpankkien Keskus-Osake-Pankki	—	—	—	—	—	—	—	—	—	—	—	—
Summa	497	1,474,955	48	1,465	3,008,898	89	69	66,830	60	92	320,043	16
December 1912	551	815,580	26	1,378	1,976,264	21	76	68,650	66	92	314,747	84
Januari 1912.....	249	257,287	85	793	1,759,720	88	31	30,007	87	91	137,004	89

lagsökning och konkurs beroende fordringar under år 1913.

Bankens namn.	10		11		12		13		14		15		16		17		
	På lagsökning och konkurs beroende.																
	Växlar.								Öfriga fordringar.								
	Under månaden blifvit föremål för åtgärd.				Vid månadens utgång ännu oreglerade.				Under månaden blifvit föremål för åtgärd.				Vid månadens utgång ännu oreglerade.				
St.	Fmg.		St.	Fmg.		St.	Fmg.		St.	Fmg.		St.	Fmg.		St.	Fmg.	
Föreningsbanken i Finland ...	32	365,108	15	187	664,471	17	1	134,950	67	67	8,021,034	32					
Kansallis-Osake-Pankki	95	114,609	83	643	587,205	55	2	11,300	—	29	1,487,909	91					
Nordiska Aktiebanken för handel och industri	21	118,116	50	269	629,645	22	—	—	—	12	79,768	24					
Wasa Aktiebank	11	26,305	—	246	447,079	35	1	164,975	—	8	183,551	03					
Privatbanken i Helsingfors, Aktiebolag	—	—	—	—	—	—	—	—	—	—	—	—					
Åbo Aktiebank	2	1,125	—	9	8,962	53	—	—	—	1	60,000	—					
Suomen Kauppapankki, Osakeyhtiö	—	—	—	—	—	—	—	—	—	—	—	—					
Tampereen Osake-Pankki	2	1,000	—	6	5,670	46	—	—	—	6	212,299	—					
Nylands Aktiebank	10	273,850	—	32	164,103	61	—	—	—	—	2,500	—					
Landtmannabanken, Aktiebolag	—	—	—	7	2,284	38	—	—	—	—	—	—					
Nykarleby Aktiebank	—	—	—	25	19,870	65	—	—	—	5	8,893	70					
Länsi-Suomen Osake-Pankki..	—	—	—	—	—	—	—	—	—	—	—	—					
Helsingfors Aktiebank	—	—	—	—	—	—	—	—	—	—	—	—					
Säästöpankkien Keskus-Osake-Pankki	—	—	—	—	—	—	—	—	—	—	—	—					
Summa	173	900,114	48	1,424	2,529,292	92	4	311,225	67	128	10,055,956	20					
December 1912	127	443,050	—	1,271	1,781,742	04	66	7,969,957	16	123	9,734,211	19					
Januari 1912	33	39,433	86	754	2,021,804	46	6	97,000	—	54	1,520,902	55					

Tab. 4. Hypoteksinrättningarnas ställning vid januari månads utgång 1913.

Debet sidan.

1	2	3	4	5	6	7	8	9
Inrättningens namn.	Kassa.	Utländska korrespondenter.	Lån.	Inhemska korrespondenter.	Obligationer.	Aktier.	Bankers depotionsbevis.	Kuponer.
Finlands Hypoteksförening ¹⁾ .	—	—	—	—	—	—	—	—
Aktiebolaget Städernas i Finland Hypotekskassa	2,218 06	677,760 53	72,981,192 58	555,392 66	—	—	—	—
Fastighetsbanken i Finland, Aktiebolag	3,967 12	—	16,883,863 74	—	—	—	536,104 44	—
Centrallånekassan för Finlands stads- och landskommuner	17 22	—	5,707,909 27	—	—	—	—	—
Aktiebolag	—	—	—	—	—	—	—	—
Föreningsbanken i Finland, Hypoteksfafdelning	—	32,036 91	21,269,873 79	—	—	—	—	—
Nordiska Aktiebanken för handel och industri, Hypoteksfafdelning	—	—	20,929,556 44	—	—	—	—	—
Summa Fmk	6,202 40	709,797 44	137,022,395 82	555,392 66	—	—	536,104 44	—
December 1912 ²⁾	126,795 98	657,050 10	1207,876,963 56	700,739 67	898,948	—	558,104 44	—
Januari 1912	10,554 56	630,888 29	134,586,512 88	299,405 19	328,090	—	50,000	—

¹⁾ Uppgift öfver Finlands Hypoteksförenings ställning afgifves endast halfårsvis.

²⁾ I december månads summor ingår uppgift jemväl öfver Finlands Hypoteksförenings ställning.

Tab. 4. (Forts.). Hypoteksinrättningarnas ställning vid januari månads utgång 1913.

Debet sidan.

Inrättningens namn.	10	11	12	13	14	15	16	17	18
	Aföningar.	Öfriga omkostnader.	Räntor & obligationslån.	Räntor & öfriga lån.	Obligationslånkostnader.	Fastigheter.	Inventarier.	Diverse räkningar.	Summa.
Finlands Hypoteksförening ¹⁾	—	—	—	—	—	—	—	—	—
Aktiebolaget Städernas i Finland	6,231 66	1,345 61	237,097 50	—	1,415,337 52	—	5,000 —	704,446 11	76,586,022 08
Fastighetsbanken i Finland,	1,939 —	1,162 86	—	226,859 91	14,342 88	—	1,000 —	832 25	17,620,072 20
Centrallånekassan för Finlands stads- och landskommuner	902 13	358 89	—	—	14 50	—	1,883 40	145,025 79	5,856,111 20
Föreningsbanken i Finland,	—	20 82	—	—	780,915 97	—	—	266,313 75	22,349,161 24
Hypoteksafdelning	—	—	—	—	—	—	—	—	—
Nordiska Aktiebanken för handel och industri, Hypoteksafdelning	—	—	—	—	—	—	—	899,043 34	21,728,599 78
Summa Fmk	9,072 79	2,888 18	237,097 50	226,859 91	2,210,610 67	—	7,883 40	2,015,661 24	144,139,966 45
December 1912 ²⁾	—	—	1,810,781 90	—	3,091,529 —	900,000 —	17,202 15	2,153,052 47	218,791,162 27
Januari 1912	7,912 09	4,951 28	245,425 —	213,781 83	2,482,478 37	—	7,083 50	2,108,096 92	140,975,174 91

¹⁾ Uppgift öfver Finlands Hypoteksförenings ställning afgifves endast halfårsvis.
²⁾ I december månads summor ingår uppgift jämväl öfver Finlands Hypoteksförenings ställning.
³⁾ Balanserade annuiteter och räntor.

Tab. 4. (Forts.): Hypoteksinrättningarnas ställning vid januari månads utgång 1913.

Kredit sidan.

1. Inrättningens namn.	2 Aktiekapital.	3 Reservfonder.	4 Pensionsfond.	5 Odisponerade vinstmedel.	6 Utelöpande obligationer.	7 Lån.
Finlands Hypoteksförening ¹⁾	—	—	—	—	—	—
Aktiebolaget Städernas i Finland Hy- potekskassa	7,000,000	1,514,940	13,130	1,195,082	65,084,000	—
Fastighetsbanken i Finland, Aktie- bolag	4,000,000	500,000	—	373,098	12,016,500	—
Centrallånekassan för Finlands stads- och landskommuner, Aktiebolag..	1,280,000	32,490	—	23,100	3,875,500	500,000
Föreningsbanken i Finland, Hypo- teksafdelning	—	176,077	—	—	18,951,699	—
Nordiska Aktiebanken för handel och industri, Hypoteksfafdelning.....	—	—	—	—	18,796,000	—
Summa Fmk	12,280,000	2,223,508	13,130	1,591,280	118,723,699	500,000
December 1912 ²⁾	12,260,000	6,204,284	248,438	1,914,802	185,627,508	2,532,908
Januari 1913.....	9,230,000	1,892,924	9,457	1,180,088	117,353,280	3,623,468

¹⁾ Uppgift öfver Finlands Hypoteksförenings ställning afgifves endast halfårsvis.

²⁾ I december månads summor ingår uppgift jämväl öfver Finlands Hypoteksförenings ställning.

Tab. 4. (Forts.). Hypoteksinrättningarnas ställning vid januari månads utgång 1913.

Kredit sidan.

Inrättningens namn.	8	9	10	11	12	13
	Depositi- ner.	Outtagna divi- dender.	Annuiteter.	Diverse räk- ningar.	Bankens räk- ning.	Summa.
Finlands Hypoteksförening ¹⁾	—	—	—	—	—	—
Aktiebolaget Städernas i Finland Hypotekskassa	—	80	170,192 83	1,608,595 95	—	76,586,022 03
Fastighetsbanken i Finland, Aktiebolag	307,812 83	1,174	151,545 97	269,941 21	—	17,620,072 20
Centrallånekassan för Finlands stads- och lands- kommuner, Aktiebolag	—	—	—	145,021 10	—	5,856,111 20
Föreningsbanken i Finland, Hypoteksafdelning..	—	—	—	144,838 87	3,076,545 89	22,349,161 24
Nordiska Aktiebanken för handel och industri, Hypoteksafdelning	—	—	—	32 75	2,932,567 03	21,728,599 78
Summa Fmk	307,812 83	1,254	321,738 80	2,168,429 88	6,009,112 92	144,139,966 45
December 1912 ²⁾	297,334 82	1,744	1,132,136 33	2,453,569 12	6,118,436 74	218,791,162 27
Januari 1912	—	140,644	429,582 63	1,445,554 48	5,670,224 15	140,975,174 91

¹⁾ Uppgift öfver Finlands Hypoteksförenings ställning afgifves endast halfårsvis.

²⁾ I december månads summor ingår uppgift jämväl öfver Finlands Hypoteksförenings ställning.

Tab. 5. Postsparbankens rörelse under januari månad år 1913.

1	2		3		4		5		6		7		8		9
	Motböcker.		Dödade.		Antal.		Kapital.		Antal.		Kapital.		Ökning (+) eller minskning (-).		
	Utgifna nya.														Kapital.
1913 januari:															
Städer	898		705		2,948		123,063		1,463		122,915		1,485		147 78
Landsbygd	987		772		4,073		219,677		1,480		194,215		2,598		25,461 65
Hela landet	1,885		1,477		7,021		342,740		2,943		317,130		4,078		25,609 43
1912 januari	1,902		1,197		7,345		205,603		2,645		255,390		4,700		40,212 55
Från början af bankens verksamhet år 1887 till januari månads utgång 1913	290,030		221,158		1,151,509	¹⁾	50,628,456 81		391,484		42,399,572 27		760,025		8,228,884 54

¹⁾ Här ingå upplupna olyftade räntor från åren 1887—1911.

Uppgifter öfver sparbankernas ställning och rörelse
publiceras endast kvartalsvis.

BIDRAG TILL FINLANDS OFFICIELA STATISTIK.

VII.

D.

BANK-STATISTIK.

FINLANDS BANK, PRIVATBANKERNA, HYPOTEKSINRÄTTNINGARNA, POSTSPARBANKEN OCH SPARBANKERNA.

FEBRUARI 1913.

PUBLICERAD AF FINANSEXPEDITIONEN I KEJSERLIGA SENATEN
FÖR FINLAND.

HELSINGFORS, 1913.

KEJSERLIGA SENATENS TRYCKERI.

Tab. 1 a) Finlands Banks

1	2	3	
Aktiva.			
<i>Valuta för sedelutgifning:</i>			
Metallisk kassa:			
myntadt guld: finskt	23,931,730	—	
» » rysksk och utländskt	3,237,129	38	
omyntadt guld	4,968,089	46	
guld å myntverket	3,488,478	14	¹⁾ 35,625,426 98
Finskt silfvermynt.....	2,259,452	—	
Banksedlar och kuponger i utländskt mynt	995,491	81	
Obligationer i utländskt mynt	23,153,807	87	
Kontokuranter i utlandet	54,652,409	29	
Växlar i utländskt mynt, i portfölj.....	5,669,083	98	²⁾ 86,730,244 95
(Summa Fmk 122,355,671: 93).			
<i>Öfriga tillgångar:</i>			
Växlar i finskt mynt, i portfölj	79,175,160	07	
Hypotekslån	34,075,905	98	
Kassakreditiv	3,618,550	65	³⁾ 116,869,616 70
Omyntadt silver	36,838	57	
Silver å myntverket	—	—	
Kopparmynt	100,111	14	
Obligationer i finskt mynt.....	681,059	—	
Växlar i utländskt mynt, protesterade	580,356	12	
» i finskt mynt, protesterade	433,668	76	
Bankfastigheter	2,713,399	61	
Inventarier	100	—	
Diverse räkningar	15,458	40	⁴⁾ 4,560,991 60
Summa aktiva Fmk			243,786,280 23

Den 15 januari
1913.Den 15 februari
1912.

¹⁾ Motsvarande tal utgjorde.....	35,590,710: 29	23,481,146: 39
²⁾ » » »	90,506,572: 65	110,330,077: 62
³⁾ » » »	112,187,385: 91	97,046,565: 96
⁴⁾ » » »	4,523,069: —	3,340,707: 61

ställning den 15 februari 1913.

4	5	6
Passiva.		
<i>Egna fonder och vinstmedel:</i>		
Grundfond	25,000,000	—
Reservfond	63,330,082	46
Odisponerade vinstmedel	9,988,613	22
		¹⁾ 98,318,695 68
<i>Vid anfordran betalbara förbindelser:</i>		
Utelöpande sedlar	115,199,060	—
» postremissväxlar	343,411	21
» invisningar på kontoret i St Petersburg..	72,575	27
Innestående på upp- och afskrifningsräkning:		
med statsverket	18,679,755	05
med andra	6,019,489	62
Kontokuranter i utlandet	1,839,937	22
För statslåneannuiteter innestående	1,118	15
Till af Landtdagen bestämda ändamål reserverade vinstmedel	2,370,000	—
Diverse räkningar	810,587	98
På inkassoväxlar uppburet	131,650	05
		²⁾ 145,467,584 55
<i>Sedelutgifningsrätt:</i>		
Valuta för sedelutgifning 122,355,671: 93		
Därutöfver äger banken		
utgifva sedlar för <u>40,000,000: —</u>		162,355,671: 93
Afgår: vid anfordran betalbara förbindelser ..	145,467,584: 55	
på beviljade kassakreditiv innestående	<u>2,283,749: 35</u>	147,751,333: 90
Obegagnad sedelutgifningsrätt..... Fmk ³⁾ 14,604,338: 03		
Summa passiva Fmk		243,786,280 23

Den 15 januari
1913.Den 15 februari
1912.¹⁾ Motsvarande tal utgjorde 97,609,965: 70

98,180,244: 30

²⁾ » » » 145,197,772: 15

141,018,253: 28

³⁾ » » » 19,246,120: 86

30,463,770: 03

Tab. 1 b) Finlands Banks

1	2	3	
Aktiva.			
<i>Valuta för sedelutgifning:</i>			
Metallisk kassa:			
myntadt guld: finskt	23,743,530	—	
» » ryskskt och utländskt	3,271,759	20	
omyntadt guld	4,961,598	25	
guld å myntverket	3,488,478	14	1) 35,465,365 59
Finskt silfvermynt	2,230,115	—	
Banksedlar och kuponger i utländskt mynt	1,105,364	95	
Obligationer i utländskt mynt	23,270,800	01	
Kontokuranter i utlandet	53,721,143	64	
Kreditiv i utlandet	10,000,000	—	
Växlar i utländskt mynt, i portfölj	5,507,737	—	2) 95,835,160 60
(Summa Fmk 131,300,526: 19).			
<i>Öfriga tillgångar:</i>			
Växlar i finskt mynt, i portfölj	80,409,933	29	
Hypotekslån	34,236,888	32	
Kassakreditiv	4,561,056	57	3) 119,207,878 18
Omyntadt silfver	34,643	95	
Silfver å myntverket	—	—	
Kopparmynt	106,462	52	
Obligationer i finskt mynt	681,059	—	
Växlar i utländskt mynt, protesterade	580,356	12	
» i finskt mynt, protesterade	283,668	76	
Bankfastigheter	2,713,399	61	
Inventarier	100	—	
Diverse räkningar	15,057	95	4) 4,414,747 91
Summa aktiva Fmk			254,923,152 28

	Den 31 januari 1913.	Den 29 februari 1912.
1) Motsvarande tal utgjorde	35,473,067: 16	23,365,906: 50
2) » » » »	87,355,247: 38	110,668,618: 43
3) » » » »	114,896,595: 20	99,494,510: 11
4) » » » »	4,551,231: 98	4,323,955: 46

ställning den 28 februari 1913.

4	5	6	7
Passiva.			
<i>Egna fonder och vinstmedel:</i>			
Grundfond	25,000,000	—	
Reservfond	63,330,082	46	
Odisponerade vinstmedel	10,227,621	78	¹⁾ 98,557,704
Kreditiv i utlandet			10,000,000
			24
<i>Vid anfordran betalbara förbindelser:</i>			
Utelöpande sedlar	119,620,195	—	
» postremissväxlar	335,781	27	
» invisningar på kontoret i St Petersburg ..	14,214	06	
Innestående på upp- och afskrifningsräkning:			
med statsverket	17,699,574	09	
med andra	3,588,173	33	
Kontokuranter i utlandet	1,377,676	54	
För statslåncanniteter innestående	545	88	
Till af Landtdagen bestämda ändamål reserverade vinstmedel	2,370,000	—	
Diverse räkningar	1,222,975	70	
På inkassoväxlar uppbyret	136,312	17	²⁾ 146,365,448
			04
<i>Sedelutgifningsrätt:</i>			
Valuta för sedelutgifning 131,300,526: 19			
Därutöver äger banken utgifva sedlar för 40,000,000: —	171,300,526: 19		
Afgår: vid anfordran be- talbara förbindelser .. 146,365,448: 04			
på beviljade kassakre- ditiv innestående 1,328,243: 43	147,693,691: 47		
Obegagnad sedelutgifningsrätt Fmk ³⁾ 23,606,834: 72			
Summa passiva Fmk			254,923,152
			28

Den 31 januari
1913.Den 29 februari
1912.¹⁾ Motsvarande tal utgjorde..... 98,002,014: 68

93,509,172: 31

²⁾ » » » 144,274,127: 04

144,343,818: 19

³⁾ » » » 17,200,305: 43

28,319,194: 61

Tab. 2. Privatbankernas ställning

Debet-

1	K a s								
	Bankens namn.	Finskt mynt.				Ryskt mynt.			
		Guldmynt.	Öfrigt metal- liskt mynt och sedlar.	Guldmynt.	Öfrigt metal- liskt mynt och sedlar.	Guldmynt.	Öfrigt metal- liskt mynt och sedlar.	Guldmynt.	Öfrigt metal- liskt mynt och sedlar.
2	3	4	5	6	7	8	9	10	
1	Föreningsbanken i Finland	45,960	—	2,920,833	35	10,033	46	86,140	91
2	Kansallis-Osake-Pankki	59,330	—	2,660,580	93	20,226	66	153,743	05
3	Nordiska Aktiebanken för handel och industri	76,370	—	2,554,568	16	25,266	67	134,476	02
4	Wasa Aktiebank	13,760	—	1,060,683	41	2,160	—	24,923	14
5	Privatbanken i Helsingfors, Aktie- bolag	12,520	—	458,531	48	3,206	40	41,432	21
6	Åbo Aktiebank	9,380	—	536,158	58	13,236	37	57,760	48
7	Suomen Kauppapankki, Osakeyhtiö..	1,190	—	469,901	89	3,186	66	57,751	07
8	Tampereen Osake-Pankki	6,240	—	280,773	14	120	—	160	82
9	Nylands Aktiebank	2,570	—	313,817	74	1,721	70	7,928	56
10	Landtmannabanken, Aktiebolag	4,290	—	280,805	12	13	33	2,651	04
11	Nykarleby Aktiebank	70	—	30,969	93	—	—	22	31
12	Länsi-Suomen Osake-Pankki	630	—	71,752	51	13	32	282	58
13	Helsingfors Aktiebank	—	—	24,741	63	—	—	26,688	35
14	Säästöpankkien Keskus-Osake-Pankki	—	—	1,728	04	—	—	—	—
15	Summa Fmk	232,310	—	11,665,845	91	79,234	57	593,960	54
16	Januari 1913	241,170	—	12,374,364	38	89,866	51	580,175	77
17	Februari 1912	245,470	—	11,666,220	07	93,572	11	682,910	65

vid februari månads utgång 1913.

sidan.

6		7		8		9		10		11		12		
Utländskt mynt.				På upp- och afskrifningsräkning i Finlands Bank, på löpande räkning i andra banker.		Postremissväxlar.				Diverse.		Summa.		
Guldmynt.		Öfrigt metalliskt mynt och sedlar.				Finlands Banks.		Privatbankernas.						
23,452	77	217,695	39	177,081	30	1,871	10	145,787	86	3,550	90	3,632,407	04	1
20,599	07	101,931	09	235,644	36	20	—	107,564	18	7,462	87	3,367,102	21	2
14,642	51	184,405	15	120,000	—	—	—	152,219	46	12,161	60	3,274,109	57	3
16,060	96	92,336	73	34,109	83	150	—	58,850	11	684	82	1,303,719	—	4
18,732	83	519	50	—	—	—	—	38,532	92	—	—	573,475	34	5
5,439	—	47,303	45	—	—	—	—	90,887	76	—	—	760,215	64	6
510	13	34,468	96	35,000	—	648	75	167,836	41	588	89	771,082	76	7
751	17	5,444	40	—	—	1,402	04	1,085	95	—	—	295,977	52	8
1,726	95	15,225	83	225,125	20	—	—	—	—	45	05	568,161	03	9
1,215	84	10,961	75	4,719	68	—	—	4,334	50	—	—	308,991	26	10
566	50	3,840	70	—	—	—	—	1,637	42	—	—	37,106	86	11
126	10	378	18	—	—	—	—	250	—	—	—	73,432	69	12
—	—	138	54	401,500	—	—	—	—	—	—	—	453,068	52	13
—	—	—	—	47,000	—	—	—	—	—	—	—	48,728	04	14
103,823	83	714,649	67	1,280,180	37	4,091	89	768,986	57	24,494	13	15,467,577	48	15
85,238	08	795,138	07	2,093,866	47	32,879	08	614,110	91	128,763	40	17,035,572	67	16
91,119	75	646,865	57	2,104,573	68	2,005	41	367,380	38	107,250	95	16,007,368	57	17

Tab. 2. (Forts.). Privatbankernas ställ-
Debet-

Bankens namn.		13		14		15		16	
		Utländska korresponder.		Utländska växlar.		Inhemska växlar.		Lån.	
1	Föreningsbanken i Finland	3,976,749	86	1,523,672	26	77,624,348	80	61,997,504	37
2	Kansallis-Osake-Pankki	2,802,345	63	8,050,265	53	80,792,564	42	37,144,080	39
3	Nordiska Aktiebanken för handel och industri	2,952,695	93	4,945,914	50	62,850,350	91	41,443,207	88
4	Wasa Aktiebank	629,240	07	1,929,570	65	23,925,845	29	18,994,051	36
5	Privatbanken i Helsingfors, Aktiebolag	134,039	25	746,119	20	13,718,923	48	27,330,727	42
6	Åbo Aktiebank	979,215	36	19,814	98	9,499,800	50	6,580,557	67
7	Suomen Kauppapankki, Osakeyhtiö..	882,564	96	283,883	48	4,020,354	42	3,561,720	68
8	Tampereen Osake-Pankki	84,563	72	100,229	02	6,513,812	46	4,094,391	53
9	Nylands Aktiebank	164,947	97	28,593	27	5,605,708	14	4,333,797	23
10	Landtmannabanken, Aktiebolag	77,502	80	25,840	46	3,521,806	52	6,261,578	16
11	Nykarleby Aktiebank	—	—	5,755	56	2,905,882	02	1,472,059	06
12	Länsi-Suomen Osake-Pankki	20,871	91	—	—	944,343	04	139,220	—
13	Helsingfors Aktiebank.....	26,105	03	3,010	29	198,368	50	407,014	74
14	Säästöpankkien Keskus-Osake-Pankki	—	—	—	—	—	—	3,151,200	—
15	Summa Fmk	12,730,842	40	17,662,669	20	292,122,108	50	216,911,110	49
16	Januari 1913.....	13,896,818	—	16,240,835	92	290,145,984	67	214,542,268	05
17	Februari 1912	19,371,582	03	15,554,928	74	279,075,803	11	210,956,855	92

ning vid februari månads utgång 1913.

sidan.

17		18		19		20		21		22	
Kassakreditiv.		Inhemska korrespondenter.		O b l i g a t i o n e r.				Aktier.		Andra bankers depositionsbevis:	
				I utländskt mynt.		I finskt mynt.					
32,516,423	61	33,042,437	13	5,111,654	10	2,191,810	—	1,593,331	—	206,400	—
47,329,095	82	14,053,374	83	1,736,767	16	1,119,320	—	3,482,449	52	507,474	18
23,725,494	31	35,819,535	57	5,097,009	08	3,101,782	—	162,855	—	285,681	11
7,990,316	81	2,882,022	52	778,523	52	738,875	—	427,580	—	—	—
9,075,656	79	5,146,429	76	339,240	—	3,440,371	—	1,248,238	—	—	—
6,319,113	64	4,998,964	87	—	—	1,740,650	—	47,640	—	28,000	—
8,201,120	13	2,249,642	07	217,180	—	—	—	163,440	—	227,581	81
4,729,747	93	821,756	51	1,317,602	34	134,800	—	78,627	—	39,726	09
4,316,375	05	59,070	40	582,620	—	209,650	—	2,000	—	17,399	66
2,375,883	56	785,323	71	—	—	489,000	—	58,000	—	21,106	10
1,115,414	73	17,726	26	—	—	44,250	—	452,906	25	12,600	50
359,288	35	—	—	2,195	—	39,185	—	—	—	319,605	38
91,128	90	—	—	—	—	34,687	88	70,575	52	10,000	—
—	—	500,890	48	103,050	30	49,750	—	—	—	65,779	30
148,145,059	63	100,377,179	11	15,285,841	50	13,334,130	88	7,787,642	29	1,741,354	13
145,575,583	46	99,697,055	97	15,286,662	80	13,486,496	96	7,754,518	48	1,665,827	96
131,880,613	37	94,500,402	51	14,677,290	48	12,312,610	52	5,147,952	92	3,111,976	31

Tab. 2. (Forts.): Privatbankernas ställ-
Debet-

	23		24		25		26	
	Aflöningar.		Öfriga om- kostnader.		Räntor.		Fastig- För bankändamål.	
Bankens namn.								
1 Föreningsbanken i Finland	159,171	54	26,811	74	2,406,552	81	3,677,466	46
2 Kansallis-Osake-Pankki	149,566	56	47,326	89	717,613	33	5,954,081	74
3 Nordiska Aktiebanken för handel och industri	163,415	63	43,455	14	1,994,684	11	4,850,000	—
4 Wasa Aktiebank	64,348	26	24,324	64	7,255	91	2,549,000	—
5 Privatbanken i Helsingfors, Aktie- bolag	24,530	—	11,441	62	827,427	15	1,000,000	—
6 Åbo Aktiebank	19,235	28	8,188	03	549,499	69	1,159,235	56
7 Suomen Kauppapankki, Osakeyhtiö..	33,097	94	4,256	38	302,969	70	—	—
8 Tampereen Osake-Pankki	17,691	64	6,694	33	270,497	10	809,447	94
9 Nylands Aktiebank	18,966	60	8,181	62	275,116	—	640,822	95
10 Landtmannabanken, Aktiebolag	16,156	48	2,972	29	189,342	26	—	—
11 Nykarleby Aktiebank	4,370	—	2,829	72	39,698	87	50,000	—
12 Länsi-Suomen Osake-Pankki.....	11,919	16	¹⁾ 20,276	89	—	—	19,486	28
13 Helsingfors Aktiebank.....	4,344	44	2,127	04	1,789	15	—	—
14 Säästöpankkien Keskus-Osake-Pankki	2,070	—	1,665	88	393	98	—	—
15 Summa Fmk	688,883	53	210,552	21	7,582,840	06	20,709,540	93
16 Januari 1913.....	342,045	26	204,570	35	7,073,378	63	20,284,737	96
17 Februari 1912	624,634	45	160,395	93	6,566,926	53	18,084,547	05

¹⁾ Häraf organisationskostnader Fmk 15,865:44.

ning vid februari månads utgång 1913.
sidan.

27		28		29		30		31		32	
heter.		Inventarier.		Diverse räkningar.		Hypoteksafdelningen.		Totala debetsidan.		På kassakreditiven beviljadt belopp.	
Öfriga.											
124,719	10	75,061	14	8,364,596	28	3,070,757	45	241,321,874	69	36,671,470	— 1
527,408	31	92,754	71	3,206,407	91	—	—	211,079,999	14	55,508,089	21 2
591,400	—	50,000	—	241,151	70	2,905,901	46	194,498,643	90	28,002,566	— 3
2,302,000	—	47,640	27	74,479	82	—	—	64,668,793	12	8,956,400	— 4
—	—	10,000	—	142,935	77	—	—	63,769,554	78	10,270,600	— 5
359,201	02	51,308	80	578,010	18	—	—	33,698,651	22	7,202,400	— 6
—	—	78,764	91	15,430	08	—	—	21,013,039	32	9,741,200	— 7
—	—	21,862	62	396,147	62	—	—	19,733,575	37	5,370,400	— 8
—	—	11,335	—	2,990	76	—	—	16,845,735	68	5,039,265	— 9
—	—	30,955	—	77,427	25	—	—	14,241,890	85	2,713,050	— 10
—	—	6,000	—	—	—	—	—	6,166,599	83	1,152,800	— 11
—	—	11,083	57	5,191	55	—	—	1,966,098	82	672,700	— 12
—	—	10,010	88	8,725	10	—	—	1,320,955	99	106,000	— 13
—	—	9,827	84	1,367	39	—	—	3,934,723	21	—	— 14
3,904,728	43	506,604	74	13,114,861	41	5,976,658	91	894,260,185	92	171,406,940	21 15
3,905,898	10	486,798	17	12,540,306	53	6,009,112	92	886,174,472	86	170,697,690	21 16
2,859,829	38	342,429	81	4,030,806	64	5,664,127	08	840,931,031	35	156,834,157	08 17

Tab. 2. (Forts.) Privatbankernas ställ-
Kredit-

1		2		3		4	
Bankens namn.		Aktiekapital.		Reservfonder.		Pensionsfond.	
1	Föreningsbanken i Finland	30,000,000	—	14,913,777	20	871,882	18
2	Kansallis-Osake-Pankki	13,000,000	—	18,150,000	—	535,926	86
3	Nordiska Aktiebanken för handel och industri	18,000,000	—	15,300,000	—	1,218,576	97
4	Wasa Aktiebank	5,000,000	—	4,200,000	—	244,421	80
5	Privatbanken i Helsingfors, Aktie- bolag	8,000,000	—	7,100,000	—	130,700	—
6	Åbo Aktiebank	4,000,000	—	1,700,000	—	—	—
7	Suomen Kauppapankki, Osakeyhtiö..	4,000,000	—	501,162	05	—	—
8	Tampereen Osake-Pankki	3,000,000	—	550,000	—	—	—
9	Nylands Aktiebank	2,000,000	—	1,500,000	—	90,000	—
10	Landtmannabanken, Aktiebolag	2,000,000	—	4,209	86	—	—
11	Nykarleby Aktiebank	600,000	—	180,000	—	—	—
12	Länsi-Suomen Osake-Pankki.....	1,111,832	—	—	—	—	—
13	Helsingfors Aktiebank.....	1,000,000	—	—	—	—	—
14	Säästöpankkien Keskus-Osake-Pankki	500,000	—	12,929	77	—	—
15	Summa Fmk	92,211,832	—	64,112,078	88	3,091,507	81
16	Januari 1913.....	92,158,325	—	64,112,078	88	3,091,507	81
17	Februari 1912	78,100,000	—	46,097,286	49	2,928,224	68

ning vid februari månads utgång 1913.

sidan.

5		6		7		8		9		
Odisponerade vinstmedel.		Depositionsräkning.		Sparkasseräkning.		Löpande räkning.		Postremissväxlar.		
6,732,085	27	161,396,970	11	—	—	9,432,325	25	1,075,433	70	1
3,454,939	15	143,784,395	75	14,011,522	04	8,432,988	18	1,347,135	14	2
3,234,698	25	118,853,027	36	4,587,931	46	8,299,930	62	1,185,615	31	3
603,241	60	46,394,904	86	380,891	72	3,029,823	71	328,419	55	4
2,174,243	97	19,056,131	80	14,525,067	93	2,669,304	44	116,658	73	5
903,799	64	16,669,593	34	1,429,884	32	1,670,656	52	182,431	16	6
326,860	52	12,883,092	12	1,238,873	33	1,277,261	60	218,177	51	7
368,435	60	11,401,982	61	946,674	37	702,093	62	97,400	28	8
293,297	15	10,176,501	67	1,802,754	86	477,468	13	105,351	15	9
82,407	53	9,134,377	69	1,713,710	08	695,326	01	55,945	90	10
63,980	27	4,530,962	51	569,590	12	15,806	51	2,383	12	11
—	—	563,429	93	—	—	164,141	02	19,573	94	12
—	—	132,468	08	23,200	—	154,235	—	64	10	13
27,870	49	3,358,973	41	—	—	5,244	85	—	—	14
18,265,859	44	558,336,811	24	41,230,100	23	37,026,605	46	4,734,589	59	15
18,265,859	44	554,642,567	23	41,280,319	74	39,639,784	40	4,200,156	09	16
15,063,655	75	557,643,344	20	36,434,503	76	37,280,113	27	4,304,709	72	17

Tab. 2. (Forts.). Privatbankernas ställ-
Kredit-

Bankens namn.	10				11		12	
	Korrespondenter.						Rediskonterade växlar.	
	Utländska.		Inhemska.					
1 Föreningsbanken i Finland	6,066,927	10	2,104,501	44	1,830,000	--		
2 Kansallis-Osake-Pankki	2,253,188	—	1,951,063	97	163,544	31		
3 Nordiska Aktiebanken för handel och in- dustri	4,732,845	68	7,554,083	38	4,650,000	—		
4 Wasa Aktiebank	458,803	92	138,987	73	1,740,560	60		
5 Privatbanken i Helsingfors, Aktiebolag ..	1,916,201	02	4,289,935	72	2,434,116	80		
6 Åbo Aktiebank	1,398,100	51	1,059,927	15	3,461,004	65		
7 Suomen Kauppankki, Osakeyhtiö	126,665	78	146,993	80	—	—		
8 Tampereen Osake-Pankki	224,173	82	437,960	19	979,408	38		
9 Nylands Aktiebank	—	—	—	—	—	—		
10 Landtmannabanken, Aktiebolag	—	—	10,476	67	203,895	22		
11 Nykarleby Aktiebank	—	—	—	—	—	—		
12 Länsi-Suomen Osake-Pankki	—	—	76,125	64	—	—		
13 Helsingfors Aktiebank	1,310	—	—	—	—	—		
14 Säästöpankkien Keskus-Osake-Pankki	—	—	21,428	18	—	—		
15 Summa Fmk	17,178,215	83	17,791,483	87	15,462,529	96		
16 Januari 1913	14,739,687	68	18,288,269	86	14,216,697	04		
17 Februari 1912	9,788,188	62	25,946,599	41	6,162,897	56		

1) Häraf bankens utelöpande egna sedlar Fmk 29,805: —.

ning vid februari månads utgång 1913.

sidan.

13		14		15		16		17		18		19	
L. & n.				Outtagna dividender.	Räntor och provisioner.	Diverse räk- ningar.	På inkasso- växlar upp- buret.	Totala kredit- sidan.					
Mot bank- fastigheter.		Öfriga.											
--	--	2,730,000	--	6,495	--	3,653,574	86	1) 102,486	29	405,416	29	241,321,874	69
1,680,000	--	--	--	5,907	--	1,636,751	68	122,713	02	549,924	04	211,079,999	14
--	--	3,055,000	--	17,382	--	3,079,737	45	167,457	15	562,358	27	194,498,643	90
160,000	--	1,433,202	35	160	--	446,708	84	451	14	108,215	30	64,668,793	12
265,396	50	--	--	24	--	1,080,331	02	8,087	88	3,354	97	63,769,554	78
--	--	670,000	--	1,041	--	521,608	28	25	--	30,579	65	33,698,651	22
--	--	--	--	7,856	--	259,704	55	381	55	26,060	51	21,013,089	32
66,264	46	510,500	--	1,706	--	312,070	49	125,576	75	9,328	80	19,733,575	37
--	--	--	--	132	--	387,356	04	255	11	12,619	57	16,845,735	68
--	--	100,000	--	2,268	--	219,637	39	2,554	38	17,082	12	14,241,890	85
--	--	160,000	--	1,661	--	42,216	30	--	--	--	--	6,166,599	83
--	--	--	--	--	--	30,950	55	45	74	--	--	1,966,098	82
--	--	--	--	--	--	9,678	81	--	--	--	--	1,320,955	99
--	--	--	--	1,203	--	4,677	20	2,391	31	--	--	3,934,723	21
2,171,660	96	8,658,702	35	45,840	--	11,685,003	46	532,425	32	1,724,939	52	894,260,185	92
331,660	96	10,324,603	05	52,115	--	8,618,096	04	677,693	69	1,535,045	95	886,174,472	86
335,360	87	5,047,393	24	46,018	--	10,632,527	01	3,639,361	19	1,430,897	53	840,931,081	35

Tab. 3. Privatbankernas protesterade växlar samt på februari månad

1 Bankens namn.	2 3 4 5 6 7 8 9 Protesterade växlar.											
	Inhemsk a.						Utländska.					
	Under månaden protesterade.			Vid månadens utgång kvarlägo obetalade.			Under månaden protesterade.			Vid månadens utgång kvarlägo obetalade.		
	St.	Fm.		St.	Fm.		St.	Fm.		St.	Fm.	
Föreningsbanken Finland...	89	400,547	57	304	2,019,306	28	13	17,376	18	7	32,610	10
Kansallis-Osake-Pankki	145	226,898	53	689	746,729	30	6	6,606	66	1	304	92
Nordiska Aktiebanken för handel och industri.....	32	98,365	79	303	696,853	47	39	36,784	61	5	39,076	—
Wasa Aktiebank.	26	35,793	46	156	405,666	45	8	10,238	95	74	26,170	56
Privatbanken i Helsingfors, Aktiebolag	3	1,525	—	1	525	—	—	—	—	—	—	—
Åbo Aktiebank	2	2,700	—	3	2,900	—	—	—	—	13	234,659	—
Suomen Kauppapankki, Osakeyhtiö	5	10,875	85	7	9,411	37	—	—	—	—	—	—
Tampereen Osake-Pankki	14	4,990	90	13	7,139	46	1	384	91	—	—	—
Nylands Aktiebank	21	32,603	85	49	195,787	46	—	—	—	—	—	—
Landtmannabanken, Aktiebolag	6	1,729	—	3	1,300	—	—	—	—	—	—	—
Nykarleby Aktiebank	1	375	—	26	20,245	65	—	—	—	—	—	—
Länsi-Suomen Osake-Pankki ..	—	—	—	—	—	—	—	—	—	—	—	—
Helsingfors Aktiebank.....	—	—	—	—	—	—	—	—	—	—	—	—
Säästöpankkien Keskus-Osake-Pankki	—	—	—	—	—	—	—	—	—	—	—	—
Summa	344	816,404	95	1,554	4,105,864	44	67	71,391	31	100	332,820	58
Januari 1913.....	497	1,474,955	48	1,465	3,008,898	89	69	66,830	60	92	320,043	16
Februari 1912	282	318,965	30	851	1,604,704	80	43	37,348	61	96	129,302	47

lagsökning och konkurs beroende fordringar under
år 1913.

Bankens namn.	10	11	12	13	14	15	16	17				
	På lagsökning och konkurs beroende.											
	Växlar.					Öfriga fordringar.						
	Under månaden blifvit föremål för åtgärd.			Vid månadens ut- gång ännu oregle- rade.		Under månaden blifvit föremål för åtgärd.		Vid månadens ut- gång ännu oregle- rade.				
	St.	Smk		St.	Smk	St.	Smk	St.	Smk			
Föreningsbanken i Finland ...	47	596,960	56	228	1,249,067	85	1	500	—	67	8,007,810	04
Kansallis-Osake-Pankki	100	308,833	80	631	746,040	53	2	24,900	—	27	1,308,406	63
Nordiska Aktiebanken för han- del och industri	16	83,529	65	279	714,566	83	—	—	—	10	64,191	60
Wasa Aktiebank	6	23,365	—	249	456,108	85	—	—	—	11	253,832	23
Privatbanken i Helsingfors, Aktiebolag	—	—	—	—	—	—	—	—	—	—	—	—
Åbo Aktiebank	2	650	—	11	9,612	53	—	—	—	1	60,000	—
Suomen Kauppapankki, Osake- yhtiö	2	5,875	—	2	5,875	—	—	—	—	—	—	—
Tampereen Osake-Pankki	1	500	—	9	5,806	46	1	3,400	—	7	215,699	—
Nylands Aktiebank	21	32,603	85	49	195,787	46	—	—	—	1	2,500	—
Landtmannabanken, Aktiebolag	—	—	—	7	2,284	38	—	—	—	—	—	—
Nykarleby Aktiebank	—	—	—	26	20,245	65	—	—	—	5	8,893	70
Länsi-Suomen Osake-Pankki..	—	—	—	—	—	—	—	—	—	—	—	—
Helsingfors Aktiebank	—	—	—	—	—	—	—	—	—	—	—	—
Säästöpankkien Keskus-Osake- Pankki	—	—	—	—	—	—	—	—	—	—	—	—
Summa	195	1,052,317	86	1,491	3,405,395	54	4	23,800	—	129	9,926,333	20
Januari 1913	173	900,114	48	1,424	2,529,292	92	4	311,225	67	128	10,055,956	20
Februari 1912	94	148,834	42	771	1,832,316	11	8	186,179	57	58	1,555,361	83

Tab. 4. Hypoteksinrättningarnas ställning vid februari månads utgång 1913.

Debet sidan.

1	2	3	4	5	6	7	8	9
Inrättningens namn.	Kassa.	Utländska korresponder.	Lån.	Inhemskakorresponder.	Obligationer.	Aktier.	Bankers depotionsbevis.	Kuponger.
Finlands Hypoteksförening ¹⁾ .	—	—	—	—	—	—	—	—
Aktiebolaget Städernas i Finland Hypotekskassa	3,956 84	677,760 53	72,981,192 58	606,571 12	445,500	—	—	—
Fastighetsbanken i Finland, Aktiebolag	15,515 51	—	17,139,566 54	—	—	—	219,900	—
Centrallånekassan för Finlands stads- och landskommuner	146 81	—	5,701,467 34	—	—	—	—	—
Aktiebolag	/	—	—	—	—	—	—	—
Föreningsbanken i Finland, Hypoteksafdelning	—	22,486 96	21,268,467 80	—	—	—	—	—
Nordiska Aktiebanken för handel och industri, Hypoteksafdelning	—	—	—	—	—	—	—	—
Summa Fmk	19,618 66	700,247 49	137,916,157 49	606,571 12	445,500	—	219,900	—
Januari 1913	6,202 40	709,797 44	137,622,395 82	555,392 66	—	—	536,104 44	—
Februari 1912	12,238 34	588,044 64	135,245,037 15	200,000	328,090	—	50,000	—

¹⁾ Uppgift öfver Finlands Hypoteksförenings ställning, afgifves endast halfårsvis.

Tab. 4. (Forts.). Hypoteksinrättningarnas ställning vid februari månads utgång 1913.

Debet sidan.

Inrättningens namn.	10	11	12	13	14	15	16	17	18
	Afföningar.	Öfriga omkostnader.	Räntor & obligationslån.	Räntor & öfriga lån.	Obligationslånkostnader.	Fastigheter.	Inventarier.	Diverse räkningar.	Summa.
Finlands Hypoteksförening ¹⁾	—	—	—	—	—	—	—	—	—
Aktiebolaget Städernas i Finland	9,263 82	2,542 31	237,632 50	—	1,415,337 82	—	5,000 —	704,446 11	77,089,202 13
Fastighetsbanken i Finland, Aktiebolag	3,882 —	1,703 96	—	223,603 85	—	—	1,113 50	732 25	17,606,017 61
Centrallånekassan för Finlands stads- och landskommuner	1,435 47	742 89	926 25	320 83	1,599 50	—	1,883 40	168,714 83	5,877,237 32
Föreningsbanken i Finland, Hypoteksafdelning	—	72 38	—	—	780,915 97	—	—	261,879 74	22,333,822 85
Nordiska Aktiebanken för handel och industri, Hypoteksafdelning	—	—	—	—	—	—	—	—	—
Summa Fmk	14,580 79	5,051 54	238,558 75	223,924 68	2,197,852 79	—	7,996 90	2,012,211 16	144,608,181 37
Januari 1913	9,072 79	2,888 18	237,097 50	226,859 91	2,210,610 67	—	7,883 40	2,015,661 24	144,139,966 45
Februari 1912	12,367 09	7,768 92	246,896 11	213,751 83	2,474,978 37	—	9,322 50	2,125,673 17	141,514,198 12

¹⁾ Uppgift öfver Finlands Hypoteksförenings ställning afgifves endast halfårsvis.

Tab. 4. (Forts.). Hypoteksinrättningarnas ställning vid februari månads utgång 1913.

Kredit sidan.

1	2	3	4	5	6	7
Inrättningens namn.	Aktiekapital.	Reservfonder.	Pensionsfond.	Odisponerade vinstmedel.	Utelöpande obligationer.	Lån.
Finlands Hypoteksförening ¹⁾	—	—	—	—	—	—
Aktiebolaget Städernas i Finland Hypotekskassa	7,000,000	1,514,940	13,130	1,193,905	65,529,500	—
Fastighetsbanken i Finland, Aktiebolag	4,000,000	600,000	—	46,913	12,016,500	—
Centrallånekassan för Finlands stads- och landskommuner, Aktiebolag ..	1,285,000	32,490	—	23,100	3,925,500	450,000
Föreningsbanken i Finland, Hypoteksafdelning	—	176,077	—	—	18,987,508	—
Nordiska Aktiebanken för handel och industri, Hypoteksafdelning	—	—	—	—	18,796,000	—
Summa Fink	12,285,000	2,323,508	13,130	1,263,918	119,205,008	450,000
Januari 1913	12,280,000	2,253,508	13,130	1,591,280	118,728,699	500,000
Februari 1912	9,280,000	1,892,924	9,457	1,180,038	117,856,940	4,056,485
						30

1) Uppgift öfver Finlands Hypoteksförenings ställning, afgifves endast halfårsvis.

Tab. 4. (Forts.). Hypoteksinrättningarnas ställning vid februari månads utgång 1913.

Kredit sidan.

Inrättningens namn.	8	9	10	11	12	13
	Depositi- ner.	Outtagna divi- dender.	Annuiteter.	Diverse räk- ningar.	Bankens räk- ning.	Summa.
Finlands Hypoteksförening ¹⁾	—	—	—	—	—	—
Aktiebolaget Städernas i Finland Hypotekskassa	—	80	227,433 19	1,610,212 69	—	77,089,202 13
Fastighetsbanken i Finland, Aktiebolag	414,514 09	35,089	150,870 97	342,130 32	—	17,606,017 61
Centrallånecassan för Finlands stads- och lands- kommuner, Aktiebolag	—	—	—	161,147 22	—	5,877,287 32
Föreningsbanken i Finland, Hypoteksafdelning..	—	—	—	149,479 92	3,070,757 45	22,383,822 85
Nordiska Aktiebanken för handel och industri, Hypoteksafdelning	—	—	—	—	2,905,901 46	21,701,901 46
Summa Fmk	414,514 09	35,169	378,304 16	2,262,970 15	5,976,658 91	144,608,181 37
Januari 1913	307,812 83	1,254	321,738 80	2,168,429 88	6,009,112 92	144,139,966 45
Februari 1912	—	16,322	463,631 08	1,644,281 31	5,664,127 08	141,514,198 12

¹⁾ Uppgift öfver Finlands Hypoteksförenings ställning, afgifves endast halfårsvis.

Tab. 5. Postsparbankens rörelse under februari månad år 1913.

1	2		3		4		5		6		7		8		9	
	Motböcker.		Dödade.		Antal.		Kapital.		Uttagningar.		Antal.		Ökning (+) eller minskning (-).			
	Utgifna nya.														Kapital.	
1913 februari:																
Städer	699		545		2,876		108,528		1,163		113,668	11	+	1,713	—	10,140
Landsbygd	759		530		3,740		177,845		1,058		148,435	58	+	2,682	+	29,409
Hela landet	1,458		1,075		6,616		281,373		2,221		262,103	69	+	4,395	+	10,269
1913 januari—februari	3,293		2,552		13,637		624,113		5,164		579,234	26	+	8,473	+	44,878
1912 februari	1,680		974		7,503		291,512		2,041		234,081	89	+	5,462	+	57,430
1912 januari—februari	3,582		2,171		14,848		587,115		4,686		489,472	34	+	10,162	+	97,642
Från början af bankens verksamhet år 1887 till februari månads ut- gång 1913	291,488		222,233		1,158,125		50,909,829	81	393,705		42,661,675	96	+	764,420	+	8,248,153

¹⁾ Här i ingå upplupna olyftade räntor från åren 1887—1911.

**Uppgifter öfver sparbankernas ställning och rörelse
publiceras endast kvartalsvis.**

BIDRAG TILL FINLANDS OFFICIELA STATISTIK.

VII.

D.

BANK-STATISTIK.

FINLANDS BANK, PRIVATBANKERNA, HYPOTEKSINRÄTTNINGARNA, POSTSPARBANKEN OCH SPARBANKERNA.

MARS 1913.

PUBLICERAD AF FINANSEXPEDITIONEN I KEJSERLIGA SENATEN
FÖR FINLAND.

HELSINGFORS, 1913.

KEJSERLIGA SENATENS TRYCKERI.

Tab. 1 a) Finlands Banks

1	2	3	
Aktiva.			
<i>Valuta för sedelutgifning:</i>			
Metallisk kassa:			
myntadt guld: finskt	25,769,230	—	
» » ryskt och utländskt	3,328,183	98	
omyntadt guld	790,221	74	
guld å myntverket	5,655,787	06	¹⁾ 35,543,422 78
Finskt silfvermynt	2,173,907	75	
Banksedlar och kuponger i utländskt mynt	394,413	14	
Obligationer i utländskt mynt	23,252,300	01	
Kontokuranter i utlandet	52,859,679	81	
Kreditiv i utlandet	10,000,000	—	
Växlar i utländskt mynt, i portfölj	5,415,165	77	²⁾ 94,095,466 48
(Summa Fmk 129,638,889: 26).			
<i>Öfriga tillgångar:</i>			
Växlar i finskt mynt, i portfölj	84,381,766	05	
Hypotekslån	33,624,814	27	
Kassakreditiv	4,427,219	81	³⁾ 122,433,800 13
Omyntadt silfver	33,579	15	
Silfver å myntverket	—	—	
Kopparmynt	98,494	62	
Obligationer i finskt mynt	681,059	—	
Växlar i utländskt mynt, protesterade	580,356	12	
» i finskt mynt, protesterade	287,668	76	
Bankfastigheter	2,713,399	61	
Inventarier	100	—	
Diverse räkningar	18,961	—	⁴⁾ 4,413,618 26
Summa aktiva Fmk			256,486,307 65

Den 15 februari
1913.Den 15 mars
1912.

¹⁾ Motsvarande tal utgjorde	35,625,426: 98	23,415,528: 52
²⁾ » » » »	86,730,244: 95	111,594,053: 24
³⁾ » » » »	116,869,616: 70	99,238,609: 46
⁴⁾ » » » »	4,560,991: 60	4,116,619: 86

ställning den 15 mars 1913.

4	5	6	
Passiva.			
<i>Egna fonder och vinstmedel:</i>			
Grundfond	25,000,000	—	
Reservfond	63,330,082	46	
Odisponerade vinstmedel	10,592,590	80	¹⁾ 98,922,673 26
Kreditiv i utlandet			10,00,000 —
<i>Vid anfordran betalbara förbindelser:</i>			
Utelöpande sedlar	118,113,924	—	
» postremissväxlar	245,096	02	
» invisningar på kontoret i St Petersburg..	39,519	07	
Innestående på upp- och afskrifningsräkning:			
med statsverket	18,831,977	75	
med andra	4,788,962	89	
Kontokuranter i utlandet	1,533,048	77	
För statslåneannuiteter innestående	545	88	
Till af Landtdagen bestämda ändamål reserverade vinstmedel	2,370,000	—	
Diverse räkningar	1,515,925	77	
På inkassoväxlar uppburet	124,634	24	²⁾ 147,563,634 39
<i>Sedelutgifningsrätt:</i>			
Valuta för sedelutgifning 129,638,889: 26			
Därutöver äger banken			
utgifva sedlar för 40,000,000: —	169,638,889: 26		
Afgår: vid anfordran betalbara förbindelser ..	147,563,634: 39		
på beviljade kassakreditiv innestående	1,605,380: 19	149,169,014: 58	
Obegagnad sedelutgifningsrätt.... Fmk ³⁾ 20,469,874: 68			
Summa passiva Fmk			256,486,307 65

Den 15 februari 1913.

Den 15 mars 1912.

¹⁾ Motsvarande tal utgjorde..... 98,318,695: 68

93,706,231: 13

²⁾ » » » 145,467,584: 55

144,658,579: 95

³⁾ » » » 14,604,338: 03

28,677,253: 57

Tab. 1 b) Finlands Banks

1	2	3	
Aktiva.			
<i>Valuta för sedelutgifning:</i>			
Metallisk kassa:			
myntadt guld: finskt	25,666,400	—	
» » ryske och utländskt	3,376,016	88	
omyntadt guld	789,869	38	
guld å myntverket	5,656,436	34	1) 35,488,722 60
Finskt silfvermynt	2,223,164	50	
Banksedlar och kuponger i utländskt mynt	585,283	58	
Obligationer i utländskt mynt	23,246,752	01	
Kontokuranter i utlandet	53,551,268	68	
Kreditiv i utlandet	10,000,000	—	
Växlar i utländskt mynt, i portfölj	5,980,968	79	2) 95,587,437 56
(Summa Fmk 131,076,160: 16).			
<i>Öfriga tillgångar:</i>			
Växlar i finskt mynt, i portfölj	83,836,751	04	
Hypotekslån	32,943,386	17	
Kassakreditiv	4,045,784	65	3) 120,825,921 86
Omyntadt silfver	33,579	15	
Silfver å myntverket	—	—	
Kopparmynt	95,031	90	
Obligationer i finskt mynt	681,059	—	
Växlar i utländskt mynt, protesterade	580,356	12	
» i finskt mynt, protesterade	287,668	76	
Bankfastigheter	2,713,399	61	
Inventarier	100	—	
Diverse räkningar	18,370	35	4) 4,409,564 89
Summa aktiva Fmk			256,311,646 91

Den 28 februari
1913.Den 30 mars
1912.

1) Motsvarande tal utgjorde	35,465,365: 59	23,308,400: 05
2) » » »	95,835,160: 60	111,841,357: 13
3) » » »	119,207,878: 18	99,933,992: 44
4) » » »	4,414,747: 91	4,105,439: 55

ställning den 31 mars 1913.

4	5	6	7
Passiva.			
<i>Egna fonder och vinstmedel:</i>			
Grundfond	25,000,000	—	
Reservfond	63,330,082	46	
Odisponerade vinstmedel	11,107,899	75	¹⁾ 99,437,982 21
Kreditiv i utlandet			10,000,000 —
<i>Vid anfördran betalbara förbindelser:</i>			
Utelöpande sedlar	115,980,294	—	
» postremissväxlar	2,073,322	28	
» invisningar på kontoret i S:t Petersburg ..	48,103	73	
Innestående på upp- och afskrifningsräkning:			
med statsverket	20,083,228	47	
med andra	4,306,249	29	
Kontokuranter i utlandet	793,853	01	
För statslåneannuiteter innestående	545	88	
Till af Landtdagen bestämda ändamål reserverade vinstmedel	2,370,000	—	
Diverse räkningar	1,092,777	56	
På inkassoväxlar uppburet	125,290	48	²⁾ 146,873,664 70
<i>Sedelutgifningsrätt:</i>			
Valuta för sedelutgifning 131,076,160: 16			
Däruöfver äger banken			
utgifva sedlar för 40,000,000: —			171,076,160: 16
Afgår: vid anfördran be- talbara förbindelser .. 146,873,664: 70			
på beviljade kassakre- ditiv innestående 1,983,815: 35			148,857,480: 05
Obegagnad sedelutgifningsrätt Fmk ³⁾ 22,218,680: 11			
Samma passiva Fmk			256,311,646 91

Den 28 februari
1913.Den 30 mars
1912.¹⁾ Motsvarande tal utgjorde 98,557,704: 24

94,032,102: 37

²⁾ » » » 146,365,448: 04

145,157,086: 80

³⁾ » » » 23,606,834: 72

28,076,979: 08

Tab. 2. Privatbankernas ställning

Debet-

1	Bankens namn.	2		3		4		5	
		K a s-							
		Finskt mynt.				Ryskt mynt.			
		Guldmynt.		Öfrigt metal- liskt mynt och sedlar.		Guldmynt.		Öfrigt metal- liskt mynt och sedlar.	
1	Föreningsbanken i Finland	76,070	—	3,207,716	45	13,213	50	128,465	02
2	Kansallis-Osake-Pankki	75,990	—	2,974,006	65	14,053	32	208,154	18
3	Nordiska Aktiebanken för handel och industri	70,310	—	2,886,565	53	17,699	33	127,705	87
4	Wasa Aktiebank	11,750	—	1,331,162	67	3,973	33	27,665	75
5	Privatbanken i Helsingfors, Aktie- bolag	9,750	—	401,691	11	3,207	60	20,352	47
6	Åbo Aktiebank	14,870	—	320,952	12	14,112	84	59,159	67
7	Suomen Kauppapankki, Osakeyhtiö..	10,420	—	450,126	72	693	32	25,255	12
8	Tampereen Osake-Pankki	5,590	—	356,796	15	173	33	295	43
9	Nylands Aktiebank	2,150	—	316,240	97	1,078	53	8,024	95
10	Landtmannabanken, Aktiebolag	4,530	—	335,345	73	133	33	1,461	89
11	Nykarleby Aktiebank	60	—	161,746	82	—	—	22	31
12	Länsi-Suomen Osake-Pankki.....	2,800	—	68,322	36	—	—	156	62
13	Helsingfors Aktiebank.....	—	—	44,819	37	—	—	414	47
14	Säästöpankkien Keskus-Osake-Pankki	—	—	5,630	59	—	—	—	—
15	Summa Fmk	284,290	—	12,861,123	24	68,338	43	607,133	75
16	Februari 1913	232,310	—	11,665,845	91	79,234	57	593,960	54
17	Mars 1912	241,380	—	11,766,082	76	78,251	81	466,334	32

vid mars månads utgång 1913.

sida:

6		7		8		9		10		11		12		
Utländskt mynt.				På upp- och afskrifningsräkning i Finlands Bank, på löpande räkning i andra banker.		Postremissväxlar:				Diverse.		Summa.		
Guldmynt.		Öfrigt metalliskt mynt och sedlar.				Finlands Banks.		Privatbankernas.						
23,300	10	152,516	07	209,195	69	7,744	31	124,325	88	4,460	—	3,947,007	02	1
19,555	45	132,392	13	924,636	14	12	65	255,720	07	8,697	11	4,613,217	70	2
14,491	75	109,421	73	65,000	—	2,026	93	139,043	48	12,140	33	3,444,404	95	3
11,019	33	103,177	57	16,003	—	—	—	89,514	91	3,818	21	1,598,084	77	4
505	60	28,934	84	29,784	47	—	—	76,998	15	—	—	571,224	24	5
4,279	—	41,128	46	—	—	—	—	262,168	38	—	—	716,670	47	6
422	87	38,882	25	—	—	1,930	89	89,270	73	419	80	617,421	70	7
560	23	5,272	73	—	—	—	—	42,283	97	—	—	410,971	84	8
1,127	82	15,553	64	151,464	55	—	—	—	—	1,113	65	496,759	11	9
1,140	68	11,682	12	259	50	—	—	5,486	10	—	—	360,039	35	10
77	25	3,727	33	—	—	—	—	6,393	75	2,500	—	174,527	46	11
125	02	163	41	—	—	—	—	—	—	—	—	71,567	41	12
—	—	199	34	327,052	06	—	—	—	—	—	—	372,485	24	13
—	—	—	—	20,000	—	—	—	—	—	—	—	25,630	59	14
76,605	10	643,056	62	1,743,395	41	11,714	78	1,091,205	42	33,149	10	17,420,011	85	15
103,823	83	714,649	67	1,280,180	37	4,091	89	768,986	57	24,494	13	15,467,577	48	16
81,124	84	644,426	92	714,008	83	51,837	48	686,645	60	94,800	81	14,824,893	37	17

Tab. 2. (Forts.). Privatbankernas ställ-
Debet-

	13		14		15		16	
	Utländska korrespon- denter.		Utländska växlar.		Inhemska växlar.		Lån.	
1 Föreningsbanken i Finland	3,709,328	67	1,145,754	95	77,628,474	26	64,071,684	37
2 Kansallis-Osake-Pankki	2,454,728	05	8,474,934	13	80,366,801	20	37,407,083	11
3 Nordiska Aktiebanken för handel och industri	2,262,386	89	3,337,510	36	63,510,188	77	43,207,249	49
4 Wasa Aktiebank	863,409	24	1,729,088	—	25,292,707	47	17,899,983	04
5 Privatbanken i Helsingfors, Aktie- bolag	126,289	33	328,203	73	13,993,377	21	27,330,408	92
6 Åbo Aktiebank	719,135	03	28,226	35	9,952,817	15	6,764,370	98
7 Suomen Kauppapankki, Osakeyhtiö..	1,076,589	62	134,894	46	3,847,391	65	4,087,635	—
8 Tampereen Osake-Pankki	75,486	62	67,288	85	6,549,504	78	4,084,991	53
9 Nylands Aktiebank	120,013	82	15,460	43	5,420,875	33	4,304,967	23
10 Landtmannabanken, Aktiebolag	56,823	72	20,586	38	3,937,021	34	6,408,220	16
11 Nykarleby Aktiebank	—	—	6,531	68	2,912,781	80	1,381,498	70
12 Länsi-Suomen Osake-Pankki	23,645	07	—	—	1,095,299	13	139,375	—
13 Helsingfors Aktiebank	25,706	07	1,819	61	173,599	75	656,835	—
14 Säästöpankkien Keskus-Osake-Pankki	—	—	—	—	—	—	3,169,700	—
15 Summa Fmk	11,513,542	13	16,290,303	93	204,680,839	84	220,914,002	53
16 Februari 1913	12,730,842	49	17,662,669	20	292,122,108	50	216,911,110	49
17 Mars 1912	16,844,074	72	14,436,569	89	283,100,497	32	212,091,991	66

ning vid mars månads utgång 1913.

sida.

17		18		19		20		21		22		
Kassakreditiv.		Inhemska korrespondenter.		O b l i g a t i o n e r.				Aktier.		Andra bankers depositionsbevis.		
				I utländskt mynt.		I finskt mynt.						
32,147,090	82	33,048,101	22	5,006,678	10	2,174,895	—	1,593,331	—	186,400	—	1
46,829,199	43	13,767,783	40	1,736,767	16	1,118,820	—	3,328,256	73	511,470	92	2
23,961,406	83	34,808,726	84	5,059,399	59	3,072,822	—	162,855	—	309,554	39	3
7,853,586	05	2,579,525	64	770,023	52	738,875	—	406,580	—	47,995	21	4
8,667,818	13	5,084,660	88	345,630	—	3,440,371	—	1,249,367	—	—	—	5
6,301,556	82	5,125,257	41	—	—	1,740,650	—	47,640	—	—	—	6
8,093,322	69	2,447,773	—	217,180	—	—	—	163,440	—	244,335	20	7
4,650,903	99	828,323	84	1,317,602	34	134,800	—	78,627	—	38,865	22	8
4,436,897	53	34,232	40	582,620	—	209,650	—	2,000	—	11,400	—	9
2,439,785	06	754,336	40	292,000	—	197,000	—	58,000	—	45,090	67	10
1,140,957	04	15,462	87	—	—	44,250	—	452,906	25	12,100	50	11
546,345	15	104,963	29	2,195	—	39,185	—	—	—	344,969	68	12
96,393	30	—	—	—	—	15,850	—	90,436	50	19,000	—	13
—	—	549,953	59	103,050	30	49,750	—	—	—	109,152	93	14
147,165,262	84	99,149,100	78	15,433,146	01	12,976,918	—	7,633,439	48	1,880,334	72	15
148,145,059	63	100,377,179	11	15,285,841	50	13,334,130	88	7,787,642	29	1,741,354	13	16
132,054,217	06	95,751,176	09	14,750,962	—	13,564,795	52	4,997,807	92	3,238,573	65	17

Tab. 2. (Forts.). Privatbankernas ställ-
Debet-

	23		24		25		26	
	Afföningar.		Öfriga om- kostnader.		Räntor.		Fastig- För bankända- mål.	
Bankens namn.								
1 Föreningsbanken i Finland	243,311	46	60,383	37	2,546,845	76	3,691,976	46
2 Kansallis-Osake-Pankki	226,721	84	76,202	89	836,341	08	5,924,416	49
3 Nordiska Aktiebanken för handel och industri	248,925	07	64,676	74	2,139,528	71	4,750,000	—
4 Wasa Aktiebank.....	98,923	15	33,278	01	—	—	2,549,000	—
5 Privatbanken i Helsingfors, Aktie- bolag	35,005	—	13,606	54	977,053	11	1,000,000	—
6 Åbo Aktiebank	28,740	92	11,066	23	592,261	16	1,172,235	56
7 Suomen Kauppapankki, Osakeyhtiö..	61,093	58	13,502	30	304,371	19	—	—
8 Tampereen Osake-Pankki	30,655	15	9,157	44	302,139	27	809,447	94
9 Nylands Aktiebank	28,716	55	12,226	70	291,017	20	700,322	95
10 Landtmannabanken, Aktiebolag	24,868	22	6,974	06	203,754	85	—	—
11 Nykarleby Aktiebank	7,105	—	4,923	56	57,354	65	50,000	—
12 Länsi-Suomen Osake-Pankki.....	15,567	49	¹⁾ 22,650	69	—	—	19,916	83
13 Helsingfors Aktiebank.....	7,111	10	3,928	81	2,773	86	—	—
14 Säästöpankkien Keskus-Osake-Pankki	2,980	—	1,994	18	1,627	79	—	—
15 Summa Fmk	1,059,724	53	334,571	52	8,255,068	63	20,667,316	23
16 Februari 1913	688,883	53	210,552	21	7,582,840	06	20,709,540	93
17 Mars 1912	962,835	85	283,665	52	7,405,442	80	17,959,137	79

¹⁾ Häraf organisationskostnader Fmk 16,001: 54.

ning vid mars månads utgång 1913:

sida.

27		28		29		30		31		32	
heter.		Inventarier.		Diverse räkningar.		Hypoteksafdelningen.		Totala debetsidan.		På kassakreditiven beviljadt belopp.	
Öfriga.											
124,669	10	75,406	14	8,660	06	3,021,041	13	234,431,038	89	36,074,550	— 1
527,408	31	103,480	30	2,631,195	51	—	—	210,934,828	25	55,373,489	21 2
591,400	—	50,000	—	193,374	93	3,054,178	29	194,728,588	85	28,213,850	— 3
2,302,000	—	48,425	27	66,904	85	—	—	64,878,389	22	8,858,000	— 4
—	—	10,000	—	15,872	82	—	—	63,688,892	91	10,282,600	— 5
359,101	02	41,447	80	528,072	63	—	—	34,129,249	53	7,220,300	— 6
—	—	55,338	44	62,248	09	—	—	21,426,536	92	9,883,600	— 7
—	—	21,887	62	404,079	41	—	—	19,814,732	84	5,325,400	— 8
—	—	11,335	—	10,979	16	—	—	16,689,473	41	5,066,765	— 9
—	—	32,573	—	12,430	31	—	—	14,849,503	52	2,839,850	— 10
—	—	6,000	—	829	—	—	—	6,267,228	51	1,182,300	— 11
—	—	11,227	37	5,191	55	—	—	2,442,098	66	859,700	— 12
—	—	10,579	46	1,609	10	—	—	1,478,127	80	111,000	— 13
—	—	9,827	84	325	72	—	—	4,023,992	94	—	— 14
3,904,578	43	487,528	24	3,941,773	14	6,075,219	42	889,782,682	25	171,291,404	21 15
3,904,728	43	506,604	74	13,114,861	41	5,976,658	91	894,260,185	92	171,406,940	21 16
2,871,242	81	309,802	49	3,414,483	08	5,891,923	84	844,804,093	38	158,990,933	83 17

Tab. 2. (Forts.). Privatbankernas ställ-
Kredit-

1		2		3		4	
Bankens namn.		Aktiekapital.		Reservfonder.		Pensionsfond.	
1	Föreningsbanken i Finland	30,000,000	—	10,110,903	47	869,757	18
2	Kansallis-Osake-Pankki	13,000,000	—	18,250,000	—	575,926	86
3	Nordiska Aktiebanken för handel och industri	18,000,000	—	15,600,000	—	1,218,576	97
4	Wasa Aktiebank.....	5,000,000	—	4,200,000	—	244,421	80
5	Privatbanken i Helsingfors, Aktie- bolag	8,000,000	—	7,400,000	—	155,000	—
6	Åbo Aktiebank	4,000,000	—	1,900,000	—	—	—
7	Suomen Kauppapankki, Osakeyhtiö..	4,000,000	—	540,158	03	—	—
8	Tampereen Osake-Pankki	3,000,000	—	600,000	—	—	—
9	Nylands Aktiebank	2,000,000	—	1,500,000	—	95,000	—
10	Landtmannabanken, Aktiebolag	2,000,000	—	41,283	95	—	—
11	Nykarleby Aktiebank	600,000	—	185,000	—	—	—
12	Länsi-Suomen Osake-Pankki.....	1,515,519	85	—	—	—	—
13	Helsingfors Aktiebank.....	1,000,000	—	—	—	—	—
14	Säästöpankkien Keskus-Osake-Pankki	500,000	—	12,929	77	—	—
15	Summa Fmk	92,615,519	85	60,340,275	22	3,158,682	81
16	Februari 1913	92,211,832	—	64,112,078	88	3,091,507	81
17	Mars 1912	78,100,000	—	47,780,771	32	3,016,624	68

ning vid mars månads utgång 1913.

sida.

5		6		7		8		9		
Odisponerade vinstmedel.		Depositions- räkning.		Sparkasseräk- ning.		Löpande räkning.		Postremissväxlar.		
27,664	—	160,732,547	21	—	—	10,011,617	50	1,206,975	20	1
1,067,829	15	144,860,405	08	14,157,959	20	8,912,193	—	1,171,628	68	2
413,676	57	120,254,998	18	4,623,801	56	8,508,416	34	1,192,039	41	3
123,079	52	47,280,244	49	473,596	07	3,202,687	89	328,672	27	4
821,181	31	18,284,348	82	14,915,757	71	2,709,805	86	67,683	29	5
230,857	56	16,619,037	25	1,476,388	36	1,770,273	92	220,859	65	6
34,414	04	13,225,378	34	1,282,856	61	1,450,419	70	223,528	55	7
91,776	75	11,535,894	58	965,051	20	717,348	39	136,509	79	8
67,697	15	10,082,565	49	1,815,644	60	544,946	27	63,517	94	9
5,333	44	9,417,211	29	1,663,816	24	755,151	22	48,185	42	10
8,327	77	4,528,389	48	604,186	87	28,382	56	11,905	82	11
—	—	693,205	78	—	—	171,424	26	19,882	05	12
—	—	309,503	90	57,340	02	46,000	48	17,059	67	13
27,870	49	3,452,161	26	—	—	2,444	85	—	—	14
2,919,707	75	561,275,891	15	42,036,398	44	38,831,112	24	4,708,447	74	15
18,265,859	44	558,336,811	24	41,230,100	23	37,026,605	46	4,734,589	59	16
3,640,511	03	558,294,227	27	37,400,085	85	39,476,713	27	4,808,636	56	17

Tab. 2. (Forts.): Privatbankernas ställ-
Kredit-

Bankens namn.	10		11		12	
	Korrespondenter.				Rediskonterade växlar.	
	Utländska.		Inhemska.			
1 Föreningsbanken i Finland	6,582,446	95	2,462,233	03	2,900,000	—
2 Kansallis-Osake-Pankki	2,373,909	49	2,000,587	13	365,655	04
3 Nordiska Aktiebanken för handel och in- dustri	4,392,459	12	7,402,675	91	5,212,940	60
4 Wasa Aktiebank	304,169	66	138,864	51	1,430,581	53
5 Privatbanken i Helsingfors, Aktiebolag ..	1,939,615	13	4,028,989	08	3,702,392	78
6 Åbo Aktiebank	1,505,080	48	1,481,946	20	3,343,226	90
7 Suomen Kauppapankki, Osakeyhtiö	153,094	55	102,560	19	—	—
8 Tampereen Osake-Pankki	284,890	27	358,169	64	1,006,616	54
9 Nylands Aktiebank	7,869	82	—	—	—	—
10 Landtmannabanken, Aktiebolag	—	—	11,201	67	377,600	53
11 Nykarleby Aktiebank	—	—	—	—	—	—
12 Länsi-Suomen Osake-Pankki	—	—	—	—	—	—
13 Helsingfors Aktiebank	24,922	19	—	—	—	—
14 Säästöpankkien Keskus-Osake-Pankki	—	—	10,421	66	—	—
15 Summa Fmk	17,508,457	66	17,997,649	02	18,339,013	92
16 Februari 1913	17,178,215	83	17,791,483	87	15,462,529	96
17 Mars 1912	11,109,664	87	26,408,364	24	8,141,228	08

1) Häraf bankens utelöpande egna sedlar Fmk 29,805: —.

ning vid mars månads utgång 1913:

sida.

13		14		15		16		17		18		19	
L å n.				Outtagna dividender.	Räntor och provisioner.	Diverse räk- ningar.	På inkasso- växlar upp- buret.	Totala kredit- sidan.					
Mot-bank- fastigheter.		Öfriga.											
—	—	3,210,000	—	166,325	50	4,448,837	76	1,311,365	42	390,365	67	234,431,038	89
—	—	980,000	—	96,039	—	2,479,383	25	198,717	21	444,595	16	210,934,828	25
—	—	1,955,000	—	196,482	—	4,146,860	52	1,086,449	04	524,212	63	194,728,588	85
—	—	1,279,169	64	71,460	—	672,377	19	17,834	13	111,230	52	64,878,389	22
265,396	50	—	—	23,326	50	1,322,918	30	50,541	32	1,936	31	63,688,892	91
—	—	870,000	—	14,254	—	645,016	72	460	47	51,848	02	34,129,249	53
—	—	—	—	43,615	—	357,749	96	6,082	75	6,679	20	21,426,536	92
66,264	46	510,500	—	20,329	—	400,820	35	117,100	28	3,461	59	19,814,732	84
—	—	—	—	18,645	—	478,833	94	1,871	71	12,881	49	16,689,473	41
—	—	185,000	—	21,178	—	303,152	82	10,718	93	9,670	01	14,849,503	52
—	—	200,000	—	7,323	—	93,683	01	—	—	30	—	6,267,228	51
—	—	—	—	—	—	42,020	98	45	74	—	—	2,442,098	66
—	—	—	—	—	—	23,301	54	—	—	—	—	1,478,127	80
—	—	—	—	1,168	—	14,684	41	2,312	50	—	—	4,023,992	94
331,660	96	9,189,669	64	680,145	—	15,429,640	75	2,803,499	50	1,556,910	60	889,782,682	25
2,171,660	96	8,658,702	35	45,840	—	11,685,003	46	532,425	32	1,724,939	52	894,260,185	92
335,360	87	5,564,993	24	839,061	—	14,330,897	41	4,444,866	64	1,112,087	05	844,804,093	38

Tab. 3. Privatbankernas protesterade växlar samt på mars månad

1 Bankens namn.	2 3 4 5 6 7 8 9 Protesterade växlar.											
	Inhemsk a.						Utländska.					
	Under månaden protesterade.			Vid månadens utgång kvarlägo obetalade.			Under månaden protesterade.			Vid månadens utgång kvarlägo obetalade.		
	St.	Fmg.		St.	Fmg.		St.	Fmg.		St.	Fmg.	
Föreningsbanken Finland...	101	69,289	42	339	2,022,946	18	25	27,975	43	15	38,884	93
Kansallis-Osake-Pankki	173	160,159	—	719	814,137	12	11	7,214	12	3	2,689	68
Nordiska Aktiebanken för handel och industri.....	28	28,120	25	319	698,400	75	53	22,330	60	3	29,670	30
Wasa Aktiebank.	44	57,278	75	178	453,492	31	14	27,328	47	71	15,165	87
Privatbanken i Helsingfors, Aktiebolag	3	1,445	—	3	1,250	—	—	—	—	—	—	—
Åbo Aktiebank.....	6	14,708	75	4	9,208	75	—	—	—	13	284,659	—
Suomen Kauppapankki, Osakeyhtiö	2	1,499	82	—	—	—	—	—	—	—	—	—
Tampereen Osake-Pankki	14	11,372	37	13	7,089	46	—	—	—	—	—	—
Nylands Aktiebank	15	18,945	—	64	214,732	46	—	—	—	—	—	—
Landtmannabanken, Aktiebolag	6	27,618	—	8	26,846	38	—	—	—	—	—	—
Nykarleby Aktiebank	7	2,091	—	31	21,761	65	—	—	—	—	—	—
Länsi-Suomen Osake-Pankki..	—	—	—	—	—	—	—	—	—	—	—	—
Helsingfors Aktiebank.....	—	—	—	—	—	—	—	—	—	—	—	—
Säästöpankkien Keskus-Osake-Pankki	—	—	—	—	—	—	—	—	—	—	—	—
Summa	399	392,527	36	1,678	4,269,865	06	103	84,848	62	105	321,069	78
Februari 1913	344	816,404	95	1,554	4,105,864	44	67	71,391	31	100	332,820	58
Mars 1912	348	384,412	62	985	1,901,821	58	35	22,831	70	91	123,422	—

lagsökning och konkurs beroende fordringar under
år 1913.

Bankens namn.	På lagsökning och konkurs beroende.											
	Växlar.						Öfriga fordringar.					
	Under månaden blifvit föremål för åtgärd.			Vid månadens ut- gång ännu oregle- rade.			Under månaden blifvit föremål för åtgärd.			Vid månadens ut- gång ännu oregle- rade.		
	St.	Fmg.		St.	Fmg.		St.	Fmg.		St.	Fmg.	
Föreningsbanken i Finland ...	56	81,644	14	273	1,267,233	85	3	120,000	—	15	355,626	49
Kansallis-Osake-Pankki	39	48,958	83	660	785,795	87	3	73,000	—	31	1,396,406	63
Nordiska Aktiebanken för han- del och industri	28	21,540	64	302	703,777	30	1	2,502	01	11	66,693	61
Wasa Aktiebank	17	44,154	10	266	501,088	95	—	—	—	8	183,680	43
Privatbanken i Helsingfors, Aktiebolag	—	—	—	—	—	—	—	—	—	—	—	—
Åbo Aktiebank	3	2,900	—	10	8,746	53	—	—	—	1	60,000	—
Suomen Kauppapankki, Osake- yhtiö	—	—	—	2	5,875	—	—	—	—	—	—	—
Tampereen Osake-Pankki	1	450	—	9	6,206	46	—	—	—	7	215,699	—
Nylands-Aktiebank	15	18,945	—	64	214,732	46	—	—	—	1	2,500	—
Landtmannabanken, Aktiebolag	2	412	—	6	1,596	38	—	—	—	—	—	—
Nykarleby Aktiebank	—	—	—	31	21,761	65	—	—	—	5	8,893	70
Länsi-Suomen Osake-Pankki ..	—	—	—	—	—	—	—	—	—	—	—	—
Helsingfors Aktiebank	—	—	—	—	—	—	—	—	—	—	—	—
Säästöpankkien Keskus-Osake- Pankki ..	—	—	—	—	—	—	—	—	—	—	—	—
Summa	161	219,004	71	1,623	3,516,814	45	7	195,502	01	79	2,289,499	86
Februari 1913	195	1,052,317	86	1,491	3,405,395	54	4	28,800	—	129	9,926,333	20
Mars 1912	124	234,931	09	912	2,079,152	79	1	5,000	—	56	1,562,741	23

Tab. 4. Hypoteksinrättningarnas ställning vid mars månads utgång 1913.

Debet sida.

1	2	3	4	5	6	7	8	9
Inrättningens namn.	Kassa.	Utländska korrespondenter.	Lån.	Inhemska korrespondenter.	Obligationer.	Aktier.	Bankers depotionsbevis.	Kuponrät.
Finlands Hypoteksförening ¹⁾ .	—	—	—	—	—	—	—	—
Aktiebolaget Städernas i Finland Hypotekskassa	7,280 43	759,883 23	72,976,508 35	12,782 49	445,500 —	—	—	—
Fastighetsbanken i Finland, Aktiebolag	5,662 33	—	17,418,726 10	102,491 39	—	—	30,175 —	—
Centrallånekassan för Finlands stads- och landskommuner Aktiebolag	139 07	—	5,689,627 24	—	—	—	—	—
Föreningsbanken i Finland, Hypoteksfafdelning	—	20,720 71	21,261,845 82	—	—	—	—	—
Nordiska Aktiebanken för handel och industri, Hypoteksfafdelning	—	—	21,026,771 20	—	—	—	—	—
Summa Fmk	13,052 03	780,553 94	138,373,478 71	115,273 88	445,500 —	—	30,175 —	—
Februari 1913	19,618 66	700,247 49	137,916,157 49	606,571 12	445,500 —	—	219,900 —	—
Mars 1912	18,456 52	663,563 07	134,528,506 94	200,000 —	264,450 —	—	5,900 —	—

¹⁾ Uppgift öfver Finlands Hypoteksförenings ställning, afgifves endast halvårsvis.

Tab. 4. (Forts.). Hypoteksinrättningarnas ställning vid mars månads utgång 1913.

Debet sida.

Inrättningens namn.	10	11	12	13	14	15	16	17	18
	Aföningar.	Öfriga omkostnader.	Räntor & obligationslån.	Räntor & öfriga lån.	Obligationslånkostnader.	Fastigheter.	Inventarier.	Diverse räkningar.	Summa.
Finlands Hypoteksförening ¹⁾	—	—	—	—	—	—	—	—	—
Aktiebolaget Städernas i Finland	12,302 68	4,854 72	838,867 50	—	1,415,337 32	—	5,000 —	710,075 92	77,188,292 64
Fastighetsbanken i Finland, Aktiebolag	5,823 —	3,203 06	—	—	—	—	1,113 50	355 —	17,567,549 58
Centrallänkekassan för Finlands stads- och landskommuner	2,458 40	1,294 68	31,115 84	715 28	5,634 54	—	1,681 25	114,516 19	5,847,202 49
Föreningsbanken i Finland, Hypoteksafdelning	—	80 06	—	—	780,915 97	—	—	239,771 72	22,308,334 28
Nordiska Aktiebanken för handel och industri, Hypoteksafdelning	—	—	—	—	—	—	—	—	—
Summa Fmk	20,584 08	9,432 52	869,983 34	715 28	2,201,887 83	—	7,794 75	2,234,034 09	145,102,465 45
Februari 1913	14,580 79	5,061 54	238,558 75	223,924 68	2,197,852 79	—	7,996 90	2,012,211 16	144,608,181 37
Mars 1912	17,255 48	11,365 16	869,928 44	51,197 20	2,471,605 87	—	9,289 —	2,372,106 56	141,483,574 24

¹⁾ Uppgift öfver Finlands Hypoteksförenings ställning afgifves endast halfårsvis.

Tab. 4. (Forts.). Hypoteksinrättningarnas ställning vid mars månads utgång 1913.

Kredit sida.

1	2	3	4	5	6	7
Inrättningens namn.	Aktiekapital.	Reservfönder.	Pensionsfond.	Olispönerade vinstmedel.	Utfelöpande obligationer.	Lån.
Finlands Hypoteksförening ¹⁾	—	—	—	—	—	—
Aktiebolaget Städernas i Finland Hypotekskassa	7,000,000	1,677,736	13,130	497,733	65,410,000	—
Fastighetsbanken i Finland, Aktiebolag	4,000,000	600,000	—	46,913	12,069,500	—
Centrallånekassan för Finlands stads och landskommuner, Aktiebolag ..	1,285,000	41,888	—	29,400	4,125,500	300,000
Föreningsbanken i Finland, Hypoteksafdelning	—	197,071	—	—	18,987,508	—
Nordiska Aktiebanken för handel och industri, Hypoteksafdelning	—	—	—	—	18,737,000	—
Summa Fink	12,285,000	2,516,697	13,130	574,047	119,279,508	300,000
Februari 1913	12,285,000	2,323,508	13,130	1,263,918	119,205,008	450,000
Mars 1912	9,230,000	1,923,508	9,457	712,338	117,356,440	2,479,103

¹⁾ Uppgift öfver Finlands Hypoteksförenings ställning, afgifves endast halfårsvis.

Tab. 4. (Forts.) Hypoteksinrättningarnas ställning vid mars månads utgång 1913.

Kredit sida.

Inrättningens namn.	8	9	10	11	12	13
	Depositi- ner.	Outtagna divi- dender.	Annniteter.	Diverse räk- ningar.	Bankens räk- ning.	Summa.
Finlands Hypoteksförening ¹⁾	—	—	—	—	—	—
Aktiebolaget Städernas i Finland Hypotekskassa	—	9,626 73	796,045 64	1,784,019 22	—	77,186,292 64
Fastighetsbanken i Finland, Aktiebolag	572,395 21	7,180 —	264,671 88	6,889 26	—	17,567,549 58
Centrallånekassan för Finlands stads- och lands- kommuner, Aktiebolag.....	—	23,750 —	—	41,663 57	—	5,947,202 49
Föreningsbanken i Finland, Hypoteksafdelning..	—	—	—	147,713 67	3,021,041 13	22,303,334 38
Nordiska Aktiebanken för handel och industri, Hypoteksafdelning.....	—	—	—	404,908 17	3,054,178 29	22,196,086 46
Yhteensä Smk	572,395 21	40,556 73	1,060,717 52	2,385,193 89	6,075,219 42	145,102,465 45
Februari 1913.....	414,514 09	35,169 —	378,304 16	2,262,970 15	5,976,659 91	144,608,181 87
Mars 1912	—	38,350 —	1,118,879 53	2,728,573 06	5,891,923 84	141,493,574 24

¹⁾ Uppgift öfver Finlands Hypoteksförenings ställning, afgifves endast halfårsvis.

Tab. 5. Postsparbankens rörelse under mars månad år 1913.

1	2		3		4		5		6		7		8		9
	Motböcker.		Dödade.		Antal.		Kapital.		Antal.		Kapital.		Ökning (+) eller minskning (-).		
	Utgifna nya.												Antal.	Kapital.	
1913 mars:															
Städer	500		842		2,817		107,496		1,488		138,960	74	1,329		26,464
Landsbygd	752		609		3,707		194,591		1,266		176,195	68	2,441		18,395
Hela landet	1,252		1,451		6,524		302,087		2,754		310,156	42	3,770		8,069
1913 januari-mars	4,545		4,003		20,161		926,200		7,918		889,390	68	12,243		36,809
1912 mars	1,367		1,109		7,377		284,864		2,317		280,500	04	5,060		54,363
1912 januari-mars	4,949		3,280		22,225		871,979		7,003		719,972	88	15,222		152,006
Från början af bankens verksamhet år 1887 till mars månads ut- gång 1913	292,740		223,684		1,164,649		51,211,916		396,459		42,971,882	88	763,190		8,240,084

¹⁾ Häre ingå upplupna olyftade räntor från åren 1887—1911.

slit nr. 100. 1913

SPARBANKERNAS STÄLLNING

VID

MARS MÅNADS UTGÅNG 1913.

SAMT

INSÄTTNINGAR OCH UTTAGNINGAR VID SPARBANKERNA

UNDER

FÖRSTA KVARTALET AF ÅR 1913.

1913

1913



Taulu 6. Säästöpankkien tila
Tab. 6. Sparbankernas ställning

D e-

1	2			3			4			5			6		
	Kassa.			Lainoja. Lån.			Obliga- sioneja. Obligationer.			Pankkien talletustodis- tuksia. Bankers de- positionsbevis.			Muita arvo- papereita. Öfriga värde- papper.		
	<i>Smf.</i>	<i>Smf.</i>	<i>pt.</i>	<i>Smf.</i>	<i>Smf.</i>	<i>pt.</i>	<i>Smf.</i>	<i>Smf.</i>	<i>pt.</i>	<i>Smf.</i>	<i>Smf.</i>	<i>pt.</i>	<i>Smf.</i>	<i>Smf.</i>	<i>pt.</i>
Kaupungit — Städer ...	1,418,346		55	158,349,977		68	5,445,951		87	6,421,690		22	450,500		56
Maaseutu — Landsbygd	771,075		04	123,377,767		69	1,210,995		69	8,279,072		47	758,940		30
Koko maassa — Städer och landsbygd tillsam- mans.....	2,189,421		59	281,727,745		37	6,656,947		56	14,700,762		69	1,209,440		86

K r e-

1	2			3			4		
	Säästöpankin saamiset. Insättarnes till- godohavanden.			Kuntarahasto. Grundfond.			Vararahasto. Reservfond.		
	<i>Smf.</i>	<i>Smf.</i>	<i>pt.</i>	<i>Smf.</i>	<i>Smf.</i>	<i>pt.</i>	<i>Smf.</i>	<i>Smf.</i>	<i>pt.</i>
Kaupungit — Städer	158,523,650		42	3,083,308		01	14,740,230		46
Maaseutu — Landsbygd	125,474,896		10	1,274,578		35	7,595,701		43
Koko maassa — Städer och lands- bygd tillsammans	283,998,546		52	4,357,886		36	22,335,931		89

Maaliskuun lopussa 1913.
vid Mars månads utgång år 1913.

b e t.

7			8			9			10			11			12			13		
Kiinteistöjä. Fastigheter.			Kulunkeja. Omkostnader.						Korkoja. Räntor.			Maksettu yleis- hyödyllisiin ja hyväntekeväi- siin tarkotuk- siin. Utbetaladt till allmännyttiga och välgörande ändamål.			Muita tiliiin- pantuja varoja. Öfriga bokför- da tillgångar.			Yhteensä. Summa.		
Smf.	Fmf.	pt.	Smf.	Fmf.	pt.	Smf.	Fmf.	pt.	Smf.	Fmf.	pt.	Smf.	Fmf.	pt.	Smf.	Fmf.	pt.	Smf.	Fmf.	pt.
3,124,190	83		119,263	76		187,510	37		1,446,533	58		—	—		381,585	61		177,345,551	03	
507,104	07		33,453	89		70,954	59		352,311	34		—	—		191,773	99		135,553,449	07	
3,631,294	90		152,717	65		258,464	96		1,798,844	92		—	—		573,359	60		312,899,000	10	

d i t.

5			6			7			8			9		
Lainoja. Lån.			Erikseen hoi- dettuja rahoja. Särskildt förval- tade medel.			Korkoja. Räntor.			Sekalaista. Diverse.			Yhteensä. Summa.		
Smf.	Fmf.	pt.	Smf.	Fmf.	pt.	Smf.	Fmf.	pt.	Smf.	Fmf.	pt.	Smf.	Fmf.	pt.
895,260	13		—	—		—	—		103,102	01		177,345,551	03	
1,116,956	01		—	—		—	—		91,317	18		135,553,449	07	
2,012,216	14		—	—		—	—		194,419	19		312,899,000	10	

Taulu 7. Säästöönpanot ja säästöstäöt säästöpankeissa vuoden 1913 ensimmäisellä neljänneksellä.

Tab. 7. Insättningar och uttagningar vid sparbankerna under första kvartalet af år 1913.

Säästöpankin paikka. Sparbankens ort.	Säästöönpanu. Insatt.			Säästöstä otettu. Uttaget.			Lisäys (+) tahi vähennys (-). Ökning (+) eller minskning (-).		
	<i>Smk.</i>	<i>Fmk.</i>	<i>pt.</i>	<i>Smk.</i>	<i>Fmk.</i>	<i>pt.</i>	<i>Smk.</i>	<i>Fmk.</i>	<i>pt.</i>
Kaupungit — Städerna.									
Uudenmaan — Nylands l.	3,551,172		41	2,491,160		05	+	1,060,012	36
Turunja Porin—Åbo och Björneborgsl.	2,916,252		14	2,720,159		47	+	196,092	67
Hämeen — Tavastehus l.	1,156,432		62	997,777		34	+	158,655	28
Viipurin — Viborgs l.	1,211,090		16	1,090,035		58	+	121,054	58
Mikkelin — S:t Michels l.	315,020		20	292,374		57	+	22,645	63
Kuopion — Kuopio l.	262,727		73	231,072		82	+	31,654	91
Vaasan — Vasa l.	1,009,552		44	960,488		86	+	49,063	58
Oulun — Uleåborgs l.	775,400		56	503,437		16	+	271,963	40
49 Yhteensä — Tillsammans	11,197,648		26	9,286,505		85	+	1,911,142	41
Maaseutu — Landsbygden.									
Uudenmaan — Nylands l.	414,257		75	290,351		05	+	123,906	70
Turunja Porin—Åbo och Björneborgsl.	2,814,273		53	1,833,571		54	+	980,701	99
Hämeen — Tavastehus l.	1,082,416		39	764,110		40	+	318,305	99
Viipurin — Viborgs l.	687,612		63	308,136		62	+	379,476	01
Mikkelin — S:t Michels l.	449,841		79	411,098		89	+	38,742	90
Kuopion — Kuopio l.	376,169		78	271,606		94	+	104,562	84
Vaasan — Vasa l.	2,377,257		11	1,672,651		24	+	704,605	87
Oulun — Uleåborgs l.	909,200		34	736,782		56	+	172,417	78
338 Yhteensä — Tillsammans	9,111,029		32	6,288,309		24	+	2,822,720	08
Koko maa — Hela landet.									
Uudenmaan — Nylands l.	3,965,430		16	2,781,511		10	+	1,183,919	06
Turunja Porin—Åbo och Björneborgsl.	5,730,525		67	4,553,731		01	+	1,176,794	66
Hämeen — Tavastehus l.	2,238,849		01	1,761,887		74	+	476,961	27
Viipurin — Viborgs l.	1,898,702		79	1,398,172		20	+	500,530	59
Mikkelin — S:t Michels l.	764,861		99	703,473		46	+	61,388	53
Kuopion — Kuopio l.	638,897		51	502,679		76	+	136,217	75
Vaasan — Vasa l.	3,386,809		55	2,633,140		10	+	753,669	45
Oulun — Uleåborgs l.	1,684,600		90	1,240,219		72	+	444,381	18
387 Yhteensä — Tillsammans	20,308,677		58	15,574,815		09	+	4,733,862	49

Tabell 7. (Forts.)

Säästöpankin paikka. Sparbankens ort.	Säästöönpanntu. Insatt.			Säästöstä otettu. Uttaget.			Lisäys (+) tahi vähennys (—). Ökning (+) eller minskning (—).		
	<i>Smf.</i>	<i>Smf.</i>	<i>7d.</i>	<i>Smf.</i>	<i>Smf.</i>	<i>7d.</i>	<i>Smf.</i>	<i>Smf.</i>	<i>7d.</i>
Uudenmaan lääni.									
Nylands län.									
Kaupungit — Städerna.									
Helsinki — Helsingfors:									
»Helsingin Säästöpankki» — »Helsingfors Sparbank»	2,159,371	80		1,434,524	82		+	724,846	98
Porvoo — Borgå	372,248	96		276,866	14		+	95,382	82
Lovisa	77,274	52		120,238	89		—	42,964	37
Tammisaari — Ekenäs	71,472	11		50,174	53		+	21,297	58
Hanko — Hangö	40,612	22		34,838	53		+	5,773	69
Helsinki — Helsingfors									
»Suom. Sääst. Helsingissä»	623,971	81		443,808	36		+	180,163	45
Helsinki — Helsingfors									
»Työväen Säästöpankki»	206,220	99		130,708	78		+	75,512	21
7 Kaupungit — Städerna	3,551,172	41		2,491,160	05		+	1,060,012	36
Maaseutu — Landsbygden.									
Tenhola — Tenala	1,031	22		1,098	70		—	67	48
Helsingin pit., sock.	724	—		1,239	95		—	515	95
Inkoo — Ingå	3,275	15		6,194	01		—	2,918	86
Lohja — Lojo	38,925	22		22,559	44		+	16,365	78
Mäntsälä	46,467	44		21,042	86		+	25,424	58
Bromarf	75	—		4,958	01		—	4,883	01
Nurmijärvi	24,886	03		5,374	14		+	19,511	89
Kirkkonummi — Kyrkslätt	19,352	33		16,523	43		+	2,828	90
Iitti	13,578	09		9,700	81		+	3,877	28
Nummi	27,685	75		27,963	98		—	278	23
Espoo — Esbo	1,341	37		6,542	26		—	5,200	89
Tuusula — Thusby	40,765	86		38,212	14		+	2,553	72
Siuntio — Sjundeå	541	73		819	73		—	278	—
Vihti	32,232	33		8,039	55		+	24,192	78
Orimattila	4,435	—		9,065	89		—	4,630	89
Karjalohja — Karislojo	4,051	38		7,433	53		—	3,382	15
Pusula	10,562	06		8,008	16		+	2,553	90
Sipoo — Sibbo	11,589	45		7,852	57		+	3,736	88
Jaala	8,454	55		6,405	69		+	2,048	86
Snappertuna	755	60		2,269	13		—	1,513	53
Lappträsk	31,805	81		16,561	11		+	15,244	70

Taulu 7. (Jatk.)

Säästöpankin paikka. Sparbankens ort.	Säästöön pantu.			Säästöstä otettu.			Lisäys (+) tai vähennys (—). Ökning (+) eller minskning (—).		
	Insatt.			Uttaget.					
	<i>Sm.</i>	<i>Fmg.</i>	<i>pt.</i>	<i>Sm.</i>	<i>Fmg.</i>	<i>pt.</i>	<i>Sm.</i>	<i>Fmg.</i>	<i>pt.</i>
Karja — Karis	7,040		94	3,781		91	+	3,259	03
Pornainen — Borgnäs	7,264		38	2,090		10	+	5,174	28
Artjärvi — Artsjö	16,922		70	16,316		32	+	606	38
Degerby	623		17	2,322		69	—	1,699	52
Pyhäjärvi	9,995		63	12,035		96	—	2,040	33
Elimäki	6,656		17	5,132		30	+	1,523	87
Ruotsinpyhtää — Strömfors *)	—		—	—		—	—	—	—
Sammati	6,713		25	2,232		46	+	4,480	79
Kyrkstad	5,786		75	5,774		01	+	12	74
Askola	4,460		—	2,835		59	+	1,624	41
Liljendal	3,063		—	4,630		76	—	1,567	76
Anjala	4,434		—	1,279		25	+	3,154	75
Mörskom	14,655		39	4,054		61	+	10,600	78
Hyvinkää	4,107		—	—		—	+	4,107	—
35 Maaseutu — Landsbygden	414,257		75	290,351		05	+	123,906	70
42 Uudenmaan l. — Nylands l.	3,965,430		16	2,781,511		10	+	1,183,919	06
Turun ja Porin lääni.									
Åbo och Björneborgs län.									
Kaupungit — Städerna.									
Turku — Åbo									
»Turun Säästöpankki» — Sparbanken i Åbo»	1,914,905		99	1,898,410		50	+	16,495	49
Rauma — Raumo	85,898		92	63,349		27	+	22,549	65
Uusikaupunki — Nystad	59,212		18	37,517		25	+	21,694	93
Pori — Björneborg	150,754		37	132,967		37	+	17,787	—
Naantali — Nådendal	5,822		02	11,740		01	—	5,917	99
Turku — Åbo									
»Turun Suom. Säästöpankki»	669,747		—	563,030		75	+	106,716	25
Pori — Björneborg									
»Porin suom. säästöpankki»	29,911		66	13,144		32	+	16,767	34
7 Kaupungit — Städerna	2,916,252		14	2,720,159		47	+	196,092	67
Maaseutu — Landsbygden.									
Saltvik	122,860		01	59,787		36	+	63,072	65
Oripää	93,892		75	74,789		74	+	19,103	01
Perniö — Bjernå	94,208		55	86,023		85	+	8,184	70
Hämeenkyrö — Tavastkyro	110,005		—	33,422		13	+	76,582	87
Paimio — Pemar	13,888		93	7,785		09	+	6,103	84
Salo »Salon Säästöpankki»	108,974		41	178,943		61	—	69,969	20
Siikainen	15,589		70	15,069		95	+	519	75

*) Tietoja puuttuu. — Uppgifter saknas.

Tabell 7. (Forts.)

Säästöpankin paikka. Sparbankens ort.	Säästöönpanantu.			Säästöstä otettu. Uttaget.			Lisäys (+) tahi vähennys (-). Ökning (+) eller minskning (-).		
	Insatt.		pt.	Insatt.		pt.	Ökning (+) eller minskning (-).		pt.
	Smk.	Fmk.		Smk.	Fmk.		Smk.	Fmk.	
Lappi	87,497		33	66,059		39	+	21,437	94
Kokemäki — Kumo	172,787		95	88,269		46	+	84,518	49
Vehmaa — Vehmo	17,559		23	15,794		15	+	1,765	08
Kiukainen	31,023		61	18,971		92	+	12,051	69
Finby	11,120		71	9,767		15	+	1,353	56
Marttila — St: Märten	105,301		71	64,286		61	+	41,015	10
Taivassalo — Töfsala	24,121		39	26,970		38	-	2,848	99
Kankaanpää	54,433		31	20,144		24	+	34,289	07
Piikkiö	1,470		06	2,283		49	-	813	43
Ikaalinen	133,544		68	50,893		83	+	82,650	85
Tyrvää — Tyrvis	156,160		77	106,633		45	+	49,527	32
Huittinen — Hvittis	72,153		92	46,222		65	+	25,931	27
Kemiö — Kimito	47,924		80	41,942		-	+	5,982	80
Vestafjärd	25,211		-	3,483		81	+	21,727	19
Vampula	10,598		23	16,242		67	-	5,644	44
Parkano	24,252		-	12,396		65	+	11,855	35
Kiikala	35,195		80	30,452		57	+	4,743	23
Köyliö — Kjulo	15,186		17	12,920		83	+	2,265	34
Kisko	27,581		70	28,199		38	-	617	68
Luvia	8,182		69	12,560		72	-	4,378	03
Eurajoki — Euraäminne	35,992		27	24,994		89	+	10,997	38
Mynämäki — Virmo	147,959		47	114,754		56	+	33,204	91
Lieto — Lundo	65,601		65	60,939		96	+	4,661	69
Laitila — Letala	46,345		21	50,095		50	-	3,750	29
Uusikirkko — Nykyrka	18,796		77	11,458		11	+	7,338	66
Kustavi — Gustafs	23,234		51	14,126		09	+	9,108	42
Masku	54,429		20	18,127		08	+	36,302	12
Loimaa — Loimjoki	28,790		47	10,484		77	+	18,305	70
Hinnerjoki	29,864		95	15,384		56	+	14,480	39
Lokalahti	21,579		46	25,900		43	-	4,320	97
Karkku	29,092		98	11,758		90	+	17,334	08
Punkalaidun	98,185		53	59,273		81	+	38,911	72
Rymättylä — Rimito	39,119		05	20,371		74	+	18,747	31
Honkilahti	15,535		21	5,668		69	+	9,866	52
Pyhäranta	18,568		79	18,327		01	+	241	78
Pyhämaa	5,499		58	12,753		22	-	7,253	64
Salo, »Salon kauppalan Säästöpankki»*)	-		-	-		-	-	-	-
Ahlainen — Hvittisbofjärd	15,581		81	13,559		43	+	2,022	38
Kauvatsa	12,316		80	17,075		40	-	4,758	60

*) Tietoja puuttuu. — Uppgifter saknas.

Taulu 7. (Jatk.)

Säästöpankin paikka. Sparbankens ort.	Säästöönpanu.			Säästöä otettu. Uttaget.			Lisäys (+) tahi vähennys (-). Ökning (+) eller minskning (-).		
	Smk.	Fmk.	pt.	Smk.	Fmk.	pt.	Smk.	Fmk.	pt.
Prunkkala	643		70	116		33	+	527	37
Pomarkku — Påmark	40,902		46	17,808		46	+	23,094	—
Kiikka	40,162		—	26,135		21	+	14,026	79
Houtskari — Houtskär	5,330		49	3,474		—	+	1,856	49
Mouhijärvi	34,713		48	4,156		92	+	30,556	56
Säkylä	35,653		64	25,429		60	+	10,224	04
Suomusjärvi	78,728		05	46,256		46	+	32,471	59
Korpo	9,062		—	5,804		95	+	3,257	05
Merimasku	2,635		65	5,586		29	—	2,950	64
Lavia	22,513		53	8,120		82	+	14,392	71
Suoniemi	23,843		50	12,019		70	+	11,823	80
Sauvo	12,579		45	4,254		03	+	8,325	42
Nagu	2,446		50	923		89	+	1,522	61
Kiikoinen *)	—		—	—		—	—	—	—
Parainen — Pargas	35,797		24	7,919		99	+	27,877	25
Honkojoki	33,176		95	3,821		07	+	29,355	88
Noormarkku	24,490		01	4,500		74	+	19,989	27
Jämijärvi	5,804		—	1,570		09	+	4,233	91
Rauman maaseurakunta	14,398		—	9,613		58	+	4,784	42
Merikarvia	9,151		15	3,065		76	+	6,085	39
Karvia	31,797		08	7,320		75	+	24,476	33
Dragsfjärd	8,749		36	201		67	+	8,547	69
Karinainen	14,475		17	100		—	+	14,375	17
Harjavalta *)	—		—	—		—	—	—	—
70 Maaseutu — Landsbygden	2,814,273		53	1,833,571		54	+	980,701	99
77 Turun ja Porin—Åbo och Bborgsl.	5,730,525		67	4,553,731		01	+	1,176,794	66
Hämeen lääni.									
Tavastehus län.									
Kaupungit — Städerna.									
Hämeenlinna — Tavastehus	362,125		86	347,905		72	+	14,220	14
Tampere — Tammerfors	596,312		48	510,624		41	+	85,688	07
Lahti »Hollolan kunnan Säästö.» ..	59,601		23	30,711		31	+	28,889	92
Hämeenlinna »Suomal. Säästö.» ..	109,670		42	60,744		29	+	48,926	13
Lahti »Lahden Säästö.»	24,312		15	45,243		24	—	20,931	09
Lahti »Lahden Työväen Säästö.» ..	4,410		43	2,548		37	+	1,862	11
6 Kaupungit — Städerna	1,156,432		62	997,777		34	+	158,655	28
Maaseutu — Landsbygden.									
Urjala — Urdiala	81,520		07	67,835		07	+	13,685	—
Janakkala	4,002		13	6,963		50	—	2,961	37

*) Tietoja puuttuu. — Uppgifter saknas.

Tabell 7. (Forts.)

Säästöpankin paikka. Sparbankens ort.	Säästöön pantu. Insatt.			Säästöstä otettu. Uttaget.			Lisäys (+) tahi vähennys (—). Ökning (+) eller minskning (—).		
	<i>Smf.</i>	<i>Smf.</i>	<i>ni.</i>	<i>Smf.</i>	<i>Smf.</i>	<i>ni.</i>	<i>Smf.</i>	<i>Smf.</i>	<i>ni.</i>
Jämsä.....	128,540		45	81,560		60	+	46,979	85
Ruovesi.....	39,643		71	26,075		87	+	13,567	84
Lempäälä.....	22,855		47	34,027		03	—	11,171	56
Hausjärvi.....	26,109		—	20,284		16	+	5,824	84
Toijala.....	22,538		28	15,449		67	+	7,088	61
Lammi.....	16,389		83	56,226		05	—	39,836	22
Loppi.....	90,483		72	61,865		52	+	28,618	20
Kuru.....	13,491		06	3,555		49	+	9,935	57
Somero.....	74,503		50	34,721		95	+	39,781	55
Korpilahti.....	5,149		10	13,996		26		8,847	16
Renko.....	27,245		39	11,004		70	+	16,240	69
Forssa.....	13,285		37	30,805		61	—	17,520	24
Nastola.....	4,434		89	3,182		77	+	1,252	12
Haubo *).....	—		—	—		—		—	—
Pälkäne.....	42,149		49	26,060		70	+	16,088	79
Vesilahti.....	20,728		50	6,834		49	+	13,894	01
Kärkölä.....	3,316		75	2,375		06	+	941	69
Koski.....	3,667		—	5,073		60	—	1,406	60
Asikkala.....	96,543		78	65,250		18	+	31,293	60
Kangasala.....	9,578		52	9,084		37	+	494	15
Kuhmoinen.....	115,933		59	52,583		79	+	63,349	80
Tuulos.....	8,595		—	4,661		62	+	3,933	38
Padasjoki.....	29,693		27	46,065		05	—	16,371	78
Orihvesi.....	19,780		48	8,655		37	+	11,125	11
Luopioinen.....	36,779		51	15,642		28	+	21,137	23
Sabalhti.....	8,070		—	547		96	+	7,522	04
Humppila.....	7,555		28	748		54	+	6,806	74
Someroniemi.....	3,153		88	5,225		42	—	2,071	54
Sääksmäki.....	28,497		28	18,992		62	+	9,504	66
Wanaja.....	13,994		27	3,563		31	+	10,430	96
Längelmäki.....	18,335		20	9,767		24	—	8,567	96
Kuhmalhti.....	13,614		13	4,855		46	+	8,758	67
Kuorevesi.....	12,251		13	4,769		33	+	7,481	80
Jokioinen.....	4,715		—	1,450		—	+	3,265	—
Messukylä.....	255		50	288		—	—	32	50
Ypäjä.....	3,316		40	2,670		27	+	646	13
Tyrväntö.....	2,822		18	285		—	+	2,537	18
Eräjärvi.....	4,782		—	1,004		77	+	3,777	23
Pirkkala.....	4,096		28	101		72	+	3,994	56
41 Maaseutu — Landsbygden	1,082,416		39	764,110		40	+	318,305	99
47 Hämeen l. — Tavastehus län	2,238,349		01	1,761,887		74	+	476,961	27

*) Tietoja puuttuu. — Uppgifter saknas.

Taulu 7. (Jatk.)

Säästöpankin paikka. Sparbankens ort.	Säästöönpantu. Insatt.			Säästöstä otettu. Uttaget.			Lisäys (+) tahi vähennys (—). Ökning (+) eller minskning (—).		
	<i>Smc.</i>	<i>Fmç.</i>	<i>pt.</i>	<i>Smc.</i>	<i>Fmç.</i>	<i>pt.</i>	<i>Smc.</i>	<i>Fmç.</i>	<i>pt.</i>
Viipurin lääni.									
Viborgs län.									
Kaupungit — Städerna.									
Viipuri, »Viipurin Säästöpankki» — Viborg, »Viborgs Sparbank»	781,006	77		715,614	25		+	65,392	52
Hamina — Fredrikshamn	16,984	77		17,984	25		—	999	48
Lappeenranta — Willmanstrand	42,681	88		36,404	38		+	6,277	50
Sortavala	65,540	91		67,208	28		—	1,667	37
Kotka	8,762	—		13,539	30		—	4,777	30
Viipuri — Viborg, »Viipurin Suomal. Säästöpankki»	258,323	60		208,428	36		+	49,895	24
Käkisalmi	1,623	—		655	85		+	967	15
Kotka, »Kymnlaakson Työväen Säästöpankki»	12,463	86		9,016	30		+	3,447	56
Viipuri — Viborg, »Viipurin Työväen säästöpankki»	23,703	37		21,184	61		+	2,518	76
Lappeenranta—Willmanstrand, »Etelä Saimaan Työläisten Säästöpankki» *)	—	—		—	—		—	—	—
10 Kaupungit — Städerna	1,211,090	16		1,090,035	58		+	121,054	58
Maaseutu — Landsbygden.									
Virolahti — Vederlaks	87,336	14		72,729	42		+	14,606	72
Säkkijärvi	30,286	76		26,385	05		+	3,901	71
Parikkala	39,936	94		17,019	61		+	22,917	33
Jääski	90,955	55		21,607	85		+	69,347	70
Jaakkima — Jaakimvaara	11,529	05		2,278	19		+	9,250	86
Pyhäjärvi	40,710	90		2,863	96		+	37,846	94
Hiitola	15,016	66		10,286	65		+	4,730	01
Korpiselkä	15,504	—		5,288	40		+	10,215	60
Soanlahti	10,270	60		10,634	30		—	363	70
Luumäki	6,430	35		4,993	29		+	1,437	06
Antrea — St. André	34,949	73		13,657	94		+	21,291	79
Sakkola	3,649	98		2,044	99		+	1,604	99
Räisälä	8,970	08		2,347	26		+	6,622	82
Vehkalahti	59,780	86		21,819	22		+	37,961	64
Koivisto	14,069	12		5,274	79		+	8,794	33
Muola	447	50		1,394	68		—	947	18
Sippola	93,441	87		37,628	79		+	55,813	08
Rautu	753	30		566	39		+	186	91
Kirvu	10,091	67		7,569	24		+	2,522	43
Metsäpirtti	12,059	65		5,124	38		+	6,935	27
Kivennapa	4,742	—		1,220	69		+	3,521	31

*) Tietoja puuttuu. — Uppgifter saknas.

Tabell 7. (Forts.)

Säästöpankin paikka. Sparbankens ort.	Säästöönpanu. Insatt.			Säästöstä otettu. Uttaget.			Lisäys (+) tabi vähennys (-). Ökning (+) eller minskning (-).		
	<i>Smf.</i>	<i>Smf.</i>	<i>pt.</i>	<i>Smf.</i>	<i>Smf.</i>	<i>pt.</i>	<i>Smf.</i>	<i>Smf.</i>	<i>pt.</i>
Miehikkälä	23,368		50	9,351		67	+	14,016	83
Kouvola	16,777		03	10,525		85	+	6,251	18
Ruskeala	2,241		30	271		—	+	1,970	30
Johannes	5,575		79	3,955		79	+	1,620	—
Kurkijoki	13,200		39	3,710		56	+	9,489	83
Savitaipale	12,848		03	3,463		14	+	9,384	89
Kymi	6,553		09	217		62	+	6,335	47
Suomenniemi	2,901		—	1,633		64	+	1,267	36
Ruokolahti	3,725		—	176		54	+	3,548	46
Impilahden Kitelän kun.....	9,489		79	2,095		72	+	7,394	07
31 Maaseutu — Landsbygden	687,612		63	308,136		62	+	379,476	01
41 Viipurin l. — Viborgs län	1,898,702		79	1,398,172		20	+	500,530	59
Mikkelin lääni.									
S:t Michels län.									
Kaupungit — Städerna.									
Mikkeli — S:t Michel	275,699		71	245,552		39	+	30,147	32
Savonlinna — Nyslott.....	30,656		84	38,333		92	—	7,677	08
Heinola.....	8,663		65	8,488		26	+	175	39
3 Kaupungit — Städerna	315,020		20	292,374		57	+	22,645	63
Maaseutu — Landsbygden.									
Kangasniemi	24,308		91	36,053		71	—	11,744	80
Joroinen	8,203		—	1,610		18	+	6,592	82
Rantasalmi	9,802		67	8,096		27	+	1,706	40
Pieksämäki	44,339		73	27,876		58	+	16,463	15
Hirvensalmi	19,382		73	24,322		59	—	4,939	86
Heinävesi	19,146		80	18,189		46	+	957	34
Mäntyharju	29,877		07	22,230		20	+	7,646	87
Sysmä	154,216		13	58,433		19	+	95,782	94
Kerimäki	1,203		02	7,688		18	—	6,485	16
Hartola — Gustaf Adolfs	16,980		35	52,301		98	—	35,321	63
Jousa	25,227		99	76,639		34	—	51,411	35
Leivonmäki	5,824		—	4,082		06	+	1,741	94
Ristiina — Kristina	7,793		10	8,478		20	—	685	10
Juva — Jockas	14,266		12	13,703		69	+	562	43
Luhanko	6,797		96	12,278		48	—	5,480	52
Heinolan pit. — sock	19,345		07	11,661		02	+	7,684	05
Anttola	2,237		—	11,381		63	—	9,144	63

Taulu 7. (Jatk.)

Säästöpankin paikka. Sparbankens ort.	Säästöönpantu. Insatt.			Säästöstä otettu. Uttaget.			Lisäys (+) tai vähennys (—). Ökning (+) eller minskning (—).		
	<i>Smc.</i>	<i>Fmç.</i>	<i>7u.</i>	<i>Smc.</i>	<i>Fmç.</i>	<i>7u.</i>	<i>Smc.</i>	<i>Fmç.</i>	<i>7u.</i>
Puumala *)	—	—	—	—	—	—	—	—	—
Virtasalmi	11,810	83	—	5,952	34	—	+	5,858	49
Sulkava	4,299	52	—	2,054	50	—	+	2,245	02
Haukivuori	688	—	—	934	38	—	—	246	38
Kangaslampi	11,716	11	—	3,440	81	—	+	8,275	30
Enonkoski	2,720	80	—	596	61	—	+	2,124	19
Savonranta	6,238	40	—	3,093	49	—	+	3,144	91
Sääminki	3,416	48	—	—	—	—	+	3,416	48
25 Maaseutu — Landsbygden	449,841	79	—	411,098	89	—	+	38,742	90
28 Mikkelin l. — St. Michels län	764,861	99	—	703,473	46	—	+	61,388	53
Kuopion lääni. Kuopio län. Kaupungit — Städerna.									
Joensuu	9,203	66	—	9,059	66	—	+	144	—
Kuopio	184,267	16	—	170,280	52	—	+	13,986	64
Iisalmi	64,601	41	—	51,212	64	—	+	13,388	77
Savon työväen	4,655	50	—	520	—	—	+	4,135	50
4 Kaupungit — Städerna	262,727	73	—	231,072	82	—	+	31,654	91
Maaseutu — Landsbygden.									
Nurmes	3,666	76	—	2,044	47	—	+	1,622	29
Pielisjärvi	19,243	34	—	11,040	39	—	+	8,202	95
Tohmajärvi	1,133	75	—	1,263	37	—	—	129	62
Kiuruvesi	50,039	99	—	39,434	66	—	+	10,605	33
Leppävirta	53,200	46	—	73,501	33	—	—	20,300	87
Liperi — Libelitz	1,529	17	—	2,069	38	—	—	540	21
Nilsjä	68,999	87	—	30,018	11	—	+	38,981	76
Lapinlahti	26,422	50	—	5,295	06	—	+	21,127	44
Eno	575	—	—	1,442	10	—	—	867	10
Rautalampi	19,800	—	—	14,745	95	—	+	5,054	05
Kitee	11,754	—	—	9,269	78	—	+	2,484	22
Maaninka	1,411	11	—	1,540	97	—	—	129	86
Karttula	28,562	42	—	14,167	17	—	+	14,395	25
Hankasalmi	15,920	98	—	14,195	47	—	+	1,725	51
Kuusjärvi	745	10	—	560	39	—	+	184	71
Rääkkylä	8,299	60	—	1,931	52	—	+	6,368	08
Polvijärvi	4,075	—	—	3,082	99	—	+	992	01
Kontiolahdi	3,388	25	—	8,058	65	—	—	4,670	40
Suonenjoki	19,195	—	—	11,396	34	—	+	7,798	66

*) Tietoja puuttuu. — Uppgifter saknas.

Tabell 7. (Forts.)

Säästöpankin paikka. Sparbankens ort.	Säästöönpantu. Insatt.			Säästöstä otettu. Uttaget.			Lisäys (+) tahi vähennys (-). Ökning (+) eller minskning (-).		
	<i>Smg.</i>	<i>Fmg.</i>	<i>pt.</i>	<i>Smg.</i>	<i>Fmg.</i>	<i>pt.</i>	<i>Smg.</i>	<i>Fmg.</i>	<i>pt.</i>
Ilomantsi	2,807	95		988	26		+	1,819	69
Juuka	10,230	64		7,021	02		+	3,209	62
Kaavi	4,166	34		4,652	—		—	485	66
Pielavesi	10,537	—		11,093	49		—	556	49
Vesanto	6,315	55		2,090	99		+	4,224	56
Taipale *)	—	—		—	—		—	—	—
Keitele	3,130	—		703	08		+	2,426	92
Muuruvesi	1,020	—		—	—		+	1,020	—
27 Maaseutu — Landsbygden	376,169	78		271,606	94		+	104,562	84
31 Kuopion l. — Kuopio län	638,897	51		502,679	76		+	136,217	75
Vaasan lääni.									
Vasa län.									
* Kaupungit — Städerna.									
Jyväskylä	280,480	58		316,239	62		—	35,759	04
Nikolainkaupunki »Vaasan Säästö»									
— Nikolaistad »Vasa Sparbank» ..	472,431	88		410,354	17		+	62,077	71
Kristiinankaupunki — Kristinestad .	49,088	45		29,595	60		+	19,492	85
Pietarsaari — Jakobstad	94,611	27		62,550	65		+	32,060	62
Uusikaarleby — Nykarleby	12,072	33		24,289	51		—	12,217	18
Kokkola — Gamlakarleby	25,607	—		42,356	48		—	16,749	48
Nikolainkaup. — Nikolaistad »Mus-									
tasaari Sparbank»	—	—		—	—		—	—	—
Nikolainkaup. — Nikolaistad »Vaasan									
Suom. Säästö»	75,260	93		75,102	83		+	158	10
8 Kaupungit — Städerna	1,009,552	44		960,488	86		+	49,063	58
Maaseutu — Landsbygden.									
Alavus	90,991	38		52,427	17		+	38,564	21
Vähäkyrö — Lillkyro	21,932	43		24,379	19		—	2,446	76
Saarijärvi	159,435	20		110,371	46		+	49,063	74
Ilmajoki — Ilmola	93,610	84		111,965	36		—	18,354	52
Kokkolan pit. — Gamlakarleby sock.	24,331	67		10,543	09		+	13,788	58
Kauhava	65,450	56		74,226	13		—	8,775	57
Uurainen	1,725	52		3,176	65		—	1,451	13
Virrat	23,239	84		28,017	81		—	4,777	97
Konginkangas	3,495	—		5,278	66		—	1,783	66
Viitasaari	64,855	81		52,667	95		+	12,187	86
Teerijärvi	26,726	20		27,766	35		—	1,040	15
Pihtipudas	38,062	26		14,132	45		+	23,929	81
Karstula	43,313	37		70,297	63		—	26,984	26
Isokyrö — Storkyro	74,301	91		72,547	60		+	1,754	31

*) Tietoja puuttuu. — Uppgifter saknas.

Taulu 7. (Jatk.)

Säästöpankin paikka. Sparbankens ort.	Säästöönpanu.			Säästöstä otettu. Uttaget.			Lisäys (+) tahi vähennys (—). Ökning (+) eller minskning (—).		
	Insatt.								
	<i>Smf.</i>	<i>Fmg.</i>	<i>pt.</i>	<i>Smf.</i>	<i>Fmg.</i>	<i>pt.</i>	<i>Smf.</i>	<i>Fmg.</i>	<i>pt.</i>
Laukaa	23,886		50	15,191		63	+	8,694	87
Kivijärvi	42,207		77	28,472		30	+	13,735	47
Keuruu	13,300		35	7,499		70	+	5,800	65
Ylihärnä	27,628		59	21,904		57	+	5,724	02
Lapua — Lappo	92,029		59	82,970		63	+	9,058	96
Kuortane	70,098		65	51,200		50	+	18,898	15
Pirttikylä — Pörtom	42,874		95	18,167		08	+	24,707	87
Kauhajoki	42,395		05	44,067		38	—	1,672	33
Lappajärvi	41,038		48	25,089		75	+	15,948	73
Multia	7,004		74	9,794		03	—	2,699	29
Kortesjärvi	30,168		79	10,483		39	+	19,685	40
Kurikka	85,902		41	47,474		88	+	38,427	53
Evijärvi	39,765		80	45,496		36	—	5,730	56
Vintala	15,432		92	8,976		69	+	6,456	23
Soini	7,552		64	7,112		69	+	439	95
Ähtäri — Etseri	58,871		87	25,725		40	+	33,146	47
Alabärnä *)	—		—	—		—	—	—	—
Jyväskylä, pit. — sock.	18,143		71	18,965		09	—	821	38
Närpiö — Närpes	48,365		66	40,133		50	+	8,232	16
Karijoki — Bötom	32,066		31	16,357		76	+	15,708	55
Alaveteli — Nedervetil	6,059		—	9,523		70	—	3,464	70
Korsnäs	36,963		17	17,608		89	+	19,354	28
Siipyy — Sideby	8,691		17	3,164		76	+	5,526	41
Seinäjäki	28,482		84	15,994		70	+	12,488	14
Sulva — Solf	16,897		10	19,313		51	—	2,416	41
Peräseinäjäki	21,303		55	16,366		40	+	4,937	15
Maalahti — Malaks	41,949		05	17,986		16	+	23,962	89
Äänekoski	39,928		08	27,684		15	+	12,243	93
Jalasjärvi	57,158		15	39,292		—	+	17,866	15
Alajärvi	26,839		22	15,995		34	+	10,843	88
Isojäki — Storä	89,324		93	40,023		33	+	49,301	60
Veteli — Vetil	15,863		26	15,198		84	+	664	42
Sumiainen	3,247		75	1,077		35	+	2,170	40
Ylistaro	75,706		32	47,334		59	+	28,371	73
Nurmo	14,719		55	9,644		50	+	5,075	05
Öfvermark	37,697		50	13,655		42	+	24,042	08
Töysä	30,487		46	16,274		19	+	14,213	27
Kälviä	34,478		72	19,872		05	+	14,606	67

*) Tietoja puuttuu. — Uppgifter saknas.

Tabell 7. (Forts.)

Säästöpankin paikka. Sparbankens ort.	Säästöönpanantu.			Säästöstä otettu. Uttaget.			Lisäys (+) tahi vähennys (—). Ökning (+) eller minskning (—).		
	Insatt.		7ii.	Uttaget.		7ii.	Ökning (+) eller minskning (—).		7ii.
	Smf.	Smf.		Smf.	Smf.				
Jurva	42,345		45	20,180	17	+	22,165	23	
Toholampi	25,712		79	8,977	65	+	16,735	14	
Laihia	101,000		68	44,167	45	+	56,833	23	
Kannus	34,218		15	19,233	71	+	14,984	44	
Kaustinen	25,653		30	7,110	97	+	18,542	33	
Lehtimäki	3,535		11	203	51	+	3,331	60	
Teuva	63,009		86	37,538	98	+	25,420	88	
Halsua	6,888		20	137	12	+	6,751	08	
Petäjävesi*)	—		—	—	—	—	—	—	
Perho	7,014		98	5,579	53	+	1,435	45	
Yttermark	11,785		—	531	44	+	11,203	56	
63 Maaseutu — Landsbygden	2,377,257		11	1,672,651	24	+	704,605	87	
71 Vaasan l. — Vasa län	3,386,809		55	2,633,140	10	+	753,669	45	
Oulun lääni.									
Uleåborgs län.									
Kaupungit — Städerna.									
»Oulu, kaup., Uleåborg stads»	399,355		71	230,569	23	+	168,786	48	
Raahel — Brahestad	29,672		80	34,120	90	—	4,448	10	
Kajaani	50,378		80	33,825	93	+	16,552	87	
Oulu, Uleåborg »Sampo»	277,531		67	196,923	26	+	80,608	41	
Tornio — Torneå	11,963		08	5,029	26	+	6,933	77	
Kemi	6,498		55	2,968	58	+	3,529	97	
6 Kaupungit — Städerna	775,400		56	503,437	16	+	271,963	40	
Maaseutu — Landsbygden.									
Liminka	22,411		93	21,925	68	+	486	25	
Rantsila	15,462		85	9,512	72	+	5,950	13	
Ylitornio — Öfvertorneå	19,216		—	13,652	77	+	5,563	23	
Pyhäjärvi	17,123		65	6,261	41	+	10,862	24	
Kemi	11,105		79	8,643	88	+	2,461	91	
Rovaniemi	81,427		31	85,344	50	—	3,917	19	
Haukipudas	24,199		75	24,372	42	—	172	67	
Nivala	43,744		15	20,895	35	+	22,848	80	
Kalajoki	71,188		53	73,953	12	—	2,764	59	
Muhos	6,780		67	10,880	12	—	4,099	45	
Tyrnävä	17,908		70	16,890	35	+	1,018	35	
Ii — Ijo	23,501		07	14,588	79	+	8,912	23	
Paavola	14,203		76	10,930	45	+	3,273	31	
Haapajarvi	30,935		40	37,014	83	—	6,029	43	

*) Tietoja puuttuu. — Uppgifter saknas.

Taulu 7. (Loppu)

Säästöpankin paikka. Sparbankens ort.	Säästöön pantu.			Säästöä otettu. Uttaget.			Lisäys (+) tahi vähennys (—). Ökning (+) eller minskning (—).		
	Insatt.			Uttaget.					
	<i>Smf.</i>	<i>Smf.</i>	<i>pt.</i>	<i>Smf.</i>	<i>Smf.</i>	<i>pt.</i>	<i>Smf.</i>	<i>Smf.</i>	<i>pt.</i>
Haapavesi	19,657	54		15,687	39		+	3,970	15
Sotkamo	14,658	19		8,436	67		+	6,221	52
Tervola	2,482	53		6,436	19		—	3,953	66
Ylikiiminki — Öfverkiminge	6,748	55		3,066	15		+	3,682	40
Kestilä	11,519	57		11,080	56		+	439	01
Kuusamo	46,672	48		21,009	35		+	25,663	13
Kittilä	5,980	—		9,378	73		—	3,398	73
Ylivieska	24,639	87		19,128	41		+	5,511	46
Pulkkila	5,983	50		8,151	76		—	2,168	26
Vihanti	26,218	97		4,538	77		+	21,680	20
Pudasjärvi	16,762	23		8,581	21		+	8,181	02
Oulainen	61,926	40		39,728	29		+	22,198	11
Alatornio — Nedertorneå	5,491	08		16,918	47		—	11,427	39
Kiiminki — Kiminge	5,399	23		8,995	51		—	3,596	28
Säräisniemi	5,857	60		4,970	29		+	887	31
Lumijoki	11,575	29		26,159	09		—	14,583	80
Utajärvi	4,845	85		6,536	45		—	1,690	60
Siikajoki	3,100	—		1,423	16		+	1,676	84
Turtola	10,834	67		2,400	12		+	8,434	55
Sievi	14,385	10		4,537	25		+	9,847	85
Sodankylä	6,330	—		11,301	21		—	4,971	21
Puolanka	6,200	—		1,798	88		+	4,401	12
Kuolajärvi	8,525	33		26,912	48		—	18,387	15
Kemijärvi	27,081	—		38,140	26		—	11,059	26
Kärsämäki	11,392	42		962	48		+	10,429	94
Alavieska	31,548	69		26,369	93		+	5,178	76
Ristijärvi	5,333	87		3,632	76		+	1,701	11
Rautio	18,599	67		8,786	25		+	9,813	42
Hyrnsalmi	2,385	—		2,367	38		+	17	62
Taivalkoski	3,694	—		2,391	52		+	1,302	48
Pyhäjoki	32,972	95		14,340	57		+	18,632	38
Kuhmoniemi	11,512	—		8,500	41		+	3,011	59
Kolari	304	—		8	—		+	296	—
Reisjärvi	8,850	87		6,050	30		+	2,800	57
Oulunsalo	5,477	—		535	25		+	4,941	75
Temmes	4,195	80		1,969	25		+	2,226	55
Merijärvi	16,595	20		635	42		+	15,959	78
Saloinen	4,204	33		50	—		+	4,154	33
52 Maaseutu — Landsbygden	909,200	34		736,732	56		+	172,417	78
58 Oulun l. — Uleåborgs län	1,684,600	90		1,240,219	72		+	444,381	18

BIDRAG TILL FINLANDS OFFICIELA STATISTIK.

VII.

D.

BANK-STATISTIK.

FINLANDS BANK, PRIVATBANKERNA, HYPOTEKSINRÄTTNINGARNA,
POSTSPARBANKEN OCH SPARBANKERNA.

APRIL 1913.

PUBLICERAD AF FINANSEXPEDITIONEN I KEJSERLIGA SENATEN
FÖR FINLAND.

HELSINGFORS, 1913.

KEJSERLIGA SENATENS TRYCKERI.

Tab. 1 a) Finlands Banks

1	2	3	
Aktiva.			
<i>Valuta för sedelutgifning:</i>			
Metallisk kassa:			
myntadt guld: finskt	28,024,290	—	
» » ryskt och utländskt	3,403,677	38	
omyntadt guld	789,869	38	
guld å myntverket	3,376,436	34	1) 35,594,273 05
Finskt silfvermynt.....	2,214,612	75	
Banksedlar och kuponger i utländskt mynt	811,967	23	
Obligationer i utländskt mynt.....	23,229,131	09	
Kontokuranter i utlandet	50,584,883	52	
Kreditiv i utlandet	10,000,000	—	
Växlar i utländskt mynt, i portfölj.....	5,858,393	28	2) 92,698,987 87
(Summa Fmk 128,293,260: 92).			
<i>Öfriga tillgångar:</i>			
Växlar i finskt mynt, i portfölj	83,282,607	23	
Hypotekslån	31,597,652	24	
Kassakreditiv	3,350,024	93	3) 118,230,284 40
Omyntadt silfver	31,132	75	
Silfver å myntverket	—	—	
Kopparmynt	94,916	41	
Obligationer i finskt mynt.....	681,059	—	
Växlar i utländskt mynt, protesterade	528,749	91	
» i finskt mynt, protesterade.....	287,668	76	
Bankfastigheter	2,713,399	61	
Inventarier	100	—	
Diverse räkningar.....	17,664	—	4) 4,354,690 44
Summa aktiva Fmk			250,878,235 76

Den 15 mars
1913.Den 15 april
1912.

1) Motsvarande tal utgjorde	35,543,422: 78	23,632,827: 51
2) » » »	94,095,466: 48	111,278,819: 85
3) » » »	122,433,800: 13	99,138,495: 65
4) » » »	4,413,618: 26	4,096,480: 26

ställning den 15 april 1913.

4	5	6	7
Passiva.			
<i>Egna fonder och vinstmedel:</i>			
Grundfond	25,000,000	—	
Reservfond	63,330,082	46	
Odisponerade vinstmedel	11,278,287	21	¹⁾ 99,608,369
Kreditiv i utlandet			10,000,000 —
<i>Vid anfordran betalbara förbindelser:</i>			
Utelöpande sedlar	110,746,827	—	
» postremissväxlar	278,318	92	
» invisningar på kontoret i St. Petersburg..	10,968	64	
Innestående på upp- och afskrifningsräkning:			
med statsverket	19,905,359	42	
med andra	5,902,966	85	
Kontokuranter i utlandet	993,243	88	
För statslåneannuiteter innestående	545	88	
Till af Landtdagen bestämda ändamål reserverade vinstmedel	2,370,000	—	
Diverse räkningar	972,708	57	
På inkassoväxlar uppbyggt	88,926	93	²⁾ 141,269,866 09
<i>Sedelutgifts rätt:</i>			
Valuta för sedelutgiftning 123,293,260: 92			
Därutöver äger banken			
utgifva sedlar för 40,000,000: —	168,293,260: 92		
Afgår: vid anfordran betalbara förbindelser ..	141,269,866: 09		
på beviljade kassakreditiv innestående	2,414,575: 07	143,634,441: 16	
Obegagnad sedelutgifts rätt.... Fmk ³⁾ 24,608,819: 76			
Summa passiva Fmk			250,878,235 76

Den 15 mars
1913.Den 15 april
1912.

¹⁾ Motsvarande tal utgjorde	98,922,673: 26
²⁾ » » »	147,563,634: 39
³⁾ » » »	20,469,874: 68

94,353,502: 39
143,793,120: 88
28,845,682: 43

Tab. 1 b) Finlands Banks

1	2	3	
Aktiva.			
<i>Valuta för sedelutgifning:</i>			
Metallisk kassa:			
myntadt guld: finskt	27,814,960	—	
» » ryskt och utländskt	3,487,536	99	
omyntadt guld	779,789	.08	
guld å myntverket	3,376,662	29	¹⁾ 35,458,948 36
Finskt silfvermynt	2,154,738	50	
Banksedlar och kuponger i utländskt mynt	1,189,570	61	
Obligationer i utländskt mynt	23,229,131	09	
Kontokuranter i utlandet	49,576,609	27	
Kreditiv i utlandet	10,000,000	—	
Växlar i utländskt mynt, i portfölj	5,340,163	36	²⁾ 91,490,212 83
(Summa Fmk 126,949,161: 19).			
<i>Öfriga tillgångar:</i>			
Växlar i finskt mynt, i portfölj	83,264,697	19	
Hypotekslån	33,624,597	41	
Kassakreditiv	4,574,602	55	³⁾ 121,463,897 15
Omyntadt silfver	31,132	75	
Silfver å myntverket	—	—	
Kopparmynt	91,168	84	
Obligationer i finskt mynt	681,059	—	
Växlar i utländskt mynt, protesterade	528,749	91	
» i finskt mynt, protesterade	350,896	16	
Bankfastigheter	2,713,399	61	
Inventarier	100	--	
Diverse räkningar	35,098	09	⁴⁾ 4,431,604 36
Summa aktiva Fmk			252,844,662 70

	Den 31 mars 1913.	Den 30 april 1912.
¹⁾ Motsvarande tal utgjorde	35,488,722: 60	23,525,621: 21
²⁾ » » » »	95,587,437: 56	101,590,486: 37
³⁾ » » » »	120,825,921: 86	101,178,180: 48
⁴⁾ » » » »	4,409,564: 89	4,089,776: 07

ställning den 30 april 1913.

4	5	6	
Passiva.			
<i>Egna fonder och vinstmedel:</i>			
Grundfond	25,000,000	—	
Reservfond	63,330,082	46	
Odisponerade vinstmedel	11,741,991	49) 100,072,073 95
Kreditiv i utlandet			10,000,000 —
<i>Vid anfordran betalbara förbindelser:</i>			
Utelöpande sedlar	110,589,842	—	
» postremissväxlar	223,352	65	
» invisningar på kontoret i S:t Petersburg ..	130,883	98	
Innestående på upp- och afskrifningsräkning:			
med statsverket	22,492,194	73	
med andra	3,599,084	49	
Kontokuranter i utlandet	1,065,407	11	
För statslåncannuiteter innestående	545	88	
Till af Landtdagen bestämda ändamål reserverade vinstmedel	2,370,000	—	
Diverse räkningar	2,146,162	04	
På inkassoväxlar uppburet	155,115	87) 142,772,588 75
<i>Sedelutgifningsrätt:</i>			
Valuta för sedelutgifning 126,949,161: 19			
Därutöfver äger banken			
utgifva sedlar för <u>40,000,000: —</u>			166,949,161: 19
Afgår: vid anfordran be-			
talbara förbindelser .. 142,772,588: 75			
på beviljade kassakre-			
ditiv innestående <u>1,185,197: 45</u>			143,957,786: 20
Obegagnad sedelutgifningsrätt Fmk ³⁾ 22,991,374: 99			
Summa passiva Fmk			252,844,662 70

Den 31 mars
1913.Den 30 april
1912.

¹⁾ Motsvarande tal utgjorde	99,437,982: 21
²⁾ » » »	146,873,664: 70
³⁾ » » »	22,218,680: 11

94,733,434: 90
135,650,629: 23
27,446,303: 51

Tab. 2. Privatbankernas ställning

Debet-

1	Bankens namn.	2		3		4		5	
		K a s-				Finskt mynt.		Ryskt mynt.	
		Guldmynt.		Öfrigt metal- liskt mynt och sedlar.		Guldmynt.		Öfrigt metal- liskt mynt och sedlar.	
1	Föreningsbanken i Finland	66,520	—	2,624,005	74	22,953	62	154,966	13
2	Kansallis-Osake-Pankki	67,640	—	2,777,869	08	18,170	61	172,475	84
3	Nordiska Aktiebanken för handel och industri	54,030	—	2,473,507	89	24,346	61	110,838	39
4	Wasa Aktiebank	12,500	—	1,052,731	73	1,213	33	20,221	07
5	Privatbanken i Helsingfors, Aktie- bolag	11,200	—	330,135	86	801	90	55,532	02
6	Åbo Aktiebank	10,980	—	412,652	40	16,605	68	86,299	06
7	Suomen Kauppapankki, Osakeyhtiö..	3,480	—	474,332	58	1,069	31	30,811	65
8	Tampereen Osake-Pankki	5,010	—	258,184	98	—	—	83	72
9	Nylands Aktiebank	2,585	—	337,732	21	1,532	18	10,592	15
10	Landtmannabanken, Aktiebolag	5,630	—	238,980	57	173	33	4,200	23
11	Nykarleby Aktiebank	20	—	47,922	93	—	—	22	31
12	Länsi-Suomen Osake-Pankki.....	1,080	—	38,766	45	40	—	372	63
13	Helsingfors Aktiebank.....	—	—	40,727	80	—	—	—	—
14	Säästöpankkien Keskus-Osake-Pankki	—	—	6,358	44	—	—	—	—
15	Summa Fmk	240,675	—	11,113,908	66	86,906	57	646,415	20
16	Mars 1913.....	284,290	—	12,861,123	24	68,338	43	607,133	75
17	April 1912	255,130	—	11,692,321	03	81,698	17	518,218	84

vid april månads utgång 1913.

sida.

6		7		8		9		10		11		12		
Utländskt mynt.				På upp- och afskrifningsräkning i Finlands Bank, på löpande räkning i andra banker.		Postremissväxlar.				Diverse.		Summa.		
Guldmynt.		Öfrigt metalliskt mynt och sedlar.				Finlands Banks.		Privatbankernas.						
25,336	85	134,295	83	17,103	48	1,615	—	64,438	50	168,470	05	3,279,705	20	1
19,430	08	129,167	86	224,176	11	10,000	—	120,354	35	25,841	30	3,565,125	23	2
14,292	12	91,630	48	15,000	—	6,872	69	180,540	49	15,674	28	2,986,732	95	3
7,707	65	93,686	91	46,033	48	4,759	65	45,946	56	5,286	70	1,290,087	08	4
294	32	17,849	32	29,719	03	—	—	63,581	79	—	—	509,114	24	5
5,982	80	37,160	20	—	—	—	—	26,416	49	—	—	596,096	63	6
1,996	51	37,934	19	—	—	24,518	—	74,775	12	489	35	649,406	71	7
686	57	8,861	47	—	—	—	—	4,087	71	—	—	276,914	45	8
1,483	17	9,008	55	303,617	63	—	—	—	—	77	98	666,628	87	9
1,076	72	9,345	69	2,927	10	—	—	806	47	—	—	263,140	11	10
103	—	2,794	55	—	—	94	53	6,845	24	133	—	57,935	56	11
524	82	698	40	—	—	—	—	—	—	—	—	41,482	30	12
—	—	78	54	103,235	35	—	—	—	—	—	—	144,041	69	13
—	—	—	—	37,000	—	—	—	—	—	—	—	43,358	44	14
78,914	61	572,511	99	778,812	18	47,859	87	587,792	72	215,972	66	14,369,769	46	15
76,605	10	643,056	62	1,743,395	41	11,714	78	1,091,205	42	33,149	10	17,420,011	85	16
75,734	87	600,302	79	1,071,957	81	9,220	79	853,263	73	87,742	22	15,245,610	25	17

Tab. 2. (Forts.). Privatbankernas ställ-
Debet-

Bankens namn.	13		14		15		16	
	Utländska korrespon- denter.		Utländska växlar.		Inhemska växlar.		Lån.	
1 Föreningsbanken i Finland	3,818,644	73	1,500,560	55	77,473,192	22	63,975,843	36
2 Kansallis-Osake-Pankki	2,600,451	41	8,624,921	65	80,138,855	90	37,968,942	96
3 Nordiska Aktiebanken för handel och industri	1,983,287	25	3,284,971	04	65,939,817	40	43,218,283	59
4 Wasa Aktiebank	789,800	95	1,205,435	71	25,591,231	20	18,311,546	79
5 Privatbanken i Helsingfors, Aktie- bolag	218,496	44	960,517	90	14,267,340	30	27,284,208	92
6 Åbo Aktiebank	213,541	90	2,737	92	10,179,324	11	6,764,514	65
7 Suomen Kauppapankki, Osakeyhtiö..	1,046,615	49	50,185	58	4,290,393	38	3,657,536	—
8 Tampereen Osake-Pankki	58,869	04	76,988	56	6,517,798	24	3,958,179	80
9 Nylands Aktiebank	73,413	85	39,640	17	5,342,627	87	4,446,682	03
10 Landtmannabanken, Aktiebolag	64,354	02	23,425	81	3,912,260	73	6,601,679	16
11 Nykarleby Aktiebank	—	—	4,169	87	2,970,682	70	1,391,248	70
12 Länsi-Suomen Osake-Pankki	22,767	25	1,740	59	1,300,714	85	159,870	—
13 Helsingfors Aktiebank	9,324	92	1,819	61	179,905	12	644,785	—
14 Säästöpankkien Keskus-Osake-Pankki	—	—	—	—	—	—	3,172,800	—
15 Summa Fmk	10,900,067	25	15,777,114	96	298,104,144	02	221,556,120	96
16 Mars 1913	11,513,542	13	16,290,303	93	294,680,839	84	220,914,002	53
17 April 1912	16,051,399	62	13,230,504	86	282,883,426	89	215,480,221	93

ning vid april månads utgång 1913.

sida.

17		18		19		20		21		22		
Kassakreditiv.		Inhemskas korrespondenter.		Obligationer.				Aktier.		Andra bankers depositionsbevis.		
				I utländskt mynt.		I finskt mynt.						
31,702,198	62	34,479,397	—	4,886,653	10	2,135,107	50	1,654,636	—	145,000	—	1
47,010,742	86	14,856,560	63	1,736,767	16	1,118,820	—	3,468,026	73	516,933	77	2
24,211,239	50	36,117,061	26	4,916,786	91	3,065,942	—	162,855	—	305,824	07	3
7,508,407	39	2,917,013	85	770,023	52	738,875	—	404,455	—	43,495	21	4
8,813,408	67	5,519,497	01	345,630	—	3,440,371	—	1,269,195	—	—	—	5
6,421,416	67	5,307,377	79	—	—	1,740,650	—	47,640	—	75,298	40	6
8,866,621	28	1,984,125	19	217,180	—	—	—	163,440	—	249,101	18	7
4,504,649	56	892,754	—	1,315,102	34	134,800	—	78,627	—	43,454	18	8
4,255,124	45	105,577	42	582,620	—	209,650	—	2,000	—	12,350	—	9
2,468,071	11	770,234	76	292,000	—	197,000	—	58,000	—	47,916	25	10
1,141,369	26	15,617	88	—	—	44,250	—	452,906	25	21,600	50	11
640,917	16	45,000	—	2,195	—	39,185	—	—	—	323,042	43	12
101,548	98	—	—	7,200	—	38,177	32	341,840	30	19,000	—	13
—	—	553,793	12	152,435	30	49,750	—	—	—	104,000	—	14
147,645,715	51	103,564,009	91	15,224,593	33	12,952,577	82	8,103,621	28	1,907,015	99	15
147,165,262	84	99,149,100	78	15,433,146	01	12,976,918	—	7,633,439	48	1,880,334	72	16
132,959,100	13	96,010,239	33	14,632,173	58	12,668,020	52	5,921,582	92	2,473,288	56	17

Tab. 2. (Forts.). Privatbankernas ställ-
Debet-

Bankens namn.	23		24		25		26	
	Aflöningar.		Öfriga om- kostnader.		Räntor.		Fastig- För bankända- mål.	
1 Föreningsbanken i Finland	324,028	89	90,173	55	2,769,661	18	3,724,160	17
2 Kansallis-Osake-Pankki	302,536	12	102,137	33	1,006,031	49	5,971,707	97
3 Nordiska Aktiebanken för handel och industri	327,801	35	100,183	97	2,230,315	63	4,750,000	—
4 Wasa Aktiebank	131,515	88	44,182	94	94,628	72	2,549,000	—
5 Privatbanken i Helsingfors, Aktie- bolag	45,785	—	17,281	54	1,065,543	64	1,000,000	—
6 Åbo Aktiebank	47,369	23	17,867	35	668,836	91	1,176,222	96
7 Suomen Kauppapankki, Osakeyhtiö..	77,035	19	19,104	43	312,890	64	—	—
8 Tampereen Osake-Pankki	39,043	47	12,235	50	328,207	91	809,447	94
9 Nylands Aktiebank	38,504	85	14,205	46	331,185	13	733,822	95
10 Landtmannabanken, Aktiebolag ...	31,954	80	13,165	50	224,593	55	110,000	—
11 Nykarleby Aktiebank	9,165	—	8,330	64	72,882	69	50,000	—
12 Länsi-Suomen Osake-Pankki.....	19,231	82	¹⁾ 23,345	58	5,085	41	29,916	83
13 Helsingfors Aktiebank.....	13,077	76	6,151	79	4,183	13	—	—
14 Säästöpankkien Keskus-Osake-Pankki	4,532	80	2,773	81	4,467	39	—	—
15 Summa Fmk	1,411,582	16	471,139	39	9,118,513	37	20,904,278	82
16 Mars 1913	1,059,724	53	334,571	52	8,255,068	63	20,667,316	23
17 April 1912	1,274,408	92	390,182	86	8,000,373	98	18,009,076	93

¹⁾ Häraf organisationskostnader Fmk 16,091: 54.

ning vid april månads utgång 1913.

sida.

27		28		29		30		31		32	
heter.											
Öfriga.		Inventarier.		Diverse räkningar.		Hypoteksafdelningen.		Totala debetsidan.		På kassakreditiven beviljadt belopp.	
124,619	10	75,506	14	492,980	91	2,884,154	27	235,536,222	44	36,072,050	— 1
527,408	31	107,126	90	3,259,772	58	—	—	212,882,869	—	54,956,889	21 2
591,400	—	50,000	—	279,125	16	2,937,919	70	197,459,546	78	28,354,350	— 3
2,302,000	—	49,965	27	165,336	85	—	—	64,907,000	86	8,613,500	— 4
—	—	10,000	—	17,684	77	—	—	64,784,074	43	10,190,100	— 5
359,101	02	41,562	80	386,389	35	—	—	34,045,947	69	7,305,250	— 6
—	—	55,853	19	41,287	49	—	—	21,680,775	75	10,417,550	— 7
—	—	21,887	62	432,635	83	—	—	19,501,595	44	5,338,600	— 8
—	—	11,335	—	39,730	36	—	—	16,905,098	41	4,956,565	— 9
—	—	33,334	55	78,207	05	—	—	15,189,337	40	2,820,850	— 10
—	—	6,000	—	1,529	—	—	—	6,247,688	05	1,235,100	— 11
—	—	13,834	87	5,191	55	—	—	2,673,520	64	909,200	— 12
—	—	10,899	51	32,399	10	—	—	1,554,854	23	120,000	— 13
—	—	11,287	84	348,625	72	—	—	4,447,824	42	—	— 14
3,904,528	43	498,593	69	5,580,805	22	5,822,073	97	897,816,355	54	171,290,004	21 15
3,904,578	43	487,528	24	3,941,773	14	6,075,219	42	889,782,682	25	171,291,404	21 16
2,882,581	23	338,974	87	5,459,016	26	5,788,488	73	849,698,672	37	161,226,984	08 17

Tab. 2. (Forts.). Privatbankernas ställ-
Kredit-

1		2		3		4	
Bankens namn.		Aktiekapital.		Reservfonder:		Pensionsfond.	
1	Föreningsbanken i Finland	30,000,000	—	10,110,903	47	869,757	18
2	Kansallis-Osake-Pankki	13,000,000	—	18,250,000	—	574,876	86
3	Nordiska Aktiebanken för handel och industri	18,000,000	—	15,600,000	—	1,218,576	97
4	Wasa Aktiebank.....	5,000,000	—	4,200,000	—	244,421	80
5	Privatbanken, i Helsingfors, Aktie- bolag	8,000,000	—	7,400,000	—	155,000	—
6	Åbo Aktiebank	4,000,000	—	1,900,000	—	—	—
7	Suomen Kauppapankki, Osakeyhtiö..	4,000,000	—	540,158	03	—	—
8	Tampereen Osake-Pankki	3,000,000	—	600,000	—	—	—
9	Nylands Aktiebank	2,000,000	—	1,500,000	—	95,000	—
10	Landtmannabanken, Aktiebolag	2,000,000	—	41,283	95	—	—
11	Nykarleby Aktiebank	600,000	—	185,000	—	—	—
12	Länsi-Suomen Osake-Pankki.....	1,546,924	85	—	—	—	—
13	Helsingfors Aktiebank.....	1,000,000	—	—	—	—	—
14	Säästöpankkien Keskus-Osake-Pankki	850,000	—	15,000	—	—	—
15	Summa Fmk	92,996,924	85	60,342,345	45	3,157,632	81
16	Mars 1913.....	92,615,519	85	60,340,275	22	3,158,682	81
17	April 1912	78,103,750	—	47,781,355	82	3,016,624	68

ning vid april månads utgång 1913.

sida.

5		6		7		8		9		
Odisponerade vinstmedel.		Depositions- räkning.		Sparkasseräk- ning.		Löpande räkning.		Postremissväxlar.		
45,020	88	160,870,201	70	—	—	9,343,516	11	1,216,738	74	1
1,067,829	15	144,637,062	84	14,183,836	28	9,080,977	59	1,493,151	41	2
413,676	57	120,625,485	11	4,671,454	15	8,088,316	56	1,615,264	25	3
123,079	52	46,509,798	11	593,691	58	2,994,695	28	366,773	24	4
821,181	31	18,335,463	09	14,898,963	47	2,786,615	72	111,241	51	5
230,857	56	16,567,820	77	1,379,004	55	1,478,432	50	241,035	40	6
34,414	04	13,342,532	64	1,120,896	53	1,554,216	29	278,271	46	7
91,776	75	11,515,777	21	961,586	57	652,731	37	177,476	14	8
67,697	15	10,129,093	66	1,852,780	77	484,300	25	121,765	81	9
5,333	44	9,527,922	23	1,740,048	29	790,780	63	42,455	55	10
8,327	77	4,487,843	10	600,924	22	36,357	56	6,877	63	11
—	—	786,275	99	—	—	219,643	30	21,635	85	12
—	—	337,111	28	71,475	02	81,805	—	2,183	60	13
800	26	3,546,591	99	—	—	2,444	85	—	—	14
2,909,994	40	561,218,979	72	42,074,661	43	37,594,833	01	5,694,870	59	15
2,919,707	75	561,275,891	15	42,036,398	44	38,831,112	24	4,708,447	74	16
3,424,760	63	554,841,819	30	37,357,412	73	40,077,531	38	5,461,698	23	17

Tab: 2. (Forts.). Privatbankernas ställ-
Kredit-

Bankens namn.	10		11		12	
	Korrespondenter.				Rediskonterade växlar.	
	Utländska.		Inhemska.			
1 Föreningsbanken i Finland	8,225,919	64	2,262,206	91	3,165,000	--
2 Kansallis-Osake-Pankki	2,662,198	68	2,333,824	82	424,139	30
3 Nordiska Aktiebanken för handel och in- dustri	7,390,365	16	6,934,488	45	4,507,394	92
4 Wasa Aktiebank	459,611	89	142,122	30	1,655,383	39
5 Privatbanken i Helsingfors, Aktiebolag ..	2,390,463	—	3,857,458	95	2,720,978	98
6 Åbo Aktiebank	1,417,569	03	638,094	11	3,886,305	08
7 Suomen Kauppankki, Osakeyhtiö	196,365	23	75,522	89	—	—
8 Tampereen Osake-Pankki	290,048	73	373,431	23	926,774	02
9 Nylands Aktiebank	7,310	19	—	—	—	—
10 Landtmannabanken, Aktiebolag	—	—	9,754	45	188,743	09
11 Nykarleby Aktiebank	—	—	—	—	—	—
12 Länsi-Suomen Osake-Pankki	—	—	40,490	82	—	—
13 Helsingfors Aktiebank	32,083	83	—	—	—	—
14 Säästöpankkien Keskus-Osake-Pankki	—	—	7,185	16	—	—
15 Summa Fmk	23,071,935	33	16,676,580	09	17,474,718	78
16 Mars 1913	17,568,457	66	17,997,649	02	18,339,013	92
17 April 1912	13,480,710	72	24,247,204	23	9,451,262	35

¹⁾ Häraf bankens utelöpande egna sedlar Fmk 29,805: —.

ning vid april månads utgång 1913.

sida.

13		14		15		16		17		18		19		
L & n.				Outtagna dividender.	Räntor och provisioner.	Diverse räk- ningar.	På inkasso- växlar upp- buret.	Totala kredit- sidan.						
Mot bank- fastigheter.		Öfriga.												
—	—	2,730,000	—	36,633	—	6,060,875	21	224,419	58	375,030	02	235,536,222	44	1
—	—	1,000,000	—	36,307	—	3,546,245	31	145,115	53	447,304	23	212,882,869	—	2
—	—	2,155,000	—	54,869	—	5,100,886	38	559,289	85	524,479	41	197,459,546	78	3
—	—	1,505,169	64	8,100	—	984,185	18	23,742	07	96,226	86	64,907,000	86	4
263,867	91	1,300,000	—	4,587	—	1,684,400	85	52,960	30	892	34	64,784,074	43	5
—	—	1,170,000	—	2,400	—	876,983	50	165,920	32	91,524	87	34,045,947	69	6
—	—	—	—	22,815	—	497,976	56	6,089	05	11,518	03	21,680,775	75	7
66,264	46	164,800	—	7,757	—	543,983	65	124,740	02	2,448	29	19,501,595	44	8
—	—	—	—	11,066	—	563,000	90	57,601	71	15,481	97	16,905,098	41	9
63,500	—	360,000	—	14,617	—	396,494	92	660	78	7,743	07	15,189,337	40	10
—	—	200,000	—	3,772	—	118,585	77	—	—	—	—	6,247,688	05	11
—	—	—	—	—	—	57,979	09	570	74	—	—	2,673,520	64	12
—	—	—	—	—	—	29,797	02	398	48	—	—	1,554,854	23	13
—	—	—	—	9,992	—	15,810	16	—	—	—	—	4,447,824	42	14
393,632	37	10,584,969	64	212,915	—	20,477,204	50	1,361,508	43	1,572,649	09	897,816,355	54	15
331,660	96	9,189,669	64	680,145	—	15,429,640	75	2,803,499	50	1,556,910	60	889,782,682	25	16
333,898	82	4,007,843	24	201,478	—	18,542,570	62	8,225,088	97	1,143,662	65	849,698,672	37	17

Tab. 3. Privatbankernas protesterade växlar samt på april månad

Bankens namn.	Protesterade växlar.											
	Inhemsk a.						Utländska.					
	Under månaden protesterade.			Vid månadens utgång kvarlägo obetalade.			Under månaden protesterade.			Vid månadens utgång kvarlägo obetalade.		
	St.	Fmg.		St.	Fmg.		St.	Fmg.		St.	Fmg.	
Föreningsbanken Finland...	75	237,997	74	325	1,295,564	93	14	5,121	84	7	28,239	22
Kansallis-Osake-Pankki	155	135,738	59	723	821,045	51	4	10,123	97	1	534	60
Nordiska Aktiebanken för handel och industri.....	40	97,559	20	341	781,258	78	24	11,294	43	2	26,323	97
Wasa Aktiebank.	36	34,234	70	188	432,087	58	13	6,287	22	71	12,262	91
Privatbanken i Helsingfors, Aktiebolag	5	3,500	—	8	3,250	—	—	—	—	—	—	—
Åbo Aktiebank	2	1,300	—	6	10,208	75	—	—	—	11	215,993	—
Suomen Kauppapankki, Osakeyhtiö	6	3,700	—	—	—	—	—	—	—	—	—	—
Tampereen Osake-Pankki	20	20,294	39	17	8,385	18	—	—	—	—	—	—
Nylands Aktiebank	13	33,065	—	70	244,470	61	—	—	—	—	—	—
Landtmannabanken, Aktiebolag	7	2,920	—	15	6,931	53	—	—	—	—	—	—
Nykarleby Aktiebank	7	3,100	—	35	23,279	65	—	—	—	—	—	—
Länsi-Suomen Osake-Pankki..	2	1,076	60	—	—	—	—	—	—	—	—	—
Helsingfors Aktiebank.....	—	—	—	—	—	—	—	—	—	—	—	—
Säästöpankkien Keskus-Osake-Pankki	—	—	—	—	—	—	—	—	—	—	—	—
Summa	368	574,486	22	1,728	3,626,482	52	55	32,827	46	92	283,353	70
Mars 1913	399	392,527	36	1,678	4,269,865	06	103	84,848	62	105	321,069	78
April 1912.....	356	484,287	61	1,092	1,977,828	01	63	121,931	21	81	103,730	44

lagsökning och konkurs beroende fordringar under år 1913.

Bankens namn.	10	11	12	13	14	15	16	17				
	På lagsökning och konkurs beroende.											
	Växlar.				Öfriga fordringar.							
	Under månaden blifvit föremål för åtgärd.		Vid månadens ut- gång ännu oregle- rade.		Under månaden blifvit föremål för åtgärd.		Vid månadens ut- gång ännu oregle- rade.					
	St.	Fmy.	St.	Fmy.	St.	Fmy.	St.	Fmy.				
Föreningsbanken i Finland ...	40	47,464	12	287	748,728	85	4	159,340	—	15	358,059	82
Kansallis-Osake-Pankki	17	19,169	42	681	816,292	45	3	196,000	—	31	1,565,506	63
Nordiska Aktiebanken för han- del och industri	19	34,946	22	306	697,970	05	—	—	—	10	60,314	80
Wasa Aktiebank	10	12,976	—	273	455,536	78	—	—	—	8	183,551	03
Privatbanken i Helsingfors, Aktiebolag	—	—	—	—	—	—	—	—	—	—	—	—
Åbo Aktiebank	—	—	—	10	8,746	53	—	—	—	1	60,000	—
Suomen Kauppapankki, Osake- yhtiö	—	—	—	2	5,875	—	—	—	—	—	—	—
Tampereen Osake-Pankki	1	400	—	10	6,445	75	1	27,000	—	8	242,699	—
Nylands Aktiebank	13	33,065	—	70	244,470	61	—	—	—	1	2,500	—
Landtmannabanken, Aktiebolag	4	1,215	—	5	1,627	—	—	—	—	—	—	—
Nykarleby Aktiebank	—	—	—	35	23,279	65	—	—	—	5	8,893	70
Länsi-Suomen Osake-Pankki ..	—	—	—	—	—	—	—	—	—	—	—	—
Helsingfors Aktiebank	—	—	—	—	—	—	—	—	—	—	—	—
Säästöpankkien Keskus-Osake- Pankki	—	—	—	—	—	—	—	—	—	—	—	—
Summa	104	149,235	76	1,679	3,008,972	67	8	382,340	—	79	2,481,524	98
Mars 1913	161	219,004	71	1,623	3,516,814	45	7	195,502	01	79	2,289,499	86
April 1912	135	269,957	10	988	1,876,665	04	1	8,610	66	51	1,318,655	51

Tab. 4. Hypoteksinrättningarnas ställning vid april månads utgång 1913.

Debet sida.

1	2	3	4	5	6	7	8	9
Inrättningens namn.	Kassa.	Utländska korrespondenter.	Lån.	Inhemskas korrespondenter.	Obligationer.	Aktier.	Bankers depositionsbevis.	Kuponger.
Finlands Hypoteksförening ¹⁾ .	—	—	—	—	—	—	—	—
Aktiebolaget Städernas i Finland Hypotekskassa	7,765 17	366,115 33	72,887,492 87	4,811 30	445,500 —	—	—	—
Fastighetsbanken i Finland, Aktiebolag	5,060 88	—	17,733,780 27	—	—	—	30,175 —	—
Centrallånekassan för Finlands stads- och landskommuner, Aktiebolag	93 08	—	5,689,627 24	—	—	—	11,000 —	—
Föreningsbanken i Finland, Hypoteksafdelning	—	398,593 54	21,179,615 18	—	—	—	—	—
Nordiska Aktiebanken för handel och industri, Hypoteksafdelning	—	—	20,916,398 86	—	—	—	—	—
Summa Fmk	12,919 13	764,618 87	138,406,914 42	4,811 30	445,500 —	—	41,175 —	—
Mars 1913	13,052 03	780,553 94	138,373,478 71	115,273 88	445,500 —	—	30,175 —	—
April 1912	20,736 81	940,359 60	134,823,393 34	175,892 73	264,450 —	—	16,900 —	38,698 28

¹⁾ Uppgift öfver Finlands Hypoteksförenings ställning afgifves endast halfårsvis.

Tab. 4. (Forts.). Hypoteksinrättningarnas ställning vid april månads utgång 1913.

Debet sida.

Inrättningens namn.	10	11	12	13	14	15	16	17	18
	Aföningar.	Öfriga omkostnader.	Räntor & obligationslån.	Räntor & öfriga lån.	Obligationslånkostnader.	Fastigheter.	Inventarier.	Diverse räkningar.	Summa.
Finlands Hypoteksförening ¹⁾	—	—	—	—	—	—	—	—	—
Aktiebolaget Städernas i Finland	15,334	8,135	1,216,222	—	1,415,337	—	5,000	710,725	77,082,459
Hypotekskassa.....	—	—	—	—	—	—	—	—	88
Fastighetsbanken i Finland,	7,774	3,768	135,276	—	—	—	1,197	312	17,917,345
Aktiebolag	—	—	—	—	—	—	—	—	02
Centrallånekassan för Finlands stads- och landskommuner,	—	—	—	—	—	—	—	—	—
Aktiebolag	2,991	1,467	31,340	1,668	6,234	—	1,681	67,648	5,813,752
Föreningsbanken i Finland,	—	—	—	—	—	—	—	—	95
Hypoteksfafdelning	—	1,460	—	38,376	780,915	—	—	14,706	22,413,577
Nordiska Aktiebanken för handel och industri, Hypoteksfafdelning	—	—	—	—	—	—	—	—	60
	—	—	—	—	—	—	—	1,170,146	22,086,545
	—	—	—	—	—	—	—	86	72
Summa Fmk	26,100	14,831	1,382,839	40,045	2,202,487	—	7,878	1,963,539	145,313,661
	07	59	93	31	83	—	08	23	23
Mars 1913	20,584	9,432	869,983	715	2,201,387	—	7,794	2,284,034	145,102,465
	08	52	34	28	83	—	09	45	45
April 1912	21,495	18,921	1,126,466	77,344	2,463,803	—	11,007	2,089,670	142,089,141
	47	51	82	89	37	—	78	20	20

¹⁾ Uppgift öfver Finlands Hypoteksförenings ställning afgifves endast halfårsvis.

Tab. 4. (Forts.). Hypoteksinrättningarnas ställning vid april månads utgång 1913.

Kredit sida.

1	2	3	4	5	6	7
Inrättningens namn.	Aktiekapital.	Reservfonder.	Pensionsfond.	Ohäpponerade vinstmedel.	Utelöpande obligationer.	Lån.
Finlands Hypoteksförening ¹⁾	—	—	—	—	—	—
Aktiebolaget Städernas i Finland Hypotekskassa	7,000,000	1,677,736	13,130	497,696	65,291,000	—
Fastighetsbanken i Finland, Aktiebolag	4,000,000	600,000	—	46,913	12,161,500	—
Centrallånekassan för Finlands stads- och landskommuner, Aktiebolag ..	1,265,000	41,888	—	29,400	4,155,500	250,000
Föreningsbanken i Finland, Hypoteksafdelning	—	197,071	—	—	18,987,508	—
Nordiska Aktiebanken för handel och industri, Hypoteksafdelning	—	—	—	—	18,787,000	—
Summa Fink	12,265,000	2,516,697	13,130	574,009	119,282,508	250,000
Mars 1913	12,265,000	2,516,697	13,130	574,047	119,279,508	300,000
April 1912	10,401,695	1,923,508	9,457	712,388	117,352,940	1,250,000

¹⁾ Uppgift öfver Finlands Hypoteksförenings ställning afgifves endast halfårsvis.

Tab. 4. (Forts.). Hypoteksinrättningarnas ställning vid april månads utgång 1913.

Kredit sida.

Inrättningens namn.	8	9	10	11	12	13
	Depositi- net.	Outtagna divi- dender.	Annuiteter.	Diverse räk- ningar.	Bankens räk- ning.	Summa.
Finlands Hypoteksförening ¹⁾	—	—	—	—	—	—
Aktiebolaget Städernas i Finland Hypotekskassa	—	2,373 34	923,840 09	1,676,662 80	—	77,082,439 88
Fastighetsbanken i Finland, Aktiebolag	734,559 34	3,057 —	161,240 99	210,074 46	—	17,917,345 02
Centrallånkassan för Finlands stads- och lands- kommuner, Aktiebolag	—	8,750 —	—	43,214 03	—	5,813,752 95
Föreningsbanken i Finland, Hypoteksafdelning ..	—	—	—	394,843 91	2,884,154 27	22,413,577 66
Nordiska Aktiebanken för handel och industri, Hypoteksafdelning	—	—	—	411,626 02	2,337,919 70	22,086,545 72
Summa Fmk	734,559 34	14,180 34	1,085,081 08	2,736,421 22	5,822,073 97	145,313,661 23
Mars 1913	572,395 21	40,556 73	1,060,717 52	2,385,193 89	6,075,219 42	145,102,465 45
April 1912	—	13,174 —	1,384,649 46	3,222,889 32	5,788,488 73	142,089,141 20

¹⁾ Uppgift öfver Finlands Hypoteksförenings ställning afgifves endast halfårsvis.

Tab. 5. Postsparbankens rörelse under månad år 1913.

1	2		3		4		5		6		7		8		9
	Motböcker.		Dödade.		Antal.		Kapital.		Antal.		Kapital.		Ökning (+) eller minskning (-).		
	Utgifna nya.												Antal.	Kapital.	
1913 april:															
Städer	513		624		2,647		112,078		1,314		115,406	68	1,333		3,328 68
Landsbygd	785		761		3,414		186,909		1,507		199,778	14	1,907		12,869 14
Hela landet	1,298		1,385		6,061		298,987		2,821		315,184	82	3,240		16,197 82
1913 januari—april	5,843		5,388		26,222		1,225,187		10,739		1,204,575	50	15,483		20,611 50
1912 april	1,272		1,172		6,701		259,507		2,482		266,677	04	4,219		7,170 04
1912 januari—april	6,221		4,452		28,926		1,181,486		9,485		986,649	42	19,441		144,886 58
Från början af bankens verksamhet år 1887 till april månads ut- gång 1913	294,038		225,703		1,170,710		1) 51,821,016	89	399,280		43,287,017	20	771,480		8,533,999 69

1) Här ingå upplupna olyftade räntor från åren 1887—1912.

**Uppgifter öfver sparbankernas ställning och rörelse
publiceras endast kvartalsvis.**

BIDRAG TILL FINLANDS OFFICIELA STATISTIK.

VII.

D.

BANK-STATISTIK.

FINLANDS BANK, PRIVATBANKERNA, HYPOTEKSINRÄTTNINGARNA, POSTSPARBANKEN OCH SPARBANKERNA.

MAJ 1913.

PUBLICERAD AF FINANSEXPEDITIONEN I KEJSERLIGA SENATEN
FÖR FINLAND.



HELSINGFORS, 1913.
KEJSERLIGA SENATENS TRYCKERI.

Tab. 1 a) Finlands Banks

1	2	3	
Aktiva.			
<i>Valuta för sedelutgifning:</i>			
Metallisk kassa:			
myntadt guld: finskt	27,882,630	—	
» » ryskt och utländskt	2,867,855	86	
omyntadt guld	779,513	20	
guld å myntverket	4,058,065	68	¹⁾ 35,588,064 74
Finskt silfvermynt	2,095,429	25	
Banksedlar och kuponger i utländskt mynt	509,329	68	
Obligationer i utländskt mynt	23,185,665	01	
Kontokuranter i utlandet	48,316,337	59	
Kreditiv i utlandet	10,000,000	—	
Växlar i utländskt mynt, i portfölj	5,610,221	69	²⁾ 89,716,983 22
(Summa Fmk 125,305,047:96).			
<i>Öfriga tillgångar:</i>			
Växlar i finskt mynt, i portfölj	85,526,950	22	
Hypotekslån	32,600,177	05	
Kassakreditiv	4,094,128	18	³⁾ 122,221,255 45
Omyntadt silfver	31,132	75	
Silfver å myntverket	—	—	
Kopparmynt	84,757	95	
Obligationer i finskt mynt	681,059	—	
Växlar i utländskt mynt, protesterade	528,749	91	
» i finskt mynt, protesterade	346,396	16	
Bankfastigheter	2,713,399	61	
Inventarier	100	—	
Diverse räkningar	17,366	60	⁴⁾ 4,402,961 98
Summa aktiva Fmk			251,929,265 39

Den 15 april
1913.Den 15 maj
1912.

¹⁾ Motsvarande tal uppgjorde	35,594,273: 05	25,674,671: 84
²⁾ » » »	92,698,987: 87	99,167,888: 48
³⁾ » » »	118,230,284: 40	100,452,920: 50
⁴⁾ » » »	4,354,690: 44	4,081,279: 77

ställning den 15 maj 1913.

4	5	6	7
Passiva.			
<i>Egna fonder och vinstmedel:</i>			
Grundfond	25,000,000	—	
Reservfond	63,330,082	46	
Odisponerade vinstmedel	12,099,557	06	¹⁾ 100,429,639 52
Kreditiv i utlandet			10,000,000 —
<i>Vid anfordran betalbara förbindelser:</i>			
Utelöpande sedlar	109,492,092	—	
» postremissväxlar	181,329	65	
» invisningar på kontoret i St Petersburg ..	95,825	30	
Innestående på upp- och afskrifningsräkning:			
med statsverket	4,375,661	65	
med andra	22,851,885	57	
Kontokuranter i utlandet	1,056,448	65	
För statslåneannuiteter innestående	545	88	
Till af Landtdagen bestämda ändamål reserverade vinstmedel	2,370,000	—	
Diverse räkningar	958,259	78	
På inkassoväxlar uppburet	117,577	39	²⁾ 141,499,625 87
<i>Sedelutgifningsrätt:</i>			
Valuta för sedelutgifning 125,305,047: 96			
Därutöver äger banken			
utgifva sedlar för 40,000,000: —	165,305,047: 96		
Afgår: vid anfordran betalbara förbindelser ..	141,499,625: 87		
på beviljade kassakreditiv innestående	1,660,671: 82	143,160,297: 69	
Obegagnad sedelutgifningsrätt Fmk ³⁾ 22,144,750: 27			
Summa passiva Fmk			251,929,265 39

Den 15 april
1913.Den 15 maj
1912.

¹⁾ Motsvarande tal utgjorde	99,608,369: 67
²⁾ » » »	141,269,866: 09
³⁾ » » »	24,608,819: 76

94,984,612: 57
134,392,148: 02
28,598,517: 01

Tab. 1 b) Finlands Banks

1	2	3	
Aktiva.			
<i>Vahuta för sedelutgifning:</i>			
Metallisk kassa:			
myntadt guld: finskt	29,853,360	—	
» » ryskt och utländskt	2,917,787	12	
omyntadt guld	779,513	20	
guld å myntverket	2,020,545	02	¹⁾ 35,571,205 34
Finskt silfvermynt.....	2,066,370	—	
Banksedlar och kuponger i utländskt mynt	797,035	86	
Obligationer i utländskt mynt	23,173,196	56	
Kontokuranter i utlandet	48,492,627	56	
Kreditiv i utlandet	10,000,000	—	
Växlar i utländskt mynt, i portfölj.....	6,082,216	05	²⁾ 90,611,446 03
(Summa Fmk 126,182,651: 37).			
<i>Öfriga tillgångar:</i>			
Växlar i finskt mynt, i portfölj	89,395,922	27	
Hypotekslån	32,519,389	49	
Kassakreditiv	4,509,925	17	³⁾ 126,425, 236 93
Omyntadt silfver	70,526	48	
Silfver å myntverket	—	—	
Kopparmynt	77,652	83	
Obligationer i finskt mynt.....	681,059	—	
Växlar i utländskt mynt, protesterade	528,749	91	
» i finskt mynt, protesterade	412,634	44	
Bankfastigheter	2,713,399	61	
Inventarier	100	—	
Diverse räkningar	21,574	70	⁴⁾ 4,505,696 97
Summa aktiva Fmk			257,113,585 27

Den 30 april
1913.Den 31 maj
1912.

¹⁾ Motsvarande tal utgjorde	35,458,948: 36	29,788,079: 88
²⁾ » » » 	91,490,212: 83	94,581,971: 87
³⁾ » » » 	121,463,897: 15	105,784,437: 14
⁴⁾ » » » 	4,431,604: 36	4,023,446: 39

ställning den 30 maj 1913.

4	5	6	7
Passiva.			
<i>Egna fonder och vinstmedel:</i>			
Grundfond	25,000,000	—	
Reservfond	63,330,082	46	
Odisponerade vinstmedel	12,423,057	24	1) 100,753,139
Kreditiv i utlandet			10,000,000
			—
<i>Vid anfordran betalbara förbindelser:</i>			
Utelöpande sedlar	118,246,076	—	
» postremissväxlar	2,294,109	14	
» invisningar på kontoret i St Petersburg..	47,744	68	
Innestående på upp- och afskrifningsräkning:			
med statsverket	17,693,802	25	
med andra	3,371,427	44	
Kontokuranter i utlandet	877,829	28	
För statslåneannuiteter innestående	9,487	51	
Till af Landtdagen bestämda ändamål reserverade vinstmedel	2,370,000	—	
Diverse räkningar	1,328,614	41	
På inkassoväxlar uppburet	121,354	86	2) 146,360,445
			57
<i>Sedelutgifts rätt:</i>			
Valuta för sedelutgiftning 126,182,651: 37			
Därutöver äger banken			
utgifva sedlar för ...: 40,000,000: —			166,182,651: 37
Afgår: vid anfordran betalbara förbindelser ..	146,360,445: 57.		
på beviljade kassakreditiv innestående	1,269,674: 83		147,630,120: 40
Obegagnad sedelutgifts rätt... Fmk 3)	18,552,530: 97		
Summa passiva Fmk			257,113,585 27

Den 30 april
1913.Den 31 maj
1912.

1) Motsvarande tal utgjorde

100,072,073: 95

95,292,197: 32

2) » » »

142,772,588: 75

138,885,737: 96

3) » » »

22,991,374: 99

24,002,559: 49

Tab. 2. Privatbankernas ställning

Debet-

1	Bankens namn.	2		3		4		5	
		K a s-				Finskt mynt.		Ryskt mynt.	
		Guldmynt.		Öfrigt metal- liskt mynt och sedlar.		Guldmynt.		Öfrigt metal- liskt mynt och sedlar.	
1	Föreningsbanken i Finland	45,070	—	2,501,877	64	39,367	16	178,612	37
2	Kansallis-Osake-Pankki	54,110	—	2,481,719	02	19,591	27	151,605	66
3	Nordiska Aktiebanken för handel och industri	57,950	—	2,865,668	44	18,613	33	160,255	19
4	Wasa Aktiebank	10,820	—	1,143,703	27	1,026	67	31,744	59
5	Privatbanken i Helsingfors, Aktie- bolag	12,690	—	553,587	99	534	60	13,555	04
6	Åbo Aktiebank	15,710	—	484,988	92	16,097	57	20,750	09
7	Suomen Kauppapankki, Osakeyhtiö..	5,750	—	313,531	90	2,133	33	30,243	01
8	Tampereen Osake-Pankki	4,010	—	277,814	63	—	—	180	88
9	Nylands Aktiebank	2,580	—	376,054	74	1,752	91	13,859	22
10	Landtmannabanken, Aktiebolag	16,400	—	352,105	87	266	67	2,815	30
11	Nykarleby Aktiebank	30	—	50,315	18	—	—	22	31
12	Länsi-Suomen Osake-Pankki	540	—	49,284	46	13	32	316	62
13	Helsingfors Aktiebank	—	—	30,118	13	—	—	702	22
14	Säästöpankkien Keskus-Osake-Pankki	—	—	6,392	80	—	—	—	—
15	Summa Fmk	225,660	—	11,487,162	99	99,396	83	604,662	50
16	April 1913	240,675	—	11,113,908	66	86,906	57	646,415	20
17	Maj 1912	234,490	—	12,633,635	01	94,091	71	433,901	63

vid maj månads utgång 1913.

sida.

6		7		8		9		10		11		12		
Utländskt mynt.				På upp- och afskrifningsräkning i Finlands Bank, på löpande räkning i andra banker.		Postremissväxlar.				Diverse.		Summa.		
Guldmynt.		Öfrigt metalliskt mynt och sedlar.				Finlands Banks.		Privatbankernas.						
16,186	07	182,494	19	64,116	69	24,400	—	299,651	19	13,899	50	3,365,674	81	1
15,011	37	160,185	65	20,511	20	9,531	79	125,022	17	13,412	54	3,050,700	67	2
10,445	18	143,400	64	115,000	—	1,015	62	90,842	09	19,583	82	3,482,774	31	3
14,478	13	114,447	29	11,963	02	—	—	52,074	28	3,052	44	1,383,309	69	4
793	90	20,572	80	—	—	—	—	37,232	68	—	—	638,967	01	5
5,556	70	40,458	96	—	—	—	—	251,837	59	—	—	835,399	83	6
500	61	40,119	44	30,000	—	—	—	56,017	71	199	90	478,495	90	7
751	36	7,786	48	—	—	—	—	—	—	—	—	290,543	35	8
3,568	28	6,503	01	29,902	87	—	—	—	—	607	98	434,829	01	9
1,444	23	9,349	—	19,646	40	—	—	22,843	25	—	—	424,870	72	10
—	—	4,594	94	—	—	—	—	6,935	76	500	—	62,398	19	11
547	78	1,321	79	—	—	—	—	—	—	—	—	52,023	97	12
—	—	182	05	164,482	51	—	—	—	—	—	—	195,484	91	13
—	—	—	—	—	—	—	—	—	—	—	—	6,392	80	14
69,283	61	731,416	24	455,622	69	34,947	41	942,456	72	51,256	18	14,701,865	17	15
78,914	61	572,511	99	778,812	18	47,859	87	587,792	72	215,972	66	14,369,769	46	16
78,518	51	644,677	62	896,285	98	1,989	87	771,661	84	32,075	07	15,821,377	24	17

Tab. 2. (Forts).. Privatbankernas ställ-
Debet-

Bankens namn.	13		14		15		16	
	Utländska korrespon- denter.		Utländska växlar.		Inhemska växlar.		Lån.	
1 Föreningsbanken i Finland	3,316,851	53	1,233,150	57	77,771,158	54	64,285,763	86
2 Kansallis-Osake-Pankki	3,754,041	38	8,340,454	93	81,569,977	14	38,723,024	19
3 Nordiska Aktiebanken för handel och industri	4,141,540	85	2,380,949	13	66,950,761	16	43,323,197	56
4 Wasa Aktiebank	495,190	56	976,656	51	25,586,696	71	18,016,968	55
5 Privatbanken i Helsingfors, Aktie- bolag	429,228	25	869,411	78	14,294,837	45	27,524,853	92
6 Åbo Aktiebank	242,131	83	20,266	82	10,197,113	71	6,908,483	19
7 Suomen Kauppapankki, Osakeyhtiö..	925,280	27	31	62	4,579,033	13	3,565,988	42
8 Tampereen Osake-Pankki	41,029	95	69,955	28	6,570,530	69	3,950,604	80
9 Nylands Aktiebank	78,333	20	78,553	50	5,117,798	68	4,559,607	03
10 Landtmannabanken, Aktiebolag	57,393	31	42,446	11	4,260,325	97	6,737,339	16
11 Nykarleby Aktiebank	—	—	4,451	55	2,996,709	16	1,356,093	70
12 Länsi-Suomen Osake-Pankki	24,201	14	—	—	1,336,978	81	202,750	—
13 Helsingfors Aktiebank	17,689	50	1,980	74	207,662	87	667,525	—
14 Säästöpankkien Keskus-Osake-Pankki	—	—	—	—	—	—	3,150,800	—
15 Summa Fmk	13,522,911	77	14,018,308	54	301,439,584	02	222,972,998	88
16 April 1913	10,900,067	25	15,777,114	96	298,104,144	02	221,556,120	96
17 Maj 1912	12,974,317	59	12,683,003	53	286,220,474	46	220,092,551	60

ning vid maj månads utgång 1913.

sida.

17		18		19		20		21		22		
Kassakreditiv.		Inhemska korrespondenter.		Obligationer.				Aktier.		Andra bankers depositionsbevis.		
				Inländskt mynt.		I finskt mynt.						
31,219,996	41	36,512,641	75	4,649,108	10	2,135,107	50	1,602,340	—	131,665	—	1
46,124,965	67	15,808,500	64	1,736,767	16	1,115,320	92	3,513,478	47	544,818	87	2
24,187,998	76	36,883,530	18	4,874,693	19	3,058,323	—	158,855	—	265,296	59	3
7,483,723	76	3,805,037	71	763,853	52	738,875	—	979,956	01	52,495	21	4
8,898,920	15	5,714,972	91	345,630	—	3,431,371	—	1,288,395	—	177,600	—	5
6,436,094	74	5,309,242	28	—	—	1,739,750	—	47,640	—	180,533	40	6
9,026,872	13	2,232,451	08	217,180	—	—	—	163,440	—	310,295	53	7
4,502,881	95	840,301	18	1,315,102	34	134,800	—	78,639	—	69,253	46	8
4,314,301	67	22,577	42	581,120	—	209,650	—	2,000	—	17,581	67	9
2,542,327	38	756,587	30	292,000	—	197,000	—	58,000	—	50,704	47	10
1,189,104	43	—	—	—	—	44,250	—	452,906	25	21,600	50	11
754,638	01	145,000	—	2,195	—	39,185	—	—	—	343,350	69	12
101,065	14	—	—	7,320	—	404,822	46	67,956	—	7,000	—	13
—	—	709,298	72	191,917	13	49,750	—	—	—	104,000	—	14
146,782,890	20	108,740,141	17	14,976,886	44	13,298,204	88	8,413,605	73	2,276,195	39	15
147,645,715	51	103,564,009	91	15,224,593	33	12,952,577	82	8,103,621	28	1,907,015	99	16
135,133,270	53	101,710,547	48	14,577,452	07	12,670,865	52	6,407,527	92	2,464,243	02	17

Tab. 2. (Forts.). Privatbankernas ställ-
Debet-

	Bankens namn.	23		24		25		26	
		Aföningar.		Öfriga om- kostnader.		Räntor.		Fastig- För bankkända- mål.	
1	Föreningsbanken i Finland	404,248	01	196,446	27	2,970,110	27	3,751,275	44
2	Kansallis-Osake-Pankki	377,946	42	179,516	97	1,103,223	04	6,037,928	76
3	Nordiska Aktiebanken för handel och industri	412,000	01	167,559	48	2,422,478	46	4,750,000	—
4	Wasa Aktiebank.....	164,878	34	71,639	75	197,190	68	2,549,000	—
5	Privatbanken i Helsingfors, Aktie- bolag	56,930	—	45,116	44	1,113,046	34	1,000,000	—
6	Åbo Aktiebank	57,232	54	41,837	06	717,539	05	1,193,222	96
7	Suomen Kauppapankki, Osakeyhtiö..	93,356	81	25,334	08	321,149	77	—	—
8	Tampereen Osake-Pankki	48,531	79	14,333	69	350,456	49	809,447	94
9	Nylands Aktiebank	47,943	15	22,697	07	340,448	83	763,322	95
10	Landtmannabanken, Aktiebolag	40,022	21	16,965	56	232,679	74	110,000	—
11	Nykarleby Aktiebank	11,725	—	9,787	96	95,956	81	50,000	—
12	Länsi-Suomen Osake-Pankki.....	22,888	15	¹⁾ 24,749	18	5,159	81	32,229	83
13	Helsingfors Aktiebank.....	16,044	42	7,111	95	14,202	95	—	—
14	Säästöpankkien Keskus-Osake-Pankki	5,542	80	4,304	01	7,456	90	—	—
15	Summa Fmk	1,759,280	65	827,399	47	9,891,099	14	21,046,427	88
16	April 1913	1,411,582	16	471,139	39	9,118,513	37	20,904,278	82
17	Maj 1912	1,585,118	28	673,405	89	8,589,086	71	18,050,427	97

¹⁾ Häraf organisationskostnader Fmk 16,606: 54.

ning vid maj månads utgång 1913...

sida.

27		28		29		30		31		32		
heter.		Inventarier:		Diverse räkningar.		Hypoteksafdelningen.		Totala debetsidan.		På kassakreditiven beviljadt belopp.		
Öfriga.												
124,266	60	78,294	14	458,950	56	2,853,829	43	237,060,878	29	35,857,000	—	1
527,408	31	132,715	35	3,697,176	97	—	—	216,337,965	86	54,452,444	88	2
591,400	—	50,000	—	329,264	90	2,848,216	67	201,278,839	25	28,110,300	—	3
2,280,000	—	50,313	37	105,604	25	—	—	65,701,389	62	8,708,000	—	4
—	—	10,000	—	26,316	27	—	—	65,865,596	52	10,249,350	—	5
359,101	02	41,587	80	501,998	—	—	—	34,829,174	23	7,457,550	—	6
—	—	56,221	89	56,761	86	—	—	22,051,892	49	10,511,550	—	7
—	—	22,505	12	420,443	34	—	—	19,529,360	37	5,241,100	—	8
—	—	11,335	—	24,507	41	—	—	16,626,606	59	4,959,915	—	9
—	—	33,144	55	29,634	81	—	—	15,881,441	29	2,896,850	—	10
—	—	6,000	—	2,229	—	—	—	6,303,212	55	1,233,100	—	11
—	—	14,124	87	13,879	60	—	—	3,013,354	06	1,051,200	—	12
—	—	11,953	04	49,927	40	—	—	1,777,746	38	133,000	—	13
—	—	11,287	84	240,153	97	—	—	4,480,904	17	—	—	14
3,882,175	93	529,482	97	5,956,848	34	5,702,046	10	910,738,361	67	170,861,359	88	15
3,904,528	43	498,593	69	5,580,895	22	5,822,073	97	897,816,355	54	171,290,004	21	16
2,882,091	83	355,769	09	5,446,268	40	5,727,448	97	864,065,248	10	162,288,035	—	17

**Tab. 2. (Forts.). Privatbankernas ställ-
Kredit-**

1		2		3		4	
Bankens namn.		Aktiekapital.		Reservfonder.		Pensionsfond.	
1	Föreningsbanken i Finland	30,000,000	—	10,110,908	47	869,757	18
2	Kansallis-Osake-Pankki	13,000,000	—	18,250,000	—	574,876	86
3	Nordiska Aktiebanken för handel och industri	18,000,000	—	15,600,000	—	1,218,576	97
4	Wasa Aktiebank	5,000,000	—	4,200,000	—	244,421	80
5	Privatbanken i Helsingfors, Aktie- bolag	8,000,000	—	7,400,000	—	155,000	—
6	Åbo Aktiebank	4,000,000	—	1,900,000	—	—	—
7	Suomen Kauppapankki, Osakeyhtiö..	4,000,000	—	540,158	03	—	—
8	Tampereen Osake-Pankki	3,000,000	—	600,000	—	—	—
9	Nylands Aktiebank	2,000,000	—	1,500,000	—	95,000	—
10	Landtmannabanken, Aktiebolag	2,000,000	—	41,283	95	—	—
11	Nykarleby Aktiebank	600,000	—	185,000	—	—	—
12	Länsi-Suomen Osake-Pankki	1,562,999	85	—	—	—	—
13	Helsingfors Aktiebank	1,000,000	—	—	—	—	—
14	Säästöpankkien Keskus-Osake-Pankki	850,000	—	15,000	—	—	—
15	Summa Fmk	93,012,999	85	60,342,345	45	3,157,632	81
16	April 1913	92,996,924	85	60,342,345	45	3,157,632	81
17	Maj 1912	83,828,800	—	57,213,055	82	3,016,624	68

ning vid maj månads utgång 1913.

sida.

5		6		7		8		9		
Odisponerade vinstmedel.		Depositions- räkning.		Sparkassera- kning.		Löpande räkning.		Postremissväxlar.		
45,192	01	159,416,979	09	—	—	10,169,146	29	1,150,553	15	1
1,067,829	15	145,146,505	82	14,188,427	63	9,218,654	30	1,628,734	16	2
413,676	57	119,834,011	98	4,662,490	35	8,375,587	61	1,370,160	40	3
123,079	52	46,300,496	82	614,350	38	3,110,254	22	305,543	56	4
821,181	31	18,168,485	70	15,123,700	14	2,994,235	01	101,933	92	5
230,857	56	16,168,745	80	1,400,649	38	1,885,963	10	174,546	68	6
34,414	04	13,711,813	91	1,180,220	37	1,451,060	76	277,798	02	7
91,776	75	11,450,940	97	980,088	18	596,106	71	169,163	73	8
67,297	15	9,789,650	23	1,868,846	63	500,233	13	77,715	14	9
5,333	44	9,636,361	45	1,766,216	60	1,258,922	62	45,443	58	10
8,327	77	4,504,280	36	597,210	24	38,127	96	5,928	82	11
—	—	977,038	95	—	—	243,272	46	54,369	94	12
—	—	508,837	34	69,243	41	133,372	66	190	42	13
800	26	3,468,747	57	—	—	2,444	85	—	—	14
2,909,765	53	559,132,895	99	42,451,443	31	39,977,381	68	5,362,081	52	15
2,909,994	40	561,218,979	72	42,074,661	43	37,594,833	01	5,694,870	59	16
3,325,067	15	546,856,036	66	35,929,081	23	38,623,220	23	6,174,904	84	17

**Tab. 2. (Forts). Privatbankernas ställ-
Kredit-**

Bankens namn.	10		11		12	
	Korrespondenter.				Rediskonterade växlar.	
	Utländska.		Inhemska.			
1 Föreningsbanken i Finland	9,229,461	57	2,066,032	91	5,220,567	46
2 Kansallis-Osake-Pankki	2,499,491	42	2,188,776	69	2,237,612	87
3 Nordiska Aktiebanken för handel och in- dustri	9,633,390	36	6,510,079	56	6,519,000	—
4 Wasa Aktiebank	1,261,912	15	69,936	99	1,797,807	39
5 Privatbanken i Helsingfors, Aktiebolag ..	3,233,893	49	3,925,720	49	2,183,810	75
6 Åbo Aktiebank	1,326,116	01	523,392	67	3,867,256	64
7 Suomen Kauppapankki, Osakeyhtiö	146,017	54	62,539	02	—	—
8 Tampereen Osake-Pankki	251,925	86	342,601	57	1,038,083	59
9 Nylands Aktiebank	5,560	13	—	—	—	—
10 Landtmannabanken, Aktiebolag	—	—	24,212	68	252,618	73
11 Nykarleby Aktiebank	—	—	—	—	—	—
12 Länsi-Suomen Osake-Pankki	—	—	106,134	—	—	—
13 Helsingfors Aktiebank	16,709	14	—	—	—	—
14 Säästöpannkien Keskus-Osake-Pankki	—	—	5,410	53	—	—
15 Summa Fmk	27,654,477	67	15,824,837	11	23,116,757	43
16 April 1913	23,071,935	38	16,676,580	09	17,474,718	78
17 Maj 1912	18,733,675	29	23,199,901	99	9,139,937	35

¹⁾ Häraf bankens utelöpande egna sedlar Fmk 29,805: —.

ning vid maj månads utgång 1913.

sida.

13		14		15		16		17		18		19		
L & n.				Outtagna dividender.		Räntor och provisioner.		Diverse räk- ningar.		På inkasso- växlar upp- buret.		Totala kredit- sidan.		
Mot bank- fastigheter.		Öfriga.												
—	—	1,270,000	—	16,991	—	6,977,954	37	1) 241,711	75	275,628	04	237,060,878	29	1
—	—	1,100,000	—	22,478	—	4,577,020	75	337,965	49	299,592	72	216,337,965	86	2
—	—	2,405,000	—	28,694	—	5,797,696	84	465,468	48	395,006	13	201,278,839	25	3
—	—	1,270,169	64	3,015	—	1,269,552	36	24,326	05	106,523	74	65,701,389	62	4
263,867	91	1,300,000	—	2,260	—	2,086,993	25	54,514	55	—	—	65,865,596	52	5
—	—	970,000	—	2,260	—	990,163	42	1,355,154	18	34,068	79	34,829,174	23	6
—	—	—	—	14,567	50	622,599	34	6,092	65	4,611	31	22,051,892	49	7
65,880	41	164,800	—	5,335	—	635,904	06	133,620	53	3,133	01	19,529,360	37	8
—	—	—	—	1,562	—	657,742	64	57,820	53	5,179	01	16,626,606	59	9
63,500	—	264,000	—	11,358	—	480,062	47	1,949	67	30,178	10	15,881,441	29	10
—	—	205,000	—	2,772	—	156,565	40	—	—	—	—	6,303,212	55	11
—	—	—	—	—	—	68,918	12	570	74	50	—	3,013,354	06	12
—	—	—	—	—	—	49,393	41	—	—	—	—	1,777,746	38	13
—	—	115,000	—	5,962	—	17,538	96	—	—	—	—	4,480,904	17	14
393,248	32	9,063,969	64	117,254	50	24,388,105	39	2,679,194	62	1,153,970	85	910,738,361	67	15
393,632	37	10,584,969	64	212,915	—	20,477,204	50	1,361,508	43	1,572,649	09	897,816,355	54	16
333,531	49	6,270,793	24	137,151	50	21,863,160	14	8,201,857	03	1,218,449	46	864,065,248	10	17

Tab. 3. Privatbankernas protesterade växlar samt på maj månad

1 Bankens namn.	2 3 4 5 6 7 8 9 Protesterade växlar.											
	Inhemsk a.						Utländska.					
	Under månaden protesterade.			Vid månaden utgång kvarlägo obetalade.			Under månaden protesterade.			Vid månaden utgång kvarlägo obetalade.		
	St.	Fr.		St.	Fr.		St.	Fr.		St.	Fr.	
Föreningsbanken i Finland ...	75	115,697	50	340	1,299,335	10	24	23,716	50	6	30,147	97
Kansallis-Osake-Pankki	180	159,143	26	765	874,543	19	7	2,009	75	4	1,240	70
Nordiska Aktiebanken för handel och industri.....	35	30,183	60	352	782,690	85	33	23,405	87	2	26,323	97
Wasa Aktiebank	39	36,441	48	198	428,238	04	16	23,489	63	73	13,368	33
Privatbanken i Helsingfors, Aktiebolag	6	5,350	—	12	8,100	—	—	—	—	—	—	—
Åbo Aktiebank	3	2,000	—	1	400	—	—	—	—	11	215,993	—
Suomen Kauppapankki, Osakeyhtiö	6	4,735	33	1	367	—	—	—	—	—	—	—
Tampereen Osake-Pankki	24	11,095	63	21	9,768	75	—	—	—	—	—	—
Nylands Aktiebank	8	7,990	—	76	251,560	61	—	—	—	—	—	—
Landtmannabanken, Aktiebolag	11	11,037	21	24	15,771	53	—	—	—	—	—	—
Nykarleby Aktiebank	9	2,244	—	37	23,839	65	—	—	—	—	—	—
Länsi-Suomen Osake-Pankki..	2	3,650	—	2	3,650	—	—	—	—	—	—	—
Helsingfors Aktiebank.....	—	—	—	—	—	—	—	—	—	—	—	—
Säästöpankkien Keskus-Osake-Pankki	—	—	—	—	—	—	—	—	—	—	—	—
Summa	398	389,568	01	1,829	3,698,264	72	80	72,621	75	96	287,073	97
April 1913	368	574,486	22	1,728	3,626,482	52	55	32,827	46	92	283,353	70
Mai 1912.	332	440,150	41	1,252	2,280,004	88	95	66,653	27	81	103,766	22

lagsökning och konkurs beroende fordringar under år 1913.

Bankens namn:	10	11	12	13	14	15	16	17				
	På lagsökning och konkurs beroende.											
	Växlar.				Öfriga fordringar.							
	Under månaden blifvit föremål för åtgärd.		Vid månadens ut- gång ännu oregle- rade..		Under månaden blifvit föremål för åtgärd.		Vid månadens ut- gång ännu oregle- rade.					
	St.	Fmg.	St.	Fmg.	St.	Fmg.	St.	Fmg.				
Föreningsbanken Finland...	37	435,453	07	295	1,093,854	83	6	219,763	67	14	463,110	89
Kansallis-Osake-Pankki	79	1,274,748	40	752	2,088,412	05	2	32,000	—	29	1,425,682	43
Nordiska Aktiebanken för han- del och industri.....	17	10,886	35	307	689,777	56	2	35,000	—	12	94,349	46
Wasa Aktiebank.	12	12,509	70	286	459,314	42	1	100,000	—	9	283,551	03
Privatbanken i Helsingfors, Aktiebolag	—	—	—	—	—	—	—	—	—	—	—	—
Åbo Aktiebank	4	8,500	—	14	17,140	49	—	—	—	1	55,335	21
Suomen Kauppapankki, Osake- yhtiö	—	—	—	2	5,875	—	—	—	—	—	—	—
Tampereen Osake-Pankki	4	1,413	—	15	7,858	75	—	—	—	7	239,699	—
Nylands Aktiebank	8	7,990	—	76	251,560	61	—	—	—	—	—	—
Landtmannabanken, Aktiebolag	4	2,645	—	8	4,072	—	—	—	—	—	—	—
Nykarleby Aktiebank	—	—	—	37	23,839	65	—	—	—	5	8,893	70
Länsi-Suomen Osake-Pankki..	—	—	—	—	—	—	—	—	—	—	—	—
Helsingfors Aktiebank.....	—	—	—	—	—	—	—	—	—	—	—	—
Säästöpankkien Keskus-Osake- Pankki	—	—	—	—	—	—	—	—	—	—	—	—
Summa	165	1,754,145	52	1,792	4,641,705	36	11	386,763	67	77	2,570,621	72
April 1913	104	149,235	76	1,679	3,008,972	67	8	382,340	—	79	2,481,524	98
Maj 1912	164	309,026	—	1,132	2,061,318	71	3	55,313	04	53	1,331,657	66

Tab. 4. Hypoteksinrättningarnas ställning vid månads utgång 1913.

Debet sida.

1	2	3	4	5	6	7	8	9
Inrättningens namn.	Kassa.	Utländska korrespondenter.	Lån.	Inhemskas korrespondenter.	Obligationer.	Aktier.	Bankers depositionsbevis.	Kuponger.
Finlands Hypoteksförening ¹⁾ .	—	—	—	—	—	—	—	—
Aktiebolaget Städernas i Finland Hypotekskassa	5,000 67	133,440 40	72,887,492 87	58,590 62	445,500 —	—	—	—
Fastighetsbanken i Finland, Aktiebolag	2,242 16	—	18,281,055 27	1,674 —	—	—	30,175 —	—
Centrallånekassan för Finlands stads- och landskommuner, Aktiebolag	24,351 21	—	5,685,240 —	—	—	—	21,000 —	—
Föreningsbanken i Finland, Hypoteksafdelning	—	248,092 52	21,174,081 13	—	—	—	—	—
Nordiska Aktiebanken för handel och industri, Hypoteksafdelning	—	—	—	—	—	—	—	—
Summa Fmk	31,594 04	381,532 92	138,803,752 67	60,264 62	445,500 —	—	51,175 —	—
April 1913	12,919 13	764,618 87	138,406,914 42	4,811 30	445,500 —	—	41,175 —	—
Maj 1912	8,267 70	278,203 16	135,027,249 23	93,851 73	264,450 —	—	16,900 —	—

¹⁾ Uppgift öfver Finlands Hypoteksförenings ställning afgifves endast halfårsvis.

Tab. 4. (Forts.) Hypoteksinrättningarnas ställning vid maj månads utgång 1913.

Debet sida.

Inrättningens namn.	10	11	12	13	14	15	16	17	18
	Afföringar.	Öfriga omkostnader.	Räntor & obligationslån.	Räntor & öfriga lån.	Obligationsskostnader.	Fastigheter.	Inventarier.	Diverse räkningar.	Summa.
Finlands Hypoteksförening ¹⁾	—	—	—	—	—	—	—	—	—
Aktiebolaget Städernas i Finland	18,366	20,956	1,392,406	—	1,415,337	—	5,000	710,639	46 77,092,730
Hypotekskassa	—	—	—	—	—	—	—	—	12
Fastighetsbanken i Finland,	9,725	9,618	136,451	—	—	—	1,267	706	46 18,472,915
Aktiebolag	—	—	—	—	—	—	—	—	66
Centrallånekassan för Finlands stads- och landskommuner,	3,525	3,044	31,685	2,088	6,464	—	1,681	58,777	36 5,887,857
Aktiebolag	—	—	—	—	—	—	—	—	92
Föreningsbanken i Finland,	—	1,756	253,985	88,376	780,915	—	—	—	22,497,188
Hypoteksafdelning	—	—	—	—	—	—	—	—	38
Nordiska Aktiebanken för handel och industri, Hypoteksafdelning	—	—	—	—	—	—	—	—	—
Summa Fmk	31,616	35,355	1,814,529	40,464	2,202,717	—	7,948	1,940,280	89 145,906,733
April 1913	26,100	14,851	1,382,839	40,045	2,202,487	—	7,878	1,963,539	03 145,313,661
Maj 1912	27,240	37,809	1,809,003	58,493	2,460,983	—	11,132	2,103,234	55 142,196,869

¹⁾ Uppgift öfver Finlands Hypoteksförenings ställning afgifves endast halfårsvis.

Tab. 4. (Forts.) Hypoteksinrättningarnas ställning vid maj månads utgång 1913.

Kredit sida.

1	2	3	4	5	6	7
Inrättningens namn.	Aktiekapital.	Reservfonder.	Pensionsfond.	Odisponerade vinstmedel.	Utelöpande obligationer.	Lån.
Finlands Hypoteksförening ¹⁾	—	—	—	—	—	—
Aktiebolaget Städernas i Finland Hy- potekskassa	7,000,000	1,677,736	13,130	497,568	65,226,500	—
Fastighetsbanken i Finland, Aktie- bolag	4,000,000	600,000	—	46,913	12,161,500	—
Centrallånkassan för Finlands stads- och landskommuner, Aktiebolag..	1,285,000	41,888	—	29,400	4,172,000	230,000
Föreningsbanken i Finland, Hypo- teksafdelning	—	197,071	—	—	18,937,508	—
Nordiska Aktiebanken för handel och industri, Hypoteksfafdelning.....	—	—	—	—	18,737,000	—
Summa Fmk	12,285,000	2,516,697	13,130	573,882	119,234,508	230,000
April 1913	12,285,000	2,516,697	13,130	574,009	119,232,508	230,000
Maj 1912	11,651,271	1,923,508	9,457	712,338	117,248,440	1,023,022

¹⁾ Uppgift öfver Finlands Hypoteksförenings ställning afgifves endast halfårsvis.

Tab. 4. (Forts.). Hypoteksinrättningarnas ställning vid maj månads utgång 1913.

Kredit sida.

Inrättningens namn.	8	9	10	11	12	13
	Depositi- ner.	Outtagna divi- dender.	Annuiteter.	Diverse räk- ningar.	Bankens räk- ning.	Summa.
Finlands Hypoteksförening ¹⁾	—	—	—	—	—	—
Aktiebolaget Städernas i Finland Hypotekskassa	—	266 67	994,633 40	1,682,894	—	77,092,730 12
Fastighetsbanken i Finland, Aktiebolag	763,130 96	1,776	187,384 90	712,210 57	—	18,472,915 66
Centrallånekassan för Finlands stads- och lands- kommuner, Aktiebolag.....	—	5,750	—	73,819	—	5,837,857 92
Föreningsbanken i Finland, Hypoteksafdelning..	—	—	—	508,779 47	2,853,829 43	22,497,188 38
Nordiska Aktiebanken för handel och industri, Hypoteksafdelning.....	—	—	—	420,824 34	2,848,216 67	22,006,041 01
Summa Fmk	763,130 96	7,792 67	1,182,018 30	3,398,527 36	5,702,046 10	145,906,733 09
April 1913	734,559 34	14,180 34	1,085,081 08	2,736,421 22	5,822,073 97	145,313,661 23
Maj 1912	—	8,610	1,504,763 03	2,388,009 48	5,727,448 97	142,196,869 20

¹⁾ Uppgift öfver Finlands Hypoteksförenings ställning afgifves endast halfårsvis.

Tab. 5. Postsparbankens rörelse under maj månad år 1913.

1	2		3		4		5		6		7		8		9	
	Motböcker.		Dödade.		Antal.		Kapital.		Antal.		Kapital.		Antal.		Ökning (+) eller minskning (-).	
	Utgifna nya.															
1913 maj:																
Städer	484	719	2,331	107,972	—	1,410	138,061	70	921	—	30,089	70				
Landsbygd	738	672	3,036	179,849	—	1,486	213,265	08	1,550	—	33,416	08				
Hela landet	1,222	1,391	5,367	287,821	—	2,896	351,326	78	2,471	—	63,505	78				
1913 januari—maj	7,065	6,779	31,589	1,513,008	—	13,635	1,555,902	28	17,954	—	42,894	28				
1912 maj	1,260	1,231	5,818	279,190	—	2,620	269,839	67	3,198	+	9,350	33				
1912 januari—maj	7,481	5,683	34,744	1,410,076	—	12,105	1,256,489	09	22,639	+	154,186	91				
Från början af bankens verksamhet år 1887 till maj månads ut- gång 1913	295,290	227,094	1,176,077	52,108,837	89	402,176	43,688,343	98	773,901	+	8,470,498	91				

¹⁾ Häre ingå upplupna olyftade räntor från åren 1887—1912.

**Uppgifter öfver sparbankernas ställning och rörelse
publiceras endast kvartalsvis.**

BIDRAG TILL FINLANDS OFFICIELA STATISTIK.

VII.

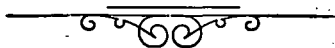
D.

BANK-STATISTIK.

FINLANDS BANK, PRIVATBANKERNA, HYPOTEKSINRÄTTNINGARNA, POSTSPARBANKEN OCH SPARBANKERNA.

JUNI 1913.

PUBLICERAD AF FINANSEXPEDITIONEN I KEJSERLIGA SENATEN
FÖR FINLAND.



HELSINGFORS, 1913.

KEJSERLIGA SENATENS TRYCKERI.

Tab. 1 a) Finlands Banks

1	2		3	
Aktiva.				
<i>Valuta för sedelutgifning:</i>				
Metallisk kassa:				
myntadt guld: finskt	31,797,780	—		
» » ryskt och utländskt	2,970,346	69		
omyntadt guld	768,420	20		
guld å myntverket	100,545	02	¹⁾ 35,637,091	91
Finskt silfvermynt	1,950,790	75		
Banksedlar och kuponger i utländskt mynt	1,203,935	76		
Obligationer i utländskt mynt	23,171,222	16		
Kontokuranter i utlandet	47,421,583	90		
Kreditiv i utlandet	10,000,000	—		
Växlar i utländskt mynt, i portfölj	7,777,522	30	²⁾ 91,525,054	87
(Summa Fmk 127,162,146: 78).				
<i>Öfriga tillgångar:</i>				
Växlar i finskt mynt, i portfölj	88,041,409	08		
Hypotekslån	30,776,689	09		
Kassakreditiv	3,856,605	03	³⁾ 122,674,703	20
Omyntadt silfver	70,526	48		
Silfver å myntverket	—	—		
Kopparmynt	71,525	58		
Obligationer i finskt mynt	681,059	—		
Växlar i utländskt mynt, protesterade	528,749	91		
» i finskt mynt, protesterade	385,481	66		
Bankfastigheter	2,713,399	61		
Inventarier	100	—		
Diverse räkningar	21,990	40	⁴⁾ 4,472,832	64
Summa aktiva Fmk			254,309,682	62

Den 15 maj
1913.Den 15 juni
1912.

¹⁾ Motsvarande tal utgjorde	35,588,064: 74	32,089,025: 03
²⁾ » » » »	89,716,983: 22	91,407,142: 78
³⁾ » » » »	122,221,255: 45	106,077,231: 98
⁴⁾ » » » »	4,402,961: 98	3,988,648: 94

ställning den 14 juni 1913.

4	5	6	
Passiva.			
<i>Egna fonder och vinstmedel:</i>			
Grundfond	25,000,000	—	
Reservfond	63,330,082	46	
Odisponerade vinstmedel	12,683,933	73	¹⁾ 101,014,016
Kreditiv i utlandet			10,000,000
			19
<i>Vid anfordran betalbara förbindelser:</i>			
Utelöpande sedlar	115,340,066	—	
» postremissväxlar	342,228	50	
» invisningar på kontoret i St Petersburg ..	20,505	19	
Innestående på upp- och afskrifningsräkning:			
med statsverket	17,809,268	51	
med andra	4,901,094	95	
Kontokuranter i utlandet	1,275,777	23	
För statslåneannuiteter innestående	9,487	51	
Till af Landtdagen bestämda ändamål reserverade vinstmedel	2,370,000	—	
Diverse räkningar	1,155,527	37	
På inkassoväxlar uppburet	71,711	17	²⁾ 143,295,666
			43
<i>Sedelutgifningsrätt:</i>			
Valuta för sedelutgifning	127,162,146:78		
Därutöver äger banken utgifva sedlar för	40,000,000: —		167,162,146: 78
Afgår: vid anfordran be- talbara förbindelser ..	143,295,666: 43		
på beviljade kassakre- ditiv innestående	2,178,794: 97		145,474,461: 40
Obegagnad sedelutgifningsrätt Fmk ³⁾	21,687,685: 88		
Summa passiva Fmk			254,300,682 62

Den 15 maj
1913.Den 15 juni
1912.

¹⁾ Motsvarande tal utgjorde	100,429,639: 52
²⁾ » » »	141,499,625: 87
³⁾ » » »	22,144,750: 27

95,468,345: 25
138,093,703: 43
23,563,805: 87

Tab. 1 b) Finlands Banks

1	2	3	4
Aktiva.			
<i>Valuta för sedelutgifning:</i>			
Metallisk kassa:			
myntadt guld: finskt	31,741,190	—	
» » ryskskt och utländskt	3,113,779	67	
omyntadt guld	864,427	31	
guld å myntverket	4,758	14	¹⁾ 35,724,155
Finskt silfvermynt	1,941,127	25	
Banksedlar och kuponger i utländskt mynt	23,158,314	93	
Obligationer i utländskt mynt	961,899	07	
Kontokuranter i utlandet	48,710,775	25	
Kreditiv i utlandet	10,000,000	—	
Växlar i utländskt mynt, i portfölj	8,569,516	40	²⁾ 93,341,632
(Summa Fmk 129,065,788: 02).			
<i>Öfriga tillgångar:</i>			
Växlar i finskt mynt, i portfölj	84,777,626	12	
Hypotekslån	29,921,455	21	
Kassakreditiv	4,863,473	22	³⁾ 119,562,554
Omyntadt silfver	64,126	48	
Silfver å myntverket	—	—	
Kopparmynt	63,825	87	
Obligationer i finskt mynt	681,059	—	
Växlar i utländskt mynt, protesterade	528,749	91	
» i finskt mynt, protesterade	454,611	45	
Bankfastigheter	2,713,399	61	
Inventarier	100	—	
Diverse räkningar	21,263	25	⁴⁾ 4,527,135
Summa aktiva Fmk			253,155,478
			14

	Den 31 maj 1913.	Den 30 juni 1912.
¹⁾ Motsvarande tal utgjorde	35,571,205: 34	32,234,885: 12
²⁾ » » » »	90,611,446: 03	92,515,262: 01
³⁾ » » » »	126,425,236: 93	106,863,044: 12
⁴⁾ » » » »	4,505,696: 97	3,979,365: 46

ställning den 30 juni 1913.

4	5	6	
Passiva.			
<i>Egna fonder och vinstmedel:</i>			
Grundfond	25,000,000	—	
Reservfond	63,330,082	46	
Odisponerade vinstmedel	13,117,533	66	¹⁾ 101,447,616
Kreditiv i utlandet			10,000,000 —
<i>Vid anfordran betalbara förbindelser:</i>			
Utelöpande sedlar	114,915,905	—	
» postremissväxlar	376,257	88	
» invisningar på kontoret i S:t Petersburg..	33,000	02	
Innestående på upp- och afskrifningsräkning:			
med statsverket	18,212,171	03	
med andra	4,363,502	07	
Kontokuranter i utlandet	768,427	28	
För statslåneanniteter innestående	—	—	
Till af Landtdagen bestämda ändamål reserverade vinstmedel	2,370,000	—	
Diverse räkningar	539,870	97	
På inkassoväxlar uppburet	128,727	77	²⁾ 141,707,862 02
<i>Sedelutgifningsrätt:</i>			
Valuta för sedelutgifning	129,065,788: 02		
Därutöver äger banken			
utgifva sedlar för	40,000,000: —		169,065,788: 02
Afgår: vid anfordran betalbara förbindelser ..	141,707,862: 02		
på beviljade kassakreditiv innestående	1,167,726: 78		142,875,588: 80
Obegagnad sedelutgifningsrätt.... Fmk ³⁾	26,190,199: 22		
Summa passiva Fmk			253,155,478 14

Den 31 maj
1913.Den 30 juni
1912.

¹⁾ Motsvarande tal utgjorde 100,753,139: 70
²⁾ » » » 146,360,445: 57
³⁾ » » » 18,552,530: 97

95,840,743: 36
139,751,813: 35
23,493,174: 86

Tab. 2. Privatbankernas ställning

Debet-

1	Bankens namn.	2		3		4		5	
		K a s-				Finskt mynt.		Ryskt mynt.	
		Guldmynt.		Öfrigt metal- liskt mynt och sedlar.		Guldmynt.		Öfrigt metal- liskt mynt och sedlar.	
1	Föreningsbanken i Finland	54,890	—	2,561,414	05	39,280	49	243,470	64
2	Kansallis-Osake-Pankki	88,320	—	2,858,534	14	31,528	28	435,887	53
3	Nordiska Aktiebanken för handel och industri	60,190	—	2,772,213	44	23,889	65	261,164	30
4	Wasa Aktiebank	14,940	—	1,245,679	10	1,120	—	29,921	95
5	Privatbanken i Helsingfors, Aktie- bolag	3,410	—	366,316	15	801	—	3,238	64
6	Åbo Aktiebank	8,450	—	372,169	38	4,864	14	78,134	67
7	Suomen Kauppapankki, Osakeyhtiö..	1,730	—	572,095	54	1,996	—	45,551	22
8	Tampereen Osake-Pankki	4,800	—	211,637	07	—	—	752	57
9	Nylands Aktiebank	2,300	—	235,968	77	1,800	—	18,000	—
10	Landtmannabanken, Aktiebolag	12,480	—	247,780	09	1,132	62	8,880	84
11	Nykarleby Aktiebank	40	—	74,074	19	—	—	24	63
12	Länsi-Suomen Osake-Pankki	2,290	—	47,757	84	—	—	2,262	30
13	Helsingfors Aktiebank	—	—	28,575	40	—	—	8,447	61
14	Säästöpankkien Keskus-Osake-Pankki	—	—	7,518	41	—	—	—	—
15	Summa Fmk	253,840	—	11,651,733	57	106,412	18	1,135,736	90
16	Maj 1913	225,660	—	11,487,162	99	99,396	83	604,662	50
17	Juni 1912	264,090	—	12,967,321	49	90,634	15	873,229	61

vid juni månads utgång 1913.

sidan.

6		7		8		9		10		11		12		
Utländskt mynt.				På upp- och afskrifningsräkning i Finlands Bank, på löpande räkning i andra banker.		Postremissväxlar.				Diverse.		Summa.		
Guldmynt.		Öfrigt metalliskt mynt och sedlar.				Finlands Banks.		Privatbankernas.						
28,586	12	168,089	76	65,056	14	30,819	46	73,600	34	158,592	76	3,423,799	76	1
13,447	36	150,361	78	551,234	67	—	—	223,304	30	11,902	46	4,364,520	52	2
17,329	92	158,444	18	30,000	—	—	—	189,183	42	14,572	92	3,526,987	83	3
11,547	06	103,710	91	21,825	64	1,712	50	41,826	85	4,083	96	1,476,367	97	4
567	02	8,049	68	3,611	64	—	—	91,284	95	—	—	477,279	08	5
6,955	80	47,229	02	—	—	—	—	180,476	43	—	—	698,279	44	6
3,967	21	37,288	10	—	—	—	—	13,987	26	16	64	676,631	97	7
735	44	7,426	71	—	—	—	—	4,869	07	—	—	230,220	86	8
3,400	—	8,627	38	736	62	—	—	—	—	264	54	321,097	31	9
1,252	54	9,866	46	2,984	74	—	—	1,991	67	—	—	286,368	96	10
1,545	—	3,958	80	—	—	797	48	6,553	64	—	—	86,993	74	11
871	80	2,179	73	—	—	—	—	15,206	23	—	—	70,567	90	12
—	—	154	83	209,749	93	—	—	—	—	—	—	246,927	77	13
—	—	—	—	—	—	—	—	—	—	—	—	7,518	41	14
90,205	27	705,387	34	885,199	98	33,329	44	842,284	16	189,493	28	15,893,561	52	15
69,283	61	731,416	24	455,622	69	34,947	41	942,456	72	51,256	18	14,701,865	17	16
75,935	79	620,353	71	1,675,309	12	40,946	56	518,683	94	132,465	43	17,258,969	80	17

Tab. 2. (Forts). Privatbankernas ställ-
Debet-

Bankens namn.	13		14		15		16	
	Utländska korrespon- denter.		Utländska växlar.		Inhemska växlar.		Lån.	
1 Föreningsbanken i Finland	3,497,522	37	1,290,474	17	76,769,896	45	63,908,273	09
2 Kansallis-Osake-Pankki	4,928,603	31	8,477,284	08	78,714,304	03	38,515,278	47
3 Nordiska Aktiebanken för handel och industri	3,355,692	47	4,919,759	68	66,779,193	71	43,255,853	09
4 Wasa Aktiebank	776,532	69	1,113,422	19	25,281,724	11	18,009,572	12
5 Privatbanken i Helsingfors, Aktie- bolag	157,693	25	1,181,468	03	14,500,784	69	27,213,327	07
6 Åbo Aktiebank	855,502	50	73,248	65	9,941,107	10	6,886,511	65
7 Suomen Kauppankki, Osakeyhtiö..	1,027,534	88	69,594	62	4,742,423	06	3,403,386	—
8 Tampereen Osake-Pankki	74,647	20	68,118	66	6,636,414	59	3,882,344	30
9 Nylands Aktiebank	179,039	58	68,821	32	5,042,514	26	4,431,137	03
10 Landtmannabanken, Aktiebolag	32,520	93	31,995	18	4,021,084	69	7,170,513	26
11 Nykarleby Aktiebank	—	—	1,961	60	2,947,102	22	1,459,443	70
12 Länsi-Suomen Osake-Pankki	35,691	66	—	—	1,462,361	14	247,850	—
13 Helsingfors Aktiebank.....	16,202	46	2,460	11	222,445	82	700,343	26
14 Säästöpankkien Keskus-Osake-Pankki	—	—	—	—	—	—	3,175,800	—
15 Summa Fmk	14,937,183	30	17,298,608	29	297,061,355	87	222,259,633	04
16 Maj 1913	13,522,911	77	14,018,308	54	301,439,584	02	222,972,998	88
17 Juni 1912	15,107,143	09	12,240,809	79	285,269,877	21	220,893,925	39

ning vid juni månads utgång 1913.

sidan.

17		18		19		20		21		22		
Kassakreditiv:		Inhemska korrespondenter.		Obligationer.				Aktier.		Andra bankers depositionsbevis.		
				I utländskt mynt.		I finskt mynt.						
31,167,229	60	34,320,022	07	4,639,576	35	2,138,032	50	1,793,656	—	116,665	—	1
46,507,757	72	15,954,039	83	1,736,767	16	1,113,468	42	3,513,478	47	301,688	24	2
23,836,724	83	36,126,265	49	4,779,137	19	3,058,323	—	159,191	—	243,696	62	3
7,209,567	70	4,233,178	81	763,853	52	738,875	—	979,956	01	175,241	13	4
8,726,028	14	5,631,344	26	345,630	—	3,431,371	—	1,285,270	—	177,600	—	5
6,523,520	29	5,621,711	97	—	—	1,739,750	—	47,640	—	201,333	40	6
8,943,580	99	2,056,694	65	217,180	—	—	—	163,440	—	160,235	74	7
4,422,807	04	877,431	23	1,311,102	34	134,800	—	78,639	—	57,809	47	8
4,243,790	34	20,557	67	581,120	—	208,650	—	2,000	—	116,639	86	9
2,584,332	94	614,739	57	292,000	—	197,000	—	58,000	—	43,335	32	10
1,198,012	58	—	—	—	—	44,250	—	452,906	25	22,060	50	11
794,805	24	121,139	30	2,195	—	39,185	—	—	—	326,884	45	12
124,526	78	—	—	—	—	407,487	46	40,416	—	7,000	—	13
—	—	834,700	75	191,300	13	49,750	—	—	—	104,000	—	14
146,282,684	19	106,411,825	60	14,859,861	69	13,300,942	38	8,574,592	73	2,054,189	73	15
146,782,890	20	108,740,141	17	14,976,886	44	13,298,204	88	8,413,605	73	2,276,195	39	16
134,791,558	26	104,128,687	82	14,505,286	59	12,633,339	52	6,505,065	92	2,544,698	51	17

Tab. 2. (Forts.). Privatbankernas ställ-
Debet-

Bankens namn.	23		24		25		26	
	Aflöningar.		Öfriga omkostnader.		Räntor.		Fastig- För bankändamål.	
1 Föreningsbanken i Finland	488,838	43	259,187	80	5,785,926	68	3,773,455	17
2 Kansallis-Osake-Pankki	456,235	46	223,472	82	4,042,675	04	6,271,834	19
3 Nordiska Aktiebanken för handel och industri	502,759	47	206,841	99	4,984,363	84	4,750,000	—
4 Wasa Aktiebank.....	201,406	65	76,973	09	927,148	55	2,549,000	—
5 Privatbanken i Helsingfors, Aktie- bolag	63,850	—	47,657	37	1,298,450	65	1,000,000	—
6 Åbo Aktiebank	68,038	25	44,725	27	811,621	51	1,203,222	96
7 Suomen Kauppapankki, Osakeyhtiö..	110,265	92	40,387	19	588,370	35	—	—
8 Tampereen Osake-Pankki	58,270	11	16,720	74	603,342	79	809,447	94
9 Nylands Aktiebank	58,856	45	25,310	03	425,028	85	780,822	95
10 Landtmannabanken, Aktiebolag	50,537	12	22,721	43	322,247	16	110,000	—
11 Nykarleby Aktiebank	14,710	—	11,416	09	133,928	73	50,000	—
12 Länsi-Suomen Osake-Pankki.....	26,786	48	¹⁾ 27,307	30	15,813	57	33,098	12
13 Helsingfors Aktiebank.....	19,686	08	9,186	51	18,953	27	—	—
14 Säästöpankkien Keskus-Osake-Pankki	6,975	30	5,128	11	88,463	27	—	—
15 Summa Fmk	2,127,215	72	1,017,035	74	20,046,334	26	21,330,881	33
16 Maj 1913	1,759,289	65	827,399	47	9,891,099	14	21,046,427	88
17 Juni 1912	1,919,705	81	862,008	72	17,282,454	31	19,159,560	26

¹⁾ Häraf Fmk 16,746: — organisationskostnader.

ning vid juni månads utgång 1913.

sidan.

27		28		29		30		31		32		
heter.		Inventarier.		Diverse räkningar.		Hypoteksafdelningen.		Totala debetsidan.		På kassakreditiven beviljadt belopp.		
Öfriga.												
124,636	60	101,893	09	796,756	31	2,840,065	14	237,235,406	58	35,568,500	—	1
527,434	81	135,620	25	3,054,567	59	—	—	218,839,030	41	54,468,287	86	2
401,400	—	50,000	—	396,507	87	2,848,216	67	204,180,914	75	28,486,100	—	3
2,280,000	—	52,013	37	77,945	66	—	—	66,922,778	57	8,630,200	—	4
—	—	10,000	—	28,231	76	—	—	65,575,985	30	10,380,150	—	5
359,101	02	41,587	80	355,295	19	—	—	35,472,197	—	7,533,785	—	6
—	—	56,177	89	103,797	61	—	—	22,359,700	87	10,630,550	—	7
—	—	22,505	12	421,799	97	—	—	19,706,421	36	5,013,600	—	8
—	—	11,335	—	55,988	44	—	—	16,572,709	09	5,010,840	—	9
—	—	34,006	35	56,809	75	—	—	15,928,212	66	3,068,050	—	10
—	—	6,000	—	2,229	—	—	—	6,431,014	41	1,356,100	—	11
—	—	14,521	17	5,879	60	—	—	3,224,085	93	1,128,200	—	12
—	—	12,336	79	45,211	07	—	—	1,873,183	38	153,000	—	13
—	—	11,287	84	185,253	25	—	—	4,660,177	06	—	—	14
3,692,572	43	558,784	67	5,586,273	07	5,688,281	81	918,981,817	37	171,427,362	86	15
3,882,175	93	529,482	97	5,956,848	34	5,702,046	10	910,738,361	67	170,861,359	88	16
2,882,196	83	365,448	60	5,628,663	18	5,718,110	38	879,697,509	99	165,654,244	21	17

**Tab. 2. (Forts). Privatbankernas ställ-
Kredit-**

	1	2		3		4	
	Bankens namn.	Aktiekapital.		Reservfonder.		Pensionsfond.	
1	Föreningsbanken i Finland	30,000,000	—	10,110,903	47	868,632	18
2	Kansallis-Osake-Pankki	13,000,000	—	18,250,000	—	574,876	86
3	Nordiska Aktiebanken för handel och industri	18,000,000	—	15,600,000	—	1,218,576	97
4	Wasa Aktiebank.....	5,000,000	—	4,200,000	—	244,421	80
5	Privatbanken i Helsingfors, Aktie- bolag	8,000,000	—	7,400,000	—	155,000	—
6	Åbo Aktiebank	4,000,000	—	1,900,000	—	—	—
7	Suomen Kauppapankki, Osakeyhtiö..	4,000,000	—	540,158	03	—	—
8	Tampereen Osake-Pankki	3,000,000	—	600,000	—	—	—
9	Nylands Aktiebank	2,000,000	—	1,500,000	—	95,000	—
10	Landtmannabanken, Aktiebolag	2,000,000	—	41,283	95	—	—
11	Nykarleby Aktiebank	600,000	—	185,000	—	—	—
12	Länsi-Suomen Osake-Pankki.....	1,601,669	85	—	—	—	—
13	Helsingfors Aktiebank.....	1,000,000	—	—	—	—	—
14	Säästöpankkien Keskus-Osake-Pankki	850,000	—	15,000	—	—	—
15	Summa Fmk.	93,051,669	85	60,342,345	45	3,156,507	81
16	Maj 1913	93,012,999	85	60,342,345	45	3,157,632	81
17	Juni 1912	84,447,652	81	57,809,515	82	3,014,499	68

ning vid juni månads utgång 1913.

sidan.

5		6		7		8		9		
Odisponerade vinstmedel.		Depositions- räkning.		Sparkasseräk- ning.		Löpande räkning.		Postremissväxlar.		
48,101	18	160,603,787	76	—	—	9,961,691	31	1,261,795	50	1
1,067,829	15	148,631,275	85	14,228,298	77	9,108,342	17	1,635,315	03	2
413,676	57	122,167,370	95	4,807,023	95	8,936,461	39	1,501,810	31	3
123,079	52	46,296,993	22	673,646	16	3,307,331	77	263,546	80	4
821,181	31	18,330,957	90	15,083,169	76	2,674,784	60	150,813	07	5
230,857	56	16,928,465	22	1,422,467	81	1,909,845	98	195,073	36	6
34,414	04	13,772,822	60	1,146,615	42	1,575,036	72	304,412	77	7
91,776	75	11,313,356	01	1,021,811	46	663,443	23	155,857	52	8
67,297	15	9,508,030	53	1,931,725	91	446,335	06	108,765	46	9
5,333	44	9,715,246	86	1,805,003	27	861,052	37	71,304	81	10
8,327	77	4,471,803	31	610,904	84	30,157	36	13,526	66	11
—	—	1,083,944	85	—	—	235,209	19	39,538	12	12
—	—	507,523	83	110,253	69	164,329	66	551	68	13
800	26	3,499,064	71	—	—	2,444	85	—	—	14
2,912,674	70	566,830,643	60	42,840,921	04	39,876,465	66	5,702,311	09	15
2,909,765	53	559,132,895	99	42,451,443	31	39,977,381	68	5,362,081	52	16
3,327,633	03	556,654,992	79	36,103,007	85	41,825,836	12	5,187,272	45	17

Tab. 2. (Forts.) Privatbankernas ställ-
Kredit-

Bankens namn.	10		11		12	
	Korrespondenter.				Rediskonterade växlar.	
	Utländska.		Inhemska.			
1 Föreningsbanken i Finland	7,513,150	71	2,073,120	08	4,575,567	46
2 Kansallis-Osake-Pankki	1,922,454	78	2,187,932	76	885,743	69
3 Nordiska Aktiebanken för handel och in- dustri	8,989,459	83	6,889,858	58	5,865,000	—
4 Wasa Aktiebank	1,691,199	37	89,962	12	1,999,205	20
5 Privatbanken i Helsingfors, Aktiebolag ..	3,950,473	98	3,685,968	40	2,489,815	18
6 Åbo Aktiebank	1,516,426	13	218,764	12	2,995,076	59
7 Suomen Kauppapankki, Osakeyhtiö	171,817	49	39,099	72	—	—
8 Tampereen Osake-Pankki	268,779	05	393,454	19	1,094,329	64
9 Nylands Aktiebank	—	—	—	—	—	—
10 Landtmannabanken, Aktiebolag	—	—	14,629	48	417,522	07
11 Nykarleby Aktiebank	—	—	—	—	—	—
12 Länsi-Suomen Osake-Pankki	—	—	175,867	77	—	—
13 Helsingfors Aktiebank	18,018	95	—	—	—	—
14 Säästöpankkien Keskus-Osake-Pankki	—	—	2,481	10	—	—
15 Summa Fmk	26,041,780	29	15,771,138	32	20,322,259	83
16 Maj 1913	27,654,477	67	15,824,837	11	23,116,757	43
17 Juni 1912	16,777,617	88	24,424,745	16	8,676,031	70

¹⁾ Häraf bankens utelöpande egna sedlar Fmk 29,805: —.

ning vid juni månads utgång 1913.

sidan.

13		14		15		16		17		18		19		
L & n.				Uttagna dividender.	Räntor och provisioner.	Diverse räk- ningar.	På inkasso- växlar upp- buret.	Totala kredit- sidan.						
Mot bank- fastigheter.		Öfriga.												
—	—	1,450,000	—	11,015	—	8,212,479	44	¹⁾ 173,523	90	371,638	59	237,235,406	58	1
—	—	1,100,000	—	18,186	—	5,532,207	08	293,782	43	402,785	84	218,839,030	41	2
—	—	1,875,000	—	25,519	—	7,040,141	26	267,591	96	583,423	98	204,180,914	75	3
—	—	1,341,669	64	2,115	—	1,540,988	64	53,018	32	95,601	01	66,922,778	57	4
263,867	91	—	—	1,694	50	2,512,204	27	56,054	42	—	—	65,575,985	30	5
—	—	1,220,000	—	1,940	—	1,142,745	44	1,756,338	62	34,196	17	35,472,197	—	6
—	—	—	—	12,085	—	742,599	01	3,149	63	17,490	44	22,359,700	87	7
65,880	41	164,100	—	3,543	—	727,393	56	139,022	15	3,674	39	19,706,421	36	8
—	—	85,000	—	1,144	—	760,366	69	57,820	53	11,223	76	16,572,709	09	9
63,500	—	364,000	—	9,773	—	546,227	60	2,272	26	11,063	55	15,928,212	66	10
—	—	315,000	—	2,540	—	193,754	47	—	—	—	—	6,431,014	41	11
—	—	—	—	—	—	85,978	61	570	74	1,306	80	3,224,085	93	12
—	—	—	—	—	—	72,505	57	—	—	—	—	1,873,183	38	13
—	—	177,210	89	5,417	—	107,758	25	—	—	—	—	4,660,177	06	14
393,248	32	8,091,980	53	94,971	50	29,217,349	89	2,803,144	96	1,532,404	53	918,981,817	37	15
393,248	32	9,063,969	64	117,254	50	24,388,105	39	2,679,194	62	1,153,970	85	910,738,361	67	16
333,531	49	3,857,493	24	103,139	50	26,536,955	45	9,532,082	38	1,085,502	64	879,697,509	99	17

Tab. 3. Privatbankernas protesterade växlar samt på juni månad

1 Bankens namn.	2 3 4 5 6 7 8 9 P r o t e s t e r a d e v ä x l a r .											
	I n h e m s k a .						U t l ä n d s k a .					
	U n d e r m å n a d e n p r o t e s t e r a d e .			V i d m å n a d e n s u t - g å n g k v a r l å g o o b e t a l a d e .			U n d e r m å n a d e n p r o t e s t e r a d e .			V i d m å n a d e n s u t - g å n g k v a r l å g o o b e t a l a d e .		
	St.	<i>Fmg.</i>		St.	<i>Fmg.</i>		St.	<i>Fmg.</i>		St.	<i>Fmg.</i>	
	Föreningsbanken i Finland ...	70	53,141	88	58	133,902	64	23	42,186	—	9	62,331
Kansallis-Osake-Pankki	158	126,593	77	796	903,387	68	6	10,343	51	5	2,267	69
Nordiska Aktiebanken för han- del och industri	42	28,917	14	384	795,534	81	32	23,898	52	2	26,323	97
Wasa Aktiebank	33	25,104	94	192	424,180	33	15	6,586	79	74	13,261	—
Privatbanken i Helsingfors, Aktiebolag	3	2,800	—	13	9,983	—	—	—	—	—	—	—
Åbo Aktiebank	3	12,030	—	2	10,000	—	—	—	—	11	215,993	—
Suomen Kauppapankki, Osake- yhtiö	—	—	—	—	—	—	—	—	—	—	—	—
Tampereen Osake-Pankki	10	13,973	90	28	21,417	—	—	—	—	—	—	—
Nylands Aktiebank	27	21,340	—	97	270,045	61	—	—	—	—	—	—
Landtmannabanken, Aktiebolag	6	3,765	20	24	15,223	71	—	—	—	—	—	—
Nykarleby Aktiebank	7	2,989	—	38	24,546	65	—	—	—	—	—	—
Länsi-Suomen Osake-Pankki ..	—	—	—	—	—	—	—	—	—	—	—	—
Helsingfors Aktiebank	—	—	—	—	—	—	—	—	—	—	—	—
Säästöpankkien Keskus-Osake- Pankki	—	—	—	—	—	—	—	—	—	—	—	—
Summa	359	290,655	83	1,632	2,603,221	43	76	83,014	82	101	320,177	39
Maj 1913	398	389,568	01	1,829	3,693,264	72	80	72,621	75	96	287,073	97
Juni 1912	356	397,807	99	1,336	2,459,121	96	101	141,556	26	84	181,398	25

lagsökning och konkurs beroende fordringar under
år 1913.

Bankens namn.	10	11	12	13	14	15	16	17				
	På lagsökning och konkurs beroende.											
	Växlar.				Öfriga fordringar.							
	Under månaden blifvit föremål för åtgärd.		Vid månadens ut- gång ännu oregle- rade.		Under månaden blifvit föremål för åtgärd.		Vid månadens ut- gång ännu oregle- rade.					
St.	My.	St.	My.	St.	My.	St.	My.	St.				
Föreningsbanken i Finland...	22	14,953	74	289	1,012,119	44	2	16,000	—	15	474,110	89
Kansallis-Osake-Pankki	65	60,476	30	771	2,458,903	37	8	191,650	—	37	1,595,430	43
Nordiska Aktiebanken för han- del och industri.....	22	10,940	39	324	688,644	77	2	17,000	—	13	86,349	46
Wasa Aktiebank	10	4,747	50	282	455,439	10	1	160,000	—	11	467,851	03
Privatbanken i Helsingfors, Aktiebolag	—	—	—	13	9,983	—	—	—	—	—	—	—
Åbo Aktiebank	—	—	—	11	15,990	49	—	—	—	1	55,335	21
Suomen Kauppapankki, Osake- yhtiö	—	—	—	2	5,875	—	—	—	—	—	—	—
Tampereen Osake-Pankki	1	100	—	19	7,968	75	—	—	—	7	239,338	50
Nylands Aktiebank	27	21,340	—	97	270,045	61	—	—	—	—	2,560	20
Landtmannabanken, Aktiebolag	—	—	—	7	3,572	—	—	—	—	—	—	—
Nykarleby Aktiebank	—	—	—	38	24,546	65	—	—	—	5	8,893	70
Länsi-Suomen Osake-Pankki..	—	—	—	—	—	—	—	—	—	—	—	—
Helsingfors Aktiebank.....	—	—	—	—	—	—	—	—	—	—	—	—
Säästöpankkien Keskus-Osake- Pankki	—	—	—	—	—	—	—	—	—	—	—	—
Summa	147	112,557	93	1,853	4,953,088	18	13	384,650	—	89	2,929,919	42
Maj 1913	165	1,754,145	52	1,792	4,641,705	36	11	386,763	67	77	2,570,621	72
Juni 1912	126	211,545	—	1,236	2,376,705	97	13	1,261,521	99	58	2,508,281	66

Tab. 4. Hypoteksinrättningarnas ställning vid juni månads utgång 1913.

Debet sidan.

1	2	3	4	5	6	7	8	9
Inrättningens namn.	Kassa.	Utländska korrespondenter.	Lån.	Inhemska korrespondenter.	Obligationer.	Aktier.	Bankers depositionsbevis.	Kuponger.
Finlands Hypoteksförening ...	29,437 69	20,190 49	71,031,052 30	—	—	—	—	—
Aktiebolaget Städernas i Finland	60,808 54	954,690 30	72,887,492 87	199,071 90	445,500	—	—	—
Fastighetsbanken i Finland,	12,217 50	—	18,418,055 27	—	—	—	20,000	—
Aktiebolag	—	—	—	—	—	—	—	—
Centrallånekassan för Finlands	—	—	—	—	—	—	—	—
stads- och landskommuner,	—	—	—	—	—	—	—	—
Aktiebolag	1,089 37	—	5,684,342 16	—	—	—	21,000	—
Föreningsbanken i Finland,	—	—	—	—	—	—	—	—
Hypoteksafdelning	—	34,876 50	21,170,504 91	—	—	—	—	—
Nordiska Aktiebanken för handel och industri, Hypoteksafdelning	—	—	—	—	—	—	—	—
Summa Fmk	103,553 10	1,009,757 00	210,027,330 91	199,071 90	892,948	—	41,000	—
Maj 1913 ¹⁾	31,594 04	381,532 92	138,863,752 67	60,264 62	445,500	—	51,175	—
Juni 1912	80,037 57	795,669 54	205,077,189 54	404,512 18	723,463	—	1,216,900	—

¹⁾ I maj månads summor ingår icke uppgift öfver Finlands Hypoteksförenings ställning, enär sådan afgives endast halfårsvis.

Tab. 4. (Forts.). Hypoteksinrättningarnas ställning vid juni månads utgång 1913.

Debet sidan.

Inrättningens namn.	10	11	12	13	14	15	16	17	18
	Aföningar.	Öfriga omkostnader.	Räntor & obligationslån.	Räntor & öfriga lån.	Obligationslånkostnader.	Fastigheter.	Inventarier.	Diverse räkningar.	Summa.
Finlands Hypoteksförening	52,726	15,369	854,635	—	740,548	800,000	10,000	39,560	74,040,968
Aktiebolaget Städernas i Finland Hypotekskassa	21,503	21,468	1,392,451	—	1,415,337	—	5,000	715,047	78,118,372
Fastighetsbanken i Finland, Aktiebolag	11,726	11,302	136,714	—	—	—	2,103	1,984	18,614,103
Centrallånekassan för finlands stads- och landskommuner, Aktiebolag	4,208	3,702	40,002	7,398	6,464	—	1,631	—	5,769,884
Föreningsbanken i Finland, Hypoteksafdelning	—	2,017	253,985	38,376	780,915	—	—	—	22,280,677
Nordiska Aktiebanken för handel och industri, Hypoteksafdelning	—	—	—	—	—	—	—	1,170,157	22,006,041
Summa Fmk	90,164	53,860	2,677,789	45,770	2,943,265	800,000	18,784	1,926,750	220,830,047
Maj 1913 ¹⁾	31,616	35,555	1,814,529	40,464	2,202,717	—	7,948	1,940,280	145,906,733
Juni 1912	84,730	66,823	2,623,334	79,363	3,401,355	904,000	18,247	2,037,298	217,513,426

¹⁾ I maj månads summor ingår icke uppgift öfver Finlands Hypoteksförenings ställning, enär sådan afgifves endast halfårsvis.

Tab. 4. (Forts.). Hypoteksinrättningarnas ställning vid juni månads utgång 1913.

Kredit sidan.

1	2	3	4	5	6	7
Inrättningens namn.	Aktiekapital.	Reservfonder.	Pensionsfond.	Odisponerade vinstmedel.	Utelöpande obligationer.	L.Ån.
Finlands Hypoteksförening	—	4,287,573	242,758	—	66,400,500	2,307,844
Aktiebolaget Städernas i Finland Hypotekskassa	7,000,000	1,677,736	13,130	497,260	65,224,500	—
Fastighetsbanken i Finland, Aktiebolag	4,000,000	600,000	—	46,913	12,161,500	—
Centrallånekassan för Finlands stads- och landskommuner, Aktiebolag ..	1,285,000	41,888	—	29,400	4,172,000	100,000
Föreningsbanken i Finland, Hypoteksfafdelning	—	197,071	—	—	18,937,508	—
Nordiska Aktiebanken för handel och industri, Hypoteksfafdelning	—	—	—	—	18,737,000	—
Summa Fmk	12,285,000	6,804,270	255,888	573,574	185,633,008	2,407,844
Maj 1913 ¹⁾	12,285,000	2,516,697	13,130	573,892	119,234,508	230,000
Juni 1912	11,665,066	5,904,284	237,325	711,777	183,837,940	3,626,148

¹⁾ I maj månads summor ingår icke uppgift öfver Finlands Hypoteksförenings ställning, enär sådan afgifves endast halfårsvis.

Tab. 4. (Förts.) Hypoteksinrättningarnas ställning vid juni månads utgång 1913.

Kredit sidan.

Inrättningens namn.	8	9	10	11	12	13
	Depositi- ner.	Outtagna divi- dender.	Annuiteter.	Diverse räk- ningar.	Bankens räk- ning.	Summa.
Finlands Hypoteksförening	—	—	636,664 88	165,627 55	—	74,040,968 40
Aktiebolaget Städernas i Finland Hypotekskassa	—	266 67	2,027,056 15	1,678,421 46	—	78,118,372 33
Fastighetsbanken i Finland, Aktiebolag	822,912 22	1,391 —	251,153 19	730,234 12	—	18,614,103 76
Centralånekassan för Finlands stads- och lands- kommuner, Aktiebolag	—	5,750 —	—	135,845 62	—	5,769,884 54
Föreningsbanken i Finland, Hypoteksafdelning ..	—	—	270,028 62	36,004 03	2,940,065 14	22,280,677 27
Nordiska Aktiebanken för handel och industri, Hypoteksafdelning	—	—	—	420,824 34	2,848,216 67	22,006,041 01
Summa Fmk	822,912 22	7,407 67	3,184,902 84	3,166,937 12	5,688,281 81	220,830,047 31
Maj 1913 ¹⁾	763,130 96	7,792 67	1,182,018 30	3,398,527 88	5,702,046 10	145,906,733 09
Juni 1912	—	7,286 —	3,245,772 97	2,559,715 11	5,718,110 38	217,513,426 01

¹⁾ I maj månads summor ingår icke uppgift öfver Finlands Hypoteksförenings ställning, enär sådan afgifves endast halfårsvis.

Tab. 5. Postsparbankens rörelse under juni månad år 1913.

1	2		3		4		5		6		7		8		9	
	Motböcker.		Dödade.		Antal.		Kapital.		Antal.		Kapital.		Antal.		Ökning (+) eller minskning (-).	
	Utgifna nya.															Kapital.
1913 juni:																
Städer	535		471		2,096		120,761		956		97,941	74	1,140	+	22,819	26
Landsbygd	717		620		3,117		192,687		1,326		194,037	72	1,791	+	1,350	72
Hela landet	1,252		1,091		5,213		313,448		2,282		291,979	46	2,931	+	21,468	54
1913 januari—juni	8,317		7,870		36,802		1,828,456		15,917		1,847,881	74	20,885	—	21,425	74
1912 juni	1,096		974		4,938		308,443		2,147		251,285	—	2,791	+	52,208	—
1912 januari—juni	8,577		6,657		39,682		1,714,119		14,252		1,507,724	09	25,430	+	206,394	91
Från början af bankens verksamhet år 1887 till juni månads utgång 1913	296,512		228,185		1,181,290		52,422,285	S9	404,458		48,980,323	44	776,832	+	8,491,962	45

¹⁾ Håri ingå upplupna olyftade räntor från åren 1887—1912.

SPARBANKERNAS STÄLLNING

VID

JUNI MÅNADS UTGÅNG 1913.

SAMT

INSÄTTNINGAR OCH UTTAGNINGAR VID SPARBANKERNA

UNDER

ANDRA KVARTALET AF ÅR 1913.



Taulu 6. Säästöpankkien tila
Tab. 6. Sparbankernas ställning

D e-

1	2			3			4			5			6		
	Kassa.			Lainoja. L.Än.			Obligat- sioneja. Obligationer.			Pankkien talletustodis- tuksia. Bankers de- positionsbevis.			Muita arvo- papereita. Öfriga värde- papper.		
	<i>Smf.</i>	<i>Fmf.</i>	<i>pt.</i>	<i>Smf.</i>	<i>Fmf.</i>	<i>pt.</i>	<i>Smf.</i>	<i>Fmf.</i>	<i>pt.</i>	<i>Smf.</i>	<i>Fmf.</i>	<i>pt.</i>	<i>Smf.</i>	<i>Fmf.</i>	<i>pt.</i>
Kaupungit — Städer ...	2,405,040	19		159,426,276	51		5,495,034	26		5,987,136	55		457,510	58	
Maaseutu — Landsbygd	786,978	01		126,827,505	55		1,278,180	89		8,013,138	79		766,630	35	
Koko maassa — Städer och landsbygd tillsam- mans.....	3,192,018	20		286,253,782	06		6,773,215	15		14,000,275	34		1,224,140	93	

K r e-

1	2			3			4		
	Säästöpankijain suamiset. Insättarnes till- godohavanden.			Kantarahasto. Grundfond.			Vararahasto. Reservfond.		
	<i>Smf.</i>	<i>Fmf.</i>	<i>pt.</i>	<i>Smf.</i>	<i>Fmf.</i>	<i>pt.</i>	<i>Smf.</i>	<i>Fmf.</i>	<i>pt.</i>
Kaupungit — Städer	158,216,541	17		3,083,308	01		14,740,230	46	
Maaseutu — Landsbygd	127,450,109	24		1,274,578	35		7,595,701	43	
Koko maassa — Städer och lands- bygd tillsammans	285,666,650	41		4,357,886	36		22,335,931	89	

Kesäkuun lopussa 1913.

vid Juni månads utgång år 1913.

b e t.

7			8			9			10			11			12			13		
Kiinteistöjä. Fastigheter.			Kulunkeja. Omkostnader.						Korkoja. Räntor.			Maksettu yleis- hyödyllisiin ja hyväntekeväi- siin tarkotuk- siin. Utbetaladt till allmännyttiga och välgörande ändamål.			Muita tiliin- pantuja varoja. Öfriga bokför- da tillgångar.			Yhteensä. Summa.		
Smk.	Fmk.	pt.	Smk.	Fmk.	pt.	Smk.	Fmk.	pt.	Smk.	Fmk.	pt.	Smk.	Fmk.	pt.	Smk.	Fmk.	pt.	Smk.	Fmk.	pt.
3,124,190	83		226,659	20		300,132	16		—	—		186,804	—		521,585	61		178,130,369	89	
507,104	07		84,527	33		180,890	17		—	—		—	—		191,773	99		138,636,729	15	
3,631,294	90		311,186	53		481,022	33		—	—		186,804	—		713,359	60		316,767,099	04	

d i t.

5			6			7			8			9		
Lainoja. Lån.			Erikseen hoi- dettuja rahoja. Särskildt förval- tade medel.			Korkoja. Räntor.			Sekalaista. Diverse.			Yhteensä. Summa.		
Smk.	Fmk.	pt.	Smk.	Fmk.	pt.	Smk.	Fmk.	pt.	Smk.	Fmk.	pt.	Smk.	Fmk.	pt.
1,134,591	13		—	—		852,597	11		103,102	01		178,130,369	89	
1,145,232	45		—	—		1,079,790	50		91,317	18		138,636,729	15	
2,279,823	58		—	—		1,932,387	61		194,419	19		316,767,099	04	

Taulu 7. Säästöpanot ja säästöstöt säästöpankeissa vuoden 1913 toisella neljänneksellä.

Tab. 7. Insättningar och uttagningar vid sparbankerna under andra kvartalet af år 1913.

Säästöpankin paikka. Sparbankens ort.	Säästöpanantu.			Säästöstä otettu. Uttaget.			Lisäys (+) tahi vähennys (-). Ökning (+) eller minskning (-).		
	Insatt.			Uttaget.					
	<i>Smc.</i>	<i>Smc.</i>	<i>7u.</i>	<i>Smc.</i>	<i>Smc.</i>	<i>7u.</i>	<i>Smc.</i>	<i>Smc.</i>	<i>7u.</i>
Kaupungit — Städerna.									
Uudenmaan — Nylands l.	3,424,200		34	2,884,810		64	+	539,389	70
Turun ja Porin—Åbo och Björneborgsl.	2,613,026		48	3,288,451		06	-	675,424	58
Hämeen — Tavastehus l.	858,639		79	973,910		93	-	115,271	14
Viipurin — Viborgs l.	1,142,922		07	1,126,598		37	+	16,323	70
Mikkelin — St Michels l.	283,055		74	254,202		07	+	28,853	67
Kuopion — Kuopio l.	158,486		08	209,532		64	-	51,046	56
Vaasan — Vasa l.	865,566		78	953,365		14	-	87,798	36
Oulun — Uleåborgs l.	623,684		32	585,820		-	+	37,864	32
49 Yhteensä — Tillsammans	9,969,581		60	10,276,690		85	-	307,109	25
Maaseutu — Landsbygden.									
Uudenmaan — Nylands l.	469,675		06	315,762		74	+	153,912	32
Turun ja Porin—Åbo och Björneborgsl.	2,076,387		11	1,683,262		14	+	393,124	97
Hämeen — Tavastehus l.	831,873		28	575,552		47	+	256,320	81
Viipurin — Viborgs l.	553,270		40	336,817		70	+	216,452	70
Mikkelin — St Michels l.	520,127		41	422,481		84	+	97,645	57
Kuopion — Kuopio l.	344,907		88	252,953		81	+	91,954	07
Vaasan — Vasa l.	2,614,746		51	2,156,459		34	+	458,287	17
Oulun — Uleåborgs l.	936,435		64	628,920		11	+	307,515	53
338 Yhteensä — Tillsammans	8,347,423		29	6,372,210		15	+	1,975,213	14
Koko maa — Hela landet.									
Uudenmaan — Nylands l.	3,893,875		40	3,200,573		38	+	693,302	02
Turun ja Porin—Åbo och Björneborgsl.	4,689,413		59	4,971,713		20	-	282,299	61
Hämeen — Tavastehus l.	1,690,513		07	1,549,463		40	+	141,049	67
Viipurin — Viborgs l.	1,696,192		47	1,463,416		07	+	232,776	40
Mikkelin — St Michels l.	803,183		15	676,683		91	+	126,499	24
Kuopion — Kuopio l.	503,393		96	462,486		45	+	40,907	51
Vaasan — Vasa l.	3,480,313		29	3,109,824		48	+	370,488	81
Oulun — Uleåborgs l.	1,560,119		96	1,214,740		11	+	345,379	85
387 Yhteensä — Tillsammans	18,317,004		89	16,648,901		-	+	1,668,103	89

Tabell 7. (Forts.)

Säästöpankin paikka. Sparbankens ort.	Säästöön pantu. Insatt.			Säästöstä otettu. Uttaget.			Lisäys (+) tahi vähennys (—). Ökning (+) eller minskning (—).		
	<i>Smk.</i>	<i>Fmk.</i>	<i>pt.</i>	<i>Smk.</i>	<i>Fmk.</i>	<i>pt.</i>	<i>Smk.</i>	<i>Fmk.</i>	<i>pt.</i>
Uudenmaan lääni.									
Nylands län.									
Kaupungit — Städerna.									
Helsinki — Helsingfors:									
»Helsingin Säästöpankki» — »Helsingfors Sparbank»	2,099,930	56		1,739,094	76		+	360,835	80
Porvoo — Borgå	390,997	57		350,532	01		+	40,465	56
Lovisa	66,467	97		95,569	57		—	29,101	60
Tammisaari — Ekenäs	69,982	51		58,569	43		+	11,413	08
Hanko — Hangö	26,405	71		29,531	33		—	3,125	62
Helsinki — Helsingfors									
»Suom. Sääst. Helsingissä»	585,089	16		518,020	62		+	67,068	54
Helsinki — Helsingfors									
»Työväen Säästöpankki»	185,326	86		93,492	92		+	91,833	94
7 Kaupungit — Städerna	3,424,200	34		2,884,810	64		+	539,389	70
Maaseutu — Landsbygden.									
Tenhola — Tenala	2,578	87		6,312	12		—	3,733	25
Helsingin pit., sock.	250	24		2,754	27		—	2,504	03
Inkoo — Ingå	2,840	—		4,425	34		—	1,585	34
Lohja — Lojo	39,423	71		21,634	69		+	17,789	02
Mäntsälä	15,891	66		6,414	70		+	9,476	96
Bromarf	80	50		5,523	03		—	5,442	53
Nurmijärvi	28,090	08		13,270	75		+	14,819	33
Kirkkonummi — Kyrkslätt	17,147	75		22,800	03		—	5,652	28
Iitti	13,067	80		19,995	41		—	6,927	61
Nummi	41,830	97		29,638	09		+	12,192	88
Espoo — Esbo	4,369	57		862	25		+	3,507	32
Tuusula — Thusby	6,413	97		4,485	29		+	1,928	68
Siuntio — Sjundeå	538	01		2,618	78		—	2,080	77
Vihti	38,155	51		25,276	65		+	12,878	86
Orimattila	4,560	—		3,220	03		+	1,339	97
Karjalohja — Karislojo	27,223	58		19,527	66		+	7,695	92
Pusula	22,383	46		11,066	22		+	11,317	24
Sipoo — Sibbo	10,963	25		10,717	11		+	246	14
Jaala	12,172	50		4,411	54		+	7,760	96
Snappertuna	401	61		896	61		—	495	—
Lapträsk	14,277	30		19,749	83		—	5,472	53

Taulu 7. (Jatk.)

Säästöpankin paikka. Sparbankens ort.	Säästöönpantu. Insatt.			Säästöstä otettu. Uttaget.			Lisäys (+) tahi vähennys (-). Ökning (+) eller minskning (-).		
	<i>Smf.</i>	<i>Fmf.</i>	<i>pt.</i>	<i>Smf.</i>	<i>Fmf.</i>	<i>pt.</i>	<i>Smf.</i>	<i>Fmf.</i>	<i>pt.</i>
Karja — Karis	4,013		55	4,273		93	—	260	38
Pornainen — Borgnäs	44,531		28	7,749		38	+	36,781	90
Artjärvi — Artsjö	24,202		70	21,626		76	+	2,575	94
Degerby	210		—	100		—	+	110	—
Pyhäjärvi	17,743		55	14,886		98	+	2,856	57
Elimäki	6,820		87	7,149		49	—	328	62
Sammatti	8,725		12	2,096		70	+	6,628	42
Kyrkstad	4,641		02	5,803		70	—	1,162	68
Askola	4,280		—	3,510		73	+	769	27
Ruotsinpyhtää — Strömfors	2,211		67	1,464		—	+	747	67
Liljendal	6,201		79	5,245		—	+	956	79
Anjala	6,621		40	1,959		57	+	4,661	83
Mörskom	27,695		02	4,096		10	+	23,598	92
Hyvinkää	9,116		75	200		—	+	8,916	75
35 Maaseutu — Landsbygden	469,675		06	315,762		74	+	153,912	32
42 Uudenmaan l. — Nylands l.	3,893,875		40	3,200,573		38	+	693,302	02
Turun ja Porin lääni.									
Åbo och Björneborgs län.									
Kaupungit — Städerna.									
Turku — Åbo									
»Turun Säästöp. — Sparbanken i Åbo»	1,700,749		63	2,275,341		41	—	574,591	78
Rauma — Raumo	110,056		74	72,974		02	+	37,082	72
Uusikaupunki — Nystad	122,366		83	80,101		16	+	42,265	67
Pori — Björneborg	140,871		41	165,636		68	—	24,765	27
Naantali — Nädendal	18,721		—	14,935		21	+	3,785	79
Turku — Åbo									
»Turun Suom. Säästöpankki»	488,638		70	661,778		38	—	173,139	68
Pori — Björneborg									
»Porin suom. säästöpankki»	31,622		17	17,684		20	+	13,937	97
7 Kaupungit — Städerna	2,613,026		48	3,288,451		06	—	675,424	58
Maaseutu — Landsbygden.									
Saltvik	41,198		94	43,609		07	—	2,410	13
Oripää	36,057		98	31,255		91	+	4,802	07
Perniö — Bjernå	103,959		13	126,231		37	—	22,272	24
Hämeenkyrö — Tavastkyro	25,081		25	35,985		14	—	10,903	89
Paimio — Pemar	21,174		98	11,997		64	+	9,177	34
Salo »Salon Säästöpankki»	144,418		87	188,630		78	—	44,211	91
Siikainen	14,260		89	8,172		92	+	6,087	97

Tabell 7. (Forts.)

Säästöpankin paikka. Sparbankens ort.	Säästöönpanantu. Insatt.			Säästöstä otettu. Uttaget.			Lisäys (+) tahi vähennys (-). Ökning (+) eller minskning (-).		
	<i>Smc.</i>	<i>Fmc.</i>	<i>nt.</i>	<i>Smc.</i>	<i>Fmc.</i>	<i>nt.</i>	<i>Smc.</i>	<i>Fmc.</i>	<i>nt.</i>
Lappi	60,582		53	34,548		21	+	26,034	32
Kokemäki — Kumo	91,509		44	112,631		55	-	21,122	11
Vehmaa — Vehmo	7,122		25	8,751		47	-	1,629	22
Kiukainen	23,610		75	11,794		32	+	11,816	43
Finby	2,806		28	3,247		10	-	440	82
Marttila — S:t Märten	87,136		51	60,669		29	+	26,467	22
Taivassalo — Töfsala	38,521		63	25,123		56	+	13,398	07
Kankaanpää	31,689		56	26,618		64	+	5,070	92
Piikkiö	12,210		-	1,273		75	+	10,936	25
Ikaalinen	51,004		34	58,077		36	-	7,073	02
Tyrvää — Tyrvis	66,934		01	85,443		97	-	18,509	96
Huittinen — Hvittis	60,627		31	39,991		97	+	20,635	34
Kemiö — Kimito	47,340		87	39,328		59	+	8,512	28
Vestanfjärd	11,074		40	1,620		-	+	9,454	40
Vampula	10,801		11	15,071		99	-	4,270	88
Parkano	28,956		50	16,974		65	+	11,981	85
Kiikala	18,679		88	20,280		63	-	1,600	75
Köyliö — Kjulo	21,734		25	12,909		-	+	8,825	25
Kisko	18,474		88	32,177		23	-	13,702	35
Luvia	20,491		24	8,343		39	+	12,147	85
Eurajoki — Euraäminne	25,337		77	15,661		05	+	9,676	72
Mynämäki — Virmo	69,659		69	54,359		77	+	15,299	92
Lieto — Lundo	53,449		16	38,950		14	+	14,499	02
Laitila — Letala	37,608		32	25,495		10	+	12,113	22
Uusikirkko — Nykyrka	23,548		15	7,683		62	+	15,864	53
Kustavi — Gustafs	6,485		24	28,177		89	-	21,692	65
Masku	83,162		65	24,315		57	+	58,847	08
Loimaa — Loimjoki	27,744		72	3,813		78	+	23,930	94
Hinnerjoki	13,169		25	19,755		03	-	6,585	78
Lokalahti	5,571		65	10,303		24	-	4,731	59
Karkku	30,039		53	16,641		10	+	13,398	43
Punkalaidun	91,113		30	90,056		45	+	1,056	85
Rymättylä — Rimito	28,414		98	21,667		25	+	6,747	73
Honkilahdi	10,512		21	5,555		42	+	4,956	79
Pyhäranta	25,195		-	26,613		73	-	1,418	73
Pybämaa	4,515		99	3,455		44	+	1,060	55
Salo, »Salon kauppalan Säästöpankkio	37,358		75	24,231		64	+	13,127	11
Ahlainen — Hvittisbofjärd	17,154		37	8,704		69	+	8,449	68
Käuvatsa	9,391		50	14,154		20	-	4,762	70

Taulu 7. (Jatk.)

Säästöpankin paikka. Sparbankens ort.	Säästöönpantu. Insatt.			Säästöstä otettu. Uttaget.			Lisäys (+) tahi vähennys (-). Ökning (+) eller minskning (-).		
	<i>Smf.</i>	<i>Fmf.</i>	<i>pt.</i>	<i>Smf.</i>	<i>Fmf.</i>	<i>pt.</i>	<i>Smf.</i>	<i>Fmf.</i>	<i>pt.</i>
Prunkkala	2,227		75	2,130		—	+	97	75
Pomarkku — Påmark	27,174		92	11,942	76	+	15,232	16	
Kiikka	33,516		04	35,040	93	—	1,524	89	
Houtskari — Houtskär	3,043		—	3,660	27	—	617	27	
Mouhijärvi	13,221		53	3,889	43	+	9,332	10	
Säkylä *)	—		—	—	—	—	—	—	
Suomusjärvi	27,339		90	35,523	27	—	8,183	37	
Korpo	13,538		35	7,102	50	+	6,435	85	
Merimasku	1,770		70	2,421	49	—	650	79	
Lavia	28,651		10	20,029	17	+	8,621	93	
Suoniemi	27,154		50	9,733	63	+	17,420	87	
Sauvo	5,325		74	2,582	95	+	2,742	79	
Nagu	3,600		—	1,638	37	+	1,961	63	
Kiikoinen	7,859		65	5,720	93	+	2,138	72	
Parainen — Pargas	6,623		35	7,745	50	—	1,122	15	
Honkojoki	19,426		40	8,129	77	+	11,296	63	
Noormarkku	36,920		35	6,029	38	+	30,890	97	
Jämijärvi	7,343		—	3,822	—	+	3,521	—	
Rauman maaseurakunta	20,201		46	3,516	29	+	16,685	17	
Merikarvia	8,101		63	1,374	66	+	6,726	97	
Karvia	7,492		76	2,380	05	+	5,112	71	
Dragsfjärd	28,297		17	2,811	82	+	25,485	35	
Karinainen	19,110		—	3,020	27	+	16,089	73	
Harjavalta	31,055		80	2,662	09	+	28,393	71	
70 Maaseutu — Landsbygden	2,076,387		11	1,683,262	14	+	393,124	97	
77 Turun ja Porin—Åbo och B:borgsl.	4,689,413		59	4,971,713	20	—	282,299	61	
Hämeen lääni.									
Tavastehus län.									
Kaupungit — Städerna.									
Hämeenlinna — Tavastehus	200,470		99	245,501	67	—	45,030	68	
Tampere — Tammerfors	476,993		23	573,814	28	—	96,821	05	
Lahti »Hollolan kunnan Säästö.» ..	50,799		22	41,824	91	+	8,974	31	
Hämeenlinna »Suomal. Säästö.» ..	107,764		54	86,280	98	+	21,483	56	
Lahti »Lahden Säästö.»	18,452		93	21,870	32	—	3,417	39	
Lahti »Lahden Työväen Säästö.» ..	4,158		88	4,618	77	—	459	89	
6 Kaupungit — Städerna	858,639		79	973,910	93	—	115,271	14	
Maaseutu — Landsbygden.									
Urjala — Urdiala	86,703		14	37,279	24	+	49,423	90	
Janakkala	2,900		60	6,443	36	—	3,542	76	

*) Tietoja puuttuu. — Uppgifter saknas.

Tabell 7. (Forts.)

Säästöpankin paikka. Sparbankens ort.	Säästöönpantu. Insatt.			Säästöstä otettu. Uttaget.			Lisäys (+) tai vähennys (—). Ökning (+) eller minskning (—).		
	<i>Smc.</i>	<i>Smf.</i>	<i>pt.</i>	<i>Smc.</i>	<i>Smf.</i>	<i>pt.</i>	<i>Smc.</i>	<i>Smf.</i>	<i>pt.</i>
Jämsä.....	46,409		30	53,269		43	—	6,860	13
Ruovesi.....	58,238		08	43,118		74	+	15,119	34
Lempäälä.....	23,275		62	13,955		20	+	9,320	42
Hausjärvi.....	51,283		17	46,967		46	+	4,315	71
Toijala.....	19,390		46	23,081		30	—	3,690	84
Lammi.....	13,917		—	20,498		57	—	6,581	57
Loppi.....	107,691		80	37,232		63	+	70,459	17
Kuru.....	7,043		90	3,557		51	+	3,486	39
Somero.....	18,870		80	19,776		20	—	905	40
Korpilahti.....	6,405		60	9,936		11	—	3,530	51
Renko.....	21,320		93	11,815		54	+	9,505	39
Forssa.....	10,475		85	13,411		13	—	2,935	28
Nastola.....	6,473		—	4,463		86	+	2,009	14
Haubo.....	8,297		40	8,283		15	+	14	25
Pälkäne.....	31,684		—	23,208		52	+	8,475	48
Vesilahti.....	5,563		—	6,405		44	—	842	44
Kärkölä.....	4,602		50	1,420		—	+	3,182	50
Koski.....	8,354		89	2,407		37	+	5,947	52
Asikkala.....	36,025		18	15,109		62	+	20,915	56
Kangasala.....	6,741		25	3,107		23	+	3,634	02
Kuhmoinen.....	61,544		91	34,753		20	+	26,791	71
Tuulos.....	15,053		91	11,964		62	+	3,089	29
Padasjoki.....	28,611		—	22,192		64	+	6,418	36
Orihvesi.....	14,756		93	17,667		10	—	2,910	17
Luopioinen.....	7,866		—	37,157		22	—	29,291	22
Sabalatti.....	4,204		54	7,367		19	—	3,162	65
Humppila.....	19,800		30	5,165		43	+	14,634	87
Someroniemi.....	32,042		50	171		15	+	31,871	35
Sääksmäki.....	15,661		04	7,807		72	+	7,853	32
Wanaja.....	206		05	2,138		67	—	1,932	62
Längelmäki.....	15,930		63	9,442		45	+	6,488	18
Kuhmalahti.....	8,754		—	5,946		48	+	2,807	52
Kuorevesi.....	4,826		11	5,165		04	—	338	93
Jokioinen.....	3,785		—	1,333		04	+	2,451	96
Messukylä.....	3,441		69	1,168		55	+	2,273	14
Ypäjä.....	1,787		—	193		45	+	1,593	55
Tyrväntö.....	525		—	27		79	+	497	21
Eräjärvi.....	11,249		—	435		—	+	10,814	—
Pirkkala.....	160		20	708		12	—	547	92
41 Maaseutu — Landsbygden	831,873		28	575,552		47	+	256,320	81
47 Hämeen l. — Tavastehus län	1,690,513		07	1,549,463		40	+	141,049	67

Taulu 7. (Jatk.)

Säästöpankin paikka. Sparbankens ort.	Säästöön pantu. Insatt.			Säästöstä otettu. Uttaget.			Lisäys (+) tahi vähennys (—). Ökning (+) eller minskning (—).		
	Smk.	Fmk.	pt.	Smk.	Fmk.	pt.	Smk.	Fmk.	pt.
Viipurin lääni. Viborgs län. Kaupungit — Städerna.									
Viipuri, »Viipurin Säästöpank» — Viborg, »Viborgs Sparbank»	699,444		28	684,562		25	+	14,882	03
Hamina — Fredrikshamn	20,663		45	17,017		38	+	3,646	07
Lappeenranta — Willmanstrand	35,809		61	56,277		87	—	20,468	26
Sortavala	77,689		43	72,071		96	+	5,617	47
Kotka	5,917		50	15,141		88	—	9,224	38
Viipuri — Viborg, »Viipurin Suomal. Säästöpankki»	260,241		38	255,727		21	+	4,514	17
Käkisalmi	160		—	857		52	—	697	52
Kotka, »Kymnlaakson Työväen Säästöpank»	13,215		95	10,691		23	+	2,524	72
Viipuri — Viborg, »Viipurin Työväen säästöpankki»	28,209		08	13,583		21	+	14,625	87
Lappeenranta—Willmanstrand, »Etelä Saimaan Työläisten Säästöpankki»	1,571		39	667		86	+	908	53
10 Kaupungit — Städerna	1,142,922		07	1,126,598		37	+	16,323	70
Maaseutu — Landsbygden.									
Virolahti — Vederlaks	57,868		16	71,896		28	—	14,028	12
Säkkijärvi *)	—		—	—		—	—	—	—
Parikkala	32,130		59	23,537		28	+	8,593	31
Jääski	81,861		28	15,610		18	+	66,251	10
Jaakkima — Jaakimvaara	1,435		40	1,660		—	—	224	60
Pyhäjärvi	11,756		11	16,257		90	—	4,501	79
Hiitola	7,142		84	4,431		52	+	2,711	32
Korpiselkä	5,417		—	5,836		50	—	419	50
Soanlahti	1,917		—	2,800		—	—	883	—
Luumäki	4,396		—	3,471		59	+	924	41
Antrea — St. André	24,206		10	15,422		26	+	8,783	84
Sakkola	1,312		—	1,490		42	—	178	42
Räisälä	7,570		04	9,153		98	—	1,583	94
Vehkalahti	50,800		22	43,390		20	+	7,410	02
Koivisto	5,341		20	7,831		16	—	2,489	96
Muola	986		55	538		74	+	447	81
Sippola	101,800		20	48,318		99	+	53,481	21
Rautu	3,863		30	1,223		50	+	2,639	80
Kirvu	16,396		72	7,642		37	+	8,754	35
Metsäpirtti	9,646		60	3,130		28	+	6,516	32
Kivennapa	3,375		57	335		—	+	3,040	57

*) Tietoja puuttuu. — Uppgifter saknas.

Tabell 7. (Forts.)

Säästöpankin paikka. Sparbankens ort.	Säästöönpantu. Insatt.			Säästöstä otettu. Uttaget.			Lisäys (+) tahi vähennys (-). Ökning (+) eller minskning (-).		
	<i>Smc.</i>	<i>Fmc.</i>	<i>pt.</i>	<i>Smc.</i>	<i>Fmc.</i>	<i>pt.</i>	<i>Smc.</i>	<i>Fmc.</i>	<i>pt.</i>
Miehikkälä	41,425	27		24,795	34		+	16,629	93
Kouvola	32,652	74		8,618	95		+	24,033	79
Ruskeala	2,184	25		915	—		+	1,269	25
Johannes	6,102	79		2,042	79		+	4,060	—
Kurkijoki	9,382	15		4,871	40		+	4,510	75
Savitaipale	9,471	20		5,101	14		+	4,370	06
Kymi	7,438	—		2,438	76		+	4,999	24
Suomenniemi	4,419	52		2,647	—		+	1,772	52
Ruokolahti	4,010	—		141	17		+	3,868	83
Impilahden Kitelän kun.	6,961	60		1,268	—		+	5,693	60
31 Maaseutu — Landsbygden	553,270	40		336,817	70		+	216,452	70
41 Viipurin l. — Viborgs län	1,696,192	47.		1,463,416	07		+	232,776	40
Mikkelin lääni.									
S:t Michels län.									
Kaupungit — Städerna.									
Mikkeli — S:t Michel	228,923	10		212,309	14		+	16,613	96
Savonlinna — Nyslott	49,173	41		35,559	53		+	13,613	88
Heinola	4,959	23		6,333	40		—	1,374	17
3 Kaupungit — Städerna	283,055	74		254,202	07		+	28,853	67
Maaseutu — Landsbygden.									
Kangasniemi	25,654	45		29,211	79		—	3,557	34
Joroinen	28,014	39		8,516	42		+	19,497	97
Rantasalmi	6,603	30		5,381	32		+	1,221	98
Pieksämäki	19,569	—		20,937	87		—	1,368	87
Hirvensalmi	31,927	88		32,503	18		—	575	30
Heinävesi	4,910	—		6,642	57		—	1,732	57
Mäntyharju	58,315	67		24,823	01		+	33,492	66
Sysmä	117,664	53		99,704	25		+	17,960	28
Kerimäki	7,257	86		10,796	58		—	3,538	72
Hartola — Gustaf Adolfs	29,277	54		41,035	24		—	11,757	70
Jousa	48,277	71		58,355	59		—	10,077	88
Leivonmäki	854	50		3,635	69		—	2,781	19
Ristiina — Kristina	5,973	69		10,229	01		—	4,255	32
Juvä — Jockas	20,245	49		7,064	45		+	13,181	04
Luhanko	5,963	—		5,938	94		+	24	06
Heinolan pit. — sock.	17,815	93		13,434	26		+	4,381	67
Anttola	4,155	50		5,329	11		—	1,173	61

Taulu 7. (Jatk.)

Säästöpankin paikka. Sparbankens ort.	Säästöön pantu. Insatt.			Säästöstä otettu. Uttaget.			Lisäys (+) tahi vähennys (-). Ökning (+) eller minskning (-).		
	<i>Smk.</i>	<i>Fmk.</i>	<i>pt.</i>	<i>Smk.</i>	<i>Fmk.</i>	<i>pt.</i>	<i>Smk.</i>	<i>Fmk.</i>	<i>pt.</i>
Puumala	29,395		68	13,180		76	+	16,214	92
Virtasalmi.....	7,310		—	5,586		14	+	1,723	86
Sulkava.....	12,472		16	3,143		38	+	9,328	78
Haukivuori	1,450		—	295		—	+	1,155	—
Kangaslampi	17,874		13	14,362		03	+	3,512	10
Enonkoski	1,280		—	386		67	+	893	33
Savonranta	7,420		—	1,787		71	+	5,632	29
Sääminki	10,445		—	200		87	+	10,244	13
25 Maaseutu — Landsbygden	520,127		41	422,481		84	+	97,645	57
28 Mikkelin l. — St. Michels län	803,183		15	676,683		91	+	126,499	24
Kuopion lääni.									
Kuopio län.									
Kaupungit — Städerna.									
Joensuu	3,606		22	5,105		14	—	1,498	92
Kuopio	121,697		66	163,266		95	—	41,569	29
Iisalmi	33,182		20	41,160		55	—	7,978	35
3 Kaupungit — Städerna	158,486		08	209,532		64	—	51,046	56
Maaseutu — Landsbygden.									
Nurmes	6,202		76	6,252		64	—	49	88
Pielisjärvi	23,200		97	18,219		28	+	4,981	69
Tohmajärvi	1,923		81	1,016		71	+	907	10
Kiuruvesi	45,130		85	36,417		69	+	8,713	16
Leppävirta	39,071		65	42,947		17	—	3,875	52
Liperi — Libelitz	2,864		—	1,575		66	+	1,288	34
Nilsjä	18,696		—	8,402		43	+	10,293	57
Lapinlahti	36,604		78	11,136		53	+	25,468	25
Eno.....	1,718		13	3,065		77	—	1,347	64
Rautalampi	22,949		34	12,820		99	+	10,128	35
Kitee	17,376		07	15,022		44	+	2,353	63
Maaninka	2,025		—	150		—	+	1,875	—
Karttula	9,524		09	11,226		19	—	1,702	10
Hankasalmi	16,891		18	9,653		84	+	7,237	34
Kuusjärvi	2,291		—	3,382		57	—	1,091	57
Rääkkylä	17,795		81	5,431		62	+	12,364	19
Polvijärvi	1,054		50	1,286		72	—	232	22
Kontiolahdi	3,325		09	6,277		04	—	2,951	95
Suonenjoki	9,705		—	10,654		82	—	949	82

Säästöpankin paikka. Sparbankens ort.	Säästöönpantu. Insatt.			Säästöstä otettu. Uttaget.			Lisäys (+) tahi vähennys (—). Ökning (+) eller minskning (—).		
	<i>Smf.</i>	<i>Fmf.</i>	<i>pt.</i>	<i>Smf.</i>	<i>Fmf.</i>	<i>pt.</i>	<i>Smf.</i>	<i>Fmf.</i>	<i>pt.</i>
Ilomantsi	3,055	—	—	2,150	37	—	+	904	63
Juuka	10,008	20	—	11,098	79	—	—	1,090	59
Kaavi	2,057	—	—	4,321	44	—	—	2,264	44
Pielavesi	36,859	65	—	25,257	59	+	+	11,602	06
Vesanto	4,495	—	—	2,380	—	+	+	2,115	—
Taipale	866	—	—	473	63	+	+	392	37
Keitele	4,402	—	—	2,266	88	+	+	2,135	12
Muuruvesi	4,815	—	—	65	—	+	+	4,750	—
27 Maaseutu — Landsbygden	344,907	88	—	252,953	81	+	+	91,954	07
30 Kuopion l. — Kuopio län	503,393	96	—	462,486	45	+	+	40,907	51
Vaasan lääni.									
Vasa län.									
Kaupungit — Städerna.									
Jyväskylä	215,246	55	—	299,715	05	—	—	84,468	50
Nikolainkaupunki »Vaasan Säästö.»									
— Nikolaistad »Vasa Sparbank» ...	403,512	32	—	413,167	80	—	—	9,655	48
Kristiinankaupunki — Kristinestad	51,516	91	—	43,411	52	+	+	8,105	39
Pietarsaari — Jakobstad	67,514	48	—	66,457	09	+	+	1,057	39
Uusikaarleby — Nykarleby	23,651	25	—	28,597	05	—	—	4,945	80
Kokkola — Gamlakarleby	19,396	16	—	17,422	20	+	+	1,973	96
Nikolainkaup. — Nikolaistad »Mus-									
tasaari Sparbank»	16,015	07	—	18,792	48	—	—	2,777	41
Nikolainkaup. — Nikolaistad »Vaasan									
Suom. Säästö.»	68,714	04	—	65,801	95	+	+	2,912	09
8 Kaupungit — Städerna	865,566	78	—	953,365	14	—	—	87,798	36
Maaseutu — Landsbygden.									
Alavus	74,373	59	—	128,390	76	—	—	54,017	17
Vähäkyrö — Lillkyro	40,613	75	—	28,822	25	+	+	11,791	50
Saarijärvi	66,756	10	—	76,617	78	—	—	9,861	68
Ilmajoki — Ilmola	88,773	97	—	101,530	56	—	—	12,756	59
Kokkolan pit. — Gamlakarleby sock.	14,261	87	—	12,997	93	+	+	1,263	94
Kauhava	85,615	57	—	79,016	34	+	+	6,599	23
Uurainen	850	95	—	3,695	68	—	—	2,844	73
Virrat	31,630	32	—	25,825	19	+	+	5,805	13
Konginkangas	3,040	—	—	10,378	81	—	—	7,338	81
Viitasaari	48,238	77	—	55,751	63	—	—	7,462	86
Teerijärvi	78,893	47	—	16,946	62	+	+	61,946	85
Pihtipudas	25,143	97	—	15,216	10	+	+	9,927	87
Karstula	62,778	88	—	38,877	25	+	+	23,901	63
Isokyrö — Storkyro	56,212	68	—	54,236	60	+	+	1,976	08

Taulu 7. (Jatk.)

Säästöpankin paikka. Sparbankens ort.	Säästöönpantu Insatt.			Säästöstä otettu. Uttaget.			Lisäys (+) tahi vähennys (—). Ökning (+) eller minskning (—).		
	<i>Smc.</i>	<i>Smc.</i>	<i>pt.</i>	<i>Smc.</i>	<i>Smc.</i>	<i>pt.</i>	<i>Smc.</i>	<i>Smc.</i>	<i>pt.</i>
Laukaa	7,227	—		7,053	82		+	173	18
Kivijärvi	23,932	—		24,377	80		—	445	80
Keuruu.....	8,971	73		7,371	12		+	1,600	61
Ylihärnä	21,652	25		29,537	—		—	7,884	75
Lapua — Lappo	102,618	67		117,986	98		—	15,368	31
Kuortane	61,973	32		61,170	59		+	802	73
Pirttikylä — Pörtom	63,341	53		52,281	37		+	11,060	16
Kauhajoki.....	58,314	18		38,723	54		+	19,590	64
Lappajärvi	59,052	09		61,430	31		—	2,378	22
Multia	14,424	21		7,156	26		+	7,267	95
Kortesjärvi	23,521	02		28,095	06		—	4,574	04
Kurikka.....	46,088	20		34,304	40		+	11,783	80
Evijärvi.....	55,905	35		50,993	25		+	4,912	10
Vintala	26,534	66		15,185	03		+	11,349	63
Soini	15,695	03		2,381	08		+	13,313	95
Ähtäri — Etseri	92,922	55		32,306	65		+	60,615	90
Alahärnä	59,446	18		58,061	85		+	1,384	33
Jyväskylän, pit. — sock.	18,729	81		33,446	63		—	14,716	82
Närpiö — Närpes	42,124	54		50,649	98		—	8,525	44
Karijoki — Bötom	42,709	74		18,540	33		+	24,169	41
Alaveteli — Nedervetil	18,303	—		10,628	62		+	7,674	38
Korsnäs	59,916	82		23,838	78		+	36,078	04
Siipyy — Sideby	6,577	99		7,855	47		—	1,277	48
Seinäjäki	23,028	81		24,268	57		—	1,239	76
Sulva — Solf	15,022	94		5,940	49		+	9,082	45
Peräseinäjäki	33,114	47		23,222	56		+	9,891	91
Maalahti — Malaks	22,309	32		19,565	12		+	2,744	20
Äänekoski	62,057	97		62,069	64		—	11	67
Jalasjärvi	50,194	74		54,080	64		—	3,885	90
Alajärvi	78,686	85		38,614	50		+	40,072	35
Isojäki — Stora	71,985	99		56,816	06		+	15,169	93
Veteli — Vetil	33,730	20		31,239	92		+	2,490	28
Sumiainen.....	2,150	—		601	89		+	1,548	11
Ylistaro	68,467	43		72,791	44		—	4,324	01
Nurmo	24,534	55		23,593	04		+	941	51
Öfvermark	55,319	15		32,814	48		+	22,504	67
Töysä	17,649	98		20,926	39		—	3,276	41
Kälviä	76,806	62		21,210	36		+	55,596	26

Tabell 7. (Forts.)

Säästöpankin paikka. Sparbankens ort.	Säästöönpanantu. Insatt.			Säästöstä otettu. Uttaget.			Lisäys (+) tahi vähennys (-). Ökning (+) eller minskning (-).		
	<i>Smk.</i>	<i>Smk.</i>	<i>7½.</i>	<i>Smk.</i>	<i>Smk.</i>	<i>7½.</i>	<i>Smk.</i>	<i>Smk.</i>	<i>7½.</i>
Jurva	36,973		10	27,718		75	+	9,254	35
Toholampi	46,274		26	15,245		52	+	31,028	74
Laihia	65,601		04	63,638		42	+	1,962	62
Kannus	75,985		96	38,781		94	+	37,204	02
Kaustinen	25,909		06	12,812		42	+	13,096	64
Lehtimäki	18,074		17	3,787		75	+	14,286	42
Teuva	84,440		70	72,104		41	+	12,336	29
Halsua	1,971		59	4,525		79	-	2,554	20
Petäjavesi	2,059		35	1,704		59	+	354	76
Perho	6,187		15	1,387		36	+	4,749	79
Yttermark	9,045		35	5,317		87	+	3,727	48
63 Maaseutu — Landsbygden	2,614,746		51	2,156,459		34	+	458,287	17
71 Vaasan l. — Vasa län	3,480,313		29	3,109,824		48	+	370,488	81
Oulun lääni.									
Uleåborgs län.									
Kaupungit — Städerna.									
»Oulu, kaup., Uleåborg stads»	340,999		72	299,094		12	+	41,905	60
Raabe — Brahestad	32,938		14	46,630		12	-	13,691	98
Kajaani	41,122		46	39,183		05	+	1,939	41
Oulu, Uleåborg »Sampo»	200,283		43	192,324		89	+	7,958	54
Tornio — Torneå	3,942		—	5,414		30	-	1,472	30
Kemi	4,398		57	3,173		52	+	1,225	05
6 Kaupungit — Städerna	623,684		32	585,820		—	+	37,864	32
Maaseutu — Landsbygden.									
Liminka	39,610		02	15,815		72	+	23,794	30
Rantsila	19,863		14	5,743		97	+	14,119	17
Ylitornio — Öfvertorneå	26,232		—	15,075		65	+	11,156	35
Pyhäjärvi	4,967		—	2,777		57	+	2,189	43
Kemi	3,376		76	3,645		70	-	268	94
Rovaniemi	54,638		94	48,303		49	+	6,335	45
Haukipudas	27,119		93	16,809		80	+	10,310	13
Nivala	42,227		13	26,106		69	+	16,120	44
Kalajoki	55,915		77	82,169		24	-	26,253	47
Muhos	2,095		20	2,219		75	-	124	55
Tyrnävä	5,647		80	5,632		28	+	15	52
Ii — Ijo	33,649		83	19,708		—	+	13,941	83
Paavola	21,677		30	9,900		93	+	11,776	37
Haapajarvi	23,214		10	17,352		04	+	5,862	06

Taulu 7. (Loppu)

Säästöpankin paikka. Sparbankens ort.	Säästöönpantu. Insatt.			Säästöstä otettu. Uttaget.			Lisäys (+) tabi vähennys (-). Ökning (+) eller minskning (-).		
	<i>Smk.</i>	<i>Fmk.</i>	<i>pt.</i>	<i>Smk.</i>	<i>Fmk.</i>	<i>pt.</i>	<i>Smk.</i>	<i>Fmk.</i>	<i>pt.</i>
Haapavesi	21,843		05	16,137		23	+	5,705	82
Sotkamo	11,603		11	14,237		20	-	2,634	09
Tervola	5,979		89	10,041		70	-	4,061	81
Ylikiminki — Öfverkiminge	17,235		41	10,729		58	+	6,505	83
Kestilä	10,429		54	4,350		37	+	6,079	17
Kuusamo	78,391		33	8,736		64	+	69,654	69
Kittilä	4,475		—	2,095		73	+	2,379	27
Ylivieska	25,339		65	12,238		90	+	13,100	75
Pulkkila	12,365		25	8,578		15	+	3,787	10
Vihanti	13,786		61	5,883		80	+	7,902	81
Pudasjärvi	14,642		—	3,824		93	+	10,817	07
Oulainen	57,786		75	49,293		47	+	8,493	28
Alatornio — Nedertorneå	12,164		56	7,756		44	+	4,408	12
Kiiminki — Kiminge	4,094		79	3,673		92	+	420	87
Säräisniemi	4,217		60	3,371		91	+	845	69
Lumijoki	11,150		30	10,976		89	+	176	41
Utajärvi	15,375		20	2,268		85	+	13,106	35
Siikajoki	5,238		63	4,076		53	+	1,162	10
Turtola	12,793		29	1,536		02	+	11,257	27
Sievi	16,342		73	13,703		57	+	2,639	16
Sodankylä	11,507		82	2,826		01	+	8,681	81
Puolanka	9,646		87	7,089		54	+	2,557	33
Kuolajärvi	25,220		69	31,546		55	-	6,325	86
Kemijärvi	34,553		—	37,672		87	-	3,119	87
Kärsämäki	11,862		05	5,795		23	+	6,066	82
Alavieska	17,388		16	20,761		55	-	3,373	39
Ristijärvi	7,229		71	7,851		78	-	622	07
Rautio	16,546		70	13,388		26	+	3,158	44
Hyrnsalmi	3,644		50	3,109		67	+	534	83
Taivalkoski	4,796		49	3,328		96	+	1,467	53
Pyhäjoki	35,583		34	19,517		13	+	16,066	21
Kuhmoniemi	16,134		—	4,846		20	+	11,287	80
Kolari	613		20	36		63	+	576	57
Reisjärvi	2,383		58	969		27	+	1,414	31
Oulunsalo	2,236		70	1,612		50	+	624	20
Temmes	6,803		89	2,145		01	+	4,658	88
Merijärvi	9,285		—	1,566		25	+	7,718	75
Saloinen	5,507		33	84		04	+	5,423	29
52 : Maaseutu — Landsbygden	936,435		64	628,920		11	+	307,515	53
58 Oulun l. — Uleåborgs län	1,560,119		96	1,214,740		11	+	345,379	85

BIDRAG TILL FINLANDS OFFICIELA STATISTIK.

VII.

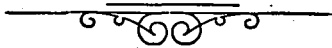
D.

BANK-STATISTIK.

FINLANDS BANK, PRIVATBANKERNA, HYPOTEKSINRÄTTNINGARNA, POSTSPARBANKEN OCH SPARBANKERNA.

JULI 1913.

PUBLICERAD AF FINANSEXPEDITIONEN I KEJSERLIGA SENATEN
FÖR FINLAND.



HELSINGFORS, 1913.

KEJSERLIGA SENATENS TRYCKERI.

Tab. 1 a) Finlands Banks

1	2	3	4
Aktiva.			
<i>Valuta för sedelutgifning:</i>			
Metallisk kassa:			
myntadt guld: finskt	31,801,050	—	
» » ryskskt och utländskt	3,269,678	82	
omyntadt guld	863,736	78	
guld å myntverket	4,758	14	1) 35,939,223 74
Finskt silfvermynt	1,905,954	—	
Banksedlar och kuponger i utländskt mynt	843,929	10	
Obligationer i utländskt mynt	23,152,963	18	
Kontokuranter i utlandet	49,317,056	52	
Kreditiv i utlandet	10,000,000	—	
Växlar i utländskt mynt, i portfölj	9,786,293	48	2) 95,006,196 28
(Summa Fmk 130,945,420 :02).			
<i>Öfriga tillgångar:</i>			
Växlar i finskt mynt, i portfölj	81,451,879	76	
Hypotekslån	29,969,124	76	
Kassakreditiv	4,110,276	17	3) 115,531,280 69
Omyntadt silfver	29,955	75	
Silfver å myntverket	34,170	73	
Kopparmynt	59,211	57	
Obligationer i finskt mynt	681,059	—	
Växlar i utländskt mynt, protesterade	528,749	91	
» i finskt mynt, protesterade	455,301	45	
Bankfastigheter	2,713,399	61	
Inventarier	100	—	
Diverse räkningar	23,084	20	4) 4,525,032 22
Summa aktiva Fmk			251,001,732 93

	Den 14 juni 1913.	Den 15 juli 1912.
1) Motsvarande tal utgjorde	35,637,091: 91	32,456,311: 71
2) » » »	91,525,054: 87	94,025,625: 56
3) » » »	122,674,703: 20	104,261,896: 94
4) » » »	4,472,832: 64	3,874,378: 11

ställning den 15 juli 1913.

4	5	6	7
Passiva.			
<i>Egna fonder och vinstmedel:</i>			
Grundfond	25,000,000	—	
Reservfond	63,330,082	46	
Odisponerade vinstmedel	13,512,709	66	¹⁾ 101,842,792
Kreditiv i utlandet			10,000,000
<i>Vid anfordran betalbara förbindelser:</i>			
Utelöpande sedlar	110,644,186	—	
» postremissväxlar	283,588	20	
» invisningar på kontoret i S:t Petersburg ..	95,155	37	
Innestående på upp- och afskrifningsräkning:			
med statsverket	18,020,450	86	
med andra	5,637,522	61	
Kontokuranter i utlandet	1,142,457	36	
För statslåneanniteter innestående	—	—	
Till af Landtdagen bestämda ändamål reserverade vinstmedel	2,370,000	—	
Diverse räkningar	828,700	29	
På inkassoväxlar uppburet	136,880	12	²⁾ 139,158,940
<i>Sedelutgifningsrätt:</i>			
Valuta för sedelutgifning	130,945,420: 02		
Därutöver äger banken utgifva sedlar för	40,000,000: —		170,945,420: 02
Afgår: vid anfordran be- talbara förbindelser ..	139,158,940: 81		
på beviljade kassakre- ditiv innestående	1,923,923: 83		141,082,864: 64
Obegagnad sedelutgifningsrätt Fmk			³⁾ 29,862,555: 38
Summa passiva Fmk			251.001,732 93

Den 14 juni
1913.Den 15 juli
1912.

¹⁾ Motsvarande tal utgjorde	101,014,016: 19	96,270,380: 68
²⁾ » » »	143,295,666: 43	138,347,831: 64
³⁾ » » »	21,687,685: 38	25,966,823: 55

Tab. 1 b) Finlands Banks

1	2	3	
Aktiva.			
<i>Valuta för sedelutgifning:</i>			
Metallisk kassa:			
myntadt guld: finskt	31,644,520	—	
» » ryskskt och utländskt	3,415,595	26	
omyntadt guld	852,645	21	
guld å myntverket	4,758	14	¹⁾ 35,917,518 61
Finskt silfvermynt	1,895,958	25	
Banksedlar och kuponger i utländskt mynt	542,223	81	
Obligationer i utländskt mynt	23,152,963	18	
Kontokuranter i utlandet	52,080,456	07	
Kreditiv i utlandet	10,000,000	—	
Växlar i utländskt mynt, i portfölj	9,566,344	14	²⁾ 97,237,945 45
(Summa Fmk 133,155,464: 06).			
<i>Öfriga tillgångar:</i>			
Växlar i finskt mynt, i portfölj	79,355,420	87	
Hypotekslån	29,657,455	46	
Kassakreditiv	4,386,968	71	³⁾ 113,399,845 04
Omyntadt silfver	28,785	79	
Silfver å myntverket	51,537	40	
Kopparmynt	62,197	35	
Obligationer i finskt mynt	681,059	—	
Växlar i utländskt mynt, protesterade	528,749	91	
» i finskt mynt, protesterade	469,694	15	
Bankfastigheter	2,713,399	61	
Inventarier	100	—	
Diverse räkningar	23,025	60	⁴⁾ 4,558,548 81
Summa aktiva Fmk			251,113,857 91

	Den 30 juni 1913.	Den 31 juli 1912.
¹⁾ Motsvarande tal utgjorde	35,724,155: 12	32,463,129: 84
²⁾ " " "	93,341,632: 90	94,559,897: 38
³⁾ " " "	119,562,554: 55	102,237,795: 66
⁴⁾ " " "	4,527,135: 57	3,830,157: 52

ställning den 31 juli 1913.

4	5	6	
Passiva.			
<i>Egna fonder och vinstmedel:</i>			
Grundfond	25,000,000	—	
Reservfond	63,330,082	46	
Odisponerade vinstmedel	14,060,921	75	1) 102,391,004 21
Kreditiv i utlandet			10,000,000 —
<i>Vid anfordran betalbara förbindelser:</i>			
Utelöpande sedlar	109,869,628	—	
» postremissväxlar	241,003	65	
» invisningar på kontoret i S:t Petersburg ..	51,786	07	
Innestående på upp- och afskrifningsräkning:			
med statsverket	18,952,901	49	
med andra	5,152,924	67	
Kontokuranter i utlandet	750,549	51	
För statslåneannuiteter indestående	—	—	
Till af Landtdagen bestämda ändamål reserverade vinstmedel	2,370,000	—	
Diverse räkningar	1,244,284	25	
På inkassoväxlar uppbyret	89,776	06	2) 138,722,853 70
<i>Sedelutgiftningsrätt:</i>			
Valuta för sedelutgiftning 133,155,464: 06			
Därutöfver äger banken			
utgifva sedlar för 40,000,000: —	173,155,464: 06		
Afgår: vid anfordran betalbara förbindelser ..	138,722,853: 70		
på beviljade kassakreditiv indestående	1,598,231: 29	140,321,084: 99	
Obegagnad sedelutgiftningsrätt.... Fmk 3)	32,834,379: 07		
Summa passiva Fmk			251,113,857 91

Den 30 juni
1913.Den 31 juli
1912.

1) Motsvarande tal utgjorde 101,447,616: 12
 2) » » » 141,707,862: 02
 3) » » » 26,190,199: 22

96,721,762: 15
 136,369,218: 25
 29,070,711: 88

Tab. 2. Privatbankernas ställning

Debet-

1	Bankens namn.	2		3		4		5	
		K a s							
		Finskt mynt.		Ryskt mynt.					
		Guldmynt.	Öfrigt metal- liskt mynt och sedlar.	Guldmynt.	Öfrigt metal- liskt mynt och sedlar.				
1	Föreningsbanken i Finland	61,710	—	2,471,281	98	49,227	28	186,660	29
2	Kansallis-Osake-Pankki	62,660	—	2,647,782	58	27,958	68	344,650	41
3	Nordiska Aktiebanken för handel och industri	62,690	—	2,626,786	84	35,724	24	197,215	42
4	Wasa Aktiebank.....	10,210	—	1,004,984	80	2,253	33	10,436	24
5	Privatbanken i Helsingfors, Aktie- bolag	14,070	—	361,355	10	2,670	—	73,339	44
6	Åbo Aktiebank	5,880	—	430,768	45	6,400	80	127,972	09
7	Suomen Kauppapankki, Osakeyhtiö..	6,050	—	525,783	10	5,114	88	48,773	90
8	Tampereen Osake-Pankki	6,950	—	196,397	52	53	26	833	47
9	Nylands Aktiebank	2,720	—	263,494	67	2,152	96	23,486	72
10	Landtmannabanken, Aktiebolag	17,120	—	371,078	48	253	08	3,286	72
11	Nykarleby Aktiebank	—	—	23,732	78	—	—	24	63
12	Länsi-Suomen Osake-Pankki.....	680	—	84,189	03	—	—	521	26
13	Helsingfors Aktiebank.....	—	—	13,882	62	—	—	8,912	52
14	Säästöpankkien/Keskus-Osake-Pankki	—	—	5,145	18	—	—	—	—
15	Summa Fmk	250,740	—	11,026,663	13	131,808	51	1,026,113	11
16	Juni 1913	253,840	—	11,651,733	57	106,412	18	1,135,736	90
17	Juli 1912	290,650	—	12,659,120	78	157,455	75	833,060	80

vid juli månads utgång 1913.

sidan.

6		7		8		9		10		11		12			
Utländskt mynt.				På upp- och afskrifningsräkning i Finlands Bank, på löpande räkning i andra banker.				Postremissväxlar.				Diverse.		Summa.	
Guldmynt.		Öfrigt metalliskt mynt och sedlar.						Finlands Banks.		Privatbankernas.					
43,414	41	190,036	96	163	26	10,000	—	215,051	08	16,492	71	3,244,037	97	1	
14,474	55	105,309	93	1,557,011	94	—	—	173,795	44	8,371	55	4,942,015	08	2	
15,396	57	144,166	26	29,500	—	347	42	88,080	13	16,728	74	3,216,635	62	3	
12,513	99	164,660	61	54,576	94	2,675	80	43,496	93	2,103	84	1,307,912	48	4	
1,482	33	27,350	90	—	—	—	—	11,606	91	—	—	491,874	68	5	
9,134	—	12,982	49	—	—	—	—	174,087	71	—	—	767,225	54	6	
2,595	40	44,796	99	15,000	—	—	—	23,108	54	25	91	671,248	72	7	
353	74	3,220	38	—	—	—	—	31,839	21	—	—	239,647	58	8	
2,782	30	15,695	56	25,084	91	—	—	—	—	340	22	335,757	34	9	
1,359	81	14,073	98	31,665	82	—	—	18,311	32	—	—	457,149	21	10	
51	15	3,338	63	—	—	—	—	528	90	—	—	27,676	09	11	
78	30	4,153	60	—	—	—	—	—	—	—	—	89,622	19	12	
—	—	—	—	258,408	44	—	—	—	—	—	—	281,203	58	13	
—	—	—	—	—	—	—	—	—	—	—	—	5,145	18	14	
103,636	55	729,786	29	1,971,411	31	13,023	22	779,906	17	44,062	97	16,077,151	26	15	
90,205	27	705,387	34	885,199	38	33,329	44	842,284	16	189,433	28	15,893,561	52	16	
129,954	67	660,256	48	1,215,711	21	28,712	24	679,735	70	59,288	97	16,713,946	60	17	

Tab. 2. (Forts). Privatbankernas ställ-
Debet-

Bankens namn.	13		14		15		16	
	Utländska korrespon- denter.		Utländska växlar.		Inhemska växlar.		Lån.	
1 Föreningsbanken i Finland	4,969,223	09	2,755,510	84	74,551,264	22	63,468,092	39
2 Kansallis-Osake-Pankki	5,165,037	06	10,792,995	50	75,278,356	56	38,164,433	57
3 Nordiska Aktiebanken för handel och industri	3,990,394	71	6,158,176	14	65,237,415	60	43,450,886	08
4 Wasa Aktiebank	1,194,971	51	1,592,560	64	25,034,969	05	17,046,233	16
5 Privatbanken i Helsingfors, Aktie- bolag	591,425	49	1,041,702	66	14,324,559	93	27,739,801	41
6 Åbo Aktiebank	723,560	22	158,086	54	9,540,212	45	7,025,386	65
7 Suomen Kauppapankki, Osakeyhtiö..	1,097,032	96	—	—	4,688,094	94	3,472,476	—
8 Tampereen Osake-Pankki	106,184	66	77,215	90	6,535,356	28	3,890,063	18
9 Nylands Aktiebank	232,930	54	50,717	31	4,912,188	58	4,443,863	31
10 Landtmannabanken, Aktiebolag	67,872	44	28,469	89	4,169,458	32	7,210,967	23
11 Nykarleby Aktiebank	—	—	3,498	64	2,905,766	68	1,422,693	70
12 Länsi-Suomen Osake-Pankki	47,006	99	—	—	1,544,728	62	287,650	—
13 Helsingfors Aktiebank	25,867	21	4,588	94	232,144	72	694,948	26
14 Säästöpankkien Keskus-Osake-Pankki	—	—	—	—	—	—	3,228,800	—
15 Summa Fmk	18,211,506	88	22,663,523	—	288,954,515	95	221,546,294	94
16 Juni 1913	14,937,183	30	17,298,608	29	297,061,355	87	222,259,633	04
17 Juli 1912	23,831,935	79	16,991,832	02	276,675,408	02	215,892,328	60

ning vid juli månads utgång 1913.

sidan.

17		18		19				20		21		22	
Kassakreditiv.		Inhemska korrespondenter.		O b l i g a t i o n e r.				Aktier.		Andra bankers depositionsbevis.			
				I utländskt mynt.		I finskt mynt.							
31,539,653	60	32,400,613	47	4,639,576	35	2,121,482	50	1,840,656	—	110,500	—	1	
46,801,666	60	16,441,326	20	2,004,129	64	1,113,468	42	3,518,478	47	235,843	13	2	
23,402,904	53	33,585,970	77	4,765,063	08	3,058,323	—	158,761	—	178,669	29	3	
7,411,923	75	3,502,062	06	762,853	52	738,875	—	1,014,956	01	161,541	13	4	
8,377,906	96	5,664,586	09	345,630	—	3,431,371	—	1,285,270	—	47,600	—	5	
6,466,368	25	5,412,025	17	—	—	1,739,750	—	47,640	—	195,513	40	6	
9,089,295	90	2,438,602	10	217,180	—	—	—	163,440	—	174,629	31	7	
4,520,802	27	744,818	21	1,311,102	34	134,800	—	78,639	—	51,625	45	8	
4,275,350	67	33,894	67	581,120	—	208,650	—	2,000	—	113,164	86	9	
2,650,192	48	506,902	08	292,000	—	197,000	—	58,000	—	35,333	94	10	
1,212,366	93	—	—	—	—	44,250	—	452,906	25	22,210	50	11	
947,694	63	220,664	74	2,195	—	39,185	—	—	—	311,026	63	12	
139,145	28	—	—	—	—	404,722	46	36,908	75	12,000	—	13	
—	—	773,063	60	191,300	13	49,750	—	—	—	100,000	—	14	
146,835,271	85	101,724,529	16	15,112,150	06	13,281,627	38	8,657,655	48	1,749,657	64	15	
146,282,684	19	106,411,825	60	14,859,861	69	13,300,942	38	8,574,592	73	2,054,189	73	16	
134,822,077	62	96,847,586	24	14,499,515	75	12,372,934	52	6,655,053	92	1,420,245	20	17	

Tab. 2. (Forts.). Privatbankernas ställ-
Debet-

Bankens namn.	23		24		25		26	
	Aföningar.		Öfriga om- kostnader.		Räntor.		Fastig- För bankända- mål.	
1 Föreningsbanken i Finland	574,312	20	289,449	60	6,601,337	65	3,789,682	75
2 Kansallis-Osake-Pankki	534,950	78	256,982	34	4,402,800	51	6,339,802	87
3 Nordiska Aktiebanken för handel och industri	590,325	43	243,597	16	5,279,254	75	4,750,000	—
4 Wasa Aktiebank.....	236,167	45	91,490	95	1,091,923	14	2,549,000	—
5 Privatbanken i Helsingfors, Aktie- bolag	73,840	—	50,647	06	1,811,344	72	1,000,000	—
6 Åbo Aktiebank	78,882	56	52,513	31	1,122,041	36	1,224,022	96
7 Suomen Kauppapankki, Osakeyhtiö..	127,062	54	42,367	91	622,791	54	—	—
8 Tampereen Osake-Pankki	68,433	43	18,952	92	631,851	14	809,447	94
9 Nylands Aktiebank	69,069	75	28,366	14	521,340	45	813,622	95
10 Landtmannabanken, Aktiebolag	59,277	86	25,459	20	448,173	64	110,000	—
11 Nykarleby Aktiebank	16,720	—	12,372	96	155,190	38	50,000	—
12 Länsi-Suomen Osake-Pankki.....	30,759	81	¹⁾ 28,996	86	20,544	14	33,207	47
13 Helsingfors Aktiebank.....	23,902	74	10,499	01	19,746	64	—	—
14 Säästöpankkien Keskus-Osake-Pankki	7,970	30	6,073	34	89,771	80	—	—
15 Summa Fmk	2,491,674	85	1,158,268	76	22,818,111	86	21,468,786	94
16 Juni 1913	2,127,215	72	1,017,035	74	20,046,334	26	21,330,881	33
17 Juli 1912	2,246,864	88	998,524	86	19,556,737	79	19,318,426	89

¹⁾ Häraf Fmk 16,821: — organisationskostnader.

ning vid juli månads utgång 1913.

sidan:

27		28		29		30		31		32		
heter.		Inventarier.		Diverse räkningar.		Hypoteksafdelningen.		Totala debetsidan.		På kassakreditiven beviljadt belopp.		
Öfriga.												
124,586	60	105,529	62	823,903	84	2,865,450	52	236,814,863	21	35,847,100	—	1
546,612	29	142,111	60	2,559,577	35	—	—	219,240,587	97	54,613,437	86	2
401,400	—	50,000	—	440,292	38	2,848,206	67	201,806,276	21	28,675,000	—	3
2,280,000	—	52,013	37	152,152	85	—	—	66,221,606	07	8,755,640	—	4
—	—	10,000	—	33,604	86	—	—	66,321,164	86	9,900,650	—	5
358,961	02	41,587	80	439,214	94	—	—	35,392,992	17	7,539,935	—	6
—	—	56,177	89	132,637	04	—	—	22,993,036	85	11,570,850	—	7
—	—	22,505	12	421,028	77	—	—	19,662,474	19	4,892,104	49	8
—	—	11,335	—	28,087	01	—	—	16,661,458	58	4,973,840	—	9
—	—	35,474	31	46,453	69	—	—	16,398,184	29	3,056,050	—	10
—	—	6,000	—	2,229	—	—	—	6,334,381	13	1,350,100	—	11
—	—	14,772	62	6,586	85	—	—	3,624,641	55	1,113,200	—	12
—	—	15,657	29	53,649	55	—	—	1,954,984	43	156,000	—	13
—	—	11,287	84	165,750	—	—	—	4,628,912	19	—	—	14
3,711,559	91	574,452	46	5,305,168	13	5,713,657	19	918,055,563	70	172,443,907	35	15
3,692,572	43	558,784	67	5,586,273	07	5,688,281	81	918,981,817	37	171,427,362	86	16
2,882,262	15	374,993	55	4,493,881	49	5,739,430	04	872,333,985	93	164,057,004	21	17

Tab. 2. (Forts.). Privatbankernas ställ-

Kredit-

1		2		3		4	
Bankens namn.		Aktiekapital.		Reservfonder.		Pensionsfond.	
1	Föreningsbanken i Finland	30,000,000	—	10,110,903	47	867,632	18
2	Kansallis-Osake-Pankki	13,000,000	—	18,250,000	—	574,876	86
3	Nordiska Aktiebanken för handel och industri	18,000,000	—	15,600,000	—	1,218,576	97
4	Wasa Aktiebank.....	5,000,000	—	4,200,000	—	244,421	80
5	Privatbanken i Helsingfors, Aktie- bolag	8,000,000	—	7,400,000	—	155,000	—
6	Åbo Aktiebank	4,000,000	—	1,900,000	—	—	—
7	Suomen Kauppankki, Osakeyhtiö..	4,000,000	—	540,158	03	—	—
8	Tampereen Osake-Pankki	3,000,000	—	600,000	—	—	—
9	Nylands Aktiebank	2,000,000	—	1,500,000	—	95,000	—
10	Landtmannabanken, Aktiebolag.	2,000,000	—	41,288	95	—	—
11	Nykarleby Aktiebank	600,000	—	185,000	—	—	—
12	Länsi-Suomen Osake-Pankki.....	1,948,894	85	—	—	—	—
13	Helsingfors Aktiebank.....	1,000,000	—	—	—	—	—
14	Säästöpankkien Keskus-Osake-Pankki	850,000	—	15,000	—	—	—
15	Summa Fmk	93,398,894	85	60,342,345	45	3,155,507	81
16	Juni 1913	93,051,669	85	60,342,345	45	3,156,507	81
17	Juli 1912	86,599,737	—	60,431,355	82	3,014,499	68

ning vid juli månads utgång 1913.

sidan.

5		6		7		8		9		
Odisponerade vinstnedel.		Depositions- räkning.		Sparkasseräk- ning.		Löpande räkning.		Postremissväxlar.		
58,249	79	160,321,202	18	—	—	10,047,904	97	1,061,840	44	1
1,067,829	15	149,659,504	44	14,398,176	22	9,198,823	16	1,191,042	09	2
413,676	57	122,355,544	59	4,871,978	11	9,283,714	—	1,308,270	03	3
123,079	52	46,647,831	35	625,708	11	3,015,074	43	235,272	08	4
821,181	31	18,594,639	22	15,592,775	27	2,459,775	27	89,475	75	5
230,357	56	17,635,924	87	1,447,174	—	1,796,340	69	157,844	02	6
34,414	04	13,918,206	81	1,150,723	68	1,963,722	66	303,284	26	7
91,776	75	11,263,318	59	1,031,155	61	724,039	94	114,015	11	8
67,297	15	9,591,991	76	2,035,419	20	414,066	86	54,344	31	9
5,333	44	9,901,503	71	1,769,415	55	805,706	87	59,058	39	10
8,327	77	4,462,342	34	609,743	85	26,082	36	6,217	71	11
—	—	1,248,994	99	—	—	244,557	24	53,719	58	12
—	—	536,809	49	122,588	33	193,146	33	39	20	13
800	26	3,543,981	21	—	—	2,444	85	—	—	14
2,922,823	31	569,681,795	55	43,654,857	93	40,180,399	63	4,634,422	97	15
2,912,674	70	566,830,643	60	42,840,921	04	39,876,465	66	5,702,311	09	16
3,332,554	22	555,622,945	80	36,708,767	05	41,596,126	82	4,579,102	75	17

Tab. 2. (Forts.). Privatbankernas ställ-
Kredit-

Bankens namn.	10		11		12.	
	Korrespondenter.				Rediskonterade växlar.	
	Utländska.		Inhemska.			
1 Föreningsbanken i Finland	5,350,292	07	2,394,687	50	4,380,000	—
2 Kansallis-Osake-Pankki	1,767,045	18	2,349,684	39	27,208	30
3 Nordiska Aktiebanken för handel och in- dustri	5,656,671	73	6,059,513	06	4,925,000	—
4 Wasa Aktiebank	1,102,273	28	139,882	33	1,677,270	01
5 Privatbanken i Helsingfors, Aktiebolag ..	4,408,209	28	3,659,822	76	1,826,514	72
6 Åbo Aktiebank	1,137,705	81	344,523	04	2,838,923	92
7 Suomen Kauppapankki, Osakeyhtiö	168,521	—	10,273	19	—	—
8 Tampereen Osake-Pankki	59,623	64	553,068	74	968,887	02
9 Nylands Aktiebank	—	—	—	—	—	—
10 Landtmannabanken, Aktiebolag	—	—	7,486	09	681,612	10
11 Nykarleby Aktiebank	—	—	—	—	—	—
12 Länsi-Suomen Osake-Pankki	—	—	20,200	—	—	—
13 Helsingfors Aktiebank	13,043	31	—	—	—	—
14 Säästöpankkien Keskus-Osake-Pankki	—	—	8,887	66	—	—
15 Summa Fmk	19,663,385	30	15,548,028	76	17,325,416	07
16 Juni 1913	26,041,780	29	15,771,138	32	20,322,259	83
17 Juli 1912	12,447,218	75	22,596,863	73	4,587,939	48

¹⁾Häraf bankens utelöpande egna sedlar Fmk 29,805: —.

ning vid juli månads utgång 1913.

sidan.

13		14		15		16		17		18		19		
L & n.				Outtagna dividender.	Räntor och provisioner.	Diverse räk- ningar.	På inkasso- växlar upp- buret.	Totala kredit- sidan.						
Mot bank- fastigheter.		Öfriga.												
—	—	2,025,000	—	9,703	50	9,680,232	98	1,133,393	99	373,820	14	236,814,863	21	1
—	—	300,000	—	15,868	—	6,781,441	50	334,147	29	324,941	39	219,240,587	97	2
—	—	3,085,000	—	24,344	—	7,997,483	42	515,103	64	491,400	09	201,806,276	21	3
—	—	1,200,669	64	1,980	—	1,857,696	28	50,691	57	99,755	67	66,221,606	07	4
263,867	91	—	—	1,454	—	2,991,342	25	56,820	17	286	95	66,321,164	86	5
—	—	520,000	—	1,683	—	1,411,849	88	1,945,660	47	24,504	91	35,392,992	17	6
—	—	—	—	10,715	—	863,434	96	10,831	46	18,751	76	22,993,036	85	7
65,880	41	164,100	—	3,319	—	836,142	32	185,941	18	1,205	88	19,662,474	19	8
—	—	—	—	1,034	—	837,851	39	57,820	53	6,633	38	16,661,458	58	9
63,500	—	414,000	—	8,092	—	635,669	01	2,335	71	3,187	47	16,398,184	29	10
—	—	220,000	—	2,404	—	214,263	10	—	—	—	—	6,334,381	13	11
—	—	—	—	—	—	105,781	94	570	74	1,922	21	3,624,641	55	12
—	—	—	—	—	—	84,294	97	62	80	—	—	1,954,984	43	13
—	—	86,600	—	3,987	—	117,211	21	—	—	—	—	4,628,912	19	14
393,248	32	8,015,369	64	84,583	50	34,414,695	21	3,293,379	55	1,346,409	85	918,055,563	70	15
393,248	32	8,091,980	53	94,971	50	29,217,349	89	2,803,144	96	1,532,404	53	918,981,817	37	16
333,531	49	2,996,093	24	94,238	—	31,339,927	81	4,683,319	47	1,369,764	82	872,333,985	93	17

Tab. 3. Privatbankernas protesterade växlar samt på juli månad

1. Bankens namn.	2. 3. 4. 5. 6. 7. 8. 9.											
	Protesterade växlar.											
	Inhemsk a.						Utländska.					
	Under månaden protesterade.			Vid månadens utgång kvarlägo obetalade.			Under månaden protesterade.			Vid månadens utgång kvarlägo obetalade.		
St.	Mk.		St.	Mk.		St.	Mk.		St.	Mk.		
Föreningsbanken i Finland ...	73	55,983	03	22	115,006	63	18	8,944	51	10	30,762	15
Kansallis-Osake-Pankki	191	256,187	95	814	1,002,667	71	3	6,328	36	1	801	—
Nordiska Aktiebanken för handel och industri	22	21,501	14	383	797,705	56	33	16,218	33	3	26,866	83
Wasa Aktiebank	29	27,357	23	195	417,207	89	18	44,496	07	3	8,073	90
Privatbanken i Helsingfors, Aktiebolag	2	500	—	14	10,383	—	—	—	—	—	—	—
Åbo Aktiebank	2	1,875	—	2	1,875	—	—	—	—	11	215,993	—
Suomen Kauppapankki, Osakeyhtiö	6	5,203	09	1	300	—	—	—	—	—	—	—
Tampereen Osake-Pankki	16	14,828	25	28	12,644	35	—	—	—	—	—	—
Nylands Aktiebank	14	11,300	—	105	271,175	56	—	—	—	—	—	—
Landtmannabanken, Aktiebolag	4	3,422	50	20	10,859	56	—	—	—	—	—	—
Nykarleby Aktiebank	6	3,375	—	39	24,331	65	—	—	—	—	—	—
Länsi-Suomen Osake-Pankki ..	2	1,400	—	—	—	—	—	—	—	—	—	—
Helsingfors Aktiebank	—	—	—	—	—	—	—	—	—	—	—	—
Säästöpankkien Keskus-Osake-Pankki	—	—	—	—	—	—	—	—	—	—	—	—
Summa	367	402,933	19	1,623	2,664,156	91	72	75,987	27	28	282,496	88
Juni 1913	359	290,655	83	1,632	2,608,221	43	76	83,014	82	101	320,177	39
Juli 1912	323	403,450	80	1,376	2,751,642	03	89	80,794	89	77	108,847	06

lagsökning och konkurs beroende fordringar under år 1913.

Bankens namn.	10	11	12	13	14	15	16	17				
	På lagsökning och konkurs beroende.											
	Växlar.				Öfriga fordringar.							
	Under månaden blifvit föremål för åtgärd.		Vid månadens utgång ännu oreglerade.		Under månaden blifvit föremål för åtgärd.		Vid månadens utgång ännu oreglerade.					
St.	Fmg.	St.	Fmg.	St.	Fmg.	St.	Fmg.					
Föreningsbanken i Finland...	75	60,986	70	339	1,043,956	87	2	73,863	67	15	474,110	89
Kansallis-Osake-Pankki	29	52,253	99	758	1,915,347	65	9	64,656	43	42	1,582,330	19
Nordiska Aktiebanken för handel och industri.....	33	106,224	53	354	795,922	39	—	—	—	10	69,900	05
Wasa Aktiebank	1	13,770	—	213	443,396	01	—	—	—	11	466,560	17
Privatbanken i Helsingfors, Aktiebolag	1	400	—	14	10,383	—	1	39,257	50	2	414,257	50
Åbo Aktiebank	2	10,000	—	13	25,990	49	—	—	—	1	55,335	21
Suomen Kauppapankki, Osakeyhtiö	—	—	—	2	5,875	—	—	—	—	—	—	—
Tampereen Osake-Pankki	1	280	—	14	6,552	75	—	—	—	5	209,299	—
Nylands Aktiebank	14	11,300	—	105	271,175	56	—	—	—	—	2,560	20
Landtmannabanken, Aktiebolag	2	360	—	6	3,360	—	1	15,000	—	1	15,000	—
Nykarleby Aktiebank	—	—	—	39	24,331	65	—	—	—	5	8,893	70
Länsi-Suomen Osake-Pankki..	—	—	—	—	—	—	—	—	—	—	—	—
Helsingfors Aktiebank.....	—	—	—	—	—	—	—	—	—	—	—	—
Säästöpankkien Keskus-Osake-Pankki	—	—	—	—	—	—	—	—	—	—	—	—
Summa	158	255,575	22	1,857	4,546,291	37	13	192,777	60	92	3,298,246	91
Juni 1913	147	112,557	93	1,853	4,953,088	18	13	384,650	—	89	2,929,919	42
Juli 1912	79	299,677	37	1,300	2,690,517	86	2	105,000	—	54	2,014,011	77

Tab. 4. Hypoteksinrättningarnas ställning vid juli månads utgång 1913.

Debet sidan.

1	2	3	4	5	6	7	8	9
Inrättningens namn.	Kassa.	Utländska korresponder.	Lån.	Inhemska korresponder.	Obligationer.	Aktier.	Bankers depositionsbevis.	Kuponger.
Finlands Hypoteksförening ¹⁾ .	—	—	—	—	—	—	—	—
Aktiebolaget Städernas i Finland	6,402 52	967,189 50	72,869,616 19	281,447 04	445,500 —	—	—	—
Fastighetsbanken i Finland.	7,864 82	—	18,668,595 27	—	—	—	20,000 —	—
Aktiebolag	—	—	—	—	—	—	—	—
Centrallånkassan för Finlands stads- och landskommuner.	269 04	—	5,684,342 16	—	—	—	21,000 —	—
Aktiebolag	—	—	—	—	—	—	—	—
Föreningsbanken i Finland.	—	32,687 55	21,167,687 62	—	—	—	—	—
Hypoteksafdelning	—	—	—	—	—	—	—	—
Nordiska Aktiebanken för handel och industri, Hypoteksafdelning	—	—	—	—	—	—	—	—
Summa Fmk	14,536 38	999,827 05	139,226,094 64	281,447 04	445,500 —	—	41,000 —	—
Juni 1913 ²⁾	103,553 10	1,009,757 09	210,027,380 91	199,071 90	892,948 —	—	41,000 —	—
Juli 1912	4,358 85	879,940 40	134,953,759 20	305,522 28	284,450 —	—	16,900 —	—

¹⁾ Uppgift öfver Finlands Hypoteksförenings ställning afgives endast halfårsvis.

²⁾ I juni månads summor ingår uppgift jämväl öfver Finlands Hypoteksförenings ställning.

Tab. 4. (Forts.) Hypoteksinrättningarnas ställning vid juli månads utgång 1913.

Debet sidan.

Inrättningens namn.	10	11	12	13	14	15	16	17	18
	Aföningar.	Öfriga omkostnader.	Räntor & obligationslån.	Räntor & öfriga lån.	Obligationslånkostnader.	Fastigheter.	Inventarier.	Diverse räkningar.	Summa.
Finlands Hypoteksförening ¹⁾	—	—	—	—	—	—	—	—	—
Aktiebolaget Städernas i Finland	24,535 32	23,518 56	1,583,761 61	—	1,415,337 32	—	5,000 —	716,125 17	78,288,433 23
Fastighetsbanken i Finland, Aktiebolag	13,677 —	11,530 11	136,714 09	—	—	—	2,103 30	10,022 47	18,870,507 06
Centrallånekassan för Finlands stads- och landskommuner, Aktiebolag	4,741 73	3,726 92	40,265 01	7,393 89	6,464 54	—	1,631 25	—	5,769,884 54
Föreningsbanken i Finland, Hypoteksfördelning	—	2,021 54	253,985 93	73,349 89	780,915 97	—	—	—	22,310,568 50
Nordiska Aktiebanken för handel och industri, Hypoteksfördelning	—	—	—	—	—	—	—	1,170,147 61	22,006,031 01
Summa Fmk	42,954 05	40,797 13	2,014,726 64	80,743 78	2,202,717 83	—	8,784 55	1,896,295 25	147,245,424 34
Juni 1913 ²⁾	90,164 29	53,860 71	2,677,789 94	45,770 31	2,943,265 91	800,000 —	18,784 55	1,926,750 60	220,830,047 31
Juli 1912	37,080 45	42,900 62	2,017,550 19	113,326 36	2,460,958 37	—	11,182 65	2,022,043 22	143,129,952 59

¹⁾ Uppgift öfver Finlands Hypoteksförenings ställning afgifves endast halfårsvis.

²⁾ I juni månads summor ingår uppgift jämväl öfver Finlands Hypoteksförenings ställning.

Tab: 4. (Forts.). Hypoteksinrättningarnas ställning vid juli månads utgång 1913.

Kredit sidan:

1	2	3	4	5	6	7
Inrättningens namn.	Aktiekapital.	Reservfonder.	Pensionsfond.	Disponerade vinstmedel.	Utelöpande obligationer.	Lån.
Finlands Hypoteksförening ¹⁾	—	—	—	—	—	—
Aktiebolaget Städernas i Finland Hypotekskassa	7,000,000	1,677,736	13,130	497,260	65,149,000	—
Fastighetsbanken i Finland, Aktiebolag	4,000,000	600,000	—	46,913	12,161,500	—
Centrallånekassan för Finlands stads- och landskommuner, Aktiebolag	1,285,000	41,888	—	29,400	4,172,000	100,000
Föreningsbanken i Finland, Hypoteksfafdelning	—	197,071	—	—	18,987,508	—
Nordiska Aktiebanken för handel och industri, Hypoteksfafdelning	—	—	—	—	18,737,000	—
Summa Fmk	12,285,000	2,516,697	13,130	573,574	119,157,008	100,000
Juni 1913 ²⁾	12,285,000	6,804,270	255,888	573,574	185,633,008	2,407,844
Juli 1912	11,687,776	1,923,508	9,457	701,783	117,149,717	610,000

¹⁾ Uppgift öfver Finlands Hypoteksförenings ställning afgifves endast halfårsvis.

²⁾ I juni månads summor ingår uppgift jämväl öfver Finlands Hypoteksförenings ställning.

Tab. 4. (Forts.). Hypoteksinrättningarnas ställning vid juli månads utgång 1913.
Kredit sidan.

Inrättningens namn.	8 Depositi- oner.	9 Uttegnade divi- dender.	10 Annuiteter.	11 Diverse räk- ningar.	12 Bankens räk- ning.	13 Summa.
Finlands Hypoteksförening ¹⁾	—	—	—	—	—	—
Aktiebolaget Städernas i Finland Hypotekskassa	—	266 67	2,258,408 44	1,692,630 07	—	78,288,438 23
Fastighetsbanken i Finland, Aktiebolag	732,456	1,111	287,904 11	1,040,622 72	—	18,870,507 06
Centrallånekassan för Finlands städer och lands- kommuner, Aktiebolag.....	—	5,750	—	135,845 62	—	5,769,884 54
Föreningsbanken i Finland, Hypoteksafdelning..	—	—	276,771 33	33,767 17	2,865,450 52	22,310,568 50
Nordiska Aktiebanken för handel och industri, Hypoteksafdelning.....	—	—	—	420,824 34	2,848,206 67	22,006,031 01
Summa Fmk	732,456	7,127 67	2,823,083 88	3,323,689 92	5,713,657 19	147,245,424 34
Juni 1913 ²⁾	822,912 22	7,407 67	3,184,902 84	3,166,957 12	5,688,281 81	220,830,047 31
Juli 1912	—	6,450	2,862,713 85	2,439,116 61	5,739,430 04	143,129,952 59

¹⁾ Uppgift öfver Finlands Hypoteksförenings ställning afgifves endast halfårsvis.

²⁾ I juni månads summor ingår uppgift jämförd öfver Finlands Hypoteksförenings ställning.

Tab. 5. Postsparbankens rörelse under juli månad år 1913.

1	2		3		4		5		6		7		8		9	
	Motböcker.		Dödade.		Antal.		Kapital.		Antal.		Kapital.		Ökning (+) eller minskning (-).		Kapital.	
	Utgrifna nya.															
1913 juli:																
Städer	564		447		2,449		143,491		909		86,508	81	1,540	+	56,982	19
Landsbygd	741		459		3,580		284,253		1,030		174,013	47	2,550	+	60,239	53
Hela landet	1,305		906		6,029		377,744		1,939		260,522	28	-4,000	+	117,221	72
1913 januari—juli	9,622		8,776		42,831		2,204,200		17,856		2,108,404	02	24,975	+	95,795	98
1912 juli	1,294		834		6,018		365,856		1,796		233,136	19	4,222	+	132,719	81
1912 januari—juli	9,871		7,511		45,700		2,079,975		16,048		1,740,860	28	29,652	+	339,114	72
Från början af bankens verksamhet år 1887 till juli månads ut- gång 1913	297,817		229,091		1,187,319		52,800,029	89	406,397		44,190,845	72	780,922	+	8,609,184	17

¹⁾ Här ingå upplupna olyftade räntor från åren 1887—1912.

**Uppgifter öfver sparbankernas ställning och rörelse
publiceras endast kvartalsvis.**

BIDRAG TILL FINLANDS OFFICIELA STATISTIK.

VII.

D.

BANK-STATISTIK.

FINLANDS BANK, PRIVATBANKERNA, HYPOTEKSINRÄTTNINGARNA,
POSTSPARBANKEN OCH SPARBANKERNA.

AUGUSTI 1913.

PUBLICERAD AF FINANSEXPEDITIONEN I KEJSERLIGA SENATEN
FÖR FINLAND.

HELSINGFORS, 1913.

KEJSERLIGA SENATENS TRYCKERI.

Tab. 1 a) Finlands Banks

1	2	3	
Aktiva.			
<i>Valuta för sedelutgifning:</i>			
Metallisk kassa:			
myntadt guld: finskt	31,592,880	—	
» » ryske och utländskt	3,552,902	01	
omyntadt guld	852,295	34	
guld å myntverket	4,758	14	¹⁾ 36,002,835 49
Finskt silfvermynt	1,760,811	75	
Banksedlar och kuponger i utländskt mynt	1,267,174	65	
Obligationer i utländskt mynt	23,152,963	18	
Kontokuranter i utlandet	52,009,308	53	
Kreditiv i utlandet	10,000,000	—	
Växlar i utländskt mynt, i portfölj	10,250,800	92	²⁾ 98,441,059 03
(Summa Fmk 134,443,894: 52).			
<i>Öfriga tillgångar:</i>			
Växlar i finskt mynt, i portfölj	77,631,136	78	
Hypotekslån	27,814,604	45	
Kassakreditiv	3,673,014	98	³⁾ 109,118,756 21
Omyntadt silfver	27,592	51	
Silfver å myntverket	53,509	29	
Kopparmynt	55,347	42	
Obligationer i finskt mynt	680,059	—	
Växlar i utländskt mynt, protesterade	528,749	91	
» i finskt mynt, protesterade	492,885	45	
Bankfastigheter	2,713,399	61	
Inventarier	100	—	
Diverse räkningar	23,295	85	⁴⁾ 4,574,939 04
Summa aktiva Fmk			248,137,589 77

Den 15 juli
1913.Den 15 augusti
1912.

¹⁾ Motsvarande tal utgjorde	35,939,223: 74	32,703,208: 45
²⁾ » » » »	95,006,196: 28	93,878,716: 72
³⁾ » » » »	115,531,280: 69	101,493,722: 03
⁴⁾ » » » »	4,525,032: 22	3,345,134: 83

ställning den 15 augusti 1913.

4	5	6	
Passiva.			
<i>Egna fonder och vinstmedel:</i>			
Grundfond	25,000,000	—	
Reservfond	63,330,082	46	
Odisponerade vinstmedel	14,238,250	68	¹⁾ 102,568,333 14
Kreditiv i utlandet		10,000,000	—
<i>Vid anfordran betalbara förbindelser:</i>			
Utelöpande sedlar	107,586,531	—	
» postremissväxlar	343,022	85	
» invisningar på kontoret i S:t Petersburg ..	12,753	54	
Innestående på upp- och afskrifningsräkning:			
med statsverket	17,211,500	75	
med andra	5,221,382	60	
Kontokuranter i utlandet	1,431,924	84	
För statslåncannuiteter innestående	—	—	
Till af Landtdagen bestämda ändamål reserverade vinstmedel	2,370,000	—	
Diverse räkningar	1,239,252	83	
På inkassoväxlar uppburet	152,888	22	²⁾ 135,569,256 63
<i>Sedelutgifningsrätt:</i>			
Valuta för sedelutgiftning 134,443,894: 52			
Däruöfver äger banken			
utgifva sedlar för <u>40,000,000: —</u>			174,443,894: 52
Afgår: vid anfordran betalbara förbindelser ..	135,569,256: 63		
på beviljade kassakreditiv innestående <u>2,306,185: 02</u>			137,875,441: 65
Obegagnad sedelutgifningsrätt Fmk ³⁾ 36,568,452: 87			
Summa passiva Fmk			248,137,589 77

Den 15 juli
1913.Den 15 augusti
1912.

¹⁾ Motsvarande tal utgjorde	101,842,792: 12
²⁾ » » »	139,158,940: 81
³⁾ » » »	29,862,555: 38

94,523,726: 24
136,897,055: 79
28,297,144: 59

Tab. 1 b) Finlands Banks

1	2	3	
Aktiva.			
<i>Valuta för sedelutgifning:</i>			
Metallisk kassa:			
myntadt guld: finskt	31,420,520	—	
» » rysksk och utländskt	3,653,581	90	
omyntadt guld	841,876	26	
guld å myntverket	4,758	14	1) 35,920,736 30
Finskt silfvermynt.....	1,727,321	—	
Banksedlar och kuponger i utländskt mynt	814,338	19	
Obligationer i utländskt mynt	23,150,469	49	
Kontokuranter i utlandet	51,937,689	83	
Kreditiv i utlandet	10,000,000	—	
Växlar i utländskt mynt, i portfölj.....	12,031,076	83	2) 99,660,895 34
(Summa Fmk 135,581,631: 64).			
<i>Öfriga tillgångar:</i>			
Växlar i finskt mynt, i portfölj	74,937,769	01	
Hypotekslån	29,517,792	82	
Kassakreditiv	4,433,952	12	3) 108,889,513 95
Omyntadt silfver	27,592	51	
Silfver å myntverket	43,509	29	
Kopparmynt	57,221	69	
Obligationer i finskt mynt.....	680,059	—	
Växlar i utländskt mynt, protesterade	528,749	91	
» i finskt mynt, protesterade.....	516,565	56	
Bankfastigheter	2,713,399	61	
Inventarier	100	—	
Diverse räkningar.....	23,010	10	4) 4,590,207 67
Summa aktiva Fmk			249,061,353 26

	Den 31 juli 1913.	Den 31 augusti 1912.
1) Motsvarande tal utgjorde	35,917,518: 61	32,760,871: 28
2) » » »	97,237,945: 45	96,195,745: 65
3) » » »	113,399,845: 04	102,143,526: 16
4) » » »	4,558,548: 81	3,331,123: 48

ställning den 30 augusti 1913.

4	5	6	
Passiva.			
<i>Egna fonder och vinstmedel:</i>			
Grundfond	25,000,000	—	
Reservfond	63,330,032	46	
Odisponerade vinstmedel	14,442,921	06	¹⁾ 102,773,003 52
Kreditiv i utlandet			10,000,000 —
<i>Vid anfordran betalbara förbindelser:</i>			
Utelöpande sedlar	109,408,941	—	
» postremissväxlar	227,552	01	
» invisningar på kontoret i S:t Petersburg..	41,329	67	
Innestående på upp- och afskrifningsräkning:			
med statsverket	18,122,076	45	
med andra	4,549,728	50	
Kontokuranter i utlandet	621,617	83	
För statslåneannuiter innestående	—	—	
Till af Landtdagen bestämda ändamål reserverade vinstmedel	2,370,000	—	
Diverse räkningar	783,735	10	
På inkassoväxlar uppburet	163,369	18	²⁾ 136,288,349 74
<i>Sedelutgifts rätt:</i>			
Valuta för sedelutgiftning 135,581,631: 64			
Därutöfver äger banken utgifva sedlar för <u>40,000,000: —</u>			175,581,631: 64
Afgår: vid anfordran be- talbara förbindelser .. 136,288,349: 74			
på beviljade kassakre- ditiv innestående <u>1,545,247: 88</u>			137,833,597: 62
Obegagnad sedelutgifts rätt.... Fmk ³⁾ 37,748,034: 02			
Summa passiva Fmk			249,061,353 26

Den 31 juli
1913.Den 31 augusti
1912.¹⁾ Motsvarande tal utgjorde 102,391,004: 21

94,737,949: 20

²⁾ » » » 138,722,853: 70

139,693,317: 37

³⁾ » » » 32,834,379: 07

27,763,768: 99

Tab. 2. Privatbankernas ställning

Debet-

1	Bankens namn.	K a s-							
		Finskt mynt.				Ryskt mynt.			
		Guldmynt.		Öfrigt metal- liskt mynt och sedlar.		Guldmynt.		Öfrigt metal- liskt mynt och sedlar.	
		2	3	4	5	6	7	8	9
1	Föreningsbanken i Finland	50,300	—	2,653,801	02	39,873	40	189,901	97
2	Kansallis-Osake-Pankki	65,100	—	2,805,925	92	15,266	65	227,709	85
3	Nordiska Aktiebanken för handel och industri	68,800	—	2,291,982	86	37,186	65	194,448	79
4	Wasa Aktiebank.....	10,750	—	1,043,428	90	2,360	—	34,290	67
5	Privatbanken i Helsingfors, Aktie- bolag	9,430	—	444,261	73	1,200	—	31,857	74
6	Åbo Aktiebank	14,050	—	391,278	04	8,408	72	75,694	77
7	Suomen Kauppapankki, Osakeyhtiö..	6,260	—	327,798	74	3,346	66	134,154	35
8	Tampereen Osake-Pankki	4,650	—	165,811	45	—	—	139	82
9	Nylands Aktiebank	2,590	—	336,649	27	1,597	20	15,385	39
10	Landtmannabanken, Aktiebolag	5,820	—	168,959	27	266	67	4,157	44
11	Nykarleby Aktiebank	40	—	29,966	60	13	33	11	30
12	Länsi-Suomen Osake-Pankki.....	1,790	—	79,363	51	—	—	381	56
13	Helsingfors Aktiebank.....	—	—	22,546	74	—	—	—	—
14	Säästöpankkien Keskus-Osake-Pankki	—	—	4,425	98	—	—	—	—
15	Summa Fmk	239,580	—	10,766,200	03	109,519	28	908,133	65
16	Juli 1913	250,740	—	11,026,663	13	131,808	51	1,026,113	11
17	Augusti 1912	251,760	—	11,023,918	41	150,597	22	1,065,929	81

vid augusti månads utgång 1913.

sidan.

6		7		8		9		10		11		12			
Utländskt mynt.				På upp- och afskrifningsräkning i Finlands Bank, på löpande räkning i andra banker.				Postremissväxlar.				Diverse.		Summa.	
Guldmynt.		Öfrigt metalliskt mynt och sedlar.						Finlands Banks.		Privatbankernas.					
25,815	32	158,877	44	19,250	65	221	95	87,360	10	916	25	3,226,318	10	1	
15,007	97	98,294	39	953,373	54	—	—	191,322	32	5,784	09	4,377,784	73	2	
15,119	01	134,334	62	190,111	13	1,129	55	178,394	20	11,846	09	3,123,352	90	3	
18,135	02	123,611	13	74,404	86	1,968	30	22,431	57	2,372	40	1,333,752	85	4	
2,293	40	30,365	53	—	—	—	—	48,160	28	—	—	567,568	68	5	
9,838	50	63,563	37	—	—	—	—	253,550	—	—	—	816,383	40	6	
3,086	48	39,889	41	15,000	—	—	—	5,691	26	95	57	535,322	47	7	
126	68	5,444	57	—	—	—	—	6,922	59	—	—	183,095	11	8	
2,029	87	14,876	58	195,315	70	—	—	—	—	340	22	568,784	23	9	
1,338	11	9,662	69	752	76	—	—	1,111	75	—	—	192,068	69	10	
128	75	3,480	35	—	—	—	—	8,373	10	2,500	—	44,513	43	11	
812	30	5,145	20	—	—	—	—	1,500	—	—	—	88,992	57	12	
—	—	309	22	363,685	09	—	—	—	—	—	—	386,541	05	13	
—	—	—	—	—	—	—	—	—	—	—	—	4,425	98	14	
93,731	41	687,854	50	1,811,893	73	3,319	80	804,817	17	23,854	62	15,448,904	19	15	
103,636	55	729,786	29	1,971,411	31	13,023	22	779,906	17	44,062	97	16,077,151	26	16	
86,241	82	764,515	15	787,375	80	2,795	13	784,229	26	22,693	29	14,940,055	89	17	

Tab. 2. (Forts). Privatbankernas ställ-
Debet-

	Bankens namn.	13		14		15		16	
		Utländska korrespon- denter.		Utländska våxlar.		Inhemska våxlar.		Lån.	
1	Föreningsbanken i Finland	7,617,397	88	3,499,575	10	72,635,454	40	62,627,692	95
2	Kansallis-Osake-Pankki	7,974,311	02	10,750,974	76	72,530,143	32	38,435,860	48
3	Nordiska Aktiebanken för handel och industri	4,522,038	22	8,238,814	11	62,510,596	32	41,898,806	08
4	Wasa Aktiebank	1,237,319	73	1,980,328	31	24,225,885	24	16,253,731	13
5	Privatbanken i Helsingfors, Aktie- bolag	139,593	66	1,083,451	57	14,576,550	06	27,874,787	05
6	Åbo Aktiebank	779,103	22	95,058	52	9,555,575	79	7,612,538	06
7	Suomen Kauppapankki, Osakeyhtiö..	1,768,437	36	2,084	45	4,725,271	30	3,502,436	—
8	Tampereen Osake-Pankki	196,269	87	139,155	51	6,595,121	23	3,866,294	30
9	Nylands Aktiebank	334,965	21	42,938	98	4,837,722	57	4,428,913	31
10	Landtmannabanken, Aktiebolag	47,495	36	22,979	92	4,166,707	29	7,326,685	23
11	Nykarleby Aktiebank	—	—	2,287	35	2,872,890	25	1,422,693	70
12	Länsi-Suomen Osake-Pankki	34,457	44	1,158	61	1,775,882	62	410,800	—
13	Helsingfors Aktiebank.....	14,877	79	4,448	79	248,934	07	726,338	26
14	Säästöpankkien Keskus-Osake-Pankki	—	—	—	—	—	—	3,226,800	—
15	Summa Fmk	24,666,266	76	25,863,255	98	281,256,734	46	219,614,276	55
16	Juli 1913	18,211,506	88	22,663,523	—	288,954,515	95	221,546,294	94
17	Augusti 1912	30,702,543	88	19,462,936	69	273,767,414	65	213,571,099	13

ning vid augusti månads utgång 1913.

sidan.

17		18		19		20		21		22		
Kassakreditiv.		Inhemska korrespondenter.		Obligationer.				Aktier.		Andra bankers depositionsbevis.		
				I utländskt mynt.		I finskt mynt.						
31,464,588	67	34,873,498	02	4,763,565	35	2,117,532	50	1,843,656	—	77,500	—	1
46,521,016	69	18,428,096	06	2,142,364	24	1,110,468	42	3,523,633	37	193,763	95	2
23,616,741	17	33,143,881	21	4,824,338	74	3,058,323	—	158,761	—	175,864	53	3
7,251,528	79	3,982,647	49	762,853	52	738,875	—	1,014,956	01	161,541	13	4
8,464,986	87	5,906,871	70	385,330	—	3,426,371	—	1,309,270	—	47,600	—	5
6,484,419	46	5,391,817	41	—	—	1,739,750	—	47,640	—	269,013	40	6
8,824,125	88	2,285,010	92	217,180	—	—	—	163,440	—	350,518	49	7
4,485,104	40	790,372	62	1,311,102	34	134,800	—	78,639	—	50,414	20	8
4,298,097	91	37,894	67	581,120	—	208,650	—	2,000	—	113,164	86	9
2,723,163	84	514,227	44	292,000	—	197,000	—	58,000	—	29,109	79	10
1,221,986	67	3,659	77	—	—	44,250	—	452,906	25	22,210	50	11
935,590	36	127,964	03	2,195	—	39,185	—	—	—	336,282	43	12
121,859	28	—	—	—	—	370,258	94	38,199	35	16,656	02	13
—	—	836,728	50	191,300	13	49,750	—	—	—	100,000	—	14
146,413,209	99	106,322,669	84	15,473,349	32	13,235,213	86	8,691,100	98	1,943,669	30	15
146,835,271	85	101,724,529	16	15,112,150	06	13,281,627	38	8,657,655	48	1,749,657	64	16
136,325,887	23	87,561,374	58	14,530,412	03	12,696,707	57	6,655,053	92	1,263,651	33	17

Tab. 2. (Forts.): Privatbankernas ställ-
Debet-

Bankens namn.	23		24		25		26	
	Afföningar.		Öfriga omkostnader.		Räntor.		Fastig- För bankända- mål.	
1 Föreningsbanken i Finland	661,943	77	302,090	14	6,757,585	07	3,838,859	92
2 Kansallis-Osake-Pankki	613,123	10	286,615	72	4,496,289	84	6,381,448	82
3 Nordiska Aktiebanken för handel och industri	675,296	21	256,142	52	5,396,112	70	4,750,000	—
4 Wasa Aktiebank	270,911	11	94,799	14	1,175,260	85	2,549,000	—
5 Privatbanken i Helsingfors, Aktie- bolag	83,567	50	56,384	87	1,856,902	05	1,000,000	—
6 Åbo Aktiebank	87,845	53	56,252	73	1,172,699	34	1,234,936	41
7 Suomen Kauppapankki, Osakeyhtiö..	143,892	49	44,786	15	630,116	62	—	—
8 Tampereen Osake-Pankki	78,496	75	20,183	61	652,875	61	809,447	94
9 Nylands Aktiebank	79,183	05	30,216	57	526,456	05	847,122	95
10 Landtmannabanken, Aktiebolag	68,737	60	26,674	81	456,692	61	110,000	—
11 Nykarleby Aktiebank	19,759	—	17,494	06	174,804	79	50,000	—
12 Länsi-Suomen Osake-Pankki	34,733	14	¹⁾ 32,007	70	20,969	92	33,292	72
13 Helsingfors Aktiebank	27,244	40	11,273	08	21,232	47	—	—
14 Säästöpankkien Keskus-Osake-Pankki	8,980	30	6,356	64	90,507	13	—	—
15 Summa Fmk	2,853,713	95	1,241,277	74	23,428,505	05	21,604,108	76
16 Juli 1913	2,491,674	85	1,158,268	76	22,818,111	86	21,468,786	94
17 Augusti 1912	2,568,617	85	1,062,572	52	20,034,460	77	19,480,635	15

¹⁾ Häraf Fmk 19,368: — organisationskostnader.

ning vid augusti månads utgång 1913.

sidan.

27		28		29		30		31		32		
heter.		Inventarier.		Diverse räkningar.		Hypoteksafdelningen.		Totala debetsidan.		På kassakreditiven beviljadt belopp.		
Öfriga.												
124,553	—	106,631	77	334,363	56	2,859,223	77	239,732,029	97	35,926,600	—	1
546,612	29	142,372	60	2,659,393	38	—	—	221,114,272	79	53,638,337	86	2
401,400	—	50,000	—	511,712	62	2,848,206	67	200,160,388	—	28,652,850	—	3
2,280,000	—	52,753	67	55,682	46	—	—	65,421,826	43	8,599,100	—	4
—	—	10,000	—	36,934	32	—	—	66,826,169	33	9,930,000	—	5
358,961	02	41,587	80	386,375	59	—	—	36,129,957	68	7,657,785	—	6
—	—	56,177	89	70,447	06	—	—	23,319,277	08	11,358,050	—	7
—	—	22,505	12	427,414	76	—	—	19,841,292	37	4,939,500	—	8
—	—	11,335	—	36,643	27	—	—	16,985,103	63	5,009,340	—	9
—	—	38,974	81	70,872	19	—	—	16,341,389	58	3,087,600	—	10
—	—	6,000	—	2,229	—	—	—	6,357,684	77	1,347,100	—	11
—	—	14,835	72	6,586	85	—	—	3,894,934	11	1,145,700	—	12
—	—	15,668	29	37,132	43	—	—	2,040,664	22	155,000	—	13
—	—	11,287	84	162,000	—	—	—	4,688,136	52	—	—	14
3,711,526	31	580,130	51	4,797,787	49	5,707,430	44	922,853,131	48	171,447,962	86	15
3,711,559	91	574,452	46	5,305,168	13	5,713,657	19	918,055,563	70	172,443,907	35	16
3,187,741	35	396,801	82	4,189,579	88	5,968,950	29	868,366,496	58	159,996,949	86	17

Tab. 2: (Forts.) Privatbankernas ställ-
Kredit-

1		2		3		4	
Bankens namn.		Aktiekapital.		Reservfonder.		Pensionsfond.	
1	Föreningsbanken i Finland	30,000,000	—	10,110,903	47	864,632	18
2	Kansallis-Osake-Pankki	13,000,000	—	18,250,000	—	574,876	86
3	Nordiska Aktiebanken för handel och industri	18,000,000	—	15,600,000	—	1,218,576	97
4	Wasa Aktiebank.....	5,000,000	—	4,200,000	—	244,421	80
5	Privatbanken i Helsingfors, Aktie- bolag	8,000,000	—	7,400,000	—	149,000	—
6	Åbo Aktiebank	4,000,000	—	1,900,000	—	—	—
7	Suomen Kauppapankki, Osakeyhtiö..	4,000,000	—	540,158	03	—	—
8	Tampereen Osake-Pankki	3,000,000	—	600,000	—	—	—
9	Nylands Aktiebank	2,000,000	—	1,500,000	—	95,000	—
10	Landtmannabanken, Aktiebolag	2,000,000	—	41,283	95	—	—
11	Nykarleby Aktiebank	600,000	—	185,000	—	—	—
12	Länsi-Suomen Osake-Pankki.....	1,982,284	85	—	—	—	—
13	Helsingfors Aktiebank.....	1,000,000	—	—	—	—	—
14	Säästöpankkien Keskus-Osake-Pankki	850,000	—	15,000	—	—	—
15	Summa Fmk	93,432,284	85	60,342,345	45	3,146,507	81
16	Juli 1913	93,398,894	85	60,342,345	45	3,155,507	81
17	Augusti 1912	86,624,412	—	60,431,355	82	3,014,499	68

ning vid augusti månads utgång 1913.

sidan.

5		6		7		8		9		
Odisponerade vinstmedel.		Depositions- räkning.		Sparkasseräk- ning.		Löpande räkning.		Postremissväxlar.		
61,587	04	162,310,869	90	—	—	10,047,518	80	859,627	31	1
1,067,829	15	150,695,208	17	14,422,094	41	8,679,522	82	1,546,197	70	2
413,676	57	121,731,336	80	4,884,591	66	9,429,296	39	1,295,986	80	3
123,079	52	46,673,569	72	608,350	02	3,155,901	41	380,784	63	4
821,181	31	18,633,302	08	15,386,832	23	2,858,895	—	56,984	08	5
230,857	56	17,575,407	41	1,471,791	78	1,706,513	08	138,106	76	6
34,414	04	14,113,933	35	1,242,888	92	1,946,370	93	210,887	94	7
91,776	75	11,163,971	46	1,039,389	58	706,267	—	131,037	78	8
67,297	15	9,684,388	97	2,003,446	49	586,298	74	47,572	48	9
5,333	44	9,996,883	48	1,667,125	54	712,818	17	102,246	33	10
8,327	77	4,448,353	75	593,655	29	33,564	78	2,018	53	11
—	—	1,365,839	40	—	—	359,192	39	50,295	64	12
—	—	547,606	59	134,104	35	227,551	96	39	20	13
800	26	3,395,152	71	—	—	2,444	85	—	—	14
2,926,160	56	572,335,823	79	43,454,270	27	40,452,156	32	4,821,785	18	15
2,922,823	31	569,681,795	55	43,654,857	93	40,180,399	63	4,634,422	97	16
2,950,126	13	555,023,973	42	36,477,687	41	40,329,437	74	4,446,955	74	17

**Tab. 2. (Forts.). Privatbankernas ställ-
Kredit-**

Bankens namn.	Korrespondenter.				Rediskonterade växlar.
	10		11		
	Utländska.		Inhemska.		
1 Föreningsbanken i Finland	5,121,277	09	3,261,212	05	3,850,000 —
2 Kansallis-Osake-Pankki	1,746,823	64	2,805,195	42	— —
3 Nordiska Aktiebanken för handel och in- dustri	4,235,063	29	6,003,923	25	4,912,393 72
4 Wasa Aktiebank	270,353	68	160,927	04	879,753 51
5 Privatbanken i Helsingfors, Aktiebolag ..	3,490,672	12	4,121,189	01	2,425,807 98
6 Åbo Aktiebank	875,864	86	246,960	75	2,841,595 85
7 Suomen Kauppapankki, Osakeyhtiö	209,357	69	10,234	90	— —
8 Tampereen Osake-Pankki	45,826	03	613,850	70	1,132,107 96
9 Nylands Aktiebank	—	—	—	—	— —
10 Landtmannabanken, Aktiebolag	27,637	87	13,886	09	609,431 08
11 Nykarleby Aktiebank	—	—	—	—	— —
12 Länsi-Suomen Osake-Pankki	—	—	18,200	—	— —
13 Helsingfors Aktiebank	38,637	22	—	—	— —
14 Säästöpankkien Keskus-Osake-Pankki	—	—	5,888	60	— —
15 Summa Fmk	16,061,563	49	17,261,467	81	16,651,090 10
16 Juli 1913	19,663,385	30	15,548,028	76	17,325,416 07
17 Augusti 1912	8,619,124	71	19,917,030	03	6,959,255 24

¹⁾ Häraf bankens utelöpande egna sedlar Fmk 29,805: —

ning vid augusti månads utgång 1913.

sidan.

13		14		15		16		17		18		19		
L & n.				Outtagna dividender.	Räntor och provisioner.	Diverse räk- ningar.	På inkasso- växlar upp- buret.	Totala kredit- sidan.						
Mot bank- fastigheter.		Öfriga.												
—	—	2,100,000	—	9,431	50	10,593,033	05	1) 260,800	70	281,136	88	239,732,029	97	1
—	—	—	—	14,668	—	7,630,353	64	290,200	11	391,302	87	221,114,272	79	2
—	—	3,085,000	—	23,894	—	8,563,230	74	377,211	76	386,206	05	200,160,388	—	3
—	—	1,446,271	80	1,935	—	2,120,240	65	48,355	06	107,882	59	65,421,826	43	4
263,867	91	—	—	1,428	—	3,157,136	67	57,499	64	2,373	30	66,826,169	33	5
—	—	470,000	—	1,603	—	1,558,843	25	3,044,990	47	67,422	91	36,129,957	68	6
—	—	—	—	9,652	—	986,527	45	2,669	13	12,182	70	23,319,277	08	7
65,880	41	164,100	—	2,941	—	899,757	21	178,350	02	6,036	47	19,841,292	37	8
—	—	—	—	1,034	—	927,025	88	62,413	29	10,631	63	16,985,108	63	9
63,500	—	384,000	—	7,571	—	699,189	64	2,375	71	8,057	28	16,341,389	58	10
—	—	240,000	—	2,220	—	244,544	65	—	—	—	—	6,357,684	77	11
—	—	—	—	—	—	118,081	09	970	74	70	—	3,894,934	11	12
—	—	—	—	—	—	92,564	06	160	84	—	—	2,040,664	22	13
—	—	296,000	—	3,785	—	119,065	10	—	—	—	—	4,688,136	52	14
393,248	32	8,185,371	80	80,162	50	37,709,593	08	4,325,997	47	1,273,302	68	922,853,131	48	15
393,248	32	8,015,369	64	84,583	50	34,414,695	21	3,293,379	55	1,346,409	85	918,055,563	70	16
333,531	49	2,552,877	61	85,355	50	34,312,414	61	4,852,416	93	1,436,042	52	868,366,496	58	17

Tab. 3. Privatbankernas protesterade växlar samt på augusti månad

1 Bankens namn.	2 Protesterade växlar.											
	3 Inhemsk a.						4 Utländska.					
	5 Under månaden protesterade.			6 Vid månadens utgång kvarlägo obetalade.			7 Under månaden protesterade.			8 Vid månadens utgång kvarlägo obetalade.		
	9 St.	10 Fmg.	11 —	12 St.	13 Fmg.	14 —	15 St.	16 Fmg.	17 —	18 St.	19 Fmg.	
Föreningsbanken i Finland ...	59	52,847	—	17	120,708	45	12	8,141	90	10	33,909	94
Kansallis-Osake-Pankki	177	230,093	56	823	1,081,917	08	4	4,885	83	—	—	—
Nordiska Aktiebanken för handel och industri	30	31,258	65	320	683,689	47	31	33,903	78	2	26,323	97
Wasa Aktiebank	50	199,693	81	218	584,806	19	15	43,912	65	6	28,635	95
Privatbanken i Helsingfors, Aktiebolag	1	1,403	75	14	9,886	75	—	—	—	—	—	—
Åbo Aktiebank	7	17,710	—	—	—	—	—	—	—	11	215,993	—
Suomen Kauppapankki, Osakeyhtiö	1	1,485	58	—	—	—	—	—	—	—	—	—
Tampereen Osake-Pankki	20	21,485	45	32	11,497	30	1	515	50	—	—	—
Nylands Aktiebank	5	3,000	—	100	258,190	18	—	—	—	—	—	—
Landtmannabanken, Aktiebolag	3	1,900	—	22	12,159	56	—	—	—	—	—	—
Nykarleby Aktiebank	10	28,020	—	47	52,056	65	—	—	—	—	—	—
Länsi-Suomen Osake-Pankki ..	2	1,400	—	—	—	—	—	—	—	—	—	—
Helsingfors Aktiebank	—	—	—	—	—	—	—	—	—	—	—	—
Säästöpankkien Keskus-Osake-Pankki	—	—	—	—	—	—	—	—	—	—	—	—
Summa	365	590,297	80	1,593	2,814,011	63	63	91,359	66	20	304,862	86
Juli 1913	367	402,933	19	1,623	2,664,156	91	72	75,987	27	28	282,496	88
Augusti 1912	332	221,699	62	1,451	2,458,413	54	84	150,807	47	79	138,749	50

lagsökning och konkurs beroende fordringar under år 1913.

Bankens namn.	På lagsökning och konkurs beroende.											
	Växlar.						Öfriga fordringar.					
	Under månaden blifvit föremål för åtgärd.			Vid månadens utgång ännu oreglerade.			Under månaden blifvit föremål för åtgärd.			Vid månadens utgång ännu oreglerade.		
	St.	Fm.		St.	Fm.		St.	Fm.		St.	Fm.	
Föreningsbanken i Finland...	55	37,588	80	391	1,059,927	66	7	147,863	67	19	542,110	89
Kansallis-Osake-Pankki	18	96,720	01	758	1,976,179	25	5	104,100	—	42	1,642,337	67
Nordiska Aktiebanken för handel och industri.....	26	25,014	—	295	678,754	79	—	—	—	6	50,398	04
Wasa Aktiebank	2	1,500	—	224	603,027	46	—	—	—	11	466,560	17
Privatbanken i Helsingfors, Aktiebolag	1	1,403	75	14	9,886	75	—	—	—	2	414,257	50
Åbo Aktiebank	6	18,850	—	19	44,828	95	—	—	—	1	3,733	51
Suomen Kauppapankki, Osake-yhtiö	1	300	—	3	6,175	—	—	—	—	—	—	—
Tampereen Osake-Pankki	2	250	—	20	8,133	30	1	10,000	—	6	218,938	50
Nylands Aktiebank	—	—	—	100	258,190	18	—	—	—	—	2,560	20
Landtmannabanken, Aktiebolag	1	200	—	7	3,560	—	1	20,000	—	2	35,000	—
Nykarleby Aktiebank	—	—	—	47	52,056	65	—	—	—	5	8,893	70
Länsi-Suomen Osake-Pankki ..	—	—	—	—	—	—	—	—	—	—	—	—
Helsingfors Aktiebank.....	—	—	—	—	—	—	—	—	—	—	—	—
Säästöpankkien Keskus-Osake-Pankki	—	—	—	—	—	—	—	—	—	—	—	—
Summa	112	181,826	56	1,878	4,700,719	99	14	281,963	67	94	3,384,790	18
Juli 1913	158	255,575	22	1,857	4,546,291	37	13	192,777	60	92	3,298,246	91
Augusti 1912	72	79,375	14	1,351	2,397,363	62	4	65,650	04	54	1,806,652	46

Tab. 4. Hypoteksinrättningarnas ställning vid augusti månads utgång 1913.

Debet sidan.

1	2	3	4	5	6	7	8	9
Inrättningens namn.	Kassa.	Utländska korrespondenter.	Lån.	Inhemskas korrespondenter.	Obligationer.	Aktier.	Bankers depositionsbevis.	Kuponger.
Finlands Hypoteksförening ¹⁾ .	—	—	—	—	—	—	—	—
Aktiebolaget Städernas i Finland Hypotekskassa	2,952 22	739,475 60	72,869,616 19	257,895 37	445,500	—	—	—
Fastighetsbanken i Finland, Aktiebolag	6,994 84	—	18,971,795 27	—	—	—	20,000	—
Centrallänkekassan för Finlands stads- och landskommuner, Aktiebolag	5,781 28	—	5,679,898 82	—	—	—	21,000	—
Föreningsbanken i Finland, Hypoteksafdelning	—	31,073 80	21,166,012 22	—	—	—	—	—
Nordiska Aktiebanken för handel och industri, Hypoteksafdelning	—	—	20,835,883 40	—	—	—	—	—
Summa Fmk	15,728 34	770,549 40	139,523,205 90	257,895 37	445,500	—	41,000	—
Juli 1913	14,536 38	999,827 05	139,226,094 64	231,447 04	445,500	—	41,000	—
Augusti 1912	8,636 07	925,557 65	136,050,297 75	227,973 29	—	—	16,900	—

¹⁾ Uppgift öfver Finlands Hypoteksförenings ställning afgives endast halfårsvis.

Tab. 4. (Forts.) Hypoteksinrättningarnas ställning vid augusti månads utgång 1913.

Debet sidan.

Inrättningens namn.	10	11	12	13	14	15	16	17	18
	Afföningar.	Öfriga om- kostnader.	Räntor & obligations- lån.	Räntor & öfriga lån.	Obligations- lånekost- nader.	Fastigheter.	Inventarier.	Diverse räkningar.	Summa.
Finlands Hypoteksförening ¹⁾	—	—	—	—	—	—	—	—	—
Aktiebolaget Städernas i Fin- land Hypotekskassa.....	28,631 98	23,928 06	1,774,494 11	—	1,415,337 32	—	5,000 —	716,125 17	78,278,956 02
Fastighetsbanken i Finland, Aktiebolag	15,648 —	11,526 16	149,214 09	—	—	—	2,103 30	9,943 54	19,187,225 20
Centrallånekassan för Finlands stads- och landskommuner, Aktiebolag	5,275 06	3,829 13	40,265 01	7,393 89	6,464 54	—	1,681 25	—	5,771,588 98
Föreningsbanken i Finland, Hypoteksafdelning	—	2,024 79	253,985 93	73,349 89	780,915 97	—	—	—	22,307,362 60
Nordiska Aktiebanken för han- del och industri, Hypoteks- afdelning.....	—	—	—	—	—	—	—	1,170,147 61	22,006,031 01
Summa Fmk	49,555 04	41,308 14	2,217,959 14	80,743 78	2,202,717 83	—	8,784 55	1,896,216 32	147,551,163 81
Juli 1913	42,354 05	40,797 13	2,014,726 64	80,743 78	2,202,717 83	—	8,784 55	1,896,295 25	147,245,424 34
Augusti 1912	41,923 45	43,441 76	2,018,229 91	119,010 62	2,460,993 37	—	11,316 65	2,074,536 59	143,998,817 11

) Uppgift öfver Finlands Hypoteksförenings ställning afgifves endast halfårsvis.

Tab. 4. (Forts). Hypoteksinrättningarnas ställning vid augusti månads utgång 1913.

Kredit sidan.

1	2	3	4	5	6	7
Inrättningens namn.	Aktiekapital.	Reservfonder.	Pensionsfond.	Odisponerade vinstmedel.	Utelöpande obligationer.	Lån.
Finlands Hypoteksförening ¹⁾	—	—	—	—	—	—
Aktiebolaget Städernas i Finland Hypotekskassa	7,000,000	1,677,736	13,130	497,181	65,101,500	—
Fastighetsbanken i Finland, Aktiebolag	4,000,000	600,000	—	46,913	12,161,500	—
Centrallånekassan för Finlands stads- och landskommuner, Aktiebolag ..	1,285,000	41,888	—	29,400	4,172,000	100,000
Föreningsbanken i Finland, Hypoteksfafdelning	—	197,071	—	—	18,987,508	—
Nordiska Aktiebanken för handel och industri, Hypoteksfafdelning	—	—	—	—	18,787,000	—
Summa Fmk	12,285,000	2,516,697	13,130	573,494	119,109,508	100,000
Juli 1913	12,285,000	2,516,697	13,130	573,574	119,157,008	100,000
Augusti 1912	12,074,401	1,923,508	9,457	699,136	117,151,717	910,005

¹⁾ Uppgift öfver Finlands Hypoteksförenings ställning afgifves endast halfårsvis.

Tab. 4. (Forts.). Hypoteksinrättningarnas ställning vid augusti månads utgång 1913.

Kredit sidan.

Inrättningens namn.	8 Depositi- ner.	9 Outtagna divi- dender.	10. Annuiteter.	11 Diverse räk- ningar.	12 Bankens räk- ning.	13 Summa.
Finlands Hypoteksförening ¹⁾	—	—	—	—	—	—
Aktiebolaget Städernas i Finland Hypotekskassa	—	266 67	2,294,022 55	1,695,117 95	—	78,278,956 02
Fästighetsbanken i Finland, Aktiebolag	802,760 56	1,090 —	298,313 81	1,276,648 10	—	19,187,225 20
Centrallånecassan för Finlands stads- och lands- kommuner, Aktiebolag	—	5,750 —	—	137,550 06	—	5,771,588 98
Föreningsbanken i Finland, Hypoteksafdelning..	—	—	281,355 93	32,203 42	2,859,223 77	22,307,362 60
Nordiska Aktiebanken för handel och industri, Hypoteksafdelning	—	—	—	420,824 34	2,848,206 67	22,006,031 01
Summa Fmk	802,760 56	7,106 67	2,873,691 79	3,562,343 87	5,707,430 44	147,551,163 81
Juli 1913	732,456 —	7,127 67	2,823,083 88	3,323,689 92	5,713,657 19	147,245,424 34
Augusti 1912	—	4,894 —	2,938,827 46	2,317,919 82	5,968,950 29	143,998,817 11

¹⁾ Uppgift öfver Finlands Hypoteksförenings ställning afgifves endast halfårsvis.

Tab. 5. Postsparbankens rörelse under augusti månad år 1913.

1	2		3		4		5		6		7		8		9	
	Motböcker.		Dödade.		Antal.		Kapital.		Antal.		Kapital.		Antal.			Ökning (+) eller minskning (-).
	Utgifna nya.													Kapital.		
1913 augusti:																
Städer	531		417		2,539		136,071		867		107,213	12	1,672		28,857	88
Landsbygd	794		553		3,671		216,981		1,176		163,773	80	2,495		58,207	20
Hela landet	1,325		970		6,210		353,052		2,043		270,986	92	4,167		82,065	08
1913 januari—augusti	10,947		9,746		49,041		2,557,252		19,899		2,379,390	94	29,142		177,861	06
1912 augusti	1,218		972		6,219		325,901		1,986		237,898	53	4,233		88,002	47
1912 januari—augusti	11,089		8,483		51,919		2,405,876		18,034		1,978,758	81	33,885		427,117	19
Från början af bankens verksamhet år 1867 till augusti månads utgång 1913	299,142		230,061		1,193,529		53,153,081		408,440		44,461,832	64	785,089		8,691,249	25

¹⁾ Häre ingå upplupna olyftade räntor från åren 1887—1912.

**Uppgifter öfver sparbankernas ställning och rörelse
publiceras endast kvartalsvis.**

BIDRAG TILL FINLANDS OFFICIELA STATISTIK.

VII.

D.

BANK-STATISTIK.

FINLANDS BANK, PRIVATBANKERNA, HYPOTEKSINRÄTTNINGARNA,
POSTSPARBANKEN OCH SPARBANKERNA.

SEPTEMBER 1913.

PUBLICERAD AF FINANSEXPEDITIONEN I KEJSERLIGA SENATEN
FÖR FINLAND.



HELSINGFORS, 1913.

KEJSERLIGA SENATENS TRYCKERI.

Tab. 1 a) Finlands Banks

1	2	3	4
Aktiva.			
<i>Valuta för sedelutgifning:</i>			
Metallisk kassa:			
myntadt guld: finskt	31,481,140	—	
» » ryskt och utländskt	3,726,145	79	
omyntadt guld	847,533	88	
guld å myntverket	6,736	62	1) 36,061,556 29
Finskt silfvermynt	1,677,447	50	
Banksedlar och kuponger i utländskt mynt	603,472	56	
Obligationer i utländskt mynt	23,139,469	49	
Kontokuranter i utlandet	55,177,656	53	
Kreditiv i utlandet	10,000,000	—	
Växlar i utländskt mynt, i portfölj	11,090,152	05	2) 101,688,198 13
(Summa Fmk 137,749,754: 42).			
<i>Öfriga tillgångar:</i>			
Växlar i finskt mynt, i portfölj	74,197,938	11	
Hypotekslån	26,558,598	19	
Kassakreditiv	4,314,097	94	3) 105,070,634 24
Omyntadt silfver	29,982	69	
Silfver å myntverket	26,487	40	
Kopparmynt	60,870	80	
Obligationer i finskt mynt	680,059	—	
Växlar i utländskt mynt, protesterade	528,749	91	
» i finskt mynt, protesterade	678,127	21	
Bankfastigheter	2,713,399	61	
Inventarier	100	—	
Diverse räkningar	23,965	75	4) 4,741,742 37
Summa aktiva Fmk			247,562,131 03

Den 15 augusti
1913.Den 14 september
1912.

1) Motsvarande tal utgjorde	36,002,835: 49	34,886,101: 42
2) » » »	98,441,059: 03	95,379,546: 57
3) » » »	109,118,756: 21	101,995,424: 20
4) » » »	4,574,939: 04	3,449,515: 82

ställning den 15 september 1913.

4	5	6	7
Passiva.			
<i>Egna fonder och vinstmedel:</i>			
Grundfond	25,000,000	—	
Reservfond	63,330,082	46	
Odisponerade vinstmedel	14,794,414	85	¹⁾ 103,124,497 31
Kreditiv i utlandet			10,000,000 —
<i>Vid anfordran betalbara förbindelser:</i>			
Utelöpande sedlar	108,511,701	—	
» postremissväxlar	138,931	10	
» invisningar på kontoret i S:t Petersburg ..	49,991	20	
Innestående på upp- och afskrifningsräkning:			
med statsverket	17,355,786	09	
med andra	3,957,023	77	
Kontokuranter i utlandet	1,045,914	77	
För statslåneannuiteter innestående	460	72	
Till af Landtdagen bestämda ändamål reserverade vinstmedel	2,370,000	—	
Diverse räkningar	867,316	95	
På inkassoväxlar uppbyret	140,508	12	²⁾ 134,437,633 72
<i>Sedelutgifningsrätt:</i>			
Valuta för sedelutgifning	137,749,754: 42		
Därutöfver äger banken utgifva sedlar för	40,000,000: —		177,749,754: 42
Afgår: vid anfordran betalbara förbindelser ..	134,437,633: 72		
på beviljade kassakreditiv innestående	1,636,602: 06		136,074,235: 78
Obegagnad sedelutgifningsrätt Fmk	³⁾ 41,675,518: 64		
Summa passiva Fmk			247,562,131 03

Den 15 augusti 1913. Den 14 september 1912.

¹⁾ Motsvarande tal utgjorde	102,568,333: 14	94,941,635: 18
²⁾ » » »	135,569,256: 63	140,768,952: 83
³⁾ » » »	36,568,452: 87	27,877,219: 20

Tab. 1 b) Finlands Banks

1	2	3	
Aktiva.			
<i>Valuta för sedelutgifning:</i>			
Metallisk kassa:			
myntadt guld: finskt	31,314,790	—	
» » rysksk och utländskt	3,833,647	44	
omyntadt guld	844,794	27	
guld å myntverket	6,835	13	¹⁾ 36,000,066 84
Finskt silfvermynt.....	1,655,754	50	
Banksedlar och kuponger i utländskt mynt	1,333,754	30	
Obligationer i utländskt mynt	23,139,469	49	
Kontokuranter i utlandet	58,532,675	57	
Kreditiv i utlandet	10,000,000	—	
Växlar i utländskt mynt, i portfölj.....	12,576,739	53	²⁾ 107,238,393 39
(Summa Fmk 143,238,460: 23).			
<i>Öfriga tillgångar:</i>			
Växlar i finskt mynt, i portfölj	73,600,312	33	
Hypotekslån	26,262,797	69	
Kassakreditiv	4,684,831	37	³⁾ 104,547,941 39
Omyntadt silfver	29,520	07	
Silfver å myntverket	26,487	40	
Kopparmynt	54,598	63	
Obligationer i finskt mynt.....	680,059	—	
Växlar i utländskt mynt, protesterade	528,749	91	
» i finskt mynt, protesterade	728,977	21	
Bankfastigheter	2,713,399	61	
Inventarier	100	—	
Diverse räkningar.....	26,477	05	⁴⁾ 4,788,368 88
Summa aktiva Fmk			252,574,770 50

Den 30 augusti
1913.Den 30 september
1912.

¹⁾ Motsvarande tal utgjorde	35,920,736: 30	34,990,980: 28
²⁾ » » »	99,660,895: 34	96,721,874: 72
³⁾ » » »	108,889,513: 95	100,052,899: 65
⁴⁾ » » »	4,590,207: 67	3,685,082: 71

ställning den 30 september 1913.

4	5	6	
Passiva.			
<i>Egna fonder och vinstmedel:</i>			
Grundfond	25,000,000	—	
Reservfond	63,330,082	46	
Odisponerade vinstmedel	15,173,273	83	1) 103,503,356
Kreditiv i utlandet			10,000,000
			29
<i>Vid anfordran betalbara förbindelser:</i>			
Utelöpande sedlar	111,970,531	—	
» postremissväxlar	286,706	94	
» invisningar på kontoret i St: Petersburg..	11,580	38	
Innestående på upp- och afskrifningsräkning:			
med statsverket	17,858,026	34	
med andra	4,753,949	82	
Kontokuranter i utlandet	665,340	54	
För statslåneannuiteter innestående	460	72	
Till af Landtdagen bestämda ändamål reserverade vinstmedel	2,370,000	—	
Diverse räkningar	1,018,954	82	
På inkassoväxlar uppbyret	135,863	65	2) 139,071,414
			21
<i>Sedelutgifts rätt:</i>			
Valuta för sedelutgiftning 143,238,460: 23			
Därutöfver äger banken			
utgifva sedlar för 40,000,000: —	183,238,460: 23		
Atgård: vid anfordran betalbara förbindelser ..	139,071,414: 21		
på beviljade kassakreditiv innestående	1,266,468: 63	140,337,882: 84	
Obegagnad sedelutgifts rätt.... Fmk 3) 42,900,577: 39			
Summa passiva Fmk			252,574,770
			50

Den 30 augusti Den 30 september
1913. 1912.

1) Motsvarande tal utgjorde	102,773,003: 52	95,294,573: 61
2) » » »	136,288,349: 74	140,156,263: 75
3) » » »	37,748,034: 02	29,474,867: 59

Tab. 2. Privatbankernas ställning

Debet-

1	Bankens namn.	2		3		4		5	
		K a s-							
		Finskt mynt.		Ryskt mynt.					
		Guldmynt.	Öfrigt metal- liskt mynt och sedlar.	Guldmynt.	Öfrigt metal- liskt mynt och sedlar.				
1	Föreningsbanken i Finland	43,190	—	2,649,582	35	26,780	10	99,985	67
2	Kansallis-Osake-Pankki	57,040	—	2,904,230	13	7,913	29	227,501	77
3	Nordiska Aktiebanken för handel och industri	82,250	—	3,122,083	81	27,080	—	190,217	29
4	Wasa Aktiebank	9,760	—	1,169,377	18	1,253	33	92,265	07
5	Privatbanken i Helsingfors, Aktie- bolag	6,100	—	436,218	72	260	—	4,458	92
6	Åbo Aktiebank	10,720	—	304,858	46	9,792	30	47,593	03
7	Suomen Kauppapankki, Osakeyhtiö..	8,280	—	490,177	18	5,319	97	71,527	18
8	Tampereen Osake-Pankki	3,630	—	229,621	08	—	—	—	—
9	Nylands Aktiebank	2,520	—	268,916	21	1,782	95	10,598	79
10	Landtmannabanken, Aktiebolag	5,830	—	251,829	77	253	33	14,843	94
11	Nykarleby Aktiebank	60	—	31,990	73	13	33	15	30
12	Länsi-Suomen Osake-Pankki	1,920	—	78,396	97	—	—	589	16
13	Helsingfors Aktiebank	—	—	31,958	68	—	—	849	75
14	Säästöpankkien Keskus-Osake-Pankki	—	—	5,761	53	—	—	—	—
15	Summa Fmk	231,300	—	11,975,002	80	80,448	60	760,445	87
16	Augusti 1913	239,580	—	10,766,200	03	109,519	28	908,133	65
17	September 1912	248,210	—	11,324,382	93	87,436	38	638,573	26

vid september månads utgång 1913.

sidan.

6		7		8		9		10		11		12		
Utländskt mynt.				På upp- och afskrifningsräkning i Finlands Bank, på löpande räkning i andra banker.		Postremissväxlar.				Diverse.		Summa.		
Guldmynt.		Öfrigt metalliskt mynt och sedlar.				Finlands Banks.		Privatbankernas.						
17,702	76	174,862	98	13,626	46	323	50	167,330	51	666	25	3,194,050	58	1
15,674	44	110,510	88	1,187,174	20	955	66	102,749	19	11,156	79	4,624,906	35	2
13,510	59	139,617	49	35,000	—	1,054	80	151,625	79	10,800	01	3,773,239	78	3
10,775	07	129,859	13	76,302	61	5,568	86	85,014	98	6,083	77	1,586,260	—	4
1,290	—	16,754	94	—	—	—	—	71,513	51	—	—	536,596	09	5
6,711	92	50,263	53	—	—	—	—	38,020	79	—	—	467,960	03	6
3,935	99	33,897	87	10,000	—	—	—	17,842	06	390	24	641,370	49	7
24	68	4,101	85	—	—	—	—	4,030	34	—	—	241,407	95	8
1,985	30	10,323	48	26,160	79	—	—	—	—	2,087	74	324,375	26	9
1,228	52	8,888	—	747	80	—	—	933	99	—	—	284,555	35	10
154	50	3,268	74	—	—	—	—	3,288	10	—	—	38,790	70	11
513	—	3,364	31	—	—	—	—	1,712	24	—	—	86,495	68	12
—	—	854	56	222,418	21	—	—	—	—	—	—	256,081	20	13
—	—	—	—	—	—	—	—	—	—	—	—	5,761	53	14
73,506	77	686,567	76	1,571,430	07	7,902	82	644,061	50	31,184	80	16,061,850	99	15
93,731	41	687,854	50	1,811,893	73	3,319	80	804,817	17	23,854	62	15,448,904	19	16
100,383	38	678,547	30	574,198	37	16,420	22	760,946	95	32,914	06	14,462,012	85	17

Tab. 2. (Forts). Privatbankernas ställ-
o Debet-

Bankens namn.	13		14		15		16	
	Utländska korrespon- denter.		Utländska växlar.		Inhemska växlar.		Lån.	
1 Föreningsbanken i Finland	5,424,073	16	5,433,899	87	71,181,386	14	62,402,371	36
2 Kansallis-Osake-Pankki	7,889,231	19	10,082,777	84	73,439,005	91	38,138,241	73
3 Nordiska Aktiebanken för handel och industri	4,202,557	51	10,207,351	52	60,741,753	20	40,907,690	98
4 Wasa Aktiebank	1,350,340	29	2,127,986	13	24,167,677	23	16,463,406	92
5 Privatbanken i Helsingfors, Aktie- bolag	299,087	34	1,056,032	89	14,459,717	35	27,633,888	57
6 Åbo Aktiebank	996,499	42	55,117	12	9,729,698	20	7,638,838	06
7 Suomen Kauppapankki, Osakeyhtiö..	2,052,139	22	18,161	82	4,452,375	30	3,361,803	—
8 Tampereen Osake-Pankki	304,265	17	78,232	21	6,470,395	55	3,914,469	30
9 Nylands Aktiebank	348,006	69	74,284	58	4,726,367	10	4,491,769	03
10 Landtmanabanken, Aktiebolag ...	42,446	76	43,387	83	4,078,906	48	7,332,778	07
11 Nykarleby Aktiebank	—	—	1,428	95	2,781,900	55	1,432,693	70
12 Länsi-Suomen Osake-Pankki	35,893	22	8,460	32	1,852,120	11	497,550	—
13 Helsingfors Aktiebank	2,016	71	3,129	22	285,047	64	725,080	—
14 Säästöpankkien Keskus-Osake-Pankki	—	—	—	—	—	—	3,247,800	—
15 Summa Fmk	22,946,556	68	29,190,250	30	278,366,350	76	218,238,980	72
16 Augusti 1913	24,666,266	76	25,863,255	98	281,256,734	46	219,614,276	55
17 September 1912	28,891,749	22	21,892,747	84	271,984,990	05	213,057,654	57

ning vid september månads utgång 1913.

sidan.

17		18		19		20		21		22		
Kassakreditiv.		Inhemska korrespondenter.		Obligationer.				Aktier.		Andra bankers depositionsbevis.		
				I utländskt mynt.		I finskt mynt.						
30,946,330	88	34,794,078	18	4,750,325	35	2,115,532	50	1,971,156	—	62,500	—	1
46,524,742	96	17,872,574	68	2,234,279	24	1,107,968	56	3,573,383	37	156,967	21	2
23,800,066	75	33,742,709	70	4,819,317	63	3,058,323	—	158,761	—	114,739	90	3
7,267,714	22	3,862,902	91	749,353	52	738,875	—	1,012,156	01	73,932	18	4
8,504,523	11	5,735,003	70	345,630	—	3,230,571	—	1,309,270	—	—	—	5
6,481,075	44	5,206,634	30	—	—	1,739,750	—	47,640	—	274,757	28	6
8,574,380	46	2,373,656	34	217,180	—	—	—	163,440	—	322,754	94	7
4,404,933	94	942,641	07	1,310,602	34	128,300	—	78,639	—	47,964	12	8
4,339,169	79	23,284	67	581,120	—	208,650	—	2,000	—	113,164	86	9
2,754,220	65	641,997	23	292,000	—	196,000	—	59,400	—	31,488	72	10
1,297,931	09	1,687	05	—	—	44,250	—	452,906	25	22,210	50	11
1,024,087	07	44,000	—	2,195	—	39,185	—	—	—	331,349	47	12
166,497	03	13,200	—	—	—	319,668	59	52,019	—	16,656	02	13
—	—	971,076	32	191,300	13	49,750	—	—	—	50,000	—	14
146,085,673	39	106,230,446	15	15,493,303	21	12,976,823	65	8,880,770	63	1,618,485	20	15
146,413,209	99	106,322,669	84	15,473,349	32	13,235,213	86	8,691,100	98	1,943,669	30	16
137,852,564	51	89,083,304	62	14,543,769	22	12,820,047	02	6,964,549	92	1,653,644	01	17

Tab. 2. (Forts.). Privatbankernas ställ-
Debet-

	Bankens namn.	23		24		25		26	
		Afföningar.		Öfriga omkostnader.		Räntor.		Fastig- För bankändamål.	
1	Föreningsbanken i Finland	747,522	86	401,578	47	6,920,101	68	3,850,806	91
2	Kansallis-Osake-Pankki	692,062	59	353,777	34	4,590,340	38	6,426,141	37
3	Nordiska Aktiebanken för handel och industri	764,648	01	319,453	62	5,566,227	49	4,750,000	—
4	Wasa Aktiebank.....	305,217	57	115,324	75	1,263,451	17	2,549,000	—
5	Privatbanken i Helsingfors, Aktiebolag	95,647	50	86,747	72	2,012,996	94	1,000,000	—
6	Åbo Aktiebank	98,285	17	62,482	31	1,260,658	68	1,246,472	36
7	Suomen Kauppankki, Osakeyhtiö..	160,539	11	62,082	30	639,467	68	—	—
8	Tampereen Osake-Pankki	88,583	54	24,132	20	685,868	59	809,447	94
9	Nylands Aktiebank	89,396	35	35,597	06	540,749	32	864,122	95
10	Landtmannabanken, Aktiebolag	79,020	34	31,479	39	468,503	97	110,460	40
11	Nykarleby Aktiebank	22,994	—	19,488	48	193,611	81	50,000	—
12	Länsi-Suomen Osake-Pankki.....	39,139	77	¹⁾ 35,259	70	21,694	18	33,376	22
13	Helsingfors Aktiebank.....	31,011	06	13,459	98	26,563	82	—	—
14	Säästöpankkien Keskus-Osake-Pankki	10,205	30	7,079	60	92,237	07	—	—
15	Summa Fmk	3,224,273	17	1,567,942	92	24,282,472	78	21,689,828	15
16	Augusti 1913	2,853,713	95	1,241,277	74	23,428,505	05	21,604,108	76
17	September 1912	2,896,559	94	1,336,043	13	20,678,712	11	19,662,576	28

¹⁾ Häraf organisationskostnader Fmk 19,690: 60.

ning vid september månads utgång 1913.

sidan.

27		28		29		30		31		32		
heter.		Inventarier.		Diverse räkningar.		Hypoteksafdelningen.		Totala debetsidan.		På kassakreditiven beviljadt belopp.		
Öfriga.												
124,190	50	106,887	97	893,595	13	2,821,637	36	238,142,024	90	36,018,100	—	1
547,198	09	146,035	53	3,553,467	65	—	—	221,953,101	99	52,982,237	86	2
401,400	—	50,000	—	555,772	75	2,751,160	93	200,685,173	77	28,615,400	—	3
2,280,000	—	52,816	67	107,517	14	—	—	66,073,931	71	8,470,000	—	4
—	—	10,000	—	44,224	87	—	—	66,409,937	08	10,066,750	—	5
358,961	02	41,587	80	421,488	81	—	—	36,127,906	—	7,689,335	—	6
—	—	56,177	89	60,190	54	—	—	23,155,719	09	11,245,550	—	7
—	—	24,935	67	427,098	06	—	—	19,981,916	65	4,866,004	49	8
—	—	11,735	—	52,583	33	—	—	16,831,375	99	5,034,665	—	9
21,000	—	40,372	46	23,436	—	—	—	16,531,453	65	3,178,800	—	10
—	—	6,000	—	—	—	—	—	6,365,893	08	1,401,400	—	11
—	—	14,859	22	7,237	25	—	—	4,072,902	21	1,208,000	—	12
—	—	15,918	84	21,855	79	—	—	1,948,204	90	184,000	—	13
—	—	11,287	84	61,200	—	—	—	4,697,697	79	—	—	14
3,732,749	61	588,614	89	6,229,667	32	5,572,798	29	922,977,238	81	170,960,242	35	15
3,711,526	31	580,130	51	4,797,737	49	5,707,430	44	922,853,131	48	171,447,962	86	16
3,096,249	75	461,761	82	5,357,144	50	5,852,420	83	872,548,502	19	167,095,479	21	17

Tab. 2. (Forts.). Privatbankernas ställ-
Kredit-

1		2		3		4	
Bankens namn.		Aktiekapital.		Reservfonder.		Pensionsfond.	
1	Föreningsbanken i Finland	30,000,000	—	10,110,908	47	862,757	18
2	Kansallis-Osake-Pankki	13,000,000	—	18,250,000	—	574,876	86
3	Nordiska Aktiebanken för handel och industri	18,000,000	—	15,600,000	—	1,218,576	97
4	Wasa Aktiebank	5,000,000	—	4,200,000	—	244,421	80
5	Privatbanken i Helsingfors, Aktie- bolag	8,000,000	—	7,400,000	—	149,000	—
6	Åbo Aktiebank	4,000,000	—	1,900,000	—	—	—
7	Suomen Kauppapankki, Osakeyhtiö..	4,000,000	—	540,158	03	—	—
8	Tampereen Osake-Pankki	3,000,000	—	600,000	—	—	—
9	Nylands Aktiebank	2,000,000	—	1,500,000	—	95,000	—
10	Landtmannabanken, Aktiebolag	2,000,000	—	41,283	95	—	—
11	Nykarleby Aktiebank	600,000	—	185,000	—	—	—
12	Länsi-Suomen Osake-Pankki.....	1,997,475	—	—	—	—	—
13	Helsingfors Aktiebank.....	1,000,000	—	—	—	—	—
14	Säästöpankkien Keskus-Osake-Pankki	850,000	—	15,000	—	—	—
15	Summa Fmk	93,447,475	—	60,342,345	45	3,144,632	81
16	Augusti 1913	93,432,284	85	60,342,345	45	3,146,507	81
17	September 1912	86,786,837	—	60,431,355	82	3,012,374	68

ning vid september månads utgång 1913.

sidan.

5		6		7		8		9		
Odisponerade vinstmedel.		Depositions- räkning.		Sparkasseräk- ning.		Löpande räkning.		Postremissvårlar.		
61,587	04	160,789,753	34	—	—	10,336,263	63	1,071,177	40	1
1,067,829	15	150,812,437	98	14,255,859	49	9,025,152	17	1,129,511	74	2
413,676	57	120,762,743	30	4,844,663	67	9,489,379	27	1,940,545	17	3
123,079	52	46,538,612	51	567,034	44	3,099,336	84	261,707	26	4
821,181	31	18,486,038	12	15,412,890	35	2,618,364	47	152,397	80	5
230,857	56	17,782,060	87	1,445,192	06	1,590,511	88	215,873	37	6
34,414	04	13,963,769	72	1,233,340	39	1,913,317	96	231,556	30	7
91,776	75	10,972,858	63	1,023,611	92	682,658	31	81,542	70	8
67,297	15	9,592,379	95	1,986,033	21	445,563	14	59,852	79	9
5,333	44	10,154,987	07	1,643,579	70	754,209	85	45,421	48	10
8,327	77	4,404,745	08	628,346	56	24,156	60	3,425	63	11
—	—	1,487,807	06	—	—	310,970	28	34,501	84	12
—	—	593,638	34	132,096	89	77,151	65	1,539	40	13
800	26	3,275,346	29	—	—	2,444	85	—	—	14
2,926,160	56	569,617,678	26	43,177,648	68	40,364,480	90	5,229,052	88	15
2,926,160	56	572,335,823	79	43,454,270	27	40,452,156	32	4,821,785	18	16
2,750,852	85	546,694,103	46	40,367,731	48	41,079,745	44	4,592,839	15	17

**Tab. 2. (Forts.) Privatbankernas ställ-
Kredit-**

Bankens namn.	10		11		12	
	Korrespondenter.				Rediskonterade växlar.	
	Utländska.		Inhemska.			
1 Föreningsbanken i Finland	3,185,669	15	3,393,148	40	4,635,000	—
2 Kansallis-Osake-Pankki	1,206,896	46	3,116,443	07	—	—
3 Nordiska Aktiebanken för handel och in- dustri	5,902,094	36	6,417,258	87	3,515,000	—
4 Wasa Aktiebank	602,353	17	161,781	67	1,229,969	68
5 Privatbanken i Helsingfors, Aktiebolag ..	3,350,583	55	3,420,879	82	2,798,970	14
6 Åbo Aktiebank	1,185,105	81	292,259	24	1,701,680	43
7 Suomen Kauppapankki, Osakeyhtiö	105,206	15	23,268	47	—	—
8 Tampereen Osake-Pankki	41,112	—	568,642	50	1,489,430	45
9 Nylands Aktiebank	—	—	—	—	—	—
10 Landtmannabanken, Aktiebolag	3,247	33	8,306	59	581,650	19
11 Nykarleby Aktiebank	—	—	—	—	—	—
12 Länsi-Suomen Osake-Pankki	—	—	107,592	57	—	—
13 Helsingfors Aktiebank	31,102	78	—	—	—	—
14 Säästöpankkien Keskus-Osake-Pankki	—	—	10,191	45	—	—
15 Summa Fmk	15,613,370	76	17,519,772	65	15,951,700	89
16 Augusti 1913.....	16,061,563	49	17,261,467	81	16,651,090	10
17 September 1912	11,234,897	07	19,287,655	69	6,456,427	31

ning vid september månads utgång 1913.

sidan.

13		14		15		16		17		18		19		
L & n.				Outtagna dividender.	Räntor och provisioner.	Diverse räk- ningar.	På inkasso- växlar upp- buret.	Totala kredit- sidan.						
Mot bank- fastigheter.		Öfriga.												
--	--	1,640,000	--	8,131	50	11,513,141	30	117,539	17	416,953	32	238,142,024	90	1
--	--	--	--	13,318	--	8,662,114	15	365,685	93	472,976	99	221,953,101	99	2
--	--	1,170,000	--	22,044	--	9,745,651	34	900,738	41	742,801	84	200,685,173	77	3
--	--	1,331,227	10	1,755	--	2,453,627	48	56,340	68	202,684	56	66,073,931	71	4
263,867	91	--	--	1,226	50	3,465,911	66	59,410	66	14,214	79	66,409,937	08	5
--	--	520,000	--	1,383	--	1,676,271	04	3,574,207	15	12,503	59	36,127,906	--	6
--	--	--	--	7,845	50	1,087,419	60	2,723	53	7,699	40	23,155,719	09	7
65,880	41	163,700	--	2,465	--	968,708	70	227,856	18	1,673	10	19,981,916	65	8
--	--	--	--	1,034	--	1,018,290	74	62,413	29	3,511	72	16,831,375	99	9
63,500	--	417,000	--	7,181	--	788,557	22	9,060	60	8,135	23	16,531,453	65	10
--	--	235,000	--	2,180	--	274,171	44	540	--	--	--	6,365,893	08	11
--	--	--	--	--	--	133,220	76	983	40	351	30	4,072,902	21	12
--	--	--	--	--	--	112,675	84	--	--	--	--	1,948,204	90	13
--	--	406,892	60	3,170	--	132,463	09	889	25	--	--	4,697,697	79	14
393,248	32	5,883,819	70	71,733	50	42,032,224	36	5,378,358	25	1,883,505	84	922,977,238	81	15
393,248	32	8,185,371	80	80,162	50	37,709,593	08	4,325,997	47	1,273,302	68	922,853,131	48	16
333,531	49	4,336,777	61	80,657	50	38,018,704	94	5,345,678	24	1,738,332	46	872,548,502	19	17

Tab. 3. Privatbankernas protesterade växlar samt på september månad

1 Bankens namn.	2 3 4 5 6 7 8 9 Protesterade växlar.											
	Inhemsk a.						Utländska.					
	Under månaden protesterade.			Vid månadens utgång kvarlägo obetalade.			Under månaden protesterade.			Vid månadens utgång kvarlägo obetalade.		
	St.	Fmg.		St.	Fmg.		St.	Fmg.		St.	Fmg.	
Föreningsbanken i Finland...	44	37,373	33	10	109,457	90	17	25,748	92	11	36,941	46
Kansallis-Osake-Pankki	153	228,364	74	837	1,168,572	28	11	47,255	90	1	1,061	89
Nordiska Aktiebanken för handel och industri.....	36	93,256	78	339	757,247	09	26	21,517	89	3	32,090	40
Wasa Aktiebank	43	64,670	37	213	624,725	53	14	25,982	60	4	26,976	74
Privatbanken i Helsingfors, Aktiebolag	2	1,070	--	16	10,956	75	--	--	--	--	--	--
Åbo Aktiebank	9	27,720	--	2	18,300	--	--	--	--	11	215,993	--
Suomen Kauppapankki, Osakeyhtiö	4	2,187	34	--	--	--	--	--	--	--	--	--
Tampereen Osake-Pankki	5	4,640	93	26	10,033	23	--	--	--	--	--	--
Nylands Aktiebank	10	4,590	--	104	249,302	90	--	--	--	--	--	--
Landtmannabanken, Aktiebolag	9	5,796	55	28	15,764	56	--	--	--	--	--	--
Nykarleby Aktiebank	6	20,540	--	49	71,081	65	--	--	--	--	--	--
Länsi-Suomen Osake-Pankki ..	3	5,900	--	--	--	--	--	--	--	--	--	--
Helsingfors Aktiebank.....	--	--	--	--	--	--	--	--	--	--	--	--
Säästöpankkien Keskus-Osake-Pankki	--	--	--	--	--	--	--	--	--	--	--	--
Summa	324	496,110	04	1,624	3,035,941	89	68	120,505	31	30	313,063	49
Augusti 1913	365	590,297	80	1,593	2,814,911	63	63	91,359	66	29	304,862	86
September 1912	353	280,915	28	1,462	2,429,337	71	75	268,843	97	83	231,533	35

lagsökning och konkurs beroende fordringar under år 1913.

Bankens namn.	På lagsökning och konkurs beroende.											
	Växlar.						Öfriga fordringar.					
	Under månaden blifvit föremål för åtgärd.			Vid månadens ut- gång ännu oregle- rade.			Under månaden blifvit föremål för åtgärd.			Vid månadens ut- gång ännu oregle- rade.		
	St.	My.		St.	My.		St.	My.		St.	My.	
Föreningsbanken i Finland ...	24	36,573	35	414	1,094,867	13	5	23,700	—	22	503,522	40
Kansallis-Osake-Pankki	32	111,742	03	785	2,067,027	94	9	215,108	—	52	2,030,069	62
Nordiska Aktiebanken för han- del och industri	33	93,362	97	318	760,358	10	—	—	—	6	50,398	04
Wasa Aktiebank	7	15,550	—	231	594,225	90	—	—	—	10	341,566	17
Privatbanken i Helsingfors, Aktiebolag	1	350	—	16	10,956	75	—	—	—	2	414,257	50
Åbo Aktiebank	5	7,765	—	24	52,593	95	—	—	—	1	3,733	51
Suomen Kauppapankki, Osake- yhtiö	—	—	—	3	6,175	—	—	—	—	—	—	—
Tampereen Osake-Pankki	3	534	—	21	7,567	30	—	—	—	6	218,938	50
Nylands Aktiebank	10	4,590	—	104	249,802	90	—	—	—	—	2,560	20
Landtmannabanken, Aktiebolag	4	3,600	—	11	7,160	—	3	46,795	24	5	81,795	24
Nykarleby Aktiebank	—	—	—	49	71,081	65	—	—	—	4	7,693	70
Länsi-Suomen Osake-Pankki ..	—	—	—	—	—	—	—	—	—	—	—	—
Helsingfors Aktiebank	—	—	—	—	—	—	—	—	—	—	—	—
Säästöpankkien Keskus-Osake- Pankki	—	—	—	—	—	—	—	—	—	—	—	—
Summa	119	274,067	35	1,976	4,921,816	62	17	285,603	24	108	3,654,534	88
Augusti 1913	112	181,826	56	1,878	4,700,719	99	14	281,963	67	94	3,384,790	18
September 1912	45	26,489	73	1,380	2,332,160	23	5	20,926	39	51	1,745,055	40

Tab. 4. Hypoteksinrättningarnas ställning vid september månads utgång 1913.

Debet sidan.

1 Inrättningens namn.	2 Kassa.	3 Utländska korrespon- denter.	4 Lån.	5 Inhemska korrespon- denter.	6 Obligationer.	7 Aktier.	8 Bankers depo- sitionsbevis.	9 Kuponget.
Finlands Hypoteksförening ¹⁾	—	—	—	—	—	—	—	—
Aktiebolaget Städernas i Fin- land Hypotekskassa.....	8,948 10	624,500 03	72,869,616 19	345,037 12	467,000 —	—	—	—
Fastighetsbanken i Finland, Aktiebolag	18,457 12	—	19,212,270 03	—	—	—	—	—
Centrallånekassan för Finlands stads- och landskommuner, Aktiebolag	61 07	—	5,690,057 35	—	—	—	25,000 —	—
Föreningsbanken i Finland, Hypoteksafdelning	—	20,701 53	21,158,759 57	—	—	—	—	—
Nordiska Aktiebanken för han- del och industri, Hypoteks- afdelning	—	—	20,758,454 99	—	—	—	—	—
Summa Fmk	27,466 29	645,201 56	139,669,158 13	345,037 12	467,000 —	—	25,000 —	—
Augusti 1913	15,728 34	770,549 40	139,523,205 90	257,895 37	445,500 —	—	41,000 —	—
September 1912	14,799 57	605,386 59	136,452,073 01	160,004 69	—	—	11,000 —	—

¹⁾ Uppgift öfver Finlands Hypoteksförenings ställning afgifves endast halfårsvis.

Tab. 4. (Forts.). Hypoteksinrättningarnas ställning vid september månads utgång 1913.

Debet sidan.

Inrättningens namn.	10	11	12	13	14	15	16	17	18
	Aföningar.	Öfriga om- kostnader.	Räntor & obligations- lån.	Räntor & öfriga lån.	Obligations- lånekost- nader.	Fastigheter.	Inventarier.	Diverse räkningar.	Summa.
Finlands Hypoteksförening ¹⁾	—	—	—	—	—	—	—	—	—
Aktiebolaget Städernas i Fin- land Hypotekskassa	31,663 64	37,429 65	2,130,548 20	—	1,415,337 32	—	5,000 —	717,864 94	78,652,945 19
Fastighetsbanken i Finland, Aktiebolag	17,599 —	18,412 66	149,339 09	—	—	—	2,103 30	9,832 86	19,428,014 06
Centrallånekassan för Finlands stads- och landskommuner, Aktiebolag	5,808 40	5,930 20	134,640 01	7,415 56	6,564 54	—	1,681 25	—	5,877,158 38
Föreningsbanken i Finland, Hypoteksafdelning	—	2,060 88	253,985 93	73,349 89	780,915 97	—	—	—	22,289,773 77
Nordiska Aktiebanken för han- del och industri, Hypoteks- afdelning	—	—	—	—	—	—	—	1,572,456 69	22,310,911 68
Summa Fmk	55,071 04	63,833 39	2,668,513 23	80,765 45	2,202,817 83	—	8,784 55	2,300,154 40	148,558,803 08
Augusti 1913	49,555 04	41,308 14	2,217,959 14	80,743 78	2,202,717 83	—	8,784 55	1,896,216 32	147,551,163 81
September 1912	47,098 44	64,136 76	2,789,557 33	118,650 72	2,456,798 06	—	11,316 65	2,485,260 45	145,216,092 27

¹⁾ Uppgift öfver Finlands Hypoteksförenings ställning afgifves endast halfårsvis.

Tab. 4. (Forts). Hypoteksinrättningarnas ställning vid september månads utgång 1913.

Kredit sidan.

1	2	3	4	5	6	7
Inrättningens namn.	Aktiekapital.	Reservfonder.	Pensionsfond.	Odisponerade vinstmedel.	Utelöppande obligationer.	Lån.
Finlands Hypoteksförening ¹⁾	—	—	—	—	—	—
Aktiebolaget Städernas i Finland Hypotekskassa	7,000,000	1,677,736	13,130	497,181	64,885,500	—
Fastighetsbanken i Finland, Aktiebolag	4,000,000	600,000	—	46,913	12,161,500	—
Centrallånekassan för Finlands stads- och landskommuner, Aktiebolag ..	1,285,000	41,888	—	29,400	4,177,000	100,000
Föreningsbanken i Finland, Hypoteksfafdelning	—	197,071	—	—	18,937,508	—
Nordiska Aktiebanken för handel och industri, Hypoteksfafdelning	—	—	—	—	18,631,000	—
Summa Fmk	12,285,000	2,516,697	13,130	573,494	118,792,508	100,000
Augusti 1913	12,285,000	2,516,697	13,130	573,494	119,109,508	100,000
September 1912	12,456,451	1,923,508	9,457	667,298	116,705,217	788,750

¹⁾ Uppgitt öfver Finlands Hypoteksförenings ställning afgifves endast halfårsvis.

Tab. 4. (Forts.). Hypoteksinrättningarnas ställning vid september månads utgång 1913.

Kredit sidan.

Inrättningens namn.	8 Depositi- ner.	9 Outtagna divi- dender.	10 Annuiteter.	11 Diverse räk- ningar.	12 Bankens räk- ning.	13 Summa.
Finlands Hypoteksförening ¹⁾	—	—	—	—	—	—
Aktiebolaget Städernas i Finland Hypotekskassa	—	266 67	2,850,943 54	1,728,186 13	—	78,652,945 19
Fastighetsbanken i Finland, Aktiebolag	785,006 95	1,090 —	654,968 28	1,178,535 60	—	19,428,014 06
Centrallånkassan för Finlands stads- och lands- kommuner, Aktiebolag	—	5,750 —	—	238,119 46	—	5,877,158 38
Föreningsbanken i Finland, Hypoteksafdelning ..	—	—	311,725 78	21,831 15	2,821,637 36	22,269,773 77
Nordiska Aktiebanken för handel och industri, Hypoteksafdelning	—	—	—	928,750 75	2,751,160 98	22,310,911 68
Summa Fmk	785,006 95	7,106 67	3,817,637 60	4,095,423 00	5,572,798 29	148,558,803 08
Augusti 1913	802,760 56	7,106 67	2,873,691 79	3,562,343 87	5,707,430 44	147,551,163 81
September 1912	—	4,894 —	3,848,398 35	2,964,687 —	5,852,420 83	145,216,082 27

1) Uppgift öfver Finlands Hypoteksförenings ställning afgifves endast halfårsvis.

Tab. 5. Postsparbankens rörelse under september månad år 1913.

1	2		3		4		5		6		7		8		9
	Motböcker.		Dödade.		Antal.		Kapital.		Antal.		Kapital.		Ökning (+) eller minskning (-).		
	Utgifna nya.														
1913 september:															
Städer	463	733	2,398	137,206	—	1,437	124,861	22	961	+	12,344	78			
Landsbygd	837	662	3,398	191,950	—	1,362	200,839	77	2,036	+	8,889	77			
Hela landet	1,300	1,395	5,796	329,156	—	2,799	325,700	99	2,997	+	3,455	01			
1913 januari—september	12,247	11,141	54,837	2,886,408	—	22,698	2,705,091	93	32,139	+	181,316	07			
1912 september	1,154	1,377	5,334	294,857	—	2,667	308,311	83	2,667	—	13,454	83			
1912 januari—september	12,243	9,860	57,253	2,700,733	—	20,701	2,287,070	64	36,552	+	413,662	36			
Från början af bankens verksamhet år 1887 till september månads utgång 1913	300,442	231,456	1,199,325	53,482,237	89	411,239	44,787,533	63	788,086	+	8,694,704	26			

¹⁾ Här ingå upplupna olyftade räntor från åren 1887—1912.

SPARBANKERNAS STÄLLNING

VID

SEPTEMBER MÅNADS-UTGÅNG 1913.

SAMT

INSÄTTNINGAR OCH UTTAGNINGAR VID SPARBANKERNA

UNDER

TREDJE KVARTALET AF ÅR 1913.



Taulu 6. Säästöpankkien tila
Tab. 6. Sparbankernas ställning

D e -

1	2			3			4			5			6		
	Kassa.			Lainoja. Lån.			Obligat- sioneja. Obligationer.			Pankkien talletustodis- tuksia. Bankers de- positionsbevis.			Muita arvo- papereita. Öfriga värde- papper.		
	<i>Smk.</i>	<i>Smk.</i>	<i>pt.</i>	<i>Smk.</i>	<i>Smk.</i>	<i>pt.</i>	<i>Smk.</i>	<i>Smk.</i>	<i>pt.</i>	<i>Smk.</i>	<i>Smk.</i>	<i>pt.</i>	<i>Smk.</i>	<i>Smk.</i>	<i>pt.</i>
Kaupungit — Städer ...	893,924	88		162,065,574	18		5,753,455	41		5,899,201	13		430,738	32	
Maaseutu — Landsbygd	357,640	72		129,678,090	99		1,315,755	06		6,999,065	53		715,218	14	
Koko maassa — Städer och landsbygd tillsam- mans.....	1,251,565	60		291,743,665	17		7,069,210	47		12,898,266	66		1,145,956	46	

K r e -

1	2			3			4		
	Säästöpankin saamiset. Insäätarnes till- godohufvanden.			Kantarahasto. Grundfond.			Vararahasto. Reservfond.		
	<i>Smk.</i>	<i>Smk.</i>	<i>pt.</i>	<i>Smk.</i>	<i>Smk.</i>	<i>pt.</i>	<i>Smk.</i>	<i>Smk.</i>	<i>pt.</i>
Kaupungit — Städer	158,288	631	28	3,083,308		01	14,740,230		46
Maaseutu — Landsbygd	127,848	386	88	1,274,578		35	7,595,701		43
Koko maassa — Städer och lands- bygd tillsammans	286,137	018	16	4,357,886		36	22,335,931		89

Syyskuun lopussa 1913.
vid September månads utgång år 1913.

b e t.

7			8			9			10			11			12			13		
Kiinteistöjä. Fastigheter.			Kulunkeja. Omkostnader.			Korkoja. Räntor.			Maksettu yleis- hyödyllisiin ja hyväntekeväi- siin tarkotuk- siin. Utbetaldt till allmännyttiga och välgörande ändamål.			Muita tiliin- pantuja varoja. Öfriga bokför- da tillgångar.			Yhteensä. Summa.					
			Palkkauksia. Aföningar.			Muita. Öfriga.														
Smf.	Fmf.	pt.	Smf.	Fmf.	pt.	Smf.	Fmf.	pt.	Smf.	Fmf.	pt.	Smf.	Fmf.	pt.	Smf.	Fmf.	pt.	Smf.	Fmf.	pt.
3,124,190	83		332,718	18		534,892	90		—	—		186,804	—		521,585	61		179,743,085	44	
507,104	07		117,887	59		283,750	77		—	—		—	—		191,773	99		140,166,286	86	
3,631,294	90		450,605	77		818,643	67		—	—		186,804	—		713,359	60		319,909,372	30	

d i t.

5			6			7			8			9		
Lainoja. Lån.			Erikseen hoi- dettuja rahoja. Särskildt förval- tade medel.			Korkoja. Räntor.			Sekalaista. Diverse.			Yhteensä. Summa.		
Smf.	Fmf.	pt.	Smf.	Fmf.	pt.	Smf.	Fmf.	pt.	Smf.	Fmf.	pt.	Smf.	Fmf.	pt.
820,892	83		—	—		2,706,920	85		103,102	01		179,743,085	44	
1,386,642	14		—	—		1,969,660	88		91,317	18		140,166,286	86	
2,207,534	97		—	—		4,676,581	73		194,419	19		319,909,372	30	

**Taulu 7. Säästöpanot ja säästötöt säästöpankeissa
vuoden 1913 kolmannella neljänneksellä.**

**Tab. 7. Insättningar och uttagningar vid sparbankerna under
tredje kvartalet af år 1913.**

Säästöpankin paikka. Sparbankens ort.	Säästöpanantu. Insatt.			Säästöä otettu. Uttaget.			Lisäys (+) tahi vähennys (—). Ökning (+) eller minskning (—).		
	<i>Smf.</i>	<i>Fmf.</i>	<i>pt.</i>	<i>Smf.</i>	<i>Fmf.</i>	<i>pt.</i>	<i>Smf.</i>	<i>Fmf.</i>	<i>pt.</i>
Kaupungit — Städerna.									
Uudenmaan — Nylands l.	2,820,109		11	2,550,760		57	+	269,348	54
Turun ja Porin—Åbo och Björneborgs l.	2,363,256		47	2,581,369		36	—	218,112	89
Hämeen — Tavastehus l.	731,159		87	874,692		—	—	143,532	13
Viipurin — Viborgs l.	1,247,842		83	1,002,391		85	+	245,450	98
Mikkelin — S:t Michels l.	283,487		07	281,417		28	+	2,069	79
Kuopion — Kuopio l.	207,042		35	206,698		85	+	343	50
Vaasan — Vasa l.	867,610		80	1,024,963		16	—	157,352	36
Oulun — Uleåborgs l.	691,474		39	617,599		71	+	73,874	68
51 Yhteensä — Tillsammans	9,211,982		89	9,139,892		78	+	72,090	11
Maaseutu — Landsbygden.									
Uudenmaan — Nylands l.	407,731		94	260,031		77	+	147,700	17
Turun ja Porin—Åbo och Björneborgs l.	1,636,330		45	1,517,601		59	+	118,728	86
Hämeen — Tavastehus l.	568,856		51	592,434		08	—	23,577	57
Viipurin — Viborgs l.	343,703		06	329,623		99	+	14,079	07
Mikkelin — S:t Michels l.	467,027		27	445,138		17	+	21,889	10
Kuopion — Kuopio l.	370,235		38	219,843		71	+	150,391	67
Vaasan — Vasa l.	1,678,549		04	1,681,052		66	—	2,503	62
Oulun — Uleåborgs l.	530,903		27	559,333		31	—	28,430	04
350 Yhteensä — Tillsammans	6,003,336		92	5,605,059		28	+	398,277	64
Koko maa — Hela landet.									
Uudenmaan — Nylands l.	3,227,841		05	2,810,792		34	+	417,048	71
Turun ja Porin—Åbo och Björneborgs l.	3,999,586		92	4,098,970		95	—	99,384	03
Hämeen — Tavastehus l.	1,800,016		38	1,467,126		08	—	167,109	70
Viipurin — Viborgs l.	1,591,545		89	1,332,015		84	+	259,530	05
Mikkelin — S:t Michels l.	750,514		34	726,555		45	+	23,958	89
Kuopion — Kuopio l.	577,277		73	426,542		56	+	150,735	17
Vaasan — Vasa l.	2,546,159		84	2,706,015		82	—	159,855	98
Oulun — Uleåborgs l.	1,222,377		66	1,176,933		02	+	45,444	64
401 Yhteensä — Tillsammans	15,215,319		81	14,744,952		06	+	470,367	75

Säästöpankin paikka. Sparbankens ort.	Säästöönpanntu. Insatt.			Säästöstä otettu. Uttaget.			Lisäys (+) tahi vähennys (—). Ökning (+) eller minskning (—).		
	<i>Smk.</i>	<i>Fmk.</i>	<i>pt.</i>	<i>Smk.</i>	<i>Fmk.</i>	<i>pt.</i>	<i>Smk.</i>	<i>Fmk.</i>	<i>pt.</i>
Uudenmaan lääni. Nylands län. Kaupungit — Städerna.									
Helsinki — Helsingfors:									
»Helsingin Säästöpankki» — »Helsingfors Sparbank»	1,593,789		09	1,469,231		65	+	124,557	44
Porvoo — Borgå	278,514		99	285,007		66	—	6,492	67
Lovisa	82,296		26	105,560		87	—	23,264	61
Tammisaari — Ekenäs	56,516		97	49,334		43	+	7,182	54
Hanko — Hangö	44,025		16	36,530		10	+	7,495	06
Helsinki — Helsingfors									
»Suom. Sääst. Helsingissä»	547,109		95	471,576		92	+	75,533	03
Helsinki — Helsingfors									
»Työväen Säästöpankki»	217,856		69	133,518		94	+	84,337	75
7 Kaupungit — Städerna	2,820,109		11	2,550,760		57	+	269,348	54
Maaseutu — Landsbygden.									
Tenhola — Tenala	2,181		50	721		25	+	1,460	25
Helsingin pit., sock.	102		—	595		91	—	493	91
Inkoo — Ingå	1,134		—	5,958		10	—	4,824	10
Lohja — Lojo	33,280		67	33,500		71	—	220	04
Mäntsälä	10,099		33	13,956		63	—	3,857	30
Bromarf	906		58	6,236		49	—	5,329	91
Nurmijärvi	6,524		—	6,747		72	—	223	72
Kirkkonummi — Kyrkslätt	11,475		73	5,558		93	+	5,916	80
Iitti	14,830		94	13,799		95	+	1,030	99
Nummi	16,102		25	20,728		34	—	4,626	09
Espoo — Esbo	1,499		08	2,817		61	—	1,318	53
Tuusula — Thusby	3,178		85	4,756		—	—	1,577	15
Siuntio — Sjundeå	747		95	2,860		63	—	2,112	68
Vihti	16,408		20	29,116		77	—	12,708	57
Orimattila	2,520		50	5,899		86	—	3,379	36
Karjalohja — Karislojo	6,528		30	8,268		45	—	1,740	15
Pusula	9,995		—	7,271		52	+	2,723	48
Sipoo — Sibbo	6,441		09	3,013		78	+	3,427	31
Jaala	4,048		60	5,830		18	—	1,781	58
Snappertuna	304		13	154		96	+	149	17
Lappträsk	115,701		21	19,934		49	+	95,766	72

Säästöpankin paikka. Sparbankens ort.	Säästöönpantu. Insatt.			Säästöstä otettu. Uttaget.			Lisäys (+) tai vähennys (—). Ökning (+) eller minskning (—).		
	<i>Smf.</i>	<i>Fmf.</i>	<i>pt.</i>	<i>Smf.</i>	<i>Fmf.</i>	<i>pt.</i>	<i>Smf.</i>	<i>Fmf.</i>	<i>pt.</i>
Karja — Karis	5,080		02	3,957		79	+	1,122	23
Pornainen — Borgnäs	9,175		05	4,935		97	+	4,239	08
Artjärvi — Artsjö	8,056		45	6,690		26	+	1,366	19
Degerby	386		75	2,403		16	—	2,016	41
Pyhäjärvi	11,182		—	10,094		64	+	1,087	36
Elimäki	8,916		25	5,048		06	+	3,868	19
Sammatti	5,392		15	3,657		74	+	1,734	41
Kyrkstad	3,822		10	10,140		92	—	6,318	82
Askola	10,030		—	3,535		—	+	6,495	—
Ruotsinpyhtää — Strömfors	1,586		—	1,870		63	—	284	63
Liljendal	9,356		—	3,425		—	+	5,931	—
Anjala	6,621		40	1,959		57	+	4,661	83
Mörskom	38,209		46	2,988		12	+	35,221	34
Hyvinkää	9,655		39	1,596		63	+	8,058	76
Pukkila	16,253		01	—		—	+	16,253	01
36 Maaseutu — Landsbygden	407,731		94	260,031		77	+	147,700	17
48 Uudenmaan l. — Nylands l.	3,227,841		05	2,810,792		34	+	417,048	71
Turun ja Porin lääni. Åbo och Björneborgs län.									
Kaupungit — Städerna.									
Turku — Åbo									
»Turun Säästöpank. — Sparbanken i Åbo»	1,555,303		86	1,878,552		18	—	323,248	32
Rauma — Raumo	71,072		58	83,909		64	—	12,837	06
Uusikaupunki — Nystad	51,082		11	49,161		93	+	1,920	18
Pori — Björneborg	127,195		16	115,430		28	+	11,764	88
Naantali — Nådendal	38,476		43	33,641		01	+	4,835	42
Turku — Åbo									
»Turun Suom. Säästöpankki»	493,793		55	403,950		18	+	89,843	37
Pori — Björneborg									
»Porin suom. säästöpank.»	26,332		78	16,724		14	+	9,608	64
7 Kaupungit — Städerna	2,363,256		47	2,581,369		36	—	218,112	89
Maaseutu — Landsbygden.									
Saltvik	24,988		72	37,437		21	—	12,448	49
Oripää	53,743		94	64,970		92	—	11,226	98
Perniö — Bjernå	101,503		92	129,138		36	—	27,634	44
Hämeenkyrö — Tavastkyro	28,047		54	29,604		78	—	1,557	24
Paimio — Pemar	10,427		13	3,767		63	+	6,659	50
Salo »Salon Säästöpankki»	95,875		15	152,000		21	—	56,125	06
Siikainen	17,034		91	5,091		37	+	11,943	54

Säästöpankin paikka. Sparbankens ort.	Säästöön pantu. Insatt.			Säästöstä otettu. Uttaget.			Lisäys (+) tahi vähennys (-). Ökning (+) eller minskning (-).		
	<i>Smf.</i>	<i>Fmf.</i>	<i>pt.</i>	<i>Smf.</i>	<i>Fmf.</i>	<i>pt.</i>	<i>Smf.</i>	<i>Fmf.</i>	<i>pt.</i>
Lappi.....	40,690		26	27,562		51	+	13,127	75
Kokenäki — Kumo.....	63,228		59	78,186		83	—	14,958	24
Vehmaa — Vehmo	3,766		03	8,069		05	—	4,303	02
Kiukainen	24,174		48	21,874		24	+	2,300	24
Finby	3,880		—	4,824		—	—	944	—
Marttila — St. Märten	34,390		89	43,141		95	—	8,751	06
Taivassalo — Töfsala	57,167		15	25,565		68	+	31,601	47
Kankaanpää.....	48,099		50	21,920		30	+	26,179	20
Piikkiö	1,955		—	1,631		35	+	323	65
Ikaalinen	33,527		80	54,476		06	—	20,948	26
Tyrvää — Tyrvis	55,301		68	62,538		04	—	7,236	36
Huittinen — Hvittis	100,667		78	53,130		19	+	47,537	59
Kemiö — Kimito	66,383		22	70,682		58	—	4,299	36
Vestarfjärd	17,730		39	9,996		93	+	7,733	46
Vampula	2,161		95	6,817		96	—	4,656	01
Parkano	15,594		18	20,196		83	—	4,602	65
Kiikala	6,575		90	10,095		89	—	3,519	99
Köyliö — Kjulö	21,775		46	26,073		83	—	4,298	37
Kisko.....	10,422		27	13,956		23	—	3,533	96
Luvia.....	10,428		75	8,015		04	+	2,413	71
Eurajoki — Euraäminne.....	4,467		96	9,842		28	—	5,374	32
Mynämäki — Virmo	44,030		95	38,026		92	+	6,004	03
Lieto — Lundo	15,469		57	22,894		41	—	7,424	84
Laitila — Letala	29,286		—	12,653		08	+	16,632	92
Uusikirkko — Nykyrka	24,173		30	9,177		30	+	18,996	—
Kustavi — Gustafs	22,263		69	15,660		08	+	6,603	61
Masku	12,556		—	19,433		27	—	6,877	27
Loimaa — Loimjoki.....	26,393		16	4,485		15	+	21,908	01
Hinnerjoki	4,414		—	8,230		10	—	3,816	10
Lokalanti	13,733		65	11,201		78	+	2,531	87
Karkku	19,524		64	14,240		18	+	5,284	46
Punkalaidun	46,211		91	52,990		52	—	6,778	61
Rymättylä — Rimito	11,982		81	15,407		09	—	3,424	28
Honkilahti	26,319		10	11,438		06	+	14,881	04
Pyhärinta	11,788		—	6,726		82	+	5,061	18
Pyhämaa	11,646		90	3,340		68	+	8,306	22
Salo, »Salon kauppalan Säästöpankki»	43,007		29	43,484		68	—	477	39
Ahlainen — Hvittisbofjärd.....	9,679		75	8,047		48	+	1,632	27
Kauvatsa	9,888		43	12,068		56	—	2,180	13

Säästöpankin paikka. Sparbankens ort.	Säästöönpantu. Insatt.			Säästöstä otettu. Uttaget.			Lisäys (+) tahi vähennys (—). Ökning (+) eller minskning (—).		
	<i>Smf.</i>	<i>Fmf.</i>	<i>pt.</i>	<i>Smf.</i>	<i>Fmf.</i>	<i>pt.</i>	<i>Smf.</i>	<i>Fmf.</i>	<i>pt.</i>
Prunkkala	559	—	—	2,323	30	—	1,764	30	—
Pomarkku — Påmark	11,571	40	—	17,057	95	—	5,486	55	—
Kiikka	27,544	35	—	35,656	95	—	8,112	60	—
Houtskäri — Houtskär	1,386	88	—	1,930	—	—	543	12	—
Mouhijärvi	8,593	—	—	8,445	52	+	147	48	+
Säkylä	47,268	39	—	33,053	57	+	14,214	82	+
Suomusjärvi	12,378	13	—	7,085	41	+	5,292	72	+
Korpo	4,080	—	—	4,364	61	—	284	61	—
Merimasku	5,584	91	—	3,189	81	+	2,395	10	+
Lavia	4,648	16	—	6,428	42	—	1,780	26	—
Suoniemi	5,850	70	—	4,812	24	+	1,038	46	+
Sauvo	15,028	99	—	985	—	+	14,043	99	+
Nagu	2,559	50	—	1,895	07	+	664	43	+
Kiikoinen	2,968	20	—	2,211	97	+	756	23	+
Parainen — Pargas	18,721	10	—	5,917	45	+	12,803	65	+
Honkojoki	20,112	11	—	27,213	01	—	7,100	90	—
Noormarkku	14,379	39	—	12,749	53	+	1,629	86	+
Jämijärvi	17,683	30	—	8,005	78	+	9,677	52	+
Rauman maaseurakunta	20,590	88	—	2,244	85	+	18,346	03	+
Merikarvia	11,318	49	—	1,678	99	+	9,639	50	+
Karvia	13,140	10	—	8,827	22	+	4,312	88	+
Dragsfjärd	8,189	16	—	1,265	74	+	6,923	42	+
Karinainen	18,374	61	—	6,828	16	+	11,546	45	+
Harjavalta	7,420	—	—	3,316	63	+	4,103	37	+
70 Maaseutu — Landsbygden	1,636,330	45	—	1,517,601	59	+	118,728	86	+
77 Turun ja Porin—Åbo och B:borgsl.	3,999,586	92	—	4,093,970	95	—	99,384	03	—
Hämeen lääni.									
Tavastehus län.									
Kaupungit — Städerna.									
Hämeenlinna — Tavastehus	179,096	35	—	257,775	80	—	78,679	45	—
Tampere — Tammerfors	425,800	06	—	442,750	13	—	16,950	07	—
Lahti »Hollolan kunnan Säästö.» ..	33,176	77	—	65,959	56	—	32,782	79	—
Hämeenlinna »Suomal. Säästö.» ..	61,667	14	—	63,327	53	—	1,660	39	—
Lahti »Lahden Säästö.»	19,729	66	—	41,734	47	—	22,004	81	—
Lahti »Lahden Työväen Säästö.» ..	11,689	89	—	3,144	51	+	8,545	38	+
6 Kaupungit — Städerna	731,159	87	—	874,692	—	—	143,532	13	—
Maaseutu — Landsbygden.									
Urjala — Urdiala	48,034	46	—	42,852	66	+	5,181	80	+
Janakkala	2,887	—	—	4,158	16	—	1,271	16	—

Säästöpankin paikka. Sparbankens ort.	Säästöönpanu. Insatt.			Säästöstä otettu. Uttaget.			Lisäys (+) tai vähennys (—). Ökning (+) eller minskning (—).		
	<i>Smk.</i>	<i>Fmk.</i>	<i>pt.</i>	<i>Smk.</i>	<i>Fmk.</i>	<i>pt.</i>	<i>Smk.</i>	<i>Fmk.</i>	<i>pt.</i>
Jämsä.....	19,053	60	27,977	80	—	8,924	20		
Ruovesi.....	34,747	26	33,450	90	+	1,296	36		
Lempäälä.....	51,790	42	33,187	27	+	18,603	15		
Hausjärvi.....	8,327	40	19,316	—	—	10,988	60		
Toijala.....	20,689	13	16,842	17	+	3,846	96		
Lammi.....	11,277	—	11,229	98	+	47	02		
Loppi.....	54,455	11	54,740	18	—	285	07		
Kuru.....	2,931	—	7,124	29	—	4,193	29		
Somero.....	31,858	95	23,031	45	+	8,827	50		
Korpilahti.....	2,271	—	10,531	67	—	8,260	67		
Renko.....	24,956	—	25,152	73	—	196	73		
Forssa.....	6,129	—	17,963	06	—	11,834	06		
Nastola.....	4,053	15	6,437	80	—	2,384	65		
Haubo.....	3,388	10	3,537	17	—	149	07		
Pälkäne.....	22,777	35	21,837	67	+	939	68		
Vesilahti.....	5,085	—	7,143	85	—	2,058	85		
Kärkölä.....	1,227	—	3,623	93	—	2,396	93		
Koski.....	1,931	39	2,630	76	—	699	37		
Asikkala.....	24,099	54	27,050	87	—	2,951	33		
Kangasala.....	4,091	10	1,671	77	+	2,419	33		
Kuhmoinen.....	51,480	70	83,909	29	—	32,428	59		
Tuulos.....	6,300	—	15,045	34	—	8,745	34		
Padasjoki.....	27,665	30	22,471	11	+	5,194	19		
Orihvesi.....	11,030	—	4,475	77	+	6,554	23		
Luopioinen.....	15,422	—	19,140	40	—	3,718	40		
Sahalampi.....	2,926	50	2,204	31	+	722	19		
Humpila.....	7,074	58	5,237	66	+	1,836	92		
Someroniemi.....	1,489	02	1,073	95	+	415	07		
Sääksmäki.....	17,101	36	11,023	91	+	6,077	45		
Wanaja.....	775	—	1,100	—	—	325	—		
Längelmäki.....	13,774	—	15,270	47	—	1,496	47		
Kuhmalampi.....	5,085	28	5,507	37	—	422	09		
Kuorevesi*).....	—	—	—	—	—	—	—		
Jokioinen.....	2,723	11	650	—	+	2,073	11		
Messukylä.....	1,295	—	153	91	+	1,141	09		
Ypäjä.....	9,635	70	3,126	73	+	6,508	97		
Tyrväntö.....	5,156	—	58	56	+	5,097	44		
Eräjärvi.....	2,560	—	383	16	+	2,176	84		
Pirkkala.....	1,303	—	110	—	+	1,193	—		
41 Maaseutu — Landsbygden	568,856	51	592,434	08	—	23,577	57		
47 Hämeen l. — Tavastehus län	1,300,016	38	1,467,126	08	—	167,109	70		

*) Tietoja puuttuu. — Uppgifter saknas.

Säästöpankin paikka. Sparbankens ort.	Säästöönpantu. Insatt.			Säästöstä otettu. Uttaget.			Lisäys (+) tahi vähennys (—). Ökning (+) eller minskning (—).		
	<i>Smg.</i>	<i>Fmg.</i>	<i>pt.</i>	<i>Smg.</i>	<i>Fmg.</i>	<i>pt.</i>	<i>Smg.</i>	<i>Fmg.</i>	<i>pt.</i>
Viipurin lääni. Viborgs län. Kaupungit — Städerna.									
Viipuri, »Viipurin Säästöpank» — Viborg, »Viborgs Sparbank»	736,296	97		647,944	94		+	88,352	03
Hamina — Fredrikshamn	16,856	56		22,470	—		—	5,613	44
Lappeenranta — Willmanstrand	50,227	62		38,792	32		+	11,435	30
Sortavala	114,783	73		64,912	18		+	49,871	55
Kotka	7,640	84		7,441	37		+	199	47
Viipuri — Viborg, »Viipurin Suomal. Säästöpankki»	256,484	31		191,811	56		+	64,672	75
Käkisalmi	310	—		2,505	70		—	2,195	70
Kotka, »Kymnlaakson Työväen Säästöpank»	21,152	83		7,808	80		+	13,344	03
Viipuri — Viborg, »Viipurin Työväen säästöpankki»	43,348	23		18,604	90		+	24,743	33
Lappeenranta—Willmanstrand, »Etelä Saimaan Työläisten Säästöpankki»	741	74		100	08		+	641	66
10 Kaupungit — Städerna	1,247,842	83		1,002,391	85		+	245,450	98
Maaseutu — Landsbygden.									
Virolahti — Vederlaks	68,817	97		64,408	69		+	4,409	28
Säkkijärvi *)	—	—		—	—		—	—	—
Parikkala	20,406	08		31,171	18		—	10,765	10
Jääski	17,097	35		24,403	93		—	7,306	58
Jaakkima — Jaakimvaara	6,364	15		5,779	52		+	584	63
Pyhäjärvi	3,268	—		8,172	78		—	4,904	78
Hiitola	2,580	—		4,326	70		—	1,746	70
Korpiselkä	3,797	—		7,495	42		—	3,698	42
Soanlahti	1,067	—		2,645	95		—	1,578	95
Luumäki	785	—		860	52		—	75	52
Antrea — St. André	33,950	50		25,602	18		+	8,348	32
Sakkola	5,285	—		2,825	67		+	2,409	33
Räisälä	8,045	85		6,686	75		+	1,359	10
Vehkalahhti	25,749	04		30,597	30		—	4,848	26
Koivisto	10,133	06		4,150	79		+	5,982	27
Muola	4,350	—		300	—		+	4,050	—
Sippola	44,591	77		49,808	80		—	5,217	03
Rautu	1,250	—		2,928	—		—	1,678	—
Kirvu	4,228	—		5,200	54		—	972	54
Metsäpirtti	2,944	96		2,674	44		+	270	52
Kivennapa	3,838	—		500	—		+	3,338	—

*) Tietoja puuttuu. — Uppgifter saknas.

Säästöpankin paikka. Sparbankens ort.	Säästöönpanu. Insatt.			Säästöstä otettu. Uttaget.			Lisäys (+) tahi vähennys (—). Ökning (+) eller minskning (—).		
	<i>Smk.</i>	<i>Fmk.</i>	<i>pt.</i>	<i>Smk.</i>	<i>Fmk.</i>	<i>pt.</i>	<i>Smk.</i>	<i>Fmk.</i>	<i>pt.</i>
Miehikkälä	27,999		50.	17,434		40	+	10,565	10
Kouvola	14,918		65	10,354		07	+	4,564	58
Ruskeala	1,416		—	1,050		—	+	366	—
Johannes	300		—	—		—	+	300	—
Kurkijoki	10,290		—	9,385		29	+	904	71
Savitaipale	4,251		50	6,951		16	—	2,699	66
Kymi	5,900		58	674		40	+	5,226	18
Suomenniemi	1,552		—	1,039		74	+	512	26
Ruokolahti	5,725		—	625		—	+	5,100	—
Impilahden Kitelän kun.....	2,851		10	1,570		77	+	1,280	33
Walkjärvi	—		—	—		—	—	—	—
32 Maaseutu — Landsbygden	343,703		06	329,623		99	+	14,079	07
42 Viipurin l. — Viborgs län	1,591,545		89	1,332,015		84	+	259,530	05
Mikkelin lääni.									
S:t Michels län.									
Kaupungit — Städerna.									
Mikkeli — S:t Michel	238,806		71	203,752		62	+	35,054	09
Savonlinna — Nyslott.....	35,279		54	55,363		29	—	20,083	75
Heinola	9,400		82	22,301		37	—	12,900	55
3 Kaupungit — Städerna	233,487		07	281,417		28	+	2,069	79
Maaseutu — Landsbygden.									
Kangasniemi	47,328		20	40,748		35	+	6,579	85
Joroinen	10,663		31	7,749		99	+	2,913	32
Rantasalmi	2,914		—	3,338		80	—	424	80
Pieksämäki	25,894		04	14,760		—	+	11,134	04
Hirvensalmi	18,027		40	19,020		82	—	993	42
Heinävesi	5,076		75	9,358		63	—	4,281	88
Mäntyharju	30,510		40	24,931		08	+	5,579	32
Sysmä	106,653		34	146,061		94	—	39,408	60
Kerimäki	4,740		—	11,650		49	—	6,910	49
Hartola — Gustaf Adolfs	71,824		05	32,359		04	+	39,465	01
Jousa	44,268		37	52,679		44	—	8,411	07
Leivonmäki	600		—	1,165		—	—	565	—
Ristiina — Kristina	3,925		85	5,139		20	—	1,213	35
Juva — Jockas	31,827		—	7,440		35	+	24,386	65
Luhanko	12,755		—	21,832		53	—	9,077	53
Heinolan pit. — sock.	15,316		64	22,385		88	—	7,069	24
Anttola	5,478		50	3,881		95	+	1,596	55

Säästöpankin paikka. Sparbankens ort.	Säästöönpanu.			Säästöstä otettu. Uttaget.			Lisäys (+) tai vähennys (—). Ökning (+) eller minskning (—).		
	Insatt.								
	<i>Smk.</i>	<i>Fmk.</i>	<i>pt.</i>	<i>Smk.</i>	<i>Fmk.</i>	<i>pt.</i>	<i>Smk.</i>	<i>Fmk.</i>	<i>pt.</i>
Puumala	9,930	50		8,340	14		+	1,590	36
Virtasalmi.....	2,055	—		2,795	51		—	740	51
Sulkava *).....	—	—		—	—		—	—	—
Haukivuori	1,585	—		465	—		+	1,120	—
Kangaslampi	7,046	92		5,648	33		+	1,398	59
Enonkoski	3,015	—		545	—		+	2,470	—
Savonranta	3,705	—		2,390	70		+	1,314	30
Sääminki	1,887	—		450	—		+	1,437	—
25 Maaseutu — Landsbygden	467,027	27		445,138	17		+	21,889	10
28 Mikkelin l. — St. Michels län	750,514	34		726,555	45		+	23,958	89
Kuopion lääni.									
Kuopio län.									
Kaupungit — Städerna.									
Joensuu	5,706	25		2,371	11		+	3,335	14
Kuopio	148,824	16		162,536	63		—	13,712	47
Iisalmi	45,255	28		39,624	30		+	5,630	98
Kuopio »Savon työväen Säästöpank.» ..	7,256	66		2,166	81		+	5,089	85
4 Kaupungit — Städerna	207,042	35		206,698	85		+	343	50
.Maaseutu — Landsbygden.									
Nurmes	11,535	33		5,796	80		+	5,738	53
Pielisjärvi	21,971	91		15,123	47		+	6,848	44
Tohmajärvi	—	—		199	77		—	199	77
Kiuruvesi	74,060	51		33,754	03		+	40,306	48
Leppävirta	50,967	64		37,796	23		+	13,171	41
Liperi — Libelitz	1,697	50		3,001	30		—	1,303	80
Nilsjä	35,282	39		26,360	56		+	8,921	83
Lapinlahti	15,289	10		8,689	35		+	6,599	75
Eno	1,195	26		2,181	41		—	986	15
Rautalampi	8,490	82		10,336	60		—	1,845	78
Kitee	19,144	—		11,815	41		+	7,328	59
Maaninka	65	—		721	55		—	656	55
Karttula	5,127	99		7,399	01		—	2,271	02
Hankasalmi	13,854	89		4,731	55		+	9,123	34
Kuusjärvi	675	—		794	80		—	119	80
Rääkkylä	14,742	25		2,505	59		+	12,236	66
Polvijärvi	175	—		1,157	11		—	982	11
Kontiolahdi	9,635	42		9,066	88		+	568	54
Suonenjoki	7,557	84		5,528	70		+	2,029	14

*) Tietoja puuttuu. — Uppgifter saknas.

Säästöpankin paikka. Sparbankens ort.	Säästöönpanu. Insatt.			Säästöstä otettu. Uttaget.			Lisäys (+) tahi vähennys (—). Ökning (+) -eller minskning (—).		
	<i>Smf.</i>	<i>Fmg.</i>	<i>pt.</i>	<i>Smf.</i>	<i>Fmg.</i>	<i>pt.</i>	<i>Smf.</i>	<i>Fmg.</i>	<i>pt.</i>
Ilomantsi	5,770	—		3,005	70		+	2,764	30
Juuka	8,780	26		5,686	04		+	3,094	22
Kaavi	11,421	33		6,432	35		+	4,988	98
Pielavesi	44,350	94		16,874	26		+	27,476	68
Vesanto	2,300	—		350	—		+	1,950	—
Taipale	1,157	—		435	24		+	721	76
Keitele	568	—		—	—		+	568	—
Muuruvesi	3,990	—		100	—		+	3,890	—
Rautavaara	430	—		—	—		+	430	—
28 Maaseutu — Landsbygden	370,235	38		219,843	71		+	150,391	67
32 Kuopion l. — Kuopio län	577,277	73		426,542	56		+	150,735	17
Vaasan lääni.									
Vasa län.									
Kaupungit — Städerna.									
Jyväskylä	255,698	63		354,260	83		—	98,562	20
Nikolainkaupunki »Vaasan Säästö» — Nikolaistad »Vasa Sparbank» ...	362,728	97		440,037	89		—	77,308	92
Kristiinankaupunki — Kristinestad	34,282	26		36,735	70		—	2,453	44
Pietarsaari — Jakobstad	63,954	—		66,227	47		—	2,273	47
Uusikaarleby — Nykarleby	12,951	70		12,499	89		+	451	81
Kokkola — Gamlakarleby	18,463	—		27,846	17		—	9,383	17
Nikolainkaup. — Nikolaistad »Mus- tasaari Sparbank»	55,484	44		23,637	72		+	31,846	72
Nikolainkaup. — Nikolaistad »Vaasan Suomi. Säästö»	64,047	80		63,717	49		+	330	31
8 Kaupungit — Städerna	867,610	80		1,024,963	16		—	157,352	36
Maaseutu — Landsbygden.									
Alavus	115,285	43		109,710	72		+	5,574	71
Vähäkyrö — Lillkyro	6,642	—		9,565	20		—	2,923	20
Saarijärvi	59,743	67		76,985	20		—	17,241	53
Ilmajoki — Ilmola	72,742	87		108,994	28		—	36,251	41
Kokkolan pit. — Gamlakarleby sock.	10,026	50		7,860	58		+	2,165	92
Kauhava	58,474	90		61,485	32		—	3,010	42
Urainen	1,568	63		7,117	58		—	5,548	95
Virrat	26,759	86		25,916	40		+	843	46
Konginkangas	1,379	96		1,447	88		—	67	92
Viitasaari	45,105	—		36,034	81		+	9,070	19
Teerijärvi	28,550	25		40,443	34		—	11,893	09
Pihtipudas	28,578	29		26,155	73		+	2,422	56
Karstula	41,730	15		29,671	13		+	12,059	02
Isokyrö — Storkyro	35,214	11		45,651	78		—	10,437	67

Säästöpankin paikka. Sparbankens ort.	Säästöönpantu. Insatt.			Säästöstä otettu. Uttaget.			Lisäys (+) tahi vähennys (—). Ökning (+) eller minskning (—).		
	<i>Smc.</i>	<i>Fmg.</i>	<i>pt.</i>	<i>Smc.</i>	<i>Fmg.</i>	<i>pt.</i>	<i>Smc.</i>	<i>Fmg.</i>	<i>pt.</i>
Laukaa	7,932		25	6,344		50	+	1,587	75
Kivijärvi	12,518		67	18,719		68	—	6,201	01
Keuruu *)	—		—	—		—	—	—	—
Ylihärnä	15,295		12	26,928		59	—	11,633	47
Lapua — Lappo	58,014		34	74,257		34	—	16,243	—
Kuortane	32,542		44	37,302		34	—	4,759	90
Pirttikylä — Pörtom	25,559		85	27,647		37	—	2,087	52
Kauhajoki	44,227		92	56,346		—	—	12,118	08
Lappajärvi	31,027		34	41,077		46	—	10,050	12
Multia	2,791		—	4,954		20	—	2,163	20
Kortesjärvi	17,822		50	28,641		36	—	10,818	86
Kurikka	44,589		73	58,976		88	—	14,387	15
Evijärvi	23,950		81	37,194		26	—	13,243	45
Vintala	17,191		61	11,856		56	+	5,335	05
Soini	14,278		15	2,997		54	+	11,280	61
Ähtäri — Etseri	36,345		06	38,282		95	—	1,937	89
Alahärnä	26,069		37	23,428		12	+	2,641	25
Jyväskylä, pit. — sock.	1,390		31	13,197		82	—	11,807	51
Närpiö — Närpes	34,854		25	34,618		07	+	236	18
Karijoki — Bötom	19,086		19	16,903		11	+	2,183	08
Alaveteli — Nedervetil	8,953		—	8,491		95	+	461	05
Korsnäs	42,151		17	13,760		83	+	28,390	34
Siipyy — Sideby	7,378		50	3,027		06	+	4,351	44
Seinäjäki	38,464		82	38,890		01	—	425	19
Sulva — Solf	12,068		79	9,447		87	+	2,620	92
Peräseinäjoki	23,153		60	14,999		80	+	8,153	80
Maalahti — Malaks	27,739		44	30,575		20	—	2,835	76
Äänekoski	21,262		02	34,291		52	—	13,029	50
Jalasjärvi	36,042		27	30,882		29	+	5,159	98
Alajärvi	27,046		20	29,642		58	—	2,596	38
Isojoki — Storä	26,712		98	56,149		69	—	29,436	71
Veteli — Vetil	28,865		09	18,739		78	+	10,125	31
Suiniäinen	6,090		50	1,108		53	+	4,981	97
Ylistaro	31,806		14	31,045		55	+	760	59
Nurmo	13,684		65	18,328		52	—	4,643	87
Öfvermark	22,768		05	19,090		80	+	3,677	25
Töysä	14,070		75	18,045		36	—	3,974	61
Kälviä	35,335		93	14,371		04	+	20,964	89

*) Tietoja puuttuu. — Uppgifter saknas.

Säästöpankin paikka. Sparbankens ort.	Säästönpantu. Insatt.			Säästöstä otettu. Uttaget.			Lisäys (+) tahi vähennys (-). Ökning (+) eller minskning (-).		
	<i>Smk.</i>	<i>Smk.</i>	<i>pt.</i>	<i>Smk.</i>	<i>Smk.</i>	<i>pt.</i>	<i>Smk.</i>	<i>Smk.</i>	<i>pt.</i>
Jurva	24,655	—		14,619	51		+	10,035	49
Toholampi	23,048	24		9,911	37		+	13,136	87
Laihia	25,220	40		28,880	17		—	3,659	77
Kännus	56,694	68		26,146	75		+	30,547	93
Kaustinen	13,756	92		7,745	70		+	6,011	22
Lehtimäki	8,409	55		2,888	54		+	5,521	01
Teuva	78,997	97		44,372	91		+	34,625	06
Halsua	625	—		3,058	34		—	2,433	34
Petäjavesi	2,884	35		2,944	59		—	60	24
Perho	1,301	—		252	99		+	1,048	01
Yttermark	19,525	50		2,629	31		+	16,896	19
Pylkönmäki	2,548	—		—	—		+	2,548	—
64 Maaseutu — Landsbygden	1,678,549	04		1,681,052	66		—	2,503	62
72 Vaasan l. — Vasa län	2,546,159	84		2,706,015	82		—	159,855	98
Oulun lääni.									
Uleåborgs län.									
Kaupungit — Städerna.									
»Oulu, kaup., Uleåborg stads»	324,697	31		304,926	32		+	19,770	99
Raabe — Brahestad	29,133	39		32,929	89		—	3,796	50
Kajaani	38,177	19		42,510	93		—	4,333	74
Oulu, Uleåborg »Sampo»	285,048	81		223,084	51		+	61,964	30
Tornio — Torneå	6,819	21		8,080	27		—	1,261	06
Kemi	7,598	48		6,067	79		+	1,530	69
6 Kaupungit — Städerna	691,474	39		617,599	71		+	73,874	68
Maaseutu — Landsbygden.									
Liminka	34,561	70		37,542	28		—	2,980	58
Rantsila	12,250	—		10,729	94		+	1,520	06
Ylitornio — Öfvertorneå	15,633	—		11,375	04		+	4,307	96
Pyhäjärvi	24,473	95		16,513	38		+	7,960	57
Kemi	1,850	—		4,160	84		—	2,310	84
Rovaniemi	12,036	23		64,719	29		—	52,683	06
Haukipudas	22,378	47		13,797	67		+	8,580	80
Nivala	14,799	20		14,505	91		+	293	29
Kalajoki	39,680	01		68,126	40		—	28,446	39
Muhos	32,870	—		6,109	76		+	26,760	24
Tyrnävä	4,547	50		5,602	50		—	1,055	—
Ii — Ijo	20,189	69		18,838	79		+	1,350	90
Paavola	2,690	—		5,498	29		—	2,808	29
Haapajarvi	8,199	—		10,166	36		—	1,967	36

Säästöpankin paikka. Sparbankens ort.	Säästöön pantu. Insatt.			Säästöstä otettu. Uttaget.			Lisäys (+) tai vähennys (—). Ökning (+) eller minskning (—).		
	<i>Smk.</i>	<i>Smk.</i>	<i>pt.</i>	<i>Smk.</i>	<i>Smk.</i>	<i>pt.</i>	<i>Smk.</i>	<i>Smk.</i>	<i>pt.</i>
Haapavesi	27,849		67	11,843		21	+	16,006	46
Sotkamo	14,290		66	10,497		52	+	3,793	14
Tervola	3,001		—	6,027		24	—	3,026	24
Ylikiiminki — Öfverkiminge	5,300		—	5,662		98	—	362	98
Kestilä	14,413		68	6,259		60	+	8,154	08
Kuusamo	8,276		19	7,460		24	+	815	95
Kittilä	3,635		—	5,481		90	—	1,846	90
Ylivieska	5,168		87	10,160		65	—	4,991	78
Pulkkila	1,062		—	995		30	+	66	70
Vihanti	5,681		91	10,192		63	—	4,510	72
Pudasjärvi	11,367		—	4,597		81	+	6,769	19
Oulainen	20,073		85	35,572		44	—	15,498	59
Alatornio — Nedertorneå	6,521		94	3,623		57	+	2,898	37
Kiiminki — Kiminge	2,788		—	4,642		37	—	1,854	37
Säräisniemi	3,282		—	1,815		46	+	1,466	54
Lumijoki	6,673		07	14,035		67	—	7,362	60
Utajärvi	4,970		—	1,920		—	+	3,050	—
Siikajoki	900		—	4,531		25	—	3,631	25
Turtola	4,450		—	2,139		74	+	2,310	26
Sievi	6,625		—	3,314		91	+	3,310	09
Sodankylä	2,705		—	4,019		79	—	1,314	79
Puolanka	4,004		31	4,863		84	—	859	53
Kuolajärvi	5,752		01	11,587		28	—	5,835	27
Kemijärvi	10,578		—	27,499		98	—	16,921	98
Kärsämäki	4,697		85	4,005		98	+	691	87
Alavieska	9,335		70	21,526		84	—	12,191	14
Ristijärvi	11,712		06	3,126		83	+	8,585	23
Rautio	16,897		—	16,152		58	+	744	42
Hyrnsalmi	2,320		—	1,011		02	+	1,308	98
Taivalkoski	3,065		—	1,672		62	+	1,392	38
Pyhäjoki	12,751		25	10,759		48	+	1,991	77
Kuhmoniemi	25,609		—	6,774		77	+	18,834	23
Kolari	235		—	—		—	+	235	—
Reisjärvi	2,903		50	2,177		49	+	726	01
Oulunsalo	1,806		—	880		02	+	925	98
Temmes	5,178		—	2,678		44	+	2,499	56
Merijärvi	7,715		—	2,135		41	+	5,579	59
Saloinen *)	—		—	—		—	—	—	—
Pyhäntä *)	—		—	—		—	—	—	—
Revonlahti	1,100		—	—		—	+	1,100	—
54 Maaseutu — Landsbygden	530,903		27	559,333		31	—	28,430	04
60 Oulun l. — Uleåborgs län	1,222,377		66	1,176,933		02	+	45,444	64

*) Tietoja puuttuu. — Uppgifter saknas.

BIDRAG TILL FINLANDS OFFICIELA STATISTIK.

VII.

D.

BANK-STATISTIK.

FINLANDS BANK, PRIVATBANKERNA, HYPOTEKSINRÄTTNINGARNA,
POSTSPARBANKEN OCH SPARBANKERNA.

OKTOBER 1913.

PUBLICERAD AF FINANSEXPEDITIONEN I KEJSERLIGA SENATEN
FÖR FINLAND.



HELSINGFORS, 1913.

KEJSERLIGA SENATENS TRYCKERI.

Tab. 1 a) Finlands Banks

1	2	3	4
Aktiva.			
<i>Valuta för sedelutgifning:</i>			
Metallisk kassa:			
myntadt guld: finskt	31,358,060	—	
» » ryske och utländskt	3,839,412	73	
omyntadt guld	841,573	75	
guld å myntverket	7,758	24	¹⁾ 36,046,804
Finskt silfvermynt	1,743,247	75	
Banksedlar och kuponger i utländskt mynt	765,977	77	
Obligationer i utländskt mynt	23,125,391	17	
Kontokuranter i utlandet	61,668,738	86	
Kreditiv i utlandet	10,000,000	—	
Växlar i utländskt mynt, i portfölj	11,728,598	16	²⁾ 109,031,953
(Summa Fmk 145,078,758: 43).			
<i>Ofriga tillgångar:</i>			
Växlar i finskt mynt, i portfölj	73,535,582	68	
Hypotekslån	23,989,992	30	
Kassakreditiv	3,865,744	66	³⁾ 101,391,319
Omyntadt silfver	21,661	75	
Silfver å myntverket	—	—	
Kopparmynt	52,079	90	
Obligationer i finskt mynt	680,059	—	
Växlar i utländskt mynt, protesterade	528,749	91	
» i finskt mynt, protesterade	760,914	79	
Bankfastigheter	2,713,399	61	
Inventarier	100	—	
Diverse räkningar	27,113	70	⁴⁾ 4,784,078
Summa aktiva Fmk			251,254,156
			73

Den 15 september
1913.Den 15 oktober
1912.

¹⁾ Motsvarande tal utgjorde	36,061,556: 29	35,147,631: 41
²⁾ » » » »	101,688,198: 13	96,358,344: 85
³⁾ » » » »	105,070,634: 24	99,598,769: 28
⁴⁾ » » » »	4,741,742: 37	3,766,448: 96

ställning den 15 oktober 1913.

4	5	6	
Passiva.			
<i>Egna fonder och vinstmedel:</i>			
Grundfond	25,000,000	—	
Reservfond	63,330,082	46	
Odisponerade vinstmedel	15,562,234	83	¹⁾ 103,892,317 29
<i>Vid anfordran betalbara förbindelser:</i>			
Utelöpande sedlar	108,488,476	—	
» postremissväxlar	220,501	30	
» invisningar på kontoret i S:t Petersburg ..	40,993	13	
Innestående på upp- och afskrifningsräkning:			
med statsverket	18,255,521	94	
med andra	6,909,372	—	
Kontokuranter i utlandet	737,990	32	
Kreditiv i utlandet	10,000,000	—	
För statslåneannuiteter innestående	460	72	
Till af Landtdagen bestämda ändamål reserverade vinstmedel	2,370,000	—	
Diverse räkningar	234,489	33	
På inkassoväxlar uppburet	104,034	70	²⁾ 147,361,839 44
<i>Sedelutgifningsrätt:</i>			
Valuta för sedelutgifning 145,078,758: 43			
Därutöfver äger banken			
utgifva sedlar för <u>40,000,000: —</u>			185,078,758: 43
Afgår: vid anfordran betalbara förbindelser ..	137,361,839: 44		
på beviljade kassakreditiv innestående <u>2,016,555: 34</u>			139,378,394: 78
Obegagnad sedelutgifningsrätt Fmk ³⁾ 45,700,363: 65			
Summa passiva Fmk			251,254,156 73

Den 15 september
1913.Den 15 oktober
1912.

¹⁾ Motsvarande tal utgjorde	103,124,497: 31	95,686,463: 66
²⁾ » » »	134,437,633: 72	139,184,730: 84
³⁾ » » »	41,675,518: 64	29,446,418: 31

Tab. 1 b) Finlands Banks

1	2	3	4
Aktiva.			
<i>Valuta för sedelutgifning:</i>			
Metallisk kassa:			
myntadt guld: finskt	31,808,650	—	
» » ryske och utländskt	3,854,016	96	
omyntadt guld	831,903	22	
guld å myntverket	7,758	24	¹⁾ 36,002,328 42
Finskt silfvermynt.....	1,822,906	50	
Banksedlar och kuponger i utländskt mynt	1,116,308	63	
Obligationer i utländskt mynt	23,125,391	17	
Kontokuranter i utlandet	64,949,574	23	
Kreditiv i utlandet	10,000,000	—	
Växlar i utländskt mynt, i portfölj.....	15,651,959	50	²⁾ 116,666,140 03
(Summa Fmk 152,668,468: 45).			
<i>Öfriga tillgångar:</i>			
Växlar i finskt mynt, i portfölj	72,149,755	06	
Hypotekslån	26,791,244	26	
Kassakreditiv	3,952,369	31	³⁾ 102,893,368 63
Omyntadt silfver	21,661	75	
Silfver å myntverket	—	—	
Kopparmynt	49,288	02	
Obligationer i finskt mynt.....	680,059	—	
Växlar i utländskt mynt, protesterade	528,749	91	
» i finskt mynt, protesterade	74,001	07	
Bankfastigheter	2,713,399	61	
Inventarier	100	—	
Diverse räkningar.....	226,370	10	⁴⁾ 4,293,629 46
Summa aktiva Fmk			259,855,466 54

Den 30 september
1913.Den 31 oktober
1912.

¹⁾ Motsvarande tal utgjorde	36,000,066: 84	35,058,615: 53
²⁾ » » »	107,238,393: 39	97,899,446: 31
³⁾ » » »	104,547,941: 39	106,490,784: 26
⁴⁾ » » »	4,788,368: 88	3,929,913: 30

ställning den 31 oktober 1913.

4	5	6	
Passiva.			
<i>Egna fonder och vinstmedel:</i>			
Grundfond	25,000,000	—	
Reservfond	63,330,082	46	
Odisponerade vinstmedel	16,015,987	98	104,346,070 44
<i>Vid anfordran betalbara förbindelser:</i>			
Utelöpande sedlar	109,169,816	—	
» postremissväxlar	239,751	83	
» invisningar på kontoret i S:t Petersburg..	6,849	79	
Innestående på upp- och afskrifningsräkning:			
med statsverket	27,342,099	50	
med andra	4,736,027	79	
Kontokuranter i utlandet	770,002	37	
Kreditiv i utlandet	10,000,000	—	
För statslåneannuiter innestående	—	—	
Till af Landtdagen bestämda ändamål reserverade vinstmedel	2,370,000	—	
Diverse räkningar	780,032	33	
På inkassoväxlar uppbyret	94,816	49	155,509,396 10
<i>Sedelutgifningsrätt:</i>			
Valuta för sedelutgifning 152,668,468: 45			
Därutöfver äger banken			
utgifva sedlar för <u>40,000,000: —</u>	192,668,468: 45		
Afgår: vid anfordran be- talbara förbindelser .. 145,509,396: 10			
på beviljade kassakre- ditiv innestående <u>1,912,930: 69</u>	147,422,326: 79		
Obegagnad sedelutgifningsrätt.... Fmk ³⁾ 45,246,141: 66			
Summa passiva Fmk			259,855,466 54

Den 30 september
1913.Den 31 oktober
1912.

¹⁾ Motsvarande tal utgjorde	103,503,356: 29	96,048,433: 72
²⁾ » » »	139,071,414: 21	147,330,325: 63
³⁾ » » »	42,900,577: 39	22,793,618: 03

Tab. 2. Privatbankernas ställning

Debet-

1 Bankens namn.	2		3		4		5	
	K a s				Finskt mynt.		Ryskt mynt.	
	Guldmynt.	Öfrigt metal- liskt mynt och sedlar.	Guldmynt.	Öfrigt metal- liskt mynt och sedlar.	Guldmynt.	Öfrigt metal- liskt mynt och sedlar.	Guldmynt.	Öfrigt metal- liskt mynt och sedlar.
1 Föreningsbanken i Finland	65,480	—	2,609,251	88	16,740	90	140,260	35
2 Kansallis-Osake-Pankki	53,340	—	2,339,838	06	8,499	98	91,725	86
3 Nordiska Aktiebanken för handel och industri	62,580	—	2,232,652	63	11,720	—	84,965	77
4 Wasa Aktiebank.....	9,920	—	1,182,616	71	906	67	86,991	17
5 Privatbanken i Helsingfors, Aktie- bolag	7,760	—	346,200	29	400	95	22,641	08
6 Åbo Aktiebank	9,340	—	289,218	34	7,090	01	8,859	75
7 Suomen Kauppapankki, Osakeyhtiö..	1,450	—	415,544	64	893	32	17,730	91
8 Tampereen Osake-Pankki	5,540	—	227,088	33	80	—	229	54
9 Nylands Aktiebank	2,750	—	253,092	63	1,738	67	18,389	28
10 Landtmannabanken, Aktiebolag	4,970	—	253,379	40	26	67	1,851	97
11 Nykarleby Aktiebank	40	—	39,394	17	13	33	15	30
12 Länsi-Suomen Osake-Pankki.....	1,990	—	58,413	87	—	—	1,117	10
13 Helsingfors Aktiebank.....	—	—	31,678	15	—	—	784	45
14 Säästöpankkien Keskus-Osake-Pankki	—	—	4,333	41	—	—	—	—
15 Summa Fmk	225,160	—	10,282,702	51	48,110	50	475,562	53
16 September 1913	231,300	—	11,975,002	80	80,448	60	760,445	87
17 Oktober 1912	254,240	—	10,977,352	06	49,404	81	269,438	16

vid oktober månads utgång 1913.

sidan.

6		7		8		9		10		11		12		
Utländskt mynt.				På upp- och afskrifningsräkning i Finlands Bank, på löpande räkning i andra banker.		Postremissväxlar.				Diverse.		Summa.		
Guldmynt.		Öfrigt metalliskt mynt och sedlar.				Finlands Banks.		Privatbankernas.						
18,359	64	161,981	09	5,078	75	83,900	—	178,615	23	675	—	3,280,342	84	1.
15,234	33	118,449	11	1,267,402	11	499	81	52,459	62	21,009	38	3,968,458	26	2.
12,872	61	128,623	41	40,000	—	74,691	12	134,315	56	11,377	10	2,793,798	20	3.
9,675	50	141,894	17	284,359	16	—	—	58,347	16	4,989	66	1,779,700	20	4.
1,097	90	20,691	72	—	—	—	—	125,104	58	—	—	523,896	52	5.
6,568	77	44,805	10	—	—	—	—	146,324	97	—	—	512,206	94	6.
2,570	53	43,260	66	—	—	195	—	11,568	09	323	10	493,536	25	7.
24	68	5,047	07	—	—	—	—	905	64	—	—	238,915	26	8.
1,591	20	7,253	18	25,051	85	—	—	—	—	2,199	37	312,066	18	9.
2,109	18	11,711	51	2,246	91	—	—	7,517	58	—	—	283,813	22	10.
334	75	2,152	74	—	—	—	—	5,167	30	4,136	50	51,254	09	11.
—	—	1,362	44	—	—	—	—	—	—	—	—	62,883	41	12.
—	—	1,709	31	231,254	85	—	—	—	—	—	—	265,426	76	13.
—	—	—	—	—	—	—	—	—	—	—	—	4,333	41	14.
70,439	09	688,941	51	1,855,393	63	159,285	93	720,325	73	44,710	11	14,570,631	54	15.
73,506	77	686,567	76	1,571,430	07	7,902	82	644,061	50	31,184	80	16,061,850	99	16.
96,688	87	689,843	71	375,575	76	424	35	1,000,234	91	35,385	50	13,748,588	13	17.

Tab. 2. (Forts.) Privatbankernas ställ-
Debet-

Bankens namn.	13		14		15		16	
	Utländska korrespon- denter.		Utländska växlar.		Inhemska växlar.		Lån.	
1 Föreningsbanken i Finland	6,878,484	98	7,039,078	45	69,786,167	86	62,909,340	33
2 Kansallis-Osake-Pankki	6,469,238	99	11,084,869	60	74,974,609	39	37,391,703	92
3 Nordiska Aktiebanken för handel och industri	4,105,607	20	9,404,210	37	60,748,008	50	40,906,677	93
4 Wasa Aktiebank	1,055,528	51	2,297,826	71	23,681,162	26	15,706,521	79
5 Privatbanken i Helsingfors, Aktie- bolag	119,672	54	1,391,852	47	14,213,240	15	27,613,693	87
6 Åbo Aktiebank	1,254,988	81	109,695	23	9,894,983	13	7,675,982	11
7 Suomen Kauppapankki, Osakeyhtiö..	1,624,391	75	157	39	4,676,963	43	3,243,574	36
8 Tampereen Osake-Pankki	237,623	67	120,753	83	6,387,569	60	3,864,119	30
9 Nylands Aktiebank	356,547	65	25,933	14	4,660,832	90	4,485,343	83
10 Landtmannabanken, Aktiebolag	72,764	04	40,299	98	4,326,994	59	7,406,898	14
11 Nykarleby Aktiebank	—	—	670	25	2,655,782	88	1,627,893	70
12 Länsi-Suomen Osake-Pankki	32,171	58	12,924	94	1,852,245	31	553,580	—
13 Helsingfors Aktiebank.....	24,911	76	515	54	280,910	95	875,025	—
14 Säästöpankkien Keskus-Osake-Pankki	—	—	—	—	—	—	3,289,485	50
15 Summa Fmk	22,231,931	48	31,528,787	90	278,139,471	—	217,549,839	78
16 September 1913	22,946,556	68	29,190,250	30	278,366,350	76	218,238,380	72
17 Oktober 1912	21,162,659	85	22,548,313	65	274,679,818	77	219,126,978	48

ning vid oktober månads utgång 1913.

sidan.

17		18		19		20		21		22		
Kassakreditiv.		Inhemska korrespondenter.		O b l i g a t i o n e r.				Aktier.		Andra bankers depositionsbevis.		
				I utländskt mynt.		I finskt mynt.						
30,872,760	61	35,836,509	54	4,749,825	35	2,114,527	50	1,913,492	—	97,500	—	1
46,058,658	85	19,891,642	92	2,236,553	91	1,107,968	56	3,583,789	32	76,761	23	2
23,928,089	67	37,098,885	39	4,668,261	18	3,055,823	—	158,761	—	168,411	17	3
7,111,966	23	4,549,048	46	749,353	52	738,875	—	1,012,156	01	66,932	18	4
8,461,139	80	5,729,103	76	345,630	—	3,230,571	—	1,303,640	—	—	—	5
6,423,171	60	5,490,915	81	—	—	1,739,750	—	47,640	—	182,651	07	6
8,934,891	70	2,879,873	89	217,180	—	—	—	163,440	—	371,451	60	7
4,374,655	06	982,863	38	1,296,602	34	128,300	—	78,639	—	79,051	19	8
4,344,480	90	—	—	581,120	—	208,650	—	117,593	—	110,964	86	9
2,807,875	95	651,345	50	292,000	—	196,000	—	59,400	—	36,945	15	10
1,283,630	06	—	—	—	—	44,250	—	452,906	25	12,100	50	11
1,098,998	38	62,000	—	2,195	—	39,185	—	—	—	326,345	47	12
166,890	28	27,850	—	—	—	197,358	08	78,957	41	16,656	02	13
—	—	1,097,952	07	191,300	13	49,750	—	—	—	—	—	14
145,867,209	09	114,297,990	72	15,330,021	43	12,851,008	14	8,970,413	99	1,545,770	44	15
146,085,673	39	106,230,446	15	15,493,303	21	12,976,823	65	8,880,770	63	1,618,485	20	16
139,541,978	35	95,492,172	46	14,386,915	88	12,647,849	52	6,933,991	—	1,672,095	84	17

Tab. 2. (Forts.). Privatbankernas ställ-
Debet-

	Bankens namn.	23		24		25		26	
		Aflöningar.		Öfriga om- kostnader.		Räntor.		Fastig- För bankända- mål.	
1	Föreningsbanken i Finland	831,384	54	435,079	44	7,088,215	74	3,872,157	96
2	Kansallis-Osake-Pankki	768,857	91	389,109	96	4,728,625	04	6,453,721	79
3	Nordiska Aktiebanken för handel och industri	848,777	97	353,666	51	5,707,789	36	4,750,000	—
4	Wasa Aktiebank.....	337,604	17	123,535	51	1,354,809	02	2,549,000	—
5	Privatbanken i Helsingfors, Aktie- bolag	102,027	50	91,188	56	2,138,031	78	1,000,000	—
6	Åbo Aktiebank	108,096	15	83,384	73	1,334,867	60	1,257,474	86
7	Suomen Kauppapankki, Osakeyhtiö..	176,915	72	65,232	83	648,345	88	—	—
8	Tampereen Osake-Pankki	97,803	18	26,424	10	710,127	31	809,447	94
9	Nylands Aktiebank	98,659	65	39,396	30	590,389	79	889,122	95
10	Landtmannabanken, Aktiebolag	88,266	58	35,162	90	499,544	70	110,460	40
11	Nykarleby Aktiebank	25,154	—	22,381	42	213,346	44	50,000	—
12	Länsi-Suomen Osake-Pankki.....	43,163	10	¹⁾ 36,746	09	23,185	58	36,453	32
13	Helsingfors Aktiebank.....	34,977	72	15,262	20	29,544	57	—	—
14	Säästöpankkien Keskus-Osake-Pankki	11,232	80	8,168	52	94,954	54	—	—
15	Summa Fmk	3,572,920	99	1,724,739	07	25,161,777	35	21,777,839	22
16	September 1913	3,224,273	17	1,567,942	92	24,282,472	78	21,689,828	15
17	Oktober 1912	3,220,099	82	1,473,650	77	21,383,662	40	19,831,495	16

¹⁾ Häraf organisationskostnader Fmk 19,690: 60.

ning vid oktober månads utgång 1913.

sidan.

27		28		29		30		31		32	
heter.											
Öfriga.		Inventarier.		Diverse räkningar.		Hypoteksafdelningen.		Totala debetsidan.		På kassakreditiven beviljadt belopp.	
124,140	50	108,948	37	759,300	59	2,800,375	10	241,497,631	70	35,323,800	— 1
547,198	09	149,526	16	4,658,547	55	—	—	224,539,841	45	52,591,437	'86 2
401,400	—	50,000	—	640,887	40	2,745,686	57	202,534,741	42	28,882,350	— 3
2,280,000	—	55,260	83	92,470	77	—	—	65,541,751	17	8,321,100	— 4
—	—	10,000	—	45,603	17	—	—	66,319,291	12	10,330,950	— 5
358,108	32	41,587	80	496,109	96	—	—	37,011,614	12	7,487,950	— 6
—	—	56,177	89	41,460	98	—	—	23,593,593	72	11,433,250	— 7
—	—	24,935	67	408,144	61	—	—	19,865,975	44	4,815,086	43 8
—	—	11,735	—	37,500	45	—	—	16,870,336	60	5,031,915	— 9
21,000	—	40,959	61	53,270	52	—	—	17,023,001	28	3,301,300	— 10
—	—	6,000	—	—	—	—	—	6,445,369	59	1,315,600	— 11
—	—	15,055	77	7,174	55	—	—	4,204,307	50	1,249,500	— 12
—	—	15,983	64	24,582	17	—	—	2,054,852	10	179,000	— 13
—	—	11,287	84	5,600	—	—	—	4,764,064	81	—	— 14
3,731,846	91	597,458	58	7,270,652	72	5,546,061	67	932,266,372	02	170,263,239	29 15
3,732,749	61	588,614	89	6,229,667	32	5,572,798	29	922,977,238	81	170,960,242	35 16
3,133,860	15	478,315	07	6,847,723	47	5,849,941	48	884,160,110	25	169,408,995	21 17

Tab. 2. (Forts.) Privatbankernas ställ-

Kredit-

	1	2	3	4
	Bankens namn.	Aktiekapital.	Reservfonder.	Pensionsfond.
1	Föreningsbanken i Finland	30,000,000 —	10,110,903 47	862,757 18
2	Kansallis-Osake-Pankki	13,000,000 —	18,250,000 —	574,876 86
3	Nordiska Aktiebanken för handel och industri	18,000,000 —	15,600,000 —	1,218,576 97
4	Wasa Aktiebank	5,000,000 —	4,200,000 —	244,421 80
5	Privatbanken i Helsingfors, Aktie- bolag	8,000,000 —	7,400,000 —	149,000 —
6	Åbo Aktiebank	4,000,000 —	1,900,000 —	— —
7	Suomen Kauppapankki, Osakeyhtiö..	4,000,000 —	540,158 03	— —
8	Tampereen Osake-Pankki	3,000,000 —	600,000 —	— —
9	Nylands Aktiebank	2,000,000 —	1,500,000 —	95,000 —
10	Landtmannabanken, Aktiebolag	2,000,000 —	41,283 95	— —
11	Nykarleby Aktiebank	600,000 —	185,000 —	— —
12	Länsi-Suomen Osake-Pankki.....	2,000,000 —	— —	— —
13	Helsingfors Aktiebank.....	1,000,000 —	— —	— —
14	Säästöpankkien Keskus-Osake-Pankki	850,000 —	15,000 —	— —
15	Summa Fmk	93,450,000 —	60,342,345 45	3,144,632 81
16	September 1913	93,447,475 —	60,342,345 45	3,144,632 81
17	Oktober 1912	89,852,237 —	63,431,355 82	3,012,374 68

ning vid oktober månads utgång 1913.

sidan.

5		6		7		8		9		
Odisponerade vinstmedel.		Depositions- räkning.		Sparkasseräk- ning.		Löpande räkning.		Postremissväxlar.		
67,133.	05.	159,864,353	82.	—	—	10,417,646	92	1,125,439	33	1
1,067,829	15	150,696,163	06	14,195,682	30	8,976,129	03	1,791,057	01	2
413,676	57	120,194,344	85	4,825,576	45	9,089,019	08	1,258,968	85	3
123,079	52	46,142,176	15	559,776	84	3,255,093	34	307,126	40	4
821,181	31	18,603,025	56	15,450,216	60	2,402,162	99	209,954	98	5
230,857	56	18,003,901	27	1,478,010	08	1,837,574	63	281,424	55	6
34,414	04	14,220,339	61	1,295,030	71	1,882,199	93	285,855	65	7
91,776	75	10,913,962	81	1,042,178	01	720,391	28	120,593	51	8
67,297	15	9,462,761	09	1,954,268	09	385,095	11	37,797	29	9
5,333	44	10,731,351	44	1,639,225	10	722,425	09	59,733	97	10
8,327	77	4,408,649	15	662,918	59	19,372	82	2,654	42	11
—	—	1,574,507	52	—	—	361,252	84	32,470	89	12
—	—	591,657	49	124,406	49	124,871	92	588	60	13
800	26	3,096,258	01	—	—	2,444	85	—	—	14
2,931,706	57	568,503,451	83	43,227,289	26	40,195,679	83	5,513,665	45	15
2,926,160	56	569,617,678	26	43,177,648	68	40,364,480	90	5,229,052	88	16
2,754,425	94	542,893,135	95	40,284,672	98	39,813,789	94	5,176,308	18	17

Tab. 2. (Forts.) Privatbankernas ställ-
Kredit-

Bankens namn.	10		11		12	
	Korrespondenter.				Rediskonterade växlar.	
	Utländska.		Inhemska.			
1 Föreningsbanken i Finland	5,001,550	95	3,948,233	52	2,835,000	—
2 Kansallis-Osake-Pankki	1,348,948	37	3,885,320	20	—	—
3 Nordiska Aktiebanken för handel och in- dustri	7,346,524	41	7,027,070	49	3,950,000	—
4 Wasa Aktiebank	1,417,988	74	260,058	09	856,146	66
5 Privatbanken i Helsingfors, Aktiebolag ..	3,874,193	81	3,299,371	35	1,925,645	70
6 Åbo Aktiebank	949,079	93	374,093	36	2,179,341	41
7 Suomen Kauppapankki, Osakeyhtiö	76,818	09	21,607	58	—	—
8 Tampereen Osake-Pankki	6,917	91	520,293	64	1,322,820	61
9 Nylands Aktiebank	—	—	—	—	—	—
10 Landtmannabanken, Aktiebolag	—	—	10,006	59	536,940	40
11 Nykarleby Aktiebank	—	—	1,000	—	10,500	—
12 Länsi-Suomen Osake-Pankki	—	—	82,759	91	—	—
13 Helsingfors Aktiebank	85,163	75	—	—	—	—
14 Säästöpankkien Keskus-Osake-Pankki	—	—	15,116	81	—	—
15 Summa Fmk	20,107,185	96	19,444,931	54	13,616,394	78
16 September 1913	15,613,370	76	17,519,772	65	15,951,700	89
17 Oktober 1912	15,714,013	76	19,036,631	03	7,092,844	67

ning vid oktober månads utgång 1913.

sidan.

13		14		15		16		17		18		19		
I. & n.				Ottagna dividender.	Räntor och provisioner.	Diverse räk- ningar.	På inkasso- växlar upp- buret.	Totala kredit- sidan.						
Mot bank- fastigheter.		Öfriga.												
--	--	3,520,000	--	7,637	50	13,270,538	76	122,034	20	344,403	--	241,497,631	70	1
--	--	--	--	12,494	--	9,951,518	79	335,313	68	454,509	--	224,539,841	45	2
--	--	1,300,000	--	20,819	--	10,636,738	66	908,742	52	744,683	57	202,534,741	42	3
--	--	277,727	10	1,305	--	2,752,564	42	60,852	87	83,434	24	65,541,751	17	4
262,304	94	--	--	1,207	--	3,846,287	03	61,598	90	13,140	95	66,319,291	12	5
--	--	220,000	--	1,388	--	1,944,716	--	3,587,287	15	23,945	18	37,011,614	12	6
--	--	--	--	6,733	--	1,223,654	76	2,850	03	3,932	29	23,593,593	72	7
65,880	41	158,800	--	2,451	--	1,114,811	83	173,993	80	11,103	88	19,865,975	44	8
--	--	175,000	--	1,034	--	1,121,796	94	56,866	92	13,420	01	16,870,336	60	9
63,500	--	304,000	--	6,788	--	896,378	57	3,865	53	2,169	20	17,023,001	28	10
--	--	250,000	--	2,118	--	293,960	34	790	--	78	50	6,445,369	59	11
--	--	--	--	--	--	150,537	10	1,552	65	1,226	59	4,204,307	50	12
--	--	--	--	--	--	128,163	85	--	--	--	--	2,054,852	10	13
--	--	648,000	--	2,990	--	133,454	88	--	--	--	--	4,764,064	81	14
391,685	35	6,853,527	10	66,959	50	47,465,121	93	5,315,748	25	1,696,046	41	932,266,372	02	15
393,248	32	5,883,819	70	71,733	50	42,032,224	36	5,378,388	25	1,883,505	84	922,977,238	81	16
332,036	56	8,323,852	86	63,248	--	42,715,755	92	1,967,134	65	1,696,292	31	884,160,110	25	17

Tab. 3. Privatbankernas protesterade växlar samt på oktober månad

1 Bankens namn.	2 3 4 5 6 7 8 9 Protesterade växlar.											
	Inhemskt.						Utländska.					
	Under månaden protesterade.			Vid månadens utgång kvarlägo obetalade.			Under månaden protesterade.			Vid månadens utgång kvarlägo obetalade.		
	St.	Små.		St.	Små.		St.	Små.		St.	Små.	
Föreningsbanken i Finland ...	46	28,729	60	8	84,911	50	25	35,232	12	21	54,018	25
Kansallis-Osake-Pankki	204	209,189	40	857	1,228,047	44	5	30,035	17	1	1,061	89
Nordiska Aktiebanken för handel och industri	39	45,054	17	355	757,864	86	34	12,618	40	2	26,323	97
Wasa Aktiebank	38	52,979	07	240	660,923	23	30	38,511	07	8	28,642	33
Privatbanken i Helsingfors, Aktiebolag	5	2,949	95	15	10,153	—	—	—	—	—	—	—
Åbo Aktiebank	16	23,954	68	3	2,590	—	—	—	—	11	215,993	—
Suomen Kauppapankki, Osakeyhtiö	3	4,066	10	1	500	—	—	—	—	—	—	—
Tampereen Osake-Pankki	12	4,012	77	31	9,816	30	1	526	38	—	—	—
Nylands Aktiebank	11	4,180	—	108	251,597	90	—	—	—	—	—	—
Landtmannabanken, Aktiebolag	27	30,471	09	37	23,737	94	—	—	—	—	—	—
Nykarleby Aktiebank	10	49,800	—	53	117,206	65	—	—	—	—	—	—
Länsi-Suomen Osake-Pankki ..	6	4,138	15	3	838	15	—	—	—	—	—	—
Helsingfors Aktiebank	—	—	—	—	—	—	—	—	—	—	—	—
Säästöpankkien Keskus-Osake-Pankki	—	—	—	—	—	—	—	—	—	—	—	—
Summa	417	459,524	98	1,711	3,148,191	97	95	116,923	14	43	326,039	44
September 1913	324	496,110	04	1,624	3,035,941	89	68	120,505	31	30	313,063	49
Oktober 1912	448	525,500	74	1,550	2,288,003	54	82	235,724	63	102	358,947	63

lagsökning och konkurs beroende fordringar under
år 1913.

Bankens namn.	10	11	12	13	14	15	16	17				
	På lagsökning och konkurs beroende:											
	Växlar.				Öfriga fordringar.							
	Under månaden blifvit föremål för åtgärd.		Vid månadens ut- gång ännu oregle- rade.		Under månaden blifvit föremål för åtgärd.		Vid månadens ut- gång ännu oregle- rade.					
	St.	Fmg.	St.	Fmg.	St.	Fmg.	St.	Fmg.				
Föreningsbanken i Finland ...	23	25,670	—	430	1,101,939	01	3	1,510,000	—	21	1,836,512	70
Kansallis-Osake-Pankki	59	138,338	79	811	2,139,528	88	4	49,200	—	62	2,906,721	34
Nordiska Aktiebanken för han- del och industri	21	25,426	98	329	764,007	73	1	2,179	54	7	52,577	58
Wasa Aktiebank	9	9,960	06	256	672,084	60	—	—	—	10	341,495	63
Privatbanken i Helsingfors, Aktiebolag	1	1,100	—	15	10,153	—	—	—	—	2	414,257	50
Åbo Aktiebank	4	18,728	19	23	62,857	14	—	—	—	1	3,733	51
Suomen Kauppapankki, Osake- yhtiö	—	—	—	2	5,783	02	—	—	—	—	—	—
Tampereen Osake-Pankki	2	680	—	23	8,247	30	3	116,000	—	9	334,938	50
Nylands Aktiebank	7	2,805	—	108	251,597	90	—	—	—	2	2,560	20
Landtmannabanken, Aktiebolag	1	150	—	12	7,310	—	1	110	84	6	81,906	08
Nykarleby Aktiebank	—	—	—	53	117,206	65	—	—	—	4	7,693	70
Länsi-Suomen Osake-Pankki ..	—	—	—	—	—	—	—	—	—	—	—	—
Helsingfors Aktiebank	—	—	—	—	—	—	—	—	—	—	—	—
Säästöpankkien Keskus-Osake- Pankki	—	—	—	—	—	—	—	—	—	—	—	—
Summa	127	222,859	02	2,062	5,140,715	23	12	1,677,490	38	124	5,982,396	74
September 1913	119	274,067	35	1,976	4,921,816	62	17	285,603	24	108	3,654,534	88
Oktober 1912	97	81,483	43	1,466	2,093,449	51	9	224,200	—	57	1,930,288	42

Tab. 4. Hypoteksinrättningarnas ställning vid oktober månads utgång 1913.

Debet sidan.

1	2	3	4	5	6	7	8	9
Inrättningens namn.	Kassa.	Utländska korrespondenter.	Lån.	Inhemskakorrespondenter.	Obligationer.	Aktier.	Bankers depositionsbevis.	Kuponger.
Finlands Hypoteksförening ¹⁾	—	—	—	—	—	—	—	—
Aktiebolaget Städernas i Finland Hypotekskassa	5,396 71	379,411 87	72,869,616 19	273,341 69	486,000 —	—	—	—
Fastighetsbanken i Finland, Aktiebolag	14,150 36	—	19,159,329 68	—	—	—	—	—
Centrallånekassan för Finlands stads- och landskommuner, Aktiebolag	41 22	—	5,689,329 17	—	—	—	4,000 —	—
Föreningsbanken i Finland, Hypoteksafdelning	—	508,753 06	21,060,443 41	—	—	—	—	—
Nordiska Aktiebanken för handel och industri, Hypoteksafdelning	—	—	20,737,147 65	—	—	—	—	—
Summa Fmk	19,588 29	888,164 93	139,515,366 10	273,341 69	486,000 —	—	4,000 —	—
September 1913	27,466 29	645,201 56	139,669,158 13	345,037 12	467,000 —	—	25,000 —	—
Oktober 1912	7,597 87	773,078 85	136,772,434 08	142,096 65	—	—	211,500 —	—

1) Uppgift öfver Finlands Hypoteksförenings ställning afgifves endast halfårsvis.

Tab. 4. (Forts.) Hypoteksinrättningarnas ställning vid oktober månads utgång 1913.

Debet sidan.

Inrättningens namn.	10	11	12	13	14	15	16	17	18
	Aföningar.	Öfriga omkostnader.	Räntor & obligationslån.	Räntor & öfriga lån.	Obligationslånkostnader.	Fastigheter.	Inventarier.	Diverse räkningar.	Summa.
Finlands Hypoteksförening ¹⁾	—	—	—	—	—	—	—	—	—
Aktiebolaget Städernas i Finland	34,702	39,742 83	2,539,072 31	—	1,415,337 32	—	5,000 —	709,416 16	78,757,037 08
Fastighetsbanken i Finland,	19,595 —	18,658 96	447,035 62	—	—	—	2,103 30	22,187 02	19,683,059 94
Aktiebolag	—	—	—	—	—	—	—	—	—
Centrallånekassan för Finlands stads- och landskommuner,	6,491 73	5,970 95	134,640 01	8,424 36	6,614 54	—	1,681 25	—	5,857,193 23
Aktiebolag	—	—	—	—	—	—	—	—	—
Föreningsbanken i Finland,	—	4,101 51	253,985 93	109,123 60	780,915 97	—	—	12,028 47	22,729,351 95
Hypoteksafdelning	—	—	—	—	—	—	—	—	—
Nordiska Aktiebanken för handel och industri, Hypoteksafdelning	—	—	—	—	—	—	—	—	—
Summa Fmk	60,788 73	68,474 25	3,374,733 87	117,547 96	2,202,867 83	—	8,784 55	2,316,147 11	149,396,305 31
September 1913	55,071 04	63,833 39	2,668,513 23	80,765 45	2,202,817 83	—	8,784 55	2,300,154 49	148,558,808 08
Oktober 1912	51,787 93	69,738 28	3,445,338 58	153,537 11	2,462,507 43	—	11,466 65	2,502,624 54	146,608,707 97

¹⁾ Uppgift öfver Finlands Hypoteksförenings ställning afgifves endast halfårsvis.

Tab. 4. (Forts.). Hypoteksinrättningarnas ställning vid oktober månads utgång 1913.
Kredit sidan.

1	2	3	4	5	6	7
Inrättningens namn.	Aktiekapital.	Reservfonder.	Pensionsfond.	Outsponerade vinstmedel.	Utelöpannde obligationer.	J.å.n.
Finlands Hypoteksförening ¹⁾	—	—	—	—	—	—
Aktiebolaget Städernas i Finland Hypotekskassa	7,000,000	1,677,736	13,130	497,181	64,831,500	—
Fastighetsbanken i Finland, Aktiebolag	4,000,000	600,000	—	46,913	12,161,500	—
Centrallånekassan för Finlands stads- och landskommuner, Aktiebolag ..	1,285,000	41,888	—	29,400	4,179,000	90,000
Föreningsbanken i Finland, Hypoteksfafdelning	—	197,071	—	—	18,937,508	—
Nordiska Aktiebanken för handel och industri, Hypoteksfafdelning	—	—	—	—	18,631,000	—
Summa Fmk	12,285,000	2,516,697	13,130	573,494	118,740,508	90,000
September 1913	12,285,000	2,516,697	13,130	573,494	118,792,508	100,000
Oktober 1912	12,260,000	2,223,508	9,457	657,679	117,394,217	786,819

¹⁾ Uppgift öfver Finlands Hypoteksförenings ställning afgifves endast halfårsvis.

Tab. 4. (Forts.). Hypoteksinrättningarnas ställning vid oktober månads utgång 1913.

Kredit sidan.

Inrättningens namn.	8	9	10	11	12	13
	Depositi- oner.	Outtagna divi- dender.	Annuiteter.	Diverse räk- ningar.	Bankens räk- ning.	Summa.
Finlands Hypoteksförening ¹⁾	—	—	—	—	—	—
Aktiebolaget Städernas i Finland Hypotekskassa	—	226 67	2,988,727 99	1,748,538 57	—	78,757,087 08
Fastighetsbanken i Finland, Aktiebolag	1,028,832 07	827 —	740,938 07	1,104,049 57	—	19,683,059 94
Centrallånekassan för Finlands stads- och lands- kommuner, Aktiebolag.....	—	5,250 —	—	226,654 81	—	5,857,193 28
Föreningsbanken, i Finland, Hypoteksafdelning..	—	—	790,062 53	4,334 84	2,800,375 10	22,729,351 95
Nordiska Aktiebanken för handel och industri, Hypoteksafdelning.....	—	—	—	932,976 54	2,745,686 57	22,309,663 11
Summa Fmk	1,028,832 07	6,303 67	4,519,728 59	4,016,548 83	5,546,001 67	140,336,305 31
September 1913	785,006 95	7,106 67	3,817,687 60	4,095,428 09	5,572,798 29	148,558,803 08
Oktober 1912	—	4,324 —	4,438,278 49	2,979,481 72	5,849,941 48	146,603,707 97

¹⁾ Uppgift öfver Finlands Hypoteksförenings ställning afgifves endast halfårsvis.

Tab. 5. Postsparbankens rörelse under oktober månad år 1913.

1	2		3		4		5		6		7		8		9
	Motböcker.		Dödade.		Antal.		Kapital.		Antal.		Kapital.		Ökning (+) eller minskning (-).		
	Utgifna nya.												Antal.	Kapital.	
1913 oktober:															
Städer	655		744	2,630	113,776	1,414	158,534	77	1,216	—	44,758	77			
Landsbygd	968		672	3,633	184,614	1,434	202,908	76	2,199	—	18,294	76			
Hela landet	1,623		1,416	6,263	298,390	2,848	361,443	53	3,415	—	63,053	53			
1913 januari—oktober	13,870		12,557	61,100	3,184,798	25,546	3,066,535	46	35,554	+	118,262	54			
1912 oktober	1,241		1,523	5,655	287,193	2,801	386,967	86	2,854	—	49,774	86			
1912 januari—oktober	13,484		11,363	62,908	2,987,926	23,502	2,624,038	50	39,406	+	363,887	50			
Från början af bankens verksamhet år 1887 till oktober månads utgång 1913	302,065		232,872	1,205,588	¹⁾ 53,780,627	89	45,148,977	16	791,501	+	8,631,650	73			

¹⁾ Här i ingå upplupna olyftade räntor från åren 1887—1912.

**Uppgifter öfver sparbankernas ställning och rörelse
publiceras endast kvartalsvis.**

BIDRAG TILL FINLANDS OFFICIELA STATISTIK.

VII.

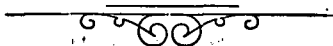
D.

BANK-STATISTIK.

FINLANDS BANK, PRIVATBANKERNA, HYPOTEKSINRÄTTNINGARNA, POSTSPARBANKEN OCH SPARBANKERNA.

NOVEMBER 1913.

PUBLICERAD AF FINANSEXPEDITIONEN I KEJSERLIGA SENATEN
FÖR FINLAND.



HELSINGFÖRS, 1914.

KEJSERLIGA SENATENS TRYCKERI.

Tab. 1 a) Finlands Banks

1	2	3	
Aktiva.			
<i>Valuta för sedelutgifning:</i>			
Metallisk kassa:			
myntadt guld: finskt	31,305,800	—	
» » ryskt och utländskt	3,870,477	17	
omyntadt guld	832,248	78	
guld å myntverket	8,129	21	¹⁾ 36,016,655 16
Finskt silfvermynt	1,979,784	25	
Banksedlar och kuponger i utländskt mynt	569,178	84	
Obligationer i utländskt mynt	23,111,200	17	
Kontokuranter i utlandet	64,717,480	47	
Kreditiv i utlandet	10,000,000	—	
Växlar i utländskt mynt; i portfölj	16,764,256	45	²⁾ 117,141,900 18
(Summa Fmk 153,158,555: 34).			
<i>Öfriga tillgångar:</i>			
Växlar i finskt mynt, i portfölj	73,077,007	98	
Hypotekslån	26,085,900	94	
Kassakreditiv	3,773,728	69	³⁾ 102,936,637 61
Omyntadt silfver	21,661	75	
Silfver å myntverket	—	—	
Kopparmynt	51,469	53	
Obligationer i finskt mynt	680,059	—	
Växlar i utländskt mynt, protesterade	528,749	91	
» i finskt mynt, protesterade	82,011	07	
Bankfastigheter	2,713,399	61	
Inventarier	100	—	
Diverse räkningar	227,379	85	⁴⁾ 4,304,830 72
Summa aktiva Fmk			260,400,023 67

Den 15 Oktober 1913. Den 15 November 1912.

¹⁾ Motsvarande tal utgjorde	36,046,804: 72	35,154,290: 65
²⁾ » » »	109,031,953: 71	96,559,984: 54
³⁾ » » »	101,391,319: 64	109,782,143: 22
⁴⁾ » » »	4,784,078: 66	3,925,001: 47

ställning den 15 november 1913.

4	5	6	
Passiva.			
<i>Egna fonder och vinstmedel:</i>			
Grundfond	25,000,000	—	
Reservfond	63,330,082	46	
Odisponerade vinstmedel	16,343,969	46	¹⁾ 104,674,051 92
<i>Vid anfordran betalbara förbindelser:</i>			
Utelöpande sedlar	105,853,801	—	
» postremissväxlar	118,205	71	
» invisningar på kontoret i St Petersburg ..	180,660	92	
Innestående på upp- och afskrifningsräkning:			
med statsverket	29,811,817	79	
med andra	5,193,046	48	
Kontokuranter i utlandet	760,901	46	
För statslåneannuiter innestående	12,291	97	
Till af Landtdagen bestämda ändamål reserverade vinstmedel	2,370,000	—	
Diverse räkningar	1,312,286	87	
På inkassoväxlar uppuret	112,959	55	²⁾ 145,725,971 75
Kreditiv i utlandet			10,000,000 —
<i>Sedelutgifts rätt:</i>			
Valuta för sedelutgiftning 153,158,555: 34			
Därutöfver äger banken			
utgifva sedlar för	40,000,000: —		193,158,555: 34
Afgår: vid anfordran be-			
talbara förbindelser ..	145,725,971: 75		
på beviljade kassakre-			
ditiv innestående	2,069,571: 31		147,795,543: 06
Obegagnad sedelutgifts rätt Fmk ³⁾ 45,363,012: 28			
Summa passiva Fmk			260,400,023 67

Den 15 Oktober
1913.Den 15 November
1912.

¹⁾ Motsvarande tal utgjorde	103,892,317: 29	96,406,722: 76
²⁾ » » »	147,361,839: 44	149,014,697: 12
³⁾ » » »	45,700,363: 65	20,278,044: 68

Tab. 1 b) Finlands Banks

1	2	3	
Aktiva.			
<i>Valuta för sedelutgifning:</i>			
Metallisk kassa:			
myntadt guld: finskt	31,199,360	—	
» » rysksk och utländskt	3,895,394	65	
ömyntadt guld	831,601	67	
guld å myntverket	8,590	42	¹⁾ 35,934,946 74
Finskt silfvermynt	2,067,682	25	
Banksedlar och kuponger i utländskt mynt	747,539	48	
Obligationer i utländskt mynt	22,715,200	17	
Kontokuranter i utlandet	62,867,043	85	
Kreditiv i utlandet	10,000,000	—	
Växlar i utländskt mynt, i portfölj	16,286,685	22	²⁾ 114,684,150 97
(Summa Fmk 150,619,097: 71).			
<i>Öfriga tillgångar:</i>			
Växlar i finskt mynt, i portfölj	73,347,044	35	
Hypotekslån	26,429,531	10	
Kassakreditiv	4,096,010	52	³⁾ 103,872,585 97
Omyntadt silfver	21,661	75	
Silfver å myntverket	—	—	
Kopparmynt	51,567	30	
Obligationer i finskt mynt	680,059	—	
Växlar i utländskt mynt, protesterade	528,749	91	
» i finskt mynt, protesterade	71,181	07	
Bankfastigheter	2,713,399	61	
Inventarier	100	—	
Diverse räkningar	229,950	85	⁴⁾ 4,296,669 49
Summa aktiva Fmk			258,788,353 17

Den 31 Oktober 1913. Den 30 November 1912.

¹⁾ Motsvarande tal utgjorde:	36,002,328: 42	34,999,227: 89
²⁾ » » » »	116,666,140: 03	95,699,231: 66
³⁾ » » » »	102,893,368: 63	111,588,433: 04
⁴⁾ » » » »	4,293,629: 46	3,933,929: 78

ställning den 29 november 1913.

4	5	6	
Passiva.			
<i>Egna fonder och vinstmedel:</i>			
Grundfond	25,000,000	—	
Reservfond	67,882,648	88	
Odisponerade vinstmedel	13,469,863	84) 106,352,512 72
<i>Vid anfordran betalbara förbindelser:</i>			
Utelöpande sedlar	112,258,471	—	
> postremissväxlar	218,095	83	
> invisningar på kontoret i St Petersburg..	49,065	71	
Innestående på upp- och afskrifningsräkning:			
med statsverket	23,051,800	35	
med andra	4,258,046	02	
Kontokuranter i utlandet	819,512	33	
Kreditiv i utlandet	12,291	97	
För statslåneannuiteter innestående			
Till af Landtdagen bestämda ändamål reserverade vinstmedel	800,000	—	
	856,372	78	
Diverse räkningar	112,184	46) 142,435,840 45
På inkassoväxlar uppburet			10,000,000 —
<i>Sedelutgifningsrätt:</i>			
Valuta för sedelutgiftning 150,619,097: 71			
Därutöfver äger banken			
utgifva sedlar för <u>40,000,000: —</u>			190,619,097: 71
Afgår: vid anfordran betalbara förbindelser ..	142,435,840: 45		
på beviljade kassakreditiv innestående	<u>1,741,289: 48</u>		144,177,129: 93
Obegagnad sedelutgifningsrätt.... Fmk ³⁾ 46,441,967: 78			
Summa passiva Fmk			258,788,353 17

Den 31 Oktober 1913. Den 30 November 1912.

1) Motsvarande tal utgjorde	104,346,070: 44	96,724,019: 43
2) » » » »	155,509,396: 10	149,496,802: 94
3) » » » »	45,246,141: 66	19,120,605: 71

Tab. 2. Privatbankernas ställning

Debet-

1	Bankens namn.	2		3		4		5	
		K a s							
		Finskt mynt.				Ryskt mynt.			
		Guldmynt.	Öfrigt metal- liskt mynt och sedlar.	Guldmynt.	Öfrigt metal- liskt mynt och sedlar.				
1	Föreningsbanken i Finland	58,720	—	2,765,856	81	11,765	88	151,741	39
2	Kansallis-Osake-Pankki	75,770	—	2,879,689	20	6,673	30	219,621	14
3	Nordiska Aktiebanken för handel och industri	79,450	—	2,703,951	09	6,600	—	97,941	04
4	Wasa Aktiebank	8,790	—	1,112,185	66	1,333	33	61,270	51
5	Privatbanken i Helsingfors, Aktie- bolag	11,100	—	464,731	45	534	60	16,535	24
6	Åbo Aktiebank	10,020	—	431,455	92	162	56	13,005	81
7	Suomen Kauppapankki, Osakeyhtiö..	2,890	—	420,032	28	2,906	65	63,412	12
8	Tampereen Osake-Pankki	5,580	—	243,921	55	66	67	300	62
9	Nylands Aktiebank	2,820	—	297,464	83	2,780	56	16,859	22
10	Landtmannabanken, Aktiebolag	7,070	—	267,393	70	146	67	1,049	76
11	Länsi-Suomen Osake-Pankki	2,790	—	114,248	02	—	—	1,190	95
12	Helsingfors Aktiebank	—	—	44,221	72	—	—	—	—
13	Säästöpankkien Keskus-Osake-Pankki	—	—	6,483	99	—	—	—	—
14	Summa Fmk	265,000	—	11,751,636	22	32,970	22	642,927	80
15	Oktober 1913	225,160	—	10,282,702	51	48,110	50	475,562	53
16	November 1912	255,100	—	11,523,254	74	60,070	97	387,463	84

Anm. Nykarleby Aktiebank har under november månads lopp inställt sin verksamhet, hvar-

vid november månads utgång 1913.

sidan

6		7		8		9		10		11		12		
Utländskt mynt.				På upp- och afskrifningsräkning i Finlands Bank, på löpande räkning i andra banker.		Postremissväxlar.				Diverse.		Summa.		
Guldmynt.		Öfrigt metalliskt mynt och sedlar.				Finlands Banks.		Privatbankernas.						
11,056	37	168,939	94	9,102	94	10,175	47	113,702	65	705	—	3,301,766	45	1
16,813	34	122,562	09	960,161	56	—	—	81,077	07	23,758	70	4,386,126	40	2
10,812	69	105,833	43	20,000	—	80	27	133,573	78	4,210	34	3,162,452	64	3
8,817	—	93,906	77	59,232	04	2,698	65	91,219	10	347	10	1,439,800	16	4
346	91	23,893	86	—	—	—	—	43,567	65	—	—	560,709	71	5
8,800	20	37,993	03	—	—	—	—	66,425	10	—	—	567,862	62	6
1,397	24	38,968	21	—	—	2,262	54	10,089	40	515	42	542,473	86	7
24	68	6,274	90	—	—	1,756	21	46,352	74	—	—	304,277	37	8
1,532	20	8,532	48	77,848	35	—	—	—	—	2,211	97	410,049	61	9
1,927	79	6,970	89	5,179	94	—	—	955	77	—	—	290,694	52	10
49	38	1,140	90	—	—	—	—	1,000	—	—	—	120,419	25	11
—	—	1,388	77	330,964	36	—	—	—	—	—	—	376,574	85	12
—	—	—	—	—	—	—	—	—	—	—	—	6,483	99	13
61,577	80	616,405	27	1,462,489	19	16,973	14	587,963	26	31,748	53	15,469,691	43	14
70,439	09	688,941	51	1,855,393	63	159,285	93	720,325	73	44,710	11	14,570,631	54	15
81,281	35	710,692	88	605,456	98	17,527	02	701,072	88	43,894	56	14,385,815	22	16

för uppgift öfver dess ställning vid sagda månads utgång icke ingår i förevarande sammanställning.

Tab. 2. (Forts.). Privatbankernas ställ-
Debet-

Bankens namn.	13		14		15		16	
	Utländska korrespon- denter.		Utländska växlar.		Inhemska växlar.		Lån.	
1 Föreningsbanken i Finland	5,510,217	77	7,492,222	35	70,338,655	55	63,294,027	74
2 Kansallis-Osake-Pankki	5,238,903	44	11,977,106	45	74,987,001	63	37,256,621	07
3 Nordiska Aktiebanken för handel och industri	3,222,457	38	8,833,052	56	61,624,409	33	44,308,106	03
4 Wasa Aktiebank.....	755,956	16	1,775,728	35	23,742,125	63	15,714,949	11
5 Privatbanken i Helsingfors, Aktie- bolag	337,143	12	1,624,699	23	13,915,232	38	27,757,563	12
6 Åbo Aktiebank	1,421,472	76	140,561	04	9,641,881	94	8,027,337	94
7 Suomen Kauppapankki, Osakeyhtiö..	1,117,967	90	301	73	4,432,736	95	4,035,513	01
8 Tampereen Osake-Pankki	278,452	98	129,659	63	6,202,843	68	3,868,619	30
9 Nylands Aktiebank	370,849	17	11,710	80	4,595,668	99	4,618,368	33
10 Landtmannabanken, Aktiebolag	79,919	17	81,012	62	4,342,498	96	7,485,947	70
11 Länsi-Suomen Osake-Pankki	15,862	05	32,238	29	1,856,269	38	522,550	—
12 Helsingfors Aktiebank.....	16,949	91	—	—	227,749	58	854,320	—
13 Säästöpankkien Keskus-Osake-Pankki	—	—	—	—	—	—	3,383,885	50
14 Summa Fmk	18,366,151	81	32,098,293	05	275,907,074	—	221,127,808	85
15 Oktober 1913	22,231,931	48	31,528,787	90	278,139,471	—	217,549,839	78
16 November 1912	15,567,116	71	21,827,276	86	277,557,652	40	219,509,167	40

ning vid november månads utgång 1913.

sidan.

17		18		19		20		21		22	
Kassakreditiv.		Inhemska korrespondenter.		O b l i g a t i o n e r .							
				I utländskt mynt.				I finskt mynt.			
30,267,504	87	34,381,804	30	4,706,542	77	2,106,047	50	1,910,116	50	106,000	—
45,788,220	55	19,440,252	92	2,235,254	83	1,098,971	44	3,585,039	32	71,353	19
23,394,459	37	34,441,423	43	4,634,739	69	3,055,823	—	160,011	—	231,292	18
6,904,241	66	4,628,931	98	745,034	52	724,375	—	1,559,418	—	66,932	18
8,554,997	50	6,126,600	34	344,630	—	3,227,571	—	1,285,994	22	—	—
6,374,192	55	4,585,602	20	—	—	1,739,750	—	47,640	—	104,879	18
9,025,292	38	2,754,340	33	217,180	—	—	—	163,440	—	346,252	49
4,336,814	46	895,225	63	1,296,102	34	128,300	—	78,639	—	46,029	66
4,313,025	28	—	—	581,120	—	204,650	—	117,593	—	17,175	—
2,894,340	81	620,589	68	292,000	—	196,000	—	58,000	—	37,903	26
1,077,564	70	129,528	60	2,195	—	39,185	—	—	—	346,372	45
181,022	65	31,677	50	—	—	114,214	48	66,321	—	16,656	02
—	—	1,097,282	38	191,300	13	49,750	—	—	—	—	—
143,111,676	78	109,133,259	29	15,246,099	28	12,684,637	42	9,032,212	04	1,390,845	61
145,867,209	09	114,297,990	72	15,330,021	43	12,851,008	14	8,970,413	99	1,545,770	44
141,370,246	39	96,432,111	20	14,973,724	16	12,647,309	52	6,908,504	—	1,871,521	95

Tab. 2. (Forts.) Privatbankernas ställ-

Debet-

Bankens namn.	23		24		25		26	
	Aflöningar.		Öfriga omkostnader.		Räntor.		Fastig- För bankkända- mål.	
1 Föreningsbanken i Finland	914,249	74	458,695	31	7,214,694	59	3,885,251	73
2 Kansallis-Osake-Pankki	846,733	22	409,773	31	4,800,836	82	6,493,098	46
3 Nordiska Aktiebanken för handel och industri	930,249	61	378,827	71	5,825,689	94	4,750,000	—
4 Wasa Aktiebank	370,154	14	130,356	17	1,423,123	14	2,549,000	—
5 Privatbanken i Helsingfors, Aktie- bolag	111,492	50	93,919	74	2,228,986	45	1,000,000	—
6 Åbo Aktiebank	117,451	12	88,030	07	1,372,404	29	1,264,455	91
7 Suomen Kauppapankki, Osakeyhtiö..	193,061	68	67,371	21	653,308	35	—	—
8 Tampereen Osake-Pankki	106,854	90	28,446	92	724,162	86	809,515	69
9 Nylands Aktiebank	108,622	95	41,614	34	595,327	41	906,622	95
10 Landtmannabanken, Aktiebolag	97,195	82	38,569	60	508,204	21	110,460	40
11 Länsi-Suomen Osake-Pankki.....	47,186	43	1) 37,301	91	23,785	73	36,515	92
12 Helsingfors Aktiebank.....	38,444	38	15,926	32	30,309	55	—	—
13 Säästöpankkien Keskus-Osake-Pankki	12,524	30	8,196	72	95,181	29	—	—
14 Summa Fmk	3,894,220	79	1,797,029	33	25,496,014	63	21,804,921	06
15 Oktober 1913	3,572,920	99	1,724,739	07	25,161,777	35	21,777,839	22
16 November 1912	3,539,152	08	1,565,122	37	21,858,736	60	19,975,433	81

1) Häråf organisationskostnader Fmk 19,815: 60.

ning vid november månads utgång 1913.

sidan.

27		28		29		30		31		32		
heter.												
Öfriga.		Inventarier.		Diverse räkningar.		Hypoteksafdelningen.		Totala debetsidan.		På kassakreditiven beviljadt belopp.		
124,609	06	112,544	25	669,681	27	2,808,166	03	239,602,797	78	35,056,650	—	1
547,198	09	158,691	06	4,970,888	49	—	—	224,292,070	69	52,192,787	86	2
451,400	—	50,000	—	681,201	29	2,728,057	33	202,863,652	49	28,684,950	—	3
2,280,000	—	56,045	83	89,617	72	—	—	64,955,789	75	8,026,850	—	4
—	—	10,000	—	49,524	50	—	—	67,229,063	81	10,398,500	—	5
358,108	32	42,166	40	596,704	62	—	—	36,490,500	96	7,425,250	—	6
—	—	56,177	89	78,783	41	—	—	23,684,201	19	11,442,750	—	7
—	—	24,990	67	400,105	47	—	—	19,659,040	56	4,741,686	43	8
—	—	11,735	—	49,027	65	—	—	16,953,160	48	5,061,715	—	9
21,000	—	41,710	03	78,467	31	—	—	17,274,514	09	3,546,300	—	10
—	—	15,240	17	15,965	67	—	—	4,318,180	55	1,247,500	—	11
—	—	16,408	64	51,041	95	—	—	2,037,616	83	279,000	—	12
—	—	11,609	84	—	—	—	—	4,856,214	15	—	—	13
3,782,315	47	607,319	78	7,731,009	35	5,536,223	36	924,216,803	33	168,103,939	29	14
3,731,846	91	597,458	58	7,270,652	72	5,546,061	67	932,266,372	02	170,263,239	29	15
3,134,833	33	508,694	18	9,598,371	62	5,809,861	82	889,045,651	62	170,703,945	21	16

Tab. 2. (Forts.) Privatbankernas ställ-
Kredit-

1		2		3		4	
Bankens namn.		Aktiekapital.		Reservfonder.		Pensionsfond.	
1	Föreningsbanken i Finland	30,000,000	—	10,110,903	47	862,757	18
2	Kansallis-Osake-Pankki	13,000,000	—	18,250,000	—	574,796	86
3	Nordiska Aktiebanken för handel och industri	18,000,000	—	15,600,000	—	1,218,576	97
4	Wasa Aktiebank.....	5,000,000	—	4,200,000	—	244,421	80
5	Privatbanken i Helsingfors, Aktie- bolag	8,000,000	—	7,400,000	—	149,000	—
6	Åbo Aktiebank	6,000,000	—	3,500,000	—	—	—
7	Suomen Kauppapankki, Osakeyhtiö..	4,000,000	—	540,158	03	—	—
8	Tampereen Osake-Pankki	3,000,000	—	600,000	—	—	—
9	Nylands Aktiebank	2,000,000	—	1,500,000	—	95,000	—
10	Landtmannabanken, Aktiebolag	2,000,000	—	41,283	95	—	—
11	Länsi-Suomen Osake-Pankki.....	2,000,000	—	—	—	—	—
12	Helsingfors Aktiebank.....	1,000,000	—	—	—	—	—
13	Säästöpankkien Keskus-Osake-Pankki	850,000	—	15,000	—	—	—
14	Summa Fmk	94,850,000	—	61,757,345	45	3,144,552	81
15	Oktober 1913	93,450,000	—	60,342,345	45	3,144,632	81
16	November 1912.....	90,424,340	04	63,431,355	82	3,011,324	68

ning vid november månads utgång 1913.

sidan.

5		6		7		8		9		
Odisponerade vinstmedel.		Depositions- räkning.		Sparkasseräk- ning.		Löpande räkning.		Postremissväxlar.		
72,372	16	159,299,966	48	—	—	9,657,086	05	1,145,514	55	1
1,067,829	15	150,404,012	49	14,097,594	07	8,849,699	19	1,124,774	89	2
413,676	57	119,600,269	44	4,837,536	42	8,745,159	69	1,236,782	66	3
123,079	52	46,066,404	78	562,408	73	2,934,913	72	289,492	47	4
821,181	31	18,650,642	44	15,277,573	59	2,423,645	53	86,825	99	5
230,857	56	17,963,881	64	1,489,248	58	1,631,842	40	179,885	79	6
34,414	04	14,164,130	69	1,336,799	83	1,888,967	47	255,589	10	7
91,776	75	10,850,610	21	1,061,345	13	708,682	30	62,276	17	8
67,297	15	9,431,103	41	2,008,999	22	516,497	23	32,575	95	9
5,333	44	11,039,741	61	1,667,781	38	808,043	83	94,919	60	10
—	—	1,713,897	26	—	—	387,578	46	35,398	01	11
—	—	579,142	43	142,942	63	104,255	47	5,906	15	12
800	26	3,088,550	29	—	—	2,444	85	—	—	13
2,928,617	91	562,852,353	17	42,482,229	58	38,658,816	19	4,549,941	33	14
2,931,706	57	568,503,451	83	43,227,289	26	40,195,679	83	5,513,665	45	15
2,768,924	17	541,588,980	83	39,930,922	65	36,606,990	27	4,944,911	94	16

**Tab. 2. (Forts.) Privatbankernas ställ-
Kredit-**

Bankens namn.	10		11		12	
	Korrespondenter.				Rediskonterade växlar.	
	Utländska.		Inhemska.			
1 Föreningsbanken i Finland	5,424,652	70	3,180,820	97	3,860,000	—
2 Kansallis-Osake-Pankki	1,886,960	84	3,270,579	25	—	—
3 Nordiska Aktiebanken för handel och in- dustri	7,969,193	14	6,654,929	50	4,752,230	10
4 Wasa Aktiebank	1,534,930	96	316,410	30	265,709	18
5 Privatbanken i Helsingfors, Aktiebolag ..	2,928,407	88	4,740,848	82	2,144,708	85
6 Åbo Aktiebank	361,532	91	743,376	58	2,010,659	08
7 Suomen Kauppapankki, Osakeyhtiö	98,207	10	20,022	38	—	—
8 Tampereen Osake-Pankki	2,478	35	409,806	43	1,441,599	04
9 Nylands Aktiebank	4,771	09	—	—	—	—
10 Landtmannabanken, Aktiebolag	—	—	22,406	59	400,619	08
11 Länsi-Suomen Osake-Pankki	—	—	10,400	—	—	—
12 Helsingfors Aktiebank	53,637	71	—	—	—	—
13 Säästöpankkien Keskus-Osake-Pankki	—	—	20,729	16	—	—
14 Summa Fmk	20,264,772	68	19,390,329	98	14,675,525	33
15 Oktober 1913	20,107,185	96	19,444,931	54	13,616,394	78
16 November 1912	18,590,464	71	18,569,701	68	9,153,050	42

ning vid november månads utgång 1913.

sidan.

13		14		15		16		17		18		19		
I. & u.				Outtagna dividender.	Räntor och provisioner.	Diverse räk- ningar.	På inkasso- växlar upp- buret.	Totala kredit- sidan.						
Mot bank- fastigheter.		Öfriga.												
--	--	1,475,000	--	6,346	--	14,267,883	63	134,345	85	305,148	74	239,602,797	78	1
--	--	--	--	11,150	--	10,869,596	--	413,758	33	471,319	62	224,292,070	69	2
--	--	1,675,000	--	20,419	--	11,278,536	47	401,752	57	459,589	96	202,863,652	49	3
--	--	277,727	10	1,215	--	3,000,351	95	71,396	65	67,327	59	64,955,789	75	4
262,304	94	--	--	1,207	--	4,273,152	75	66,441	55	3,123	16	67,229,063	81	5
--	--	220,000	--	1,383	--	2,129,336	13	3,587	67	24,909	62	36,490,500	96	6
--	--	--	--	6,342	50	1,327,341	24	2,906	73	9,322	08	23,684,201	19	7
65,880	41	--	--	2,017	--	1,190,871	90	170,542	92	1,153	95	19,659,040	56	8
--	--	--	--	990	--	1,228,162	52	56,982	34	10,781	57	16,953,160	48	9
63,500	--	100,000	--	6,468	--	987,478	74	3,933	21	33,004	66	17,274,514	09	10
--	--	--	--	--	--	166,847	89	1,552	65	2,506	28	4,318,180	55	11
--	--	--	--	--	--	151,604	93	127	51	--	--	2,037,616	83	12
--	--	741,000	--	2,930	--	134,709	59	50	--	--	--	4,856,214	15	13
391,685	35	4,488,727	10	60,467	50	51,005,873	74	1,327,377	98	1,388,187	23	924,216,803	33	14
391,685	35	6,853,527	10	66,959	50	47,465,121	93	5,315,748	25	1,696,046	41	932,266,372	02	15
331,660	96	9,630,852	86	59,869	50	46,492,347	07	1,892,974	52	1,616,979	50	889,045,651	62	16

Tab. 3. Privatbankernas protesterade växlar samt på november månad

1 Bankens namn.	2 3 4 5 6 7 8 9 Protesterade växlar.											
	Inhemskas.						Utländska.					
	Under månaden protesterade.			Vid månadens utgång kvarlägo obetalade.			Under månaden protesterade.			Vid månadens utgång kvarlägo obetalade.		
	St.	Smk.		St.	Smk.		St.	Smk.		St.	Smk.	
Föreningsbanken i Finland ...	46	25,690	84	9	83,967	22	14	12,244	42	13	37,614	63
Kansallis-Osake-Pankki	165	226,602	72	889	1,292,850	04	4	10,534	66	—	—	—
Nordiska Aktiebanken för handel och industri	27	24,258	73	368	760,850	40	53	38,600	98	2	26,323	97
Wasa Aktiebank	23	9,737	35	200	580,676	42	14	7,145	34	7	24,437	23
Privatbanken i Helsingfors, Aktiebolag	1	500	—	15	10,153	—	—	—	—	—	—	—
Åbo Aktiebank	4	5,796	25	1	3,500	—	—	—	—	11	215,993	—
Suomen Kauppapankki, Osakeyhtiö	3	642	25	—	—	—	—	—	—	—	—	—
Tampereen Osake-Pankki	7	14,975	—	30	23,412	30	1	522	70	—	—	—
Nylands Aktiebank	12	3,885	—	118	242,464	—	—	—	—	—	—	—
Landtmannabanken, Aktiebolag	3	1,425	—	34	19,689	04	—	—	—	—	—	—
Länsi-Suomen Osake-Pankki ..	3	1,030	—	1	200	—	—	—	—	—	—	—
Helsingfors Aktiebank	1	178	80	—	—	—	—	—	—	—	—	—
Säästöpankkien Keskus-Osake-Pankki	—	—	—	—	—	—	—	—	—	—	—	—
Summa	295	314,721	94	1,665	3,017,762	42	86	69,048	10	33	304,368	83
Oktober 1913	417	459,524	98	1,711	3,148,191	97	95	116,923	14	43	326,039	44
November 1912	459	517,642	68	1,725	2,516,296	65	69	176,320	05	99	360,228	90

lagsökning och konkurs beroende fordringar under år 1913.

Bankens namn.	10	11	12	13	14	15	16	17				
	På lagsökning och konkurs beroende.											
	Växlar.				Öfriga fordringar.							
	Under månaden blifvit föremål för åtgärd.		Vid månadens ut- gång ännu oregle- rade.		Under månaden blifvit föremål för åtgärd.		Vid månadens ut- gång ännu oregle- rade.					
	St.	Fm.	St.	Fm.	St.	Fm.	St.	Fm.	St.			
Föreningsbanken i Finland ...	14	16,033	—	425	1,060,631	23	2	39,911	—	22	873,536	31
Kansallis-Osake-Pankki	34	77,732	25	830	2,091,114	25	4	105,000	—	63	2,807,013	91
Nordiska Aktiebanken för han- del och industri	16	13,775	—	333	757,457	04	—	—	—	7	39,577	58
Wasa Aktiebank	—	—	—	180	589,775	05	—	—	—	9	340,575	73
Privatbanken i Helsingfors, Aktiebolag	1	500	—	15	10,153	—	—	—	—	4	455,657	50
Åbo Aktiebank	1	400	—	23	101,707	14	—	—	—	1	3,733	51
Suomen Kauppapankki, Osake- yhtiö	—	—	—	2	1,747	79	—	—	—	—	—	—
Tampereen Osake-Pankki	2	800	—	24	8,722	30	—	—	—	9	334,938	50
Nylands Aktiebank	12	3,885	—	118	242,464	—	—	—	—	2	2,560	20
Landtmannabanken, Aktiebolag	1	225	—	11	6,835	—	—	—	—	6	81,906	08
Länsi-Suomen Osake-Pankki ..	—	—	—	—	—	—	—	—	—	—	—	—
Helsingfors Aktiebank	—	—	—	—	—	—	—	—	—	—	—	—
Säästöpankkien Keskus-Osake- Pankki	—	—	—	—	—	—	—	—	—	—	—	—
Summa	81	113,350	25	1,961	4,870,606	80	6	144,911	—	123	4,939,499	32
Oktober 1913	127	222,859	02	2,062	5,140,715	23	12	1,677,490	38	124	5,932,396	74
November 1912	145	152,996	59	1,644	2,414,951	18	3	5,900	—	54	1,777,123	63

Tab. 4. Hypoteksinrättningarnas ställning vid november månads utgång 1913.

Debet sidan.

1	2	3	4	5	6	7	8	9
Inrättningens namn.	Kassa.	Utländska korrespon- denter.	Lån.	Inhemska korrespon- denter.	Obligationer.	Aktier.	Bankers depo- sitionsbevis.	Kuponger.
Finlands Hypoteksförening ¹⁾	—	—	—	—	—	—	—	—
Aktiebolaget Städernas i Fin- land Hypotekskassa.....	5,863 55	72,997 95	72,865,453 39	348,138 71	511,000 —	—	—	—
Fastighetsbanken i Finland, Aktiebolag	16,364 56	—	18,852,129 68	—	—	—	75,000 —	—
Centrallånekassan för Finlands stads- och landskommuner, Aktiebolag	2,843 53	—	5,688,047 97	—	—	—	—	—
Föreningsbanken i Finland, Hypoteksafdelning	—	278,881 99	21,056,193 24	—	—	—	—	—
Nordiska Aktiebanken för han- del och industri, Hypoteks- afdelning	—	—	—	—	—	—	—	—
Summa Fmk	25,071 66	351,879 94	139,197,459 56	348,138 71	511,000 —	—	75,000 —	—
Oktober 1913	19,588 29	888,164 93	139,515,866 10	273,341 69	486,000 —	—	4,000 —	—
November 1912	80,720 15	630,081 55	137,318,924 66	185,111 95	—	—	577,157 98	—

¹⁾ Uppgift öfver Finlands Hypoteksförenings ställning afgifves endast halfårsvis.

Tab. 4. (Forts.). Hypoteksinrättningarnas ställning vid november månads utgång 1913.

Debet sidan.

Inrättningens namn.	10	11	12	13	14	15	16	17	18
	Afönjningar.	Öfriga omkostnader.	Räntor & obligationslån.	Räntor & öfriga lån.	Obligationslånkostnader.	Fastigheter.	Inventarier.	Diverse räkningar.	Summa.
Finlands Hypoteksförening ¹⁾ .	—	—	—	—	—	—	—	—	—
Aktiebolaget Städernas i Finland	37,733 66	40,533 63	2,819,598 56	—	1,415,337 32	—	5,000 —	709,444 66	78,831,101 43
Fastighetsbanken i Finland.	21,554 —	18,835 89	450,035 62	—	—	—	2,103 80	21,797 86	19,457,820 93
Aktiebolag	—	—	—	—	—	—	—	—	—
Centrallånekassan för Finlands stads- och landskommuner.	7,025 07	6,023 10	134,865 01	8,424 36	6,614 54	—	1,681 25	—	5,855,524 83
Aktiebolag	—	—	—	—	—	—	—	—	—
Föreningsbanken i Finland.	—	1,867 92	634,964 82	109,123 60	780,915 97	—	—	—	22,861,947 54
Hypoteksafdelning	—	—	—	—	—	—	—	—	—
Nordiska Aktiebanken för handel och industri, Hypoteksafdelning	—	—	—	—	—	—	—	1,572,515 46	22,308,150 74
Summa Fmk	66,312 73	67,260 54	4,039,464 01	117,547 96	2,202,867 83	—	8,784 55	2,303,757 98	149,314,545 47
Oktober 1913	60,788 73	68,474 25	3,374,733 87	117,547 96	2,202,867 83	—	8,784 55	2,316,147 11	149,336,305 31
November 1912	56,984 63	71,463 20	3,608,451 08	134,470 12	2,460,525 43	—	11,466 65	2,534,697 12	147,665,054 52

¹⁾ Uppgift öfver Finlands Hypoteksförenings ställning afgifves endast halfårsvis.

Tab. 4. (Forts.) Hypoteksinrättningarnas ställning vid november månads utgång 1913.

Kredit sidan.

1	2	3	4	5	6	7
Inrättningens namn.	Aktiekapital.	Reservfonder.	Pensionsfond.	Disponerade vinstmedel.	Utelöpande obligationer.	Lån.
Finlands Hypoteksförening ¹⁾	—	—	—	—	—	—
Aktiebolaget Städernas i Finland Hypotekskassa	7,000,000	1,677,736	13,130	496,809	64,829,000	—
Fastighetsbanken i Finland, Aktiebolag	4,000,000	600,000	—	46,913	12,161,500	—
Centrallänkassan för Finlands stads- och landskommuner, Aktiebolag ..	1,285,000	41,886	—	29,400	4,179,000	90,000
Föreningsbanken i Finland, Hypoteksförbund	—	197,071	—	—	18,782,182	—
Nordiska Aktiebanken för handel och industri, Hypoteksförbund	—	—	—	—	18,631,000	—
Summa Fmk	12,285,000	2,516,697	13,130	573,123	118,582,682	90,000
Oktober 1913	12,285,000	2,516,697	13,130	573,123	118,740,508	90,000
November 1912	12,260,000	2,223,508	9,457	649,990	118,461,717	500,000

1) Uppgift öfver Finlands Hypoteksförenings ställning afgifves endast halfårsvis.

Tab. 4. (Forts.). Hypoteksinrättningarnas ställning vid oktober månads utgång 1913.

Kredit sidan.

Inrättningens namn.	8	9	10	11	12	13
	Depositi- oner.	Outtagna divi- dender.	Annuiteter.	Diverse räk- ningar.	Bankens räk- ning.	Summa.
Finlands Hypoteksförening ¹⁾	—	—	—	—	—	—
Aktiebolaget Städernas i Finland Hypotekskassa	—	226 67	3,068,183 08	1,746,014 63	—	78,881,101 43
Fastighetsbanken i Finland, Aktiebolag	1,015,491 91	827	768,998 90	864,059 89	—	19,457,820 93
Centrallånekassan för Finlands stads- och lands- kommuner, Aktiebolag	—	2,500	—	227,735 91	—	5,855,524 83
Föreningsbanken i Finland, Hypoteksafdelning..	—	—	793,942 36	280,585 67	2,808,166 03	22,861,947 54
Nordiska Aktiebanken för handel och industri, Hypoteksafdelning	—	—	—	949,093 41	2,728,057 33	22,308,150 74
Summa Fmk	1,015,491 91	3,553 67	4,631,124 34	4,067,519 51	5,586,223 36	149,314,545 47
Oktober 1913	1,028,882 07	6,303 67	4,519,728 59	4,016,548 83	5,546,061 67	149,336,305 31
November 1912	182,319 59	4,324	4,539,783 47	2,989,412 29	5,844,541 48	147,665,054 52

1) Uppgift öfver Finlands Hypoteksförenings ställning afgifves endast halfårsvis.

Tab. 5. Postsparbankens rörelse under november månad år 1913.

1	2		3	4		5		6		7	8		9
	Utgifna nya.	Motböcker.		Antal.	Kapital.	Antal.	Kapital.	Antal.	Kapital.		Ökning (+) eller minskning (-).	Kapital.	
1913 November:													
Städer	785	631		2,788	120,848	—	—	1,283	117,846	64	+	1,505	2,996
Landsbygd	1,181	674		4,110	202,374	—	—	1,403	196,485	97	+	2,707	5,888
Hela landet	1,966	1,305		6,898	323,217	—	—	2,686	314,332	61	+	4,212	8,884
1915 januari—november	15,836	13,862		67,998	3,508,015	—	—	28,232	3,380,868	07	+	39,766	127,146
1912 november	1,625	1,683		6,180	273,888	—	—	2,980	363,966	20	+	3,200	90,078
1912 januari—november	15,109	13,066		69,088	3,261,814	—	—	26,482	2,998,004	70	+	42,606	273,809
Från början af bankens verksamhet år 1887 till november månads utgång 1913	304,031	234,177		1,212,486	54,103,844	89	1)	416,773	45,463,309	77	+	795,713	8,640,535

1) Håri ingå upplupna olyftade räntor från åren 1887—1912.

**Uppgifter öfver sparbankernas ställning och rörelse
publiceras endast kvartalsvis.**

BIDRAG TILL FINLANDS OFFICIELA STATISTIK.

VII.

D.

BANK-STATISTIK.

FINLANDS BANK, PRIVATBANKERNA, HYPOTEKSRÄTTNINGARNA,
POSTSPARBANKEN OCH SPARBANKERNA.

DECEMBER 1913.

PUBLICERAD AF FINANSEXPEDITIONEN I KEJSERLIGA SENATEN
FÖR FINLAND.

HELSINGFORS, 1914.

KEJSERLIGA SENATENS TRYCKERI.

Tab. 1 a) Finlands Banks

1	2	3	
Aktiva.			
<i>Valuta för sedelutgifning:</i>			
Metallisk kassa:			
myntadt guld: finskt	31,285,440	—	
» » ryske och utländskt	3,926,386	30	
omyntadt guld	820,162	98	
guld å myntverket	9,690	58	¹⁾ 36,041,679 86
Finskt silfvermynt	2,055,938	50	
Banksedlar och kuponger i utländskt mynt	1,014,887	08	
Obligationer i utländskt mynt	22,616,080	61	
Kontokuranter i utlandet	60,362,716	53	
Kreditiv i utlandet	10,000,000	—	
Växlar i utländskt mynt, i portfölj	16,272,070	38	²⁾ 112,321,693 10
(Summa Fmk 148,363,372: 96).			
<i>Öfriga tillgångar:</i>			
Växlar i finskt mynt, i portfölj	75,570,955	68	
Hypotekslån	28,052,031	60	
Kassakreditiv	4,033,488	64	³⁾ 107,656,475 92
Omyntadt silfver	21,661	75	
Silfver å myntverket	—	—	
Kopparmynt	58,248	11	
Obligationer i finskt mynt	680,059	—	
Växlar i utländskt mynt, protesterade	528,749	91	
» i finskt mynt, protesterade	72,481	07	
Bankfastigheter	2,713,399	61	
Inventarier	100	—	
Diverse räkningar	230,491	10	⁴⁾ 4,305,190 55
Summa aktiva Fmk			260,325,030 43

Den 15 November
1913.Den 14 December
1912.

¹⁾ Motsvarande tal utgjorde	36,016,655: 16	35,226,405: 32
²⁾ » » »	117,141,900: 18	93,229,177: 85
³⁾ » » »	102,936,637: 61	114,783,302: 18
⁴⁾ » » »	4,304,830: 72	4,025,661: 49

ställning den 15 december 1913.

4	5	6	7
Passiva.			
<i>Egna fonder och vinstmedel:</i>			
Grundfond	25,000,000	—	
Reservfond	67,882,648	88	
Odisponerade vinstmedel	13,816,415	31	¹⁾ 106,699,064 19
<i>Vid anfordran betalbara förbindelser:</i>			
Utelöpande sedlar	113,190,278	—	
» postremissväxlar	402,841	83	
» invisningar på kontoret i St Petersburg ..	57,997	90	
Innestående på upp- och afskrifningsräkning:			
med statsverket	22,950,199	15	
med andra	4,029,888	13	
Kontokuranter i utlandet	1,057,459	31	
För statslåncannuiteter innestående	—	—	
Till af Landtdagen bestämda ändamål reserverade vinstmedel	800,000	—	
Diverse räkningar	1,010,167	09	
På inkassoväxlar uppbyret	127,143	83	²⁾ 143,625,975 24
Kreditiv i utlandet			10,000,000 —
<i>Sedelutgifningsrätt:</i>			
Valuta för sedelutgifning 148,363,372: 96			
Däruöfver äger banken			
utgifva sedlar för 40,000,000: —			188,363,372: 96
Afgår: vid anfordran betalbara förbindelser ..	143,625,975: 24		
på beviljade kassakreditiv innestående	1,547,011: 36		145,172,986: 60
Obegagnad sedelutgifningsrätt Fmk ³⁾ 43,190,386: 36			
Summa passiva Fmk			260,325,039 43

Den 15 November 1913. Den 14 December 1912.

¹⁾ Motsvarande tal utgjorde	104,674,051: 92	96,987,148: 98
²⁾ » » »	145,725,971: 75	150,277,397: 86
³⁾ » » »	45,363,012: 28	16,682,382: 31

ställning den 31 december 1913.

4	5	6	7
Passiva.			
<i>Egna fonder och vinstmedel:</i>			
Grundfond	25,000,000	—	
Reservfond	68,230,337	21	
Odisponerade vinstmedel	14,256,151	94	107,486,489 15
<i>Vid anfordran betalbara förbindelser:</i>			
Utelöpande sedlar	113,003,612	—	
» postremissväxlar	418,252	63	
» invisningar på kontoret i S:t Petersburg..	64,157	10	
Innestående på upp- och afskrifningsräkning:			
med statsverket	20,662,599	70	
med andra	5,729,295	23	
Kontokuranter i utlandet	1,208,589	88	
För statslåneannuiteter innestående	1,653	05	
Till af Landtdagen bestämda ändamål reserverade vinstmedel	800,000	—	
Diverse räkningar	1,111,740	26	
På inkassoväxlar uppuret	124,397	22	143,124,297 07
Kreditiv i utlandet			10,000,000 —
<i>Sedelutgifts rätt:</i>			
Valuta för sedelutgiftning 146,571,032: 53			
Därutöfver äger banken			
utgifva sedlar för 40,000,000: —			186,571,032: 53
Afgår: vid anfordran betalbara förbindelser ..			143,124,297: 07
på beviljade kassakreditiv innestående	2,259,682: 08		145,383,979: 15
Obegagnad sedelutgifts rätt.... Fmk ³⁾	41,187,053: 38		
Summa passiva Fmk			260,610,786 22

Den 29 November 1913. Den 31 December 1912.

¹⁾ Motsvarande tal utgjorde	106,352,512: 72	97,512,648: 88
²⁾ » » »	142,435,840: 45	150,219,470: 34
³⁾ » » »	46,441,967: 78	16,030,052: 74

Tab. 2. Privatbankernas ställning

Debet-

1	Bankens namn.	2		3		4		5	
		K a s-							
		Finskt mynt.		Ryskt mynt.					
		Guldmynt.	Öfrigt metal- liskt mynt och sedlar.	Guldmynt.	Öfrigt metal- liskt mynt och sedlar.				
1	Föreningsbanken i Finland	80,310	—	3,162,963	09	14,025	90	163,816	82
2	Kansallis-Osake-Pankki	56,090	—	3,516,636	79	5,377	10	193,705	11
3	Nordiska Aktiebanken för handel och industri	111,530	—	3,835,975	45	7,435	35	142,700	83
4	Wasa Aktiebank	8,000	—	1,524,752	68	1,066	67	26,417	55
5	Privatbanken i Helsingfors, Aktie- bolag	7,220	—	884,521	65	267	10	4,831	89
6	Åbo Aktiebank	14,870	—	549,050	10	319	77	22,470	16
7	Suomen Kauppapankki, Osakeyhtiö..	3,940	—	472,056	26	5,093	26	57,964	52
8	Tampereen Osake-Pankki	7,000	—	275,139	16	66	63	203	23
9	Nylands Aktiebank	2,400	—	368,378	94	3,200	—	12,464	65
10	Landtmannabanken, Aktiebolag	7,328	15	213,677	64	53	30	2,591	79
11	Länsi-Suomen Osake-Pankki	2,090	—	175,640	72	—	—	974	14
12	Helsingfors Aktiebank	—	—	21,838	28	—	—	6,700	15
13	Säästöpankkien Keskus-Osake-Pankki	—	—	51,784	28	—	—	—	—
14	Summa Fmk	300,778	15	15,052,415	04	36,905	08	634,840	84
15	November 1913	265,000	—	11,751,636	22	32,970	22	642,927	80
16	December 1912	441,939	20	14,751,979	96	68,596	88	425,741	94

vid december månads utgång 1913.

sidan.

6		7		8		9		10		11		12		
Utländskt mynt.				På upp- och afskrifningsräkning i Finlands Bank, på löpande räkning i andra banker.		Postremissväxlar.				Diverse.		Summa.		
Guldmynt.		Öfrigt metalliskt mynt och sedlar.				Finlands Banks.		Privatbankernas.						
11,407	23	188,946	09	71,688	18	33,046	20	46,217	44	167,780	92	3,940,201	87	1
19,287	44	121,325	37	2,783,216	73	—	—	50,967	82	950	13	6,747,556	49	2
12,615	56	174,928	72	30,000	—	—	—	334,697	25	3,426	25	4,653,309	41	3
12,701	63	82,158	31	5,419	48	6,760	40	81,662	14	1,127	14	1,750,066	—	4
557	45	18,952	29	—	—	—	—	397,842	17	—	—	1,314,192	55	5
21,153	41	22,600	77	—	—	—	—	81,948	04	—	—	712,412	25	6
1,971	52	43,881	33	—	—	—	—	19,078	65	—	—	603,985	54	7
49	40	5,229	05	—	—	286	45	20,468	13	—	—	308,442	05	8
1,256	94	7,327	48	220,439	56	—	—	—	—	—	—	615,467	57	9
1,400	30	12,354	14	8,528	40	—	—	12,487	92	—	—	258,421	64	10
1,545	—	3,789	38	26,739	48	—	—	1,043	38	—	—	211,822	10	11
—	—	1,322	67	309,898	98	—	—	—	—	28,970	80	368,730	88	12
—	—	—	—	—	—	—	—	—	—	—	—	51,784	28	13
83,945	88	682,815	60	3,455,930	81	40,093	05	1,046,412	94	202,255	24	21,536,392	63	14
61,577	80	616,405	27	1,462,489	19	16,973	14	587,963	26	31,748	53	15,469,691	43	15
86,348	45	788,251	35	1,652,281	02	87,998	09	1,014,847	87	214,066	03	19,496,050	79	16

Tab. 2. (Forts.) Privatbankernas ställ-
Debet-

	13		14		15		16	
Bankens namn.	Utländska korrespon- denter.		Utländska växlar.		Inhemska växlar.		Lån.	
1 Föreningsbanken i Finland	5,644,443	29	6,846,125	39	70,066,314	11	62,763,380	92
2 Kansallis-Osake-Pankki	5,638,564	08	12,050,571	67	74,395,900	90	38,689,408	25
3 Nordiska Aktiebanken för handel och industri	3,567,731	03	7,439,421	94	60,255,210	82	44,763,767	86
4 Wasa Aktiebank	1,027,731	98	1,482,914	53	23,741,540	39	15,277,709	42
5 Privatbanken i Helsingfors, Aktie- bolag	411,291	66	1,893,160	95	13,901,560	79	28,032,553	56
6 Åbo Aktiebank	1,254,942	17	44,382	21	9,457,087	23	8,151,057	89
7 Suomen Kauppapankki, Osakeyhtiö..	1,253,288	88	50,540	—	4,497,194	17	4,282,467	—
8 Tampereen Osake-Pankki	266,933	55	118,555	37	6,303,564	75	3,869,290	—
9 Nylands Aktiebank	373,972	13	10,317	35	4,716,892	02	4,833,470	48
10 Landtmannabanken, Aktiebolag	66,175	06	20,992	24	4,533,769	08	7,456,852	55
11 Länsi-Suomen Osake-Pankki	24,897	28	17,229	49	1,996,568	47	617,850	—
12 Helsingfors Aktiebank	22,324	05	—	—	256,331	—	852,595	—
13 Säästöpankkien Keskus-Osake-Pankki	—	—	—	—	—	—	3,514,983	97
14 Summa Fmk	19,552,295	16	29,974,211	34	274,121,933	73	223,105,386	90
15 November 1913	18,366,151	81	32,098,293	05	275,907,074	—	221,127,808	85
16 December 1912	16,327,262	02	16,572,198	99	283,665,048	99	213,055,256	46

ning vid december månads utgång 1913.

sidan.

17		18		19		20		21		22		
Kassakreditiv.		Inhemska korrespondenter.		O b l i g a t i o n e r.				Aktier.		Andra bankers depositionsbevis.		
				I utländskt mynt.		I finskt mynt.						
30,705,758	80	32,696,245	55	4,743,611	10	2,109,518	—	2,119,658	—	265,504	35	1
45,723,670	24	18,040,065	39	2,895,615	20	1,225,125	—	4,008,230	92	63,678	19	2
23,801,737	01	31,161,790	95	4,609,024	74	3,046,940	—	157,569	—	290,125	—	3
6,879,435	25	3,436,243	81	796,337	39	738,705	—	1,487,715	95	—	—	4
8,896,141	80	5,772,644	81	339,038	—	3,225,650	—	1,272,138	—	—	—	5
6,446,343	25	5,578,810	99	—	—	1,701,100	—	46,140	—	92,279	18	6
9,048,417	43	2,402,970	28	207,480	—	—	—	163,440	—	349,199	28	7
4,331,222	54	804,889	44	1,269,638	96	127,520	—	80,627	—	57,300	28	8
4,405,297	58	—	—	571,865	—	214,255	—	114,100	—	10,437	50	9
3,127,102	17	649,314	34	292,000	—	196,000	—	58,000	—	30,102	04	10
1,174,905	77	—	—	1,815	—	39,185	—	—	—	342,165	03	11
195,921	42	27,177	50	—	—	114,397	40	75,670	—	16,656	02	12
—	—	898,461	26	190,902	16	49,750	—	—	—	—	—	13
144,735,953	26	101,468,614	32	15,917,327	55	12,788,145	40	9,583,288	87	1,517,446	87	14
143,111,676	78	109,133,259	29	15,246,099	28	12,684,637	42	9,032,212	04	1,390,345	61	15
144,098,174	67	96,141,604	08	15,330,082	19	13,518,742	—	7,832,287	92	2,416,672	75	16

Tab. 2. (Forts.). Privatbankernas ställ-

Debet-

Bankens namn.	23		24		25		26	
	Aflöningar.		Öfriga omkostnader.		Balanserade räntor.		Fastig- För bankkändamål.	
1 Föreningsbanken i Finland	—	—	—	—	1,413,578	64	3,887,000	—
2 Kansallis-Osake-Pankki	—	—	—	—	1,326,904	31	6,447,471	58
3 Nordiska Aktiebanken för handel och industri	—	—	—	—	1,162,857	88	5,135,000	—
4 Wasa Aktiebank	—	—	—	—	223,708	82	2,549,000	—
5 Privatbanken i Helsingfors, Aktiebolag	—	—	—	—	337,618	36	1,000,000	—
6 Åbo Aktiebank	—	—	—	—	360,435	93	1,277,152	91
7 Suomen Kauppankki, Osakeyhtiö..	—	—	—	—	248,511	55	—	—
8 Tampereen Osake-Pankki	—	—	—	—	195,706	73	810,226	36
9 Nylands Aktiebank	—	—	—	—	130,541	53	919,922	95
10 Landtmannabanken, Aktiebolag	—	—	—	—	166,981	01	110,460	40
11 Länsi-Suomen Osake-Pankki.....	—	—	—	—	35,649	94	35,000	—
12 Helsingfors Aktiebank.....	—	—	—	—	11,993	08	—	—
13 Säästöpankkien Keskus-Osake-Pankki	—	—	—	—	6,296	28	—	—
14 Summa Fmk	—	—	—	—	5,620,834	06	22,171,234	20
15 November 1913	3,894,220	79	1,797,029	33	25,496,014	63	21,804,921	06
16 December 1912	5,022	50	14,664	74	5,984,751	09	20,168,715	96

1) Under januari—november utbetalda räntor.

ning vid december månads utgång 1913.

sidan.

27		28		29		30		31		32		
heter.		Inventarier.		Diverse räkningar.		Hypoteksafdelningen.		Totala debetsidan.		På kassakreditiven beviljadt belopp.		
Öfriga.												
124,000	—	120,108	40	259,024	84	2,930,125	72	230,634,598	98	35,170,050	—	1
552,315	38	100,000	—	4,378,092	38	—	—	222,283,169	98	51,653,754	31	2
412,483	51	80,000	—	17,476	50	2,910,397	98	193,464,843	63	28,603,882	19	3
2,280,000	—	56,100	83	158,149	10	—	—	61,885,358	47	7,992,850	—	4
—	—	10,000	—	60,550	—	—	—	66,466,540	48	10,376,300	—	5
373,926	50	42,842	20	552,075	24	—	—	36,091,038	15	7,408,050	—	6
—	—	56,234	89	108,512	73	—	—	23,272,241	75	11,174,850	—	7
—	—	22,473	60	391,503	39	—	—	18,957,894	02	4,794,600	—	8
—	—	35,000	—	50,751	87	—	—	17,002,290	98	5,406,115	—	9
21,000	—	30,000	—	60,078	61	—	—	17,077,249	14	3,537,850	—	10
—	—	13,940	30	1,000	80	—	—	4,512,029	18	1,331,000	—	11
—	—	13,408	64	3,177	17	—	—	1,958,382	16	279,000	—	12
—	—	10,077	29	—	—	—	—	4,722,255	24	—	—	13
3,763,725	39	590,186	15	6,040,392	63	5,840,523	70	898,327,892	16	167,728,301	50	14
3,782,315	47	607,319	78	7,731,009	35	5,536,223	36	924,216,803	33	168,103,939	29	15
3,734,277	10	458,827	10	13,718,000	74	6,118,436	74	878,656,076	83	170,329,070	21	16

Tab. 2. (Forts.) Privatbankernas ställ-
Kredit-

1		2		3		4	
Bankens namn.		Aktiekapital.		Reservfonder.		Pensionsfond.	
1	Föreningsbanken i Finland	30,000,000	—	10,110,903	47	904,776	29
2	Kansallis-Osake-Pankki	13,000,000	—	18,250,000	—	578,073	22
3	Nordiska Aktiebanken för handel och industri	18,000,000	—	15,600,000	—	1,231,225	82
4	Wasa Aktiebank	5,000,000	—	4,200,000	—	256,595	25
5	Privatbanken i Helsingfors, Aktie- bolag	8,000,000	—	7,400,000	—	156,450	—
6	Åbo Aktiebank	6,000,000	—	3,500,000	—	—	—
7	Suomen Kauppanpänki, Osakeyhtiö..	4,000,000	—	623,264	07	—	—
8	Tampereen Osake-Pänki	3,000,000	—	600,000	—	—	—
9	Nylands Aktiebank	2,000,000	—	1,500,000	—	95,000	—
10	Landtmännabanken, Aktiebolag	2,000,000	—	41,283	95	—	—
11	Länsi-Suomen Osake-Pänki	2,000,000	—	—	—	—	—
12	Helsingfors Aktiebank	1,000,000	—	—	—	—	—
13	Säästöpankkien Keskus-Osake-Pänki	850,000	—	15,000	—	—	—
14	Summa Fmk	94,850,000	—	61,840,451	49	3,222,120	58
15	November 1913	94,850,000	—	61,757,345	45	3,144,552	81
16	December 1912	90,925,800	—	64,109,149	11	3,097,507	81

ning vid december månads utgång 1913.

sidan.

5		6		7		8		9		
Odisponerade vinstmedel.		Depositions- räkning.		Sparkasseräk- ning.		Löpande räkning.		Postremissväxlar.		
3,389,125	84	162,538,179	63	—	—	9,447,425	52	1,328,369	75	1
3,916,171	30	153,493,374	94	14,655,950	31	8,555,671	64	1,483,342	44	2
3,496,067	39	122,869,349	38	4,908,488	70	7,865,863	39	1,601,415	22	3
329,731	79	46,205,417	20	722,966	94	2,687,707	52	310,012	50	4
2,569,555	69	18,786,778	37	15,794,630	03	2,610,107	48	187,091	95	5
1,001,198	16	17,992,037	50	1,520,038	17	1,646,695	17	324,068	93	6
359,073	08	14,435,178	93	1,391,365	01	1,915,060	35	229,454	37	7
346,415	67	11,170,073	66	1,073,982	13	604,018	85	95,756	66	8
343,926	71	10,161,178	73	2,032,956	47	421,702	77	154,059	57	9
183,743	22	11,576,413	91	1,745,194	—	823,880	92	54,353	73	10
61,827	15	1,936,179	32	—	—	332,067	62	51,685	56	11
72,625	94	652,852	66	127,165	77	90,030	95	1,498	80	12
38,253	91	3,456,024	19	—	—	470	42	—	—	13
16,107,715	85	575,223,038	42	43,972,737	53	37,050,702	60	5,821,109	48	14
2,928,617	91	562,852,353	17	42,482,229	58	38,658,816	19	4,549,941	33	15
18,284,878	70	550,086,816	66	40,944,344	70	35,823,363	13	5,914,788	42	16

Tab. 2. (Forts.). Privatbankernas ställ-
Kredit-

Bankens namn.	10		11		12	
	Korrespondenter.				Rediskonterade växlar.	
	Utländska.		Inhemska.			
1 Föreningsbanken i Finland	3,888,852	22	3,056,688	29	3,170,000	—
2 Kansallis-Osake-Pankki	2,091,637	84	4,080,238	79	—	—
3 Nordiska Aktiebanken för handel och in- dustri	5,903,350	17	5,174,572	75	4,300,000	—
4 Wasa Aktiebank	575,618	74	220,135	38	155,719	06
5 Privatbanken i Helsingfors, Aktiebolag ..	3,058,626	56	3,724,683	34	3,631,234	21
6 Åbo Aktiebank	516,046	53	817,115	84	2,202,937	69
7 Suomen Kauppanpankki, Osakeyhtiö	132,982	17	31,325	43	—	—
8 Tampereen Osake-Pankki	2,873	15	328,254	08	1,253,430	99
9 Nylands Aktiebank	—	—	—	—	—	—
10 Landtmannabanken, Aktiebolag	—	—	5,022	70	514,030	71
11 Länsi-Suomen Osake-Pankki	—	—	48,999	55	—	—
12 Helsingfors Aktiebank	5,186	86	—	—	—	—
13 Säästöpankkien Keskus-Osake-Pankki	—	—	35,067	89	—	—
14 Summa Fmk	16,175,174	24	17,522,104	04	15,227,352	66
15 November 1913	20,264,772	63	19,390,329	98	14,675,525	33
16 December 1912	15,666,649	46	18,512,093	05	12,248,283	16

¹⁾ Under januari—november inflyttna räntor och provisioner.

ning vid december månads utgång 1913.

sidan.

13		14		15		16		17		18		19		
L & n.				Outtagna dividender..	Balanserande räntor.	Diverse räk- ningar.	På inkasso- växlar upp- buret.	Totala kredit- sidan.						
Mot bank- fastigheter.		Öfriga.												
—	—	370,000	—	5,526	—	1,822,721	87	81,119	56	520,910	54	230,634,598	98	1
—	—	—	—	10,745	—	1,442,395	89	195,144	19	530,424	42	222,283,169	98	2
—	—	—	—	19,724	—	1,624,890	69	261,059	95	608,836	17	193,464,843	63	3
—	—	664,727	10	1,215	—	400,330	60	18	65	155,162	74	61,885,358	47	4
262,304	94	—	—	1,070	50	333,316	03	691	38	—	—	66,466,540	48	5
—	—	320,000	—	753	—	210,090	15	—	—	40,057	01	36,091,038	15	6
—	—	—	—	5,771	50	133,987	47	465	20	14,314	17	23,272,241	75	7
65,487	72	119,600	—	1,430	—	132,441	60	161,762	89	2,366	62	18,957,894	02	8
—	—	—	—	990	—	231,083	35	53,666	39	7,726	99	17,002,290	98	9
20,000	—	—	—	6,010	—	83,493	93	15,619	77	8,202	30	17,077,249	14	10
—	—	—	—	—	—	31,086	25	—	—	183	73	4,512,029	18	11
—	—	—	—	—	—	3,951	34	5,069	84	—	—	1,958,332	16	12
—	—	323,609	08	2,911	—	918	75	—	—	—	—	4,722,255	24	13
347,792	66	1,797,936	18	56,146	—	6,450,707	92	774,617	82	1,888,184	69	898,327,892	16	14
391,685	35	4,488,727	10	60,467	50	51,005,873	74	1,327,377	98	1,388,187	23	924,216,803	33	15
331,660	96	12,865,751	74	54,540	—	7,060,950	72	720,339	28	2,009,159	93	878,656,076	83	16

Tab. 3. Privatbankernas protesterade växlar samt på december månad

1 Bankens namn.	2 3 4 5 6 7 8 9 Protesterade växlar.											
	Inhemsk a.						Utländska.					
	Under månaden protesterade.			Vid månadens utgång kvarlägo obetalade.			Under månaden protesterade.			Vid månadens utgång kvarlägo obetalade.		
	St.	<i>Fmk.</i>		St.	<i>Fmk.</i>		St.	<i>Fmk.</i>		St.	<i>Fmk.</i>	
Föreningsbanken i Finland ...	67	81,708	52	308	360,273	69	17	9,128	65	4	27,481	30
Kansallis-Osake-Pankki	189	334,972	56	562	988,270	19	10	22,836	02	5	15,560	39
Nordiska Aktiebanken för handel och industri.....	55	47,392	22	238	495,705	28	58	17,242	46	3	26,736	99
Wasa Aktiebank	33	75,139	86	158	361,535	85	24	14,852	80	4	22,806	35
Privatbanken i Helsingfors, Aktiebolag	3	900	—	—	—	—	—	—	—	—	—	—
Åbo Aktiebank	10	26,475	—	27	90,995	19	—	—	—	11	215,993	—
Suomen Kauppapankki, Osakeyhtiö	3	2,705	44	2	1,820	21	1	567	59	—	—	—
Tampereen Osake-Pankki	12	17,969	04	3	15,654	75	—	—	—	—	—	—
Nylands Aktiebank	7	5,720	—	45	171,815	28	—	—	—	—	—	—
Landtmannabanken, Aktiebolag	17	9,404	95	32	16,436	34	—	—	—	—	—	—
Länsi-Suomen Osake-Pankki..	1	250	—	—	—	—	—	—	—	—	—	—
Helsingfors Aktiebank.....	—	—	—	—	—	—	—	—	—	—	—	—
Säästöpankkien Keskus-Osake-Pankki	—	—	—	—	—	—	—	—	—	—	—	—
Summa	397	602,637	59	1,375	2,502,506	78	110	64,027	52	27	308,578	03
November 1913	295	314,721	94	1,665	3,017,762	42	86	69,048	10	33	304,368	83
December 1912	551	815,580	26	1,378	1,976,264	21	76	68,650	66	92	314,747	84

lagsökning och konkurs beroende fordringar under år 1913.

Bankens namn.	10	11	12.	13	14	15	16	17				
	På lagsökning och konkurs beroende.											
	Växlar.					Öfriga fordringar.						
	Under månaden blifvit föremål för åtgärd.			Vid månadens ut- gång ännu oregle- rade.		Under månaden blifvit föremål för åtgärd.		Vid månadens ut- gång ännu oregle- rade.				
	St.	Frög.	St.	Frög.	St.	Frög.	St.	Frög.				
Föreningsbanken i Finland ...	5	5,545	—	297	328,072	09	2	11,000	—	17	695,222	22
Kansallis-Osake-Pankki	54	189,206	45	356	1,209,622	50	6	168,300	—	56	2,601,582	01
Nordiska Aktiebanken för han- del och industri	17	10,910	30	201	491,351	04	2	32,964	66	6	55,362	70
Wasa Aktiebank	1	350	—	142	276,752	07	—	—	—	11	216,055	29
Privatbanken i Helsingfors, Aktiebolag	—	—	—	—	—	—	—	—	—	5	475,193	25
Åbo Aktiebank	1	3,500	—	19	65,945	19	—	—	—	1	3,733	51
Suomen Kauppapankki, Osake- yhtiö	—	—	—	1	964	77	—	—	—	—	—	—
Tampereen Osake-Pankki	—	—	—	1	1,159	75	2	16,000	—	10	233,912	28
Nylands Aktiebank	7	5,720	—	45	171,815	28	—	—	—	1	2,500	—
Landtmannabanken, Aktiebolag	18	9,715	73	30	15,926	34	—	—	—	2	30,000	—
Länsi-Suomen Osake-Pankki ..	—	—	—	—	—	—	—	—	—	—	—	—
Helsingfors Aktiebank	—	—	—	—	—	—	—	—	—	—	—	—
Säästöpankkien Keskus-Osake- Pankki	—	—	—	—	—	—	—	—	—	—	—	—
Summa	103	224,947	48	1,092	2,561,609	03	12	228,264	66	109	4,313,561	26
November 1913	81	113,350	25	1,961	4,870,606	80	6	144,911	—	123	4,939,499	32
December 1912	127	443,050	—	1,271	1,781,742	04	66	7,969,957	16	123	9,734,211	19

Tab. 4. Hypoteksinrättningarnas ställning vid december månads utgång 1913.

Debet sidan.

1	2	3	4	5	6	7	8	9
Inrättningens namn.	Kassa.	Utländska korrespondenter.	Lån.	Inhemska korrespondenter.	Obligationer.	Aktier.	Bankers depotionsbevis.	Kuponger.
Finlands Hypoteksförening..	8,115 62	16,542 82	72,591,170 20	—	447,658	—	—	—
Aktiebolaget Städernas i Finland Hypotekskassa.....	110,594 44	535,589 59	72,321,514 16	836,671 90	511,000	—	—	31,827 50
Fastighetsbanken i Finland, Aktiebolag	136,537 01	—	19,301,980 80	—	—	—	285,000	—
Centrallånekassan för Finlands stads- och landskommuner, Aktiebolag	171 29	—	5,684,626 93	—	—	—	—	—
Föreningsbanken i Finland, Hypoteksafdelning	—	37,626 70	21,052,939 38	—	—	—	—	—
Nordiska Aktiebanken för handel och industri, Hypoteksafdelning.....	—	—	20,734,373 64	—	—	—	—	—
Summa Fmk	255,418 36	580,759 11	211,686,605 11	836,671 90	958,658	—	285,000	31,827 50
November 1913 ¹⁾	25,071 66	351,879 94	139,197,459 56	348,138 71	511,000	—	75,000	—
December 1912	126,795 98	657,050 10	207,876,958 56	700,739 67	898,948	—	558,104 44	—

¹⁾ I november månads summor ingår icke uppgift öfver Finlands Hypoteksförenings ställning, enär sådan afgifves endast halfårsvis.

Tab. 4. (Forts.). Hypoteksinrättningarnas ställning vid december månads utgång 1913.

Debet sidan.

Inrättningens namn.	10	11	12	13	14	15	16	17
	Aföningar.	Öfriga omkostnader.	Balanserade annuiteter och räntor.	Obligationslänkostnader.	Fastigheter.	Inventarier.	Diverse räkningar.	Summa.
Finlands Hypoteksförening ..	—	—	1,530,169 67	681,266 55	800,000 —	10,000 —	7,131 05	76,092,053 91
Aktiebolaget Städernas i Finland Hypotekskassa	—	—	—	1,259,761 20	—	5,000 —	723,131 76	76,335,090 55
Fastighetsbanken i Finland, Aktiebolag	—	—	339,156 69	—	—	1,000 —	1,880 30	20,065,554 80
Centrallånekassan för Finlands stads- och landskommuner, Aktiebolag	—	—	84,091 65	—	—	1,681 25	20,643 70	5,791,214 82
Föreningsbanken i Finland, Hypoteksafdelning	—	—	—	708,745 58	—	—	278,705 31	22,073,016 97
Nordiska Aktiebanken för handel och industri, Hypoteksafdelning	—	—	—	—	—	—	1,027,441 94	21,761,815 58
Summa Fmk	—	—	1,953,418 01	2,644,773 33	800,000 —	17,681 25	2,058,934 06	222,118,746 63
November 1913. ¹⁾	66,312 73	67,260 54	4,157,011 97	2,202,867 83	—	8,784 55	2,303,757 98	149,314,545 47
December 1912	—	—	1,810,781 90	3,091,529 —	900,000 —	17,202 15	2,153,052 47	218,791,162 27

¹⁾ 1 november månads summor ingår icke uppgett öfver Finlands Hypoteksförenings ställning, enär sådan afgifves endast halfårsvis.

Tab. 4. (Forts.). Hypoteksinrättningarnas ställning vid december månads utgång 1913.

Kredit sidan.

1	2	3	4	5	6	7
Inrättningens namn.	Aktiekapital.	Reservfonder.	Pensionsfond.	Disponerade vinstmedel.	Utelöpande obligationer.	Lån.
Finlands Hypoteksförening	—	4,287,578	254,088	265,923	66,258,000	3,871,496
Aktiebolaget Städernas i Finland Hypotekskassa	7,000,000	1,677,736	13,786	1,189,167	64,829,000	—
Fastighetsbanken i Finland, Aktiebolag	4,000,000	600,000	—	469,070	13,125,500	—
Centrallånekassan för Finlands stads- och landskommuner, Aktiebolag..	1,285,000	41,888	—	107,621	4,240,000	50,000
Föreningsbanken i Finland, Hypoteksafdelning.....	—	197,071	—	—	18,782,182	—
Nordiska Aktiebanken för handel och industri, Hypoteksafdelning.....	—	—	—	—	18,631,000	—
Summa Fmk	12,285,000	6,804,270	267,825	2,031,783	185,865,652	3,921,496
November 1913 ¹⁾	12,285,000	2,516,697	13,130	573,123	118,582,682	90,000
December 1912	12,260,000	6,204,284	248,488	1,914,802	185,627,508	2,532,908

¹⁾ I november månads summor ingår icke uppgift öfver Finlands Hypoteksförenings ställning, enär sådan afgifves endast halfårsvis.

Tab. 4. (Forts.). Hypoteksinrättningarnas ställning vid december månads utgång 1913.

Kredit sidan.

Inrättningens namn.	§	9	10	11	12	13
	Depositi- ner.	Outtagna divi- dender.	Annuiteter.	Diverse räk- ningar.	Bankens räk- ning.	Summa.
Finlands Hypoteksförening	—	—	912,963 57	242,058 67	—	76,092,053 91
Aktiebolaget Städernas i Finland Hypotekskassa	—	226 67	—	1,625,172 32	—	76,335,090 55
Fastighetsbanken i Finland, Aktiebolag	1,123,392 80	757 —	—	746,834 20	—	20,065,554 80
Centrallånkassan för Finlands stads- och lands- kommuner, Aktiebolag.....	—	—	66,704 16	—	—	5,791,214 82
Föreningsbanken i Finland, Hypoteksafdelning..	—	—	—	163,637 77	2,980,125 72	22,073,016 97
Nordiska Aktiebanken för handel och industri, Hypoteksafdelning.....	—	—	—	220,417 60	2,910,397 98	21,761,815 58
Summa Fmk	1,123,392 80	983 67	979,667 73	2,998,120 56	5,840,523 70	222,118,746 63
November 1913 ¹⁾	1,015,491 91	3,553 67	4,631,124 34	4,067,519 51	5,536,223 36	149,314,545 47
December 1912	297,334 82	1,744 —	1,132,136 33	2,453,569 12	6,118,436 74	218,791,162 27

¹⁾ I november månads summor ingår icke uppgift öfver Finlands Hypoteksförenings ställning, enär sådan afgifves endast halfårsvis.

Tab. 5. Postsparbankens rörelse under december månad år 1913.

1	2		3	4		5		6		7		8		9
	Motböcker.		Dödade.	Antal.	Kapital.	Antal.	Kapital.	Antal.	Kapital.	Antal.	Kapital.	Ökning (+) eller minskning (-).	Antal.	Kapital.
	Utgifna nya.													
1913 december:														
Städer	1,005	792		2,699	106,087	—	1,647	153,047	28	+	1,052	—	46,960	28
Landsbygd	944	843		3,607	166,329	—	1,823	227,775	92	+	1,784	—	61,446	92
Hela landet	1,949	1,635		6,306	272,416	—	3,470	380,823	20	+	2,836	—	108,407	20
1913 januari—december	17,798	15,523		74,316	3,780,117	—	31,726	3,761,721	27	+	42,591	+	18,395	73
1912 december	1,872	1,403		6,377	318,817	—	2,904	321,658	74	+	3,473	—	2,841	74
1912 januari—december	16,981	14,469		75,465	3,580,631	—	29,386	3,309,663	44	+	46,079	+	270,967	56
Från början af bankens verksamhet år 1887 till december månads utgång 1913	305,993	235,838	1,218,804	54,375,946	89	420,266	45,844,162	97	798,538	+	8,531,783	92		

) Häre ingå upplupna olyftade räntor från åren 1887—1912.

SPARBANKERNAS STÄLLNING

VID

DECEMBER MÅNADS UTGÅNG 1913.

SAMT

INSÄTTNINGAR OCH UTTAGNINGAR VID SPARBANKERNA

UNDER

FJÄRDE KVARTALET AF ÅR 1913.



Taulu 6. Säästöpankkien tila
Tab. 6. Sparbankernas ställning

D e -

1	2			3			4			5			6		
	Kassa.			Lainoja. L.&U.			Obligat- sioneja. Obligationer.			Pankkien talletustodis- tuksia. Bankers de- positionsbevis.			Muita arvo- papereita. Ölriga värde- papper.		
	<i>Smf.</i>	<i>Fmf.</i>	<i>pt.</i>	<i>Smf.</i>	<i>Fmf.</i>	<i>pt.</i>	<i>Smf.</i>	<i>Fmf.</i>	<i>pt.</i>	<i>Smf.</i>	<i>Fmf.</i>	<i>pt.</i>	<i>Smf.</i>	<i>Fmf.</i>	<i>pt.</i>
Kaupungit — Städer ...	2,365,609	49		162,761,513	14		5,756,817	62		6,317,422	57		433,736	17	
Maaseutu — Landsbygd	1,967,005	04		131,798,721	85		1,342,805	06		7,353,846	85		684,133	22	
Koko maassa — Städer och landsbygd tillsam- mans.....	4,332,614	53		294,560,234	99		7,099,622	68		13,671,269	42		1,117,869	39	

K r e -

1	2			3			4		
	Säästöönpanijain saamiset. Insättarnes till- godohafvanden.			Kantarahasto. Grundfond.			Vararahasto. Reservfond.		
	<i>Smf.</i>	<i>Fmf.</i>	<i>pt.</i>	<i>Smf.</i>	<i>Fmf.</i>	<i>pt.</i>	<i>Smf.</i>	<i>Fmf.</i>	<i>pt.</i>
Kaupungit — Städer	157,870,863	47		3,083,308	01		14,740,230	46	
Maaseutu — Landsbygd	128,726,905	88		1,274,578	35		7,595,701	43	
Koko maassa — Städer och lands- bygd tillsammans	286,597,769	35		4,357,886	36		22,335,931	89	

Joulukuun lopussa 1913.

vid December månads utgång år 1913.

b e t.

7			8			9			10			11			12			13		
Kiinteistöjä. Fastigheter.			Kulunkeja. Omkostnader.						Korkoja. Räntor.			Maksettu yleis- hyödyllisiin ja hyväntekeväi- siin tarkotuk- siin. Utbetaldt till allmännyttiga och välgörän- de ändamål.			Muita tiliin- pantuja varoja. Ofriga bokför- da tillgångar.			Yhteensä. Summa.		
Små.	Större.	74.	Små.	Större.	74.	Små.	Större.	74.	Små.	Större.	74.	Små.	Större.	74.	Små.	Större.	74.	Små.	Större.	74.
3,124,190	83		490,948	28		668,395	81		—	—		186,804	—		521,585	61		182,627,023	52	
507,104	07		332,692	96		375,386	80		—	—		—	—		191,773	99		144,553,469	84	
3,631,294	90		823,641	24		1,043,782	61		—	—		186,804	—		713,359	60		327,180,493	36	

d i t.

5			6			7			8			9		
Lainoja. Lån.			Erikseen hoi- dettuja rahoja. Särskildt förval- tade medel.			Korkoja. Räntor.			Sekalaista. Diverse.			Yhteensä. Summa.		
Små.	Större.	74.	Små.	Större.	74.	Små.	Större.	74.	Små.	Större.	74.	Små.	Större.	74.
684,334	16		—	—		6,145,185	41		103,102	01		182,627,023	52	
1,465,864	26		—	—		5,399,102	74		91,317	18		144,553,469	84	
2,150,198	42		—	—		11,544,288	15		194,419	19		327,180,493	36	

**Taulu 7. Säästöönpanot ja säästöstäöt säästöpankeissa
vuoden 1913 neljännellä neljänneksellä.**

**Tab. 7. Insättningar och uttagningar vid sparbankerna under
fjärde kvartalet af år 1913.**

Säästöpankin paikka. Sparbankens ort.	Säästöönpanantu. Insatt.			Säästöstä otettu. Uttaget.			Lisäys (+) tahi vähennys (-). Ökning (+) eller minskning (-).		
	<i>Smk.</i>	<i>Smk.</i>	<i>pt.</i>	<i>Smk.</i>	<i>Smk.</i>	<i>pt.</i>	<i>Smk.</i>	<i>Smk.</i>	<i>pt.</i>
Kaupungit — Städerna.									
Uudenmaan — Nylands l.	3,087,016		70	2,913,545		21	+	173,471	49
Turunja Porin—Åbo och Björneborgs l.	2,682,405		43	2,975,524		67	—	293,119	24
Hämeen — Tavastehus l.	951,256		45	1,067,105		88	—	115,849	43
Viipurin — Viborgs l.	1,104,133		69	1,147,722		19	—	43,588	50
Mikkelin — S:t Michels l.	305,317		52	319,171		71	—	13,854	19
Kuopion — Kuopio l.	217,754		76	297,459		49	—	79,704	73
Vaasan — Vasa l.	947,631		08	1,014,673		65	—	67,042	57
Oulun — Uleåborgs l.	575,212		91	553,293		55	+	21,919	36
51 Yhteensä — Tillsammans	9,870,728		54	10,288,496		35	—	417,767	81
Maaseutu — Landsbygden.									
Uudenmaan — Nylands l.	393,528		01	348,259		20	+	45,268	81
Turunja Porin—Åbo och Björneborgs l.	2,161,093		80	1,930,488		31	+	230,605	49
Hämeen — Tavastehus l.	657,599		77	776,353		43	—	118,753	66
Viipurin — Viborgs l.	630,342		73	355,134		98	+	275,207	75
Mikkelin — S:t Michels l.	516,740		75	433,571		73	+	33,169	02
Kuopion — Kuopio l.	321,022		73	296,427		28	+	24,595	45
Vaasan — Vasa l.	2,230,908		11	1,895,347		72	+	335,560	39
Oulun — Uleåborgs l.	819,793		60	766,927		85	+	52,865	75
350 Yhteensä — Tillsammans	7,731,029		50	6,852,510		50	+	878,519	—
Koko maa — Hela landet.									
Uudenmaan — Nylands l.	3,480,544		71	3,261,804		41	+	218,740	30
Turunja Porin—Åbo och Björneborgs l.	4,843,499		23	4,906,012		98	—	62,513	75
Hämeen — Tavastehus l.	1,608,856		22	1,843,459		31	—	234,603	09
Viipurin — Viborgs l.	1,734,476		42	1,502,857		17	+	231,619	25
Mikkelin — S:t Michels l.	822,058		27	802,743		44	+	19,314	83
Kuopion — Kuopio l.	538,777		49	593,886		77	—	55,109	28
Vaasan — Vasa l.	3,178,539		19	2,910,021		37	+	268,517	82
Oulun — Uleåborgs l.	1,395,006		51	1,320,221		40	+	74,785	11
401 Yhteensä — Tillsammans	17,601,758		04	17,141,006		85	+	460,751	19

Säästöpankin paikka. Sparbankens ort.	Säästöönpanantu. Insatt.			Säästöstä otettu. Uttaget.			Lisäys (+) tabi vähennys (—). Ökning (+) eller minskning (—).		
	<i>Smf.</i>	<i>Fmf.</i>	<i>pt.</i>	<i>Smf.</i>	<i>Fmf.</i>	<i>pt.</i>	<i>Smf.</i>	<i>Fmf.</i>	<i>pt.</i>
Uudenmaan lääni.									
Nylands län.									
Kaupungit — Städerna.									
Helsinki — Helsingfors:									
»Helsingin Säästöpankki» — »Helsingfors Sparbank»	1,850,771	32		1,662,792	38		+	187,978	94
Porvoo — Borgå	288,338	30		366,302	31		—	77,964	01
Lovisa	74,434	47		130,080	61		—	55,646	14
Tammisaari — Ekenäs	90,621	59		40,039	99		+	50,581	60
Hanko — Hangö	35,908	08		25,418	51		+	10,489	57
Helsinki — Helsingfors									
»Suom. Sääst. Helsingissä»	533,292	18		544,555	28		—	11,263	10
Helsinki — Helsingfors									
»Työväen Säästöpankki»	213,650	76		144,356	13		+	69,294	63
7	3,087,016	70		2,913,545	21		+	173,471	49
Kaupungit — Städerna									
Maaseutu — Landsbygden.									
Tenhola — Tenala	3,252	46		4,531	08		—	1,278	62
Helsingin pit., sock.	789	—		2,310	90		—	1,521	90
Inkoo — Ingå	1,892	—		5,483	19		—	3,591	19
Lohja — Lojo	23,001	03		35,966	23		—	12,965	20
Mäntsälä	9,037	24		3,652	96		+	5,384	28
Bromarf	978	10		2,599	88		—	1,621	78
Nurmijärvi	23,083	44		19,504	07		+	3,579	37
Kirkkonummi — Kyrkslätt	12,386	35		14,004	08		—	1,617	73
Iitti	23,896	50		24,853	79		—	957	29
Nummi	37,427	57		41,640	31		—	4,212	74
Espoo — Esbo	1,719	—		3,474	99		—	1,755	99
Tuusula — Thusby	8,282	30		3,485	28		+	4,797	02
Siuntio — Sjundeå	2,384	—		2,256	02		+	127	38
Vihti*)	—	—		—	—		—	—	—
Orimattila	4,526	—		6,680	96		—	2,154	96
Karjalohja — Karislojo	15,859	29		18,454	97		—	2,595	68
Pusula	9,854	64		33,374	62		—	23,519	98
Sipoo — Sibbo	14,509	09		4,950	65		+	9,558	44
Jaala	18,304	67		12,666	28		+	5,638	39
Snappertuna	—	—		—	—		—	—	—
Lappträsk	27,799	74		22,518	23		+	5,281	51

*) Tietoja puuttuu. — Uppgifter saknas.

Säästöpankin paikka. Sparbankens ort.	Säästöönpantu. Insatt.			Säästöstä otettu. Uttaget.			Lisäys (+) tai vähennys (—). Ökning (+) eller minskning (—).		
	<i>Smf.</i>	<i>Smf.</i>	<i>pt.</i>	<i>Smf.</i>	<i>Smf.</i>	<i>pt.</i>	<i>Smf.</i>	<i>Smf.</i>	<i>pt.</i>
Karja — Karis	28,357		50	8,594		49	+	19,763	01
Pornainen — Borgnäs	16,748		25	4,385		89	+	12,362	36
Artjärvi — Artsjö	15,290		—	8,927		58	+	6,362	42
Degerby *)	—		—	—		—	—	—	—
Pyhäjärvi	16,765		86	17,525		48	—	759	62
Elimäki	12,079		—	6,271		33	+	5,807	67
Sammatti	11,162		52	8,846		55	+	2,315	97
Kyrkstad	5,865		67	12,656		74	—	6,791	07
Askola *)	—		—	—		—	—	—	—
Ruotsinpyhtää — Strömfors	5,569		50	4,220		81	+	1,348	69
Liljendal	8,090		—	5,000		90	+	3,089	10
Anjala	8,712		—	1,000		10	+	7,711	90
Mörskom	9,297		67	4,436		91	+	4,860	76
Hyvinkää	13,640		60	3,862		—	+	9,778	60
Pukkila	2,967		02	121		33	+	2,845	69
36 Maaseutu — Landsbygden	393,528		01	348,259		20	+	45,268	81
43 Uudenmaan l. — Nylands l.	3,480,544		71	3,261,804		41	+	218,740	30
Turun ja Porin lääni. Åbo och Björneborgs län.									
Kaupungit — Städerna.									
Turku — Åbo									
»Turun Säästöpank. — Sparbanken i Åbo»	1,732,267		58	1,918,534		22	—	186,266	64
Rauma — Raumo	93,564		67	101,949		99	—	8,385	32
Uusikaupunki — Nystad	46,122		91	60,576		33	—	14,453	42
Pori — Björneborg	179,760		45	129,959		90	+	49,800	55
Naantali — Nådendal	20,931		90	29,031		71	—	8,099	81
Turku — Åbo									
»Turun Suom. Säästöpankki»	589,170		25	706,244		63	—	117,074	38
Pori — Björneborg									
»Porin suom. säästöpank.»	20,587		67	29,227		89	—	8,640	22
7 Kaupungit — Städerna	2,682,405		43	2,975,524		67	—	293,119	24
Maaseutu — Landsbygden.									
Saltvik	43,826		86	51,326		08	—	7,499	22
Oripää	49,863		41	35,790		24	+	14,073	17
Perniö — Bjernå	57,859		46	126,839		62	—	68,980	16
Hämeenkyrö — Tavastkyro	50,444		43	61,722		25	—	11,277	82
Paimio — Pemar	52,841		77	13,923		23	+	38,918	54
Salo »Salon Säästöpankki»	59,365		68	130,053		53	—	70,687	85
Siikainen	8,216		63	19,104		82	—	10,888	19

*) Tietoja puuttuu. Uppgifter saknas.

Säästöpankin paikka. Sparbankens ort.	Säästöönpanantu. Insatt.			Säästöstä otettu. Uttaget.			Lisäys (+) tai vähennys (-). Ökning (+) eller minskning (-).		
	<i>Smf.</i>	<i>Smf.</i>	<i>pt.</i>	<i>Smf.</i>	<i>Smf.</i>	<i>pt.</i>	<i>Smf.</i>	<i>Smf.</i>	<i>pt.</i>
Lappi	89,405		95	59,526		17	+	29,879	78
Kokemäki — Kumo	105,770		84	127,635		93	-	21,865	09
Vehmaa — Vehmo	12,086		91	11,636		28	+	450	63
Kiukainen	17,576		30	12,622		71	+	4,953	59
Finby	20,203		49	6,285		47	+	13,918	02
Marttila — St. Märrens	38,169		29	42,859		18	-	4,689	89
Taivassalo — Töfsala	43,659		88	32,110		13	+	11,549	75
Kankaanpää	49,414		49	37,114		10	+	12,300	39
Piikkiö	1,719		13	4,017		01	-	2,297	88
Ikaalinen	38,749		11	33,109		91	+	5,639	20
Tyrvää — Tyrvis	85,619		89	103,319		65	-	17,699	76
Huittinen — Hvittis	167,504		98	76,956		87	+	90,548	11
Kemiö — Kimito	51,570		73	49,114		01	+	2,456	72
Vestanfjärd	10,001		68	5,737		75	+	4,263	93
Vampula	4,388		89	4,362		08	+	26	81
Parkano	35,636		16	51,169		06	-	15,482	90
Kiikala	12,327		—	38,268		96	-	25,941	96
Köyliö — Kjulo	12,622		94	9,451		93	+	3,171	01
Kisko	39,551		08	28,512		18	+	11,038	90
Luvia	15,753		40	9,003		49	+	6,749	91
Eurajoki — Euraäminne	8,377		—	19,047		03	-	10,670	03
Mynämäki — Virmo	124,144		06	69,082		27	+	55,061	79
Lieto — Lundo *)	—		—	—		—	—	—	—
Laitila — Letala	53,849		61	63,195		82	-	9,346	21
Uusikirkko — Nykyrka *)	—		—	—		—	—	—	—
Kustavi — Gustafs	23,495		79	21,087		82	+	2,407	97
Masku	70,901		90	29,741		32	+	41,160	58
Loimaa — Loimjoki	14,933		70	10,630		13	+	4,303	57
Hinnerjoki	14,542		32	6,782		—	+	7,760	32
Lokalahti	14,195		14	21,043		72	-	6,848	58
Karkku	30,703		64	19,763		06	+	10,940	58
Punkalaidun	103,919		90	71,040		89	+	32,879	01
Rymättylä — Rimito	21,616		70	28,288		75	-	6,672	05
Honkilahti	17,739		28	13,621		28	+	4,118	—
Pyhäranta	24,983		30	13,401		65	+	11,581	65
Pyhämaa	7,789		11	6,364		35	+	1,424	76
Salö, »Salon kauppalan Säästöpankki»	31,929		46	30,649		76	+	1,279	70
Ahlainen — Hvittisbofjärd	21,027		56	16,529		74	+	4,497	82
Kauvatsa	12,242		36	18,548		28	-	6,305	92

*) Tietoja puuttuu. — Uppgifter saknas.

Säästöpankin paikka. Sparbankens ort.	Säästöönpantu. Insatt.			Säästöstä otettu. Uttaget.			Lisäys (+) tahi vähennys (-). Ökning (+) eller minskning (-).		
	Smk.	Smk.	%	Smk.	Smk.	%	Smk.	Smk.	%
Prunkkala	1,710	—	—	475	10	+	1,234	90	
Pomarkku — Påmark	25,531	75	—	20,997	61	+	4,534	14	
Kiikka	53,133	15	—	50,832	56	+	2,300	59	
Houtskari — Houtskär	7,286	—	—	3,786	39	+	3,499	61	
Mouhijärvi	9,238	66	—	12,474	97	—	3,236	31	
Säkylä	18,791	21	—	20,652	41	—	1,861	20	
Suomusjärvi	45,290	50	—	50,203	11	—	4,912	61	
Korpo	4,763	—	—	3,104	07	+	1,658	93	
Merimasku	1,187	05	—	4,893	64	—	3,706	59	
Lavia	14,306	68	—	17,472	60	—	3,165	92	
Suoniemi	6,593	97	—	11,265	08	—	4,671	11	
Sauvo	21,610	31	—	5,112	64	+	16,497	67	
Nagu	1,758	57	—	1,463	75	+	294	82	
Kiikoinen	5,089	80	—	3,102	99	+	1,986	81	
Parainen — Pargas	24,233	32	—	10,583	51	+	13,649	81	
Honkojoki	23,788	16	—	16,769	44	—	7,018	72	
Noormarkku	6,333	91	—	14,552	68	—	8,218	77	
Jämijärvi	4,599	11	—	2,636	91	+	1,962	20	
Rauman maaseurakunta	25,299	84	—	5,724	11	+	19,575	73	
Merikarvia	12,282	91	—	10,819	21	+	1,463	70	
Karvia	20,294	95	—	4,431	67	+	15,863	28	
Dragsfjärd	29,170	77	—	6,109	13	+	23,061	64	
Kärinainen	23,208	97	—	12,634	22	+	15,574	75	
Harjavalta *)	—	—	—	—	—	—	—	—	
70. Maaseutu — Landsbygden	2,161,093	80	—	1,930,488	31	+	230,605	49	
77 Turun ja Porin—Åbo och Bborgsl.	4,843,499	23	—	4,906,012	98	—	62,513	75	
Hämeen lääni.									
Tavastehus län.									
Kaupungit — Städerna.									
Hämeenlinna — Tavastehus	243,152	12	—	316,704	98	—	73,552	86	
Tampere — Tammerfors	524,553	98	—	543,442	22	—	18,888	24	
Lahti »Hollolan kunnan Säästö.» ..	68,717	57	—	73,593	87	—	4,876	30	
Hämeenlinna »Suomal. Säästö.» ..	104,341	56	—	109,778	31	—	5,436	75	
Lahti »Lahden Säästö.»	10,491	22	—	23,586	50	—	13,095	28	
Lahti »Lahden Työväen Säästö.» *)	—	—	—	—	—	—	—	—	
6 Kaupungit — Städerna	951,256	45	—	1,067,105	88	—	115,849	43	
Maaseutu — Landsbygden.									
Urjala — Urdiala	57,076	66	—	86,533	61	—	29,456	95	
Janakkala	11,486	48	—	5,363	27	+	6,123	21	

*) Tietoja puuttuu. — Uppgifter saknas.

Säästöpankin paikka. Sparbankens ort.	Säästöönpantu. Insatt.			Säästöstä otettu. Uttaget.			Lisäys (+) tahi vähennys (—). Ökning (+) eller minskning (—).		
	Smk.	Fmk.	pt.	Smk.	Fmk.	pt.	Smk.	Fmk.	pt.
Jämsä.....	35,231	—	—	61,103	60	—	25,872	60	—
Ruovesi.....	17,672	09	—	36,869	34	—	19,197	25	—
Lempäälä.....	18,945	45	—	35,833	74	—	16,888	19	—
Hausjärvi.....	18,913	08	—	30,220	05	—	11,306	97	—
Toijala.....	13,377	50	—	20,935	32	—	7,557	82	—
Lammi.....	42,772	32	—	13,742	56	+	29,029	76	—
Loppi.....	53,899	42	—	51,218	23	+	2,681	19	—
Kuru.....	9,592	90	—	11,142	51	—	1,549	61	—
Somero.....	20,924	35	—	18,407	25	+	2,517	10	—
Korpilahti.....	14,807	75	—	10,837	56	+	3,970	19	—
Renko.....	14,916	06	—	19,029	42	—	4,113	36	—
Forssa.....	15,219	67	—	26,276	40	—	11,056	73	—
Nastola.....	7,665	50	—	4,257	22	+	3,408	28	—
Haubo.....	10,757	07	—	16,018	13	—	5,261	06	—
Pälkäne.....	33,149	76	—	24,254	60	+	8,895	16	—
Vesilahti *)	—	—	—	—	—	—	—	—	—
Kärkölä.....	2,861	43	—	3,023	80	—	162	37	—
Koski.....	2,512	71	—	5,466	04	—	2,953	33	—
Asikkala.....	47,877	13	—	26,390	19	+	21,486	94	—
Kangasala.....	10,304	52	—	4,436	80	+	5,867	72	—
Kuhmoinen.....	50,153	94	—	61,335	20	—	11,181	26	—
Tuulos.....	12,119	34	—	12,368	19	—	248	85	—
Padasjoki.....	17,340	01	—	29,175	94	—	11,835	93	—
Oribvesi.....	28,071	49	—	34,311	34	—	6,239	85	—
Luopioinen.....	23,637	40	—	46,210	28	—	22,572	88	—
Sabalatti.....	5,971	77	—	3,807	25	+	2,164	52	—
Humppila.....	6,252	50	—	3,067	87	—	1,815	37	—
Someroniemi.....	3,231	45	—	3,731	76	—	500	31	—
Sääksmäki.....	6,486	10	—	9,067	91	—	2,581	81	—
Wanaja.....	5,118	24	—	8,866	05	—	3,747	81	—
Längelmäki.....	10,436	14	—	21,424	37	—	10,988	23	—
Kuhmalatti.....	15,430	72	—	15,037	59	+	343	13	—
Kuorevesi *)	—	—	—	—	—	—	—	—	—
Jokioinen.....	3,458	92	—	4,043	57	—	584	65	—
Messukylä.....	779	40	—	1,755	57	—	976	17	—
Ypäjä.....	387	—	—	502	72	—	115	72	—
Tyrväntö.....	382	75	—	1,000	68	—	617	93	—
Eräjärvi.....	8,379	65	—	4,237	50	+	4,142	15	—
Pirkkala *)	—	—	—	—	—	—	—	—	—
41 Maaseutu — Landsbygden	657,599	77	—	776,353	43	—	118,753	66	—
47 Hämeen l. — Tavastehus län	1,608,856	22	—	1,843,459	31	—	234,603	09	—

*) Tietoja puuttuu. — Uppgifter saknas.

Säästöpankin paikka. Sparbankens ort.	Säästöönpantu. Insatt.			Säästöstä otettu. Uttaget.			Lisäys (+) tahi vähennys (—). Ökning (+) eller minskning (—).		
	<i>Smc.</i>	<i>Fmç.</i>	<i>pt.</i>	<i>Smc.</i>	<i>Fmç.</i>	<i>pt.</i>	<i>Smc.</i>	<i>Fmç.</i>	<i>pt.</i>
Viipurin lääni. Viborgs län.									
Kaupungit — Städerna.									
Viipuri, »Viipurin Säästöpankki» — Viborg, »Viborgs Sparbank»	633,091		39	650,127		88	—	17,036	49
Hamina — Fredrikshamn	12,055		89	22,348		66	—	10,292	77
Lappeenranta — Willmanstrand	38,601		12	42,254		73	—	3,653	61
Sortavala	92,718		92	68,190		08	+	24,528	84
Kotka	4,941		—	10,250		04	—	5,309	04
Viipuri — Viborg, »Viipurin Suomal. Säästöpankki»	270,018		61	293,268		41	—	23,249	80
Käkisalmi	504		—	1,695		97	—	1,191	97
Kotka, »Kymnlaakson Työväen Säästöpankki»	16,607		63	18,649		21	—	2,041	58
Viipuri — Viborg, »Viipurin Työväen säästöpankki»	35,595		13	40,937		21	—	5,342	08
Lappeenranta—Willmanstrand, »Etelä Saimaan Työläisten Säästöpankki» *)	—		—	—		—	—	—	—
10 Kaupungit — Städerna	1,104,133		69	1,147,722		19	—	43,588	50
Maaseutu — Landsbygden.									
Virolahti — Vederlaks	112,405		50	57,671		93	+	54,733	57
Säkkijärvi *)	—		—	—		—	—	—	—
Parikkala	38,353		53	18,773		66	+	19,579	87
Jääski	30,977		99	28,699		42	+	2,278	57
Jaakkima — Jaakimvaara	4,670		70	16,581		61	—	11,910	91
Pyhäjärvi	41,852		42	29,369		22	+	12,483	20
Hiitola	5,822		35	19,515		16	—	13,692	81
Korpiselkä	5,748		—	4,624		58	+	1,123	42
Soanlahti	4,393		—	5,931		50	—	1,538	50
Luumäki	3,506		—	4,771		69	—	1,265	69
Antrea — St. André	70,706		72	17,312		85	+	53,393	87
Sakkola	4,894		25	786		50	+	4,107	75
Räisälä	6,748		48	8,669		51	—	1,921	03
Vehkalahti	26,689		25	21,252		24	—	5,437	01
Koivisto	12,640		92	4,960		24	+	7,680	68
Muola	2,015		—	526		69	+	1,488	31
Sippola	67,234		99	53,980		80	+	13,304	19
Rautu	2,741		48	1,146		53	+	1,594	95
Kirvu	14,571		75	2,938		87	+	11,632	88
Metsäpirtti	15,838		80	4,232		03	+	11,606	77
Kivennapa	6,656		—	880		59	+	5,775	41

*) Tietoja puuttuu. — Uppgifter saknas.

Säästöpankin paikka. Sparbankens ort.	Säästönpantu. Insatt.			Säästöstä otettu. Uttaget.			Lisäys (+) tahi vähennys (—). Ökning (+) eller minskning (—).		
	<i>Smc.</i>	<i>Smc.</i>	<i>pt.</i>	<i>Smc.</i>	<i>Smc.</i>	<i>pt.</i>	<i>Smc.</i>	<i>Smc.</i>	<i>pt.</i>
Miehikkälä	49,561	93		16,987	17		+	32,574	76
Kouvola	26,850	22		8,112	01		+	18,738	21
Ruskeala	5,631	71		1,629	60		+	4,002	11
Johannes	4,910	—		538	65		+	4,371	35
Kurkijoki	6,586	92		6,032	05		+	554	87
Savitaipale	19,443	83		9,575	40		+	9,868	43
Kymi	6,080	—		589	25		+	5,490	75
Suomenniemi	4,108	57		2,855	85		+	1,252	72
Ruokolahti	10,082	82		197	18		+	9,885	64
Impilahden Kitejän kun.....	3,506	60		5,992	20		—	2,485	60
Walkjärvi	15,063	—		—	—		+	15,063	—
32 Maaseutu — Landsbygden	630,342	73		355,134	98		+	275,207	75
42 Viipurin l. — Viborgs län	1,734,476	42		1,502,857	17		+	231,619	25
Mikkelin lääni.									
S:t Michels län.									
Kaupungit — Städerna.									
Mikkeli — S:t Michel	277,132	38		279,205	56		—	2,073	18
Savonlinna — Nyslott	23,222	45		33,347	82		—	10,125	37
Heinola	4,962	69		6,618	33		—	1,655	64
3 Kaupungit — Städerna	305,317	52		319,171	71		—	13,854	19
Maaseutu — Landsbygden.									
Kangasniemi	50,947	84		41,243	33		+	9,704	51
Joroinen	5,895	—		10,067	38		—	4,172	38
Rantasalmi	11,318	—		10,003	—		+	1,315	—
Pieksämäki	21,297	73		22,665	44		—	1,367	71
Hirvensalmi	68,059	04		32,956	83		+	35,102	21
Heinävesi	5,385	—		15,636	17		—	10,251	17
Mäntyharju	38,499	01		34,776	52		—	3,722	49
Sysmä	116,077	93		114,424	37		+	1,653	56
Kerimäki	16,384	73		17,266	01		—	881	28
Hartola — Gustaf Adolfs *)	—	—		—	—		—	—	—
Jousa	42,018	50		75,123	51		—	33,105	01
Leivonmäki	680	—		2,952	43		—	2,272	43
Ristiina — Kristina	10,233	44		8,998	45		+	1,234	99
Juva — Jockas	42,198	51		18,406	13		+	23,792	38
Luhanko	38,618	42		46,790	59		—	8,172	17
Heinolan pit. — sock. *)	—	—		—	—		—	—	—
Anttola	4,821	—		4,129	85		+	691	15

*) Tietoja puuttuu. — Uppgifter saknas.

Säästöpankin paikka. Sparbankens ort.	Säästöönpanu. Insatt.			Säästöstä otettu. Uttaget.			Lisäys (+) tahi vähennys (—). Ökning (+) eller minskning (—).		
	<i>Smy.</i>	<i>Fmy.</i>	<i>pt.</i>	<i>Smy.</i>	<i>Fmy.</i>	<i>pt.</i>	<i>Smy.</i>	<i>Fmy.</i>	<i>pt.</i>
Puumala	22,280	80		11,844	22		+	10,436	58
Virtasalmi	6,242	83		6,144	13		+	98	70
Sulkava *)	—	—		—	—		—	—	—
Haukivuori *)	—	—		—	—		—	—	—
Kangaslampi	9,859	37		9,823	37		+	36	—
Enonkoski *)	—	—		—	—		—	—	—
Savonranta *)	—	—		—	—		—	—	—
Sääminki	5,923	60		320	—		+	5,603	60
25 Maaseutu — Landsbygden	516,740	75		483,571	73		+	33,169	02
28 Mikkelin l. — St. Michels län	322,058	27		802,743	44		+	19,314	83
Kuopion lääni.									
Kuopio län.									
Kaupungit — Städerna.									
Joensuu	6,235	—		1,997	72		+	4,237	28
Kuopio	161,835	85		213,491	98		—	51,656	13
Iisalmi	49,683	91		81,969	79		—	32,285	88
Kuopio »Savon työväen Säästöpank.» *)	—	—		—	—		—	—	—
4 Kaupungit — Städerna	217,754	76		297,459	49		—	79,704	73
Maaseutu — Landsbygden.									
Nurmes	13,906	15		12,557	14		+	1,349	01
Pielisjärvi	13,188	58		12,837	94		+	350	64
Tohmajärvi	345	—		1,005	21		—	660	21
Kiuruvesi	59,609	21		35,071	11		+	24,538	10
Leppävirta	29,973	63		42,935	82		—	12,962	19
Liperi — Libelitz	1,697	—		2,138	37		—	441	37
Nilsia	24,087	98		20,088	90		+	3,999	08
Lapinlahti	5,190	—		22,943	39		—	17,753	39
Eno	2,483	46		1,331	25		+	1,152	21
Rautalampi	22,859	39		18,182	08		+	4,677	31
Kitee *)	—	—		—	—		—	—	—
Maaninka	927	75		333	33		+	594	42
Karttula	16,657	35		12,275	89		+	4,381	46
Hankasalmi	13,937	89		12,727	29		+	1,210	60
Kuusjärvi	1,944	43		2,346	43		—	402	—
Rääkkylä	4,824	—		10,510	02		—	5,686	02
Polvijärvi	1,782	—		2,052	78		—	270	78
Kontiolampi	3,390	50		5,919	47		—	2,528	97
Suonenjoki	10,502	75		7,487	12		+	3,015	63

*) Tietoja puuttuu. — Uppgifter saknas.

Säästöpankin paikka. Sparbankens ort.	Säästönpantu. Insatt.			Säästöstä otettu. Uttaget.			Lisäys (+) tahi vähennys (—). Ökning (+) eller minskning (—).		
	<i>Smk.</i>	<i>Fmk.</i>	<i>pt.</i>	<i>Smk.</i>	<i>Fmk.</i>	<i>pt.</i>	<i>Smk.</i>	<i>Fmk.</i>	<i>pt.</i>
Holmantsi	12,643		06	6,919		64	+	5,723	42
Juuka	8,140		56	14,834		33	—	6,693	77
Kaavi	7,082		26	4,317		98	+	2,764	28
Pielavesi	38,041		78	34,824		78	+	3,217	—
Vesanto	1,570		—	7,872		91	+	6,302	91
Taipale	3,730		—	1,580		40	+	2,149	60
Keitele	802		—	1,010		37	—	208	37
Muuruvesi	21,190		—	2,310		—	+	18,880	—
Rautavaara	516		—	13		33	+	502	67
28 Maaseutu — Landsbygden	321,022		73	296,427		28	+	24,595	45
32 Kuopion l. — Kuopio län	538,777		49	593,886		77	—	55,109	28
Vaasan lääni.									
Vasa län.									
Kaupungit — Städerna.									
Jyväskylä	286,782		22	234,875		67	+	51,906	55
Nikolainkaupunki »Vaasan Säästö-» — Nikolaistad »Vasa Sparbank» ...	425,747		16	479,310		67	—	53,563	51
Kristiinankaupunki — Kristinestad	29,637		78	37,650		42	—	8,012	64
Pietarsaari — Jakobstad	59,320		50	82,425		74	—	23,105	24
Uusikaarleby — Nykarleby	18,385		50	31,217		46	—	12,831	96
Kokkola — Gamlakarleby	14,848		—	24,369		34	—	9,521	34
Nikolainkaup. — Nikolaistad »Mus- tasaari Sparbank»	54,022		78	34,085		87	+	19,936	91
Nikolainkaup. — Nikolaistad »Vaasan. Suom. Säästö-»	49,761		07	89,308		48	—	39,547	41
Kokkola Keski-Pohjanmaan Säästö- pankki	9,126		07	1,430		—	+	7,696	07
8 Kaupungit — Städerna	947,631		08	1,014,673		65	—	67,042	57
Maaseutu — Landsbygden.									
Alavus	117,773		18	91,329		71	+	26,443	47
Vähäkyrö — Lillkyro	8,738		05	16,330		59	—	7,592	54
Saarijärvi	137,119		81	56,477		95	+	80,641	86
Ilmajoki — Ilmola	135,354		71	153,422		55	—	18,067	84
Kokkolan pit. — Gamlakarleby sock.	14,926		50	9,577		98	+	5,348	52
Kauhava	73,576		25	103,392		57	—	29,816	32
Uurainen	2,219		24	3,677		47	—	1,458	23
Virrat	17,198		72	15,876		31	+	1,322	41
Konginkangas	8,183		85	5,900		15	+	2,283	70
Viitasaari	68,885		95	71,399		87	—	2,513	92
Teerijärvi	27,193		56	39,535		05	—	12,341	49
Pihti-pudas	19,060		72	27,230		52	—	8,169	80
Karstula	41,902		05	47,966		14	—	6,064	09
Isokyrö — Storkyro	50,692		70	48,200		34	—	2,492	36

Säästöpankin paikka. Sparbankens ort.	Säästöön pantu. Insatt.			Säästöstä otettu. Uttaget.			Lisäys (+) tahi vähennys (—). Ökning (+) eller minskning (—).		
	<i>Smf.</i>	<i>Fmf.</i>	<i>pt.</i>	<i>Smf.</i>	<i>Fmf.</i>	<i>pt.</i>	<i>Smf.</i>	<i>Fmf.</i>	<i>pt.</i>
Laukaa	7,703	—	—	10,359	69	—	2,656	69	—
Kivijärvi	21,452	75	—	20,021	61	+	1,431	14	—
Keuruu *)	—	—	—	—	—	—	—	—	—
Ylihärnä	15,898	75	—	17,955	69	—	2,056	94	—
Lapua — Lappo	73,387	12	—	105,609	48	—	32,222	36	—
Kuortane	49,113	61	—	40,924	21	+	8,189	40	—
Pirttikylä — Pörtom	44,931	88	—	44,103	61	+	828	27	—
Kauhajoki	45,638	20	—	40,177	76	+	5,460	44	—
Lappajärvi	33,842	41	—	40,831	66	—	6,989	25	—
Multia	6,335	—	—	8,681	67	—	2,346	67	—
Kortesjärvi	22,718	05	—	16,441	74	+	6,276	31	—
Kurikka	27,367	34	—	18,641	65	+	8,725	69	—
Evijärvi	—	—	—	—	—	—	—	—	—
Vintala	13,568	50	—	15,375	84	—	1,807	34	—
Soini	3,949	10	—	2,337	59	+	1,611	51	—
Ahtäri — Etseri	37,151	41	—	28,057	09	+	9,094	32	—
Alahärnä	50,689	34	—	39,440	23	+	11,249	11	—
Jyväskylä, pit. — sock.	7,878	33	—	16,045	57	—	8,167	24	—
Närpiö — Närpes	66,984	94	—	38,738	49	+	28,246	45	—
Karijoki — Bötom	32,762	53	—	19,733	85	+	13,028	68	—
Alaveteli — Nedervetil	5,947	—	—	4,146	19	+	1,800	81	—
Korsnäs	32,799	46	—	17,657	69	+	15,141	77	—
Siippy — Sideby	11,809	63	—	8,277	85	+	3,531	78	—
Seinäjoki	45,765	64	—	16,985	75	+	28,779	89	—
Sulva — Solf	20,487	87	—	14,470	90	+	6,016	97	—
Peräseinäjoki	40,591	07	—	28,929	07	+	11,662	—	—
Maalahti — Malaks	21,784	56	—	19,714	04	+	2,070	52	—
Äänekoski	18,584	95	—	23,573	85	—	4,988	90	—
Jalasjärvi	57,537	60	—	64,492	09	—	6,954	49	—
Alajärvi	26,936	32	—	44,241	08	—	17,304	76	—
Isojoki — Storå	57,325	49	—	31,922	43	+	25,403	06	—
Veteli — Vetil	23,186	34	—	12,975	76	+	10,210	58	—
Sumiainen	1,535	09	—	1,042	80	+	492	29	—
Ylistaro	55,743	36	—	64,990	50	—	9,247	14	—
Nurmo	26,775	92	—	23,658	62	+	3,117	30	—
Öfvermark	51,750	07	—	24,438	46	+	27,311	61	—
Töysä	29,924	50	—	10,471	95	+	19,452	55	—
Kälviä	30,937	66	—	29,876	37	+	1,061	29	—

*) Tietoja puuttuu. — Uppgifter saknas.

Säästöpankin paikka. Sparbankens ort.	Säästöönpantu. Insatt.			Säästöstä otettu. Uttaget.			Lisäys (+) tahi vähennys (—). Ökning (+) eller minskning (—).		
	<i>Smf.</i>	<i>Fmf.</i>	<i>pt.</i>	<i>Smf.</i>	<i>Fmf.</i>	<i>pt.</i>	<i>Smf.</i>	<i>Fmf.</i>	<i>pt.</i>
Jurva	35,379		95	29,753		45	+	5,626	50
Toholampi	30,591		35	7,544		58	+	23,046	77
Lahia	130,952		21	72,937		88	+	58,014	33
Kannus	60,913		34	43,280		71	+	17,632	63
Kaustinen	14,471		50	14,737		25	—	265	75
Lehtimäki	9,835		39	6,264		19	+	3,571	20
Teuva	58,470		16	52,452		78	+	6,017	38
Halsua	2,455		—	1,904		64	+	550	36
Petäjävesi	3,289		03	3,462		80	—	173	77
Perho	6,071		50	3,988		92	+	2,082	58
Yttermark	29,992		60	2,630		49	+	27,362	11
Pylkönmäki	4,866		—	730		—	+	4,136	—
64 Maaseutu — Landsbygden	2,230,908		11	1,895,347		72	+	335,560	39
72 Vaasan l. — Vasa län	3,178,539		19	2,910,021		37	+	268,517	82
Oulun lääni. Uleåborgs län. Kaupungit — Städerna.									
»Oulu, kaup., Uleåborg stads»	311,013		59	262,246		26	+	48,767	33
Raabe — Brahestad	26,023		32	29,257		94	—	3,234	62
Kajaani	38,409		33	43,835		44	—	5,426	11
Oulu, Uleåborg »Sampo»	182,127		83	204,500		94	—	22,373	11
Tornio — Torneå	4,330		67	8,296		83	—	3,966	16
Kemi	13,308		17	5,156		14	+	8,152	03
6 Kaupungit — Städerna	575,212		91	553,293		55	+	21,919	36
Maaseutu — Landsbygden.									
Liminka	26,210		88	30,621		13	—	4,410	25
Rantsila	30,141		86	11,369		76	+	18,772	10
Ylitornio — Öfvertorneå	8,354		—	6,544		40	+	1,809	60
Pyhäjärvi	20,524		61	6,565		82	+	13,958	79
Kemi	11,096		49	8,146		23	+	2,950	26
Rovaniemi	36,297		71	63,303		72	—	27,006	01
Haukipudas	19,249		35	19,022		16	+	227	19
Nivala *)	—		—	—		—	—	—	—
Kalajoki	80,027		68	72,515		19	+	7,512	49
Muhos	12,596		75	10,985		—	+	1,611	75
Tyrnävä	18,841		37	20,804		96	—	1,963	59
Ii — Ijo	31,067		23	30,925		—	+	142	23
Paavola	20,445		25	20,417		46	+	27	79
Haapajärvi	22,417		—	19,289		53	+	3,127	47

*) Tietoja puuttuu. — Uppgifter saknas.

Säästöpankin paikka. Sparbankens ort.	Säästöönpantu. Insatt.			Säästöstä otettu. Uttaget.			Lisäys (+) tahi vähennys (—). Ökning (+) eller minskning (—).		
	<i>Smk.</i>	<i>Smk.</i>	<i>74.</i>	<i>Smk.</i>	<i>Smk.</i>	<i>74.</i>	<i>Smk.</i>	<i>Smk.</i>	<i>74.</i>
Haapavesi	23,012		88	16,091		04	+	6,921	84
Sotkamo	31,800		80	9,764		40	+	22,036	40
Tervola	5,822		61	12,856		81	—	7,034	20
Ylikiiminki — Öfverkiminge	10,832		54	11,676		65	—	844	11
Kestilä	13,640		04	19,212		71	—	5,572	67
Kuusamo	29,114		01	7,652		87	+	21,461	14
Kittilä*)	—		—	—		—	—	—	—
Ylivieska	30,886		55	28,688		36	+	2,198	19
Pulkkila	7,137		75	2,209		10	+	4,928	65
Vihanti	3,018		65	11,662		83	—	8,644	18
Pudasjärvi	16,484		57	16,484		56	+	—	01
Oulainen	36,270		56	49,323		34	—	13,052	78
Alatornio — Nedertorneå	10,065		38	14,408		66	—	4,343	28
Kiiminki — Kiminge	4,550		—	4,638		69	—	88	69
Säräisniemi	6,560		60	10,915		71	—	4,355	11
Lumijoki	16,934		21	14,408		07	+	2,526	14
Utajärvi	8,746		—	8,805		04	—	59	04
Siikajoki	3,968		99	4,978		57	—	1,009	58
Turtola	23,062		18	5,122		04	+	22,940	14
Sievi	6,262		66	9,965		40	—	3,702	74
Sodankylä	4,540		—	9,549		08	—	5,009	08
Puolanka*)	—		—	—		—	—	—	—
Kuolajärvi	8,084		47	11,027		16	—	2,942	69
Kemijärvi	21,354		—	47,523		89	—	26,169	89
Kärsämäki	13,143		04	9,712		18	+	3,430	86
Alavieska	29,064		71	19,439		68	+	9,625	03
Ristijärvi	8,238		97	12,279		07	—	4,040	10
Rautio	10,401		96	18,293		83	—	7,891	87
Hyrnsalmi*)	—		—	—		—	—	—	—
Taivalkoski	4,412		—	2,481		83	+	1,930	17
Pyhäjoki	10,765		—	14,983		14	—	4,218	14
Kuhmoniemi	24,244		—	13,264		81	+	10,979	19
Kolari	698		—	1,008		25	—	310	25
Reisjärvi	3,463		—	3,602		59	+	139	59
Oulunsalo	6,024		30	4,146		65	+	1,877	65
Temmes	4,424		76	3,703		74	+	721	02
Merijärvi	11,424		88	12,574		98	—	1,150	10
Saloinen	7,916		33	1,083		66	+	6,832	67
Pyhäntä	6,240		—	473		10	—	5,766	90
Revonlahti	11,663		15	2,405		—	+	9,258	15
Pattijoki	3,249		87	—		—	+	3,249	87
55 Maaseutu — Landsbygden	819,793		60	766,927		85	+	52,865	75
61 Oulun l. — Uleåborgs län	1,395,006		51	1,320,221		40	+	74,785	11

*) Tietoja puuttuu. — Uppgifter saknas.