



tilastotiedotus statistisk rapport

Arkisto


Tilastokeskus
Statistikcentralen

1975

N:o-Nr
LI 1975: 46

Tieliikennevahingot v. 1974

Vägtrafikolyckor år 1974



tilasto_jedot_s statistisk rapport

**Tilastokeskus
Statistikcentralen**

1975

Tiedustelut - Förfrågningar

Seppo Kouvonen 90-645121/339

Päiväys - Datum

30. 12. 1975

N:o - Nr

LI 1975 : 46

Tieliikennevahingot v. 1974

Vägtrafikolyckor år 1974

Yhteiskunnallisen ja poliittisen tutkimuskeskuksen julkaisu



1976

Yhteiskunnallisen ja
poliittisen tutkimuskeskuksen
julkaisu

Yhteiskunnallisen ja
poliittisen tutkimuskeskuksen
julkaisu

Johdanto

Tieliikennevahinkotilasto käsittää poliisin tietoon tulleet teillä, kaduilla ja muilla yleisillä paikoilla sattuneet liikennevahingot. Tapahtuma katsotaan tieliikennevahingoksi, jos a) vahinko johtaa kuolemaan, loukkaantumiseen tai omaisuusvaurioihin, b) vahingossa on osallisena ainakin yksi liikkuva ajoneuvo ja c) vahinko sattuu yleisellä paikalla. Tieliikennevahingoksi ei siis katsota sellaisella alueella sattunutta vahinkoa, jolla liikkuminen on sallittu vain määrättyssä tarkoituksessa tai omistajan luvalla (esim. tehdas-, rautatie- ja satama-alue).

Aineisto kerätään siten, että poliisiviranomaiset täyttävät jokaisesta tietoonsa tulleesta vahingosta lomakkeen ja lähettävät lomakkeet kuukausittain Tilastokeskukseen. Näin saatujen tietojen perusteella laaditaan neljännesvuosittaiset ennakkotilastot sekä vuositilasto, joka sisältää ao. vuotta koskevat lopulliset tiedot. Ennen tätä vuositilastokatsausta on julkaistu ennakkotietoja sisältävät neljännesvuosikatsaukset LI 1974:39 ja 40 sekä LI 1975:5 ja 22.

Tilaston suurimpana puutteena on pidettävä sitä, että sen peittävyys varsinkin omaisuusvahinkojen osalta on verraten huono. Seurauksiltaan vakavien tieliikennevahinkojen peittävyys on huomattavasti parempi kuin lievien. Kuolemaan johtaneet vahingot tulevat Tilastokeskuksen tietoon sataprosenttisesti (kontrolli kuolin-syytodistusten perusteella). Loukkaantumistapauksista tulee Tilastokeskuksen tilastoihin suoritettujen selvitysten mukaan arviolta 70-75 % ja 25-35 % tieliikennevahinkojen kokonaismäärästä. Esimerkiksi vakuutusyhtiöiden tietoon tulee vuosittain tieliikennevahinkoja huomattavasti enemmän kuin poliisin tietoon. Vuonna 1974 luvut olivat 26 600 ja 76 000.

Liikennevahinkotilastojen koordinoitua selvitelty liikenneministeriön asettama liikenneonnettomuustilastotoimikunta on jättänyt asiasta mietinnön maaliskuussa 1975. Suunnitteilla oleva tieliikenneonnettomuustilaston uudistaminen ei ole kuitenkaan vielä vaikuttanut tähän vuosijulkaisuun. »Tieliikennevahingot 1974» on toimitettu samojen periaatteiden mukaan kuin vuoden 1973 vastaava julkaisu.

Poliisiviranomaiset ilmoittivat Tilastokeskukseen yhteensä 26 574:stä vuonna 1974 sattuneesta tieliikennevahingosta. Kokonaismäärä laski edellisestä vuodesta lähes 9 prosenttia. Koska tilasto omaisuusvahinkojen osalta ei ole kovin peittävä, on tässä julkaisussa keskitytty tarkastelemaan pääasiassa henkilövammiin johtaneita vahinkoja. Näiden vahinkojen määrä väheni edellisestä vuodesta noin 9 prosenttia.

Tieliikennevahingoissa kuoli 865 ja loukkaantui 14 167 henkilöä. Kuolleiden määrä väheni 20 prosenttia ja loukkaantuneiden määrä 11 prosenttia edelliseen vuoteen verrattuna.

Inledning

Statistiken över vägtrafikolyckor omfattar trafikolyckor på vägar, gator och andra allmänna platser som kommit till polisens kännedom. Händelsen betraktas som vägtrafikolycka om a) olyckan leder till döden, personskador eller egendomsskador, b) minst ett rörligt fordon är delaktigt i olyckan och c) olyckan sker på allmän plats. Som vägtrafikolycka betraktas således inte olycka som sker inom område där man endast får röra sig i bestämt syfte eller med ägarens tillåtelse (t.ex. fabriks-, järnbägs- och hamnområde).

Materialet insamlas så, att polismyndigheterna ifyller en blankett för varje olycka som inträffat i distriktet och sänder blanketterna månattligen till Statistikcentralen. Utgående från de så erhållna uppgifter utarbetas statistik med förhandsuppgifter kvartalsvis samt en årsstatistik som omfattar de slutliga uppgifterna för vederbörande år. Före denna statistiska årsöversikt har kvartalsrapporterna LI 1974:39 och 40 samt LI 1975:5 och 22 innehållande förhandsuppgifter publicerats.

Den största bristen hos statistiken kan anses vara att dess täckning är relativt dålig speciellt beträffande egendomsskador. För vägtrafikolyckor med svåra följder är täckningen avsevärt bättre än för olyckor med lindriga följder. Statistikcentralen erhåller uppgifter om alla olyckor med dödlig utgång (kontroll på basen av dödsattester). Enligt gjorda utredningar ingår uppskattningsvis 70-75 % av olycksfallen med personskador och 25-35 % av hela antalet vägtrafikolyckor i Statistikcentralens statistik. Till exempel försäkringsbolagen erhåller årligen uppgifter om avsevärt flera vägtrafikolyckor än polisen. År 1974 var talen 26 600 och 76 000.

Koordineringen av statistiken över trafikolyckorna har utretts av den av trafikministeriet tillsatta kommissionen för trafikolycksfallsstatistik, kommissionen har avgett ett betänkande om saken i mars 1975. Den planerade förnyelsen av vägtrafikolycksstatistiken har emellertid inte ännu inverkat på denna årspublikation. »Vägtrafikolyckorna 1974» har redigerats enligt samma principer som motsvarande publikation för år 1973.

Polismyndigheterna inrapporterade sammanlagt 26 574 vägtrafikolyckor som inträffat år 1974 till Statistikcentralen. Jämfört med föregående år minskade det totala antalet med närapå 9 procent. Då statistikens täckning för egendomsskadornas del inte är särskilt god; har i denna publikation främst behandlats olyckor vilka lett till personskador. Dessa olyckor minskade med omkring 9 procent jämfört med föregående år.

Vid vägtrafikolyckor dödades 865 och skadades 14 167 personer. Antalet dödade minskade med 20 procent och antalet skadade med 11 procent jämfört med året förut.

Liikennekuolemien määrä väheni vuoden 1974 ensimmäisellä neljänneksellä 47 prosenttia ja toisella neljänneksellä 25 prosenttia edellisestä vuodesta. Toisella vuosipuoliskolla liikennekuolemien määrä oli noin 6 prosenttia edellisen vuoden vastaavaa arvoa pienempi. Vähiten liikennekuolemia sattui maaliskuussa eli 37. (Edellisen vuoden vastaava luku oli 76).

Liikennevahingoissa kuolleiden ja loukkaantuneiden määrä väheni Ahvenanmaata lukuunottamatta koko maassa. Henkilövahingot vähenivät eniten Lapin läänissä (32 %) ja vähiten Uudellamaalla (5 %) sekä Turun ja Porin läänissä (6 %). Eniten henkilövahinkoja sattui edelleen Uudenmaan läänissä (3 553).

Seuraavassa asetelmassa on esitetty kuolleiden ja loukkaantuneiden määrissä tapahtuneet muutokset 1972–1974:

Antalet dödsoffer i trafiken minskade med 47 % under första kvartalet av år 1974 och med 25 % under andra kvartalet jämfört med året förut. Under årets senare hälft var antalet dödsoffer i trafiken omkring 6 procent mindre än motsvarande tal året förut. Minst var antalet dödsoffer i trafiken i mars d.v.s. 37. (Motsvarande tal föregående år var 76.)

Antalet omkomna och skadade i vägtrafikolyckor minskade med undantag av Åland i hela riket. Personskadorna minskade mest i Lapplands län (32 %) och minst i Nyland (5 %) samt Åbo och Björneborgs län (6 %). De flesta personskadorna inträffade vidare i Nylands län (3 553).

Ur följande tabell framgår förändringarna i antal dödade och skadade 1972–1974:

Liikenneyksikkö Trafikenhet	Muutos – Förändring (%)			
	Kuolleet – Dödade		Loukkaantuneet – Skadade	
	1972/1973	1973/1974	1972/1973	1973/1974
Jalankulkijat – Fotgängare	– 16.2	– 18.4	– 9.4	+ 0.3
Polkupyöräilijät – Cyklister	– 16.1	– 14.4	– 12.8	+ 13.5
Mopoilijat – Mopedister	– 14.0	– 4.7	– 6.1	– 14.8
Moottoripyöräilijät – Motorcyklister	+ 16.1	– 20.0	+ 8.2	– 10.6
Henkilöauton kuljettajat + matkustajat – Förare + passagerare i personbil	+ 1.3	– 28.1	+ 0.0	– 16.6
Muun liikenneyksikön kuljettajat + matkus- tajat – Förare + passagerare i annan trafikenhet	+ 19.5	– 18.4	+ 21.5	– 12.9

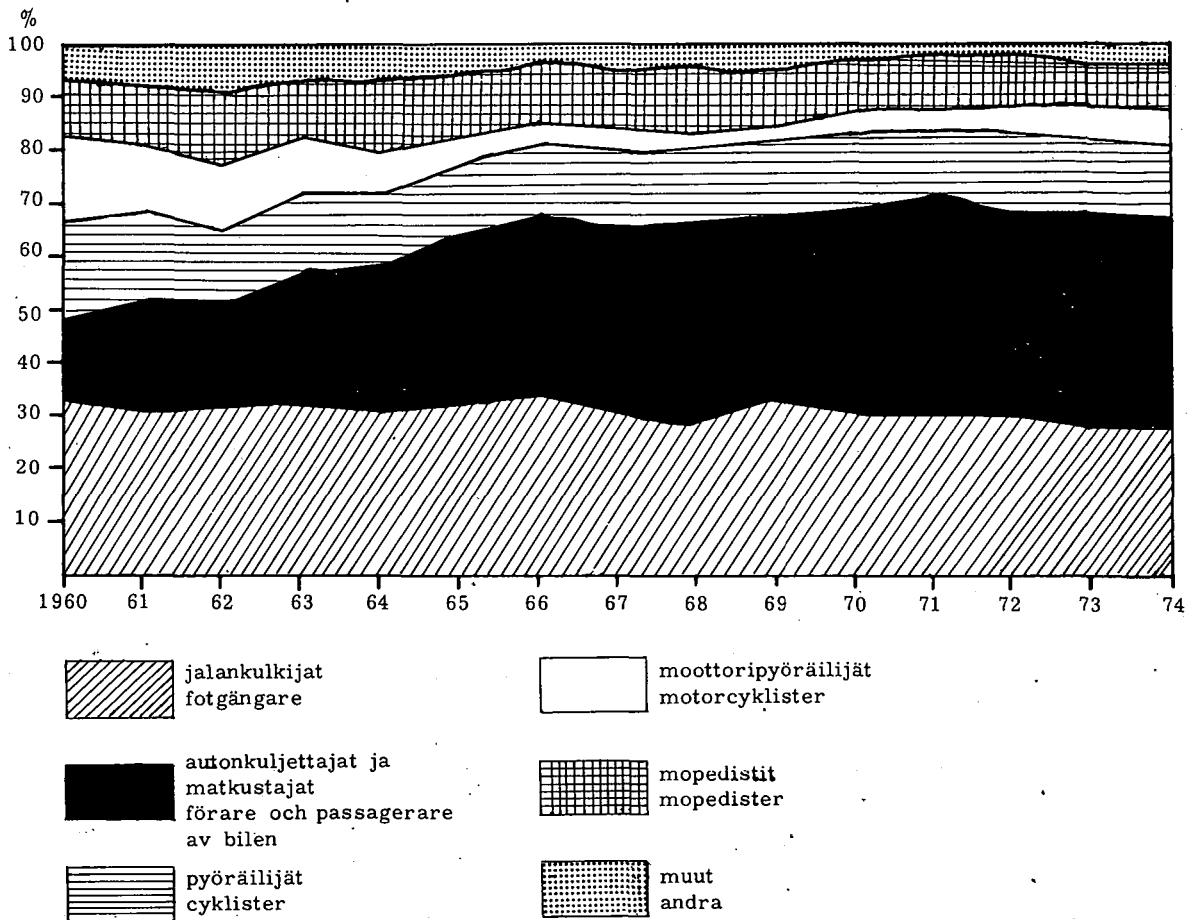
Kuolemaan johtaneiden yhden osallisen onnettomuuksien määrä laski 209:stä 151:een. Näistä ns. erillis-onnettomuuksista oli valtaosa tieltä suistumisia. Kuolemaan johtaneet jalankulkijan päälleajot vähenivät 297:stä 243:een, kohtaamisonnettomuudet 169:stä 133:een ja ajoneuvon tieltä suistumiset 140:stä 87:ään.

Tieliikennevahinkoon osallinen ajoneuvon kuljettaja tai jalankulkija oli alkoholin vaikutuksen alainen 3621:ssä vahingossa. Näissä alkoholitapauksissa kuoli 209 ja loukkaantui 2 204 henkilöä. Edellisen vuoden vastaavat luvut olivat 224 ja 2 208.

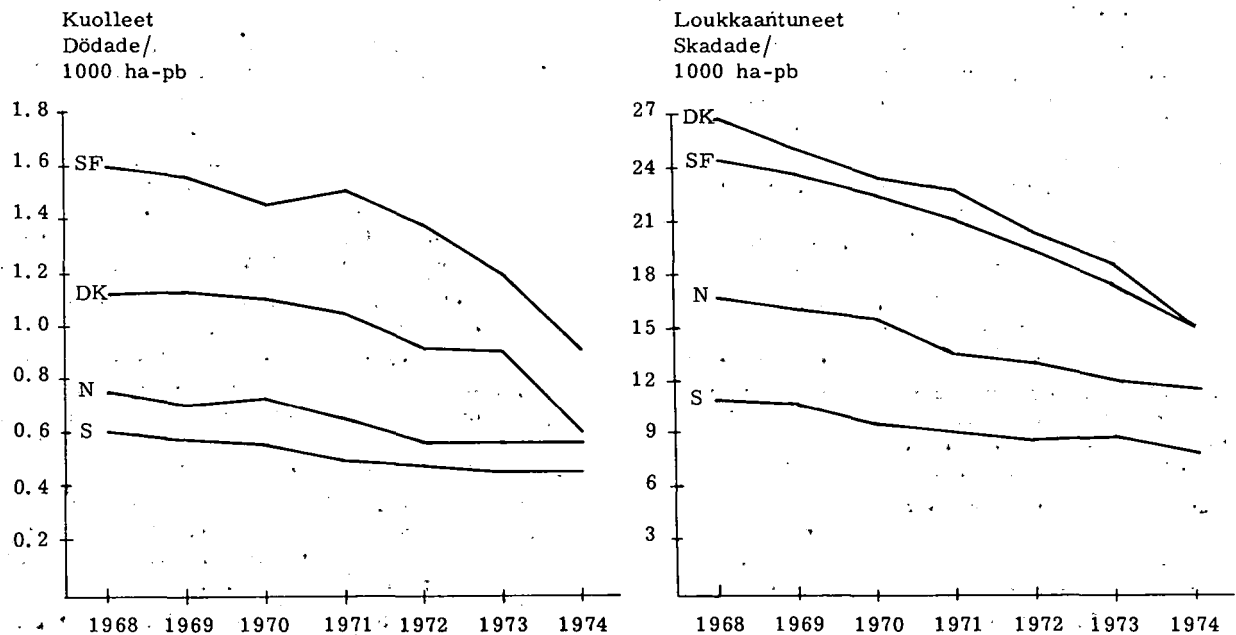
Av de vägtrafikolyckor som ledde till döden minskade antalet olyckor med en delaktig person från 209 till 151. Av dessa s.k. separatolyckor var största delen fall där någon kört av vägen. Antalet påkörningar av fotgängare som ledde till döden minskade från 297 till 243, olyckorna vid möte från 169 till 133 och avkörningar från vägen från 140 till 87.

Vid 3 621 olyckor var i vägtrafikolyckor delaktig förare eller fotgängare alkoholpåverkad. Vid dessa alkoholfall dog 209 och skadades 2 204 personer. Föregående år var motsvarande tal 224 och 2 208.

1. ERI LIKENNÖJÄRYHMIEN OSUUS TIELIKENNEVAHINGOISSA KUOLLEISTA
VV. 1960 - 1974
OLIKA TRAFIKANTGRUPPERS ANDEL AV ANTALET DÖDADE VID VÄGTRAFIK-
OLYCKOR ÅREN 1960 - 1974



2-3. TIELIKENNEVAHINGOISSA KUOLLEET JA LOUKKAANTUNEET HENKILÖT
1000 HENKILÖAUTOA KOHTI POHJOISMAISSA VV. 1968 - 1974
VID VÄGTRAFIKOLYCKOR DÖDADE OCH SKADADE PERSONER PER 1000
PERSONBILAR I DE NORDISKA LÄNDERNA ÅREN 1968 - 1974



TAULULUETTELO

TABELLFÖRTECKNING

1. Henkilövammoihin johtaneet tieliikennevahingot sekä niissä kuolleet ja loukkaantuneet henkilöt lääneittäin v. 1974	8	1. Vägtrafikolyckor som lett till personskador och antalet dödade och skadade, länsvis år 1974	8
2. Henkilövammoihin johtaneiden vahinkojen sekä henkilövammoja saaneiden jakautuminen kuukausittain v. 1974	9	2. Trafikolyckor som lett till personskador samt antalet dödade och skadade personer fördelade efter månad år 1974	9
3. Henkilövammoihin johtaneet tieliikennevahingot ja alkoholitapaukset sekä henkilövammoja saaneiden lukumäärä viikonpäivän mukaan kaupungeissa, kauppaloissa ja maalaiskunnissa v. 1974	10	3. Vägtrafikolyckor som lett till personskador och alkoholfallen samt antalet dödade och skadade enligt veckodag i städer, köpingar och landskommuner år 1974	10
4. Henkilövammoihin johtaneet tieliikennevahingot sekä kuolleiden ja loukkaantuneiden luku vuorokaudenajan mukaan v. 1974	11	4. Vägtrafikolyckor som lett till personskador samt antalet dödade och skadade enligt tiden på dygnet år 1974	11
5. Kuolemaan ja loukkaantumiseen johtaneet tieliikennevahingot tapahtumatilanteen mukaan kaupungeissa, kauppaloissa ja maalaiskunnissa v. 1974	12	5. Vägtrafikolyckor med dödlig utgång eller annan personskada enligt händelsesituation i städer, köpingar och landskommuner år 1974	12
6. Henkilövammoihin johtaneet tieliikennevahingot tapahtumatilanteen ja tien kohdan mukaan v. 1974	13	6. Vägtrafikolyckor med personskada enligt händelsesituation och vägdel år 1974	13
7. Henkilövammohin johtaneet tieliikennevahingot kuljettajan toiminnan ja tilanteen mukaan (yksi osallinen) v. 1974	14	7. Vägtrafikolyckor som lett till personskador enligt förarens beteende och händelsesituation (en delaktig) år 1974	14
8. Henkilövammohin johtaneet tieliikennevahingot kuljettajan ja jalankulkijan toiminnan mukaan (kaksi osallista) v. 1974	15	8. Vägtrafikolyckor som lett till personskador enligt förarens och fotgängarens beteende (två delaktiga) år 1974	15
9. Henkilövammoihin johtaneet tieliikennevahingot tapahtumapaikan olosuhteiden mukaan v. 1974	17	9. Vägtrafikolyckor som lett till personskador enligt förhållandena på olycksplatsen år 1974	17
10. Tieliikennevahingot kaupungeissa, kauppaloissa ja maalaiskunnissa tapahtumaolosuhteiden mukaan v. 1974	19	10. Vägtrafikolyckor i städer och köpingar samt landskommuner enligt händelseförhållanden år 1974	19
11. Kuljettajia, matkustajia ja jalankulkijoita kohdanneet henkilövahingot eri liikennöijäryhmissä v. 1974	21	11. Dödade och skadade förare, passagerare samt fotgängare i olika trafikantgrupper år 1974	21
12. Eri liikenneyksiköissä kuolleet ja loukkaantuneet henkilöt ikäryhmän ja sukupuolen mukaan v. 1974	23	12. I olika trafikenheter dödade och skadade personer enligt åldersgrupp och kön år 1974 ..	23
13. Tieliikennevahingoissa kuolleet ja loukkaantuneet henkilöt iän ja sukupuolen mukaan kaupungeissa, kauppaloissa ja maalaiskunnissa v. 1974	24	13. I vägtrafikolyckor dödade och skadade personer enligt kön och ålder i städer, köpingar och landskommuner år 1974	24
14. Tieliikennevahingoissa kuolleiden ja loukkaantuneiden jalankulkijoiden määrät kaupungeissa, kauppaloissa ja maalaiskunnissa jalankulkijan toiminnan ja tapahtumapaikan valoisuuden mukaan v. 1974	25	14. Antalet fotgängare, som dödats eller skadats vid vägtrafikolyckor i städer, köpingar och landskommuner klassificerade efter fotgängarens beteende och ljusförhållanden vid olycksplatsen år 1974	25
15. Alkoholitapauksissa kuolleet ja loukkaantuneet henkilöt juopuneen osallisen liikenneyksikön mukaan v. 1974	26	15. Vid alkoholfall dödade och skadade personer enligt den berusade personens trafikenhet år 1974	26
16. Kuolleiden ja loukkaantuneiden henkilöauton kuljettajien ja vieressä istuneiden matkustajien turvavyön käyttö eri nopeusrajoitusalueilla v. 1974	27	16. Antalet dödade och skadade personbilsförare och bredvidsittande passagerare och användningen av säkerhetsbälte på olika hastighetsbegränsningsområden år 1974	27
17. Kuolleiden ja loukkaantuneiden henkilöauton kuljettajien ja vieressä istuneiden matkustajien turvavyön käyttö uhrin ikäryhmän mukaan v. 1974	28	17. Antalet dödade och skadade personbilsförare och bredvidsittande passagerare och användningen av säkerhetsbälte efter offrets åldersgrupp år 1974	28
18. Osalliset liikenneyksiköt vahinkoasteen mukaan kaupungeissa, kauppaloissa ja maalaiskunnissa v. 1974	29	18. Delaktiga trafikenheter enligt olyckstyp i städer, köpingar och landskommuner år 1974...	29

19. Osalliset autot ja moottoripyörät rekisteröintiläänin ja tapahtumaläänin mukaan v. 1974.	31	19. Antalet delaktiga bilar och motorcyklar enligt registreringslän och orten för olyckans inträffande år 1974	31
20. Henkilövammohin johtaneissa tieliikennevahingoissa osallisina olleiden moottoriajoneuvojen kuljettajat ikäryhmittäin v. 1974	32	20. Delaktiga förare av motorfordon enligt åldersgrupp vid vägtrafikolyckor, som lett till personskada år 1974	32
21. Kaupungeissa ja kauppaloissa ja maalaiskunnissa sattuneissa henkilövahingoissa osallisina olleiden moottoriajoneuvojen kuljettajat ajokortin saantivuoden mukaan v. 1974	33	21. I personskador delaktiga förare av motorfordon enligt året för körkortets erhållande vid olyckor, som inträffat i städer, köpingar och landskommuner år 1974	33
22. Tieliikennevahingot lääneittäin ja kunnittain v. 1974	34	22. Vägtrafikolyckor läns- och kommunvis år 1974	34
23. Tieliikennevahingoissa kuolleet ja loukkaantuneet henkilöt Pohjoismaissa vv. 1969-1974 ..	49	23. Vid vägtrafikolyckor dödade eller skadade personer i de nordiska länderna åren 1969-1974 ..	49
24. Tieliikennevahingoissa kuolleet ja loukkaantuneet henkilöt liikennöijäryhmittäin Pohjoismaissa vv. 1969-1974	49	24. Vid vägtrafikolyckor dödade eller skadade personer efter trafikantgrupper i de nordiska länderna åren 1969-1974	49
25. Tieliikennevahingoissa kuolleet ja loukkaantuneet henkilöt 100 000 asukasta kohti ikäryhmittäin Pohjoismaissa vv. 1969-1974	50	25. Vid vägtrafikolyckor dödade eller skadade personer per 100 000 invånare efter åldersgrupp i de nordiska länderna åren 1969-1974 ..	50
26. Henkilövammoihin johtaneissa tieliikennevahingoissa osallisina olleet moottoriajoneuvot (mopedit pl) Pohjoismaissa vv. 1969-1974 ..	50	26. Delaktiga motorfordon (exkl mopeder) i vägtrafikolyckor med personskada i de nordiska länderna åren 1969-1974	50
27. Tieliikennevahingot vv. 1964-1974	51	27. Vägtrafikolyckor åren 1964-1974	51

1. HENKILÖVAMMOIHIN JOHTANEET TIELIIKENNEVAHINGOT SEKÄ NIISSÄ KUOLLEET JA LOUKKAANTUNEET HENKILÖT LÄÄNEITTÄIN V. 1974
VÄGTRAFIKOLYCKOR SOM LETT TILL PERSONSKADOR OCH ANTALET DÖDADE OCH SKADADE, LÄNSVIS ÅR 1974

Lääni Län	Vahingot - Olyckor			Henkilöt - Personer		
	Kuolemaanjohtaneita Med dödlig utgång	Loukkaatunseenjohtaneita Olyckor som lett till personskador	Yhteensä Summa	Kuolleita Dödade	Loukkaantuneita Skadade	Yhteensä Summa
Uudenmaan - Nylands	132	2 331	2 463	145	3 408	3 553
Turun ja Porin - Åbo och Björneborgs	123	1 648	1 771	133	2 382	2 515
Ahvenanmaa - Åland	8	47	55	10	64	74
Hämeen - Tavastehus	96	1 530	1 626	101	2 271	2 372
Kymen - Kymmene	63	559	622	72	862	934
Mikkelin - St. Michels	52	383	435	53	660	713
Pohjois-Karjalan - Norra-Karelens ..	38	285	323	39	435	474
Kuopion - Kuopio	46	463	509	49	692	741
Keski-Suomen - Mellersta Finlands ..	37	530	567	58	775	833
Vaasan - Vasa	67	814	881	70	1 177	1 247
Oulun - Uleåborgs	81	718	799	93	1 039	1 132
Lapin - Lapplands	36	272	308	42	402	444
Yhteensä - Summa	779	9 580	10 359	865	14 167	15 032

2. HENKILÖVAMMOIHIN JOHTANEIDEN VAHINGOJEN SEKÄ HENKILÖVAMMOJA SAANEIDEN JAKAUTUMINEN KUUKAUSITTAIN V.1974—TRAFIKOLYCKOR SOM LETT TILL PERSONSKADOR SAMT ANTALET DÖDADE OCH SKADADE PERSONER FÖRDELADE EFTER MÅNAD ÅR 1974

KUUKAUSI- MÅNAD	HENKILÖVAMMOIHIN JOHTANEET VAHINGOT-OLYCKOR SOM LETT TILL PERSONSKADOR			HENKILÖIDEN LUKU ANTAL PERSONER		
	KUOLE- MAAN JOHTA- NEITA- MED DÖD- LIG UT- GÅNG	MUITA- ÖVRIGA	YHTEENSÄ SUMMA	KUOL- LEITA- DÖDADE	LUK- KAAN- TUNET- TA- SKADADE	YHTEENSÄ SUMMA
TAMMIKUU—JANUARI	44	600	644	47	838	885
HELMIKUU—FEBRUARI	48	556	604	53	897	950
MAALISKUU—MARS	35	470	505	37	691	728
HUHTIKUU—APRIL	49	602	651	57	852	909
TOUKOKUU—MAJ	56	776	832	58	1076	1134
KESÄKUU—JUNI	66	900	966	75	1431	1506
HEINÄKUU—JULI	82	948	1030	100	1448	1548
ELOKUU—AUGUSTI	78	1106	1184	84	1621	1705
SYYSKUU—SEPTEMBER	82	1113	1195	87	1628	1715
LOKAKUU—OKTOBER	80	917	997	91	1324	1415
MARRASKUU—NOVEMBER	86	817	903	93	1201	1294
JOULUKUU—DECEMBER	73	775	848	83	1160	1243
YHTEENSÄ—SUMMA	779	9580	10359	865	14167	15032

3. HENKILÖVAMMOTTIHIN JOHTANEET TIELIIKENNEVAHINGOT JA ALKOHOLITAPAUKSET SEKÄ HENKILÖVAMMOJA SAANEIDEN LUKUMÄÄRÄ VIIKONPÄIVÄN MUKAAN KAUPUNGISSA, KAUPALOISSA JA MAALAISKUNNISSA V.1974-VÄGTRAFIKÖLYCKOR SOM LETT TILL PERSONSKADOP OCH ALKOHOLFALLEN SAMT ANTALET DÖDADE OCH SKADADE ENLIGT VECKODAG I STÄDER, KÖPINGAR OCH LANDSKOMMUNER ÅR 1974

	KAUPUNGISSA JA KAUPALOISSA I STÄDER OCH KÖPINGAR			MAALAISKUNNISSA - I LANDS- KOMMUNER			KOKO MAA- HELA LANDET			HENKILÖT- PERSONER			
	KIRJEN- TANNEI- NEONNETTOMUUK- SIA-OLYCKOR MED NETTOMUUKSIA- SIA-OLYCKOR MED DÖDLIG UTGÅNG LÄTT TILL PERSON- GÅNG SONSKADOR	KUOLEMAAN TANNEI- NEONNETTOMUUK- SIA-OLYCKOR MED DÖDLIG UTGÅNG LÄTT TILL PERSON- GÅNG SONSKADOR	LOUKKAANTUMI- TANNEI- NEONNETTOMUUK- SIA-OLYCKOR MED DÖDLIG UTGÅNG LÄTT TILL PERSON- GÅNG SONSKADOR	KUOLEMAAN JOH- TANEI- NEONNETTOMUUK- SIA-OLYCKOR MED DÖDLIG UTGÅNG LÄTT TILL PERSON- GÅNG SONSKADOR	LOUKKAANTUMI- TANNEI- NEONNETTOMUUK- SIA-OLYCKOR MED DÖDLIG UTGÅNG LÄTT TILL PERSON- GÅNG SONSKADOR	LOUKKAANTUMI- TANNEI- NEONNETTOMUUK- SIA-OLYCKOR MED DÖDLIG UTGÅNG LÄTT TILL PERSON- GÅNG SONSKADOR							
SUUNNITTELUTAI	31	12	604	105	63	18	495	87	94	30	-1099	192	1919
SÖNDAG													
MÅNDAGTAI	39	4	910	93	71	8	347	48	110	12	1257	141	1728
TISDAG	53	9	938	118	52	13	354	42	105	22	1292	160	1792
ONSKÖNDAG	56	9	997	119	54	8	376	50	110	17	1373	169	1863
TORSTAI	47	10	1013	121	44	10	371	54	91	20	1384	175	1918
PERJANTAI	75	16	1261	218	76	23	533	112	151	39	1794	330	2614
FRIDAG	51	19	828	206	67	25	553	136	118	44	1381	342	2333
LÖRDAG													
YHTEENSÄ SUMMA	352	79	6551	980	427	105	3029	529	779	184	9580	1509	14167

4. HENKILÖVAMMOIHIN JOHTANEET TIELIIKENNEVAHINGOT SEKÄ KUGLLEIDEN JA LOUKKAANTUNEIDEN LUKU VUOROKAUDENAJAN MUKAAN V. 1974-VÄGTRAFIKOLYCKOR SOM LETT TILL PERSONSKADOR SAMT ANTALET DÖDADE OCH SKADADE ENLIGT TIDEN PÅ DYGNET ÅR 1974

VUOROKAUDEN- AIKA-TIDEN PÄ DYGNET	HENKILÖVAMMOIHIN JOHTANEET VAHINGOT-OLYCKOR SOM LETT TILL PERSONSKADOR			HENKILÖIDEN LUKU- ANTAL PERSONER		
	KUCLEMAAN -JOHTANEITA -MED DÖDLIG UTGÅNG	MUITA- ÖVRIGA	YHTEENSÄ -SUMMA	KUGLLEI- TA DÖDADE	LOUKKAAN- TUNEITA- SKADADE	YHTEEN- SÄ SUMMA
00	19	187	206	20	327	347
01	22	187	209	23	302	325
02	17	133	150	20	240	260
03	12	80	92	14	143	157
04	4	58	62	6	93	99
05	8	83	91	9	127	136
06	16	332	348	16	492	508
07	40	358	398	42	508	550
08	26	353	379	28	540	568
09	43	315	358	46	436	482
10	41	396	437	46	585	631
11	36	543	579	44	773	817
12	43	511	554	46	706	752
13	43	555	598	55	817	872
14	42	637	679	45	918	963
15	49	731	780	54	1039	1093
16	63	990	1053	66	1353	1419
17	60	655	715	71	954	1025
18	41	666	707	42	942	984
19	36	495	531	38	736	774
20	38	420	458	46	687	733
21	30	385	415	30	629	659
22	21	268	289	23	410	433
23	29	242	271	35	410	445
YHTEENSÄ- SUMMA	779	9580	10359	665	14167	15032

5. KUOLEMAAN JA LOUKKAANTUMISEEN JOHTANEET TIELIIKENNEVAHINGOT TAPAHTUMATI-
LANTTEEN MUKAAN KAUPUNGEISSA, KAUPPALOISSA JA MAALAIKUNNISSA V. 1974
VÄGTRAFIKOLYCKOR MED DÖDLIG UTGÅNG ELLER ANNAN PERSONSKADA ENLIGT HÄN-
DELSITUATION I STÄDER, KÖPINGAR OCH LANDSKOMMUNER ÅR 1974

Tilanne Situation	Kaupungeissa ja kaup- paloissa I städer och köpingar		Maalaiskunnissa I landskommuner		Koko maassa I hela landet	
	Kuolemaan johtaneita Med dödlig utgång	Loukkaantumi- seen johtaneita Annan per- sonskada	Kuolemaan johtaneita Med dödlig utgång	Loukkaantumi- seen johtaneita Annan per- sonskada	Kuolemaan johtaneita Med dödlig utgång	Loukkaantumi- seen johtaneita Annan per- sonskada
Osallisia yksi - En delaktig						
Ajo esteeseen ajoradalla - Kollis- sion med föremål på körbanan ..	2	41	2	12	4	53
Ajo liikennekorokkeeseen - Kör- ning på refuge		42		5		47
Ajo esteeseen ajoradan ulkopuolel- la - Kollision med föremål utan- för körbanan	19	207	15	85	34	292
Suistuminen tieltä - Körning av vägen	31	431	56	825	87	1 256
Kumoonajo - Kulkörning	6	50	14	22	20	72
Muu - Annat	2	46	4	21	6	67
Yhteensä - Summa	60	817	91	970	151	1 787
Osallisia kaksi tai useampia - De- laktiga två eller flere:						
Yhteenajo risteyksessä eri teitä ajoen - Kollision i korsning mellan på olika vägar körande fordon ..	80	1 866	67	441	147	2 307
Peräänajo liikkeellä olevaan ajo- neuvon - Påkörande av fordon i rörelse	8	237	7	136	15	373
Ajo seivovaan ajoneuvon - Kör- ning mot parkerat (eller uppställt) fordon	7	433	3	118	10	551
Yhteenajo samaa tietä samaan suuntaan ajoen - Kollision mel- lan i samma riktning körande fordon på samma väg	26	539	46	309	72	847
Yhteenajo samaa tietä vastakkai- siin suuntiin ajoen - Kollision mel- lan mötande fordon på samma väg	56	682	77	569	133	1 251
Suistuminen tieltä - Körning av vägen		32	2	29	2	61
Ajo jalankulkijan päälle - Kollis- sion med fotgängare	112	1 827	131	355	243	2 182
Ajo eläimen päälle - Kollision med djur	2	22	2	70	4	92
Muu - Annat	1	96	1	33	2	129
Yhteensä - Summa	292	5 734	336	2 059	628	7 793

6. HENKILYVAMMOTTIEN JOHTANEET TIELIKENNEVAHINGOT TAPAHTUMATILANTEEN JA TIEN KOHTAAN SUKKAAN V. 1974-VÄGTRAFIKÖLYCKOR MED PERSONSKADA ENLIGT HÄNDELSSESITUATION OCH VÄGDEL ÅR 1974

TILANNE SITUATION	TIEN KOHTA-VÄGDEL				YHTEENSÄ- SUMMA
	SUORA TIE- RAK VÄG	KAARRE TAI MUTKA-KURVA ELLER KRÖK	HARJANNE- BACKKRÖN	MUU- ANNAT	
OSALLISIA YKSI- EN DELAKTIG					
AJO ESTEESSEN AJO- RADALLIA-KOLLISSON MED FÖREMÅL PÅ KÖR- BANAN	52	5			57
AJO LIKENNEKÖRÖK- EESSEN-KÖRNING PÅ REFFUGE	37	10			47
AJO ESTEESSEN AJO- RADAN ULKÖRJOLELLA- KOLLISSON MED FÖRE- MÅL UTANFÖR KÖRBANAN	208	116	2		326
SUISTUMINEN TIELTÄ- KÖRNING AV VÄGEN KUMONNAJO-KULLKÖR- NING	676	650	17		1343
MUII-ANNAT	71	19	1	1	92
YHTEENSÄ-SUMMA	55	14	1	3	73
	1099	814	21	4	1938
OSALLISIA KAKSI TAI UUSAMPIA-DELAKTIGA TVÅ ELLER FLERE					
YHTEENAJO RISTEYK- SESSÄ FRIT TIELTÄ AJA- EN-KOLLISSON I KORS- NING MELLAN PÅ OLTKA VÄGAR KÖRANDE FÖRÖN PÄRÄNNÄJO LIKKEELLÄ OIEVAAN AJONEUVÖN- PÄKÖRANDE AV FÖRÖN I RÖRELSE	2406	34	13	1	2454
AJO SETSIVAN AJÖ- NEUVÖN-KÖRNING MOT PÄRKERAT(ELLER UPP- STÄLLT)FÖRÖN	359	24	5		388
YHTEENAJO SAMAA TIELTÄ SAMAN SUUNTAAN AJAEN KOLLISSON MELLAN I	522	36	2	1	561
SAMMA RIKTNING KÖRAN- DE FÖRÖN PÅ SAMMA VÄG	842	70	7		919
YHTEENAJO SAMAA TIE- TÄ VASTAKKÄISITV SUUNTIIN AJAEN-KOLLI- SSON MELLAN MÖTANDE FÖRÖN PÅ SAMMA VÄG	952	401	30	1	1384
SUISTUMINEN TIELTÄ- KÖRNING AV VÄGEN	45	16	2		63
AJO JAI ANKULKIJAN PÄÄLLE-KOLLISSON MED FÖTGÄNGARE	2261	139	17	8	2425
AJO ELÄIMEN PÄÄLLE- KOLLISSON MED DJUR	83	11	2		96
MUII-ANNAT	119	10	1	1	131
YHTEENSÄ-SUMMA	7589	741	79	12	8421
KATKKAAN-TNALLES	8688	1555	100	16	10359

7. HENKILÖVAMMOIHIN JOHTANEET TIELIKENNEVAHINGOT KULJETTAJAN TOIMINNAN JA TILAN-
TEEN MUKAAN (YKSI OSALLINEN) V. 1974
VÄGTRAFIKOLYCKOR SOM LETT TILL PERSONSKADOR ENLIGT FÖRARENS BETEENDE OCH
HÄNDELSESITUATION (EN DELAKTIG) ÅR 1974

Kuljettajan toiminta Förarens beteende	Tilanne (yksi osallinen) - Situation (en delaktig)						Yhteensä Summa
	1	2	3	4	5	6	
01	49	26	267	1 178	70	54	1 644
02	1	13	17	45	7	1	84
03	4	6	20	54	9	4	97
04					2		2
05	1		2	29			32
06			3	5			8
07		1	6	13	1	1	22
08			1	8	1		10
09	1	1	3	1			6
10			3	1		1	5
11			1			4	5
12						3	3
13						1	1
14	1			1			2
15			3	8	2	4	17
Yhteensä - Summa	57	47	326	1 343	92	73	1 938

Kuljettajan toiminta - Förarens beteende:

- 01 = Ajoi suoraan - Körde rakt
- 02 = Kääntyi oikealle - Vände åt höger
- 03 = Kääntyi vasemmalle - Vände åt vänster
- 04 = Teki U-käännöstä - Gjorde U-vändning
- 05 = Oli ohittamassa - Körde om
- 06 = Oli palaamassa ohituksesta - Återvände från omkörning
- 07 = Väisti toista ajoneuvoa - Väjde för annat fordon
- 08 = Väisti estettä - Väjde för hinder
- 09 = Vaihtoi ajokaistaa - Bytte körfil
- 10 = Ajoi kohtaavan liikenteen kaistalla - Körde på den motsatta trafikens körfil
- 11 = Oli lähdessä liikkeelle - I färd att starta
- 12 = Oli pysähtymässä - I färd att stanna
- 13 = Oli pysähtynyt - Hade stannat
- 14 = Peruutti - Bactade
- 15 = Muu - Annan

Tilanne - Situation (yksi osallinen - en delaktig):

- 1 = Ajo esteeseen ajoradalla - Kollision med föremål på körbanan
- 2 = Ajo liikemekorokkeeseen - Körning på refuge
- 3 = Ajo esteeseen ajoradan vieressä - Kollision med föremål utanför körbanan
- 4 = Suistuminen tieltä - Körning av vägen
- 5 = Kumoonajo ajoradalla - Kullkörning på körbanan
- 6 = Muu - Annat

8. HENKILÖVAMMOIHIN JOHTANEET TIELIIKENNEVAHINGOT KULJETTAJAN JA JALANKULKIJAN TOIMINNAN MUKAAN (KAKSI OSALLISTA) V. 1974 : VAGTRAFIKOLYCKOR SCP LETT TILL PERSONSKADOR ENLIGT FÖRARENS OCH FÖTGÅNGARENS BETEENDE (TVA DELAKTIGA) ÅR 1974

ENSIMMÄINEN OSALLINEN-DEN ENA DELAKTIGA		TOINEN OSALLINEN - DEN ANTRA DELAKTIGA KULJETTAJAN TOIMINTA - FÖRARENS BETEENDE														
	01	02	03	04	05	06	07	08	09	10	11	12	13	14	15	
01	2205															
02	279	14														
03	1638	40	27													
04	63			1												
05	122	7	130	4	4											
06	13	1	1	1												
07	25	1	4		1	2										
08	4		1					1								
09	42				5		5									
10	226	1	3				3		1							
11	34		1		1											
12	38	1			2				1		2					
13	345	10	6		16			1	3	1	14	1				
14	28	1		1							3	3	1			
15	61	2	1		3										1	
YHTEENSÄ - SUMMA	5123	77	174	7	35	1	10	1	5	1	16	4	1	1		

JALANKULKIJAN TOIMINTA-FÖTGÅNGARENS BETEENDE

1	1344	53	86	1	9	1	2	2	3		4	1	1	4	1
2	275	3	1		7			2			2	2		2	
3	65	3	1		2				2		1	1		1	
4	115	2	4		13	1	1	1	1		1	1		1	
5	5		1		1		2				1	1		1	
6	65	2								5	5	1		7	
7	53	5	4		1			1		10	10	1		8	4
8	2		1								1	1		1	
9	2									5	5	1		1	
0	24	1	1							2	2	2		5	1
YHTEENSÄ - SUMMA	1954	69	55	1	34	2	5	6	3	31	9	1	30	6	

Kuljettajan toiminta - Förfarens beteende:

- 01 = Ajoin suoraaan - Körde rakt
- 02 = Käänny oikealle - Vände åt höger
- 03 = Käänny vasemmalle - Vände åt vänster
- 04 = Teki U-käännöstä - Gjorde U-vändning
- 05 = Oli ohittamassa - Körde om
- 06 = Oli palaamassa ohituksesta - Återvände från omkörning
- 07 = Väisti toista ajoneuvoa - Väjde för annat fordon
- 08 = Väisti estettä - Väjde för hinder
- 09 = Vaihtoi ajokaistaa - Bytte körfil
- 10 = Ajoin kohtaavan liikenteen kaistalla - Körde på den motsatta trafikens körfil
- 11 = Oli lähdössä liikkeelle - I färd att starta
- 12 = Oli pysähtymässä - I färd att stanna
- 13 = Oli pysähtynyt - Hade stannat
- 14 = Peruutti - Backade
- 15 = Muu - Annat

Jalankulkijan toiminta - Fotgängarens beteende:

- 1 = Ylitti ajorataa - Gick över körbanan
- 2 = Tuli ajoneuvon edestä tai takaa tai muuten yllättäen ajoradalle - Kom ut framför eller bakom fordonet eller eljest överraskade ut på körbanan
- 3 = Kulki vasten liikennettä - Gick emot trafiken
- 4 = Kulki liikenteen suuntaan - Gick i samma riktning som trafiken
- 5 = Työskenteli ajoradalla - Arbetade på körbanan
- 6 = Oli muuten ajoradalla - Var eljest på körbanan
- 7 = Seisoi linja-autopysäkillä - Stod på busshållplatsen
- 8 = Nousi, poistui ajoneuvosta - Steg in eller av fordonet
- 9 = Kulki jalkakäytävällä - Gick på trottoaren
- 0 = Muu - Annat

9. HENKILÖVAMMOIHIN JOHTAVIET TIELIKENNEVAHINGOT TAPAHTUMAPAIKAN OLOSUHTTEIDEN MUKAAN V.1974-VÄGTRAFIKOLYCKOR SOM LETT
 TILL PERSONSKADOR ENLIGT FÖRHÅLLANDENA PÅ OLYCKSPLATSEN ÅR 1974

OLYCKOR	VAHINKOJA		HENKILÖIDEN LUKU		YHT. SUMMA	YHT. SUMMA	YHT. SUMMA
	KUOLEMAAN JOHTANEITA MED DÖDLIG UTGÅNG	LÖUKKAANTUMI-SEEN JOHTANEITA MED ANNA PERSON-SKADA	KUOLLEITA DÖDADE	LÖUKKAANTUNEITA SKADADE			
TAPAHTUMAPAIKKA-OLYCKSPLATS:							
ETUJUR-OLKEUTETTU	119	1672	1791	2514	2639		
RISTEYS-KORSNING	108	2189	2297	3007	3116		
MEHÄRSKÖRSRÄTT							
MURRISTEYS-ANNAN KORSNING	43	44	87	77	129		
KAUTATIEHÄNDRISTEYS	8	80	88	119	130		
STILTA-RÖT	501	5595	6096	8450	9018		
MUR-ANNAT	779	9580	10359	14167	15032		
YHT. NÄSÄ SUMMA							

TIENKÄLTA-VÄGDEL:	SUORATIE-RÄK VÄG	KÄRRER TAI MUUKA-	KURVA FLIFER, KÖÖK	HARJAMME-BÄCKRÖN	MUR-ANNAT	YHT. NÄSÄ SUMMA
615	8073	6688	1555	175	12121	
144	1411	100	167	2533	2708	
14	86	100	167	186		
5	10	16	11	17		
779	9580	10359	14167	15032		

HENKILÖVAIKKOJEN TIETOKANNAN YHTEENVETO TAPAHTUMAPAIKAN OLOSUHTEIDEN MUKAAN V. 1974 - VÄGTRAFIKOLYCKOR SOM LETT
 TILL PERSONSKADOR ENLIGT FÖRHÅLLANDENA PÅ OLYCKSPÅLSTEN I F 1974

	VÄRKNOR		HENKILÖIDEN LUKU		YHT.
	OLYCKOR	VARINKORJA	KUOLLEITA DÖDADE	ANTAL PERSONER	
OLYCKOR I FÖRHÅLLANDEN					
TILFÄLLIGT					
OLYCKOR I FÖRHÅLLANDEN	461	6727	519	9787	10306
TILFÄLLIGT					
OLYCKOR I FÖRHÅLLANDEN	148	1085	162	1735	1897
TILFÄLLIGT	155	1501	170	2294	2464
OLYCKOR I FÖRHÅLLANDEN	11	242	11	311	322
TILFÄLLIGT	1	10	1	11	12
OLYCKOR I FÖRHÅLLANDEN	2	15	2	29	31
TILFÄLLIGT	779	9580	865	14167	15032
OLYCKOR I FÖRHÅLLANDEN	349	6643	376	9061	9437
TILFÄLLIGT	430	2937	489	5106	5595
OLYCKOR I FÖRHÅLLANDEN	150	1349	166	2106	2272
TILFÄLLIGT	224	5428	235	7272	7507
OLYCKOR I FÖRHÅLLANDEN	56	551	66	803	869
TILFÄLLIGT	25	217	25	324	349
OLYCKOR I FÖRHÅLLANDEN	223	1557	237	2723	2960
TILFÄLLIGT	4	20	6	36	42
OLYCKOR I FÖRHÅLLANDEN	85	390	116	792	908
TILFÄLLIGT	12	38	14	74	88
OLYCKOR I FÖRHÅLLANDEN	779	9580	865	14167	15032
TILFÄLLIGT					
OLYCKOR I FÖRHÅLLANDEN	771	9366	856	13920	14676
TILFÄLLIGT	8	214	9	347	356
OLYCKOR I FÖRHÅLLANDEN	765	9437	851	13954	14805
TILFÄLLIGT	14	143	14	213	227

TIELIENNEVAHINGOT KAUPUNGEISSA, KAJPPALOISSA JA MAALAIKUNNISSA TAPAHTUMAOLOSUHEIDEN MUKAAN V. 1974
VÄRTRAETIKOYKÖR I STÄDER OCH KÖPINGAR SAMT LANDSKOMMUNER ENL IGT HÄNDELSEFÖRHÄLLANDEN ÅR 1974

	KAUPUNGEISSA I STÄDER		KAUPPALOISSA I KÖPINGAR		MAALAIKUNNISSA I LANDSKOMMUNER		YHTEENSÄ SUMMA
	HENKILÖ- VAHINKO- TAPAUK- SIA- OLYCKOR SOM LETT TILL PER- SONSKADOR	OMAISUUS- VAHINKO- TAPAUK- SIA-EGEN- DOMSSKA- DOR	HENKILÖ- VAHINKO- TAPAUK- SIA- OLYCKOR SOM LETT DOR	OMAISUUS- VAHINKO- TAPAUK- SIA-EGEN- DOMSSKA- DOR	HENKILÖ- VAHINKO- TAPAUK- SIA- OLYCKOR SOM LETT DOR	OMAISUUS- VAHINKO- TAPAUK- SIA-EGEN- DOMSSKA- DOR	

TIFEN ÖINTA-VÄGENS YTA:

PALJAS KIIVA-BAR, TÖRR	3643	5448	221	238	1905	2005	5769	7591
PALJAS MÄRKÄ-BAR, VÄT	1718	2932	76	86	597	712	2391	3730
LUMINEN-SVÖRE, AGD	577	1597	51	87	391	911	1019	2595
JÄTINEN-TSREFLAGD	438	1025	51	62	414	658	903	1745
TILJÄNTINEN-SLASKIS	18	50	4	4	43	44	65	98
SOHJOTINEN-SIIPPRIS	89	173	6	12	90	133	185	318
SAVILLUKAS-LERHAL	4	7	1	1	8	13	20	18
MUU-ANNAT	6	11		1	8	6	14	18
YHTEENSÄ-SUMMA	6493	11243	410	490	3456	4482	10359	16215

TIFEN KUNTO-VÄGENS SKICK

KUNTOSSA-I SKICK	6310	10573	382	445	3191	4021	9883	15039
KUNTOPIA-CFOPIS	98	443	15	24	134	224	247	691
BEHMEYDINTAINEN-HUJK YTA	39	78	8	12	70	122	117	212
HEIKO PEJVA-SVAS KANT	3	28	2	4	26	42	31	74
MUU-ANNAT	43	121	3	5	35	73	81	199
YHTEENSÄ-SUMMA	6493	11243	410	490	3456	4482	10359	16215

TUKKAIDEN TORJUNTA-
FÖRHINDRANDE AV HÄLKA:

HEIKOTTEIJ-SANDAD	113	252	14	15	81	119	208	385
SUOLATTU-SALTAD	38	35	3	1	45	58	86	94
HEIKOTTEIJ JA SUOLATTU- SANDAD OCH SALTAD	19	32	2		12	24	33	56
EI MITÄN-INGENTING	6323	10924	391	474	3318	4282	10032	15680
YHTEENSÄ-SUMMA	6493	11243	410	490	3456	4482	10359	16215

11. KULJETTAJIA, MATKUSTAJIA JA JALANKULKIJOITA KOHDANNEET HENKILÖVAHINGOT ERI LIIKENNOIJÄRYHMISSÄ V.1974
DÖDADE OCH SKADADE FÖRARE, PASSAGERARE SAMT FOTGÄNGARE I OLIKA TRAFIKANTGRUPPER ÅR 1974

	KUOLLEITA-DÖDADE		LOUKKAANTUNEITA-SKADADE		KAIKKIAAN-INALLES		YHTEENSÄ-SUMMA
	24 TUNNIN KU-1-30 VRK:N KU-LUESSA-INOM 24 TIMMAR	1-30 DYGN	VAIKEASTI-SVÅRT	LIEVASTI LINDRIGT	MIESPUL-MANLIGA	NAISPUOL-KVINNLIGA	
HENKILÖ-JA PAKETTI-AUTOT - PFRSON-OCH PAKETBILAR:	140	17	319	3160	3603	633	3636
KULJETTAJIA-FÖRARE							
MATKUSTAJIA KULJET-TAJAN VIERESSÄ-	60	8	151	1501	819	901	1720
PASSAGERARE BREDVID-CHAUFFÖREN							
MATKUSTAJIA MUALLA-PASSAGERARE PA	34	6	77	1072	568	621	1189
ANNAN PLATS							
EI TIETOA-UPPGIFT	26	5	69	1286	648	738	1386
SAKNAS							
KUORMA-AUTOT-LASTRILAR:	11	2	17	182	210	2	212
KULJETTAJIA-FÖRARE							
MATKUSTAJIA KULJET-TAJAN VIERESSÄ-	1		4	44	41	8	49
PASSAGERARE BREDVID-CHAUFFÖREN							
MATKUSTAJIA MUALLA-PASSAGERARE PA			2	14	12	4	16
ANNAN PLATS							
EI TIETOA-UPPGIFT	3			23	19	7	26
SAKNAS							
LINJA-AUTOT-HUSSAR:							
KULJETTAJIA-FÖRARE	2	1	3	27	33		33
MATKUSTAJIA-							
PASSAGERARE	11		22	346	137	242	379
MUUT AUTOT-ÖVRIGA BILAR:							
KULJETTAJIA-FÖRARE	1		2	16	17	2	19
MATKUSTAJIA KULJET-TAJAN VIERESSÄ-							
PASSAGERARE BREDVID-CHAUFFÖREN			4	5	6	3	9
MATKUSTAJIA MUALLA-PASSAGERARE PA							
ANNAN PLATS				12	7	5	12
EI TIETOA-UPPGIFT				6	5	1	6
SAKNAS							
TRAKTORIT-TRAKTORER							

KULJETTAJIA, MATKUSTAJIA JA JALANKULKIJOITA KOHDANNEET HENKILÖVAHINGOT ERI LIIKENNÖJÄRYHMISSÄ V. 1974
 ÖDÄDE OCH SKADADE FÖRARE, PASSAGERARE SAMT FOTGÄNGARE I OLIKA TRAFIKANTGRUPPER ÅR 1974

	KUOLLEITA-ÖDÄDE		LOUKKAANTUNEITA-SKADADE		KAIKKIAAN-INALLS		YHTEENSÄ-SUMMA
	24 TUNNIN KU- LUESSA-INOM 24 TIMMAR	1-30 VRK:N KU- LUESSA-INOM 1-30 DYGN	LIEVÄSTI LINDRIGT	VAIKEASTI- SVÄRT	MIESPUOL. MANLIGA	NAISPUOL. KVINNLIKA	
KULJETTAJIA-FÖRARE MATKUSTAJIA-PASSA- GERARE	20 4		3 7	24 10	46 15	1 6	47 21
MOOTTORIPYÖRÄT-MOTOR- CYKLAR							
AJAJIA-MOTORCYKLISTER	37	8	130	733	887	21	908
MATKUSTAJIA-PASSA- GERARE	3	4	37	241	188	97	285
MOPONIJAT-MOPEDISTER	56	26	107	641	801	29	830
POLKUPYÖRÄILIJÄT- CYKLISTER	87	38	173	1280	901	677	1578
MUULLA AJONEUVOLLA KULKIJAT-MED ANNAT FORDON KÖRANDE	7	3	11	108	56	73	129
JALANKULKIJAT- FOTGÄNGARE	194 697	50 168	398 1536	1900 12631	1368 5787	1174 5245	2542 15032
YHTEENSÄ-SUMMA							

SIITÄ:-ÖÄRAV:

HELSINKI-HELSINGFORS	33	15	212	1778	1245	793	2038
MUUT KAUPUNGIT-ÖVRI- GA STÄDER	231	53	545	5969	4316	2482	6798
KAUPPALAT-KÖPINGAR	44	10	80	482	428	188	616
MAALAIKUNN.-LANDSKOMM.	389	90	695	4402	3798	1782	5580

12. ERI LIJKENNEYKSIKÖISSÄ KUOLLEET JA LOUKKAANTUNEET HENKILÖT IKÄRYHMÄN JA SUKUPUOLEN MUKAAN V. 1974
I OLTIKA TRAFIKENHETER ÖDDADE OCH SKADADE PERSONER ENLIGT ÅLDERSGRUPP UCH KÖN ÅR 1974.

IKÄRYHMÄ- ÅLDERSGRUPP	JALANKULKI- JAT- FOTGÅNGARE	POLKUPYÖRÄI- LIJÄT- CYKLISTER	MOPEDISTER	MOPEDILIJÄT- MOPEDISTER	MUUTTORIPYÖ- RÄILIJÄT- MOTORCYK- LISTER	TRAKTORIT TRAKTORER	HENKILÖAU- TOT-PERSON- BILAR		MUUT AJG- NEUVOT- ANDRA FORÖGN	YHTEENSÄ SUMMA
							MIESP. NAISP. MANL. KVINN.	MIESP. NAISP. MANL. KVINN.		
0-2	1						1	1		1
3-6	11	1					3	3	1	16
7-9	4	8					2	2	1	15
10-14	5	12		2		1	3	5	1	24
15-17	4	4		10	1	1	4	5	1	41
18-19	2	5		2	13		14	8		32
20-24	6	1			9	3	41	9	4	64
25-29	9	2		2	3	1	19	12	5	40
30-34	9	3			1	1	15	7	2	30
35-39	7	2		3	2		11	4	1	26
40-44	13	2		1	1	4	10	6	7	37
45-49	13	4		3	1	6	15	5	2	46
50-54	6	3		7	1	4	19	6	2	40
55-59	11	11		9	1	1	12	7	4	42
60-64	16	3		4	4	1	10	3	3	53
65-	31	36		10	1	1	17	7	6	108
YHT-SUMMA	147	97		78	4	24	196	86	40	615

LOUKKAANTUNEET-

SKADADE:

0-2	8	5					21	31	4	1	35
3-6	106	46		1			76	76	13	7	233
7-9	90	76		2			49	56	15	6	269
10-14	71	68		38	8		92	88	23	32	374
15-17	40	65		269	379	1	162	202	32	23	923
18-19	57	50		49	327	4	518	250	40	21	1015
20-24	121	98		33	207	5	1052	435	125	46	1554
25-29	110	74		27	41	2	686	317	160	45	1065
30-34	79	38		13	17	3	421	260	101	36	663
35-39	79	50		19	9	5	340	179	73	33	551
40-44	73	34		34	5	2	306	179	44	38	487
45-49	75	36		42	5	3	258	145	53	29	487
50-54	74	76		43	5	4	190	138	38	31	395
55-59	65	75		37	4	1	140	114	28	30	323
60-64	46	68		38	3	2	128	116	17	27	287
65-	127	214		78	5	1	110	100	26	47	471
YHT-SUMMA	1221	1077		723	25	37	4549	2686	796	452	9172

13. TIELIITKEMNEVAHINGOISSA KUOLLEET JA LOUKKAANTUNEET HENKILÖT IÄN JA SUKUPUOLEN MUKAAN KAUPUNGEISSA, KAUPPALGISSA JA MAALAI SKUNNISSA V. 1974-I VÄGTRAFIKOLYCKOR DÖDADE OCH SKADADE PERSONER ENLIGT KÖN OCH ALDER I STÄDER KÖPINGAR OCH LANDSKOMMUNER ÅR 1974

IKÄRYHMÄ ÅLDERSGRUPP	KAUPUNGIT JA KAUPPALAT-STÄDER OCH KÖPINGAR		MAALAI SKUNNAT-LANDSKOMMUNER		KOKO MAA-HELA LANDET		KAIKKI- AAN-				
	LOUKKAANTUNEET- SKADADE, MIESP. NAISP. MANL. KVINN.	LOUKKAANTUNEET- SKADADE, MIESP. NAISP. MANL. KVINN.	LOUKKAANTUNEET- SKADADE, MIESP. NAISP. MANL. KVINN.	LOUKKAANTUNEET- SKADADE, MIESP. NAISP. MANL. KVINN.	LOUKKAANTUNEET- SKADADE, MIESP. NAISP. MANL. KVINN.	LOUKKAANTUNEET- SKADADE, MIESP. NAISP. MANL. KVINN.	LOUKKAANTUNEET- SKADADE, MIESP. NAISP. MANL. KVINN.	LOUKKAANTUNEET- SKADADE, MIESP. NAISP. MANL. KVINN.			
0-2	24	19	1	2	11	18	35	37			
3-6	4	88	10	3	80	60	233	148			
7-9	5	180	6	12	85	61	269	167			
10-14	8	235	14	6	135	96	374	265			
15-17	26	617	15	4	306	155	523	386			
18-19	19	227	13	7	397	155	1015	388			
20-24	29	553	35	10	641	220	1594	668			
25-29	13	651	27	10	414	135	1065	476			
30-34	2	401	18	9	262	128	663	372			
35-39	13	336	13	3	215	94	551	302			
40-44	11	328	26	7	155	102	487	285			
45-49	20	294	26	7	193	91	487	259			
50-54	16	247	24	12	148	75	395	293			
55-59	19	209	23	12	114	80	323	279			
60-64	22	181	31	5	106	70	287	260			
65-	48	307	60	26	180	103	471	410			
YHTEENSÄ- SUMMA	271	3348	344	135	3454	1647	615	250	9172	4995	15032

14. TIELIIKENNEVAHINGOISSA KUOLLEIDEN JA LOUKKAANTUNEIDEN JALANKULKIJOIDEN MÄÄRÄT KAUPUNGEISSA JA MAALAISKUNNISSA JA LANKULKIJAN TOIMINNAN JA TAPAHTUMAPAIKAN VALOISUUDEN MUKAAN V.1974.-ANTALET FÖTGÄNGARE, SOM DÖDATS ELLER SKADATS VID VÄGTRAFIK-OLYCKOR I STÄDER, KÖPINGAR OCH LANDSKOMMUNER KLASSIFICERADE EFTER FÖTGÄNGARENS HANDELING OCH LJUSFÖRHÅLLENDE VID OLYCKSPÅLSEN ÅR 1974

	KAUPUNGEISSA JA KAUPPALOISSA- I STÄDER OCH KÖPINGAR		MAALAISKUNNISSA-I LANDSKOMMUNER		KOKO MAASSA-I HELA LANDET	
JALANKULKIJAN TOI- MINTA-FÖTGÄNGARENS BETEENDE:	KUOLLEITA-DÖDADE	LOUKKAANTU- NEITA-SKADADE	KUOLLEITA-DÖDADE	LOUKKAANTU- NEITA-SKADADE	KUOLLEITA-DÖDADE	LOUKKAANTU- NEITA-SKADADE
YLITTI AJORATAA- GICK ÖVER KÖRBANAN	76	1364	53	170	129	1534
TULI AJONEUVON EDESTÄ TAI TAKAA TAI MUUTOIN YLLÄTTÄEN AJORADALLE- KOM UT FRAMFÖR ELLER BAKOM FORDONET ELLER ELJEST ÖVERRÄSKANDE UT PÅ KÖRBANAN	16	225	24	45	40	270
KULKI VASTEN LIIKEN- NETTÄ-GICK EMOT TRAFIKEN	7	35	14	39	21	74
KULKI LIIKENTEN SUUNTAAN-GICK I SAMMA RIKTNING SOM TRAFIKEN	6	84	17	85	23	169
TYÖSKENTELE AJORADALLA- ARRETADE PÅ KÖRBANAN		10	1	3	1	13
OLJ MUUTEN AJORADALLA- VAR ELJEST PÅ KÖRBANAN	3	49	22	30	25	79
MUU-ANNAT	5	135		24	5	159
YHTEENSÄ-SUMMA	113	1902	131	396	244	2298
VALOISUUS-LJUSFÖRHÅLLENDE:						
PÄIVÄVALO-DAGSLJUS	48	1005	47	177	95	1182
HÄMÄRÄ-HALVDAGER	8	125	7	53	15	178
PIMEÄ TIE VALAISTU-MÖRKER MED VÄGRFLYSNING	44	711	17	70	61	781
PIMEÄ TIE VALAISEMATON- MÖRKER UTAN VÄGBELYSNING	13	61	60	96	73	157
YHTEENSÄ-SUMMA	113	1902	131	396	244	2298

15. ALKOHOLITAPAUKSISSA KUOLLEET JA LOUKKAANTUNEET HENKILÖT JUOPUNEEN OSALLISEN LIIKENNEYKSIKÖN MUKAAN V.1974
 VID ALKOHOLFALL DÖDADE OCH SKADADE PERSONER ENLIGT DEN BERUSADE PERSONENS TRAFIKENHET ÅR 1974

ALKOHOLITAPAUKSISSA KUOLLEET JA LOUKKAANTUNEET-VID ALKOHOLFALL DÖDADE OCH SKADADE PERSONER

JUOPUNUT OSALLINEN- DEN BERUSADE DELAKTIGA	JUOPUNUT ITSE- DEN BERUSADE	MATKUSTANUT JUOPU- NEEN AJONEUVOSSA	MUUN AJONEUVON KULJETTAJA-	MUUN AJONEUVON MATKUSTAJA-	JALANKULKIJA FOTGÅNGARE	YHTEENSA SUMMA						
HENKILÖAUTON KULJETTAJA- PERSONILS FÖRARE	33	480	32	536	12	97	9	89	7	69	93	1271
PAKETTIAUTON KULJETTAJA- PAKETBILS FÖRARE	2	24	23	13	6	4	2	70				
KUORMA-AUTON KULJETTAJA- LASTBILS FÖRARE	20	20	10	1	5	3	1	39				
LINJA-AUTON KULJETTAJA- BUSCHAUFFÖR												2
MOOTTORIPYÖRÄN KULJETTAJA- MOTORCYKLIST	12	76	2	28	1	6	1	3	6	16	119	
MOPEDIN KULJETTAJA- MOPEDIST	13	81	1	3	6	1	10	15	100			
POLKUPYÖRÄTILIJÄ- CYKLIST	7	73			8	5	2	7	88			
MUUN AJONEUVON KULJETTAJA- FÖRARE AV ANNAT FORDON	4	4	1	4	1	1	6	9	9			
JALANKULKIJA- FOTGÅNGARE	68	463	1	15	26	2	69	506				
YHTEENSA- SUMMA	139	1221	36	604	15	151	10	132	9	96	209	2204

16. KUOLLIDEN JA LOUKKAANTUNEIDEN HENKILÖAUTON KULJETTAJIEN JA VIERESSÄ ISTUNEIDEN MATKUSTAJIEN TURVAVYÖN KÄYTTÖ ERI NOPEUSRAJITUSALUEILLA V.1974--ANTALET DÖDADE OCH SKADADE PERSONBILFÖRARE OCH BREDDVOSITTANDE PASSAGERARE OCH ANVÄNDNINGEN AV SÄKERHETSÄLÅRE PÅ OLIKA HASTIGHETSBEGRÄNSNINGSMÅRÅDEN ÅR 1974

NOPEUSRAJOITUS HASTIGHETSBEGRÄNSNING	ISTUINPAIKALLA TURVAVYÖJÖTA UHRI- VID SITTPLATSEN SÄKERHETSÄLÅRE SOM KÄYTTI- OFFRET ANVÄNDE EI KÄYTTÄNYT- VÄNDE	ISTUINPAIKALLA EI TURVAVYÖTÄ-SÄKER- HETSÄLÅRE SAKNADES	EI TIETGA- UPPGIFT SAKNAS
	KULJETT. MATKUST. FÖRARE PASSAG.	KULJETT. MATKUST. FÖRARE PASSAG.	KULJETT. MATKUST. FÖRARE PASSAG.

KUOLLLEITA-DÖDADE

TIETO PUUTTUU - UPPGIFT SAKNAS ALLE 50 KM/T-UNDER 50 KM/T	6	10	5	6	5	8	4
50 KM/T	1	12	3	4	2	5	5
60 KM/T	1	4	1	2	1	3	2
70 KM/T		2	1	1		3	
80 KM/T	1	20	8	8	3	19	5
90 KM/T		1				1	
100 KM/T	5	6	5	2		9	9
110 KM/T							
120 KM/T	1	2				2	
SUOSITUS-REKOMMENDATION YHTEENSÄ-SUMMA	15	57	26	23	11	50	25

LOUKKAANTUNEITA-SKADADE

TIETO PUUTTUU - UPPGIFT SAKNAS ALLE 50 KM/T-UNDER 50 KM/T	28	15	254	128	30	16	233	105
50 KM/T	39	22	590	286	95	53	592	241
60 KM/T	4	1	111	42	17	8	60	42
70 KM/T	5	1	50	22	5	3	41	18
80 KM/T	52	24	364	206	54	27	351	143
90 KM/T		1	3				6	
100 KM/T	35	8	113	59	11	10	107	59
110 KM/T					1		1	
120 KM/T	5	1	11	3	2		12	8
SUOSITUS-REKOMMENDATION YHTEENSÄ-SUMMA	168	73	1498	748	215	117	1406	616

18. OSALLISET TIETENNEYKSIKÖT VAHTIKOASTEEN MUKAAN KAUPUNGISSA JA MAALAISSKUNNISSA V.1974
 DELAKTIGA TRAFIKENHETER ENLIGT OLYCKSTYP I STÄDER, KÖPINGAR OCH LANDSKOMMUNER ÅR 1974

	KJOLEMAAN JOHTANFET VAHINGOT-OLYCKOR MED DÖDLIG UTBÄNG	KJOLEMAAN JOHTANFET VAHINGOT-OLYCKOR MED DÖDLIG UTBÄNG	LJUUKAANTUMISEN JOHTA- NEET VAHINGOT-OLYCKOR SOM FÖRORSAKAT ANNAN PERSONSKADA	OMAI SUUSVAHINGOT- EGENDOMSSKADOR	YHTEENSÄ-SUMMA	
	KÄUPUNGIT JA KAUPPA- LAT-STÄDER OCH KÖPIN- GAR	MAALAISS- KUNNAT- LANDS- KOMMUNER	MAALAISS- KUNNAT- LANDS- KOMMUNER	KÄUPUNGIT JA KAUPPA- LAT-STÄDER OCH KÖPIN- GAR	MAALAISS- KUNNAT- LANDS- KOMMUNER STÄDER OCH KÖPINGAR	
OSALLISET LITKEVNF- YKSTIKKÖ- DELAKTIG TRAFIKENHET	216	337	6514	16096	22826	8452
HENKILÄ-AUTO+PERÄ- VÄUNU+PERSONBIL +SLÄPVAGN	3	3	13	31	44	47
PAKETTI-AUTO PAKETTIL	24	22	494	1341	1859	522
KUORMA-AUTO ILM. PFRÄV-LASTBIL UTAN SLÄPVAGN	47	50	572	1516	2135	936
KUORMA-AUTO+VAR- SIN.PERÄVÄUNU+ LASTBIL+EGENTL. SLÄPVAGN	24	28	128	431	583	443
KUORMA-AUTO+PJO- LT PERÄVÄUNU+ LASTBIL+HALVSLÄP- VAGN	12	16	46	185	243	138
FRIGTISAUTO- SPECIALRIL	3	3	25	71	99	70
LINJA-AUTO-BUSS	27	20	448	1004	1479	310
JOHDI NAUTO- TRÄDRUSS			2	4	6	
HÄLTYSAJONEUVO- ALARMFÖRÖDN			16	44	60	11
MOOTTORI PYÖRÄ- MOTORCYKEL	37	21	775	253	1065	355
MOOTTORI POLKU-						

19. OSALLISET AJUTOT JA MOOTTORIPYÖRÄT REKISTERÖINTILÄÄNIIN JA TAPAHTUMALÄÄNIIN MUKAAN V. 1974
ANTALFET DELAKTIGA BILAR OCH MOTORCYKLAR ENLIGT REGISTRERINGSLÄN OCH ORTEN FÖR ÖLYCKANS INTRÄFFANDE ÅR 1974

TAPAHTUMAPAIKKA- ORTEV FÖR ÖLYCKANS INTRÄF- FAVDE	REKISTERFRÖINTILÄÄNI-REKISTRERINGSLÄN											REKISTEYHTEEN- RÖINTI-SÄ- LÄÄNI-SUMMA				
	HEL- SINKI FÖRS LÄNS	UUDEN- TURUN JA PO- RIN-ÅBO OCH ÅLAND BORGS	AHVE- NAN- ÅLAND	HÄMEEN KYMEN- MENE	MIKKE- LIN- ST. MICHEL KARE- LENS	POHJOIS- KARJA- LAN- NORRA	VAASAN- VASA	UULEA- BORGS	LAPIN UTLÄN- NING	LAPIN LAINEN	REKISTEYHTEEN- RÖINTI-SÄ- LÄÄNI-SUMMA					
HELSENKI- HELSTINGFÖRS UUDENMAAN	5021	1435	185	5	262	117	52	41	48	65	52	27	92	274	7705	
NYLANDS TURUN JA PORIN- ÅRO OCH BJÖRNEBJÖRGS ÅRVENANMAA	1049	2350	173	3	229	82	42	20	35	61	34	12	35	110	3957	
ÅRVENANMAA	275	171	4886	9	408	30	24	12	23	59	140	35	18	93	220	6403
ÅLAND	8	6	7	351	1	1				4			45	5	428	
HÄMEEN- TAVASTEHUS KYMEN- KYMENF MIKKELIN- ST. MICHEL POHJIS-KARJALAN- NORRA KARELENS KUPPTON- KUPPTON	368	369	431	3907	127	1682	100	31	37	139	107	11	63	150	5879	
KUPPTON	143	145	32	85	1682	81	38	16	12	11	6	2	19	55	2327	
KESKI-SUMMEN- MELLERSTA FINLANDS VAASAN- JULUN- JULEBORGS LAPIN- LAPPLANDS	98	72	31	88	98	903	43	80	36	7	11	3	18	35	1523	
YHTEENSÄ-SUMMA	74	50	5	24	43	42	1040	63	9	8	19	8	13	15	1413	
	82	47	18	39	30	90	51	1477	40	27	72	10	17	34	2034	
	90	77	53	145	27	56	8	42	1472	68	46	8	30	56	2178	
	138	87	131	2	123	26	13	9	53	2642	55	18	49	56	3413	
	82	51	52	52	14	9	13	166	32	66	2144	150	67	150	3048	
	34	16	3	17	4	6	10	7	6	10	69	1085	60	58	1374	
	7452	4576	6007	370	5380	2281	1412	1302	1941	3216	2582	1352	601	1218	41683	

20. HENKILÄVAHTIKOIHIN JOHTAVEISSA TIELIIKENNEVAHINGOISSA OSALLISINA OLLEIDEN MOOTTORIAJONEUVOJEN KULJETTAJAT
 IKÄRYHMÄTTÄIN V.1974-DELAKTIGA FÖRARE AV MOTORFORDON ENLIGT ÅLDERSGRUPP VID VÄGTRAFIKOLYCKOR, SOM LETT TILL
 PERSÖNSKADA ÅR 1974

KULJETTAJAN IKÄRYHMÄ- EMRARENS ÅLDERSGRUPP	HENKILÄ- AUTON		PAKETTI- AUTON		KUORMA- AUTON		LINJA-AUTON KULJETT.		MOPEDIST		MOOTTORI- PYÖRÄN		MUUN MOOTTORI- AJONEUVON		YHTEENSÄ SUMMA
	KULJETT. PERSON- BILS FÖRARE	KULJETT. PAKET- BILS FÖRARE	KULJETT. KULJETT. LASTBILS FÖRARE	KULJETT. BUSSE- CHAUFFÖR	MOPEDIST	MOOTTORI- KULJETT. MOTOR- CYKLIST	MOOTTORI- AJONEUVON FÖRARE AV ANNA MOTORFORDON	YHTEENSÄ SUMMA							
-14															
15-17	6								2				1		3
18-19	47		6						12		22				40
20-24	126	13	27	3					2		16				72
25-29	89	11	42	10					1		9				183
30-34	57	7	28	5					3		4				161
35-39	44	2	16	2					3		2				101
40-44	38	6	13	4					1		2				84
45-49	28	3	10	3					3		1				81
50-54	25	2	3	1					9		1				66
55-59	18	1	1	1					11		1				57
60-64	14	1	10	6					19		1				40
65-	556	46	177	47					21		1				46
TUNTEMATON-OKÄND YHTEENSÄ-SUMMA									87		58				32

LOUKKAANTUMI SEEN JON-
 TANEISSA VAHINGOISSA-
 VID OLYCKOR, SOM FÖROR-
 SAKAT ANNAN PERSON-
 SKADA

LOUKKAANTUMI SEEN JON- TANEISSA VAHINGOISSA- VID OLYCKOR, SOM FÖROR- SAKAT ANNAN PERSON- SKADA	HENKILÄ- AUTON		PAKETTI- AUTON		KUORMA- AUTON		LINJA-AUTON KULJETT.		MOPEDIST		MOOTTORI- PYÖRÄN		MUUN MOOTTORI- AJONEUVON		YHTEENSÄ SUMMA
	KULJETT. PERSON- BILS FÖRARE	KULJETT. PAKET- BILS FÖRARE	KULJETT. KULJETT. LASTBILS FÖRARE	KULJETT. BUSSE- CHAUFFÖR	MOPEDIST	MOOTTORI- KULJETT. MOTOR- CYKLIST	MOOTTORI- AJONEUVON FÖRARE AV ANNA MOTORFORDON	YHTEENSÄ SUMMA							
-14															
15-17	3	1													
18-19	51	2	1						32		3				40
20-24	789	52	44	2					307		364				730
25-29	1990	142	208	23					52		346				1296
30-34	1784	135	250	125					38		210				2638
35-39	1043	79	138	79					27		149				2408
40-44	895	61	123	87					20		14				1404
45-49	713	37	108	91					21		9				1212
50-54	635	40	95	53					40		3				1003
55-59	475	29	38	28					51		8				904
60-64	343	31	33	16					45		5				631
65-	238	12	16	9					43		4				479
TUNTEMATON-OKÄND YHTEENSÄ-SUMMA									39		8				332
	9561	655	1141	528					81		6				329
									11		16				550
									807		1045				13956

21. KAUPUNGISSA JA KAUPPALOISSA JA MAALAIKJUNNISSA SATTUNEISSA HENKILÖVAHINGOISSA OSALLISINA OLLEIDEN MOOTTORI-
AJONEUVUJEN KULJETTAJAT AJOKORTIN SAANTIVUODEN MUKAAN V.1974 - I PERSONSKAAR DELAKTIGA FÖRARE AV MOTORFORDON
ENLIGT ÅRET FÖR KÖRKORTETS ERHÅLLANDE VID OLYCKOR, SOM INTRÄFFAT I STÄDER, KÖPINGAR OCH LANDSKOMMUNER ÅR 1974

AJOKORTTI SAATU VUONNA- KÖRKORTET ERHÄLLITS ÅR	KUDLEMAAN JOHTANEET VAHINGOT- OLYCKOR MED ÖDLIG UTGÅNG KAUPUNGI JA MAALAIKJUNNAT KAUPPALAT STÄDER OCH KÖPINGAR		LOUKKAANTUMISEEN JOHTANEET VAHINGOT- OLYCKOR SOM LETT TILL ANNAN PERSONSKADA SUMMA KAUPUNGI JA MAALAIKJUNNAT KAUPPALAT STÄDER OCH KÖPINGAR		YHTEENSÄ- SUMMA
1974	34	17	505	241	797
1975	35	42	768	355	1200
1972	23	31	512	231	797
1971	12	28	468	240	748
1970	25	36	460	213	734
1969	10	21	413	147	591
1968	12	16	292	134	454
1967	8	21	264	99	392
1966	12	14	238	81	345
1965	12	18	282	119	431
1964 TAI AIKATSEMMIN ELLER TIDIGARE	107	109	2174	776	3166
ET TARVINNU AJOKORTTIA BE- HÄVDE FJ KÖRKORT	39	51	501	320	911
ET OLIUT AJO- KORTTIA-HADE EJ KÖRKORT	21	29	261	140	451
ET TIFTOA- JPPGIFET SAKNAS	86	140	2445	1277	3948
YHTEENSÄ-SUMMA	436	573	9583	4373	14965

22. TIELIIKENNEVAHINGOT LÄÄNFIIITTÄIN JA KUNNITTAIN VÄGTRAFIKDLYCKOR LÄNS-ÖCH KOMMUNVIS
V. 1974 ÅR 1974

TIELIIKENNEVAHINGOT - VÄGTRAFIKDLYCKOR

UHRIT TIELIIKENNEVAHINGOISSA
OFFREN I VÄGTRAFIKDLYCKORNA

LÄÄVI JA KUNTA	KIUOL. JOHT. VAIK. LOUKK. LIEV. LOUKK. OMAIS. VAUR.		YHTEENSÄ		VAIK. LIEV. YHTEENSÄ	
	MEÐ DÖRL. JOHT.-MED	JOHT.-MED	JOHT.-MED	SUMMA	LOUKK. LOUKK. SUMMA	SVÄRT LIND. SKAD. SKAD.
UTGÅNG	SVAR	SKADA	LIND.	SKADA	EGEND.	SKADA

UUDENMAAN LÄÄNI

	44	196	1209	3151	4600	48	212	1778	2038
HELSINKI	15	18	181	485	699	16	23	257	296
VANTAA	3	4	12	24	43	3	4	17	24
HANKO	2	2	7	30	41	2	3	10	15
LOUVISA	2	5	69	120	196	3	6	89	98
PORVOO	1	7	8	37	46	1	1	11	13
TAMMISAARI	5	7	57	137	206	5	8	88	101
HYVINKÄÄ	4	10	44	43	101	4	10	62	76
JÄRVENPÄÄ	2	7	31	16	56	2	8	40	50
LOHJA	3	5	30	33	71	3	5	39	47
KERAVA	17	35	68	147	267	18	57	145	220
ESPOO									
KAIUINAINEN	3	1	1	6	8	1	1	1	2
KARJAA			5	9	17	5	1	9	15
KARKKILA			9	6	15	1	1	11	11
ASKOLA	1		4	7	12	1	1	6	7
ARTJÄRVI		1	2	2	5				6
TUNKI		1	2	7	10		1	9	10
KARJALOHJA			3	2	5				5
KIRKKONMÄKI			3	5	9		1	9	10
LAPVJÄRVI	2	1	3	5	9	3	3	15	21
LILJENDAL			11	7	21				
LOHJAN MLK	2	4	23	15	44	4	6	29	39
MYRSKYLÄ		1	4	5	10		1	6	7
MÄNTSÄLÄ	2	3	25	44	74	2	4	43	49
NIEMI	3		5	16	24	4	3	8	15
NURVIJÄRVI	3	9	30	87	129	3	12	46	61
PERNAJA		2	5	21	28		2	16	18
POHJA		2	2	6	10		2	2	4
PORMAINEN			2	1	3				4
PORVOON MLK	4	4	10	17	35	4	4	13	21
ORIMATTILA	1	6	23	26	56	1	6	42	49
PUKKILA			3	2	5				3
PUSULA	1	1	3	18	23	1	1	13	15
RIPPTSINPYHTÄÄ		2	2	8	12		2	5	7
SAMMATTI	1		2	1	4	1	1	5	6
STROO	1	3	27	29	60	1	3	45	49
SNAPPERTUNA				5	5				
TAMMISAAREN MLK			1	2	3				3
TENHILA	1		2	7	10	1	1	3	4
TUUSULA	2	5	46	39	92	2	5	74	81

TIELIIKENNEVAHINGOT LÄÄNEITTÄIN JA KUNNITTAIN VÄGTRAFIKOLYCKOR LÄNS-ÖCH KOMMUNVIS ÅR 1974

TIELIIKENNEVAHINGOT - VÄGTRAFIKOLYCKOR

UHRIT TIELIIKENNEVAHINGOISSA OFFREN I VÄGTRAFIKOLYCKORNA

LÄÄNI JA KUNIA	KJOL. JOHT. MFD DÖDL. HITSING	VAIK. LOUKK. JOHT. SVAR	LOUKK. -MED JOHT. LIND. SKADA	DMATS. VAUR. JOHT. -MED JOHT. EGFND. SKADA	YHTEENSÄ SUMMA	VAIK. LOUKK. SVART. SKAD.	LIEV. LOUKK. LIND. SKAD.	YHTEENSÄ SUMMA
LÄÄNI JA KUNIA	7	7	17	54	95	7	11	35
JUDENMÄAN LÄÄNI								
VIHTI								53
KAUPUNGIT	98	290	1717	4229	6334	105	338	2537
KAUPPELAT	3		14	15	32	5	1	20
MAALAITSKUNNAT	31	53	257	448	789	35	68	444
YHTEENSÄ	132	343	1988	4692	7155	145	407	3001

TUPUN JA PORIN LÄÄNI

TUPKIJ	17	25	571	996	1609	18	27	729
NAANTALI	2		14	15	31	2	20	22
PORI	11	10	286	414	721	11	10	402
JUUSTAIPUUKI	3	6	20	32	61	3	6	30
RAUMA	3	4	57	103	177	3	4	82
VAMMALA	3	3	29	116	151	3	4	39
SALU	7	6	31	29	73	8	6	49
KANKAANPÄÄ	3	4	22	60	89	3	4	41
LOITMAA	2	1	9	18	30	3	1	15
SAATSI	4	8	36	48	96	4	9	45
IKKALINEN		5	18	25	48	6	6	43
PAPAINEN		3	23	17	43	3	3	34
ABJAVALTA	3	2	7	1	13	3	5	8
HUTTINEN	5	7	20	72	104	5	9	32
KGKEMÄKI	10	2	9	3	24	11	3	25
PARKANO	1	2	12	7	22	1	2	29
AKASTARO			2	7	9			2
EUVA	1	4	17	13	35	1	4	31
ASKAINEN		1			1		1	2
FIIRAJOKI		3	9	15	27	3	3	17
AURA		1		1	2	1	1	1
HÄMEENKYRÖ	2	2	28	30	62	2	3	38
OPAGEIJÄRVI	1		1	2	4	1	1	4
HAILIKKO		5	5	5	15		5	13
HONKAJOKI		1	6	4	11		1	7
JÄMTJÄRVI		1	3	2	6		1	8
HOUTSKART			1		1		1	2
KAARINA	1	4	4	6	15	1	4	5
KARVIA			2	3	5			2

TIFLIITIKENNEVAHINGOT LÄÄNEITTÄIN JA KUNNITTAIN VÄGTRAFIKOLYCKOR LÄNS-ÖCH KOMMUNVIS
V.1974 ÅR 1974

LÄÄNI JA KUNTA	TIFLIITIKENNEVAHINGOT - VÄGTRAFIKOLYCKOR			UHRIT TIELIIKENNEVAHINGOISSA OFFREN I VÄGTRAFIKOLYCKORNA		
	KUOL. JOHT. MED DÖDL. UTGÅNS	VÄIK. LOUKK. JOHT. -MED SVÄR SKADA	LTND. SKADA	YHT. JOHT. -MED JOHT. -MED. EGEND. SKADA	YHT. SUMMA	YHT. SUMMA
TURUN JA ONSIV LÄÄNI						
KITHINÄ	2	1	5	1	3	2
KITIKKA	1	15	5	1	22	1
KALAVIT	1	3	7	1	6	8
KFYKYZ	1	13	7	2	21	1
KARINAINEV		1	1	1	2	9
PIIKKINEN		4	4	10	14	1
KARJALA	1	4	4	5	14	6
KTUUKAINEV	1	2	2	1	4	1
KODISJOKI	1	1	1	1	4	5
KEMIO	3	10	6	19	19	1
KITIKALA	1	1	1	3	3	3
KULLAA	2	5	5	12	19	16
KISKI		1	1	3	4	4
KÄYLÄ		4	4	2	6	5
KORPOO		1	1	1	2	2
LAPPI	2	3	3	10	17	2
MOHTIJÄRVI	2	5	5	7	14	9
KOSKI TI	2	4	4	4	11	13
LAVIA		2	2	10	12	7
KUSTAVI	1	2	3	3	6	3
LUVTA	1	8	8	12	23	1
KUUSJOKI	1	1	1	1	2	1
MERTKARVITA	2	1	1	6	10	1
LATTILA	3	3	9	15	30	4
VAKKILA	2	15	15	28	47	8
LFMU	1			1	2	3
VOORVAKKU		4	4	8	12	25
PUNKALATJUN	1	4	4	14	19	7
LIFTO	2	1	3	4	10	1
POMARKKI	3	1	1	4	4	7
LOITMAAN MIK	1	2	11	16	30	3
LOKALAHTT	1	1	5	6	6	6
RAIMAN MIK	1	3	12	15	31	2
STIKAINEN	1	1	1	4	6	1
MARTTILA	1	1	1	6	8	3
SUODENJEMTI	1	4	4	5	8	1
MASKU	3	4	4	20	28	1
SÄKYLÄ	1	8	8	15	15	3
MELLILÄ	1	2	2	4	8	20
UJLVILA	4	14	14	5	19	3

TIELIIKENNEVAHINGOT LÄÄNEITTÄIN JA KUNNITTAIN VÄGTRAFIKOLYCKOR LÄNS-ÖCH KOMMUNVIS
ÅR 1974

LÄÄN JA KUNTA	TIELIIKENNEVAHINGOT - VÄGTRAFIKOLYCKOR				UHRIT TIELIIKENNEVAHINGOISSA OFFREN I VÄGTRAFIKOLYCKORNA			
	KUOL.-JOHT. MFD DÖDL. UTSÄNG	VAIK.-LOUKK. -MED JOHT.-MED SVÄR SKADA LIND.SKADA	LOUKK.OMAIS.-VAUR. JOHT.-MED EGEND.SKADA	YHTEENSÄ SUMMA	KJOLLEET DÖDADE	VAIK. LOUKK. SVÄRT SKAD.	LIEV. LOUKK. LIND. SKAD.	YHTEENSÄ SUMMA

TURUN JA PORTIN LÄÄNI

MERIMASKU			2	2				
VAMPPIA		2	3	8		2	5	7
METSÄMÄE			3	4			3	3
WIFTIJNEV		2	1	3		2	2	4
MUIJOLA		2	1	2		1	5	8
MYNÄMÄKI		1	13	14		1	19	23
VILJAKKALA		3	3	5		3	7	7
NAUVI				3				
NOUSIAINEN		2	2	9		2	6	10
JRIPÄÄ		1	2	2		1	5	6
PATJO		1	1	1		1	1	2
PERNIÖ		1	13	9		1	24	28
PERTTILÄ		2	1	1		2	6	8
PITKIKÖ		1	1	3		1	2	3
PYHÄRANTA		2	3	2		2	4	4
PÖYTÄ		2	2	4		2	4	8
RUUSKO			1	1			3	3
RYMÄTTYLÄ		1	6	4		1	8	9
SUMMUSJÄRVI		1	1	6		1	3	5
SARKISALO			3	3		1	5	5
TAIVASSALO			3	2			1	1
TARVA-SJOKI			1	1		1	1	1
VAAHTI			1	2			4	4
VEHMAA			1	1			1	1
VELKKA			1	1			1	1
YLÄNE		1	3	5		1	5	8
KAIPIUNGT	55	67	1085	1831		58	1452	1581
KAUPPALAT	19	21	89	125		20	171	219
MAALAT SKUINNA	49	83	303	481		55	560	715
YHTEENSÄ	123	171	1477	2437		133	2183	2515

AHVENANMAA

MAARTANHAMINA	2	1	16	89		2	17	21
ECKERÖ		1		6		1		1
FINSTRÖM	1		5	19		1	15	16
ENGELA			1	5			1	1

TIELIIKENNEVAHINGOJT LÄÄNEITTÄIN JA KUNNITTAIN VÄGTRAFIKOLYCKOR LÄNS-OCH KOMMUNVIS
V.1974 ÅR 1974

TIELIIKENNEVAHINGOJT - VÄGTRAFIKOLYCKOR

UHRIT TIELIIKENNEVAHINGOISSA
OFFREN I VÄGTRAFIKOLYCKORNA

LÄÄNI JA KUNTA	KUOL. JOHT. MED DÖDL. UTGÅNG	VAIK.-LOUKK.-LIEV. JOHT.-MED SVÅR SKADA	LOUKK.-OMATS. MED EGEND.SKADA	VAUR. JOHT.-MED EGEND.SKADA	YHTEENSÄ SUMMA	KUOLLEET DÖDADE	VAIK. LOUKK. SVÅRT SKAD.	LIEV. LOUKK. LIND.	YHTEENSÄ SUMMA
AHVENANMAA									
GFTA					3				3
HAMMARLAND	1		2	18	21	1			21
JOMALA	1	2	12	49	64	1	2	15	81
KÖKAR				1	1				1
LEMMING	1		1	12	14	2		2	16
LUMPARLAND	1		1	2	4	2		1	7
SALTVEIK	1		1	15	17	1		2	20
SUND		3		7	10			3	13
VÄRÖ				1	1				1
Kaupungit	2	1	16	89	108	2	2	17	127
Maalaiskunnat	6	3	27	137	173	8	3	42	226
Yhteensä	8	4	43	226	281	10	5	59	345

HÄMEEN LÄÄNI

TAMPERE	19	23	514	760	1316	19	27	722	2168
HÄMEENLINNA	2	17	112	216	347	2	19	156	514
VALKEAKOSKI	2	4	34	43	83	2	6	58	143
LAHTI	7	27	252	342	628	7	29	360	996
MÄNTTÄ			10	10	20			17	37
PIHTIPÄÄ	2	8	33	46	89	2	9	59	147
FORSSA	1	4	52	51	108	1	4	63	171
NOKIA	1	5	44	76	126	1	5	62	188
TÖIJÄLÄ	1	3	7	9	20	1	3	8	31
VIRPAT	1	1	5	9	15	1	1	7	23
ASTIKKALA	5	6	17	34	66	5	7	31	104
HATTULA	3	2	1	6	34	3	2	4	40
HAUHO		2	1	29	32		3	2	37
KAUSJÄRVI		1	6	5	12		1	7	19
JURVA	1		2	5	8	1		2	13
JUUPAJOKI	4	5	16	22	47	5	12	30	89
HOIJALA	2	1	18	16	37	2	3	25	65
KANGASALA	1		7	7	15	1		10	25
HIMPPILÄ	4	2	5	12	23	4	2	11	36
JANAKKALA	1	1	3	8	13	1	2	13	24
JOKIOINIEMI	2	1	1	1	4	2	1	3	7
KALVÄLA	2	1	1	1	4	2	1	3	7
KUMMALAHTI									

TIELIIKENNEVAHINGOT LÄHNEITÄIN JA KUNNITTAIN VÄGTAFIKOLYCKOR LÄNS-ÖCH KOMMUNVIS
V. 1974

LÄÄNI JA KUNTA	TIELIIKENNEVAHINGOT - VÄGTAFIKOLYCKOR				UHRIT TIELIIKENNEVAHINGOISSA OFFREN I VÄGTAFIKOLYCKORNA				
	KJOL. JOHT. MED DÖDL. UTGÅNG	VAIK. LOUKK. JOHT. - MED SVAR SKADA	LIEV. JOHT. - MED EGEND. SKADA	VAIK. LOUKK. JOHT. - MED EGEND. SKADA	YHTEENSÅ SUMMA	KUOLLEET DÖDADE	VAIK. LOUKK. SVART SKAD.	LIEV. LOUKK. LIND. SKAD.	YHTEENSÅ SUMMA
HÄMFEN LÄÄNI									
KUORNEVEST	1	3	3	3	7	1	4	5	
KORSKI PI.	1	10	12	12	25	1	11	15	
KURPI	3	3	10	10	13		9	14	
KYLÄKOSKI	2	5	7	7	15		11	14	
KÄRKÖLÄ	2	3	26	26	33	2	4	9	
LEMPÄÄLÄ	3	20	43	43	67	3	37	41	
LANKI	1	15	25	25	42	1	16	18	
LIIPIOTIEMI	1	3	6	6	11	1	5	9	
LÖPPI	1	7	15	15	23	1	12	13	
LÄNGETMÄKI	2	9	9	9	20	3	11	15	
MASTILA	4	26	22	22	55	5	46	55	
ORTNEST	3	28	37	37	71	4	58	67	
PÄDÄSJOKI	3	8	20	20	31	4	16	20	
RENKO	1	2	6	6	9		7	8	
PIPKKALA	3	14	13	13	31	3	21	25	
TAMMELA	2	16	40	40	60	2	39	43	
TUUSULA			13	13	13				
VALKANE	2	4	4	4	9	2	9	11	
RIPNEST	4	12	26	26	43	1	28	33	
SAHOLAHTI	1	1	2	2	3		1	3	
TOTTIJÄRVI			1	1	1		1	1	
JRÄLÄ	1	12	8	8	22	1	19	21	
VESTILAHTI		1	19	19	20		1	1	
VITJALA	3	8	9	9	22	3	23	29	
VIIPOJLA	1	10	6	6	20	1	13	17	
VIJÄRVI	1	17	21	21	41	1	27	30	
SÖMERNIEMI	1				1	1	3	4	
SÖMERÖ	2				2	2		2	
VRÄJÄ	1	4	5	5	10	1	5	6	
KÄIPJUNGT	33	1007	1468	1468	2591	33	94	1562	
KAIIPALAT	3	56	94	94	161	3	77	88	
MAALATSUNNAT	60	319	531	531	967	65	81	722	
YHTEENSÅ	96	1382	2093	2093	3719	101	1183	2088	2372
KYMFEN LÄÄNI									
KOTVA	1	45	136	136	187	1	6	67	74

TIELIIKENNEVAHINGOT LÄÄNEITTÄIN JA KUNNITTAIN VÄGTRAFIKOLYCKOR LÄNS-DCH KOMMUNVIS
V. 1974 ÅR 1974

TIELIIKENNEVAHINGOT - VÄGTRAFIKOLYCKOR

UHRIT TIELIIKENNEVAHINGOISSA
OFFREN I VÄGTRAFIKOLYCKORNA

LÄÄNI JA KUNTA	KJOL-JÖHT. MED ÖMDL. UTGÅNG	VAIK.-MED SVÅR SKADA	LIEV.-MED LIND. SKADA	LOUKK.-MED EGEND.-SKADA	OMATS.-VAUR. JÖHT.-MED JÖHT.-MED	YHTEENSÄ SUMMA	KUOLLEET DÖDADE	VAIK. SVÅRT	LIEV. LOUKK.	YHTEENSÄ SUMMA	SKAD.
KYMFEN LÄÄNI											
HÄMÄNÄ	1	6	23	37	67	35	1	6	35	42	
LAPPEENRANTA	6	7	121	134	268	158	9	9	158	176	
KUUVIOLA	2	8	27	72	109	40	2	9	40	51	
IMATRA	6	10	31	56	103	41	9	14	41	64	
KUUSANKOSKI	4	2	22	45	73	27	4	2	27	33	
KARHULA	3	12	30	105	150	46	3	13	46	62	
ANJALA	1	3	3	2	9	6	1	3	6	10	
ELIMÄKI	2	4	12	24	42	16	2	4	16	22	
TYTY	3	3	10	19	35	22	3	3	22	28	
JAAVA	2	3	3	11	16	8	2	4	8	10	
JOUTSENO	3	7	26	41	77	40	3	9	40	52	
KYMI	1	2	10	13	26	16	1	3	16	20	
LEMTI	1	1	3	7	12	5	1	1	5	7	
LUUMÄKI	3	1	4	4	12	8	4	1	8	13	
MIFHIKKÄLÄ			6	5	11	9			9		
VIILJAMAA			17	3	3						
PARTIKKALA	2	4	17	31	54	25	2	4	25	31	
PYHTÄÄ	1	2	4	26	33	11	2	3	11	16	
RAUTJÄRVI	3	5	5	17	30	19	3	6	19	28	
RUKKOLAHTI	1	6	6	28	35	14	1	1	14	15	
SÄÄRI	1	1	1	11	14	7	1	1	7	9	
SAVITAIPALE	1	7	10	10	18	20	2	1	20	23	
STIPPOJA	5	4	5	14	28	14	5	4	14	23	
TAIPIALSAARI	3	4	4	7	14	9	3		9	12	
JUKUNJEMTI		1	1	3	4	1			1	1	
VALKEALA	2	5	14	29	50	45	2	5	45	52	
SUTMENNITEMTI		1	1	4	6	2		1	2	2	
VEHKALAHTI	3	15	15	34	52	22	3	3	22	25	
VITROLAHTI	2	1	7	22	32	17	2	2	17	21	
YLÄVAJA			2	5	7	3			3		
KAUPINRIT	20	38	269	480	807	368	26	46	368	440	
KAUPPALAT	3	12	30	105	150	46	3	13	46	62	
MAALAIKJINNAT	40	44	166	370	620	338	43	51	338	432	
YHTEENSÄ	63	94	465	955	1577	752	72	110	752	934	
MIKKELIN LÄÄNI											
MIKKELI	3	4	55	107	169	75	3	5	75	83	

TIELIIKENNEVAHINGOT, LÄÄNEITTÄIN JA KUNNITTAIN VÄGTAFIKOLYCKOR LÄNS-ÖCH KOMMUNVIS
V. 1974 ÅR 1974

LÄÄNI JA VUNTA	TIELIIKENNEVAHINGOT - VÄGTAFIKOLYCKOR				UHRIT TIELIIKENNEVAHINGOISSA OFFREN I VÄGTAFIKOLYCKORNA			
	KJÖL. JOHT. MED DÖDL. UTSÄNG	VAIK. LOUKK. JOHT. - MED SVAR SKADA	LIEV. LOUKK. JOHT. - MED LIND. SKADA	OMÅTS. VAUR. JOHT. - MED EGEND. SKADA	KUOLLEET DÖDADE	VAIK. LOUKK. SVART SKAD.	LIEV. LOUKK. LIND. SKAD.	YHTEENSÄ SUMMA
MİKKELIN LÄÄNI								
HEINOJA	2	3	20	44	69	2	29	34
SAVONLINNA	6	5	52	99	162	6	79	99
PIEKSAMÄKI	2	1	17	30	50	2	23	26
ANTTILA			1	1	2		4	4
HARTOLA	2	1	6	10	19	2	12	15
ENONKOSKI			1	5	6		6	6
HAUKKIVIERI		1	1	6	8		1	3
HEINÄVESI	2	3	12	24	41	2	8	26
HIRVENSAI MI	2	2	4	16	24	2	7	11
HEINOJA VLY	5	1	22	37	65	5	3	43
JOROINEN	3	4	9	18	34	4	6	21
JUVA	2	2	21	15	40	2	2	26
JÄPPILÄ			2	8	10		2	2
KANGASLAMPPI		1	1	3	4		1	1
KANGASNIEMI		1	7	8	16		13	14
KERIMÄKI	2	4	17	32	55	2	4	35
MİKKELIN MILK	5	4	13	8	30	5	4	37
MÄNTYHARJU	1	2	11	28	42	1	2	18
PERJUNMAA	3	2	15	12	32	3	3	21
PIEKSAMÄEN MILK	3	2	11	27	34	3	2	22
PUNKKIHARJU	2	1	4	10	24	2	1	12
PUIPALA	3	1	4	3	11	3	2	10
RANTASAI MI		2	9	11	22	2	2	28
RIISTINA	2		1	3	3		4	6
SAVONRANTA			2	8	10		4	4
SYSYÄ	1	3	4	3	11	1	6	9
SULKAVA	1	3	8	13	25	1	3	12
VIRTA-SAI MI			3	2	5		5	5
KAUPINGIT	13	13	144	280	450	13	23	206
MAALISKUINNA Y	39	37	189	308	573	40	52	379
YHTEENSÄ	52	50	333	588	1023	53	75	585
PÖHJÄ-S-KAP JALAN LÄÄNI								
JONSSUHI	2	12	72	253	339	3	12	101
LIEKSA	10		8	17	35	10	4	27
VIRVES	2	7	18	50	77	2	7	30

TIELIIKENNEVAHINGOT LÄÄNFITTÄIN JA KUNNITTAIN VÄGTRAFIKOLYCKOR LÄNS-ÖCH KOMMUNVIS
V. 1974 ÅR 1974

LÄÄNI JA KUNTA LÄÄNI JA KUNTA
 KUOL. JOHT. VAIK. LOUKK. LIEV. LOUKK. OMAJ.S. VAUR. YHTEENSÄ
 MED DÖDL. JOHT.-MED JOHT.-MED JOHT.-MED SUMMA
 UTGÅNG SVÅR SKADA LIND. SKADA EGEND. SKADA SVÅR SKADA
 UHRIIT TIELIIKENNEVAHINGOISSA OFFREN I VÄGTRAFIKOLYCKORNA

POHJOIS-KARJALAN LÄÄNI

KUNTA	3	8	25	36	3	9	12
JUTOKUMPII		20	23	44		32	33
ENÖ	1	4	5	12	1	8	12
TILMANTSI	1	5	11	23	3	11	19
JUUKA	3	6	17	25	2	11	13
KESÄLAHTI	2	5	5	10		9	9
KIIHTELYSVAARA	3	28	31	69	3	40	50
KITTEE	4	13	21	39	4	18	24
KÖNITTOAHTI	3	4	8	17	3	14	19
LIPERTI	1	6	11	18	1	8	9
POHVIJÄRVI	2	10	20	36	2	17	23
SYHÄSFLKÄ	1	4	13	19	1	8	10
RÄÄKKYLÄ	1	4	13	19	1	8	10
TOMMAJÄRVI	2	14	24	43	2	20	26
TUURIVAARA	1	5	2	7	1	7	9
VALTIMO		7	20	27		8	8
VÄRTSILÄ	1	1	2	3		2	2
KAIUNGTI	14	98	320	451	15	158	196
KAIPPALAT	3	8	25	36	3	9	12
MAALATSKJMMAT	24	132	213	394	24	213	266
YHTEENSÄ	38	238	558	881	39	380	474

KUOPION LÄÄNI

KUNTA	15	169	429	618	6	15	242	263
KUOPIO	5	38	75	134	7	22	60	89
TISALMI	5	28	27	58	2	1	32	35
VÄRKÄIS	2	6	10	23	2	5	15	22
SUONENJOKI	2	12	15	29	2	2	16	18
JUANKOSKI	2	9	5	14		14	14	14
CAAVI		3	5	11	1	2	5	8
KARTTULA	1	5	5	15	3	2	6	11
KETTELÄ	3	5	5	15	3	2	6	11
KTUURVESI	2	9	24	39	2	5	17	24
LAPINLAHTI	4	14	28	51	5	6	19	30
MAJINKA	5	13	3	17	5	1	19	20
NIISIA	3	11	23	39	3	3	16	22
PIELAVESI	2	12	6	23	2	3	18	23
LEPPÄVIRTA	5	9	10	28	5	4	32	41

TIFLIKENNEVAHINGOT LÄÄNEITTÄIN JA KUNNITTAIN VÄGTRAFIKOLYCKOR LÄNS-OCH KOMMUNVIS
V. 1974 ÅR 1974

LÄÄNIT JA KUNTA	TIFLIKENNEVAHINGOT - VÄGTRAFIKOLYCKOR				UHRIT TIFLIKENNEVAHINGOISSA OFFREN I VÄGTRAFIKOLYCKORNA			
	KUOL. MED DÖDL. UTSÄNG	JOHT. MED JOHT.-MED SVÄR SKADA LIND.SKADA EGEND.SKADA	VAIK. LOUKK. LIEV. LOUKK. LOUKK. SUMMA	OMAIS. VAUR. MED JOHT.-MED EGEND.SKADA	KUOLLEET DÖDADE	VAIK. LOUKK. LOUKK. LOUKK. SUMMA	LIEV. LOUKK. LOUKK. SUMMA	YHTEENSÄ SUMMA
KUOPION LÄÄNI								
RAUTALAMET	1	7	8		16	10	11	
RAUTAVAARA	1	3	6		10	2	7	
STII INJÄRVI	4	18	65		92	8	47	
SONKAIÄRVI	3	8	13		26	3	25	
TERVO			4		4			
TUUSNTEMT		3	10		16	3	5	8
VARPAISJÄRVI	1	1	15		22	1	7	
VEHMERSAAMI			4		4			
VESANTO	1	1	5		6	1	1	
VIEREMÄ		7	6		15	1	13	15
Kaupungit	12	32	531		810	15	38	387
Kauppalat	2	5	10		23	2	5	22
Maalaiskunnat	32	39	260		477	32	48	332
Yhteensä	46	76	801		1310	49	91	601
KESKI-SUOMEN LÄÄNI								
JYVÄSKYLÄ	4	14	378		607	4	17	270
ÄÄNEKOSKI	3	2	35		53	5	2	18
SUOLIÄHTI			6		13			10
JÄMSÄ	2	6	31		59	4	6	30
HANKASALMI	3	3	10		19	3	3	13
JOUTSA	3	3	14		28	4	4	9
JYVÄSKYLÄN MLK	6	7	55		108	6	9	56
JÄMSÄNKOSKI	1	1	8		14	1	1	12
KANTANKOSKI	1	1	3		8	1	1	5
KARSTULA	1	1	27		38	1	1	13
KEURUHU	1	3	26		39	1	4	17
KINNULA			7		10			4
KIVIJÄRVI		1	3		7		1	4
KONINKANGAS		1	8		16		1	12
KONNEVESI	1	4	6		11	1	1	10
KORPIÄHTI	1	9	7		17	1	1	13
KYVIÄRVI		1	5		9		1	3
LAUKAA	4	3	21		43	15	15	42
LETVOHMÄKI		1	5		10		1	8
LJHANKA		3	1		4			5

TIELIIKKENEVAHINGOT LÄÄNEITTÄIN JA KUNNITTAIN VÄGTRAFIKOLYCKOR LÄNS-ÖCH KOMMUNVIS
V. 1974 ÅR 1974

TIELIIKKENEVAHINGOT - VÄGTRAFIKOLYCKOR
UHRIT TIELIIKKENNEVAHINGOISSA
OFFREN I VÄGTRAFIKOLYCKORNA

I LÄÄNI JA KUNTA KUOL.-JOHT. VAIK.-LOUKK.-LIEV.-LOUKK.-OMAIS. VAUR. YHTEENSÄ KUOLLEET VAIK. LIEV. YHTEENSÄ
MED DÖDL. JOHT.-MED JOHT.-MED JOHT.-MED LOKK. LOKK. LOKK. SUMMA
UTGÅNG SVAR SKADA LIND.SKADA EGEND.SKADA SVÅRT LIND. SKAD. SKAD.

KESKI-SUOMEN LÄÄNI

MUHITTA	1	4	6	11	1	5	6
MUURAME	1	8	5	14	1	12	13
PETÄJÄVESI		7	2	9		8	8
PIHTIPUUS	2	14	21	39	2	17	22
PYLYNMÄKI		3	3	6		4	4
SAAPIJÄRVI	4	22	43	69	4	35	39
SUMIATINEN	1	2	2	3	1	1	2
SÄYNE-TSALO	2	5	9	16	2	15	17
TORTVAKKA		3	7	10		4	4
UUPATINEN	4	13	22	40	4	21	27
VITTA-SAARI	2	8	14	25	5	13	23
KUHMOINEN							
KAIUNGIIT	7	224	413	660	9	19	288
KAIPPALAT	2	27	37	72	4	6	40
MAALAITSIJNVAT	28	220	341	626	45	59	363
YHTEENSÄ	37	471	791	1358	58	84	691
							833

VÄÄSKAN LÄÄNI

VÄÄSKA	3	138	241	390	3	10	182	195
KOKKOLA	5	41	105	164	5	13	46	64
KASKINEN		2	2	4			2	2
KRISTIINANVAUPUNKI	1	15	28	44	1	1	20	21
JEFFARSAARI	1	37	86	129	1	5	43	49
JUSIKKAARIFEPY	3	60	193	262	3	7	89	99
SFINAJOKI	3	20	16	40	5	6	29	40
LAPIA	7	15	37	63	7	4	23	34
KIPIKKA	3	18	12	36	3	3	33	39
ALAVUS	1	7	13	21	1	1	17	18
ALAHÄRMÄ	3	14	15	33	3	3	28	32
ALAJÄRVI	1	3	4	4	1	1	3	4
HAI-SUA	1	2	4	6			2	2
EVIJÄRVI		2	1	5			2	4
HIMANKA	2	36	39	78	1	2	54	57
ILMAJOKI	1	11	11	25	3	1	19	23
KAAKILAI	3	5	1	7			1	6
ISOJOKI								

TIELIIKENNEVAHINGOT LÄÄNEITTÄIN JA KUNNITTAIN VÄSTRAFIKOLYCKOR LÄNS-ÖCH KOMMUNVIS
V.1974 ÅR 1974

LÄÄNI JA KUNTA	TIELIIKENNEVAHINGOT - VÄSTRAFIKOLYCKOR				UHRIT TIELIIKENNEVAHINGOISSA OFFREN I VÄSTRAFIKOLYCKORNA			
	KUOL. JOHT. MED DÖDL. UTGÅNG	VAIK.-LOUKK. JOHT.-MED SVAR SKADA	LTFV.LOUKK. JOHT.-MED LIND.SKADA	OMAIS.VAUR. JOHT.-MED EGEND.SKADA	KUOLLEET DÖDADE	VAIK. LOUKK. SVART SKAD.	LIEV. LOUKK. LIND. SKAD.	YHTEENSÄ SUMMA
VAASAN LÄÄNI								
ISOKYRÖ	1		10	15	1	1	12	14
KANNUS		1	3			1	5	6
JALASJÄRVI	4	6	20	36	4	8	36	48
KAUSTINEN	2		1	5	2		2	4
JEPPIÄ			2	8			2	2
JURVA	2	2	4	8	3	5	11	19
KRUUNUPY	3		12	9	3	1	24	28
KARLJOKI		1	3	3		1		1
KÄLVÄ		1	4	15		1	4	5
KAIHÄJOKI	4	9	29	27	4	11	39	54
KAIHAVA	2	3	11	22	2	3	15	20
LOHTAJA		2	3	3		2	12	14
KORSNÄS			4	4			4	4
KORTESJÄRVI	2		5	2	2		5	7
KUORTANF		1	3	4		1	4	5
LAIHJA		3	11	13		3	22	25
LAPPAJÄRVI	1	3	1	6	1	3	2	6
PERHO		2	3	7		3	5	8
IEHTIMÄKI		1	5	8		1	11	11
LJÖFT			3	3			9	10
MAALAHTI			7	10			10	10
MAKSANAÄ			4	4				
MUNSALE			3	7			3	3
MUSTASAARI	1	3	17	43	1	3	35	39
MURMO	1	1	8	20	1	2	13	16
NÄRPI	4	2	17	19	4	2	25	31
ORAVAINEN		1	2	7		1	5	6
PERSEINÄJOKI	2	2	11	15	2	2	15	19
PIETARSAAREN MLK	2	2	11	25	2	2	26	28
TOROLAMPI	2	1	1	1	2	1	1	4
ULLAVA	1	2	2	2	1	2	3	3
PUPMO			3	2			4	4
VETELI		1	1	5		1	3	4
SOINI			3	7			5	5
TRIVA	1	1	9	14	1	2	13	16
TÖYSÄ			8	14			9	9
UUDENKAARLEPYN MLK	1	1	1	12		1	1	2
VIMPELI	1	1	2	1	1	1	4	6
VÄÄKYPÄ		1	12	7		1	13	14
VÖYRI	1		1	14	1		1	2

TIELIIKENNEVAHINGOT LÄÄNFEITÄIN JA KUNNITTAIN VÄSTRAFIKOLYCKOR LÄNS-OCH KOMMUNVIS
V.1974 ÅR 1974

LÄÄNI JA KUNTA	TIELIIKENNEVAHINGOT - VÄSTRAFIKOLYCKOR				UHRIT TIELIIKENNEVAHINGOISSA OFFREN I VÄSTRAFIKOLYCKORNA			
	KUOL. JOHT. MED DÖDL. UTGÅNG	VAIK.-LOUKK. LIEV. JOHT.-MED SVÅP SKADA	LOUKK. OMATS. VAUR. JOHT.-MED SKADA	YHTEENSÄ SUMMA	KUOLLEET DÖDADE	VAIK. LOUKK. SVÅRT SKAD.	LIEV. LOUKK. LIND.	YHTEENSÄ SUMMA
VAASAN LÄÄNI								
YLIHÄRMÄ		2	6	8	3		3	3
YLISTARO		2	16	18	2	2	14	16
ÄHTÄRI		1	43	44	1	1	18	19
ÄHTÄVÄ		1	1	2	1	1	3	4
Kaupungit	13	35	293	1006	13	39	382	434
Kauppalat	13	8	53	139	15	13	85	113
Maalatskunnat	41	68	357	1042	42	80	578	700
Yhteensä	67	111	703	2187	70	132	1045	1247

OULUN LÄÄNI

OULU	12	14	228	452	16	15	280	311
KAJAANI		5	56	84		6	67	73
Raahe	1	9	23	36	1	9	31	41
Ylivieska	7	6	10	28	7	7	16	30
Haapajärvi	2	1	12	11	2	1	17	20
Oulainen		2	2	3		2	2	4
Hattula		3	3	5			8	8
Hyrynsalmi	1	2	7	18	1	2	10	13
Alavieska		4	4	4			5	5
Haukipudas	3	4	16	27	4	4	28	36
Kajaani Mik	2	6	15	43	3	9	44	56
Itä	2	1	4	11	2	1	9	12
Kuuhmo	3	2	15	21	3	3	26	32
Haapavesi	4	4	5	6	4	4	12	20
Kempele	1	1	13	11	1	1	20	21
Paltamo	3	4	7	8	3	5	17	25
Pihtlänka	1	6	2	12	1	6	5	12
Kutvaniefmi	1	1	5	7	1	1	5	7
Risti-Järvi	3	2	8	4	3	1	20	24
Kuusamo	3	2	4	8	3	3	5	8
Sotkamo	3	7	22	197	3	7	37	47
Kalajohti	2	2	15	12	2	2	22	24
Utmäka	3	2	15	16	2	2	29	31
Suomussalmi	1	2	8	16	4	2	14	20
Lumijoki		2	11	33	3	5	15	23
		1	3	3		1		1

TIELIIKENNEVAHINGOT LÄÄNEITTÄIN JA KUNNITTAIN VÄGTRAFIKOLYCKOR LÄNS-ÖCH KOMMUNVIS
V.1974 ÅR 1974

LÄÄNI JA KUNTA	TIELIIKENNEVAHINGOT - VÄGTRAFIKOLYCKOR				UHRIT TIELIIKENNEVAHINGOISSA OFFREN I VÄGTRAFIKOLYCKORNA				
	KUOL- MED DÖDL. UTGÅNG	VAIK.- MED JOHT. SVAR SKADA	LOUKK.- MED JOHT. LIND-SKADA	OMAIS- VAUR.- MED JOHT. EGEND-SKADA	KUOLLEET DÖDADE	VAIK.- LOUKK.- SVART SKAD.	LIEV.- LOUKK.- SKAD.	YHTEENSÄ SUMMA	YHTEENSÄ SUMMA
ÖULIN LÄÄNI									
VAALA	1	3	5	3	12	3	7	11	
MUHOS	1	3	3	4	11	3	8	12	
VUOLI JOKI		2		5	7	2	1	3	
KESTILÄ		1	3	8	12	1	4	5	
ÖULINSALO	1		5	8	14	1	8	10	
PUNASJÄRVI	7	1	3	9	20	1	12	20	
KÄRSÄMÄKI			5	6	11		5	5	
TAIVALKOSKI	1	2	14	12	29	1	17	21	
TFMMES			1	4	5		1	1	
TYRNÄVÄ		1	2	6	9	1	2	3	
MERTIJÄRVI			1	1	1				
UTA-JÄRVI		1	2	1	4	1	4	5	
NIVALA	3	2	8	14	27	2	11	16	
VII-TI	1	2	2	6	11	1	5	8	
YLIKIIKINKI		1	2	2	5	1	3	4	
PUIKKI	2	2	14	10	26	2	25	27	
PAITTI JOKI		1	2	3	8	1	4	8	
PIIPPOJA			3	2	5		5	5	
ÖULKKITILA	2	1	1	11	15	1	2	5	
PYHÄJOKI	1	1	3	3	8	3	5	13	
PYHÄJÄRVI ÖL	2	5	4	17	28	2	12	19	
PYHÄNTÄ		2	1	4	7		3	5	
RÄNTSILA			4	3	7		6	6	
RIFTSJÄRVI	1		2	6	9	1	3	4	
SIEVI	1	3	1	5	10	1	4	8	
SITKAJOKI	1		1	3	5	1	2	3	
VIHANTI	1		1	1	1	1	1	1	
KÄUPUNGIT	20	34	317	600	971	24	37	394	
KÄUPPALAT	2	3	14	14	33	2	19	24	
MÄÄLÄT SKUNNAT	59	80	270	586	995	67	490	653	
YHTEENSÄ	81	117	601	1200	1999	93	136	903	
LAPIN LÄÄNI									
KEMI	6	9	39	70	124	6	11	59	
TORNIO	4	3	31	33	71	5	5	39	
ROVANIEMI	7	7	52	218	284	7	10	63	

TIELIIKENNEVAHINGOT LÄÄNEITTÄIN JA KUNNITTAIN VÄGTRAFIKOLYCKOR LÄNS- OCH KOMMUNVIS
V.1974 ÅR 1974

LÄÄNI JA KUNTA	TIELIIKENNEVAHINGOT - VÄGTRAFIKOLYCKOR				UHRIT TIELIIKENNEVAHINGOISSA				
	KUOL. JOHT. MFD DÖDL. UTGÅNG	VAIK. LOUKK. JOHT.-MED SVAR SKADA	LIEV. LOUKK. JOHT.-MED LIND. SKADA	OMAI. VAUR. JOHT.-MED EGEND. SKADA	YHTEENSÄ SUMMA	KUOLLEET DÖDADE	VAIK. LOUKK. LOUKK. SVART LIND. SKAD.	LIEV. LOUKK. LOUKK. SUMMA	YHTEENSÄ SUMMA
LAPIN LÄÄNI									
KEMI-JÄRVI	1	1	13	16	31	1	1	15	17
INARI	2		1	28	31	2	3	3	5
KEMIN MLK	1	1	8	6	16	1	1	10	12
KITTILÄ		1	1	11	13		1	2	3
KOLARI			8	5	13			9	9
PELKOSENJEMÄ	1		5	9	15	1	1	7	8
PELLIÖ			2	3	5			9	9
POSTI	1	4	4	17	26	1	4	11	16
RANNA	2	1	5	18	26	2	1	6	9
ROVANJEMEN MLK	7	5	34	64	110	11	8	58	77
SALLA		1	1	3	5		1	2	3
SAVUKOSKI		2	3	6	11		2	5	7
SIMO	1	2	4	9	16	2	6	10	18
SODANKYLÄ	1	3	9	18	31	1	4	14	19
TERVOLO	1	3	2	12	18	1	3	7	11
UTSJOKI	1		1	1	2	1			1
YLTIOINIÖ		1	6	21	28		1	14	15
KAIPIUNGT	18	20	135	337	510	19	27	176	222
MAALAIKUNNAT	18	24	93	231	366	23	32	167	222
YHTEENSÄ	36	44	228	568	876	42	59	343	444
KAIPIUNGT	305	648	5540	11243	17736	332	757	7747	8836
KAIJPPALAT	47	66	297	490	900	54	80	482	616
MAALAIKUNNAT	427	550	2479	4482	7938	479	699	4402	5580
KOKO MAA	779	1264	8316	16215	26574	865	1536	12631	15032

23. TIELIIKENNEVAHINGOISSA KUOLLEET JA LOUKKAANTUNEET HENKILÖT POHJOISMAISSA
VV. 1969 - 1974
VID VÄGTRAFIKOLYCKOR DÖDADE OCH SKADADE PERSONER I DE NÖRDISKA LÄNDERNA
ÅREN 1969 - 1974

		Kuolleet Dödade	Loukkaan- tuneet Skadade	Yhteensä Summa	100 000 asukasta kohti Per 100 000 invånare		
					Kuolleet Dödade	Loukkaan- tuneet Skadade	Yhteensä Summa
Norja	1969	496	11 316	11 812	13	295	308
Norge	1970	560	11 760	12 320	14	304	318
	1971	533	11 079	11 612	14	285	299
	1972	490	11 316	11 806	13	288	301
	1973	511	10 972	11 483	13	278	291
	1974	509	10 240	10 749	13	258	271
Ruotsi	1969	1 275	23 199	24 474	16	292	307
Sverige	1970	1 307	22 230	23 537	16	276	293
	1971	1 213	21 872	23 085	15	270	285
	1972	1 194	21 256	22 450	15	262	276
	1973	1 177	22 551	23 728	14	277	292
	1974	1 197	20 902	22 099	15	256	271
Suomi	1969	1 006	15 248	16 254	21	324	346
Finland	1970	1 055	16 028	17 083	22	341	363
	1971	1 143	16 026	17 169	24	341	365
	1972	1 156	15 985	17 141	25	346	372
	1973	1 086	15 859	16 945	23	336	359
	1974	865	14 167	15 032	18	300	318
Tanska	1969	1 190	26 164	27 354	24	536	560
Danmark	1970	1 208	25 448	26 656	25	517	542
	1971	1 213	26 374	27 587	24	532	556
	1972	1 116	24 769	25 885	22	496	518
	1973	1 132	23 456	24 588	23	467	490
	1974	766	18 711	19 477	15	371	386

24. TIELIIKENNEVAHINGOISSA KUOLLEET JA LOUKKAANTUNEET HENKILÖT. LIIKENNÖJÄRYHMIT-
TÄIN POHJOISMAISSA VV. 1969 - 1974
VID VÄGTRAFIKOLYCKOR DÖDADE ELLER SKADADE PERSONER EFTER TRAFIKANTGRUPPER I
DE NÖRDISKA LÄNDERNA ÅREN 1969 - 1974

		Kuljettajat ja matkustajat - Förare och passagerare av					Jalankulki- jat ym. Fotgän- gare m. fl.	Yhteensä Summa
		Pölkku- pyörän Cykel	Mopedin Moped	Moott. pyörän Motor- cykel	Auton Bil	Muun ajo- neuvon Annat fordon		
Norja	1969	832	713	1 004	6 650	30	2 583	11 812
Norge	1970	855	687	981	7 083	29	2 685	12 320
	1971	787	633	1 006	6 854	45	2 287	11 612
	1972	881	682	970	6 833	85	2 355	11 806
	1973	805	650	857	6 919	88	2 164	11 483
	1974	825	691	819	6 312	74	2 028	10 749
Ruotsi	1969	2 057	2 205	1 164	16 064	145	2 839	24 474
Sverige	1970	1 953	1 904	1 168	15 502	149	2 861	23 537
	1971	2 020	1 886	1 258	15 139	102	2 680	23 085
	1972	1 892	1 680	1 393	14 991	95	2 399	22 450
	1973	2 156	1 781	1 220	16 109	129	2 333	23 728
	1974	2 031	1 728	1 414	14 282	154	2 490	22 099
Suomi	1969	1 516	1 228	764	9 850	207	2 689	16 254
Finland	1970	1 385	1 071	793	10 687	207	2 940	17 083
	1971	1 396	1 095	871	10 672	247	2 888	17 169
	1972	1 642	1 015	1 235	10 175	188	2 886	17 141
	1973	1 426	945	1 341	10 432	211	2 590	16 945
	1974	1 578	830	1 193	8 672	217	2 542	15 032
Tanska	1969	3 302	3 900	1 521	14 811	43	3 777	27 354
Danmark	1970	2 971	3 911	1 327	14 774	38	3 635	26 656
	1971	3 072	4 750	1 320	14 866	30	3 549	27 587
	1972	2 656	4 410	1 240	14 355	16	3 208	25 885
	1973	2 521	4 224	1 212	13 652	14	2 965	24 588
	1974	2 177	3 951	1 142	9 690	14	2 503	19 477

25. TIELIIKENNEVAHINGOISSA KUOLLEET JA LOUKKAANTUNEET HENKILÖT 100 000 ASUKASTA KOHTI IKÄRYHMITÄIN POHJOISMAISSA VV. 1969 - 1974
 VID VÄGTRAFIKOLYCKOR DÖDADE ELLER SKADADE PERSONER PER 100 000 INVÄNARE EFTER ÅLDERSGRUPP I DE NORDISKA LÄNDERNA ÅREN 1969 - 1974

		Ikä (vuotta) - Ålder (år)								
		0 - 2	3 - 6	7 - 14	15 - 17	18 - 19	20 - 24	25 - 64	65 -	Yhteensä Summa
Norja	1969	51	278	242	862	984	542	242	196	306
Norge	1970	59	271	265	824	976	544	259	231	318
	1971	51	240	226	810	931	549	243	206	299
	1972	54	240	238	809	1 085	545	238	203	301
	1973	58	229	244	757	954	520	230	216	291
	1974	50	203	223	721	977	479	207	213	271
Ruotsi	1969	55	166	187	744	967	582	277	207	307
Sverige	1970	53	158	187	707	938	562	260	211	293
	1971	52	138	179	749	921	531	256	200	285
	1972	49	128	166	733	923	506	252	199	276
	1973	53	127	180	761	967	596	267	207	292
	1974	46	119	170	792	940	492	242	195	271
Suomi	1969	55	207	199	525	793	589	353	236	346
Finland	1970	55	192	196	504	791	630	380	241	363
	1971	39	186	204	545	816	617	377	268	365
	1972	54	191	209	599	858	655	372	253	372
	1973	35	155	202	607	870	634	360	236	359
	1974	35	130	177	516	808	501	325	249	318
Tanska	1969	103	334	407	1 088	1 542	1 043	499	462	560
Danmark	1970	87	306	381	1 098	1 509	947	493	455	542
	1971	91	337	398	1 459	1 560	941	486	440	556
	1972	107	296	361	1 313	1 471	930	451	427	518
	1973	88	259	339	1 280	1 410	884	423	416	490
	1974	68	183	278	1 140	1 289	693	311	332	386

26. HENKILÖVAMMOIHIN JOHTANEISSA TIELIIKENNEVAHINGOISSA OSALLISINA OLLEET MOOTTORI-AJONEUVOT (MOPEdit PL) POHJOISMAISSA VV. 1969 - 1974
 DELAKTIGA MOTORFORDON (ECKL MOPEder) I VÄGTRAFIKOLYCKOR MED PERSONSKADA I DE NORDISKA LÄNDERNA ÅREN 1969 - 1974

		Moottori- pyörät Motor- cycklar	Henkilö- autot Person- bilar	Kuorma- ja pakettiautot Last- och paketbilar	Linja- autot Bussar	1 000 rekisteröityä ajoneuvoa kohti Per 1 000 registrerade fordon			
						Moottori- pyörät Motor- cycklar	Henkilö- autot Person- bilar	Kuorma- ja pakettiautot Last- och paketbilar	Linja- autot Bussar
Norja	1969	1 010	8 623	1 903	350	31	14	15	51
Norge	1970	982	9 189	2 004	373	32	14	15	53
	1971	934	8 721	1 717	315	33	12	13	43
	1972	952	8 981	1 644	378	37	12	11	50
	1973	829	8 798	1 641	367	38	11	11	47
	1974	792	8 097	1 549	327	41	9	11	40
Ruotsi	1969	1 094	20 564	2 230	440	24	10	16	34
Sverige	1970	1 121	19 859	2 093	446	26	9	15	32
	1971	1 182	19 217	1 971	444	27	8	14	31
	1972	1 312	18 923	1 756	421	31	8	12	28
	1973	1 152	20 158	1 950	460	28	8	13	29
	1974	1 329	18 443	1 688	442	31	7	11	27
Suomi	1969	751	11 049	2 608	610	16	17	27	78
Finland	1970	758	11 447	2 583	589	17	16	25	73
	1971	844	11 597	2 357	650	19	15	21	78
	1972	1 136	11 673	2 300	545	25	14	20	65
	1973	1 223	11 237	2 253	643	25	13	19	76
	1974	1 103	10 117	2 019	573	22	11	16	67
Tanska	1969	1 525	18 250	6 319	416	31	18	24	88
Danmark	1970	1 286	18 160	6 036	464	29	17	23	92
	1971	1 276	18 865	5 199	397	29	18	21	79
	1972	1 158	18 535	4 244	396	29	16	20	75
	1973	1 161	17 258	4 076	376	31	14	20	68
	1974	1 078	13 207	3 210	365	30	11	15	64

