

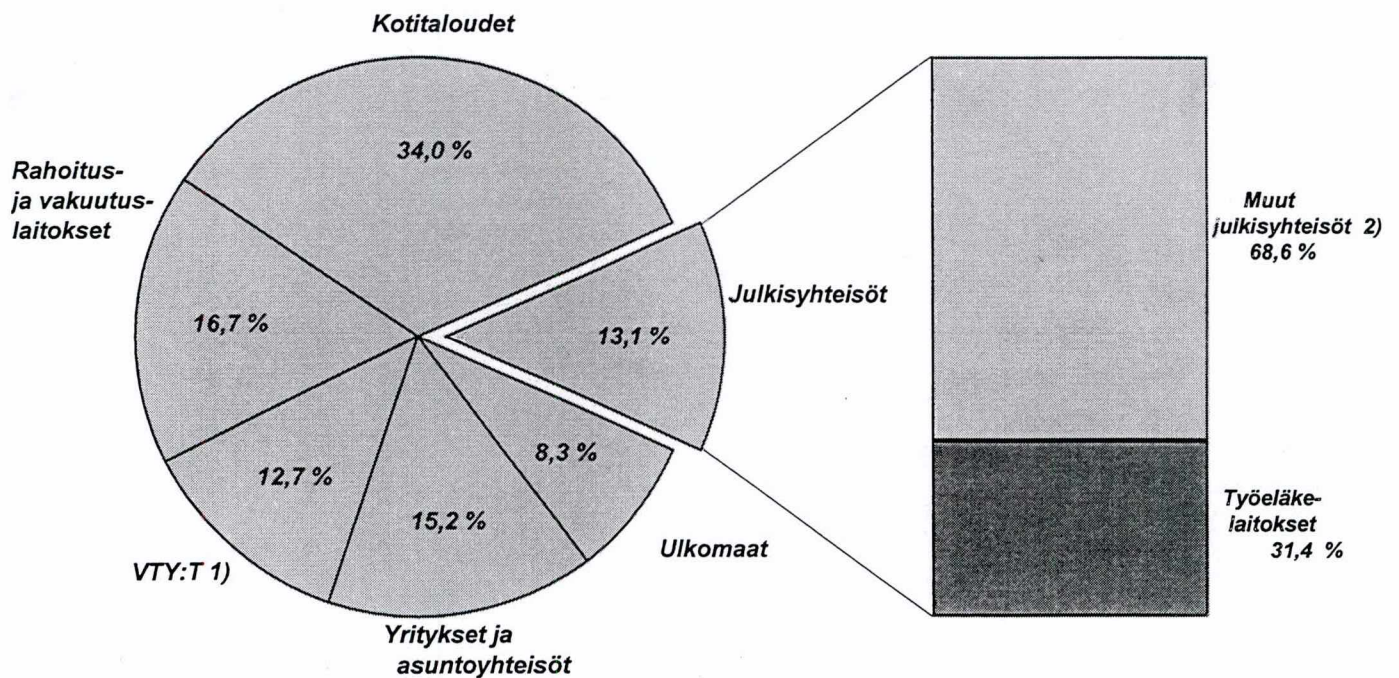
Sijoitusrahastot

Placeringsfonder

Mutual funds

2001

Sijoitusrahastojen arvon jakautuminen osuudenomistajasektoreittain 31.12.2001, %



1) Kotitalouksia palvelevat voittoa tavoittelemattomat yhteisöt

2) Valtionhallinto, kunnat, kuntayhtymät, Ahvenanmaan maakuntahallinto ja muut sosiaaliturvarahastot

<i>Sisällys</i>	<i>Innehåll</i>	<i>Contents</i>	
Katsaus	Översikt	Summary	<u>1</u>
Taulukot	Tabeller	Tables	
Taulukko 1. Sijoitusrahastot: Tuloslaskelma Tase Liitetietoja	Tabell 1. Placeringsfonder: Resultaträkning Balansräkning Bilageuppgifter	Table 1. Mutual funds: Profit and loss account Balance sheet Other information	<u>2</u>
Taulukko 2. Rahastoyhtiöt: Tuloslaskelma Tase Liitetietoja	Tabell 2. Fondbolag Resultaträkning Balansräkning Bilageuppgifter	Table 2. Fund management companies: Profit and loss account Balance sheet Other information	<u>10</u>
Tuoteseloste	Varudeklaration	Product description	<u>11</u>
Termiluettelo	Terminologi	Glossary of terms	<u>12</u>

	<i>Merkkien selitykset</i>	<i>Teckenförklaring</i>	<i>Symbols used</i>
M %	muutosprosentti edellisestä vuodesta	ändring från föregående år i procent	change on the previous year, per cent
R %	rakenneprosentti koko erästä	procentuella andelar av helheten	as a percentage of the whole item
(X)	muutosprosentti suurempi kuin 999,9	förändringsprocenten större än 999,9	percentage change larger than 999,9 per cent
(Z)	nimikkeellä ei tietoa vertailuajankohtana	posten visar inget saldo vid jämförelsetidpunkten	no data available on the item for the period of comparison
.	muutos negatiivisen ja positiivisen luvun välillä	förändring mellan ett negativt och positivt tal	change between the negative and positive figure
(Y)	nimikettä (riviä) ei ole vertailuajankohtana	posten (raden) finns inte vid jämförelsetidpunkten	item not compiled during the period of comparison

Sijoitusrahastot ja rahastoyhtiöt 2001

Sijoitusrahastojen määrä edelleen kasvussa

Suomessa oli vuoden 2001 lopussa 23 tilinpäätöksen tehnyttä rahastoyhtiötä, joiden hallinnoimista sijoitusrahastoista 279 teki tilinpäätöksen. Sijoitusrahastoja oli yhteensä 49 enemmän kuin vuoden 2000 lopussa: 31 osakerahastoa, 12 yhdistelmärahastoa, neljä pitkän koron rahastoa ja kaksi rahamarkkinarahastoa. Rahastoyhtiöiden määrä pieneni kahdella.

Rahastojen arvo kasvoi yli 10 prosenttia

Sijoitusrahastojen yhteenlaskettu arvo oli 15,4 miljardia euroa vuoden 2001 lopussa. Rahastojen arvo oli kymmenen prosenttia eli 1,4 miljardia euroa enemmän kuin vuotta aiemmin. Rahasto-osuuksien nettomerkinnot olivat 3,1 miljardia euroa; osuuksia merkittiin kaikkiaan noin 10 miljardilla ja lunastettiin noin seitsemällä miljardilla eurolla.

Osakerahastojen yhteenlaskettu arvo oli vuoden lopussa 6,5 miljardia euroa, mikä on kolme prosenttia edellisvuotta vähemmän. Yhdistelmärahastot olivat toiseksi suurin rahastotyyppi; niiden arvo oli yhteensä 3,3 miljardia euroa, mikä on viisi prosenttia vähemmän kuin vuotta aiemmin. Pitkän koron rahastoissa kasvu oli vuoden aikana 17 prosenttia ja rahamarkkinarahastoissa 89 prosenttia. Rahamarkkinarahastojen arvo nousi jo lähelle yhdistelmärahastoja eli 3,2 miljardiin euroon. Vipurahastojen arvo pieneni 24 prosenttia.

Rahamarkkinarahastoihin sijoitettiin vuoden aikana eniten varoja, 4,9 miljardia euroa. Nettomääräiset sijoitukset rahamarkkinarahasto-osuuksiin olivat 1,4 miljardia euroa. Osakerahastoihin sijoitettiin kaikkiaan yli 2,5 miljardia euroa. Nettomääräiset sijoitukset osakerahasto-osuuksiin olivat 1,2 miljardia euroa. Pitkän koron rahastojen nettomerkinnot olivat 331 miljoonaa ja yhdistelmärahastojen 112 miljoonaa euroa. Vipurahastoista nostettiin nettomääräisesti seitsemän miljoonaa euroa.

Osakkeiden osuus arvopaperisalkusta enää 55 prosenttia

Kaikkien rahastojen varallisuudesta 14,8 miljardia euroa oli sidottu arvopapereihin; siitä 8,1 miljardia osakkeisiin ja osuuksiin ja 4,8 miljardia joukkovelkakirjoihin. Rahaa ja pankkisaamisia rahastoilla oli 591 miljoonaa euroa. Osakkeiden ja osuuksien osuus rahastojen yhteenlasketusta arvopaperisalkusta oli 55 prosenttia, kun osuus vuotta aiemmin oli 63 prosenttia.

Osakerahastojen varallisuudesta 6,2 miljardia euroa oli sijoitettu osakkeisiin ja osuuksiin ja 251 miljoonaa pankkitalletuksiin. Yhdistelmärahastojen arvopaperisalkku koostui ensisijaisesti osakkeista ja osuuksista, joihin oli sijoitettu 1,8 miljardia, ja joukkovelkakirjoista, joihin oli sijoitettu 1,1 miljardia euroa.

Osakekurssien lasku heijastui rahastojen tulokseen

Osakekurssien jo pitkään jatkunut lasku painoi sijoitusrahastojen tuloksen jälleen negatiiviseksi vuonna 2001. Osakerahastojen tilikauden tappio oli 1,4 miljardia euroa: 627 miljoonaa euroa eli 80 prosenttia suurempi kuin vuotta aiemmin. Yhdistelmärahastot tekivät tappiota 287 miljoonaa ja vipurahastot 26 miljoonaa euroa. Rahamarkkinarahastot tuottivat voittoa 114 ja pitkän koron rahastot 110 miljoonaa euroa.

Kotitalouksilla yhä runsas kolmannes rahasto-osuuksista

Rahasto-osuuksien omistajia oli vuoden lopussa 1.035.601, kun vuotta aiemmin omistajia oli 935.250. Todellisuudessa omistajia on vähemmän, sillä sama sijoittaja voi esiintyä osuudenomistajana useassa rahastossa.

Kotitaloudet omistivat rahasto-osuuksia vuoden lopussa 5,3 miljardilla eurolla, mikä on 34 prosenttia rahasto-osuuksien yhteenlasketusta arvosta. Kotitaloudet omistivat yli puolet yhdistelmärahastojen, 39 prosenttia vipurahastojen, vajaan kolmanneksen osakerahastojen ja rahamarkkinarahastojen sekä noin viidenneksen pitkän koron rahastojen arvosta.

Vakuutuslaitokset, yritykset ja asuntoyhteisöt sekä kotitalouksia palvelevat voittoa tavoittelemattomat yhteisöt olivat seuraavaksi suurimmat omistajasektorit.

Sijoitusrahastot vuosina 1995-2001, miljoonaa euroa

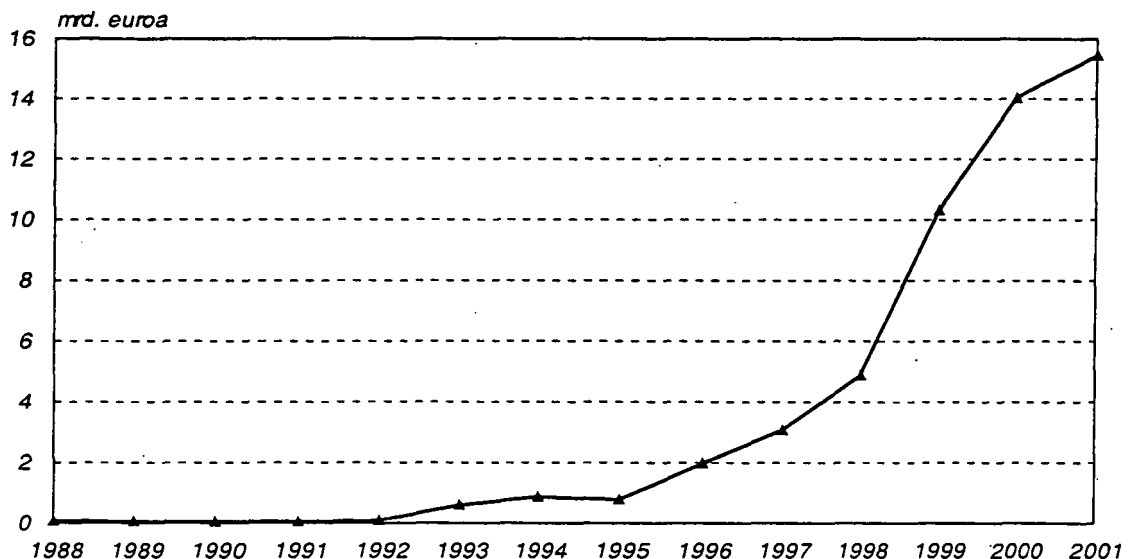
vuosi	tilikauden voitto / tappio	rahaston arvo	taseen loppu- summa	sijoitus- rahastojen lkm
2001	-1 503	15 447	15 666	279
2000	-988	14 030	14 333	230
1999	2 403	10 315	10 516	177
1998	330	4 890	4 958	114
1997	270	3 088	3 262	78
1996	132	1 981	2 091	60
1995	-6	876	926	44

Taulukko 1.1. Sijoitusrahastojen tuloslaskelmat ja taseet rahastotyypeittäin, 1 000 €

TULOSASKELMA	Rahastot yhteensä			Osake-rahastot			Pitkän koron rahastot
	31.12.2001	31.12.2000	M %	31.12.2001	31.12.2000	M %	31.12.2001
1. TUOTOT JA ARVONMUUTOKSET	-1 294 119	-772 094	68	-1 300 507	-661 223	97	122 023
a) Arvopapereiden nettotuotot	-1 701 384	-1 103 709	54	-1 407 183	-759 260	85	26 549
b) Johdannaissopimusten nettotuotot	-52 908	-39 542	34	-18 753	-14 567	29	1 564
c) Osinkotuotot ja voitto-osuudet	146 941	124 793	18	103 589	89 475	16	5 112
d) Korkotuotot	293 451	230 952	27	11 715	11 959	-2	88 571
e) Muut tuotot	19 781	15 412	28	10 125	11 170	-9	227
2. KULUT	209 031	215 960	-3	113 375	125 825	-10	12 035
a) Palkkiokulut	181 292	195 272	-7	96 112	109 563	-12	11 590
aa) Rahastoyhtiölle	172 374	186 204	-7	92 278	104 867	-12	10 813
ab) Sääilytysyhteisölle	8 918	9 068	-2	3 834	4 696	-18	777
b) Korkokulut	954	396	141	25	120	-79	401
c) Muut kulut	26 785	20 292	32	17 238	16 142	7	44
3. TILIKAUDEN VOITTO (TAPPIO)	-1 503 150	-988 054	52	-1 413 882	-787 048	80	109 988

TASE	Rahastot yhteensä			Osake-rahastot			Pitkän koron rahastot
	31.12.2001	31.12.2000	M %	31.12.2001	31.12.2000	M %	31.12.2001
Vastaavaa							
1. Arvopaperit markkina-arvoon	14 780 195	13 317 647	11	6 247 063	6 420 028	-3	2 192 184
2. Myyntisaamiset	101 498	200 542	-49	54 150	81 429	-34	3 677
3. Muut saamiset	55 039	50 428	9	16 677	12 329	35	1 283
a) Johdannaissopimusten arvonnousut	13 482	5 373	151	8 114	2 875	182	800
b) Muut	41 557	45 055	-8	8 563	9 454	-9	483
4. Siirtosaamiset	138 709	108 782	28	4 555	4 089	11	56 239
5. Rahat ja pankkisaamiset	590 953	655 999	-10	251 401	310 521	-19	73 630
Vastaavaa yhteensä	15 666 394	14 333 398	9	6 573 846	6 828 396	-4	2 327 013
		0			0		
Vastattavaa		0			0		
A RAHASTON ARVO		0			0		
1. Rahaston arvo	15 446 758	14 030 159	10	6 495 700	6 715 450	-3	2 308 673
B VIERAS PÄÄOMA		0			0		
1. Ostovelat	117 065	241 446	-52	47 179	90 031	-48	4 713
2. Muut velat	73 366	44 331	65	22 860	15 585	47	6 614
a) Johdannaissopimusten arvonalennukset	9 730	6 542	49	7 318	2 604	181	686
b) Muut	63 521	37 789	68	15 542	12 981	20	5 928
3. Siirtovelat	29 205	17 462	67	8 107	7 330	11	7 013
Vastattavaa yhteensä	15 666 394	14 333 398	9	6 573 846	6 828 396	-4	2 327 013

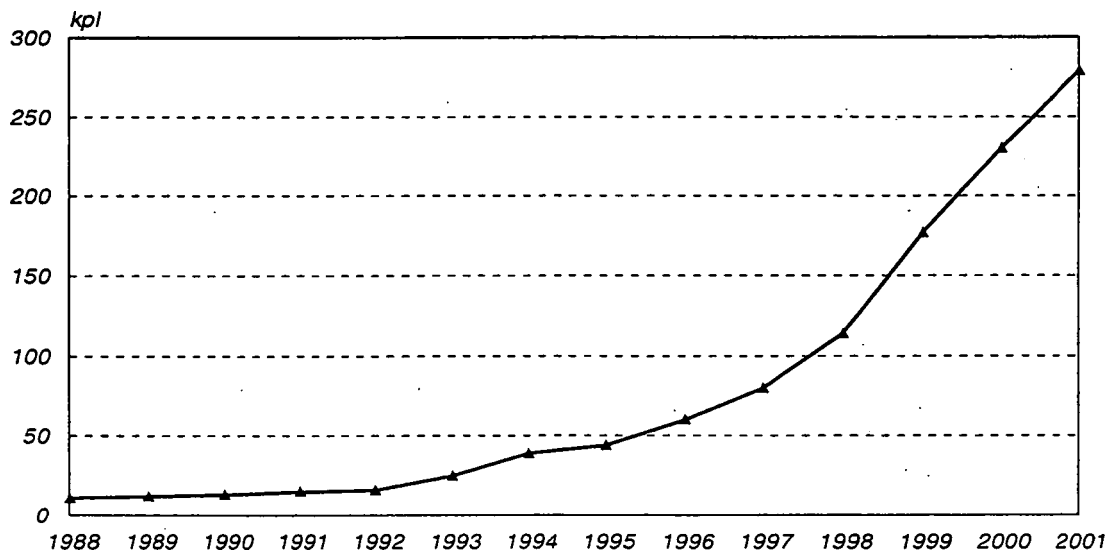
Kuvio 1.1. Sijoitusrahastojen arvo 1988 - 2001, mrd. €



31.12.2000		Rahamarkkina- rahastot		31.12.2001		31.12.2000		Yhdistelmä- rahastot		31.12.2001		31.12.2000		Vipu- rahastot		31.12.2001		31.12.2000		M %																																																																																																																										
112 661	8	127 649	78 550	63	-221 517	-231 863	-4	-21 767	-70 219	-69	38 099	-30	10 234	10 331	-1	-330 249	-343 260	-4	-735	-49 619	-99	736	113	-32	-9	256	-10 192	-1 012	907	-25 495	-24 690	3	0	(Z)	0	0	0	36 921	32 624	13	1 319	2 694	-51	73 712	20	115 028	67 695	70	76 357	76 396	0	1 780	1 190	50	114	99	2 419	533	354	5 646	3 389	67	1 364	206	562	8 987	34	13 889	9 561	45	65 928	66 580	-1	3 804	5 007	-24	8 739	33	12 309	8 584	43	58 591	63 768	-8	2 690	4 618	-42	8 025	35	11 373	7 731	47	55 319	61 135	-10	2 591	4 446	-42	714	9	936	853	10	3 272	2 633	24	99	172	-42	205	96	0	0	0	479	1	(X)	49	70	-386	43	2	1 580	977	62	6 858	2 811	144	1 065	319	234	103 674	6	113 760	68 989	65	-287 445	-298 443	-4	-25 571	-75 226	-66

31.12.2000		Rahamarkkina- rahastot		31.12.2001		31.12.2000		Yhdistelmä- rahastot		31.12.2001		31.12.2000		Vipu- rahastot		31.12.2001		31.12.2000		M %																																																																																																																																																																														
1 852 627	18	3 144 628	1 614 376	95	3 134 550	3 322 640	-6	61 770	107 976	-43	10 232	-64	1 188	14 884	-92	31 248	92 322	-66	11 235	1 675	571	2 585	-50	5 695	9 608	-41	10 010	6 706	49	21 374	19 200	11	1 460	-45	0	92	-100	4 209	886	375	359	60	498	1 125	-57	5 695	9 516	-40	5 801	5 820	0	21 015	19 140	10	46 061	22	39 408	17 567	124	37 768	39 999	-6	739	1 066	-31	76 535	-4	89 474	69 400	29	155 549	181 620	-14	20 899	17 923	17	1 988 040	17	3 280 393	1 725 835	90	3 369 125	3 643 287	-8	116 017	147 840	-22	0	0	0	0	0	0	0	0	0	0	0	0	0	0	0	0	0	0	0	0	1 969 469	17	3 214 895	1 698 414	89	3 320 059	3 506 230	-5	107 431	140 596	-24	0	0	0	0	0	0	0	0	0	0	9 926	-53	19 982	13 371	49	38 224	125 111	-69	6 967	3 007	132	7 403	-11	38 787	10 883	256	4 520	6 806	-34	585	3 654	-84	498	38	177	0	100	1 096	2 178	-50	453	1 262	-64	6 905	-14	38 610	10 883	255	3 309	4 628	-29	132	2 392	-94	1 242	465	6 729	3 167	112	6 322	5 140	23	1 034	583	77	1 988 040	17	3 280 393	1 725 835	90	3 369 125	3 643 287	-8	116 017	147 840	-22

Kuvio 1.2. Tilinpäätöksen tehneiden sijoitusrahastojen lukumäärä 1988 - 2001, kpl



Taulukko 1.2.1 Sijoitusrahastojen liitetietoja, rahastot yhteensä, 31.12.2001

A) Arvopaperisalkun sisältö liikkeeseenlaskijasektoreittain ja vaateittain, markkina-arvo, 1 000 €

sektorit:	vaateet:		Joukko- velkakirjat	Muut arvopaperit	Arvopaperit yhteensä	R %	M %
	Osakkeet ja osuudet julkisesti noteeratut	muut					
A) Kotimaa	2 186 127	159 404	1 539 824	1 327 366	5 212 721	35,3	0
Yritykset ja asuntoyhteisöt	2 131 177	29 738	248 949	481 861	2 891 725	19,6	-2
Talletuspankit	16 742		167 833	418 445	603 020	4,1	15
Rahamarkkinarahastot 1)		34 789			34 789	0,2	(Y)
Muut rahoitusta välittävät rahalaitokset	3 752		31 468	21 431	56 651	0,4	-46
Muut rahoituslaitokset 1)	30 222	94 877	27 095	59 032	211 226	1,4	(Y)
Rahoituksen ja vakuutuksen välitystä avustavat laitokset	171				171	0,0	(Y)
Vakuutuslaitokset	4 063				4 063	0,0	-95
Valtionhallinto			1 046 907	282 687	1 329 594	9,0	-5
Kunnat ja kuntayhtymät			17 572	63 910	81 482	0,6	194
Ulkomaat	5 652 279	63 753	3 295 599	555 843	9 567 474	64,7	18
EMU:n jäsenmaat	2 217 546	6 248	2 507 569	168 630	4 899 993	33,2	(Y)
Muut ulkomaat	3 434 733	57 505	788 030	387 213	4 667 481	31,6	(Y)
Yhteensä	7 838 406	223 157	4 835 423	1 883 209	14 780 195	100,0	11

B) Rahat ja pankkisaamiset, 1 000 €

Yhteensä					590 953	100,0	-10
Käteisvarat					359 369	60,8	(X)
Pankkitalletukset					153 542	26,0	-73
Alle 3 kk:n sijoitustodistukset					6 100	1,0	90
Alle 3 kk:n pituiset valtion velkasitoumukset					0	0,0	-100
Muut saamiset pankeilta					71 942	12,2	9
siitä: talletustodistukset					18 061	3,1	-3

C) Liikkeellä olevien rahasto-osuuksien jakaantuminen osuudenomistajien sektorin mukaan, 1 000 €

						R %	
Kotimaa					14 168 400	91,7	11
Yritykset ja asuntoyhteisöt					2 347 155	15,2	0
Talletuspankit					45 592	0,3	13
Rahamarkkinarahastot 1)					202	0,0	(Y)
Muut rahoitusta välittävät rahalaitokset					3 314	0,0	-56
Muut rahoituslaitokset 1)					143 630	0,9	(Y)
Rahoituksen ja vakuutuksen välitystä avustavat laitokset					23 136	0,1	105
Vakuutuslaitokset					2 371 810	15,4	14
Työeläkelaitokset					634 938	4,1	(Y)
Muut julkisyhteisöt					1 384 776	9,0	(Y)
Kotitaloudet					5 258 262	34,0	3
Kotitalouksia palvelevat voittoa tavoittelemattomat yhteisöt					1 955 585	12,7	-11
Ulkomaat					1 278 358	8,3	5
EMU:n jäsenmaat					131 839	0,9	(Y)
Muut ulkomaat					1 146 519	7,4	(Y)
Yhteensä					15 446 758	100,0	10

D) Rahastojen arvon erittely, 1 000 €

Rahastojen arvo 1.1.	13 988 622
Rahasto-osuuksien merkinnät	10 126 243
Rahasto-osuuksien lunastukset	-7 060 926
Tuotonjako	-104 031
Tilikauden voitto/tappio	-1 503 150
Rahastojen arvo 31.12.	15 446 758

E) Lukumäärätietoja vuoden lopussa

	kpl	
Osuuden omistajia	1 035 601	11
Tilinpäätöksen tehneitä sijoitusrahastoja	279	21

1) 'Rahamarkkinarahastot' ja 'Muut rahoituslaitokset' muodostivat yhdessä vanhan luokituksen 'Muut rahoituslaitokset'

Taulukko 1.2.2. Sijoitusrahastojen liitetietoja, osakerahastot, 31.12.2001

A) Arvopaperisalkun sisältö liikkeeseenlaskijasektoreittain ja vaateittain, markkina-arvo, 1 000 €

sektorit:	vaateet:		Joukko- velkakirjat	Muut arvopaperit	Arvopaperit yhteensä	R %	M %
	Osakkeet ja osuudet julkisesti noteeratut	muut					
A) Kotimaa	1 332 865	92 966	4 639	21 064	1 451 534	23,2	-12
Yritykset ja asuntoyhteisöt	1 297 452	13 749	1 647	9 978	1 322 826	21,2	-14
Talletuspankit	13 567		2 992	11 086	27 645	0,4	154
Rahamarkkinarahastot 1)		29 727			29 727	0,5	(Y)
Muut rahoitusta välittävät rahalaitokset							
Muut rahoituslaitokset 1)	19 448	49 490			68 938	1,1	(Y)
Rahoituksen ja vakuutuksen välitystä avustavat laitokset	42				42	0,0	(Y)
Vakuutuslaitokset	2 356				2 356	0,0	-94
Valtionhallinto					0	0,0	-100
Kunnat ja kuntayhtymät							
Ulkomaat	4 739 402	53 536	301	2 290	4 795 529	76,8	1
EMU:n jäsenmaat	1 847 595	5 344	230		1 853 169	29,7	(Y)
Muut ulkomaat	2 891 807	48 192	71	2 290	2 942 360	47,1	(Y)
Yhteensä	6 072 267	146 502	4 940	23 354	6 247 063	100,0	-3

B) Rahat ja pankkisaamiset, 1 000 €

Yhteensä	251 401	100,0	-19
Käteisvarat	143 391	57,0	(X)
Pankkitalletukset	75 804	30,2	-74
Alle 3 kk:n sijoitustodistukset	2 101	0,8	44
Alle 3 kk:n pituiset valtion velkasitoumukset			
Muut saamiset pankeilta	30 105	12,0	221
siitä: talletustodistukset	10 152	4,0	339

C) Liikkeellä olevien rahasto-osuuksien jakaantuminen osuudenomistajien sektorin mukaan, 1 000 €

		R %	M %
Kotimaa	5 865 705	90,3	0
Yritykset ja asuntoyhteisöt	713 867	11,0	-28
Talletuspankit	19 270	0,3	-3
Rahamarkkinarahastot 1)	80	0,0	(Y)
Muut rahoitusta välittävät rahalaitokset	2 516	0,0	-50
Muut rahoituslaitokset 1)	77 088	1,2	(Y)
Rahoituksen ja vakuutuksen välitystä avustavat laitokset	5 947	0,1	(X)
Vakuutuslaitokset	1 456 368	22,4	11
Työeläkelaitokset	439 380	6,8	(Y)
Muut julkisyhteisöt	409 147	6,3	(Y)
Kotitaloudet	2 055 719	31,6	-15
Kotitalouksia palvelevat:voittoa tavoittelemattomat yhteisöt	686 323	10,6	-13
Ulkomaat	629 995	9,7	-24
EMU:n jäsenmaat	59 370	0,9	(Y)
Muut ulkomaat	570 625	8,8	(Y)
Yhteensä	6 495 700	100,0	-3

D) Rahastojen arvon erittely, 1 000 €

Rahastojen arvo 1.1.	6 715 450
Rahasto-osuuksien merkinnät	2 522 408
Rahasto-osuuksien lunastukset	-1 304 617
Tuotonjako	-23 659
Tilikauden voitto/tappio	-1 413 882
Rahastojen arvo 31.12.	6 495 700

E) Lukumäärätietoja vuoden lopussa

	kpl	M %
Osuuden omistajia	674 765	8
Tilinpäätöksen tehneitä sijoitusrahastoja	144	27

1) 'Rahamarkkinarahastot' ja 'Muut rahoituslaitokset' muodostivat yhdessä vanhan luokituksen 'Muut rahoituslaitokset'

Taulukko 1.2.3. Sijoitusrahastojen liitetietoja, pitkän koron rahastot, 31.12.2001

A) Arvopaperisalkun sisältö liikkeeseenlaskijasektoreittain ja vaateittain, markkina-arvo, 1 000 €

sektorit:	vaateet:		Joukko- velkakirjat	Muut arvopaperit	Arvopaperit yhteensä	R %	M %
	Osakkeet ja osuudet julkisesti noteeratut	muut					
A) Kotimaa			453 163	83 547	536 710	24,5	-20
Yritykset ja asuntoyhteisöt			56 921	5 875	62 796	2,9	-9
Talletuspankit			570	16 707	17 277	0,8	-60
Rahamarkkinarahastot 1)							
Muut rahoitusta välittävät rahalaitokset			337		337		-97
Muut rahoituslaitokset 1)			5 135		5 135	0,2	(Y)
Rahoituksen ja vakuutuksen välitystä avustavat laitokset							
Vakuutuslaitokset							
Valtionhallinto			374 686	59 768	434 454	19,8	-18
Kunnat ja kuntayhtymät			15 514	1 197	16 711	0,8	152
Ulkomaat			1 568 663	86 811	1 655 474	75,5	40
EMU:n jäsenmaat			1 301 722	16 847	1 318 569	60,1	(Y)
Muut ulkomaat			266 941	69 964	336 905	15,4	(Y)
Yhteensä			2 021 826	170 358	2 192 184	100,0	18

B) Rahat ja pankkisaamiset, 1 000 €

				M %	
Yhteensä			73 630	100,0	-4
Käteisvarat			45 762	62,2	(X)
Pankkitalletukset			6 197	8,4	-90
Alle 3 kk:n sijoitustodistukset			699	0,9	-10
Alle 3 kk:n pituiset valtion velkasitoumukset					
Muut saamiset pankeilta			20 972	28,5	85
siitä: talletustodistukset			1 110	1,5	-37

C) Liikkeellä olevien rahasto-osuuksien jakaantuminen osuudenomistajien sektorin mukaan, 1 000 €

		R %	M %	
Kotimaa		2 057 000	89,1	12
Yritykset ja asuntoyhteisöt		249 696	10,8	-20
Talletuspankit		16 359	0,7	28
Rahamarkkinarahastot 1)				
Muut rahoitusta välittävät rahalaitokset		0	0,0	-100
Muut rahoituslaitokset 1)		23 066	1,0	(Y)
Rahoituksen ja vakuutuksen välitystä avustavat laitokset		4 203	0,2	-9
Vakuutuslaitokset		272 283	11,8	24
Työeläkelaitokset		84 524	3,7	(Y)
Muut julkisyhteisöt		374 747	16,2	(Y)
Kotitaloudet		452 669	19,6	7
Kotitalouksia palvelevat voittoa tavoittelemattomat yhteisöt		579 453	25,1	-4
Ulkomaat		251 673	10,9	89
EMU:n jäsenmaat		21 571	0,9	(Y)
Muut ulkomaat		230 102	10,0	(Y)
Yhteensä		2 308 673	100,0	17

D) Rahastojen arvon erittely, 1 000 €

Rahastojen arvo 1.1.	1 897 485
Rahasto-osuuksien merkinnät	1 735 042
Rahasto-osuuksien lunastukset	-1 404 388
Tuotonjako	-29 454
Tilikauden voitto/tappio	109 988
Rahastojen arvo 31.12.	2 308 673

E) Lukumäärätietoja vuoden lopussa

	kpl	M %
Osuuden omistajia	50 160	39
Tilinpäätöksen tehneitä sijoitusrahastoja	39	11

1) 'Rahamarkkinarahastot' ja 'Muut rahoituslaitokset' muodostivat yhdessä vanhan luokituksen 'Muut rahoituslaitokset'

Taulukko 1.2.4. Sijoitusrahastojen liitetietoja, rahamarkkinarahastot, 31.12.2001

A) Arvopaperisalkun sisältö liikkeeseenlaskijasektoreittain ja vaateittain, markkina-arvo, 1 000 €

sektorit:	vaateet:	Osakkeet ja osuudet	Joukko-	Muut	Arvopaperit	R %	M %
	noteeratut	julkisesti muut	velkakirjat	arvopaperit	yhteensä		
A) Kotimaa			593 981	948 426	1 542 407	49,0	48
Yritykset ja asuntoyhteisöt			59 277	381 454	440 731	14,0	166
Talletuspankit			158 735	311 419	470 154	15,0	22
Rahamarkkinarahastot 1)							
Muut rahoitusta välittävät rahalaitokset			30 413	20 921	51 334	1,6	-30
Muut rahoituslaitokset 1)			20 260	45 334	65 594	2,1	(Y)
Rahoituksen ja vakuutuksen välitystä avustavat laitokset							
Vakuutuslaitokset							
Valtionhallinto			323 586	129 467	453 053	14,4	26
Kunnat ja kuntayhtymät			1 710	59 831	61 541	2,0	219
Ulkomaat			1 156 598	445 623	1 602 221	51,0	179
EMU:n jäsenmaat			722 468	138 151	860 619	27,4	(Y)
Muut ulkomaat			434 130	307 472	741 602	23,6	(Y)
Yhteensä			1 750 579	1 394 049	3 144 628	100,0	95

B) Rahat ja pankkisaamiset, 1 000 €

				M %
Yhteensä			89 474	100,0
Käteisvarat			64 606	72,2 (X)
Pankkitalletukset			12 819	14,3 -78
Alle 3 kk:n sijoitustodistukset			3 300	3,7 (Z)
Alle 3 kk:n pituiset valtion velkasitoumukset			0	0,0 -100
Muut saamiset pankeilta			8 749	9,8 -5
siitä: talletustodistukset			2 390	2,7 -49

C) Liikkeellä olevien rahasto-osuuksien jakaantuminen osuudenomistajien sektorin mukaan, 1 000 €

		R %	M %
Kotimaa		2 888 914	89,9
Yritykset ja asuntoyhteisöt		1 027 012	31,9
Talletuspankit		3 299	0,1
Rahamarkkinarahastot 1)			
Muut rahoitusta välittävät rahalaitokset		797	0,0
Muut rahoituslaitokset 1)		35 919	1,1 (Y)
Rahoituksen ja vakuutuksen välitystä avustavat laitokset		12 811	0,4
Vakuutuslaitokset		160 125	5,0
Työeläkelaitokset		49 902	1,6 (Y)
Muut julkisyhteisöt		283 217	8,8 (Y)
Kotitaloudet		986 007	30,7
Kotitalouksia palvelevat voittoa tavoittelemattomat yhteisöt		329 825	10,3
Ulkomaat		325 981	10,1
EMU:n jäsenmaat		21 794	0,7 (Y)
Muut ulkomaat		304 187	9,5 (Y)
Yhteensä		3 214 895	100,0

D) Rahastojen arvon erittely, 1 000 €

Rahastojen arvo 1.1.	1 698 413
Rahasto-osuuksien merkinnät	4 904 515
Rahasto-osuuksien lunastukset	-3 492 163
Tuotonjako	-9 630
Tilikauden voitto/tappio	113 760
Rahastojen arvo 31.12.	3 214 895

E) Lukumäärätietoja vuoden lopussa

	kpl	M %
Osuuden omistaja	43 246	227
Tilinpäätöksen tehneitä sijoitusrahastoja	22	10

1) 'Rahamarkkinarahastot' ja 'Muut rahoituslaitokset' muodostivat yhdessä vanhan luokituksen 'Muut rahoituslaitokset'

Taulukko 1.2.5. Sijoitusrahastojen liitetietoja, yhdistelmärahastot, 31.12.2001

A) Arvopaperisalkun sisältö liikkeeseenlaskijasektoreittain ja vaateittain, markkina-arvo, 1 000 €

sektorit:	vaateet:		Joukko- velkakirjat	Muut arvopaperit	Arvopaperit yhteensä	R %	M %
	Osakkeet ja osuudet julkisesti noteeratut	muut					
A) Kotimaa	814 743	64 081	486 408	269 696	1 634 928	52,2	-8
Yritykset ja asuntoyhteisöt	796 469	13 632	131 104	84 306	1 025 511	32,7	-5
Talletuspankit	3 043		5 536	76 241	84 820	2,7	6
Rahamarkkinarahastot 1)		5 062			5 062	0,2	(Y)
Muut rahoitusta välittävät rahalaitokset	3 752		718	510	4 980	0,2	-73
Muut rahoituslaitokset 1)	9 772	45 387	1 700	13 698	70 557	2,3	(Y)
Rahoituksen ja vakuutuksen välitystä avustavat laitokset							
Vakuutuslaitokset	1 707				1 707	0,1	-95
Valtionhallinto			347 002	92 556	439 558	14,0	-13
Kunnat ja kuntayhtymät			348	2 385	2 733	0,1	56
Ulkomaat	898 249	10 217	570 037	21 119	1 499 622	47,8	-3
EMU:n jäsenmaat	362 040	904	483 149	13 632	859 725	27,4	(Y)
Muut ulkomaat	536 209	9 313	86 888	7 487	639 897	20,4	(Y)
Yhteensä	1 712 992	74 298	1 056 445	290 815	3 134 550	100,0	-6

B) Rahat ja pankkisaamiset, 1 000 €

			R %	M %
Yhteensä		155 549	100,0	-14
Käteisvarat		88 767	57,1	(X)
Pankkitalletukset		57 885	37,2	-61
Alle 3 kk:n sijoitustodistukset		0	0,0	-100
Alle 3 kk:n pituiset valtion velkasitoumukset		0	0,0	-100
Muut saamiset pankeilta		8 897	5,7	-67
siitä: talletustodistukset		1 639	1,1	-21

C) Liikkeellä olevien rahasto-osuuksien jakaantuminen osuudenomistajien sektorin mukaan, 1 000 €

		R %	M %
Kotimaa	3 253 101	98,0	-5
Yritykset ja asuntoyhteisöt	332 148	10,0	-16
Talletuspankit	6 663	0,2	12
Rahamarkkinarahastot 1)	122	0,0	(Y)
Muut rahoitusta välittävät rahalaitokset	0	0,0	-100
Muut rahoituslaitokset 1)	6 724	0,2	(Y)
Rahoituksen ja vakuutuksen välitystä avustavat laitokset	175	0,0	-95
Vakuutuslaitokset	464 235	14,0	5
Työeläkelaitokset	61 036	1,8	(Y)
Muut julkisyhteisöt	312 653	9,4	(Y)
Kotitaloudet	1 721 749	51,9	-8
Kotitalouksia palvelevat voittoja tavoittelemattomat yhteisöt	347 596	10,5	-36
Ulkomaat	66 958	2,0	-6
EMU:n jäsenmaat	27 816	0,8	(Y)
Muut ulkomaat	39 142	1,2	(Y)
Yhteensä	3 320 059	100,0	-5

D) Rahastojen arvon erittely, 1 000 €

Rahastojen arvo 1.1.	3 536 678
Rahasto-osuuksien merkinnät	902 460
Rahasto-osuuksien lunastukset	-790 697
Tuotonjako	-40 937
Tilikauden voitto/tappio	-287 445
Rahastojen arvo 31.12.	3 320 059

E) Lukumäärätietoja vuoden lopussa

	kpl	M %
Osuuden omistajia	262 589	3
Tilinpäätöksen tehneitä sijoitusrahastoja	67	22

1) 'Rahamarkkinarahastot' ja 'Muut rahoituslaitokset' muodostivat yhdessä vanhan luokituksen 'Muut rahoituslaitokset'

Taulukko 1.2.6. Sijoitusrahastojen liitetietoja, vipurahastot, 31.12.2001

A) Arvopaperisalkun sisältö liikkeeseenlaskijasektoreittain ja vaateittain, markkina-arvo, 1 000 €

sektorit:	vaateet:		Joukko- velkakirjat	Muut arvopaperit	Arvopaperit yhteensä	R %	M %
	Osakkeet ja osuudet julkisesti noteeratut	muut					
A) Kotimaa	38519	2 357	1 633	4 633	47 142	76,3	-51
Yritykset ja asuntoyhteisöt	37256	2 357		248	39 861	64,5	-55
Talletuspankit	132			2 992	3 124	5,1	-22
Rahamarkkinarahastot 1)						0,0	(Y)
Muut rahoitusta välittävät rahalaitokset							
Muut rahoituslaitokset 1)	1002				1 002	1,6	(Y)
Rahoituksen ja vakuutuksen välitystä avustavat laitokset	129				129	0,2	(Y)
Vakuutuslaitokset						0,0	-100
Valtionhallinto			1 633	896	2 529	4,1	59
Kunnat ja kuntayhtymät				497	497	0,8	(Z)
Ulkomaat	14 628	0	0	0	14 628	23,7	30
EMU:n jäsenmaat	7911				7 911	12,8	(Y)
Muut ulkomaat	6717				6 717	10,9	(Y)
Yhteensä	53147	2 357	1 633	4 633	61 770	100,0	-43

B) Rahat ja pankkisaamiset, 1 000 €

							M %
Yhteensä					20 899	100,0	17
Käteisvarat					16 843	80,6	(Z)
Pankkitalletukset					837	4,0	-91
Alle 3 kk:n sijoitustodistukset							
Alle 3 kk:n pituiset valtion velkasitoumukset							
Muut saamiset pankeilta					3 219	15,4	-64
siitä: talletustodistukset					2 770	13,3	-64

C) Liikkeellä olevien rahasto-osuuksien jakaantuminen osuudenomistajien sektorin mukaan, 1 000 €

						R %	M %
Kotimaa					103 681	96,5	-23
Yritykset ja asuntoyhteisöt					24 431	22,7	-43
Talletuspankit						0,0	-100
Rahamarkkinarahastot 1)							
Muut rahoitusta välittävät rahalaitokset							
Muut rahoituslaitokset 1)					832	0,8	(Y)
Rahoituksen ja vakuutuksen välitystä avustavat laitokset							
Vakuutuslaitokset					18 799	17,5	27
Työeläkelaitokset					96	0,1	(Y)
Muut julkisyhteisöt					5 013	4,7	(Y)
Kotitaloudet					42 122	39,2	-36
Kotitalouksia palvelevat voittoa tavoittelemattomat yhteisöt					12 388	11,5	45
Ulkomaat					3 750	3,5	-36
EMU:n jäsenmaat					1 289	1,2	(Y)
Muut ulkomaat					2 461	2,3	(Y)
Yhteensä					107 431	100,0	-24

D) Rahastojen arvon erittely, 1 000 €

Rahastojen arvo 1.1.	140 596
Rahasto-osuuksien merkinnät	61 818
Rahasto-osuuksien lunastukset	-69 061
Tuotonjako	-351
Tilikauden voitto/tappio	-25 571
Rahastojen arvo 31.12.	107 431

E) Lukumäärätietoja vuoden lopussa

	kpl	M %
Osuuden omistajia	4 841	-2
Tilinpäättöksen tehneitä sijoitusrahastoja	7	0

1) 'Rahamarkkinarahastot' ja 'Muut rahoituslaitokset' muodostivat yhdessä vanhan luokituksen 'Muut rahoituslaitokset'

Taulukko 2.1. Rahastoyhtiöiden tuloslaskelma ja tase, 31.12.2001, 1 000 €

TULOSLASKELMA	31.12.2001	m%
Merkintäpalkkiot	2 577	-74
Lunastuspalkkiot	5 206	-45
Hallinnointipalkkiot, oikaisuerät ja muut tuotot	163 281	-6
Liikevaihto	171 064	-12
Liiketoiminnan muut tuotot	709	77
Henkilöstökulut	-13 907	1
Palkat ja palkkiot	-11 281	1
Henkilösivukulut	-2 626	-1
Eläkekulut	-1 836	12
Muut henkilösivukulut	-790	-22
Poistot ja arvonalentumiset	-2 499	46
Liiketoiminnan muut kulut	-137 728	-4
Liikevoitto	17 639	-50
Rahoitustuotot ja -kulut	3 270	108
Satunnaiset erät	0	-100
Voitto ennen tilinpäätössiirtoja ja veroja	20 909	-45
Konserniavustus	-9 627	-56
Poistoeron muutokset	57	.)
Tilikauden verot	-3 287	-46
Tilikauden voitto	8 052	-17

TASE 31.12.2001 m%

Vastaavaa		
Pysyvät vastaavat		
Aineettomat hyödykkeet	2 812	1
Aineettomat oikeudet	2 194	16
Muut pitkävaikutteiset menot	618	-30
Liikearvo	1 061	-33
Aineelliset hyödykkeet	1 495	-3
Koneet ja kalusto	1 427	-6
Muut aineelliset hyödykkeet	68	135
Sijoitukset	179	-96
Vaihtuvat vastaavat		
Saamiset	33 391	44
Saamiset saman konsernin yrityksiltä	15 949	99
Muut saamiset	12 400	84
Siirtosaamiset	5 042	-41
Rahoitusarvopaperit	14 703	4
Rahat ja pankkisaamiset	28 570	-33
Yhteensä	82 211	-10

Vastattavaa

Oma pääoma		
Osakepääoma	27 368	-8
Osakeanti	0	-100
Ylikursssirahasto	3 433	54
Vararahasto	10	0
Edellisten tilikausien voitto	6 153	244
Tilikauden voitto	8 052	-17
Pääomalaina	571	-62
Poistoero	57	-61
Vieras pääoma		
Lyhytaikainen	36 567	-20
Ostovelat	1 001	-72
Velat saman konsernin yrityksille	6 813	10
Muut velat	1 506	-85
Siirtovelat	27 247	5
Yhteensä	82 211	-10

Taulukko 2.2. Rahastoyhtiöiden liitetietoja, 31.12.2001, 1 000 €

Rahat ja pankkisaamiset	31.12.2001	m%
Pankkisaamiset	25 306	-26
Talletukset	19 719	-41
Muut saamiset pankeilta	5 587	(X)
Rahat	3 264	-62
Yhteensä	28 570	-33

Rahastoyhtiöiden osakepääoman jakaantuminen sektoreittain

Yritykset ja asuntoyhteisöt	1 597	-51
Talletuspankit	7596	-31
Muut rahoitus- ja vakuutuslaitokset	16 656	19
Muut kotimaiset sektorit	526	0
EMU:n jäsenmaat	1	0
Muut ulkomaat	992	0
Yhteensä	27 368	-8

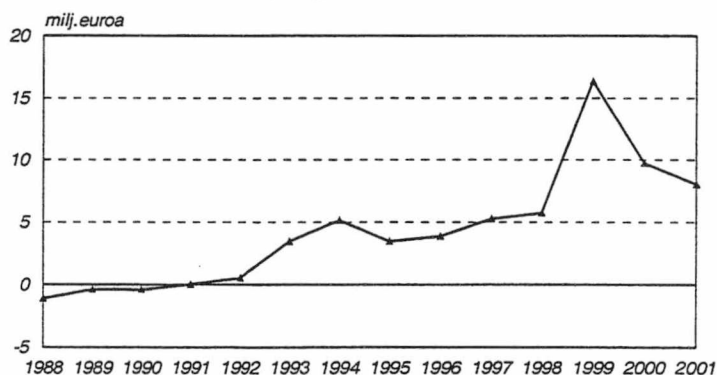
Rahastoyhtiöiden henkilökuntatietoja

Henkilökunnan lukumäärä	254	9
Palkat ja palkkiot tilikauden aikana	11 240	3
Työtunnit tilikauden aikana	441 283	24

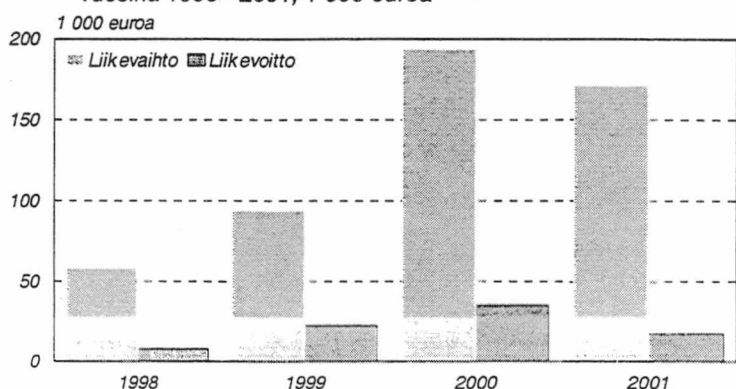
Lukumäärätietoja

Rahastoyhtiöiden lukumäärä	23	-8
Toimipaikkojen lukumäärä	23	-8
Tilinpäätöksen tehneiden sijoitusrahastojen lukumäärä	279	21

Kuvio 2.1. Rahastoyhtiöiden tilikauden voitto vuosina 1988 - 2001, milj. euroa



Kuvio 2.2. Rahastoyhtiöiden liikevaihto ja liikevoitto vuosina 1998 - 2001, 1 000 euroa



Taulukko 1.3. Sijoitusrahastojen neljännesvuositietoja, 2. neljännes 2002, 1 000 €

Sijoitusrahastojen varojen sijoittaminen

	Osake- rahastot	Pitkän koron rahastot	Raha- markkina rahastot	Vipu- rahastot	Yhdistelmä- rahastot	Yhteensä	Osuus%
S.11 Yritykset ja asuntoyhteisöt	1 252 772	74 864	976 341	31 597	948 265	3 283 839	20,7
S.1221 Talletuspankit (ml. sij.tod.)	10 910	28 638	667 547	999	118 840	826 934	5,2
S.1222 Rahamarkkinarahastot	343	27 762	0	0	16 597	44 702	0,3
S.1223 Muut rahoitusta välittävät rahalaitokset	238	3 374	76 954	0	9 016	89 582	0,6
S.123 Muut rahoituslaitokset	76 478	32 762	72 191	642	155 627	337 700	2,1
S.124 Rah. ja vak. välitystä avustavat laitokset	0	0	0	0	153	153	0,0
S.125 Vakuutuslaitokset	2 246	0	0	0	1 464	3 710	0,0
S.1311 Valtionhallinto	984	394 410	248 630	2 149	554 811	1 200 984	7,6
S.1313 Kunnat ja kuntayhtymät	0	2 717	37 820	0	3 133	43 670	0,3
S.2111 EMU:n jäsenmaat	1 445 337	1 443 432	1 088 429	54 049	714 757	4 746 004	30,0
S.2x Muut ulkomaat	2 869 013	703 228	1 264 776	7 748	418 047	5 262 812	33,2
Yhteensä	5 658 321	2 711 187	4 432 688	97 184	2 940 710	15 840 090	100,0
Talletustodistukset	3 479	4 757	3 570	0	1 423	13 229	

Sijoitusrahastojen arvon jakautuminen osuudenomistajasektoreittain

S.11 Yritykset ja asuntoyhteisöt	784 796	253 988	1 335 207	19 769	448 601	2 842 361	17,1
S.1221 Talletuspankit (ml. sij.tod.)	23 356	15 849	7 288	0	7 311	53 804	0,3
S.1222 Rahamarkkinarahastot	531	0	0	0	2 096	2 627	0,0
S.1223 Muut rahoitusta välittävät rahalaitokset	2 269	0	0	0	0	2 269	0,0
S.123 Muut rahoituslaitokset	91 459	67 204	60 968	775	4 302	224 708	1,4
S.124 Rah. ja vak. välitystä avustavat laitokset	38 363	7 194	13 690	0	445	59 692	0,4
S.125 Vakuutuslaitokset	1 226 923	506 652	175 661	105 953	473 893	2 489 082	15,0
S.13141 Työeläkelaitokset	702 716	256 710	118 591	1 633	125 031	1 204 681	7,2
S.13X Muut julkisyhteisöt	172 399	326 176	367 451	14 061	72 502	952 589	5,7
S.14 Kotitaloudet	1 685 104	558 213	1 580 200	28 469	1 446 266	5 298 252	31,8
S.15 Kotital. palv. voittoa tavoittelemattomat. yht.	630 731	594 879	449 509	13 089	445 461	2 133 669	12,8
S.2111 EMU:n jäsenmaat	62 987	24 133	43 730	1 402	36 314	168 566	1,0
S.2x Muut ulkomaat	493 277	258 856	388 672	1 897	69 488	1 212 190	7,3
Yhteensä	5 914 911	2 869 854	4 540 967	187 048	3 131 710	16 644 490	100,0
Rahastojen lukumäärä	157	46	22	8	74	307	

Tuoteseloste

'Sijoitusrahastot 2001' sisältää Rahoitustarkastuksen Suomessa rekisteröimien sijoitusrahastojen ja niitä hallinnoivien rahastoyhtiöiden tuloslaskelma- ja tasetietoja.

Sijoitusrahastot on luokiteltu eri rahastotyyppeihin niiden sijoituspolitiikan mukaan. Osakerahastot sijoittavat lähinnä osakkeisiin. Pitkän koron rahastot sijoittavat etupäässä pitkäaikaisiin joukkovelkakirjoihin. Rahamarkkinarahastot sijoittavat lyhytaikaisiin korkoinstrumentteihin. Yhdistelmärahastot sijoittavat sekä osakkeisiin että korkoa tuottaviin kohteisiin. Vipurahastot ovat osake- tai sekarahastoja, jotka tavoittelevat johdannaisia käyttäen osakerahastoja korkeampaa tuottoa hyväksyen samalla korkeamman riskitason.

Tilastokeskus on julkaissut sijoitusrahastotilastoa vuodesta 1988 alkaen. Sijoitusrahastoista julkaistaan tietoja myös neljännesvuosittain rahoitusmarkkinoiden kuukausisarjoja -julkaisussa (Tilastokeskus, Rahoitus-sarja).

Varudeklaration

'Placeringsfonder 2001' innehåller resultat- och balansräkningsuppgifter över de placeringsfonder som Finansinspektionen registrerat i Finland och över de fondbolag som administrerar dem.

Placeringsfonderna har indelats i olika typer av fonder efter den placeringspolitik de bedriver. Aktiefonder placerar närmast i aktier. Obligationsfonder placerar i huvudsak i långfristiga masskuldebrev. Penningmarknadsfonder placerar i kortfristiga ränteinstrument. Blandfonderna kan placera både i aktier och i räntebärande papper. Hävstångsfonderna är aktie- eller blandfonder, som använder derivativer för få att större avkastning och accepterar samtidigt högre risknivå än vanliga placeringsfonder.

Sedan år 1988 har Statistikcentralen publicerat statistik över placeringsfonder. Uppgifter om placeringsfonderna publiceras också kvartalsvis i finansmarknadens månadsseries (Statistikcentralen, serien Finansiering).

Product description

'Mutual funds 2001' includes data on financial statements of mutual funds and fund companies registered in Finland by Financial Inspection.

Mutual funds are classified on the basis of their investment policy. Equity funds invest mainly in stocks. Bond funds invest predominantly in long-term bonds. Money market funds invest in short-term fixed-income instruments. Combination funds make both fixed-income and equity investments. Hedge funds are equity or mixed funds that use derivatives for reaching higher yields than equity funds while accepting a higher level of risk.

Statistics Finland has published annual statistics on mutual funds since the year 1988. Quarterly information on mutual funds is also published in Monthly Series on Financial Markets (Statistics Finland, Finance Series).

Termiluettelo	Terminologi	Glossary of terms
Aineelliset hyödykkeet	Materiella tillgångar	Tangible assets
Aineettomat hyödykkeet	Immateriella tillgångar	Intangible assets
Aineettomat oikeudet	Immateriella rättigheter	Intangible rights
Alle 3 kk (pituiset)	Under 3 månader	Under 3 months
Arvopapereiden nettotuoto	Nettoavkastning av värdepapper	Net yield of securities
Arvopaperisalkun sisältö	Fördelning av värdepapper enligt finansobjekt och sektor	Division of securities by instrument and sector
liikkeeseenlaskiasektoreittain ja vaateittain	Värdepapper	Securities
Arvopaperit	Värdepapper till marknadsvärde	Securities at market value
Arvopaperit markkina-arvoon	Resultatet från tidigare år	Profit / loss brought forward
Edellisten tilikaudien voitto / tappio	Pensionskostnader	Pension costs
Eläkekulut	Medlemsländerna i EMU	Member States of the EMU
EMU:n jäsenmaat	Administreringarvoden, korrektivposter och övriga intäkter	Management fees, adjustment items and other income
Hallinnointipalkkiot, oikaisuerät ja muut tuotot	Antal anställda	Number of employees
Henkilökunnan lukumäärä	Lönebikostnader	Indirect employee costs
Henkilösivukulut	Personalkostnader	Employee costs
Henkilöstökulut	Nedskrivningar av derivativavta	Depreciation of derivative contracts
Johdannaissopimusten arvonalennukset	Värdesteeringar av derivativavta	Appreciation of derivative contracts
Johdannaissopimusten arvonnousu	Nettoavkastning av derivativavta	Net yield of derivative contracts
Johdannaissopimusten nettotuoto	Masskuldebrev	Bonds
Joukkovelkakirjat	Offentligt noterade	Publicly quoted
Julkisesti noteeratut	Offentlig sektor	General government
Julkisyhteisöt	Maskiner och inventarier	Machinery and equipment
Koneet ja kalusto	Koncernbidrag	Group contribution
Konsemiaivustus	Räntekostnader	Interest expenses
Korkokulut	Räntetäkter	Interest income
Korkotuoto	Hemland	Home country
Kotimaa	Hushåll	Households
Kotitaloudet	Hushållens icke-vinstsyftande organisationer	Non-profit institutions serving households
Kotitalouksia palvelevat voittoja tavoittelemattomat yhteisöt	Kostnader	Expenses
Kulut	Kommuner och samkommuner	Municipalities and joint municipal authorities
Kunnat ja kuntayhtymät	Kontanter	Cash reserves
Käteisvarat	Goodwill (affärsvärde)	Goodwill
Liikearvo	Övriga rörelsekostnader	Other expenses of business activity
Liiketoiminnan muut kulut	Övriga rörelsetäkter	Other income of business activity
Liiketoiminnan muut tuotot	Omsättning	Turnover
Liikevaihto	Rörelsevinst/-förlust	Business profit/loss
Liikevoitto/-tappio	Fördelning av utelöande fondandelar enligt andelsägares sektor	Division of shares outstanding by shareholders' sector
Liikkeellä olevien rahasto-osuuksien jakaantuminen osuudenomistajien sektorin mukaan	Antal	Number
Lukumäärä	Uppgifter om antal i slutet av året	Other information at the end of the financial year
Lukumäärätietoja vuoden lopussa	Inlösenprovisioner	Redemption fees
Lunastuspalkkiot	Kortfristig	Current
Lyhytaikainen	Marknadsvärde	Market value
Markkina-arvo	Tekningsprovisioner	Subscription fees
Merkintäpalkkiot	Inkl. bankcertifikat	Incl. certificates of deposit
Ml. sij. tod.	Miljard	Billion
Mrd.	Övriga värdepapper	Other securities
Muut arvopaperit	Övriga lönebikostnader	Other indirect employee costs
Muut henkilösivukulut	Övriga offentliga sektorei	Other general government
Muut julkisyhteisöt	Övriga inhemska sektorei	Other domestic sectors
Muut kotimaiset sektorit	Övriga kostnader	Other expenses
Muut kulut	Övriga långfristiga utgifter	Other long-term expenditure
Muut pitkävaikuttaiset menot	Övriga finansiella företag	Other financial intermediaries
Muut rahoituslaitokset	Övriga monetära finansinstitut som förmedlar finansiering	Other monetary financial institutions practising financial intermediation
Muut rahoitusta välittävät rahalaitokset	Övriga fordringar	Other receivables
Muut saamiset	Övriga intäkter	Other income
Muut tuotot	Övriga utlandet	Other countries and international organisations
Muut ulkomaat	Övriga skulder	Other liabilities
Muut velat	Försäljningsfordringar	Trade receivables
Myyntisaamiset	Kvartal	Quarter
Neljännes	Korrektivposter	Adjustment items
Oikaisuerät	Eget kapital	Capital and reserves
Oma pääoma	Aktieemission	Share issues
Osakeanti	Aktiekapital	Share capital
Osakepääoma	Aktiefonder	Equity funds
Osakerahastot	Aktier och andelar	Stocks and shares
Osakkeet ja osuudet	Dividenditäkter och vinstandelar	Dividend income and profit shares
Osinkotuoto ja voitto-osuudet	Leverantörsskulder	Trade payables
Ostovelat	Antalet andelsägare	Number of shareholders
Osuuden omistajia	Löner och arvoden	Salaries and fees paid
Palkat ja palkkiot	Löner och arvoden under räkenskapsperioder	Salaries and fees paid during the financial year
Palkat ja palkkiot tilikauden aikana	Provisionskostnader	Fees paid
Palkkiokulut	Av banker	From the banks
Pankeilta	Banktillgodohavanden	Receivables from the banks
Pankkisaamiset	Depositioner	Deposits
Pankkitalletukset	Obligationfonder	Bond funds
Pitkän koron rahasto	Avskrivningsdifferens	Accelerated depreciation
Poistoero	Förändring av avskrivningsdifferens	Change in accelerated depreciator
Poistoeron muutos		

Poistot ja arvonalentumiset	Avskrivningar och nedskrivningar	Depreciation and change in value
Pysyvät vastaavat	Bestående aktiva	Fixed assets
Pääomallaina	Kapitallån	Subordinated loan
Rahamarkkinarahastot	Penningmarknadsfonder	Money market funds
Rahastojen arvo	Fondernas värde	Value of the funds
Rahastojen arvon erittely	Specificering av fondernas värde	Breakdown of the value of the funds
Rahasto-osuuksien merkinnät	Teckningar av fondandela	Subscription of the units
Rahasto-osuuksien lunastukset	Inlösen av fondandela	Redemption of the units
Rahastot yhteensä	Fonderna totalt	Mutual funds, total
Rahastoyhtiö	Fondbolag	Fund management company
Rahastoyhtiöiden liitetietoja	Fondbolagens bilageuppgifter	Notes to the accounts of fund management companies
Rahastoyhtiöiden liikevaihto ja liikevoitto	Fondbolagens omsättning och rörelsevinst	Turnover and business profit of the fund management companies
Rahastoyhtiöiden lukumäärä	Antal fondbolag	Number of fund management companies
Rahastoyhtiöiden tilikauden voitto (milj. euroa)	Fondbolagens vinst under räkenskapsperioden (miljoner euro)	Profit of the fund management companies during the financial year (million euro)
Rahastoyhtiöiden tuloslaskelma ja tase	Fondbolagens resultat- och balansräkning	Profit and loss account and balance sheet of the fund management companies
Rahastoyhtiölle	Till fondbolaget	To the fund management company
Rahastoyhtiöiden henkilökuntatietoja	Uppgifter om fondbolagens personal	Information on the fund management companies' employees
Rahastoyhtiöiden osakepääoman iakaantuminen sektoreittain	Fördelning av fondbolagens aktiekapital enligt sektor	Division of fund management company share capital by sector
Rahat ja pankkisaamiset	Kassa och banktillgodohavanden	Cash in hand and cash at banks
Rahoituksen ja vakuutuksen välitystä avustavat laitokset	Institut för finansierings- och försäkringsverksamhet	Financial auxiliaries
Rahoitusarvopaperit	Finansieringsvärdepapper	Financial securities
Rahoitusuotot ja -kulu	Finansiella intäkter och kostnader	Financing income and costs
Saamiset	Fordringar	Receivables
Saamiset pankeilta	Fordringar hos banker	Claims on banks
Saamiset saman konsernin yrityksiltä	Koncernfordringar	Group receivables
Satunnaiset erät	Extraordinära poster	Extraordinary items
Sektorit	Sektorer	Sectors
Siirtosaamiset	Aktiva resultatregleringar	Prepaid expenses and accrued income
Siirtovelat	Passiva resultatregleringar	Accrued liabilities and deferred income
Siitä: talletustodistukset	Därv: depositionscertifikat	Thereof: certificates of deposit
Sijoitukset	Investeringar	Investments
Sijoitusrahastojen arvo (mrd.)	Placeringsfondernas värde (miljarder)	Value of the mutual funds (billion)
Sijoitusrahastojen arvon jakaantuminen osuudenomistajasektoreittain	Fördelning av placeringsfondernas värde enligt andelsägarsektor	Distribution of the value of mutual funds by owner sector of the units
Sijoitusrahastojen liitetietoja	Placeringsfondernas bilageuppgifter	Notes to the accounts of mutual funds
Sijoitusrahastojen neljännesvuositietoja	Kvartalsinformation om placeringsfonder	Quarterly information on mutual funds
Sijoitusrahastojen tuloslaskelmat ja taseet rahastotvpeittäin	Resultat- och balansräkningen av placeringsfonder enligt fondtyp	Profit and loss accounts and balance sheets of the funds by type of fund
Sijoitusrahastojen varojen sijoittaminen	Investering av placeringsfondernas tillgångar	Investment of the mutual funds' assets
Sijoitusrahastot	Placeringsfonder	Mutual funds
Sijoitustodistukset	Bankcertifikat	Certificates of deposit
Säilytysyhteisölle	Till förvaringsinstitut	To the custodian of the fund
Talletukset	Depositioner	Deposits
Talletuspankit	Depositionsbanker	Deposit banks
Talletustodistukset	Depositionscertifikat	Certificates of deposit
Tase	Balansräkning	Balance sheet
Tilikauden verot	Skatter under räkenskapsperioder	Taxes during the financial year
Tilikauden voitto (tappio)	Räkenskapsperiodens vinst (förlust)	Profit (loss) during the financial year
Tilinpäätöksen tehneiden sijoitusrahastojen lukumäärä (kol)	Antal placeringsfonder som har räkenskapsavslutning (antal)	Number of mutual funds that have closed the books
Tilinpäätöksen tehneitä sijoitusrahastoja	Placeringsfonder som gjort räkenskapsavslutning	Mutual funds that have closed the books
Toimipaikkojen lukumäärä	Antal arbetsställen	Number of establishments
Tuloslaskelma	Resultaträkning	Profit and loss account
Tuotonjako	Fördelning av intäkter	Division of income
Tuotot ja arvomuutokset	Intäkter och värdeförändringar	Income and change in value
Työeläkelaitokset	Arbetspensionsanstalter	Employment pension schemes
Työtunnit tilikauden aikana	Antal arbetstimmar under räkenskapsperioder	Hours worked during the financial year
Ulkomaat	Utländet	Rest of the world
Vaateet	Finansobjekt	Financial instruments
Vaihtuvat vastaavat	Rörliga aktiva	Variable assets
Vakuutuslaitokset	Försäkringsföretag	Insurance corporations
Valtionhallinto	Staten	Central government
Valtion velkasitoumukset	Statens skuldförbindelse	Treasury bills
Vararahasto	Reservföna	Reserve funds
Vastaavaa	Aktiva	Assets
Vastattavaa	Passiva	Liabilities and shareholders' equity
Velat saman konsernin yrityksille	Skulder till företag inom samma koncern	Amounts owed to the same group
Vieras pääoma	Frammande kapital	Creditors
Vipurahastot	Hävstångsfonder	Hedge funds
Voitto / tappio ennen tilinpäätössiiirtoja ja veroja	Vinst / förlust före bokslutsdispositioner och skatter	Profit / loss before voluntary provisions and income taxes
Yhdistelmärahastot	Blandfonder	Combination funds
Yhteensä	Totalt	Total
Ylikurssirahasto	Överkursfond	Premium funds
Yritykset ja asuntoyhteisöt	Icke-finansiella företag och bostadssamfund	Non-financial corporations and housing corporations

SVT Suomen virallinen tilasto
Finlands officiella statistik
Official Statistics of Finland

Rahoitus 2002:27
Finansiering
Financing

Lisätietoja – Förfrågningar – Inquiries:

Susanna Laine (09) 1734 3539
Mirja Laine (09) 1734 3330

Vastaava tilastojohtaja – Ansvarig statistikdirektör –
Director in charge:

Ari Tyrkkö

Rahastojen arvo rahastotyypeittäin, 4.neljännes 1997 – 2. neljännes 2002

