

Pankit

Tilasto
Statistik

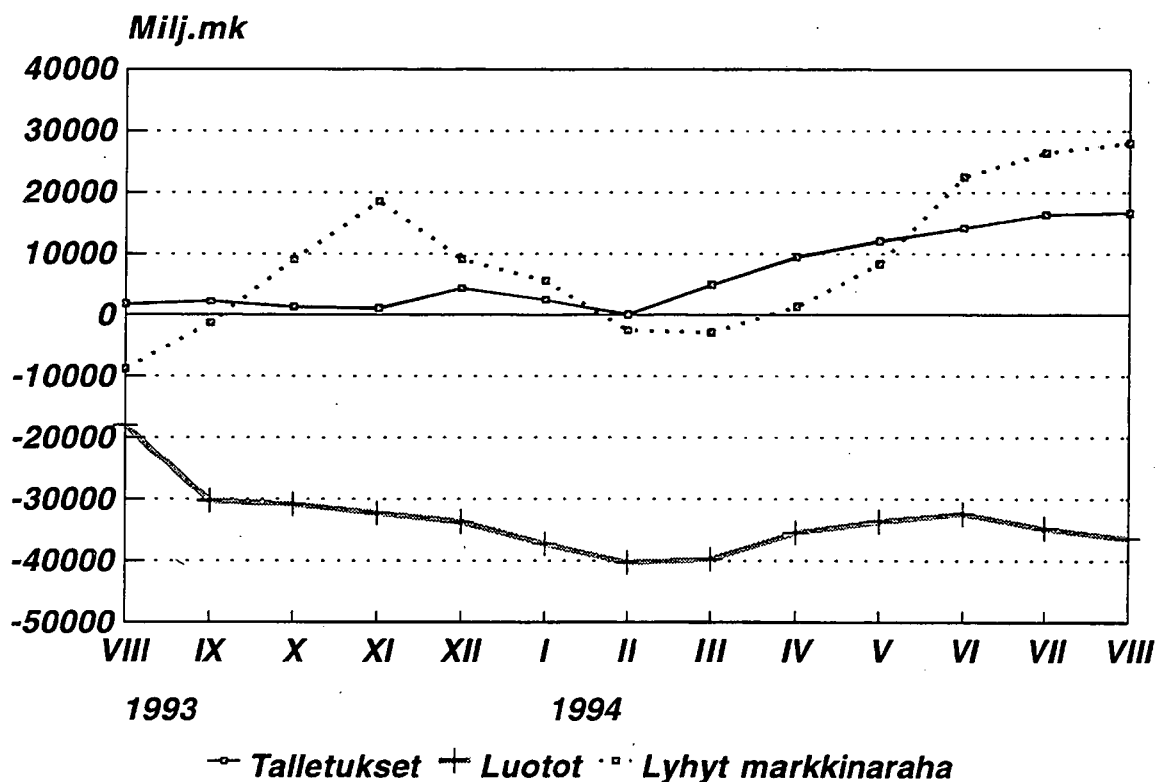
Bankerna
1994, Elokuu - Augusti

17.10.1994

Talletuspankkien ottolainaus ja luotot

Muutos edellisen vuoden vastaavaan kuukauteen

Elokuu 1993 - Elokuu 1994



SISÄLLYSLUETTELO

Katsaus

Asetelmat

Anto- ja ottolainaus

Markkinaraha

Taulukot

Pankkien tilatietoja

I	Suomen Pankin tila kuukauden lopussa	1
II	Liikepankkien tila kuukauden lopussa	3
V	Suomessa toimivien ulkomaalaisten rahalaitosten tila kuukauden lopussa	5

Talletukset

VII	Talletukset liikepankeissa vaateittain kuukauden lopussa	6
VIII	Talletukset osuuspankeissa vaateittain kuukauden lopussa	7
IX	Talletukset säästöpankeissa vaateittain kuukauden lopussa	8
X	Talletuspankkien ottolainaus yhteensä vaateittain kuukauden lopussa	9
XI	Suomessa toimivien ulkomaalaisten rahalaitosten ottolainaus vaateittain kuukauden lopussa	10

Luotonanto

XII	Liikepankkien antolainaus vaateittain kuukauden lopussa	11
XIII	Osuuspankkien antolainaus vaateittain kuukauden lopussa	12
XIV	Säästöpankkien antolainaus vaateittain kuukauden lopussa	13
XV	Talletuspankkien antolainaus yhteensä vaateittain kuukauden lopussa	14
XVI	Suomessa toimivien ulkomaalaisten rahalaitosten antolainaus vaateittain kuukauden lopussa	15

Säästökassat

XIX	Talletukset osuuskauppojen säästökassoissa tilityypeittäin verotuskriteerin mukaan sekä korkosidonnaisuuksittain kuukauden lopussa	16
-----	--	----

Tuoteseloste

Talouseliittisiä toimenpiteitä

(Raha-, korko- ja valuuttapolitiikka)

INNEHÅLLSFÖRTECKNING

Översikt

Texttabeller

Ut- och inlåning

Marknadspengar

Tablåer

Bankernas ställningsuppgifter

I	Finlands Banks ställning vid månadens slut	1
II	Affärsbankernas ställning vid månadens slut	3
V	Ställningen vid månadens slut för utländska penninginstitut i Finland	5

Depositioner

VII	Depositioner i affärsbankerna efter fordring vid månadens slut	6
VIII	Depositioner i andelsbankerna efter fordring vid månadens slut	7
IX	Depositioner i sparbankerna efter fordring vid månadens slut	8
X	Depositionsbankernas inlåning totalt efter fordring vid månadens slut	9
XI	Inlåning vid månadens slut för utländska penninginstitut i Finland	10

Utlåning

XII	Affärsbankernas utlåning efter fordring vid månadens slut	11
XIII	Andelsbankernas utlåning efter fordring vid månadens slut	12
XIV	Sparbankernas utlåning efter fordring vid månadens slut	13
XV	Depositionsbankernas utlåning totalt efter fordring vid månadens slut	14
XVI	Utlåning vid månadens slut för utländska penninginstitut i Finland	15

Sparkassor

XIX	Depositioner i handelslagens sparkassor efter kontotyp och beskattningskriterium samt enligt räntebindningen vid månadens slut	16
-----	--	----

Produktdeklaration

Ekonomiskpolitiska åtgärder

(penning-, ränte- och valutapolitik)

Katsaus elokuun 1994 rahamarkkinoihin **)

***Luotonanto supistui**

Pankkien markkaluotonanto väheni elokuussa 1469 milj. markalla 265923 milj. markkaan. Viime vuoden elokuuhun verrattuna markkaluotot supistuivat 8383 milj. markalla.

Valuuttaluottoja pankeilla oli elokuun lopussa 56349 milj. markkaa, jossa oli vähennystä kuukauden aikana 2322 milj. markkaa ja viime vuoden elokuuhun verrattuna 28011 milj. markkaa.

***Markkatalletukset kasvoivat elokuussa**

Pankeissa olevat markkatalletukset kasvoivat elokuussa 893 milj. markalla 275933 milj. markkaan. Viime vuoden elokuuhun verrattuna markkatalletukset kasvoivat 16533 milj. markalla. Valuuttatalletuksia pankeissa oli elokuun lopussa 15613 milj. markkaa. Tässä oli vähennystä heinäkuun loppuun verrattuna 1451 milj. markkaa.

Verottomat tilit vähenivät elokuun aikana 1024 milj. markalla 161422 milj. markkaan. Lähdeverolliset tilit kasvoivat heinäkuun lopusta 211 milj. markalla 56885 milj. markkaan. Viime vuoden elokuuhun verrattuna verottomat tilit kasvoivat 15645 milj. markalla. Lähdeverolliset tilit vähenivät vastaavana ajankohtana 12212 milj. markalla.

Muita verollisia tilejä oli elokuun lopussa 57626 milj. markkaa, joka oli 1706 milj. markkaa enemmän kuin kuukautta aikaisemmin. Viime vuoden elokuuhun verrattuna verottomat talletukset kasvoivat 13100 milj. markalla.

*** Pankkitalletuksia purkautuu marraskuun loppuun mennessä 33 mrd. markkaa - luottoja kuoleentuu 22 mrd. markkaa**

Elokuun lopun tietojen mukaan lähimmän kolmen kuukauden aikana määräaikaan sidotuista markkatalletuksista on purkautumassa 32870 milj. markkaa. Tämä on 30 prosenttia määräaikaan sidotuista talletuksista. Em. talletuksia oli elokuun lopussa kaikkiaan 108859 milj. markkaa, joka on 1004 milj. markkaa enemmän kuin kuukautta aikaisemmin. Viime vuoden elokuusta määräaikaan sidotut talletukset lisääntyivät 1675 milj. markalla.

Valuuttatalletuksista oli purkautumassa marraskuun loppuun mennessä 7929 milj.markkaa, joka on noin puolet valuuttatalletusten määrästä.

Markkaluotonannosta 21712 milj. markalla luottoaika päättyy kuole-tussuunnitelmien mukaan marraskuun loppuun mennessä. Tämä vastaa 9 prosenttia niistä markkaluotoista, jotka perustuvat kuoletussuun-nitelmiin. Luottoaikatarkastelussa ei ole mukana valtion varoista välitettyjä luottoja.

Valuuttamääräisistä luotoista 11367 milj. markalla päättyy kuoletusaika marraskuun loppuun mennessä. Tämä on 20 prosenttia valuuttamääräisestä luotonannosta.

***Säästökassatalletuksia elokuun lopussa 1700 milj. markkaa**

Osuuskauppojen säästökassoissa oli talletuksia elokuun lopussa 1700 milj. markkaa. Määräaikaan sidottuja talletuksia säästökassoilla oli 824 milj. markkaa.

Lähdeverollisilla tileillä oli talletuksia elokuun lopussa 1398 milj. markkaa ja verottomilla tileillä 302 milj. markkaa.

*** Markkinaraha**

Pankeilla oli markkinarahavelkaa elokuun 1994 lopussa 140558 milj.markkaa, joka oli 28559 milj.markkaa enemmän kuin edellisen vuoden elokuussa ja 20310 milj.markkaa vuoden 1993 loppua enemmän.

Pankkien markkinarahavelan keskikorko oli 5,56 prosenttia. Elokuussa 1993 markkinarahavelan hinta oli 7,32 ja vastaavasti vuoden 1993 lopussa 6,19 prosenttia.

**) Lähde: Tilastokeskus; Pankkien kuukausitilasto, elokuu 1994

ASETELMA 1: Talletuspankkien kotimainen ottolainaus yleisöltä vuoden 1994 elokuun lopussa

	31.8.1994		Muutos vuoden 1994 heinäkuusta			Muutos vuoden 1993 elokuusta		
	Mmk	Mmk	%	Mmk	%			
Liikepankit	184514	-546	-0,3	48862	36,0			
Osuuspankit	90918	31	0,0	15320	20,3			
Säästöpankit	16114	-43	-0,3	-47460	-74,7			
Yhteensä	291546	-558	-0,2	16722	6,1			

ASETELMA 2: Talletuspankkien kotimainen antolainaus yleisölle vuoden 1994 elokuun lopussa

	31.8.1994		Muutos vuoden 1994 heinäkuusta			Muutos vuoden 1993 elokuusta		
	Mmk	Mmk	%	Mmk	%			
Liikepankit	215619	-3565	-1,6	5530	2,6			
Osuuspankit	86768	-523	-0,6	7717	9,8			
Säästöpankit	19885	297	1,5	-49641	-71,4			
Yhteensä	322272	-3791	-1,2	-36394	-10,1			

ASETELMA 3: Talletuspankkien luotonotto yleisöltä tilityypeittäin vuoden 1994 elokuun lopussa

	31.8.1994		Muutos vuoden 1994 heinäkuusta			Muutos vuoden 1993 elokuusta		
	Mmk	Mmk	%	Mmk	%			
Verottomat tilit	161422	-1024	-0,6	15645	10,7			
Sekki- ja ps. tilit	6012	67	1,1	1214	25,3			
Käyttelytilit	88995	-729	-0,8	9046	11,3			
24 kk tilit	40989	-386	-0,9	-3532	-7,9			
36 kk tilit	23586	12	0,1	8464	56,0			
Muut	1840	12	0,7	453	32,7			
Lähdeverolliset tilit	56885	211	0,4	-12212	-17,7			
Sekki- ja ps. tilit	2186	-39	-1,8	-2922	-57,2			
Käyttelytilit	7455	-164	-2,2	131	1,8			
MTA:t	31031	860	2,9	-6925	-18,2			
Muut	16213	-446	-2,7	-2496	-13,3			
Muut verolliset tilit	57626	1706	3,1	13100	29,4			
Sekki- ja ps. tilit	38038	1054	2,8	10105	36,2			
Käyttelytilit	1848	84	4,8	271	17,2			
MTA:t	13117	557	4,4	3696	39,2			
Muut	4623	11	0,2	-972	-17,4			
Valuuttatilit	15613	-1451	-8,5	189	1,2			
----- siitä: ASP-tilit	1445	0	0,0	134	10,2			

ASETELMA 4: Talletuspankkien luotonanto yleisölle luottotyypeittäin vuoden 1994 elokuun lopussa

	31.8.1994		Muutos vuoden 1994 heinäkuusta			Muutos vuoden 1993 elokuusta		
	Mmk	Mmk	%	Mmk	%			
Sekki- ja ps. luotot	14006	-155	-1,1	-1580	-10,1			
Vekselit	1681	-52	-3,0	-1072	-38,9			
Korkotukilainat	32213	344	1,1	-734	-2,2			
Valtion var. väliteryt	6818	9	0,1	-210	-3,0			
Tavalliset velkakirjalainat	211205	-1615	-0,8	-4787	-2,2			
Valuuttamäär. luotot	56349	-2322	-4,0	-28011	-33,2			
----- siitä: ASP-luotot	13556	59	0,4	-429	-3,1			

ASETELMA 5A: Markkamääräiset talletukset jäljellä olevan talletusajan mukaan vuoden 1994 elokuun lopussa (määräaikaan sid. talletukset)

31.8.1994	Muutos vuoden 1994 heinäkuusta			Muutos vuoden 1993 elokuusta		
	Mmk	Mmk	%	Mmk	%	
<= 1kk	17239	-243	-1,4	-1372	-7,4	
1kk > <= 3kk	15631	480	3,2	2356	17,7	
3kk > <= 6kk	19811	-688	-3,4	-3487	-15,0	
6kk > <= 12kk	10010	600	6,4	-4381	-30,4	
12kk > <= 24kk	36881	1427	4,0	15173	69,9	
24kk > <= 60kk	8726	-440	-4,8	-6671	-43,3	
60kk >	5	1	25,0	0	0,0	
Muut määräaikaan sidotut 1)	556	-133	-19,3	57	11,4	
Yhteensä	108859	1004	0,9	1675	1,6	

ASETELMA 6A: Markkamääräiset luotot jäljellä olevan laina-ajan mukaan vuoden 1994 elokuun lopussa (pl. valtion var. välitetyt)

31.8.1994	Muutos vuoden 1994 heinäkuusta			Muutos vuoden 1993 elokuusta		
	Mmk	Mmk	%	Mmk	%	
<= 1kk	13852	1038	8,1	-3295	-19,2	
1kk > <= 3kk	7860	-827	-9,5	-765	-8,9	
3kk > <= 6kk	10281	-995	-8,8	-399	-3,7	
6kk > <= 12kk	14444	-221	-1,5	-2243	-13,4	
12kk > <= 24kk	27329	73	0,3	-1570	-5,4	
24kk > <= 60kk	64265	-113	-0,2	-2799	-4,2	
60kk > <=120kk	59848	5	0,0	862	1,5	
120kk >	34407	-205	-0,6	2946	9,4	
Muut	26921	-220	-0,8	-936	-3,4	
Yhteensä	259207	-1465	-0,6	-8199	-3,1	

ASETELMA 5B: Valuuttamääräiset talletukset jäljellä olevan talletusajan mukaan vuoden 1994 elokuun lopussa

31.8.1994	Muutos vuoden 1994 heinäkuusta			Muutos vuoden 1993 elokuusta		
	Mmk	Mmk	%	Mmk	%	
<= 1kk	6726	-2089	-23,7	
1kk > <= 3kk	1203	58	5,1	
3kk > <= 6kk	1364	303	28,6	
6kk > <= 12kk	70	30	75,0	
12kk > <= 24kk	70	-2	-2,8	
24kk > <= 60kk	0	0	0,0	
60kk >	0	0	0,0	
Avista- ja muut tilit	6232	254	4,2	
Yhteensä	15665	-1446	-8,5	

ASETELMA 6B: Valuuttamääräiset luotot jäljellä olevan laina-ajan mukaan vuoden 1994 elokuun lopussa

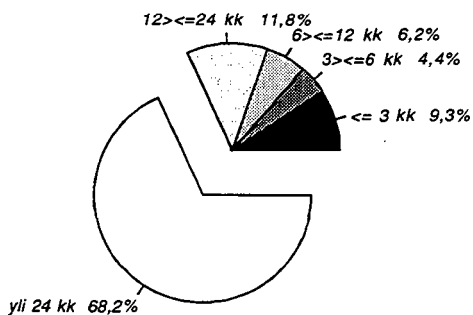
31.8.1994	Muutos vuoden 1994 heinäkuusta			Muutos vuoden 1993 elokuusta		
	Mmk	Mmk	%	Mmk	%	
<= 1kk	4730	659	16,2	
1kk > <= 3kk	6637	-862	-11,5	
3kk > <= 6kk	7446	-115	-1,5	
6kk > <= 12kk	7576	-870	-10,3	
12kk > <= 24kk	10270	-839	-7,6	
24kk > <= 60kk	12045	-777	-6,1	
60kk > <=120kk	3884	748	23,9	
120kk >	99	98	(X)	
Muut	3793	-324	-7,9	
Yhteensä	56480	-2282	-3,9	

*) sisältää myös ulkomaiset pankit

1) selvittämättömät määräaikaan sidotut tilit; esim. erääntyneet purkamattomat tilit yms.

.. vertailutietoa ei saatavissa

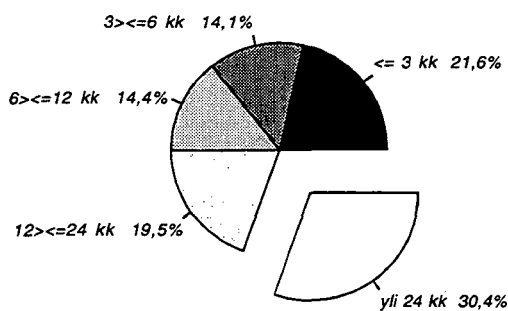
Markkaluottojen jäljellä olevat luottoajat* 31.8.1994



232 286 milj.markkaa

* Määräaikaan sidottu luotonanto kuoletussuunnitelman mukaisesti

Valuuttaluottojen jäljellä olevat luottoajat* 31.8.1994



52 687 milj.markkaa

* Määräaikaan sidottu luotonanto kuoletussuunnitelman mukaisesti

ASETELMA 7: Markkamääräiset talletukset jäljellä olevan talletusajan mukaan

***) korkosidonnaisuuksittain elokuun 1994 lopussa Mmk**

	Peruskorko- sidonnaiset	Markkinakorkosidonn. 3-5 vuoden	Helibor	Muut	Yhteensä
<= 1kk	2259	1	903	14076	17239
1kk > <= 3kk	4361		710	10560	15631
3kk > <= 6kk	9166	2	426	10217	19811
6kk > <= 12kk	5850		74	4086	10010
12kk > <= 24kk	34915		31	1935	36881
24kk > <= 60kk	7967		3	756	8726
60kk >	2			3	5
Muut määräaikaan sidotut 1)	78		44	434	556
Avista ja muut tilit	39401	9	15325	112379	167114
Yhteensä	103999	12	17516	154446	275973

ASETELMA 8: Markkamääräiset luotot jäljellä olevan laina-ajan mukaan korkosidon-

***) naisuuksittain elokuun 1994 lopussa Mmk (pl. valtion var. välitetyt)**

	Peruskorko- sidonnaiset	Markkinakorkosidonnaiset 3 vuoden	5 vuoden	Helibor	Muut	Yhteensä
<= 1kk	1941	449	154	5852	5456	13852
1kk > <= 3kk	2177	244	63	2778	2598	7860
3kk > <= 6kk	3254	327	85	4289	2326	10281
6kk > <= 12kk	4824	693	180	6026	2721	14444
12kk > <= 24kk	10155	1345	341	10395	5093	27329
24kk > <= 60kk	24004	3986	1108	22247	12920	64265
60kk > <= 120kk	20943	6161	1555	13749	17440	59848
120kk >	12514	3795	1335	7592	9171	34407
Muut	7373	886	288	11078	7296	26921
Yhteensä	87185	17886	5109	84006	65021	259207

* sisältää myös ulkomaiset pankit

ASETELMA 13: Talletuspankkien markkinarahan jakautuminen sijoitustyypeittäin *)

	Taseeseen sisältyvä markkinaraha			Taseen ulkopuolinen erityisottolainaus		Erityisottolainaus yhteensä	
	Vastaavaa 1 000 mk	Vastattavaa 1 000 mk	Keski- korko %	1 000 mk	Keski- korko %	1 000 mk	Keski- korko %
31.8.1994							
Enintään 1. vuoden							
Sijoitustodistukset	78732375	125599635	5,65				
Yritystodistukset	2466146						
Valtion velkasitoumukset	15354262						
Markkinarahavelkakirjat	2495320	10989667	4,66				
Kuntatodistukset	22929						
Muut	4470631	3938416	4,99				
Notariaattisijoitukset				2978053	5,61		
Yhteensä	103541663	140527718	5,56	2978053	5,61	143505771	5,56
Yli 1. vuoden							
Sijoitustodistukset		13575	8,58				
Yritystodistukset							
Valtion velkasitoumukset							
Markkinarahavelkakirjat		14589	9,38				
Kuntatodistukset							
Muut		1675	8,14				
Notariaattisijoitukset				6455	14,10		
Yhteensä	23982	29839	8,95	6455	14,10	36294	9,86

*) sisältää myös ulkomaalaisten omistamat rahalaitokset

ASETELMA 14: Muiden luottolaitosten markkinarahaottolainaus **)

	30.6.1994	Keski- korko	30.9.1994	Keski- korko	31.12.1994	Keski- korko
	1 000 mk	%	1 000 mk	%	1 000 mk	%
Sijoitustodistukset						
Yritystodistukset			9128637	4,71		
Markkinarahavelkakirjat			4075610	5,63		
Muu markkinaraha						
Yhteensä			13204247	5,00		

**) sisältää rahoitusyhtiöt, kiinnitysluottopankit ja luotto-osakeyhtiöt

I Suomen Pankin tila 31.8.1994 1000 mk, ja sen muutokset edelliseen kuukauteen ja edellisen vuoden vastaavaan kuukauteen verrattuna %

A	Vastaavaa	1 000 mk	Edell. kk:sta %	Ed.vuoden vast.kk:sta %
	Kulta ja valuuttasaamiset			
1	Kulta	2180466	0,0	0,0
2	Erityiset nosto-oikeudet	636205	-1,3	-6,5
3	Varanto-osuus Kansainvälisessä valuuttarahastossa	1447454	-2,2	-24,9
4	Vaihdettavat valuutat	48794316	-4,9	80,6
	Muut ulkomaiset saamiset			
6	Markkaosuus Kansainvälisessä valuuttarahastossa	5113645	0,0	5,2
7	Määräaikainen saaminen	0	0,0	-100,0
	Saamiset rahoituslaitoksilta			
8	Maksuvalmiusluotot	0	0,0	-100,0
9	Joukkovelkakirjat	881530	-0,8	-27,8
11	Sijoitustodistukset	4170082	192,9	51,2
12	Arvopaperit takaisinmyyntisitoumuksin	387011	-63,6	-90,8
13	Käteisvaraluotot	0	0,0	0,0
14	Muut	237950	0,0	0,0
15	Määräaikaiset luotot	0	0,0	0,0
	Saamiset julkiselta sektorilta			
16	Valtion velkasitoumuslainat	0	0,0	0,0
17	Joukkovelkakirjat	0	0,0	0,0
18	Luotot valtion vakuusrahastolle	0	0,0	0,0
19	Valtion metallirahavastuu	1817300	-0,3	28,7
20	Muut	0	0,0	0,0
	Saamiset yrityksiltä			
22	Kotimaisten toimitusten rahoitus (KTR) *	373790	-3,2	-35,0
23	Joukkovelkakirjat KTR	0	0,0	0,0
24	Joukkovelkakirjat Muut	0	0,0	0,0
25	Muut *	2823721	0,0	0,6
	Muut saamiset			
27	Rahamarkkinoiden vakauttamislainat	4732000	0,0	-36,1
28	Siirtosaamiset	0	0,0	0,0
29	Muut	158027	0,5	7,8
30	Aktivoidut menot ja menetykset rahamarkkinoiden vakauden turvaamisesta	1400000	0,0	-17,6
31	Yhteensä	75153497	-0,7	23,8
*	Luotot yleisölle; lainat	609023	-2,0	-23,2

I Suomen Pankin tila 31.8.1994 1000 mk, ja sen muutokset edelliseen kuukauteen ja edellisen vuoden vastaavaan kuukauteen verrattuna %

B	Vastattavaa	1 000 mk	Edell. kk:sta %	Ed.vuoden vast.kk:sta %
	Valuuttavelat			
33	Vaihdeettavat valuutat	196484	6,1	8,9
	Muut ulkomaiset velat			
37	Kansainvälisen valuuttarahaston markkatilit	5113668	0,0	5,2
38	Osoitetut erityiset nosto-oikeudet	1053068	-2,2	-10,3
39	Muut	0	0,0	0,0
	Liikkeessä oleva raha			
42	Setelit	12322098	-2,0	2,6
43	Metalliraha	1599531	0,0	24,4
44	Sijoitustodistukset	35040000	-2,6	91,9
	Velat rahoituslaitoksille			
48	Päivätalletukset	2252197	182,8	212,2
49	Määräaikaiset talletukset	0	0,0	0,0
50	Kassavarantotalletukset	0	0,0	0,0
51	Vähimmäisvarantotalletukset	6601609	2,1	4,6
52	Muut	0	0,0	-100,0
	Velat julkiselle sektorille			
55	Sekkitilit	657	-3,1	-59,4
56	Valtion vakuusrahaston talletukset	69899	-15,8	-52,6
57	Muut	0	0,0	0,0
	Velat yrityksille			
60	Investointi- ja alushankintatalletukset	1720316	-1,3	-24,7
61	Muut	0	0,0	0,0
	Muut velat			
62	Siirtovelat	0	0,0	0,0
63	Muut	96224	1,0	-37,4
64	Arvonjärjestelytili ja varaukset	3323629	-20,8	-56,1
	Oma pääoma			
66	Kantarahasto	5000000	0,0	0,0
67	Vararahasto	764117	0,0	0,0
68	Tulostili/Tilivuoden voitto	0	0,0	0,0
69	Yhteensä	75153497	-0,7	23,8
70	Setelinanto-oikeus	53058441	-4,6	66,8
71	Käytössä; Yhteensä	12601551	-2,0	2,0
72	Liikkeessä olevat setelit	12322098	-2,0	2,6
73	Muut vaadittaessa maksettavat sitoumukset	279453	-0,6	-19,8
74	Setelinantovara	40456890	-5,4	108,1

II LIIKEPANKKIEN TILA 31.8.1994 1 000 MK, JA SEN % -MUUTOKSET

A V A S T A V A A		1000 MK	EDELL. ED. VUOD. KK:STA LOPUSTA	ED. VUOD. VAST. KK.	S I J O I T U S O M A I S U U S		1000 MK	EDELL. ED. VUOD. KK:STA LOPUSTA	ED. VUOD. VAST. KK.
R A H O I T U S O M A I S U U S									
KASSA									
1	SUOMEN RAHA	2248594	6,0	-18,6	17,7				
2	ULKOMAAN RAHAT	158445	-11,0	-10,2	3,5				
3	MUU KASSA	145359	52,3	-71,9	-20,6				
KOTIMAISET SAAMISET									
4	ERITYISLAISET SUOMEN PANKISSA	4132566	3,4	3,8	26,1				
5	MUUT SAAMISET SUOMEN PANKILTA	2281020	177,4	22,7	205,2				
6	SAAMISET RAHALAITOKSILTA								
7	TALLETUKSET RAHALAITOKSISSA	5078659	-7,2		-7,7				
8	MUUT SAAMISET RAHALAITOKSILTA	9736751	21,9		-45,2				
9	SAAMISET MUILTA RAHOITUSLAITOKSILTA	8846475	-2,2		4,8				
10	SAAMISET VALTIOLTA	110590	-48,5	-25,5	-27,1				
11	LUOTOT YLEISÖLLE	207594688	-1,6	-8,2	2,5				
12	LUOTOT YLEISÖLLE LASKETUT VELKAKIRJAT	223557	7,8	-52,9	-55,4				
13	YLEISEN LIIKK. LASKETUT VELKAKIRJAT	2175901	16,2	-19,4	21,0				
14	MAKSUJEN VÄLITYS	14134557	5,5	-6,4	11,7				
15	SIIRTOSAAMISET	12110193	5,8	-4,6	19,1				
16	MUUT RAHOITUSVARAT								
ULKOMAISET SAAMISET									
17	SAAMISET RAHALAITOKSILTA	36654391	0,0	14,7	-8,3				
18	ULKOMAAN RAHAN MÄÄRÄISET	3219624	-11,4	-15,0	-47,5				
19	MARKKAMÄÄRÄISET								
20	SAAMISET MUILTA RAHOITUSLAITOKSILTA	3980972	-31,1	-63,8	-37,0				
21	ULKOMAAN RAHAN MÄÄRÄISET	255044	-50,4	(z)	45,7				
22	MARKKAMÄÄRÄISET	27779885	-6,8	-26,4	-34,1				
23	LUOTOT YLEISÖLLE								
24	LUOTOT YLEISÖLLE LASKETUT VELKAKIRJAT	5329	-98,0	-99,5	-99,5				
25	YLEISEN LIIKK. LASKETUT VELKAKIRJAT	8930401	-0,8	10,2	-1,2				
26	SIIRTOSAAMISET	715624	-15,9	126,6	58,0				
27	MUUT RAHOITUSVARAT	-2146138	-14,8	-24,7	(y)				
28	KOHDENTAMATT. TODENNÄK. LUOTTOTAPPIOT								
V A I H T O M A I S U U S									
KOTIMAINEN VAIHTO-OMAISUUS									
29	JOUKKOVELKAKIRJAT	14645609	-6,6	-20,2	-23,6				
30	MARKKAMÄÄRÄISET	2388460	-0,3	124,6	93,9				
31	ULKOMAAN RAHAN MÄÄRÄISET	85451843	10,0	70,1	161,6				
32	MUUT VELKAKIRJAT	563266	-1,9	17,6	50,4				
33	OSAKKEET JA OSUDET	38	-67,2	(z)	(z)				
34	MUU VAIHTO-OMAISUUS								
ULKOMAINEN VAIHTO-OMAISUUS									
35	JOUKKOVELKAKIRJAT	6484734	23,7	-49,0	-25,6				
36	MUUT VELKAKIRJAT	356037	-30,2	-77,2	-70,3				
37	MUUT VELKAKIRJAT	125908	-4,1	-11,6	-19,9				
38	MUU VAIHTO-OMAISUUS								
KÄ Y T T Ö O M A I S U U S, M E N O T									
P I T K Ä V Ä I K U T T . M E N O T									
KOTIMAINEN									
39	TYTÄRYHTIÖIDEN OSAKKEET JA OSUDET	4681712	1,2	2,9	14,2				
40	MUUT OSAKKEET JA OSUDET	564826	0,0	10,2	-23,0				
41	KIINTEISTÖYHT. OSAKKEET JA OSUDET	5216912	0,0	2,4	11,9				
42	KIINTEISTÖT	5785227	0,1	-0,7	-1,7				
43	MUU SIJOITUSMAISUUS	1207471	0,6	8,9	3,6				
44	KUMULATIIVINEN POISTOERO	809443	-3,4	0,1	-53,9				
45	ULKOMAINEN								
46	TYTÄRYHTIÖIDEN OSAKKEET JA OSUDET	2934206	-0,8	-1,5	-3,8				
47	MUUT OSAKKEET JA OSUDET	328362	-0,4	0,8	14,8				
48	KIINTEISTÖYHT. OSAKKEET JA OSUDET	98859	-1,0	-27,4	-31,9				
49	KIINTEISTÖT JA KIINT. YHT. OSAKKEET	181140	-2,9	-6,8	-17,9				
50	MUU	75901	0,0	0,0	-22,3				
51	KUMULATIIVINEN POISTOERO								
52	MUU	4161426	-13,2	2,2	2,8				
53	ULKOMAINEN	1195	-4,6	-98,2	-36,4				
54	TYTÄRYHTIÖIDEN OSAKKEET JA OSUDET	16966577	14,6		-26,0				
55	MUUT OSAKKEET JA OSUDET	3080500	11,4		7,4				
56	KIINTEISTÖYHT. OSAKKEET JA OSUDET	440594	13,4		26,4				
57	KIINTEISTÖT	41736	-14,4		-40,7				
58	MUU VAIHTO-OMAISUUS	6583630	14,9		-7,1				
59	JOUKKOVELKAKIRJAT	566733742	1,5		3,3				
60	MUUT VELKAKIRJAT								
61	MUU VAIHTO-OMAISUUS								

1) ESITETÄÄN MYÖS TAULUKOSSA XII ERILLISINÄ LUOTONSAAJARYHMINÄ

II LIIKEPANKKIEN TILA 31.8.1994 1 000 MK, JA SEN % -MUUTOKSET

B V A S T A T T A V A A		1000 MK	ED. VUOD. KK:STA LOPUSTA	ED. VUOD. VAST. KK.	1000 MK	ED. VUOD. KK:STA LOPUSTA	ED. VUOD. VAST. KK.
V I E R A S P Ä Ä O M A							
KOTIMAISET VELAT							
1)	71 YLEISÖN TALLETUKSET	181042179	-0,3	36,3	16492796	0,0	1,1
	72 VELAT SUOMEN PANKILLE	328251	-56,8	-93,9	0	0,0	-100,0
1)	73 VELAT MUILLE RAHALAITOKSILLE	21970475	5,6		4999253	0,0	-51,5
	74 RAHALAITOSTEN TALLETUKSET	569973	20,7		291698	-0,1	-0,8
1)	75 RAHALAITOSTEN RAHALAITOKSILLE	4523197	3,5		12483032	-0,1	-0,7
	76 MUUT VELAT RAHOITUSLAITOKSILLE	2030724	11,8		208463	0,0	-20,6
	77 VELAT VALTIOLLE	7013408	-18,6	27,5	15286	0,0	-8,5
	78 JOUKKOVELKAKIRJALAINAT	8312376	0,2	10,0	0	0,0	-100,0
	79 MUUT VELKAKIRJAT	94362879	5,1	18,4	-8379958	0,0	61,5
	80 MUUT VELAT	18934894	14,0	-11,4	0	0,0	-100,0
	81 MAKSUJEN VÄLITYS	8211928	37,8	28,8	0	0,0	0,0
	82 SIIRTOVELAT	9537091	0,9	33,7	0	0,0	0,0
ULKOMAISET VELAT							
	83 VELAT RAHALAITOKSILLE	66830297	-2,9	-16,6	21213240	13,8	-23,2
	84 ULKOMAAN RAHAN MÄÄRÄISET	2700412	-3,9	13,2	332470	12,0	-50,6
	85 VELAT MUILLE RAHOITUSLAITOKSILLE	3275312	-1,8	-34,9	1812536	13,2	19,6
	86 MARKKAMÄÄRÄISET	174951	35,3	739,8	507708	13,9	1,0
	87 JOUKKOVELKAKIRJALAINAT	48341194	-0,7	-14,5	124214	7,0	-48,5
	88 MUUT VELKAKIRJAT	16769738	-4,5	-15,4	452710	0,4	-1,8
	89 MUUT VELAT	10575948	2,3	5,8	1237129	31,4	-24,1
	90 SIIRTOVELAT	8325155	-3,1	-5,8	566733742	1,5	3,3
91	A R V O S T U S E R Ä T	0	0,0	0,0			
V A R A U K S E T							
	92 LUOTTOTAPPIOVARAUKSET	904556	-0,2	-1,0	92367739	-5,0	-13,1
	93 MUUT VARAUKSET	130634	0,0	0,0	17074491	-0,3	11,2
	KUMULATIIVINEN POISTOERO	77593	0,0	0,0			3,8

1) ESITETÄÄN MYÖS TAULUKOSSA VII ERILLISINÄ TALLETTAJARYHMINÄ

V KOTIMAISTEN ULKOMAALAISTEN OMISTAMIEN RAHALAITOSTEN TILA 31.8.1994 1 000 MK, JA SEN % -MUUTOKSET

A V A S T A A V A A	1000 MK	EDELL. KK:STA	ED.VUOD. LOPUSTA	ED.VUOD. VAST.KK.	B V A S T A T T A V A A	1000 MK	EDELL. KK:STA	ED.VUOD. LOPUSTA	ED.VUOD. VAST.KK.
R A H O I T U S O M A I S U U S			(X)	(X)	V I E R A S P Ä Ä O M A				
1 KASSA	626	-24,0			KOTIMAISET VELAT				
KOTIMAISET SAAMISET					18 YLEISÖN TALLETUKSET	93714	5,6	-9,0	-59,4
2 SAAMISET RAHOITUSLAITOKSILTA	302126	172,4	532,7	-52,7	19 VELAT RAHOITUSLAITOKSILLE	87391	-58,2	-85,8	-86,8
3 LUOTOT YLEISÖLLE	230700	29,0	45,5	-21,9	20 MUUT VELAT	6926024	12,0	79,2	53,4
4 MUUT VARAT	480150	173,3	-10,7	-5,4	ULKOMAISET VELAT				
ULKOMAISET SAAMISET					21 VELAT RAHOITUSLAITOKSILLE	1506533	32,7	15,2	-40,4
5 SAAMISET RAHOITUSLAITOKSILTA	1328884	34,9	48,5	-33,2	22 MUUT VELAT	308078	-11,7	164,4	167,8
6 LUOTOT YLEISÖLLE/MUUT VARAT	69369	12,9	-39,0	-72,3	23 ARVOSTUSERÄT	0	0,0	0,0	0,0
V A I H T O - O M A I S U U S					24 VARAUKSET	36879	0,0	-32,7	-38,3
7 KOTIMAINEN VAIHTO-OMAISUUS	6556854	0,8	67,8	63,6	25 OMA PÄÄOMA	0	0,0	-100,0	-100,0
8 ULKOMAINEN VAIHTO-OMAISUUS	0	0,0	0,0	0,0	26 KOROT	434131	14,9		-50,8
S I J O I T U S O M A I S U U S					27 MUUT TUOTOT	22644	21,4		-55,4
9 KOTIMAISET SIJOITUKSET	2215	0,0	-98,9	-98,7					
10 ULKOMAISET SIJOITUKSET	0	0,0	-100,0	-100,0					
11 MUUT OMAISUUSERÄT	7231	-2,1	-37,1	-64,0					
12 KOROT	399619	16,6		-52,5					3,4
13 MUUT KULUT	37620	17,0		-31,6	28 YHTEENSÄ	9415394	12,1		
14 YHTEENSÄ	9415394	12,1		3,4	29 VASTUUSITOUKSET	920923	-5,4	-31,7	-41,1

VIII TALLETUKSET OSUUSPANKKEISSA VAATEITAIN 31.8.1994, 1 000 MK JA KPL

		KUUKAUDEN ALUSSA	OTOT	PANOT	KUUKAUDEN LOPUSSA	TILEJÄ
		1000 MK	1000 MK	+	1000 MK	KPL (31.12.)
I	KOTIMAISET TALLETUKSET					
	A YLEISÖN TALLETUKSET					
	MARKKAMÄÄRÄISET					
	VEROTTOMAT TILIT					
	SEKKI- JA SIIRTOTILIT	1 4247707			4179878	
	KÄYTTELYTILIT	2 33413186			33137871	
	24 KK TILIT	3 15065306			14938913	
	36 KK TILIT	4 9171288			9173015	
	MUUT	5 428222			428469	
	LÄHDEVEROLLISET TILIT					
	SEKKI- JA SIIRTOTILIT	6 1260129			1237448	
	KÄYTTELYTILIT	7 0			0	
	MÄÄRÄAIKAISTILIT	8 6430311			6381704	
	MUUT	9 7011578			6977556	
	MUUT VEROLLISET TILIT					
	SEKKI- JA SIIRTOTILIT	10 8216803			8715977	
	KÄYTTELYTILIT	11 0			0	
	MÄÄRÄAIKAISTILIT	12 1406943			1389502	
	MUUT	13 1908707			1929495	
	VALUUTTATILIT	14 359780			364389	
	YHTEENSÄ (1-14)	88919960			88854217	
	B MUIDEN RAHALAITOSTEN TALLETUKSET					
	MARKKAMÄÄRÄISET	16 0			0	
	VALUUTTATILIT	17 0			0	
1)	C MUIDEN RAHOITUSLAITOSTEN TALLETUKSET	18 1967121			2063747	
	D VALTION TALLETUKSET	23 0			0	
	YHTEENSÄ (1-23)	90887081			90917964	
II	ULKOMAISTEN YKSIKÖIDEN TALLETUKSET	25 0			0	
1)	SIITÄ KIINN.LUOTTOPANKKIEN MARKKAMÄÄR. TALLETUKSET	0			0	
	KIINN.LUOTTOPANKKIEN ULKOM. RAHAN MÄÄR. TALLETUKSET	0			0	
	MUUT ULKOMAAN RAHAN MÄÄR. TALLETUKSET	0			0	

XII LIIKEPANKKIEN ANTOLAINAUS VAATEITTAIN 31.8.1994, 1000 MK JA KPL

		KUUKAUDEN ALUSSA	NOSTETTU +	MAKSETTU -	KUUKAUDEN LOPUSSA	LUOTTOJA
		1000 MK	1000 MK	1000 MK	1000 MK	KPL (31.12.)
I KOTIMAISET LUOTOT						
A LUOTOT YLEISÖLLE						
MARKKAMÄÄRÄISET						
	1	8976491	46735558	46882524	8829525	
	2	618870	99061	127791	590140	
	3	127954376	3366258	4539020	126781614	
	4	17342560	349324	184794	17507090	
	5	1583611	6790	18207	1572194	
VALUUTTAMÄÄRÄISET						
	7	1652897	53990	26329	1680558	
	8	52839630	629111	2835174	50633567	
	(1-8)	210968435	51240092	54613839	207594688	
Y H T E E N S Ä						
B LUOTOT MUILLE RAHALAITOKSILLE						
	10	203253	1210313	1139426	274140	
	11	4239106	2314601	301930	6251777	
	12	355180	1196	34994	321382	
1) C LUOTOT MUILLE RAHOITUSLAITOKSILLE						
	14	9043444		196970	8846474	
D LUOTOT VALTIOLLE						
	20	214811		104252	110559	
Y H T E E N S Ä (1-20)						
	22	225024229	54766202	56391411	223399020	
II LUOTOT ULKOMAILLE						
	22	35337506	10208095	12162716	33382885	
1) SIITÄ KIINN. LUOTTOPANKKIEN MARKKAMÄÄR. LUOTOT						
		808251	5325	802926	802926	
		2630916	132024	2498892	2498892	
		19564	504	19560	19060	
KIINN. LUOTTOPANKKIEN ULKOM. RAHAN MÄÄR. LUOTOT						

XIII OSUUSPANKKIEN ANTOLAINAUS VAATEITTAIN 31.8.1994, 1000 MK JA KPL

LUOTTOJA
KPL (31.12.)

I KOTIMAISET LUOTOT

A LUOTOT YLEISÖLLE

MARKKAMÄÄRÄISET

	KUUKAUDEN ALUSSA	NOSTETTU +	MAKSETTU -	KUUKAUDEN LOPUSSA
	1000 MK	1000 MK	1000 MK	1000 MK
1	4488168	34829	73522	4449475
2	849543	233893	256925	826511
3	63945444	1427983	2026991	63346436
4	12794199	199820	41686	12952333
5	4817001	26144	14966	4828179

VALUUTTAMÄÄRÄISET

	VEKSELIT	7	0	0
	MUUT LUOTOT	8	33863	450
Y H T E E N S Ä (1-8)	86928218	1922669	2414540	86436347

B LUOTOT MUILLE RAHALAITOKSILLE

	SEKTIILILUOTOT	10	0	0
	MUUT MARKKALUOTOT	11	0	0
	VALUUTTALUOTOT	12	0	0
Y H T E E N S Ä (1-20)	362980	30932	332048	86768395

1) C LUOTOT MUILLE RAHOITUSLAITOKSILLE

	D LUOTOT VALTIOLLE	20	0	0
Y H T E E N S Ä (1-20)	87291198	1922669	2445472	86768395

II LUOTOT ULKOMAILLE

1) SIITÄ KIINNITYSLUOTTOPANKEILLE
ULKOMAAN RAHAN MÄÄRÄISIÄ LUOTTOJA

	22	0	0	0
Y H T E E N S Ä (1-20)	0	0	0	0

	KUUKAUDEN ALUSSA	NOSTETTU +	MAKSETTU -	KUUKAUDEN LOPUSSA	LUOTTOJA
	1000 MK	1000 MK	1000 MK	1000 MK	KPL (31.12.)
I KOTIMAISET LUOTOT					
A LUOTOT YLEISÖLLE					
MARKKAMÄÄRÄISET					
1	596652	12468	29482	579638	
2	264922	56057	57492	263487	
3	14926589	1035107	748444	15213252	
4	1731930	28435	5981	1754384	
5	408416	10221	472	418165	
VALUUTTAMÄÄRÄISET					
7	0	0	0	0	
8	1509338	202711	212882	1499167	
Y H T E E N S Ä (1-8)					
	19437847	1344999	1054753	19728093	
B LUOTOT MUILLE RAHALAITOKSILLE					
10	0	0	0	0	
11	0	0	0	0	
12	0	0	0	0	
1) C LUOTOT MUILLE RAHOITUSLAITOKSILLE					
14	149866	7399		157265	
D LUOTOT VALTIOLLE					
20	60950	60000	60000	60950	
Y H T E E N S Ä (1-20)					
	19648663	1412398	1114753	19946308	
II LUOTOT ULKOMAILLE					
22	0	0	0	0	
1) SIITÄ KIINNITYSLUOTTOPANKEILLE ULKOMAAN RAHAN MÄÄRÄISIA LUOTTOJA					
	4303		89	4214	

XV TALLETUSPANKKIEN ANTOLAINAUS YHTEENSÄ VAATEITTAIN 31.8.1994, 1000 MK

		1000 MK	+	NOSTETTU	MAKSETTU	1000 MK	1000 MK	1000 MK	LUOTTOJA
									KPL (31.12.)
I KOTIMAISET LUOTOT									
A LUOTOT YLEISÖLLE									
	MARKKAMÄÄRÄISET								
	SEKKIILILUOTOT	1	14061311	46782855	46985528		13858638		
	VEKSELIT	2	1733335	389011	442208		1680138		
	VELKAKIRJALAINAT	3	206826409	5829348	7314455		205341302		
	KORKOTUKILAINAT	4	31868689	577579	232461		32213807		
	VALTION VAROISTA VÄLITETYT LAINAT	5	6809028	43155	33645		6818538		
	VALUUTTAMÄÄRÄISET								
	VEKSELIT	7	1652897	53990	26329		1680558		
	MUUT LUOTOT	8	54382831	831822	3048506		52166147		
	Y H T E E N S Ä (1-8)		317334500	54507760	58083132		313759128		
B LUOTOT MUILLE RAHALAITOKSILLE									
	SEKKIILILUOTOT	10	203253	1210313	1139426		274140		
	MUUT MARKKALUOTOT	11	4239106	2314601	301930		6251777		
	VALUUTTALUOTOT	12	355180	1196	34994		321382		
1)	C LUOTOT MUILLE RAHOITUSLAITOKSILLE	14	9556290	7399	227902		9335787		
	D LUOTOT VALTIOLLE	20	275761	60000	164252		171509		
	Y H T E E N S Ä (1-20)		331964090	58101269	59951636		330113723		
II	LUOTOT ULKOMAILLE	22	35337506	10208095	12162716		33382885		
1)	SIITÄ KIINN. LUOTTOPANKKIEN MARKKAMÄÄR. LUOTOT		808251	5325	802926		802926		
	MUUT ULKOMAAN RAHAN MÄÄRÄISET LUOTOT		2635219	132113	2503106		2503106		
	KIINN. LUOTTOPANKKIEN ULKOM. RAHAN MÄÄR. LUOTOT		19564	504	19060		19060		

XVI KOTIMAISTEN ULKOMAALAISTEN OMISTAMIEN RAHALAITOSTEN ANTOLAINAUS 31.8.1994 1 000 MK JA KPL

	KUUKAUDEN ALUSSA	NOSTETTU +	MAKSETTU -	KUUKAUDEN LOPUSSA	LUOTTOJA
	1000 MK	1000 MK	1000 MK	1000 MK	KPL (31.12.)
I KOTIMAISET LUOTOT					
A LUOTOT YLEISÖLLE					
MARKKAMÄÄRÄISET	1	87104		100112	
VALUUTTAMÄÄRÄISET	2	91775		130588	
YHTEENSÄ (1-2)		178879		230700	
B+C LUOTOT RAHOITUSLAITOKSILLE					
	4	2473		2650	
D LUOTOT VALTIOLLE					
	5	0		0	
YHTEENSÄ (1-5)		181352		233350	
II LUOTOT ULKOMAILLE					
	7	262151		235615	

XIX TALLELUKSET SÄÄSTÖKASSOISSA TILITYYPEITTÄIN, VEROTUSKRITERIN MUKAAN SEKÄ KORKOSIDONNAISUUKSITTAIN, 1 000 MK
(SÄÄSTÖKASSAT YHTEENSÄ)

	8/93	9/93	10/93	11/93	12/93	1/94	2/94	3/94	4/94	5/94	6/94	7/94	8/94
	Kuukauden lopussa	Kuukauden lopussa	Kuukauden lopussa	Kuukauden lopussa	Kuukauden lopussa	Kuukauden lopussa	Kuukauden lopussa	Kuukauden lopussa	Kuukauden lopussa	Kuukauden lopussa	Kuukauden lopussa	Kuukauden lopussa	Kuukauden lopussa
Talletukset													
Säästö- ja karttuva talletustili	442616	439894	423585	393374	377894	380609	373928	268066	227360	216593	211276	209489	205979
Sijoitus- ja tuottoilit	1496581	1532826	1281549	1240066	1225960	1251845	1249633	741586	657343	521055	491899	485336	451481
1-6 kk Mta	663452	637013	624169	585671	562640	565543	563648	450977	413557	400815	409771	387537	404295
12 kk Mta	143163	135515	131141	126604	122112	119430	117801	67087	62747	64340	76341	84514	96460
24 kk Mta	442307	448985	449374	448513	448929	414702	390408	198652	190353	187335	193061	199699	195580
36 kk Mta	224531	226422	227880	228443	231863	229644	223892	154745	140916	135981	132152	127358	127596
Muut	45583	82351	101833	115174	126475	140132	157092	222626	198572	209584	216129	221314	218658
Ottolainaus yht. *	3458233	3503006	3239531	3137845	3095873	3101905	3076402	2103739	1890848	1735703	1730629	1715247	1700049
* Siitä:													
Verottomat tilit	733193	729156	712256	681121	665612	666303	654230	423999	337541	321341	313606	310330	302296
Lähdeverolliset tilit	2725040	2773850	2527275	2456724	2430262	2435602	2422172	1679740	1553307	1414362	1417024	1404917	1397753
Muut verolliset tilit	0	0	0	0	0	0	0	0	0	0	0	0	0
Yhteensä	3458233	3503006	3239531	3137845	3095874	3101905	3076402	2103739	1890848	1735703	1730630	1715247	1700049
* Siitä:													
Peruskorisdonnaiset	1082489	882864	882864	882864	882864	882864	669866	669866	669866	559112	559112	559112	559112
Heliborsidonnaiset	780148	780148	552079	552079	552079	552079	93119	93119	10986	10986	10986	10986	10986
Kiinteäkorkoiset	1285230	1285230	1381891	1381891	1381891	1139821	1139821	1139821	200933	954293	954293	954293	954293
Muut	355139	355139	279040	279040	279040	200933	200933	200933	200933	206239	206239	206239	206239
Yhteensä	3503006	3503006	3095874	3095874	3095874	3101905	3076402	2103739	1890848	1735703	1730630	1715247	1700049

Tuoteseloste

Tiedonantajat

Pankki- ja luottolaitostilastojen tiedonantajia ovat kaikki luottolaitostoimintalain alaiset luottolaitokset sekä ulkomaisten luottolaitosten sivukonttorit Suomessa.

Talletustietoja kerätään em. luottolaitosten lisäksi myös osuuskauppojen säästökassoilta.

Luottolaitoslaissa luottolaitoksella tarkoitetaan talletuspankkia ja muuta luottolaitostoimintaa **) harjoittavaa osakeyhtiötä, osuuskuntaa tai hypoteekkiyhdistystä. Talletuspankkeja ovat liikepankit, säästöpankit ja osuuspankit. Muita luottolaitoksia ovat kiinnitysluottopankit, rahoitusyhtiöt, luotto-osakeyhtiöt.

Tietosisältö

Kuukausittain

- Suomen Pankin, kotimaisten liikepankkien ja ulkomaisessa omistuksessa olevien pankkien kuukausitaseet (taulukot I, II ja V);
- Talletukset verokohtelun mukaan talletustyypeittäin pankkiryhmittäin (taulukot VII-XI),
- Markkatalletukset jäljellä olevan talletusajan mukaan pankit yhteensä (asetelma 5A.),
- Valuuttatalletukset jäljellä olevan talletusajan mukaan pankit yhteensä (asetelma 5B.),
- Markkatalletukset jäljellä olevan talletusajan mukaan korkosidonnaisuuksittain pankit yhteensä (asetelma 7);
- Luotonanto luottotyypeittäin pankkiryhmittäin (taulukot XII-XVI),
- Markkaluotot jäljellä olevan laina-ajan mukaan pankit yhteensä (asetelma 6A.),
- Valuuttaluotot jäljellä olevan laina-ajan mukaan pankit yhteensä (asetelma 6B.),
- Markkaluotot jäljellä olevan laina-ajan mukaan korkosidonnaisuuksittain pankit yhteensä (asetelma 8);
- Osuuskauppojen säästökassoissa olevat talletukset tilityypeittäin verokohtelun mukaan (taulukko XIX);
- Talletuspankkien markkinaraha sijoitustyypeittäin (1 000 mk sekä keskiporko) (asetelma 13).

Neljännesvuosittain

Neljännesvuosittain julkaistaan em. kuukausitiedon lisäksi:

- Osuuspankkien ja säästöpankkien taseet maaliskuun, kesäkuun ja syyskuun lopussa (taulukot III, IV);
- Kotimaisten liikepankkien ulkomailla toimivien sivukonttoreiden taseet maaliskuun, kesäkuun, syyskuun ja joulukuun lopussa (taulukko VI);
- Muiden luottolaitosten kuin talletuspankkien luotonanto rahoitusmuodoittain (taulukko XVIIA.),
- Osamaksukaupan rahoitustietoja; osamaksusopimusten mukaiset saamiset, luottolaitoksille siirretyt sopimukset sekä niiden tavarakohtainen jakautuma (taulukko XVIIIB.);
- Valuuttamääräiset talletukset ja luotot valuutoittain (asetelmat 5C ja 6C)
- Muiden luottolaitosten kuin talletuspankkien markkinarahaottolainaus sijoitustyypeittäin (1000 mk sekä keskiporko) (asetelma 14);
- Taulukkoa XIX "Säästökassojen talletukset" täydennetään neljännesvuosittain korkosidonnaisuusryhmittelyllä.

Joulukuun julkaisu sisältää lisäksi:

- Talletusten lukumäärät tilityypeittäin sekä erikseen verokohtelun mukaan pankit yhteensä; tilien keskimääräinen suuruus (asetelmat 9, 10);
- Määräaikaan sidottujen talletusten lukumäärät jäljellä olevan talletusajan mukaan pankit yhteensä ja tilien keskimääräinen suuruus (asetelma 11);
- Luottojen lukumäärät luottotyypeittäin pankkiryhmät yhteensä sekä luottojen keskimääräinen suuruus (asetelma 12);
- *Lisäksi talletuspankkiryhmittäisiä talletustaulukkoja (VII-XI) sekä luotonantotaulukkoja (XII-XVI) täydennetään vuoden lopussa lukumäärätiedoilla.*
- Joulukuun julkaisun tekstiosaan sisältyy sektoritarkastelu sekä kotimaisten että ulkomaisten talletusten ja luottojen osalta.
- Joulukuun julkaisuun sisältyy luettelo vuoden aikana tapahtuneista pankkifuusioista. Vastaava luettelo on saatavissa vuodesta 1974 lähtien eri tilauksesta.
- Suomi-ruotsi-englanti -termiluettelo.

Käsitteitä ja luokituksia

Kuukausitilastoon sisältyvät tilatiedot (taseet) kerätään ja julkaistaan pääosin suoriteperusteisina. Tämä merkitsee sitä, että tilan lopussa olevat tuotto- ja kuluerät vastaavat ao. kauden tuloslaskelman eriä. Em. erät on jaksotettu tilikaudelle kohdistuviin sekä siirtyviin eriin.

Osuus- ja säästöpankkien tilatietojen lopussa esiintyviin "muut tulot" ja "muut menot" -eriin sisältyy osin maksuperusteisia eriä. Lisäksi esitetään erillinen "laskennallinen erä". Tämä sisältää mm. eri kirjauserusteiden käytöstä johtuvan oikaisun. Taseissa esiintyvät erät "voittovarot/tappiot" sisältävät edellisten vuosien voitot ja tappiot.

Kaikissa taulukoissa käytetään soveltuvin osin käsitteitä "yleisö", "muut rahalaitokset" ja "muut rahoituslaitokset". Nämä käsitteet ovat pääosin Tilastokeskuksen virallisen sektoriluokituksen mukaisia käsitteitä, joita käytetään kaikissa rahoitustilastoissa.

Taulukkojen "suppea yleisö" -käsite ei sisällä muita luottolaitoksia. Sen sijaan asetelmissa tarkastellaan ns. "laajaa yleisö" -käsitettä, joka sisältää mm. vakuutuslaitokset, rahoitusyhtiöt, yritykset, kotitaloudet yms. Käsitteeseen ei kuitenkaan sisälly rahalaitoksia.

Symbolit

Julkaisussa käytetään seuraavia symboleja:

.)	Tiedot eivät ole vertailukelpoisia tai muutos positiivisen ja negatiivisen luvun välillä
..	Tietoa ei ole saatavissa
0	Tietoa ei ole tai tieto on pienempi kuin käytetty yksikkö
0,0	Ei muutosta tai muutos alle käytetyn yksikön
(X)	Prosenttimuutos suurempi kuin 999,9 %
(Y)	Nimikettä ei ole vertailuajankohtana
(Z)	Nimikkeellä ei ole ollut tietoa vertailuajankohtana; muutos ääretön

****)** Luottolaitoslain 1§ 1 momentin mukaan luottolaitostoimintaa on liiketoiminta, jossa ammattimaisesti hankitaan talletuksia tai muita takaisinmaksettavia varoja yleisöltä ja jossa näillä varoilla tarjotaan omaan lukuun luottoja ja muuta niihin verrattavaa rahoitusta joko suoraan tai samaan konserniin tai konsolidointiryhmään kuuluvan yrityksen välityksellä.

Talouspoliittisia toimenpiteitä **Raha-, korko- ja valuuttapolitiikka**

Peruskorko

17.12.1992 eduskunnan pankkivaltuusto päätti alentaa Suomen Pankin peruskorkoa yhdellä prosenttiyksiköllä 8,5 prosenttiin. Koronalennus tuli voimaan 1.1.1993.

Kassavarantovelvoite

17.12.1992 Suomen Pankki päätti alentaa kassavarantotalletuksille maksettavan koron 1.1.1993 lähtien voimassa olevan kassavarantosopimuksen mukaiseksi. Sopimuksen mukainen korko oli 3 prosenttiyksikköä alle kolmen kuukauden helibor-koron, kuitenkin vähintään 8 prosenttia. Tämä päätös kumosi Suomen Pankin maaliskussa 1992 tekemän päätöksen.

Pohjoismaiset keskuspankit uudistivat valuuttasopimuksen

Pohjoismaiden keskuspankit päättivät uudistaa ja olennaisesti laajentaa 1.1.1984 voimaan tullutta lyhytaikaista valuuttatukea koskevaa sopimusta. Uudistettu sopimus tuli voimaan 1.1.1993 ja on voimassa toistaiseksi. Sen mukaan pohjoismaisista keskuspankeista Tanskan, Suomen, Norjan ja Ruotsin keskuspankeilla on mahdollisuus saada muilta Pohjoismailta valuuttatukea 2000 milj. ecun ja Islannin keskuspankilta 200 milj. ecun arvosta. Niillä on myös velvollisuus antaa toisilleen tukea 1000 milj. ecun arvosta, Islannilla 100 milj. ecun arvosta. Valuuttatuen käytön ehtona on, että lainanottajamaa ennen luoton käyttöä on tehnyt omia valuuttainterventioita ja ryhtynyt rahapolitiittisiin toimenpiteisiin.

Peruskorko

9.2.1993 Eduskunnan pankkivaltuusto päätti Suomen Pankin johtokunnan esityksen mukaisesti alentaa Suomen Pankin peruskorkoa yhdellä prosenttiyksiköllä 7,5 prosenttiin. Koronalennus tuli voimaan 15.2.1993.

Valtiolta päätös taata pankkien toimintaa

23.2.1993 eduskunta hyväksyi päätöksen, jonka mukaan valtio takaa suomalaisten pankkien kyvyn vastata sitoumuksistaan kaikissa oloissa. Eduskunta sitoutui myöntämään hallitukselle kaikki tähän tarkoitukseen tarvittavat varat ja valtuudet.

Tukea Suomen Säästöpankille

Valtion vakuusrahasto myönsi 27.4.1993 Suomen Säästöpankki Oy:lle pääomatukea 1,1 mrd. markkaa.

Kassavarantovelvoite

29.4.1993 Suomen Pankki päätti alentaa pankkien kassavarantovelvoitteen 5,5 prosentista 4,5 prosenttiin. Kassavarantotalletusten oli oltava tämän velvoitteen mukaisia toukokuun lopussa.

Peruskorko

7.5.1993 Eduskunnan pankkivaltuusto päätti alentaa Suomen Pankin peruskoron 7,5 prosentista 7 prosenttiin 17.5.1993 alkaen.

Verottomien käyttelytilien enimmäiskorkoa laskettiin

Tuloverolakiin tehdyn muutoksen mukaan verottoman käyttelytilin vuotuinen enimmäiskorko laskettiin 4,5 prosentista 2,5 prosenttiin toukokuun 6. päivästä alkaen.

SKOPn tukeminen

24.5.1993 Valtion vakuusrahasto myönsi Säästöpankkien Keskus-Osake-Pankille pääomatukea 700 milj. markkaa merkitsemällä pankin pääomatodistuksia.

Kassavarantotalletukset

27.5.1993 Suomen Pankin johtokunta päätti maksaa pankeille takaisin niiden kassavarantotalletukset. Kassavarantotalletukset maksettiin pankeille 1.6.1993.

Käteisvaraluottosopimus irtisanottiin

Kesäkuussa 1993 Suomen Pankki irtisanoi pankkien kanssa tekemänsä käteisvaraluottosopimukset. Sopimuksen viimeinen voimassaolopäivä oli 30.6.1993, jolloin pankeille myönnetyt käteisvaraluotot erääntyivät.

Vähimmäisvarantojärjestelmä voimaan 1.7.1993

Suomen Pankin johtokunta päätti sattaa voimaan vähimmäisvarantojärjestelmän, joka korvaa vanhan sopimuspohjaisen kassavarantojärjestelmän. Vähimmäisvarantojärjestelmässä pankeilla on velvollisuus pitää Suomen Pankin kulloinkin vahvistama prosenttiosuus varainhankinnastaan korottomana talletuksena Suomen Pankissa. Varantovaatimus on pyritty kohdistamaan Suomen Pankin käyttämiin rahakäsitteisiin. Varantovaatimus on porrastettu pankkien varainhankinnan koostumuksen mukaan siten, että mitä enemmän rahaominaisuuksia johonkin varainhankinnan erään liittyy, sitä suurempaa varantovaatimusta siihen sovelletaan. Suppeaan rahakäsitteeseen (M1) kuuluville talletuksille on asetettu 2,0 prosentin velvoite. Laveaan rahakäsitteeseen (M2) kuuluville muille erille on asetettu 1,5 prosentin velvoite ja laajimpaan rahakäsitteeseen (M3) sisältyville muille erille 1,0 prosentin velvoite.

Peruskorko

7.7.1993 Eduskunnan pankkivaltuusto päätti alentaa Suomen Pankin peruskoron 7 prosentista 6,5 prosenttiin. Koronalennus tuli voimaan 15.7.1993.

Valtion takaus SYP:lle ja KOP:lle

19.8.1993 Valtioneuvosto teki periaatepäätöksen taata Suomen Yhdyspankki Oy:n ja Kansallis-Osake-Pankin oman pääoman hankintaa. SYP:lle annettava takaus koskee pääomatodistusten liikkeeseenlaskua enintään 1 miljardiin markkaan saakka. KOP:n pääomatodistuksia ja vastuudebentuurilainoja valtio takaa enintään 1,8 miljardiin markkaan saakka. Pääomatodistuksille annettava takaus koskee sekä korkoa että pääomaa ja on voimassa enintään 10 vuotta.

Tukea Suomen Säästöpankille

19.8.1993 Valtioneuvosto myönsi Suomen Säästöpankki Oy:lle pääomatukea miljardi markkaa. Valtion omistus SSP:stä nousi 99 prosenttiin.

Peruskorko

12.8.1993 Eduskunnan pankkivaltuusto päätti alentaa Suomen Pankin peruskoron 6,5 prosentista 6,0 prosenttiin. Koronalennus tuli voimaan 16.8.1993.

Omaisuudenhoitoyhtiöiden perustaminen sallittiin

15.10.1993 Valtion vakuusrahastosta annettua lakia muutettiin, siten että rahasto voi omistaa ja hallinnoida osakkeita yhtiössä, jonka tarkoituksena on rahaston tai valtion tukitoimien kohteena olevan pankin omaisuuden tai vastuiden hankkiminen ja hoitaminen.

Suomen Säästöpankki Oy:n myynti

22.10.1993 Valtioneuvosto hyväksyi Valtion vakuusrahaston esityksestä järjestelyn, jolla Suomen Säästöpankki Oy myydään neljälle ostajalle. Kansallis-Osake-Pankki, Postipankki Oy, Suomen Yhdyspankki Oy ja Osuuspankkien Keskusliiton osoittamat osuuspankit ostivat kukin neljänneksen Suomen Säästöpankin liiketoiminnasta.

Omaisuudenhoitoyhtiö Arsenal Oy:n perustaminen

18.11.1993 Valtioneuvosto perusti omaisuudenhoitoyhtiö Arsenal Oy:n omistamaan ja hallinnoimaan Suomen Säästöpankki Oy:stä siirrettäviä epävarmoja ja riskipitoisia saamisia. Näiden saamisten siirto omaisuudenhoitoyhtiöön kuului lokakuussa solmittuun kauppaan, jolla Suomen Säästöpankki myytiin.

Osuuspankkien vakuusrahaston tukeminen

18.11.1993 Valtioneuvosto takasi Osuuspankkien Vakuusrahaston ottamien lainojen koronmaksun 900 milj. markkaan asti. Jos valtio joutuu takauksensa perusteella maksamaan OVR:n ottamien lainojen korkoja, OVR maksaa valtion saamisen korkoineen takaisin vuodesta 1997 alkaen.

Peruskorko

22.11.1993 Eduskunnan pankkivaltuusto päätti alentaa Suomen Pankin peruskoron 6 prosentista 5,5 prosenttiin. Koronalennus tuli voimaan 1.12.1993.

Keskuspankkirahoituksen vakuusvaatimuksia täsmennettiin

Joulukuussa Suomen Pankki täsmensi keskuspankkirahoituksen vakuusvaatimuksia pankkien maksuvalmiusluotolle ja päivänsisäiselle sekkitililuotolle 1.12.1993 alkaen. Pankkien sekkitileille 1.3.1994 asetetut päivänsisäiset limiitit muuttuivat pysyviksi, ja maksuvalmiusluotolle vaaditaan aina täysimääräinen vakuus. Maksuvalmiusluoton ehdot täyttävän pankin on annettava päivänsisäiselle sekkilimiitille 25 prosentin vakuus ja muiden pankkien täysimääräinen vakuus.

SKOPn tukeminen

22.12.1993 Valtioneuvosto päätti tukea Säästöpankkien-Keskus-Osake-Pankkia ostamalla sen liikkeeseen laskemia pääomatodistuksia 350 milj. markalla.

Peruskorko

14.1.1994 Eduskunnan pankkivaltuusto päätti Suomen Pankin johtokunnan esityksen mukaisesti alentaa Suomen Pankin peruskoron 5,5 prosentista 5,25 prosenttiin 1.2.1994 alkaen.

Suomen Pankin maksuvalmiusjärjestelmä

	Suomen Pankin huuto- kauppa- korko	Maksuvalmius- luoton korko- marginaali, %-yksikköä	Maksuvalmius- luoton matu- riteetti, päivää	Päivätalle- tuksen korkomar- ginaali, %-yksikköä
¹⁾ 1992	13,85 1992	1,00	7	-3,00
1993	7,87 1993	2,00	7	-2,00
1993				
Elokuu *	6,74 Elokuu **	1,00	7	-3,00
Syyskuu *	6,76 Syyskuu **	1,00	7	-3,00
Lokakuu *	7,08 Lokakuu **	1,00	7	-3,00
Marraskuu *	6,97 Marraskuu **	1,00	7	-3,00
Joulukuu *	6,21 Joulukuu **	2,00	7	-2,00
1994				
Tammikuu *	5,44 Tammikuu **	2,00	7	-2,00
Helmikuu *	4,84 Helmikuu **	2,00	7	-2,00
Maaliskuu *	4,76 Maaliskuu **	2,00	7	-2,00
Huhtikuu *	4,99 Huhtikuu **	2,00	7	-2,00
Toukokuu *	4,97 Toukokuu **	2,00	7	-2,00
Kesäkuu *	5,18 Kesäkuu **	2,00	7	-2,00
Heinäkuu *	5,17 Heinäkuu **	2,00	7	-2,00
Elokuu *	5,32 Elokuu **	2,00	7	-2,00
01.08.94	5,20			
04.08.94	5,26			
09.08.94	5,31			
11.08.94	5,28			
16.08.94	5,47			
22.08.94	5,35			
25.08.94	5,31			

1) Heinäkuu-joulukuu

* Huutokauppakoron kuukausihavainto on päivähavaintojen kalenteripäivittäin laskettu aritmeettinen keskiarvo.

** Maturiteettia ja korkomarginaaleja koskeva kuukausihavainto on kunkin kuukauden viimeinen havainto.

00022 TILASTOKESKUS
00022 STATISTIKCENTRALEN

Postitus
2 Ik kirje

PMM
Sopimus
00022/1

SVT Suomen Virallinen Tilasto
Finlands Officiella Statistik
Official Statistics of Finland

Statistics Finland

Financing
1994:35

Tiedustelut - Förfrågningar - Inquiries:

Tuulikki Lund
Tarja Husso
Jyri Riitsalu

(90) 17 341

TULOSSA

Rahoitusmarkkinat kuvina 1994

Rahoitusmarkkinoita käsittelevän kuvateoksen päivitykset ovat jälleen valmistumassa. Kuvamoniste sisältää yli 100 kuvasivua. Kuvista suuri osa on pitkiä aikasarjakuvia. Kiinnostuneille toimitamme kuvateoksen tuoteseikä kuvaluettelon. Kuvat voidaan toimittaa myös levykkeellä (HG).

Tiedustelut:

Matti Virkkunen (90-17343550)

Marjatta Ropponen (90-17343323)

Tilinpäätöstilastot 1993 pankki- ja luottolaitoskohtaisesti

Kaikkien kotimaisten pankkien ja muiden luottolaitosten (kiinnitysluotto-pankit, rahoitusyhtiöt, luotto-osakeyhtiöt) tuloslaskelmat ja taseet samassa julkaisussa.

Julkaisu sisältää kaikkien 391 luottolaitoksen tiedot yksikkökohtaisesti. Tiedot on julkaistu sillä tarkkuudella kuin ao. yksiköt ovat ne itse julkaisseet tai (osuus- ja säästöpankit) virallista tilinpäätöskaavaa aggregoidummalla tasolla.

Tiedustelut:

Sinikka Kuusisto (90-17343326)

Myynti:

Försäljning:

Hinta — Pris

Julkaisujen myynti / 3B
00022 TILASTOKESKUS
Puh. (90) 1734 2011

Publikationsförsäljning / 3B
00022 STATISTIKCENTRALEN
Tfn (90) 1734 2011

50 mk

ISSN 0784-8382
= Rahoitus
ISSN 0784-9303