F17

19.4.78

ISSN 0015-2390

Tilastokatsauksia
Statistiska översikter
Bulletin of Statistics

1978
N:o 3

HELSINKI 1978

TILASTOKESKUS
KIRJASTO

Tilastokeskus
Statistikcentralen
Central Statistical Office of Finland

Tauluja

A. Väestö
1. Väkiluku
2. Väcstönmuutokset

B. Tuotanto
3. Tuotetilastoa
4. Teollisuustuotannon volyymi-indeksi (1970 = 100)
5. Asuntojen tuotanto
6. Talonrakennustoiminta

C. Kauppa
7. Kaupan myynti
8. Ulkomaankauppa

D. Raha- ja luottoliike
9. Suomen Pankki
10. Rahalaitosten ottolainaus yleisöltä
11. Rahalaitosten antolainaus yleisölle
12. Suomen Pankin avista myyntikurssit
13. Kotimainen clearingliike
14. Postisiirtoliike
15. Protestoidut vekselit ja tratat
16. Helsingin Arvopaperipörssi
17. Henkivakuutusyhtiöiden hankinta
18. Unitaksen osakeindeksi (1976 = 100)

E. Liikenne
19. Valtionrautatiet
20. Ulkomainen matkustajaliikenne
21. Moottoriajoneuvot
22. Ulkomainen merenkulku
23. Kauppalaivasto
24. Kotimaisten lentoyhtiöiden säännöllinen lentoliikenne
25. Posti- ja lennätinlaitos

F. Kansantalouden tilinpito
26. Bruttokansantuote elinkeinoittain

G. Hinnat ja palkat
27. Rakennuskustannusindeksi (1973 = 100)
28. Tienrakennuskustannusindeksi (1972 = 100)
29. Kuluttajahintaindeksi (1972 = 100)
30. Kuluttajahintaindeksi (1972 = 100)
31. Elinkustannusindeksi (X 1951 = 100)
32. Kuluttajan hintaindeksi (X—XII 1957 = 100)
33. Kuluttajan hintaindeksi (1967 = 100)
33. Elintarvikkeiden vähittäiskauppahintoja
35. Tukkuhintaindeksi (1949 = 100)
36. Tuotannon hintaindeksi (1949 = 100)
37. Maatalouden hintaindeksejä
38. Tuonnin hintaindeksi (cif, 1949 = 100)
39. Viennin hintaindeksi (fob, 1949 = 100)
40. Työntekijäin keskiansioita
41. Ansiotasoindeksejä (1964 = 100)

H. Työmarkkinat
42. Työnvälitys
43. Työtaistelut
44. Työllisyys
45. Työttömyys
46. Tehdyt työtunnit toimialoittain

I. Valtion raha-asiat
47. Valtion rahoitustarve sekä kassa-ali- tai -ylijäämä
48. Valtion velka
49. Valtion kassatulot
50. Valtion kassamenot

J. Terveysolot
51. Ilmoitetut sairaustapaukset

K. Muu elinkeinotilasto
52. Vireille pannut vararikot

L. Rikollisuus
53. Poliisin ja tulliviranomaisten tietoon tulleet rikokset, päihtyneenä säilöön otetut ja pysäköintivirheet

V. Kausivaihteluista puhdistettuja tilastosarjoja

Tabeller

A. Befolkningen
1. Folkmängden
2. Befolkningsrörelsen

B. Produktionen
3. Produktstatistik
4. Volymindex för industriproduktionen (1970 = 100)
5. Bostadsproduktionen
6. Husbyggnadsverksamhet

C. Handeln
7. Handelns försäljning
8. Utrikeshandeln

D. Penning- och kreditväsendet
9. Finlands Bank
10. Penninginrättningarnas inlåning från allmänheten
11. Penninginrättningarnas utlåning till allmänheten
12. Finlands Banks avista försäljningskurser
13. Inhemsk clearingrörelse
14. Postgirorörelsen
15. Protesterade växlar och trattor
16. Helsingfors Fondbörs
17. Livförsäkringsbolagens nyanskaffning
18. Unitas aktieindex (1976 = 100)

E. Samfärdseln
19. Statsjärnvägarna
20. Resandetrafiken mellan Finland och utlandet
21. Motorfordon
22. Sjöfarten mellan Finland och utlandet
23. Handelsflottan
24. Inhemska flygbolags reguljära flygtrafik
25. Post- och telegrafverket

F. Nationalräkenskaper
26. Inhemsk bruttoprodukt enligt näringsgrenar

G. Priserna och lönerna
27. Byggnadskostnadsindex (1973 = 100)
28. Vägbyggnadskostnadsindex (1972 = 100)
29. Konsumentprisindex (1972 = 100)
30. Konsumentprisindex (1972 = 100)
31. Levnadskostnadsindex (X 1951 = 100)
32. Konsumentprisindex (X—XII 1957 = 100)
33. Konsumentprisindex (1967 = 100)
34. Detaljhandelspriser för livsmedel
35. Partiprisindex (1949 = 100)
36. Produktionsprisindex (1949 = 100)
37. Prisindexar för lantbruket
38. Importprisindex (cif, 1949 = 100)
39. Exportprisindex (fob, 1949 = 100)
40. De genomsnittliga förtjänsterna för arbetare
41. Förtjänstnivåindexar (1964 = 100)

H. Arbetsmarknaden
42. Arbetsförmedling
43. Arbetskonflikter
44. Sysselsättning
45. Arbetslöshet
46. Utförda arbetstimmar efter näringsgren

I. Statsfinanserna
47. Statens finansieringsbehov samt kassaunderskott eller -överskott
48. Statsskuld
49. Statens kassainkomster
50. Statens kassautgifter

J. Hälsotillståndet
51. Anmälda sjukdomsfall

K. Övrig näringsstatistik
52. Anhängiggjorda konkursmål

L. Brottsligheten
53. Brott som kommit till polisens och tullmyndigheternas kännedom, berusade som tagits i förvar och parkeringsfel

V. Säsongutjämnade serier

ISSN 0015—2390

TILASTOKATSAUKSIA
STATISTISKA ÖVERSIKTER

N:o 3

BULLETIN OF STATISTICS

LIII—1978

TILASTOKESKUS — STATISTIKCENTRALEN
CENTRAL STATISTICAL OFFICE OF FINLAND

Sisältö | **Innehåll** | ***Contents***

	Sivu		Sid.		*Page*
Tilastokuvioita	2	Diagram	2	*Diagrams*	*2*
Tauluja		*Tabeller*		*Tables*	
Väestö	3	Befolkningen	3	*Population*	*3*
Tuotanto	4	Produktionen	4	*Production*	*4*
Kauppa	13	Handeln	13	*Commerce*	*13*
Raha- ja luottoliike	18	Penning- och kreditväsendet	18	*Banking and credit*	*18*
Liikenne	23	Samfärdseln	23	*Transport*	*23*
Kansantalouden tilinpito	27	Nationalräkenskaper	27	*National accounts*	*27*
Hinnat ja palkat	28	Priserna och lönerna	28	*Prices and wages*	*28*
Työmarkkinat	39	Arbetsmarknaden	39	*Labour market*	*39*
Valtion raha-asiat	41	Statsfinanserna	41	*State finances*	*41*
Terveysolot	44	Hälsotillståndet	44	*Health*	*44*
Muu elinkeinotilasto	45	Övrig näringsstatistik	45	*Other economic statistics*	*45*
Rikollisuus	46	Brottsligheten	46	*Criminality*	*46*
Suomen valtion uusinta tilastoa sarjoittain	47	Finska statens nyaste statistik enligt serier	47	*Most recent Statistics of Finland by series, published by the State*	*47*

Käytetyt symbolit — Använda symboler — *Explanation of symbols*

Toisto — Repetition — *Repetition*	″
Ei mitään ilmoitettavaa — Intet finns att redovisa — *Magnitude nil*	—
Suure pienempi kuin puolet käytetystä yksiköstä — Storheten mindre än hälften av den använda enheten — *Magnitude less than half of unit employed*	0 / 0.0
Tietoa ei ole saatu — Uppgift ej tillgänglig — *Data not available*	..
Loogisesti mahdoton esitettäväksi — Logiskt omöjlig uppgift — *Category bot applicable*	.
Ennakkotieto — Preliminär uppgift — *Preliminary data*	*
Korjattu luku — Korrigerat tal — *Corrected figure*	◆
Miinus (epäselvissä tapauksissa) — Minus (i oklara fall) — *Minus (in confused cases)*	÷
Miehet — Män — *Men*	M
Naiset — Kvinnor — *Women*	N
Molemmat sukupuolet — Båda könen — *Both sexes*	Ms

Vaakasuora viiva, joka katkaisee aikasarjan, osoittaa, että viivan yläpuolella ja sen alapuolella olevat tiedot eivät ole täysin verrannollisia — En horisontal linje, som avskär en tidsserie, markerar att uppgifterna ovanför och nedanför linjen inte är fullt jämförliga — *A horizontal line, which breaks the time series, shows that the figures above and below the line are not fully comparable.*

Helsinki 1978. Valtion Painatuskeskus

Tuonnin ja viennin volyymi-indeksi — Volymindex för importen och exporten — *Volume index for imports and exports*
(1975=100) (Lähde: Taulu 8 — Källa: Tabell 8)

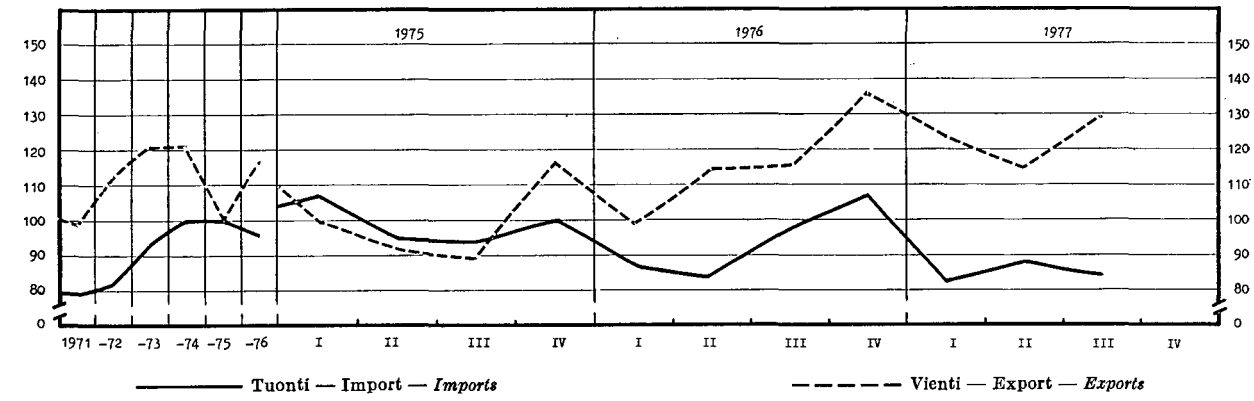

Sahatun ja höylätyn puutavaran vienti
Export av sågade och hyvlade trävaror
Exports of sawn and planed wood

Vanerin ym. vienti — Export av faner o.d.
Exports of plywood and veneers

(Lähde: Ulkomaankaupan kuukausijulkaisu — Källa: Utrikeshandelns månadspublikation)

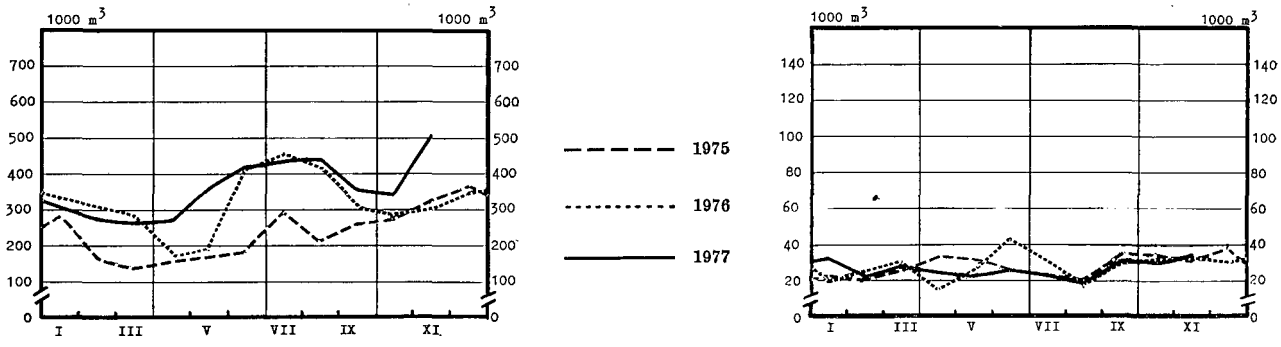

Työttömät — Arbetslösa — *Unemployed persons*
(Lähde: Taulut 42 ja 45 — Källa: Tabellerna 41 och 42)

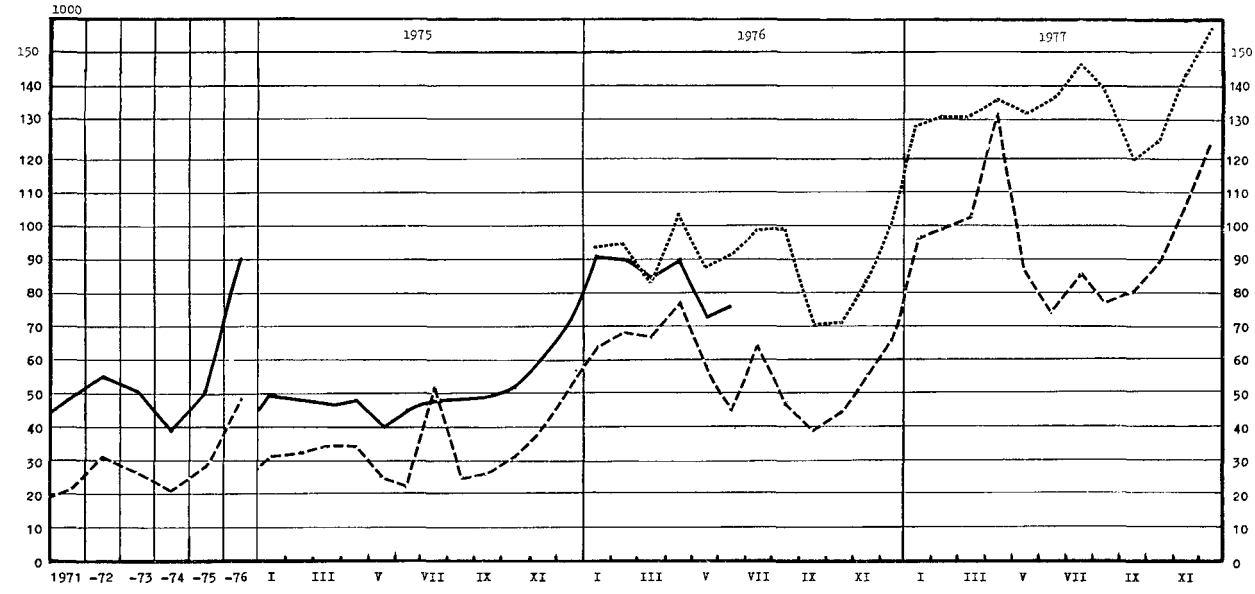

——— aikaisemman työvoimatiedustelun mukaan
enligt den tidigare arbetskraftenkäten
according to the previous Labour Force Sample Survey

- - - - - uudistetun työvoimatiedustelun mukaan
enligt den förnyade arbetskraftenkäten
according to the renewed Labour Force Sample Survey

— — — — — työttömyysavustusta saavia (H 5 + H 6)
mottagare av arbetslöshetsunderstöd (H 5 + H 6)
receivers of unemployment assistance (H 5 + H 6)

1. Väkiluku — Folkmängden — *Population*

Maassa asuva väestö kuukauden lopussa I riket bosatt befolkning vid utgången av månaden *Resident population at the end of the month*		Keskiväkiluku Medelfolkmängden *Mean population*		Väkiluku vuoden vaihteessa — Folkmängd vid årsskiftet — *Population at the turn of the year*									
				Vuosi År *Year*	Maassa asuva väestö — I riket bosatt befolkning — *Resident population*								Henkikirjoitettu väestö Mantalsskriven befolkning *Population according to domicile registers* 1. 1.
					Yhteensä Summa *Total*		Kaupungit [1]) Städer [1]) *Urban communes*		Muut kunnat Övriga kommuner *Other communes*		15—64 vuotiaat år *years of age*		
	1 000	Vuosi År *Year*	1 000		Ms	M	Ms	M	Ms	M	Ms	M	Ms
					1 000								
	A 1		A 2		A 3	A 4	A 5	A 6	A 7	A 8	A 9	A 10	A 11
*1977 I	4 731	1963	4 523	1959/60	4 413	2 125	1 665	760	2 748	1 365	2 740	1 315	4 451
II	4 732	1964	4 549										
III	4 733	1965	4 564	1960/61	4 446	2 142	1 707	781	2 739	1 361	2 778	1 336	4 486
IV	4 734	1967	4 606	1961/62	4 476	2 158	1 748	802	2 728	1 356	2 824	1 361	4 516
V	4 737	1968	4 626	1962/63	4 507	2 174	1 791	823	2 716	1 351	2 872	1 387	4 546
VI	4 738	1969	4 624	1963/64	4 540	2 191	1 908	880	2 632	1 310	2 916	1 411	4 580
VII	4 740	1970	4 606	1964/65	4 558	2 200	1 966	909	2 591	1 291	2 945	1 428	4 611
VIII	4 741	1971	4 612	1965/66	4 570	2 207	2 016	934	2 554	1 273	2 971	1 443	4 636
IX	4 742	1972	4 640	1966/67	4 592	2 219	2 086	968	2 506	1 250	2 997	1 458	4 655
X	4 741	1973	4 666	1967/68	4 620	2 233	2 204	1 026	2 416	1 206	3 031	1 476	4 679
XI	4 742	1974	4 691	1968/69	4 633	2 240	2 253	1 050	2 380	1 189	3 053	1 489	4 700
XII	4 743	1975	4 711	1969/70	4 614	2 230	2 308	1 077	2 307	1 153	3 049	1 489	4 706
		1976	4 726										
*1978 I	4 744	*1977	4 737	1970/71	4 598	2 220	2 340	1 092	2 258	1 128	3 052	1 490	4 710
II	4 744			1971/72	4 626	2 234	2 388	1 117	2 238	1 117	3 088	1 511	4 709
				1972/73	4 653	2 249	2 558	1 202	2 095	1 047	3 119	1 530	4 715
				1973/74	4 679	2 262	2 682	1 265	1 997	997	3 152	1 546	4 727
				1974/75	4 702	2 274	2 733	1 290	1 969	984	3 167	1 559	4 728
				1975/76	4 720	2 282	2 779	1 312	1 941	970	3 181	1 568	4 731
				1976/77	4 731	2 286	2 792	1 318	1 939	968	3 190	1 574	4 738

2. Väestönmuutokset — Befolkningsrörelsen — *Vital statistics*

Vuosi ja kuukausi År och månad *Year and month*	Solmittuja avioliittoja Vigda par *Marriages*		Elävänä syntyneitä Levande födda *Live births*			Kuolleita Avlidna *Deaths*			Muuttaneita [3]) Flyttade [3]) *Migration* [3])	
			Koko maa Hela riket *Total*		Kaupungit [1]) Städer [1]) *Urban communes*	Koko maa Hela riket *Total*		Kaupungit [1]) Städer [1]) *Urban communes*	Pohjoismaista Från Norden *From Nordic countries*	Pohjoismaihin Till Norden *To Nordic countries*
		‰ [2])		‰ [2])			‰ [2])			
	A 12	A 13	A 14	A 15	A 16	A 17	A 18	A 19	A 20	A 21
1973....	34 883	7.5	56 787	12.2	35 531	43 410	9.3	22 471	14 982	9 358
1974....	34 533	7.4	62 472	13.3	39 501	44 674	9.5	23 111	11 117	10 566
1975....	31 547	6.7	65 719	13.9	42 068	43 828	9.3	23 369	5 558	11 147
1976....	32 004	6.8	66 846	14.1	42 688	44 787	9.5	24 077	5 315	15 772
*1977....	31 554	6.7	65 681	13.9	42 291	44 391	9.4	24 392	5 255	14 825
*1976 VII	4 762	11.9	5 479	13.7	3 480	3 593	9.0	1 963	675	887
VIII	3 250	8.1	5 394	13.5	3 430	3 492	8.7	1 926	620	871
IX	2 391	6.2	5 611	14.5	3 607	3 359	8.7	1 886	560	1 729
X	2 416	6.0	5 179	12.9	3 353	3 516	8.8	1 885	657	2 763
XI	2 098	5.4	5 123	13.2	3 248	3 612	9.3	1 959	423	2 844
XII	3 718	9.3	5 500	13.7	3 477	4 202	10.5	2 252	277	1 089
*1977 I	1 725	4.3	5 304	13.2	3 416	3 676	9.1	1 989	585	1 811
II	1 726	4.8	5 241	14.4	3 369	3 357	9.2	1 801	399	1 437
III	1 604	4.0	6 077	15.1	3 930	3 902	9.7	2 147	310	1 279
IV	2 306	5.9	6 003	15.4	3 850	3 979	10.2	2 156	354	995
V	2 359	5.9	5 786	14.4	3 702	3 566	8.9	1 888	423	1 006
VI	3 792	9.7	5 427	13.9	3 484	3 789	9.7	2 145	252	612
VII	4 928	12.2	5 550	13.8	3 648	3 819	9.5	2 198	539	1 223
VIII	3 355	8.3	5 316	13.2	3 446	3 513	8.7	1 989	454	1 150
IX	2 206	5.7	5 274	13.5	3 457	3 522	9.0	1 891	639	1 981
X	2 098	5.2	5 376	13.4	3 477	3 349	8.3	1 789	819	1 820
XI	1 988	5.1	5 022	12.9	3 146	3 672	9.4	2 075	271	964
XII	3 467	8.6	5 305	13.1	3 366	4 247	10.5	2 324	210	547
*1978 I	1 469	3.6	4 986	12.4	3 209	3 768	9.3	2 085	650	1 242
II	1 497	4.1	4 706	12.9	2 975	3 578	9.8	1 994	436	1 063

Ks. huomautusosasto vuoden ensimmäisessä numerossa — Se notavdelningen häfte 1 — *See note section in the January issue.*

[1]) Ml. kauppalat ennen vuotta 1977 — [2]) ‰:na keskiväkiluvusta — [3]) Ennakkotiedoissa vain Suomen ja Ruotsin välinen muuttoliike.
[1]) Inkl. köpingarna före år 1977 — [2]) ‰ av medelfolkmängden — [3]) I preliminära uppgifter endast flyttningsrörelsen mellan Finland och Sverige.
[2]) *Per 1 000 of mean population* — [3]) *In preliminary data only migration between Finland and Sweden.*

3. Tuotetilastoa — Produktstatistik — *Production statistics*

SITC, Rev. N:o	011		011.1		011.3		022.2		022.3		023		024		025	
Vuosi ja kuukausi / År och månad / *Year and month*	Liha — Kött — *Meat*						Maitojauhe / Mjölkpulver / *Milk powder*		Meijereiden vast. ottama maito / Av mejerier invägd mjölk / *Milk received by dairies*		Meijerivoi / Mejerismör / *Dairy butter*		Juusto [1]) / Ost [1]) / *Cheese* [1])		Munat (markkinoidut) / Ägg (marknadsförda) / *Eggs (marketed)*	
	Yhteensä / Summa / *Total*		Siitä — Därav — *Of which* Nautael.liha / Kött av nötkreatur / *Beef and veal*		Sianliha / Fläsk / *Pork*											
	1 000 t						t		1 000 000 l		t		t		1 000 t	
	B 1		B 2		B 3		B 4		B 5		B 6		B 7		B 8	
1971	245.7		106.5		127.5		91 106		2 797		84 113		43 923		66.2	
1972	239.2		103.8		123.9		88 465		2 796		82 591		46 433		67.3	
1973	226.1		93.9		120.8		92 775		2 734		79 935		46 723		71.5	
1974	246.7		113.7		121.9		93 557		2 711		77 615		48 578		71.7	
*1975	245.4		108.0		123.7		97 941		2 722		74 079		55 674		75.1	
*1976	255.7		109.1		132.7		107 180		2 840		82 383		56 851		81.4	
*1977	251.9		102.1		135.0		107 180		2 822		73 420		60 245		81.4	
	*1976	*1977	*1976	*1977	1976	*1977	1976	*1977	1976	*1977	1976	*1977	1976	*1977	1976	*1977
I	20.76	19.85	9.69	8.35	10.05	10.41	6 788	6 180	209	201	5 559	4 679	4 404	4 574	6.99	7.38
II	18.56	19.32	8.02	7.29	9.56	11.03	5 760	5 411	190	179	5 212	4 069	3 964	4 185	6.10	6.60
III	17.93	21.25	7.76	9.01	9.12	10.98	6 519	6 376	212	204	6 519	4 662	3 842	4 534	6.92	7.33
IV	20.83	20.19	8.72	8.16	10.84	10.82	9 002	9 859	243	238	7 523	5 792	4 108	4 753	6.17	6.37
V	23.35	22.28	9.73	9.48	12.49	11.51	12 929	12 812	291	285	8 954	7 936	5 087	5 669	6.24	6.45
VI	21.68	21.21	9.20	8.34	11.68	11.68	14 714	15 342	305	303	9 780	8 666	5 690	5 288	6.72	6.74
VII	20.52	18.31	8.43	6.78	11.29	10.78	14 233	15 338	294	298	8 795	8 293	5 742	5 568	6.85	6.06
VIII	20.58	20.13	8.79	7.80	10.58	11.04	11 605	12 637	274	280	8 173	7 801	5 349	5 718	6.92	6.56
IX	23.68	23.21	11.35	10.57	10.92	11.15	8 367	9 524	230	235	6 901	6 686	5 159	5 005	6.92	5.96
X	23.21	24.73	9.10	10.30	12.64	12.68	5 322	5 774	197	202	5 198	5 096	4 609	5 081	6.44	6.60
XI	22.39	21.63	9.40	8.52	11.66	11.72	5 620	5 642	194	195	4 831	4 833	4 428	4 821	7.19	7.55
XII	20.59	19.78	7.62	7.49	11.84	11.17	6 312	6 345	201	202	4 880	4 907	4 469	5 048	7.94	7.80

SITC, Rev. N:o	041—045		041.0		045.1		046—047		046.0		047.0		061.2		073.0	
Vuosi ja kuukausi / År och månad / *Year and month*	Markkinoitu kotimainen vilja — Marknadsförd inhemsk spannmål — *Marketed domestic cereals*						Jauhot ja suurimot (ihmisravinnoksi tarkoitetut) Mjöl och gryn (för människoföda) — *Meal, flour and groats (for human consumption)*						Sokeri / Socker / *Sugar*		Suklaa- yms. kaakaovalmisteet / Choklad o.d. födoämnen inneh. kakao / *Chocolate a.o. products containing cacao*	
	Kaikkiaan / Inalles / *Total*		ihmisravinnoksi — för människoföda — *for human consumption* Vehnää / Vete / *Wheat*		Ruista / Råg / *Rye*		Kaikkiaan / Inalles / *Total*		Siitä — Därav — *Of which* Vehnää / Vete / *Wheat*		Ruista / Råg / *Rye*					
	1 000 t												t			
	B 9		B 10		B 11		B 12		B 13		B 14		B 15		B 16	
1971	1 067.1		308.1		93.7		329.4		214.0		88.2		267 831		16 193	
1972	1 209.1		366.0		103.9		308.3		178.4		100.5		232 311		16 735	
1973	1 071.2		370.1		103.0		355.6		220.7		101.7		258 776		18 061	
1974	823.9		304.8		93.9		*367.6		*172.7		*87.8		*188 228		*17 532	
*1975	1 193.9		298.9		94.9		332.7		219.1		97.0		154 315		14 603	
*1976	1 480.0		461.7		94.5		323.0		209.3		97.7		166 310		14 805	
*1977	1 667.3		338.0		92.3		326.6		216.6		94.0		187 488			
	*1977	*1978	*1977	*1978	*1977	*1978	*1977	*1978	*1977	*1978	*1977	*1978	*1977	*1978	*1976	*1977
I	68.1	66.5	11.2	9.7	3.2	2.5	23.9	25.3	14.9	15.5	7.7	8.3	14 789	11 016	1 073	949
II	218.8	69.0	34.6	7.5	5.0	1.6	26.5	25.9	17.9	16.2	7.2	8.2	13 630		1 407	1 331
III	108.6		22.4		5.1		31.3		21.1		8.5		15 640		1 548	1 476
IV	165.4		23.5		10.7		23.5		15.2		6.8		10 139		767	897
V	183.4		34.8		11.6		30.5		21.3		7.6		8 812		985	817
VI	239.2		113.6		8.1		25.4		16.2		8.1		19 271		1 496	787
VII	42.4		12.9		2.7		19.3		12.3		6.7		23 483		625	665
VIII	42.5		11.4		6.7		32.2		21.4		9.3		20 939		905	751
IX	181.2		39.0		27.5		32.8		21.8		9.5		16 975		1 363	1 449
X	187.5		16.8		5.3		29.7		19.3		8.9		14 263		2 400	2 515
XI	117.7		6.8		2.2		29.0		20.0		7.4		16 084		1 364	1 567
XII	112.5		11.3		4.2		22.5		15.2		6.3		13 463		872	

Ks. huomautusosasto vuoden ensimmäisessä numerossa — Se notavdelningen i häfte 1 — *See note section in the January issue.*

[1]) Pl. sulatejuusto — [1]) Exkl. smältost — [1]) *Excl. butter cheese.*

3. Tuotetilastoa (jatk.) — Produktstatistik (forts.) — *Production statistics (cont.)*

SITC, Rev. N:o	[1]) 091.4		112.1—9		112.3				112.4				122.2		243.2—3	
Vuosi kuukausi / År och månad / *Year and month*	Margariini Margarin *Margarine*		Viinit yms. miedot väkijuomat [2]) Vin. o. d. svaga alkoholdrycker [2]) *Wines etc.* [2])		Olut (III—IV lk) Öl (kl III—IV) *Beer*		Muut mallasjuomat Andra maltdrycker *Other malt beverages*		Viina [3]) Brännvin [3]) *Eau-de-vie* [3])		Muut väkevät juomat [3]) Andra starka drycker [3]) *Other spirits* [3])		Savukkeet Cigaretter *Cigarettes* kpl—st—*numb.*		Sahatavara Sågvaror *Sawn goods*	
	t		1 000 l										1 000 000		1 000 m³	
	B 17		B 18		B 19		B 20		B 21		B 22		B 23		B 24	
1971	32 709		11 766		212 403		24 336		18 563		6 661		7 421		7 515	
1972	33 141		12 526		234 472		22 766		19 818		8 185		8 028		7 475	
1973	36 570		18 410		240 970		18 773		22 303		9 221		8 155		8 140	
1974	38 433		29 201		254 675		14 965		26 878		9 908		7 678		7 800	
*1975	40 067		31 037		250 145		15 181		25 366		11 484		7 902		4 003	
*1976	39 249		28 877		251 363		14 518		26 459		11 718		6 378		5 198	
*1977	38 019		30 547		254 073		13 996		26 888		11 969		6 575		6 269	
	*1977	*1978	1977	*1978	*1977	*1978	*1977	*1978	1977	*1978	1977	*1978	*1977	*1978	*1977	*1978
I	2 440	2 431	1 626	1 731	16 083	18 934	1 004	961	2 177	2 739	871	801	342	645	475	487
II	4 109		1 782	1 707	18 535		999		1 402	1 489	819	702	296		504	
III	3 620		2 738		20 355		1 238		1 876		1 170		467		602	
IV	2 235		2 228		19 462		1 067		2 370		944		492		589	
V	2 557		2 446		21 324		1 234		2 883		1 287		492		707	
VI	2 531		2 944		27 366		1 994		2 719		957		618		587	
VII	2 403		3 359		25 939		1 367		2 644		1 094		603		264	
VIII	3 639		2 966		24 150		1 129		1 874		918		571		468	
IX	4 606		2 863		20 631		862		2 238		963		572		534	
X	2 617		2 268		19 472		891		2 367		950		528		532	
XI	3 755		2 797		20 160		1 012		2 786		907		568		550	
XII	3 507		2 529		20 596		1 199		1 552		1 088		1 026		457	

SITC, Rev. N:o	[1]) 241, 242		242.2—3				242.2,3,9		242.1						242.1,4		241.1	
	A. Markkinahakkuut yhteensä pystykaupoista ja ostajien omista metsistä sekä hankintakaupoista Marknadsavverkningar, summa av rotköp och köparnas egna skogar samt leveranskköp *Commercial fellings, total on stumpage sales and on quantities from buyers' own forests as well as delivery sales*																	
Vuosi ja kuukausi / År och månad / *Year and month*	Kaikkiaan Inalles *Grand total*		Siitä — Därav — *Of which*															
			Sahatukkipuu Sågstock *Saw logs*		Vaneritukkipuu Fanerstock *Veneer logs*		Yhteensä tukkipuu Inalles stock *Total logs*		Kuusipaperipuu Granpappersved *Spruce pulp wood*		Mäntypaperipuu Tallpappersved *Pine pulp wood*		Lehtipaperipuu Lövpappersved *Hardwood pulp wood*		Yhteensä ainespinop. Inalles travat råvirke *Total industrial cordwood*		Polttopuu Brännved *Firewood*	
	1 000 m³ kuorineen — 1 000 m³ med bark — *1 000 cu. metres with bark*																	
	B 25		B 26		B 27		B 28		B 29		B 30		B 31		B 32		B 33	
1971	41 806		16 336		1 448		18 104		10 604		7 337		4 993		23 213		489	
1972	36 220		15 285		1 490		17 101		8 498		6 395		3 598		18 719		401	
1973	34 749		16 762		1 492		18 547		7 414		5 433		2 925		15 932		268	
1974	34 595		17 138		1 364		18 834		7 409		5 227		2 905		15 623		137	
1975	29 288		10 917		784		12 089		7 617		5 524		3 776		17 044		151	
1976	27 430		11 125		857		12 288		6 356		5 312		3 232		15 016		124	
1977	27 971		13 291		1 006		14 610		5 873		4 925		2 320		13 525		187	
	1977	1978	1977	1978	1977	1978	1977	1978	1977	1978	1977	1978	1977	1978	1977	1978	1977	1978
I	2 465	2 636	1 175	1 419	94	100	1 310	1 559	518	483	396	406	224	165	1 145	1 066	10	11
II	2 945		1 483		115		1 626		602		458		240		1 308		11	
III	3 578		1 892		128		2 062		688		546		258		1 502		14	
IV	3 242		1 588		125		1 751		695		532		242		1 476		15	
V	2 856		1 279		101		1 418		640		568		221		1 438		32	
VI	1 884		734		56		814		464		416		170		1 056		13	
VII	700		288		29		321		150		146		68		685		15	
VIII	1 256		495		37		541		300		264		131		699		16	
IX	1 838		815		52		880		392		359		188		944		13	
X	2 104		971		76		1 065		434		383		199		1 025		14	
XI	2 371		1 176		85		1 284		470		400		191		1 071		15	
XII	2 732		1 395		108		1 538		520		457		188		1 176		19	

Ks. huomautusosasto vuoden ensimmäisessä numerossa — Se notavdelningen i häfte 1 — *See note section in the January issue.*

[1]) SITC-nimike käsittää myös muita tuotteita kuin allamainitun — [2]) Vain alkoholilain mukaiset juomat s.o. enemmän kuin 2.25 painoprosenttia etyylialkoholia sisältävät. Pl. juomat, joita käytetään muiden alkoholijuomien raaka-aineeksi — [3]) Ml. gini.

[1]) SITC-positionen omfattar även andra produkter än den nedannämnda — [2]) Endast sådana drycker, som enligt alkohollagen har 2.25 viktprocent etylalkohol. Exkl. drycker, som användes som råvara för andra alkoholdrycker — [3]) Inkl. gin.

[1]) *This SITC-item also contains other products than the one below* — [2]) *Such alcoholic beverages only which have 2.25 weight percentage ethyl alcohol. Excl. alcoholic beverages used as raw material for other alcoholic beverages* — [3]) *Incl. gin.*

3. Tuotetilastoa (jatk.) — Produktstatistik (forts.) — *Production statistics (cont.)*

SITC, Rev. N:o	251.2	251.6—8	251.6—8	[1]) 281.3	332.1—3	351		[1]) 513.3(3)	513.3(4)
Vuosi ja kuukausi År och månad *Year and month*	Puuhioke (myyntiä varten) Slipmassa (till avsalu) *Mechanical wood pulp (for sale)*	Selluloosa — Cellulosa *Cellulose* Yhteensä Summa *Total*	Siitä sulfiittiselluloosa Därav sulfitcellulosa *Of which sulphite cellulose*	Rautarikaste Järnkoncentrat *Iron concentrates*	Öljytuotteet Oljeprodukter *Oil products*	Sähkövoima — Elektrisk energi — *Electric energy* [2]) Yhteensä Summa *Total*	Siitä vesivoimalla Därav vattenkraft *Of which by water power*	Rikkihappo Svavelsyra *Sulphuric acid*	Typpihappo Salpetersyra *Nitric acid*
	1 000 t					milj. kWh — *mill.* kWh		1 000 t	
	B 34	B 35	B 36	B 37	B 38	B 39	B 40	B 41	B 42
1971	90.6	3 803.2	1 341.4	881.7	7 804	20 842	10 499	785.2	271.7
1972	63.7	3 785.3	1 274.2	992.9	8 667	22 302	10 211	1 004.3	314.6
1973	54.1	3 828.7	1 299.0	885.2	8 267	24 938	10 409	936.6	348.0
*1974	45.7	4 067.1	1 283.8	934.1	8 453	26 524	12 506	984.5	369.4
*1975	33.4	3 370.3	1 091.4	608.7	7 773	25 134	12 032	1 029.6	397.5
*1976	23.0	3 437.1	972.2	607.2	9 419	27 804	9 379	1 016.5	303.6
*1977	22.8	3 227.9	780.4	766.4	10 114	31 556	11 970	984.8	291.3

	*1977	*1978	*1977	*1978	*1977	*1978	*1977	*1978	*1977	*1978	*1977	*1978	*1977	*1978	*1977	*1978	*1977	*1978
I	2.7	1.3	260.9	309.3	79.1	62.7	61.5	70.6	883	869	3 080	3 371	842	1 165	104.9	76.4	35.7	30.9
II	2.3		285.5		78.5		53.8		811		2 958	3 234	825	1 009	83.6	64.3	31.7	26.8
III	2.7		273.8		75.6		60.2		871		2 700		836		90.4		27.2	
IV	2.5		247.3		71.4		64.7		630		2 231		742		83.4		31.0	
V	2.3		284.5		77.4		51.6		483		2 420		1 176		93.2		19.5	
VI	—		195.8		54.1		64.7		810		2 100		1 260		70.7		6.4	
VII	—		151.0		17.2		69.0		981		1 782		1 046		71.7		10.2	
VIII	2.6		322.0		63.6		67.7		734		2 440		1 083		77.4		24.5	
IX	2.3		342.8		76.4		66.9		938		2 773		955		70.8		29.7	
X	2.8		310.9		62.2		67.6		999		2 948		884		85.8		23.3	
XI	2.4		311.8		64.9		75.4		895		3 002		1 153		75.6		24.1	
XII	0.2		241.6		60.0		63.3		1 079		3 122		1 168		77.3		28.2	

SITC, Rev. N:o	513.3(5)	513.6(1)	513.6(2)	271.1.2.4. 561.		[1]) 629.9	631.1—2
Vuosi ja kuukausi År och månad *Year and month*	Fosforihapot Fosforsyror *Phosphoric acids*	Ammoniakki Ammoniak *Ammonia*	Kaustinen sooda Kaustiksoda *Caustic soda*	Lannoitteet — Gödselmedel *Fertilizers* Määrä Mängd *Quantity*	Ravinnesisältö Näringsinnehåll *Nutrient contents* N, P_2O_5, K_2O	Moottoriajoneuvojen ulkorenkaat Motorfordons ytterdäck *Outer tyres of motor vehicles*	Vaneri Faner *Plywood and veneers*
	1 000 t					t	1 000 m³
	B 43	B 44	B 45	B 46	B 47	B 48	B 49
1971	122.6	184.2	159	1 199.4	509.3	11 349	750.5
1972	141.9	231.8	172	1 377.0	562.5	8 909	674.7
1973	136.0	259.5	204	1 363.6	574.1	11 343	685.3
*1974	149.6	247.1	228	1 418.7	604.8	11 666	530.1
*1975	158.0	284.1	185	1 475.6	627.8	12 817	393.1
*1976	103.7	204.6	96	1 071.2	450.0	9 632	367.6
*1977	98.1	159.9	107	1 008.0	425.3	9 455	359.8

	*1977	*1978	*1977	*1978	*1977	*1978	*1977	*1978	*1977	*1978	*1977	*1978	*1977	*1978
I	12.5	10.9	27.6	20.6	8	10	140.2	110.0	59.5	47.2	879	1 046	29.0	34.9
II	11.6	9.8	24.8	17.3	10		106.3	107.9	44.8	45.7	724		31.5	
III	8.5		19.2		8		94.3		38.6		819		34.7	
IV	9.0		7.8		8		100.2		41.8		742		27.0	
V	4.9		6.2		10		63.0		26.1		886		33.6	
VI	—		7.1		8		16.8		5.6		576		28.4	
VII	2.2		6.7		7		22.6		8.1		24		7.4	
VIII	9.0		6.4		9		84.8		35.6		823		32.1	
IX	10.7		7.0		11		99.7		43.4		927		34.8	
X	10.0		8.3		10		77.4		32.5		1 035		33.7	
XI	9.3		19.5		10		93.6		41.5		1 032		35.8	
XII	10.5		19.3		8		109.1		47.8		988		31.8	

Ks. huomautusosasto vuoden ensimmäisessä numerossa — Se notavdelningen i häfte 1 — *See note section in the January issue.*

[1]) SITC-nimike käsittää myös muita tuotteita kuin alla mainitut — SITC-positionen omfattar även andra produkter än de nedannämnda — *This SITC-item also contains other products than those below.*
Nettotuotanto — Nettoproduktion — *Net production*

3. Tuotetilastoa (jatk.) — Produktstatistik (forts.) — *Production statistics (cont.)*

SITC, Rev. N:o	[1]641.1-5, 7-9		641.1		641.2, 9(4)				641.6		651.3—4		652		661.2	
Vuosi ja kuukausi / År och månad / *Year and month*	Paperi ja pahvi — Papper och papp — *Paper and paperboard*								Puukuitulevy Träfiberplattor *Fibreboard*		Puuvillalanka Bomullsgarn *Cotton yarn*		Puuvillakangas Bomullstyger *Cotton fabrics*		Sementti Cement *Cement*	
	Yhteensä Summa *Total*		Siitä — Därav — *Of which*													
			Sanomalehtipaperi Tidningspapper *Newsprint*		Kirjoitus- ja painopaperi Skriv- och tryckpapper *Printing and writing paper*		Voimapaperi Kraftpapper *Kraft paper*									
	1 000 t										t				1 000 t	
	B 50		B 51		B 52		B 53		B 54		B 55		B 56		B 57	
1971 ..	4 446.4		1 345.8		989.6		608.3		248.1		17 581		15 151		1 811.0	
1972 ..	5 079.5		1 529.3		1 053.7		829.2		259.9		16 384		15 504		1 983.7	
1973 ..	5 573.1		1 410.6		1 513.5		763.6		263.8		15 188		14 021		2 091.9	
*1974 ..	5 315.1		1 493.1		1 288.1		510.4		240.0		15 395		14 587		2 203.1	
*1975 ..	3 971.1		1 253.6		859.6		402.5		147.7		11 566		11 464		2 063.0	
*1976 ..	4 518.6		991.5		1 257.5		430.8		140.5		11 747		11 949		1 825.2	
*1977 ..									124.9		8 531		10 632		1 712.0	
	*1976	*1977	*1976	*1977	*1976	*1977	*1976	*1977	*1977	*1978	*1977	*1978	1977	*1978	1977	*1978
I ..	363.2	371.1	89.1	80.1	56.8	139.0	35.5	31.4	12.0	11.3	916	634	1 262	1 141	141.9	144.9
II ..	391.6	388.8	99.3	82.8	109.3	117.6	33.6	35.3	8.9		758		1 081		132.4	
III ..	435.4	347.6	94.4	60.6	129.1	105.6	44.2	38.0	9.9		705		936		134.1	
IV ..	260.0	354.5	35.9	67.4	61.1	114.8	30.7	31.0	11.7		791		858		107.9	
V ..	413.9	401.7	85.2	78.4	126.8	128.1	41.8	37.7	11.9		913		860		155.3	
VI ..	281.1	329.8	59.3	74.4	74.4	96.3	31.1	34.4	12.9		544		805		160.0	
VII ..	245.7	269.5	44.0	44.3	69.9	83.2	19.5	12.4	2.8		53		2		135.9	
VIII ..	432.9	431.9	93.3	82.2	128.3	148.4	39.8	44.2	8.2		641		979		152.6	
IX ..	437.9	448.7	104.7	107.1	126.8	131.5	39.4	37.1	13.9		924		1 034		161.1	
X ..	455.1	437.5	103.4	103.5	134.8	146.2	48.2	39.0	13.2		880		992		157.8	
XI ..	423.9	436.2	95.7	103.2	130.5	137.4	37.2	31.9	10.2		787		926		146.4	
XII ..	377.9		87.2		109.7		29.8		9.3		619		897		126.6	

SITC Rev. N:o	[1] 662.4(1)		664.3		671.2		•		[1] 673—678		[1] 673.2 ([1])		[1] 673.1		[1] 674	
Vuosi ja kuukausi / År och månad / *Year and month*	Tiilet [2] Tegel [2] *Bricks* [2]		Ikkunalasi Fönsterglas *Window glass*		Raakarauta Råjärn *Pig iron*		Raakateräs Råstål *Crude steel*		Valssaustuotteet (kuumavalssatut) — Valsprodukter (varmvalsade) *Rolled products (hot-rolled)*							
									Kaikkiaan Inalles *Total*		Betoniteräs Betongstål *Reinforcing steel*		Valssilanka Valstråd *Rolled wire*		Levytuotteet Plåtprodukter *Plates*	
	1 000 000 kpl—st—*numb.*		1 000 m³		t											
	B 58		B 59		B 60		B 61		B 62		B 63		B 64		B 65	
1971 ..	122.0		10 293		1 029 118		1 025 253		620 013		125 919		60 709		330 400	
1972 ..	117.1		11 007		1 183 487		1 456 281		930 166		175 328		89 516		520 636	
1973 ..	121.9		8 501		1 412 055		1 615 204		1 135 408		187 849		114 080		660 861	
*1974 ..	127.6		9 428		1 363 606		1 655 537		1 124 138		186 820		124 681		645 239	
*1975 ..	121.5		10 272		1 356 411		1 618 110		1 087 057		186 941		102 558		662 739	
*1976 ..	121.1		9 653		1 321 032		1 643 983		1 161 146		173 184		119 159		734 675	
*1977 ..			8 143		1 763 650		2 195 634		1 517 129		163 635		135 403			
	*1977	*1978	*1976	*1977	1977	*1978	1977	*1978	1977	*1978	1977	*1978	1977	*1978	1976	*1977
I ..	9.7	9.9	789	840	127 780	170 335	164 877	212 789	125 956	167 147	10 859	15 415	12 008	13 360	53 670	87 382
II ..	9.9		801	747	135 273		172 168		111 468		17 688		11 211		51 658	70 784
III ..	9.8		821	808	154 208		180 283		120 649		14 043		14 018		61 899	80 480
IV ..	7.7		789	784	168 245		179 105		123 637		12 304		12 602		59 488	86 897
V ..	10.2		823	813	164 150		179 622		143 572		14 918		15 923		65 484	100 980
VI ..	10.0		786	763	135 274		190 173		116 981		10 359		11 181		71 071	87 219
VII ..	9.5		817	795	107 378		121 732		25 499		1 747		3 185		14 110	19 790
VIII ..	12.4		808	892	135 712		192 634		122 013		18 250		9 805		63 179	82 595
IX ..	12.1		726	767	147 101		202 892		142 305		13 386		10 879		86 243	100 472
X ..	12.0		853	775	131 122		178 848		172 838		17 582		12 040		80 962	127 109
XI ..	11.1		813	—	168 809		212 768		161 849		18 604		12 726		64 650	118 516
XII ..	10.5		827	159	188 598		220 532		150 362		13 895		9 825		62 260	

Ks. huomautusosasto vuoden ensimmäisessä numerossa — Se notavdelningen i häfte 1 — *See note section in the January issue.*

[1]) SITC-nimike käsittää myös muita tuotteita kuin allamainitut — [2]) Pl. tulenkestävät ja haponkestävät tiilet.
[1]) SITC-positionen omfattar även andra produkter än de nedannämnda — [2]) Exkl. eldfasta och syrafasta tegel.
[1]) *This SITC-item also contains other products than those below* — [2]) *Excl. refractory and acid-resistant bricks.*

3. Tuotetilastoa (jatk.) — Produktstatistik (forts.) — *Production statistics (cont.)*

SITC Rev. N:o	[1]) 674				[1]) 682.1(2)		683.1		681.1		812.2	
Vuosi ja kuukausi År och månad *Year and month*	Kylmävalssatut levytuotteet Kallvalsade plåtprodukter *Cold-rolled plates*		Sinkityt levytuotteet Galvaniserad plåtprodukter *Galvanised sheets and plates*		Kuparikatodit Kopparkatoder *Copper (cathodes)*		Nikkelikatodit Nickelkatoder *Nickel (cathodes)*		Sinkki Zink *Zinc*		Keraamiset saniteettivalmisteet, asennettavat Keramiskt sanitetsgods för install. *Sanitary ceramic articles*	
	t											
	B 66		B 67		B 68		B 69		B 70		B 71	
1971	—		—		32 339		3 890		62 691		10 154	
1972	57 764		25 051		38 424		5 458		81 151		7 019	
1973	120 264		73 214		42 907		5 840		80 662		10 418	
*1974	136 085		96 231		38 278		6 456		92 153		7 355	
*1975	129 571		94 301		35 765		6 104		58 712		7 407	
*1976	169 622		115 718		38 150		7 626		110 636		8 190	
*1977					42 755		9 448		137 980		7 155	
	*1976	*1977	*1976	*1977	*1977	*1978	*1977	*1978	*1977	*1978	*1977	*1978
I	12 533	23 573	11 317	11 554	3 247	3 789	897	348	9 300	13 692	643	741
II	13 365	18 786	12 043	10 586	3 105		737		9 284		571	
III	15 073	23 599	12 497	13 782	3 373		969		10 518		623	
IV	15 567	23 428	10 465	9 820	3 535		936		10 270		376	
V	16 489	23 679	9 739	12 329	3 730		974		10 547		531	
VI	16 188	23 331	9 383	10 230	3 747		919		10 243		508	
VII	4 630	17 582	1 086	5 230	3 456		925		11 619		103	
VIII	13 277	24 505	11 734	7 400	3 876		716		13 015		694	
IX	14 587	30 666	10 323	11 760	3 693		730		12 422		805	
X	14 680	24 971	10 427	11 180	3 528		773		12 834		731	
XI	18 817	31 697	10 100	14 300	3 760		817		13 938		873	
XII	18 486		6 604		3 705		55		13 990		697	

4. Teollisuustuotannon volyymi-indeksi [2]) — Volymindex för industriproduktionen [2]) — *Volume index of industrial production* [2])

1970 = 100 Ryhmien painot ilmoitettu suluissa — Gruppvikterna angivna inom parentes — *Group weights in parentheses*

Vuosi ja kuukausi År och månad *Year and month*	Koko teollisuus Hela industrin *Total industry* (100)		Investointitavarat Investeringsvaror *Investment goods* (10.7)		Muut tuotantohyödykkeet Andra produktionsförnödenheter *Other producers' goods* (64.9)		Kulutushyödykkeet Konsumtionsförnödenheter *Consumers' goods* (24.4)		Toimialaryhmät — Branschgrupper — *Groups of industry* 2 Kalvos ja kaivannaistoiminta Brytning av mineraliska produkter *Mining and quarrying* (2.9)		311—2 Elintarvikkeiden valmistus Livsmedelstillverkning *Food manufacturing* (9.8)		313 Juomien valmistus Dryckesvarutillverkning *Beverage industries* (1.6)		314 Tupakkatuotteiden valmistus Tobaksvarutillverkning *Tobacco manufact.* (0.5)		321 Tekstiilien valmistus Textilvarutillverkning *Manufact. of textiles* (4.1)		322 Vaatteiden valmistus Tillverkning av kläder *Manuf. of wearing apparel, except footwear* (3.4)	
	B 72		B 73		B 74		B 75		B 76		B 77		B 78		B 79		B 80		B 81	
1974 ..	127		141		135		122		*98*		112		116		122		119		118	
1975 ..	122		178		130		110		*97*		113		114		124		122		122	
*1976 ..	125		179		108		143		*100*		110		104		117		126		117	
*1977 ..	122		160		108		138		*104*		109		107		117		106		113	
	*1977	*1978	*1977	*1978	*1977	*1978	*1977	*1978	*1977	*1978	*1977	*1978	*1977	*1978	*1977	*1978	*1977	*1978	*1977	*1978
I ..	130	131	178	168	116	118	140	143	*116*	*99*	97	104	91	97	77	129	123	127	118	112
II ..	126		171		112		138		*102*		92		92		70		117		128	
III ..	125		160		112		140		*107*		107		107		105		119		131	
IV ..	115		151		102		127		*99*		104		104		105		116		116	
V ..	130		180		114		147		*107*		114		114		106		129		127	
VI ..	118		176		101		137		*109*		146		146		130		99		102	
VII ..	64		62		58		77		*90*		94		114		127		10		19	
VIII ..	125		154		111		144		*109*		115		114		120		108		136	
IX ..	135		179		120		150		*104*		113		95		121		120		127	
X ..	134		176		120		149		*104*		122		93		111		119		119	
XI ..	136		181		121		155		*96*		127		104		120		115		123	
XII ..	124		155		111		140		*102*		111		107		209		100		99	

Ks. huomautusosasto vuoden ensimmäisessä numerossa — Se notavdelningen i häfte 1 — *See note section in the January issue.*

[1]) SITC-nimike käsittää myös muita tuotteita kuin allamainitut. — [2]) Volyymi-indeksiluvut perustuvat vuoden 1975 alusta kerättyihin uusiin indikaattoreihin. Tiedustelussa kerättävien tuotteiden lukumäärä on tuntuvasti lisätty sekä ns. korvikemuuttujien (tehtyjen työtuntien, sähköenergian) osuutta on pyritty vähentämään, mikäli se on suinkin ollut mahdollista.

[1]) *This SITC-item also contains other products than those below.* — [2]) *The volume index figures are based on the new indicators collectd from the beginning of 1975. The number of products collected in the survey hasbeen increased considerably; whenever possible, the proportion of so-celled surrogate variables (working-hours performed, electric energy) has been cut down.*

4. Teollisuustuotannon volyymi-indeksi (jatk.)—Volymindex för industriproduktionen (forts.)– *Volume index of industrial production (cont.)*

Toimialaryhmät — Branschgrupper — *Groups of industry*

Vuosi ja kuukausi / År och månad / *Year and month*	323 Nahan, turkisten ym. valmistus / Tillverkning av läder, pällskinn m.m. / *Manufacture of leather, fur etc.* (0.4) B 82		324 Kenkien valmistus / Skotillverkning / *Manufacture of footwear* (0.8) B 83		331 Puutavaran valmistus / Trävarutillverkning / *Manufact. of wood and wood products* (6.8) B 84		332 Ei-metallisten kalusteiden valmistus / Tillverk. av möbelvaror utom av metall / *Manufacture of furniture and fixtures, except primary of metal* (1.2) B 85		341 Massan, paperin ja paperituott. valmistus / Massa-, pappers och pappersvarutillverkning / *Manufact. of paper and paper products* (15.2) B 86		342 Graafinen tuotanto / Grafisk produktion / *Printing, publishing and allied industries* (5.5) B 87		351 Kemikaalien valmistus / Tillverkning av kemikalier / *Manufacture of industrial chemicals* (3.1) B 88		352 Muiden kemiallisten tuotteiden valmistus / Tillverkn. av andra kemiska produkter / *Manufacture of other chemical products* (2.1) B 89		353 Maaöljyn jalostus / Petroleumraffinering / *Petroleum refineries* (1.7) B 90		354 Maaöljyn ja kivihiilituotteiden valmistus / Tillverkn. av petroleum- och kolprodukter / *Miscellaneous products of petroleum and coal* (0.3) B 91	
1974 ..	98		102		107		170		124		125		176		122		122		106			
1975 ..	103		114		76		159		95		132		165		111		109		108			
*1976 ..	115		121		82		153		99		137		170		114		138		105			
*1977 ..	103		97		89		136		96		137		161		108		147		106			
	*1977	*1978	*1977	*1978	*1977	*1978	*1977	*1978	*1977	*1978	*1977	*1978	*1977	*1978	*1977	*1978	*1977	*1978	*1977	*1978		
I ..	108	112	116	116	86	86	147	145	96	109	135	139	224	194	119	114	133	146	131	112		
II ..	107		150		88		135		100		132		201		109		130		74			
III ..	89		13		101		159		94		151		168		117		149		112			
IV ..	29		11		92		119		90		143		155		109		123		79			
V ..	117		128		114		136		102		152		140		122		88		90			
VI ..	116		121		95		138		79		124		98		118		167		109			
VII ..	12		43		41		16		58		82		104		38		173		123			
VIII ..	148		103		88		173		108		132		154		113		129		121			
IX ..	145		123		97		155		115		147		168		117		167		130			
X ..	120		118		91		152		110		156		161		111		173		99			
XI ..	120		134		97		150		109		153		174		117		155		103			
XII ..	120		100		82		141		92		141		185		102		176		103			

Toimialaryhmät (jatk.) — Branschgrupper (forts.) — *Groups of industry (cont.)*

Vuosi ja kuukausi / År och månad / *Year and month*	355 Kumituotteiden valmistus / Gummivarutillverkning / *Manufacture of rubber products* (0.8) B 92		356 Muovituotteiden valmistus / Plastvarutillverkning / *Manufacture of plastic products n.e.c.* (1.3) B 93		361 Posliiniteosten yms. tuotteiden valmistus / Porslins- och lergodstillverkn. / *Manufacture of pottery, china and earthenware* (0.4) B 94		362 Lasin ja lasituotteiden valmistus / Glass-, och glasvarutillverkn. / *Manufacture of glass and glassproducts* (0.6) B 95		369 Muu savi- ja kivituotteiden valmistus / Annan ler- och stenprodukttillverkning / *Manufacture of other non-metallic mineral products* (2.6) B 96		370 Raudan teräksen ja ferrosoosten valmistus / Järn-, stål- och ferrolegeringsframställning / *Iron and steel basic industries* (2.9) B 97		372 Muiden metallien valmistus / Framställning av icke-järnmetaller / *Non-ferrous metall basic industries* (1.2) B 98		381 Metallituotteiden valmistus / Metallvarutillverkning / *Manufacture of fabricated metal products except machinery and equipment* (3.9) B 99		382 Koneiden valmistus / Maskintillverkning / *Manufacture of machinery except electrical* (8.9) B 100	
1974 ..	104		89		84		142		142		138		124		134		141	
1975 ..	97		71		74		147		132		139		100		131		149	
*1976 ..	87		65		63		145		121		148		105		129		143	
*1977 ..	94		64		59		130		120		182		115		132		123	
	*1977	*1978	*1977	*1978	*1977	*1978	*1977	*1978	*1977	*1978	*1977	*1978	*1977	*1978	*1977	*1978	*1977	*1978
I ..	89	134	65	70	66	72	176	155	127	116	172	218	123	134	137	114	137	120
II ..	87		68		62		165		115		176		110		143		132	
III ..	103		72		67		135		118		183		114		137		131	
IV ..	85		63		60		92		102		183		103		145		125	
V ..	109		75		69		143		133		196		118		151		137	
VI ..	87		70		52		125		133		177		116		144		140	
VII ..	3		17		7		59		70		82		55		34		45	
VIII ..	112		77		47		124		132		183		124		139		108	
IX ..	114		79		68		177		132		198		127		147		134	
X ..	120		69		67		154		132		202		126		143		134	
XI ..	112		69		74		115		132		219		133		143		138	
XII ..	110		50		66		98		111		214		128		110		115	

Ks. huomautusosasto vuoden ensimmäisessä numerossa — Se notavdelningen i häfte 1 — *See note section in the January issue.*

[1]) SITC-positionen omfattar även andra produkter än de nedannämnda. [2]) Volymindextalen grundar sig på de nya indikatorerna som samlats från början av år 1975. Antalet produkter om vilka uppgifter samlas vid undersökningen har utökats betydligt och de s.k. surrogatvariablernas (utförda arbetstimmar, elenergi) andel har försökts minska närhelst det varit möjligt.

4. Teollisuustuotannon volyymi-indeksi (jatk.)—Volymindex för industriproduktionen (forts.)—*Volume index of industrial production (cont.)*

Vuosi ja kuukausi / År och månad / *Year and month*	Toimintaryhmät (jatk.) — Branschgrupper (forts.) — *Groups of industry (cont.)*										Tehdasteollisuuden erikoisindeksejä / Specialindexar för fabriksindustri / *Special indices of manufacturing*							
	383		384		385		390		4		331, 341		37—38				3	
	Sähkötekniset tuotteiden valmistus / Tillverkn. av elprodukter / *Manuf. of electrical macinery apparatus, appliances and supplies* (3.7)		Kulkuneuvojen valmistus / Transportmedelstillverkning / *Manuf. of transport equipment* (4.9)		Instrumenttien yms. tuott. valmistus / Tillverkning av instrument od. finmekaniska produkter / *Manufacture of professional and scientific, and measuring and controlling equipment n.e.c. and photographic and optical goods* (0.4)		Muu valmistus / Annan tillverkning / *Other manufacturing industries* (0.7)		*Sähkö-, kaasu- ja vesihuolto / El-, gas- och vattenförsörjn. / Electricity, gas and water* (8.3)		Puu- ja paperiteollisuus / Trä- och pappersindustri / *Manufacture of wood, paper and other products* (22.0)		Metalliteollisuus / Metallindustri / *Manufacture of metal and metal products* (25.9)		Muu tehdasteollisuus / Annan fabriksindustri / *Other manufacturing industries* (40.9)		*Tehdasteollisuus / Fabriksindustri / Manufacturing* (88.8)	
	B 101		B 102		B 103		B 104		B 105		B 106		B 107		B 108		B 109	
1974 ..	166		134		156		102		*137*		119		141		123		*127*	
1975 ..	177		163		164		97		*138*		89		150		122		*122*	
*1976 ..	173		172		162		93		*152*		94		150		122		*123*	
*1977 ..	157		157		135		95		*164*		94		142		117		*119*	
	*1977	*1978	*1977	*1978	*1977	*1978	*1977	*1978	*1977	*1978	*1977	*1978	*1977	*1978	*1977	*1978	*1977	*1978
I ..	171	168	177	175	161	183	103	82	*194*	*205*	93	102	153	149	122	123	*124*	*125*
II ..	162		171		146		89		*184*		96		149		117		*121*	
III ..	165		152		147		100		*165*		96		146		121		*122*	
IV ..	135		132		112		84		*140*		91		136		110		*113*	
V ..	167		177		136		96		*149*		105		158		123		*129*	
VI ..	170		172		133		111		*129*		84		154		113		*118*	
VII ..	42		61		59		18		*108*		53		51		68		*59*	
VIII ..	162		157		111		120		*153*		102		139		123		*122*	
IX ..	181		181		151		97		*172*		110		159		128		*132*	
X ..	176		171		164		108		*181*		105		156		128		*131*	
XI ..	184		179		171		122		*183*		105		162		130		*133*	
XII ..	173		160		132		89		*188*		89		143		120		*119*	

5. Asuntojen tuotanto — Bostadsproduktionen — *Production of dwellings*

Vuosi ja neljännes / År och kvartal / *Year and quarter*	Myönnetyt rakennusluvat / Beviljade byggnadstillstånd / *Granted building permits*		Keskeneräiset asunnot / Igångvarande bostadslägenheter / *Incompleted dwellings*		Valmistuneet asunnot / Färdigställda bostadslägenheter / *Completed dwellings*	
	Asuinhuoneistoja / bostadslägenheter / *Dwellings*	Kokonaishuoneistoala m² / Total lägenhetsyta m² / *Total useful floor space m²*	Asuinhuoneistoja / Bostadslägenheter / *Dwellings*	Kokonaishuoneistoala m² / Total lägenhetsyta m² / *Total useful floor space m²*	Asuinhuoneistoja / Bostadslägenheter / *Dwellings*	Kokonaishuoneistoala m² / Total lägenhetsyta m² / *Total useful floor space m²*
	B 110	B 111	B 112	B 113	B 114	B 115
1971	62 818	4 454 790	53 535	3 815 907	50 395	3 584 072
1972	68 278	4 792 330	57 548	4 115 200	59 937	4 165 244
1973	80 952	5 834 005	67 838	4 919 933	62 358	4 418 865
1974	74 245	5 412 117	64 032	4 850 396	73 033	5 148 657
1975	63 937	4 793 848	56 644	4 484 000	69 408	5 011 000
1976	61 509	4 859 000	55 324	4 532 000	57 498	4 315 000
*1977	56 853	4 599 000	52 034	4 409 000	56 136	4 360 000
1973 II	22 140	1 835 905	62 490	4 723 800	12 345	821 051
III	28 079	1 883 816	69 139	5 297 500	16 544	1 102 892
IV	18 043	1 202 167	67 838	4 919 933	20 742	1 587 047
*1974 I	11 499	856 032	64 269	4 580 489	13 831	984 358
II	23 359	1 919 198	66 857	5 172 062	18 884	1 246 653
III	22 124	1 507 691	69 748	5 494 000	17 071	1 163 405
IV	17 263	1 129 196	64 032	4 850 396	23 247	1 754 241
*1975 I	10 901	798 100	57 185	4 271 000	15 668	1 119 000
II	21 361	1 831 000	57 310	4 547 000	19 011	1 257 000
III	16 654	1 196 000	59 244	4 963 000	16 403	1 134 000
IV	15 021	968 000	55 179	4 374 000	18 326	1 501 000
*1976 I	9 548	737 000	50 761	3 929 000	12 079	886 000
II	19 742	1 815 000	54 653	4 600 000	14 100	958 000
III	17 918	1 321 000	59 108	5 128 000	12 834	934 000
IV	14 301	986 000	55 324	4 532 000	18 485	1 537 000
*1977 I	8 930	690 000	50 945	4 067 000	11 190	885 000
II	18 093	1 715 000	54 393	4 755 000	14 494	1 011 000
III	14 877	1 146 000	56 570	5 075 000	13 153	979 000
IV	14 953	1 048 000	52 034	4 409 000	17 299	1 485 000

Ks. huomautusosasto vuoden ensimmäisessä numerossa — Se notavdelningen i häfte 1 — *See note section in the January issue.*

6. Talonrakennustoiminta — Husbyggnadsverksamhet — *House construction*

Vuosi ja neljännes / År och kvartal / *Year and quarter*	Kaikki rakennukset — Alla byggnader — *All buildings*						Kivirakennukset — Stenbyggnader — *Buildings of stone*					
	Yhteensä Summa *Total*	Asuinrakennukset Bostadsbyggnader *Residential buildings*	Maatalousrakennukset Ekonomibyggnader *Farm buildings*	Teollisuusrakennukset Industribyggnader *Industrial buildings*	Liikerakennukset Affärsbyggnader *Business buildings*	Julkiset rakennukset Offentliga byggnader *Public buildings*	Yhteensä Summa *Total*	Asuinrakennukset Bostadsbyggnader *Residential buildings*	Maatalousrakennukset Ekonomibyggnader *Farm buildings*	Teollisuusrakennukset Industribyggnader *Industrial buildings*	Liikerakennukset Affärsbyggnader *Business buildings*	Julkiset rakennukset Offentliga byggnader *Public buildings*
	Tilavuus — Kubikinnehåll — *Cubic capacity* — 1 000 000 m³											
	B 116	B 117	B 118	B 119	B 120	B 121	B 122	B 123	B 124	B 125	B 126	B 127
	Myönnetyt talonrakennusluvat — Beviljade byggnadstillstånd — *Granted building permits*											
	Koko maa — Hela riket — *Whole country*											
1973....	54.96	24.68	3.82	14.65	6.31	2.81	36.54	15.27	1.08	12.33	5.17	2.33
1974....	53.23	22.35	3.26	16.39	4.91	3.52	36.27	13.47	0.98	14.31	3.79	3.08
1975....	51.42	19.65	3.79	14.96	6.66	3.39	33.04	10.34	1.01	12.87	5.34	2.92
*1976....	46.89	19.95	3.93	10.46	5.35	3.84	27.03	9.30	1.25	8.49	4.12	3.11
*1977....	41.62	18.82	4.23	7.98	3.92	3.72	22.28	8.54	1.11	5.98	2.97	3.08
1975 II	15.90	7.46	1.67	3.17	1.99	0.51	7.93	2.89	0.44	2.47	1.49	0.42
III	12.21	4.84	0.79	3.26	1.46	1.13	8.05	2.81	0.24	2.65	1.20	1.02
IV	10.71	4.04	0.59	3.34	1.18	1.00	7.58	2.74	0.16	2.87	0.88	0.86
*1976 I	8.52	3.04	0.73	2.29	1.00	0.86	5.54	1.55	0.22	2.01	0.83	0.73
II	14.00	7.39	1.80	1.79	1.17	0.55	5.74	2.35	0.51	1.41	0.78	0.37
III	12.42	5.43	0.71	2.95	1.49	0.97	7.70	2.99	0.23	2.32	1.17	0.85
IV	11.96	4.09	0.69	3.43	1.69	1.45	8.05	2.41	0.29	2.75	1.34	1.16
*1977 I	6.73	2.92	0.66	1.02	0.89	0.83	4.08	1.52	0.23	0.74	0.77	0.76
II	13.22	7.00	1.71	1.85	0.84	0.80	5.11	1.96	0.41	1.40	0.55	0.63
III	11.20	4.67	1.06	2.43	1.27	0.91	6.27	2.37	0.28	1.83	0.92	0.72
IV	10.47	4.23	0.80	2.68	0.92	1.18	6.82	2.69	0.19	2.01	0.73	0.97
	Keskeneräiset talonrakennustyöt — Igångvarande husbyggen — *Buildings in construction stage*											
	Koko maa — Hela riket — *Whole country*											
1973....	51.42	21.29	3.19	14.41	5.45	4.81	36.36	13.39	0.99	12.60	4.72	4.32
1974....	52.84	20.66	3.36	16.15	4.97	5.19	36.33	11.95	1.04	14.08	4.21	4.71
1975....	52.45	18.51	3.76	16.65	5.80	4.82	35.34	9.39	1.07	14.75	5.12	4.47
*1976....	51.85	19.08	4.00	14.93	5.05	5.05	32.75	8.76	1.18	13.07	4.19	4.50
1977....	48.38	18.65	4.48	11.54	4.52	5.26	28.17	7.89	1.26	9.53	3.74	4.62
1975 II	54.44	20.07	4.12	17.07	5.36	4.89	35.34	9.59	1.15	15.23	4.39	4.51
III	56.38	20.89	4.32	17.56	6.14	4.33	36.15	9.52	1.19	15.52	5.28	4.00
IV	53.73	18.96	3.83	16.92	5.98	4.95	36.09	9.59	1.09	14.97	5.27	4.58
*1976 I	48.82	16.64	3.35	15.46	5.68	4.56	33.52	8.77	0.90	13.77	5.02	4.20
II	51.73	19.43	4.55	14.19	5.42	4.49	31.80	8.46	1.24	12.53	4.60	4.02
III	55.22	21.56	4.82	14.69	5.44	4.56	33.00	8.82	1.36	13.01	4.48	4.08
IV	51.85	19.08	4.00	14.93	5.05	5.05	32.75	8.76	1.18	13.07	4.19	4.50
*1977 I	47.95	17.24	3.66	12.80	5.02	5.63	31.10	8.42	1.06	11.17	4.31	5.10
II	51.52	20.09	4.65	12.78	4.90	5.17	30.09	7.99	1.30	10.93	4.14	4.68
III	52.69	21.41	5.09	12.26	4.87	4.92	29.31	8.17	1.45	10.24	3.94	4.38
IV	48.38	18.65	4.48	11.54	4.52	5.26	28.17	7.89	1.26	9.53	3.74	4.62
	Valmistuneet rakennukset — Färdigställda byggnader — *Completed buildings*											
	Koko maa — Hela riket — *Whole country*											
1973....	40.19	18.80	2.91	9.52	4.25	2.65	26.44	12.13	0.93	7.65	3.20	2.18
1974....	46.47	21.52	2.75	12.85	4.46	2.93	32.30	14.03	0.81	11.13	3.55	2.44
1975....	47.85	20.59	2.80	13.53	5.15	3.64	32.15	12.38	0.79	11.48	3.99	3.14
*1976....	41.25	17.74	3.16	10.32	5.08	2.59	25.90	9.42	0.86	8.71	4.15	2.20
*1977....	43.12	17.89	3.01	11.93	4.64	3.28	26.64	8.63	0.86	10.23	3.65	2.77
1975 II	10.49	5.18	0.36	2.74	1.01	0.75	7.61	3.74	0.10	2.25	0.79	0.63
III	11.79	4.70	0.92	3.17	0.98	1.31	7.63	2.96	0.25	2.65	0.59	1.14
IV	14.15	6.09	1.06	4.29	1.30	0.78	8.39	2.67	0.26	3.71	0.96	0.68
*1976 I	8.40	3.70	0.53	2.31	1.22	0.34	5.76	2.16	0.18	1.98	1.06	0.27
II	10.09	3.87	0.39	3.35	1.28	0.73	7.42	2.51	0.11	2.97	1.11	0.64
III	9.61	3.87	1.05	2.33	0.89	0.71	5.65	2.11	0.27	1.86	0.71	0.63
IV	13.15	6.29	1.19	2.33	1.69	0.81	7.07	2.64	0.30	1.90	1.27	0.66
*1977 I	9.43	3.59	0.47	3.25	1.26	0.57	6.37	1.81	0.14	2.88	1.03	0.43
II	8.76	4.16	0.38	1.79	0.97	0.99	5.90	2.51	0.15	1.51	0.78	0.88
III	10.92	4.04	1.05	3.01	1.01	0.99	6.61	1.97	0.29	2.63	0.79	0.83
IV	14.01	6.10	1.11	3.88	1.40	0.73	7.76	2.34	0.28	3.21	1.05	0.63

Ks. huomautusosasto vuoden ensimmäisessä numerossa — Se notavdelningen i häfte 1 — *See note section in the January issue.*

6. Talonrakennustoiminta (jatk.) — Husbyggnadsverksamhet (forts.) — *House construction (cont.)*

Vuosi ja neljännes År och kvartal *Year and quarter*	Kaikki rakennukset — Alla byggnader — *All buildings*						Kivirakennukset — Stenbyggnader — *Buildings of stone*					
	Yhteensä Summa *Total*	Asuinrakennukset Bostadsbyggnader *Residential buildings*	Maatalous rakennukset Ekonomibyggnader *Farm buildings*	Teollisuusrakennukset Industribyggnader *Industrial buildings*	Liikerakennukset Affärsbyggnader *Business buildings*	Julkiset rakennukset Offentliga byggnader *Public buildings*	Yhteensä Summa *Total*	Asuinrakennukset Bostadsbyggnader *Residential buildings*	Maatalous rakennukset Ekonomibyggnader *Farm buildings*	Teollisuusrakennukset Industribyggnader *Industrial buildings*	Liikerakennukset Affärsbyggnader *Business buildings*	Julkiset rakennukset Offentliga byggnader *Public buildings*
	Tilavuus — Kubikinnehåll — *Cubic capacity* — 1 000 000 m											
	B 128	B 129	B 130	B 131	B 132	B 133	B 134	B 135	B 136	B 137	B 138	B 139
	Myönnetyt talonrakennusluvat — Beviljade byggnadstillstånd — *Granted building permits*											
	Kaupungit — Städer — *Urban communes*											
1973	34.00	15.00	0.47	10.32	5.29	1.97	27.67	11.69	0.17	9.17	4.67	1.71
1974	31.90	13.33	0.42	10.77	3.95	2.56	26.06	10.05	0.17	9.70	3.30	2.38
1975	31.77	11.40	1.52	11.07	5.43	2.45	25.48	7.88	0.19	10.12	4.65	2.22
*1976	26.57	11.21	0.53	6.91	4.27	2.56	19.78	7.24	0.14	6.05	3.59	2.19
*1977	23.22	10.97	0.65	4.98	3.06	2.61	16.46	6.90	0.20	4.05	2.56	2.31
1975 II	8.53	3.83	0.26	2.15	1.60	0.32	5.76	2.01	0.11	1.84	1.35	0.27
III	7.66	2.92	0.11	2.47	1.05	0.95	6.18	2.16	0.03	2.14	0.94	0.89
IV	7.03	2.66	0.08	2.55	0.98	0.62	6.02	2.23	0.03	2.37	0.79	0.56
*1976 I	5.36	1.80	0.10	1.74	0.58	0.61	4.36	1.25	0.02	1.62	0.77	0.55
II	6.50	3.58	0.22	1.03	0.87	0.35	3.73	1.69	0.05	0.84	0.66	0.24
III	7.20	3.32	0.09	1.80	1.19	0.58	5.62	2.39	0.04	1.56	1.01	0.54
IV	7.51	2.51	0.12	2.34	1.33	1.02	6.07	1.91	0.03	2.03	1.15	0.86
*1977 I	3.89	1.71	0.11	0.59	0.75	0.63	3.15	1.25	0.04	0.52	0.70	0.60
II	6.50	3.45	0.24	1.23	0.63	0.64	3.66	1.47	0.07	1.01	0.47	0.54
III	6.45	2.93	0.20	1.47	0.97	0.65	4.59	1.95	0.07	1.15	0.79	0.55
IV	6.38	2.88	0.10	1.69	0.71	0.69	5.06	2.23	0.02	1.37	0.60	0.62
	Keskeneräiset talonrakennustyöt — Igångvarande husbyggen — *Buildings in construction stage*											
	Kaupungit — Städer — *Urban communes*											
1973	33.63	13.39	0.44	10.54	4.81	3.82	28.20	10.34	0.16	9.43	4.35	3.67
1974	32.41	11.93	0.51	10.90	4.30	4.12	25.75	8.81	0.20	9.72	3.83	3.88
1975	32.17	10.05	0.58	11.73	4.99	3.89	26.43	6.69	0.22	10.72	4.57	3.78
*1976	29.95	10.21	0.68	9.83	4.07	3.72	23.67	6.44	0.23	8.96	3.60	3.55
*1977	27.38	9.89	0.79	7.43	3.63	4.11	20.52	5.84	0.28	6.46	3.20	3.80
*1975 II	32.87	10.72	0.65	11.99	4.69	3.96	26.32	6.84	0.25	10.99	4.06	3.82
III	33.89	11.03	0.67	12.53	5.25	3.42	26.85	6.77	0.25	11.37	4.68	3.33
IV	32.62	10.22	0.58	11.67	5.17	4.03	26.77	6.80	0.22	10.64	4.73	3.92
*1976 I	30.41	9.17	0.57	11.03	4.91	3.55	25.43	6.40	0.21	10.11	4.53	3.45
II	29.67	9.97	0.73	9.54	4.61	5.51	23.23	6.07	0.26	8.71	4.11	3.30
III	30.76	10.99	0.82	9.27	4.68	3.48	23.19	6.16	0.25	8.56	4.02	3.30
IV	29.95	10.21	0.68	9.83	4.07	3.72	23.67	6.44	0.23	8.96	3.60	3.55
*1977 I	28.93	9.59	0.68	8.65	4.21	4.35	23.17	6.27	0.25	7.80	3.79	4.16
II	29.21	10.43	0.80	8.45	4.06	3.98	22.02	5.87	0.26	7.59	3.61	3.81
III	29.42	11.16	0.88	7.85	3.97	3.96	21.38	6.13	0.32	6.88	3.40	3.68
IV	27.38	9.89	0.79	7.43	3.63	4.11	20.52	5.84	0.28	6.46	3.20	3.80
	Valmistuneet rakennukset — Färdigställda byggnader — *Completed buildings*											
	Kaupungit — Städer — *Urban communes*											
1973	25.01	12.11	0.34	6.79	3.38	1.83	19.69	9.45	0.14	5.57	2.77	1.49
1974	29.84	14.14	0.35	9.15	3.63	2.07	24.70	11.13	0.13	8.27	3.10	1.87
1975	29.91	12.84	0.39	9.06	4.28	2.71	24.22	9.64	0.16	8.10	3.62	2.49
*1976	25.13	10.40	0.37	7.53	4.27	1.79	19.70	7.22	0.11	6.70	3.66	1.58
*1977	26.37	10.67	0.48	8.40	3.85	2.21	20.29	6.83	0.16	7.59	3.33	2.01
1975 II	6.87	3.62	0.06	1.67	0.85	0.54	5.79	3.03	0.02	1.48	0.73	0.47
III	6.86	2.85	0.11	1.95	0.77	1.02	5.63	2.23	0.05	1.80	0.56	0.95
IV	8.15	3.31	0.15	2.95	1.07	0.50	6.00	1.97	0.05	2.64	0.83	0.46
*1976 I	5.49	2.40	0.05	1.64	1.02	0.24	4.40	1.70	0.01	1.51	0.89	0.22
II	7.08	2.52	0.04	2.80	1.10	0.51	6.05	1.95	0.01	4.56	1.00	0.47
III	4.73	2.03	0.11	1.42	0.65	0.38	3.58	1.47	0.04	1.12	0.57	0.33
IV	7.53	3.36	0.17	1.58	1.42	0.63	5.40	2.03	0.05	1.42	1.13	0.53
*1977 I	6.04	2.27	0.06	2.16	1.05	0.39	4.75	1.43	0.01	2.01	0.94	0.31
II	5.90	2.79	0.07	1.35	0.82	0.75	4.77	2.06	0.03	1.20	0.72	0.70
III	6.08	2.25	0.18	2.10	0.81	0.55	4.74	1.49	0.07	1.91	0.70	0.52
IV	8.35	3.36	0.17	2.79	1.17	0.52	6.03	1.85	0.05	2.47	0.97	0.48

Ks. huomautusosasto vuoden ensimmäisessä numerossa — Se notavdelningen i häfte 1 — *See note section in the January issue.*

7. Kaupan myynti — Handelns försäljning — *Sales of commerce*

a. Tukkukauppa — Partihandeln — *Wholesaling*

Vuosi ja neljännes År och kvartal *Year and quarter*	Kaikki tukkukaupat Alla partiaffärer *All wholesalers*	Keskustukkukauppa Centralpartihandeln *Central wholesale trade*	Muu yleistukkukauppa Annan allmän partihandel *Other general wholesale trade*	Ravinto- ja nautintoainetukkuk. Partihandel med livs- och njutningsmedel *Food and beverages*	Tekstiili-, vaatetus- ja nahkatav. tukkukauppa Partihandel med textil-, beklädnads- och lädervaror *Textile, clothing and leather articles*	Rauta- ja rakennustarvliketukkuk. Partihandel med järn- och byggnadsvaror *Iron wares and construction materials*	Sähkö- ja radiotarvliketukkuk. Partihandel med el- och radioartiklar *Electric appliances and radios*	Autoalan tukkukauppa Bilar och bilförnödenheter i parti *Motor vehicles*	Polttoainetukkukauppa Bränslepartiaffärer *Wholesaling of fuels*	Investointitavara- ja raaka-ainetukkukauppa Partihandel med maskin-, metall- och råvaror *Investment articles and raw materials*	Maatalouskoneiden ja -tarvikkeiden tukkukauppa Partihandel med lantbruksmaskiner och -förnödenheter *Farm machines and equipments*
	C 1	C 2	C 3	C 4	C 5	C 6	C 7	C 8	C 9	C 10	C 11
	Myynti (pl. lvv.) — Försäljning (exkl. oms.) — *Sales (excl. sales tax)* 1 000 000 mk										
1974	**43 373.4**	12 374.3	2 440.7	4 608.2	595.0	4 459.2	1 747.7	2 344.9	5 386.4	4 808.6	423.3
1975	**53 806.7**	14 391.5	2 925.7	6 732.6	1 004.4	4 423.1	2 535.7	3 628.5	5 927.0	6 335.1	619.7
*1976	**60 152.5**	16 840.4	3 330.6	8 171.5	1 121.3	4 680.2	2 231.4	3 879.7	6 955.6	6 200.5	661.5
*1977	**64 172.5**	17 889.2	4 232.8	7 583.2	1 275.5	4 540.6	2 297.1	3 807.3	7 917.6	6 587.0	744.7
*1976 I	**3 998.7**	1 094.1	242.0	491.8	69.7	270.5	179.6	250.4	528.2	419.6	32.1
II	**4 255.0**	1 140.2	234.5	545.6	77.6	327.5	172.9	292.4	514.6	458.2	30.3
III	**5 023.2**	1 416.7	245.5	634.2	96.2	389.8	177.2	344.2	623.3	518.1	55.7
IV	**4 692.4**	1 293.1	292.4	572.0	81.0	360.0	156.3	305.5	648.4	495.3	52.2
V	**4 768.9**	1 370.6	234.1	630.7	116.8	381.6	161.2	311.0	455.1	532.8	58.5
VI	**5 008.4**	1 364.0	294.2	705.0	75.4	434.2	177.3	351.2	493.2	536.9	61.3
VII	**4 354.6**	1 389.6	254.2	622.8	52.6	320.2	141.6	259.0	481.0	359.4	39.2
VIII	**4 973.6**	1 459.6	255.6	669.9	98.7	369.1	189.5	300.5	500.9	519.6	61.8
IX	**5 703.3**	1 569.3	354.1	822.8	112.6	449.3	228.0	368.8	633.9	558.4	62.9
X	**5 396.4**	1 502.8	301.3	763.0	120.7	426.4	194.7	351.7	600.1	542.7	67.1
XI	**5 445.8**	1 465.8	287.9	732.2	116.0	445.2	200.9	350.8	670.2	565.3	57.2
XII	**6 532.2**	1 774.6	334.8	981.5	104.0	506.4	252.2	394.2	806.7	694.2	83.2
*1977 I	**4 037.8**	1 128.6	242.0	489.2	69.0	271.1	140.7	215.9	548.2	428.1	34.8
II	**4 657.8**	1 275.1	263.8	582.3	86.8	329.1	168.1	266.3	657.8	469.9	40.5
III	**5 511.5**	1 476.4	312.2	656.2	132.2	419.2	216.3	355.2	691.9	555.0	65.8
IV	**5 378.6**	1 566.6	375.0	630.5	111.5	369.6	163.1	350.6	638.4	535.4	48.3
V	**5 616.2**	1 606.4	316.5	704.5	108.2	428.4	178.2	364.2	627.2	538.9	68.8
VI	**5 246.6**	1 506.8	337.0	628.6	100.2	381.1	171.9	337.2	473.4	549.6	71.1
VII	**4 608.7**	1 400.3	347.0	641.3	89.0	303.9	110.5	233.9	557.9	347.3	51.1
VIII	**5 696.8**	1 607.1	410.3	683.5	122.8	407.0	203.2	335.4	669.0	556.1	62.5
IX	**5 993.2**	1 636.5	405.8	680.7	136.4	419.6	238.8	376.1	766.9	594.5	77.6
X	**5 666.8**	1 613.9	436.0	591.5	122.4	406.4	233.8	319.6	669.0	562.8	65.4
XI	**5 639.7**	1 567.5	410.4	600.4	115.2	397.4	249.0	301.7	695.8	615.4	75.9
XII	**6 118.9**	1 503.9	376.8	694.5	81.8	407.8	223.7	351.2	922.1	834.0	82.6
	Volyymi-indeksi — Volymindex — *Volume index* (1972 = 100)										
1974	**114**	121	101	117	104	141	123	102	106	109	86
1975	**127**	122	103	143	155	131	161	131	122	131	108
1976	**127**	127	105	151	151	128	132	118	120	121	93
*1976 I	**107**	105	97	119	117	94	132	95	118	102	59
II	**112**	108	93	129	130	113	126	110	109	111	55
III	**131**	133	96	148	159	133	129	129	132	125	99
IV	**121**	120	113	131	133	122	114	114	137	119	93
V	**124**	127	91	146	192	129	118	116	93	128	104
VI	**130**	127	114	163	124	147	129	131	101	128	109
VII	**110**	125	95	136	85	105	100	96	98	84	64
VIII	**123**	128	94	143	155	118	133	108	102	120	100
IX	**139**	136	129	176	177	142	157	131	130	126	101
X	**132**	131	109	163	189	134	134	124	122	123	107
XI	**132**	127	104	155	182	140	138	123	137	127	91
XII	**158**	153	120	207	163	159	173	138	164	155	132
*1977 I	**95**	96	86	103	108	82	91	73	110	92	53
II	**109**	107	93	120	134	99	108	89	130	101	62
III	**127**	122	108	133	201	126	138	118	131	119	99
IV	**123**	129	129	127	168	110	101	114	121	113	73
V	**128**	132	109	143	162	127	111	117	118	113	104
VI	**119**	123	115	126	151	111	106	108	88	114	104
VII	**104**	113	118	127	132	88	68	74	104	71	75
VIII	**127**	129	137	135	182	118	125	106	125	115	89
IX	**133**	130	135	134	200	119	143	117	143	121	110
X	**125**	128	145	116	179	115	139	99	120	114	92
XI	**124**	124	136	117	169	113	148	93	125	125	106
XII	**133**	119	125	135	120	115	133	108	165	169	115

Ks. huomautusosasto vuoden ensimmäisessä numerossa — Se notavdelningen i häfte 1 — *See note section in the January issue.*

7. Kaupan myynti (jatk.) — Handelns försäljning (forts.) — *Sales of commerce (cont.)*

b. Vähittäiskauppa — Detaljhandeln — *Retailing*

Vuosi ja kuukausi År och månad *Year and month*	Puutavarakukkukauppa Partihandel med trävaror *Wholesaling of timber*	Muu tuotantotarvikekukkukauppa Annan partihandel med produktionsvaror *Other production articles*	Lääkkeiden ja kemik. tav. tukkuk. Partihandel med medicinal och kemikalieh.andelsvaror *Medicines and drugs*	Muiden tavaroiden varsinainen tukkukauppa Egentlig partihandel med andra varor *Other wholesaling proper n.e.c.*	Kaikki vähittäiskaupat Detaljhandel sammanlagt *All retailers*	Tavaratalokauppa Varuhushandel *Department stores*	Sekatavarain kauppa Diverse handel *Retailers, rural type*	Elintarvikkeiden yleisvähittäisk. Allmän livsmedelsdetaljhandel *General food shops*	Maito, meijerituote- ja leipävähittäiskauppa Mjölk-, mejerivaru- och brödd.detaljhandel *Dairy and bakery product shops*	Liha-, kala- ja vihannesvähittäiskauppa Kött-, fisk- och grönsaksdetaljh. *Meat, fish, fruit and vegetable shops*	Muu elintarv. vähittäiskauppa Annan detaljh. med livsmedel *Other food shops*
	C 12	C 13	C 14	C 15	C 16	C 17	C 18	C 19	C 20	C 21	C 22
					Myynti (ml. lvv.) — Försäljning (inkl. oms.) — *Sales (incl. sales tax)* 1 000 000 mk						
1974	1 116.3	307.1	987.3	1 774.4	**33 130.5**	3 959.5	4 834.5	5 777.7	223.4	367.5	567.3
1975	1 427.3	331.3	1 150.3	2 374.5	**42 301.9**	5 202.8	4 796.9	8 179.0	219.5	297.2	565.1
*1976	1 774.6	300.0	1 426.1	2 579.1	**48 439.4**	5 859.4	6 389.9	9 360.0	238.8	254.5	678.4
*1977	2 291.5	336.6	1 603.4	3 066.0	**49 982.8**	6 385.7	6 120.7	10 036.3	248.1	208.5	706.0
*1976 I	81.1	27.4	116.1	196.1	**3 285.7**	377.8	337.2	659.8	18.1	16.1	51.3
II	101.6	25.0	114.2	220.4	**3 242.1**	360.2	387.4	677.8	18.1	18.3	57.7
III	139.1	28.1	126.0	228.9	**3 743.1**	410.0	458.1	774.8	20.4	26.3	66.4
IV	102.4	20.6	115.6	197.6	**3 887.3**	449.4	496.5	763.8	20.4	21.9	51.7
V	138.5	24.6	116.8	236.7	**3 962.9**	482.2	538.7	758.1	19.1	20.3	62.9
VI	139.1	26.8	123.8	226.0	**4 117.7**	487.2	553.6	784.9	18.4	23.1	59.4
VII	139.9	22.7	86.8	185.4	**4 253.5**	515.6	604.9	852.9	16.7	18.3	63.2
VIII	223.3	22.8	114.7	187.7	**3 965.0**	471.7	542.3	798.2	18.4	21.8	60.5
IX	176.9	26.0	129.4	210.8	**4 185.1**	508.3	558.4	787.3	21.1	19.4	52.3
X	156.8	21.5	125.6	222.0	**4 270.5**	526.6	560.6	789.9	22.1	22.7	52.6
XI	159.0	27.9	128.3	239.3	**4 053.4**	504.0	515.2	771.7	21.5	21.0	48.8
XII	216.9	26.6	128.8	228.2	**5 473.1**	766.4	837.0	940.8	24.5	25.3	51.6
*1977 I	121.2	20.5	123.9	204.5	**3 235.4**	393.1	305.9	700.8	18.3	17.5	50.5
II	136.9	24.4	121.4	235.4	**3 370.8**	402.0	370.6	746.7	18.6	18.5	48.9
III	195.0	28.4	142.9	264.9	**3 928.6**	475.0	429.2	802.4	20.6	19.8	49.4
IV	179.4	26.4	133.4	250.5	**4 052.8**	484.5	464.6	841.5	20.9	17.7	55.0
V	227.5	29.0	133.0	285.3	**4 269.7**	536.1	538.0	850.3	21.4	16.8	65.3
VI	232.1	27.5	138.8	291.3	**4 343.9**	545.9	567.4	866.8	19.9	18.9	66.8
VII	167.4	27.3	98.1	233.3	**4 288.6**	555.0	596.2	843.0	19.0	11.2	64.2
VIII	248.4	23.4	130.4	237.7	**4 437.1**	535.4	585.3	884.3	21.4	15.9	66.2
IX	178.8	29.0	143.4	309.1	**4 393.4**	546.0	551.8	882.2	21.6	15.6	56.3
X	223.4	33.2	141.7	247.7	**4 208.4**	538.8	540.9	818.6	21.4	17.2	62.6
XI	180.0	28.2	145.1	257.7	**4 249.0**	547.0	498.9	865.2	21.7	18.2	58.9
XII	201.3	39.2	151.4	248.6	**5 205.3**	827.0	671.8	934.8	23.4	21.2	62.1
	Volyymi-indeksi — Volymindex — *Volume index* (1972 = 100)										
1974	92	97	122	104	**114**	123	110	111	97	115	145
1975	116	87	122	120	**122**	138	90	130	81	78	123
1976	134	88	138	124	**123**	139	105	127	74	58	121
*1976 I	79	93	138	117	**106**	113	71	116	75	48	120
II	99	84	135	131	**104**	108	81	119	75	54	135
III	135	102	149	135	**118**	121	94	132	80	74	154
IV	98	74	137	116	**121**	131	101	129	79	61	113
V	132	89	138	138	**123**	141	109	128	74	56	137
VI	133	97	146	132	**128**	142	112	132	72	64	130
VII	132	85	102	108	**130**	148	119	137	61	49	133
VIII	196	84	134	107	**119**	133	104	125	65	56	122
IX	151	86	149	119	**124**	141	106	122	73	50	104
X	133	71	141	124	**126**	145	106	123	76	59	105
XI	135	93	142	133	**119**	137	96	119	73	54	97
XII	182	98	142	127	**160**	208	156	144	83	65	102
*1977 I	97	77	133	110	**93**	105	56	106	61	45	98
II	110	92	130	127	**95**	106	67	111	61	46	93
III	156	107	153	141	**109**	123	76	116	65	48	89
IV	144	101	142	133	**111**	124	81	120	66	42	99
V	182	109	141	151	**115**	136	94	120	67	40	117
VI	186	104	146	154	**117**	137	97	119	59	45	120
VII	133	111	102	121	**115**	139	101	114	56	26	115
VIII	200	95	136	121	**118**	133	98	118	62	37	119
IX	140	118	149	158	**116**	134	92	118	64	36	100
X	175	135	146	127	**111**	132	90	110	63	39	111
XI	142	116	146	131	**111**	133	83	116	64	41	104
XII	159	161	151	125	**137**	201	111	125	69	48	109

Vuosi ja kuukausi År och månad *Year and month*	Alkoholijuomien kauppa Handel med alkoholdrycker *Liqueur shops*	Tekstiili- ja vaatetusalan yleisvähittäiskauppa Allmän textilvaru- och konfektionsdetaljhandel *General textile and clothing shops*	Kangas-, eisustustekst. ja ompelutarv. vähittäiskauppa Detaljhandel med tyger, inredn. text. och sömnadstillbehör *Fabric, yarn etc. shops*	Puku- ja turkistavarain vähittäiskauppa Konfektions- och pälsvarudetaljhandel *Suit and fur shops*	Asuste-, hattu- ja nahkatavarain vähittäiskauppa Detaljhandel med ekiperingsart., hattar och lädervaror *Clothing, hat and leather prod.shops*	Jalkineiden vähittäiskauppa Skodeltaljhandel *Footwear shops*	Ranta- ja rakennustarvikkeiden vähittäiskauppa Handel med järn- och byggnadsvar. *Metalware and building equipment shops*	Maatalous tarvikkeiden väh.kauppa Detaljhandel med lantbruksförnödenheter *Agricultural equipment shops*	Sähköalan tarvikkeiden vähittäiskauppa Detaljhandel med elvaror *Electric supplies shops*	Muu rauta-alan vähittäiskauppa Annan detaljh. med järnvaror *Other metalware shops*	Huonekalukauppa Möbelhandel *Furniture shops*
	C 23	C 24	C 25	C 26	C 27	C 28	C 29	C 30	C 31	C 32	C 33
	Myynti (ml. lvv.) — Försäljning (inkl. oms.) — *Sales (insl. sales tax)* 1 000 000 mk										
1974	2 132.8	293.5	290.4	734.1	623.4	344.0	1 078.5	265.3	902.9	278.0	618.9
1975	2 627.4	284.8	319.8	838.6	844.9	408.3	1 964.6	400.1	1 267.9	416.2	852.3
*1976	2 943.1	292.2	354.2	1 166.5	881.6	459.6	1 895.2	466.5	1 368.6	468.2	898.7
*1977	3 087.4	312.6	325.4	1 106.9	1 005.6	478.7	1 919.0	495.1	1 207.5	419.3	879.8
*1976 I	198.8	28.1	26.1	112.9	62.3	39.5	99.4	23.8	126.0	32.1	70.2
II	190.6	16.8	27.7	66.3	52.3	25.5	99.4	23.8	110.3	33.7	67.1
III	220.9	19.4	32.4	75.9	57.6	23.7	128.1	33.6	105.2	32.2	71.9
IV	268.1	24.6	29.6	86.3	68.1	38.7	122.6	38.1	86.6	40.7	62.3
V	205.1	27.1	23.9	100.0	81.0	50.4	144.4	42.1	89.7	50.5	58.2
VI	281.9	21.2	24.5	84.9	68.4	35.0	164.0	41.7	106.8	47.5	67.8
VII	300.7	21.5	30.3	91.7	73.0	34.3	228.8	39.7	127.2	47.9	65.1
VIII	246.0	18.3	24.2	77.3	63.0	33.8	177.1	37.4	121.9	42.1	77.4
IX	233.0	24.7	25.8	102.4	74.1	39.8	171.3	44.3	115.2	34.5	85.9
X	249.1	31.3	28.5	126.2	91.8	50.4	175.8	43.0	112.4	29.3	85.2
XI	230.4	27.7	42.7	119.9	84.8	44.9	169.4	35.3	108.3	24.9	84.9
XII	318.5	31.5	38.5	122.7	105.2	43.6	214.9	63.7	159.0	52.8	102.7
*1977 I	199.6	27.5	25.8	102.6	84.0	43.6	97.2	16.8	90.3	30.2	71.2
II	202.5	17.9	23.2	67.9	62.9	27.8	108.6	20.4	89.8	28.0	69.2
III	239.5	22.6	27.9	81.9	72.0	34.1	132.3	33.3	107.1	30.8	77.7
IV	270.8	21.8	22.9	77.9	71.0	32.5	143.3	47.5	88.2	34.8	62.4
V	212.4	28.9	23.1	104.1	87.1	44.6	180.9	58.1	81.8	43.7	61.2
VI	300.8	24.7	24.0	86.0	89.9	40.0	205.4	37.4	81.1	46.6	61.8
VII	310.2	23.2	23.8	85.7	82.0	34.5	192.2	45.8	93.8	44.5	60.8
VIII	268.3	27.0	26.8	74.7	79.7	35.3	193.7	45.8	121.1	43.6	88.0
IX	257.5	22.7	28.5	87.0	79.7	41.5	182.6	46.8	114.8	31.2	83.4
X	242.5	30.8	30.2	103.4	91.5	47.6	161.8	47.8	103.1	24.6	74.9
XI	244.0	30.7	33.3	115.8	86.2	48.4	157.6	43.7	102.0	21.6	80.5
XII	339.4	34.7	35.8	120.0	119.5	48.9	163.3	51.7	134.3	39.6	88.8
	Volyymi-indeksi — Volymindex — *Volume index* (1972 = 100)										
1974	148	120	94	104	103	132	85	122	144	111	120
1975	140	99	75	103	119	126	139	163	187	144	149
1976	145	92	75	133	112	113	122	167	198	147	147
*1976 I	121	109	85	156	97	127	80	112	219	124	142
II	116	65	90	92	82	81	80	109	191	129	135
III	134	75	105	105	90	75	103	153	182	123	144
IV	163	95	96	119	106	116	98	173	150	156	125
V	125	104	77	138	125	151	115	191	155	192	117
VI	171	82	79	118	106	105	131	189	187	180	136
VII	172	84	97	130	115	102	179	167	220	181	131
VIII	141	71	77	108	98	101	134	156	214	158	152
IX	133	93	81	138	112	118	127	183	201	129	169
X	143	114	89	167	134	136	130	175	197	110	168
XI	132	101	132	159	127	121	125	143	188	91	158
XII	182	115	120	163	156	117	158	255	278	192	192
*1977 I	114	100	78	137	125	116	68	66	154	108	133
II	116	64	70	89	91	74	76	79	152	98	126
III	137	80	84	105	103	90	92	127	182	107	141
IV	155	76	68	99	102	84	99	179	149	119	113
V	121	100	68	132	123	115	124	221	137	148	109
VI	172	86	70	109	127	103	140	141	136	159	110
VII	177	83	69	112	118	89	130	171	157	150	108
VIII	153	95	78	96	114	90	130	166	202	146	156
IX	147	78	83	109	111	106	121	168	192	105	148
X	139	105	88	128	125	122	107	171	171	83	133
XI	140	104	98	142	116	123	104	156	170	71	140
XII	194	118	106	148	164	124	107	184	223	129	154

7. Kaupan myynti (jatk.) — **Handelns försäljning** (forts.) — *Sales of commerce (cont.)*

Vähittäiskauppa — Detaljhandeln — *Retailing*

Vuosi ja kuukausi **År och månad** ***Year and month***	Muu sisustustarvikekauppa Annan inredningshandel *Other furnishing shops*	Autojen vähittäiskauppa Bildetaljhandel *Automobile shops*	Huoltamotoiminta Servicestationsverksamhet *Gasoline filling stations*	Apteekkitavarain kauppa Apotekvarubandel *Pharmacy shops*	Kemikaalitavarain kauppa Kemikalievaruhandel *Cosmetic shops*	Kirjojen ja paperitavarain vähittäiskauppa Detaljhandel med böcker och papperavaror *Book and paper shops*	Kultaseppäteosten ja kellojen vähittäiskauppa Detaljhandel med guldsmedsvaror och ur *Jewellery and watch shops*	Valokuvaus-, optisen ja terveydenhoitoalan vähittäiskauppa Detaljhandel med foto-, optiska och hälsovårdsartiklar *Photografic, optical good and medical service equipment retailing*	Kukka- ja siemenkauppa Blomster- och fröhandel *Flower and seed shops*	Muu vähittäiskauppa Annan handel i detalj *Other retailing etc.*
	C 34	C 35	C 36	C 37	C 38	C 39	C 40	C 41	C 42	C 43
	Myynti (ml. lvv.) — Försäljning (inkl. oms.) — *Sales (incl. sales tax)* 1 000 000 mk									
1974	28.5	4 945.0	2 573.3	670.5	206.8	430.1	254.5	230.1	170.7	329.3
1975	33.7	6 633.4	3 106.9	873.2	183.5	667.6	266.2	392.5	199.2	460.4
*1976	52.5	7 105.6	3 698.3	1 045.2	195.1	756.2	398.4	523.2	217.3	472.2
*1977	33.8	7 474.9	3 689.0	1 147.8	206.1	801.2	356.3	571.1	233.2	526.8
*1976 I	4.5	448.3	278.6	89.1	14.5	57.8	27.5	31.3	19.4	35.3
II	3.0	468.3	262.1	87.4	13.2	60.1	23.0	40.5	17.2	34.4
III	3.9	576.9	301.1	88.7	15.5	64.5	30.8	44.7	19.7	40.6
IV	4.4	629.2	305.3	88.7	14.3	51.9	25.8	41.4	19.7	37.1
V	4.3	595.9	312.6	82.2	15.2	54.1	32.4	47.5	23.9	41.0
VI	3.6	640.1	313.8	84.7	16.7	50.2	37.0	46.6	14.5	40.2
VII	3.3	528.2	333.5	78.2	16.9	40.1	35.5	40.7	11.5	33.9
VIII	4.7	550.3	318.9	72.1	16.4	53.4	33.1	36.3	11.1	37.3
IX	4.9	659.8	315.7	85.7	15.9	77.9	32.2	45.4	13.0	36.7
X	4.5	647.2	324.5	96.9	15.6	62.0	26.6	43.1	16.7	35.6
XI	5.4	600.0	292.7	91.6	15.5	64.5	31.0	41.5	20.0	35.9
XII	6.0	761.4	339.5	99.9	25.4	119.7	63.5	64.2	30.6	64.2
*1977 I	2.9	407.6	264.0	94.4	13.5	55.4	28.5	39.8	19.1	35.4
II	3.0	506.8	272.2	86.3	13.7	50.8	19.0	42.8	18.0	34.7
III	3.3	646.1	305.1	96.9	15.5	57.0	32.7	52.1	20.9	43.4
IV	3.0	679.8	306.9	105.8	14.9	52.5	29.3	42.8	21.9	38.6
V	3.3	685.0	304.0	94.0	15.8	64.1	32.9	44.6	27.1	45.0
VI	2.9	627.8	316.9	95.6	19.0	56.8	30.9	50.0	17.4	43.2
VII	1.7	594.7	338.2	84.4	16.8	43.4	31.5	44.1	10.6	38.3
VIII	2.3	678.9	331.0	83.5	17.4	74.5	27.7	53.4	12.4	43.5
IX	2.4	703.5	309.4	96.1	17.4	82.1	24.9	50.7	14.0	43.7
X	2.4	637.4	299.9	99.2	16.5	59.6	22.8	46.8	19.4	46.7
XI	2.7	635.6	314.1	100.7	16.2	67.1	24.8	43.5	22.2	48.4
XII	3.9	671.9	327.3	110.8	29.3	137.8	51.4	60.3	30.2	66.1
	Volyymi-indeksi — Volymindex — *Volume index* (1972 = 100)									
1974	126	101	115	108	115	129	103	119	118	117
1975	128	112	129	120	88	169	80	186	120	145
1976	187	102	126	130	86	167	113	234	104	141
*1976 I	197	81	114	136	79	170	97	170	106	130
II	130	83	108	133	72	174	80	219	94	126
III	173	102	123	135	83	186	107	242	107	147
IV	195	111	125	135	77	135	89	224	107	135
V	190	105	128	125	82	141	112	257	135	148
VI	157	113	128	128	90	131	128	251	93	144
VII	145	93	136	118	91	104	122	219	74	123
VIII	200	93	130	109	87	138	114	196	76	132
IX	205	111	129	129	83	198	108	244	89	131
X	191	108	132	140	80	157	89	232	101	124
XI	218	99	118	130	80	163	103	218	99	124
XII	244	126	136	141	129	300	211	334	165	223
*1977 I	118	65	100	133	66	131	93	202	109	114
II	119	80	103	121	66	119	62	216	103	115
III	131	101	108	135	75	123	106	262	110	138
IV	116	105	108	147	72	113	94	214	122	123
V	126	104	107	130	75	138	105	221	121	144
VI	112	95	111	132	89	122	98	246	87	140
VII	64	89	119	117	78	93	98	216	65	121
VIII	89	101	116	115	80	158	86	261	76	137
IX	92	104	109	133	80	169	77	248	76	138
X	90	93	105	137	75	123	71	228	86	147
XI	104	93	110	135	73	138	77	210	100	152
XII	147	97	114	146	130	282	157	291	141	203

8. Ulkomaankauppa — Utrikeshandeln — *Foreign trade*

Vuosi ja kuukausi / År och månad / *Year and month*	Tuonti — Imports — *Imports*								Vienti — Export — *Exports*							Viennin (+) tai tuonnin (—) enemmyys / Överskott av exporten (+) eller importen (—) / *Export surplus (+) or import surplus (—)*
			Siitä — Därav *Of which*									Siitä — Därav — *Of which*				
	Koko tuonti / Total import / *Total import*	Raaka-aineet ja tuotantotarvikkeet / Råmaterial och produktionsförnödenheter — *Raw materials and production supplies*	Maa- ja metsätalous / Lantbruk- och skogsh. / *Agriculture and forestry*	Teollisuus / Industri / *Industry*	Rakennustoiminta / Byggnadsverksamhet / *Construction*	Poltto- ja voiteluaineet / Bränslen och smörjmedel / *Fuels and lubricants*	Investointitavarat / Investeringsvaror / *Investment goods*	Kulutustavarat / Konsumtionsvaror / *Consumer goods*	Koko vienti / Total export / *Total imports*	Maa- ja metsätalous / Lantbruk och skogshushållning / *Agriculture and forestry*	Teollisuus / Industri / *Industry*	Tekstiili-, vaate- ja nahkateollisuus — Textil-, beklädnads- och läderindustri — *Textile, clothing, leather industry*	Puutavarateollisuus / Trävaruindustri / *Wood industry*	Paperiteollisuus / Pappersindustri / *Paper industry*	Metallituote- ja koneteollisuus / Metallprodukt- och maskinindustri — *Metal product and machine industry*	
	C 44	C 45	C 46	C 47	C 48	C 49	C 50	C 51	C 52	C 53	C 54	C 55	C 56	C 57	C 58	C 59
	1 000 000 mk															
1973	**16 599**	9 916	139	8 976	519	729	2 919	2 968	**14 605**	402	14 163	1 197	2 451	5 264	2 928	—1 994
1974	**25 666**	16 525	171	15 144	826	1 978	3 857	3 282	**20 686**	414	20 192	1 615	3 154	7 872	4 245	—4 980
1975	**28 002**	17 057	230	15 539	944	1 670	5 223	3 989	**20 247**	385	19 790	1 847	2 177	7 225	5 357	—7 755
1976	**28 555**	17 828	200	16 357	814	1 581	4 966	4 103	**24 505**	721	23 656	1 936	2 892	7 860	6 892	—4 050
1977	**30 712**	19 123	235	17 797	710	2 067	4 834	4 600	**30 945**	989	29 807	2 288	3 854	8 798	9 184	+ 233
*1976 X	**2 361**	1 448	17	1 320	71	177	380	346	**2 395**	63	2 322	208	255	741	749	+ 34
XI	**2 784**	1 849	15	1 719	72	157	371	398	**2 463**	54	2 395	172	273	724	826	—321
XII	**3 305**	2 145	18	2 003	77	144	583	421	**2 611**	143	2 448	160	310	741	797	—694
*1977 I	**2 389**	1 384	15	1 279	55	144	546	308	**2 469**	197	2 263	183	286	655	748	+ 80
II	**1 992**	1 297	18	1 192	58	102	271	320	**1 917**	41	1 864	163	232	625	476	— 76
III	**2 404**	1 488	28	1 354	70	85	381	448	**2 621**	176	2 437	240	261	802	691	+217
IV	**2 169**	1 278	33	1 146	62	107	372	405	**2 084**	49	2 029	145	246	630	600	— 85
V	**2 422**	1 451	17	1 341	64	148	370	441	**2 233**	100	2 124	168	350	681	435	—188
VI	**3 132**	1 987	19	1 869	61	203	564	353	**2 542**	78	2 450	154	367	750	771	—578
VII	**2 440**	1 606	9	1 517	59	178	318	316	**2 833**	73	2 744	140	353	701	1 045	+391
VIII	**2 397**	1 590	10	1 505	43	166	276	356	**2 240**	37	2 189	170	339	674	605	—158
IX	**2 843**	1 792	31	1 672	59	284	371	399	**2 901**	32	2 853	248	337	794	944	+ 52
X	**2 588**	1 651	20	1 544	59	222	321	389	**2 991**	34	2 945	229	321	753	1 106	+408
XI	**2 891**	1 728	14	1 625	59	198	511	453	**2 960**	27	2 913	233	417	896	802	+ 69
XII	**3 048**	1 869	22	1 751	63	231	529	412	**3 155**	145	2 998	212	346	836	963	+107
	Yksikköarvoindeksi — Enhetsvärdeindex — *Unit value index* (Laspeyres) (1975 = 100)															
1971	**53**	49	48	49	50	42	63	66	**49**	65	49	60	51	44	55	
1972	**57**	52	55	52	53	40	71	74	**53**	78	53	66	53	45	65	
1973	**64**	59	61	59	56	45	76	81	**60**	89	59	77	68	50	67	
1974	**92**	92	75	93	77	104	85	90	**85**	105	84	90	111	76	80	
1975	**100**	100	100	100	100	100	100	100	**100**	100	100	100	100	100	100	
1976	**107**	105	95	104	99	107	113	108	**103**	132	103	108	105	95	111	
1977	**124**	122	105	122	112	121	133	124	**119**	158	118	123	127	101	143	
1975 III	**101**	100	101	100	103	99	104	104	**100**	83	101	103	96	100	102	
IV	**103**	102	102	102	99	106	107	104	**100**	118	100	100	90	97	108	
*1976 I	**104**	102	97	102	97	107	109	106	**100**	133	99	104	97	95	105	
II	**106**	104	93	104	99	106	111	108	**102**	116	102	109	100	95	111	
III	**109**	107	100	106	101	106	118	111	**105**	79	105	114	107	95	116	
IV	**112**	110	92	110	100	109	120	113	**108**	144	108	116	117	96	118	
*1977 I	**116**	113	102	113	108	111	127	116	**112**	163	111	119	123	98	124	
II	**125**	123	108	123	111	121	131	124	**118**	124	118	120	131	101	141	
III	**130**	129	110	128	113	123	139	129	**122**	96	123	130	129	102	157	
IV	**131**	127	98	126	123	127	144	133	**125**	178	124	123	125	102	164	
	Paljousindeksi — Volymindex — *Volume index* (Paasche) (1975 = 100)															
1971	**79**	84	102	85	68	82	71	66	**99**	116	98	72	149	119	60	
1972	**82**	88	91	89	71	92	63	77	**113**	109	113	86	156	134	74	
1973	**93**	98	98	98	98	96	73	92	**121**	117	121	84	166	145	82	
1974	**100**	105	98	104	113	114	87	92	**121**	102	121	97	131	144	99	
1975	**100**	100	100	100	100	100	100	100	**100**	100	100	100	100	100	100	
1976	**96**	100	91	101	87	88	84	95	**117**	142	116	97	126	114	116	
1977	**88**	92	97	94	67	102	70	93	**129**	160	128	101	139	121	120	
1975 III	**94**	95	76	95	106	104	90	89	**89**	88	89	85	103	87	90	
IV	**100**	102	96	102	100	105	101	92	**116**	92	117	122	132	103	123	
*1976 I	**87**	86	90	86	81	76	90	91	**99**	189	97	97	114	108	75	
II	**84**	87	105	87	81	61	77	91	**114**	109	114	90	110	105	124	
III	**98**	105	76	107	91	111	80	90	**116**	127	116	90	147	117	104	
IV	**107**	116	94	118	93	105	85	103	**136**	187	135	101	132	127	151	
*1977 I	**83**	86	102	87	71	72	73	93	**124**	265	120	107	116	117	115	
II	**88**	90	110	91	71	91	77	97	**115**	190	113	85	135	113	95	
III	**84**	91	80	94	60	122	53	83	**129**	154	128	93	147	118	123	
IV	**93**	97	98	100	63	123	72	95	**143**	112	144	119	159	135	131	

Ks. huomautusosasto vuoden ensimmäisessä numerossa — Se notavdelningen i häfte 1 — *See note section in the January issue.*

9. Suomen Pankki — Finlands Bank — *The Bank of Finland*

a. Tärkeimmät tilit ja setelinanto-oikeus — Viktigare konton och sedelutgivningsrätt — *Certain accounts and right of note issue*

Vuoden ja kuukauden lopussa Vid utgången av *At the end of*	Kulta- ja valuuttasaamiset Guld och valutfordringar *Gold and foreign exchange receivables*	Muut ulkomaiset saamiset Övriga fordringar på utlandet *Other foreign receivables*	Saamiset rahoituslaitoksilta Fordringar på finansieringsinstitut *Receivables from financial institutions*	Saamiset julkiselta sektorilta Fordringar på den offentliga sektorn *Receivables from the public sector*	Saamiset yrityksiltä Fordringar på företag *Receivables from corporations*	Muut varat Övriga tillgångar *Other assets*	Taseen loppusumma Balansens slutsumma *Total*	Valuuttavelat Valutaskulder *Foreign exchange liabilities*	Muut ulkomaiset velat Övriga utländska skulder *Other foreign liabilities*	Liikkeessä oleva raha Utelöpande sedlar och mynt *Notes and coins in circulation*
	1 000 000 mk									
	D 1	D 2	D 3	D 4	D 5	D 6	D 7	D 8	D 9	D 10
1975.....	1 950	1 274	4 164	339	933	50	8 707	172	1 385	2 855
1976.....	1 801	1 660	4 674	447	1 400	53	10 035	101	1 923	2 885
1977.....	2 139	1 958	5 420	391	1 416	85	11 410	94	3 447	3 167
1976 XI	1 774	1 595	4 615	432	1 315	52	9 783	171	1 923	2 839
XII	1 801	1 660	4 674	447	1 400	53	10 035	101	1 923	2 885
1977 I	1 869	1 636	4 943	440	1 308	53	10 249	80	1 923	2 758
II	1 862	1 537	5 185	426	1 306	60	10 476	77	1 923	2 790
III	1 927	1 692	4 582	433	1 321	61	10 016	87	1 923	2 845
IV	2 050	1 733	4 092	407	1 398	62	9 742	94	1 923	2 924
V	1 898	1 851	4 052	377	1 437	72	9 687	71	2 030	2 932
VI	1 658	1 855	4 201	362	1 459	74	9 609	89	2 030	3 154
VII	1 629	1 874	4 209	364	1 498	75	9 649	108	2 030	3 157
VIII	1 579	1 857	4 327	360	1 439	76	9 638	91	2 131	3 022
IX	1 994	1 854	4 143	365	1 476	77	9 911	95	2 134	3 079
X	1 945	1 893	4 535	363	1 467	78	10 281	100	2 134	3 072
XI	1 749	1 912	4 999	364	1 428	79	10 531	95	2 556	3 075
XII	2 139	1 958	5 420	391	1 416	85	11 410	94	3 447	3 167
1978 I	2 161	1 983	5 774	399	1 439	92	11 848	61	3 360	2 990
II	2 985	2 093	5 505	401	1 504	60	12 548	55	3 393	3 040

Vuoden ja kuukauden lopussa Vid utgången av *At the end of*	Liikkeessä olevat talletustodistukset Utelöpande depositionsbevis *Deposit certificates in circulation*	Velat rahoituslaitoksille Skulder till finansieringsinstitut *Claims of financial institutions*	Velat julkiselle sektorille Skulder till den offentliga sektorn *Claims of the public sector*	Velat yrityksille Skulder till företag *Claims of corporations*	Muut velat Övriga skulder *Other liabilities*	Arvonjärjestelytilit Värderegleringsräkningar *Equalization accounts*	Oma pääoma Eget kapital *Capital accounts*	Setelinanto-oikeus Sedelutgivningsrätt *Right of note issue*	Käytössä oleva setelinanto-oikeus Utnytjad sedelutgivningsrätt *Utilized right of note issue*	Setelinantovara Sedelutgivningsreserv *Unused right of note issue*
	1 000 000 mk									
	D 11	D 12	D 13	D 14	D 15	D 16	D 17	D 18	D 19	D 20
1975.....	250	29	1 301	539	15	331	1 831	3 782	2 848	935
1976.....	—	1 143	1 133	308	13	592	1 937	3 807	2 767	1 040
1977.....	200	1 194	328	242	13	671	2 054	4 191	3 126	1 065
1976 XI	—	791	1 215	352	15	555	1 922	3 685	2 834	851
XII	—	1 143	1 133	308	13	592	1 937	3 807	2 767	1 040
1977 I	—	1 675	989	244	13	629	1 948	3 855	2 620	1 236
II	—	1 867	873	353	13	624	1 956	3 851	2 646	1 205
III	180	1 324	739	307	12	632	1 967	3 956	2 752	1 204
IV	180	1 065	512	272	14	778	1 980	4 108	2 813	1 295
V	180	834	581	263	14	790	1 992	3 932	2 812	1 120
VI	180	773	430	230	15	807	1 901	3 685	3 039	646
VII	180	802	389	232	16	820	1 915	3 668	3 068	600
VIII	180	848	353	260	14	811	1 928	3 595	2 890	705
IX	180	1 015	343	266	13	843	1 943	4 005	2 963	1 042
X	180	1 377	286	305	13	855	1 959	3 978	3 001	977
XI	180	1 143	407	236	13	850	1 976	3 804	2 947	857
XII	200	1 194	328	242	13	671	2 054	4 191	3 126	1 065
1978 I	180	1 901	320	239	13	714	2 070	4 218	2 937	1 281
II	180	2 441	297	331	15	711	2 085	5 043	2 944	2 099

b. Liikepankkien keskuspankkiluoton peruskorko
Grundränta för affärsbankernas centralbankskredit
The official discount rate of the Bank of Finland

1. 10. 1958	7.25
1. 4. 1959	6.75
30. 3. 1962	8.00
28. 4. 1962	7.00
1. 6. 1971	8.50
1. 1. 1972	7.75
1. 7. 1973	9.25
1. 10. 1977	8.25

Ks. huomautusosasto vuoden ensimmäisessä numerossa — Se notavdelningen i häfte 1 — *See note section in the January issue.*

10. Rahalaitosten ottolainaus yleisöltä [1]) — Penninginrättningarnas inlåning från allmänheten [1]) — *Deposits by the public* [1])

Vuoden ja kuukauden lopussa Vid utgången av *At the end of*	Liikepankit (ml. OKO) Affärsbanker (inkl. ACA) *Commercial banks (incl. OKO)*			Säästöpankit Sparbanker *Savings banks*			Osuuskauppojen säästökassat — Handelslagens sparkassor — [2])	
							SOK:n jäsenosuuskaupat — [3])	OTK:n jäsenosuusliikkeet — [4])
	Talletukset Depositioner *Deposits*	Shekkitilit Checkräkningar *Cheque accounts*	Yhteensä Summa *Total*	Talletukset Depositioner *Deposits*	Shekkitilit Checkräkningar *Cheque accounts*	Yhteensä Summa *Total*	Talletukset Depositioner *Deposits*	
	1 000 000 mk							
	D 22	D 23	D 24	D 25	D 26	D 27	D 28	D 29
1971	6 961.4	1 343.2	8 304.6	5 446.4	207.6	5 654.0	357.0	285.3
1972	8 095.8	1 851.2	9 947.0	6 231.8	296.7	6 528.5	412.0	308.0
1973	8 989.2	2 144.1	11 133.3	7 108.5	451.8	7 560.3	466.5	338.4
1974	10 213.1	2 550.8	12 763.9	8 288.3	541.2	8 829.5	538.7	382.1
1975	11 763.8	3 446.9	15 210.7	9 750.5	661.7	10 412.2	665.0	428.6
1976	12 788.6	3 030.3	15 818.9	11 060.8	689.8	11 750.6	773.1	481.9
1976 VI	11 963.1	3 003.7	14 966.8	10 278.7	705.1	10 983.8	708.7	458.1
VII	11 965.9	2 984.9	14 950.8	10 388.9	672.2	11 061.1	724.1	460.4
VIII	11 988.4	3 101.9	15 090.3	10 530.7	722.0	11 252.7	730.9	463.6
IX	11 895.5	2 855.6	14 751.1	10 544.9	666.1	11 211.0	741.6	471.2
X	11 986.7	2 717.7	14 704.4	10 598.4	665.7	11 264.1	754.6	475.9
XI	12 031.1	2 934.2	14 965.3	10 768.4	672.2	11 440.6	757.3	476.1
XII	12 788.6	3 030.3	15 818.9	11 060.8	689.8	11 750.6	773.1	481.9
1977 I	12 718.1	2 970.0	15 688.1	11 167.6	664.3	11 831.9	790.6	491.3
II	12 719.4	2 829.5	15 548.9	11 273.3	684.7	11 958.0	800.0	496.2
III	12 782.9	2 915.5	15 698.4	11 362.7	738.1	12 100.8	808.2	498.8
IV	12 988.0	2 924.7	15 912.7	11 443.0	717.5	12 160.5	822.7	501.2
V	13 107.4	3 167.3	16 274.7	11 597.5	767.5	12 365.0	827.6	503.3
VI	13 221.5	3 200.6	16 422.1	11 824.7	782.4	12 607.1	831.7	504.9
VII	13 339.2	2 929.8	16 269.0	11 995.9	788.3	12 784.2	837.2	510.5
VIII	13 428.2	3 159.0	16 587.2	12 121.9	835.8	12 957.7	839.0	508.7
IX	13 355.5	2 964.4	16 319.9	12 123.1	806.9	12 930.0	836.1	508.8
X	13 428.8	3 051.3	16 480.1	12 153.9	844.0	12 997.9	840.0	511.6
XI	13 543.3	3 144.4	16 687.7	12 353.3	837.3	13 190.6	831.1	508.8

Vuoden ja kuukauden lopussa Vid utgången av *At the end of*	Osuuspankit Andelsbanker *Co-operative banks*			Postipankki Postbanken			Kaikkiaan Inalles *All banking establishments*		
	Talletukset Depositioner *Deposits*	Shekkitilit Checkräkningar *Cheque accounts*	Yhteensä Summa *Total*	Talletukset Depositioner *Deposits*	Shekkitilit Checkräkningar *Cheque accounts*	Yhteensä Summa *Total*	Talletukset Depositioner *Deposits*	Shekkitilit Checkräkningar *Cheque accounts*	Yhteensä Summa *Total*
	1 000 000 mk								
	D 30	D 31	D 32	D 33	D 34	D 35	D 36	D 37	D 38
1971	3 876.6	182.7	4 059.3	1 491.4	754.4	2 245.8	18 418.1	2 487.9	20 906.0
1972	4 499.8	223.5	4 723.3	1 805.6	979.2	2 784.8	21 353.0	3 350.6	24 703.6
1973	5 237.4	296.2	5 533.6	2 158.7	1 360.2	3 518.9	24 298.7	4 252.3	28 551.0
1974	6 307.8	385.8	6 693.6	2 641.1	1 638.0	4 279.1	28 371.1	5 115.8	33 486.9
1975	7 538.4	533.8	8 072.2	3 170.2	2 300.7	5 470.9	33 316.5	6 943.1	40 259.6
1976	8 615.9	673.9	9 289.8	3 578.2	2 331.6	5 909.8	37 298.5	6 725.6	44 042.1
1976 VI	7 971.0	513.5	8 484.5	3 332.6	1 864.6	5 197.2	34 712.2	6 086.9	40 799.1
VII	8 064.4	518.6	8 583.0	3 389.8	1 951.1	5 340.9	34 993.5	6 126.8	41 120.3
VIII	8 215.6	551.0	8 766.6	3 423.0	1 968.2	5 391.2	35 352.2	6 343.1	41 695.3
IX	8 286.0	572.9	8 858.9	3 426.3	1 934.5	5 360.8	35 365.5	6 029.1	41 394.6
X	8 340.7	550.8	8 891.5	3 465.5	1 947.8	5 413.3	35 621.8	5 882.0	41 503.8
XI	8 476.4	565.4	9 041.8	3 479.9	1 913.0	5 392.9	35 989.2	6 084.8	42 074.0
XII	8 615.9	673.9	9 289.8	3 578.2	2 331.6	5 909.8	37 298.5	6 725.6	44 042.1
1977 I	8 722.1	554.1	9 276.2	3 616.5	2 376.9	5 993.4	37 506.2	6 565.3	44 071.5
II	8 821.0	590.9	9 411.9	3 673.4	2 502.1	6 175.5	37 783.3	6 607.2	44 390.5
III	8 887.4	611.6	9 499.0	3 737.4	2 350.8	6 088.2	38 077.4	6 616.0	44 693.4
IV	9 015.4	589.8	9 605.2	3 758.2	2 385.4	6 143.6	38 528.5	6 617.4	45 145.9
V	9 081.5	603.9	9 685.4	3 787.1	2 223.8	6 010.9	38 958.4	6 708.5	45 666.9
VI	9 218.3	640.1	9 858.4	3 822.2	2 223.5	6 045.7	39 423.3	6 846.6	46 269.9
VII	9 333.9	625.6	9 959.5	3 893.8	2 117.8	6 011.6	39 910.5	6 461.5	46 372.0
VIII	9 478.9	656.5	10 135.4	3 936.5	2 024.6	5 961.1	40 313.2	6 675.9	46 989.1
IX	9 477.0	649.0	10 126.0	3 937.5	2 046.8	5 984.3	40 238.0	6 467.1	46 705.1
X	9 505.0	653.8	10 158.8	3 963.1	2 007.6	5 970.7	40 402.4	6 556.7	46 959.1
XI	9 703.2	677.2	10 380.4	3 990.5	2 003.1	5 993.6	40 930.2	6 662.0	47 592.2

Ks. huomautusosasto vuoden ensimmäisessä numerossa — Se notavdelningen i häfte 1 — *See note section in the January issue.*

[1]) Kotimainen markkamääräinen — Inhemsk, i mark — *Domestic, in Finnish currency.*
[2]) *Consumers' co-operative savings funds* — [3]) SOK:s medlems-handelslag — *Finnish Co-operative Wholesale Society* — [4]) OTK:s medlemsandelslag — *The Central Co-operative Society OTK.*

11. Rahalaitosten antolainaus yleisölle [1]) — Penninginrättningarnas utlåning till allmänheten [1]) — *Advances to the public* [1])

Vuoden ja kuukauden lopussa Vid utgången av *At the end of*	Suomen Pankki Finlands Bank *Bank of Finland*			Liikepankit (ml. OKO) Affärsbanker (inkl. ACA) *Commercial banks (incl. OKO)*				Kiinnitysluottopankit Hypoteksbanker — [3])	Säästöpankit Sparbanker *Savings banks*			
	Diskont. kotim. vekselit Diskont. inhemska växlar — [2])	Lainat Lån *Loans*	Yhteensä Summa *Total*	Vekselit Växlar *Bills*	Shekkitilit Checkräkningar *Cheque accounts*	Muu lainananto Annan kreditgivning *Other advances*	Yhteensä Summa *Total*	Lainat [4]) Lån [4]) *Loans* [4])	Vekselit Växlar *Bills*	Shekkitilit Checkräkningar *Cheque accounts*	Muu lainananto Annan kreditgivning *Other advances*	Yhteensä Summa *Total*
	1 000 000 mk											
	D 39	D 40	D 41	D 42	D 43	D 44	D 45	D 46	D 47	D 48	D 49	D 50
1971	121.0	219.0	340.0	2 107.1	545.0	6 581.6	9 233.7	1 799.1	364.9	80.0	4 350.7	4 795.6
1972	43.5	272.2	315.7	1 902.0	558.5	8 206.8	10 667.3	2 374.4	441.0	83.5	4 978.5	5 503.0
1973	58.2	303.9	362.1	2 442.0	671.2	10 251.3	13 364.5	2 696.4	541.1	101.1	5 854.7	6 496.9
1974	108.6	291.4	400.0	2 974.5	771.3	12 123.0	15 868.8	3 263.8	748.7	128.9	6 838.5	7 716.1
1975	296.2	413.6	709.8	3 048.8	860.0	13 864.0	17 772.8	4 129.1	933.2	154.7	8 020.4	9 108.3
1976	633.2	568.9	1 202.1	3 065.7	1 006.9	15 017.6	19 090.2	4 572.7	1 124.5	196.4	9 295.0	10 615.9
1976 VI	514.6	499.8	1 014.4	3 097.1	987.5	14 310.9	18 395.5	4 409.4	1 024.1	165.5	8 537.9	9 727.5
VII	580.3	497.2	1 077.5	3 022.4	881.8	14 307.4	18 211.6	4 479.9	1 031.4	166.2	8 633.0	9 830.6
VIII	585.3	503.3	1 088.6	2 969.1	994.0	14 345.7	18 308.8	4 507.6	1 043.3	161.8	8 759.5	9 964.6
IX	610.2	527.8	1 138.0	2 978.1	1 026.6	14 448.7	18 453.4	4 470.2	1 058.4	182.7	8 906.7	10 147.8
X	609.1	543.1	1 152.2	3 014.1	1 027.6	14 616.2	18 657.9	4 465.9	1 071.3	175.3	9 031.9	10 278.5
XI	557.6	555.9	1 113.5	3 050.7	1 006.7	14 733.2	18 790.6	4 485.3	1 065.2	179.6	9 173.0	10 417.8
XII	633.2	568.9	1 202.1	3 065.7	1 006.9	15 017.6	19 090.2	4 572.7	1 124.5	196.4	9 295.0	10 615.9
1977 I	546.3	562.5	1 108.8	3 100.2	1 026.3	15 049.3	19 175.8	4 616.4	1 106.6	195.7	9 381.0	10 683.3
II	536.1	575.1	1 111.2	3 098.1	1 020.7	15 085.6	19 204.4	4 610.0	1 104.1	202.9	9 456.0	10 763.0
III	556.2	574.8	1 131.0	3 049.7	1 026.4	15 131.6	19 207.7	4 580.2	1 095.6	204.8	9 503.4	10 803.8
IV	583.2	626.3	1 209.5	3 040.7	1 012.7	15 242.6	19 296.0	4 632.8	1 119.8	199.8	9 568.5	10 888.1
V	597.0	651.5	1 248.5	3 031.5	966.2	15 334.6	19 332.3	4 664.6	1 154.6	198.7	9 704.2	11 057.5
VI	592.0	685.0	1 277.0	3 022.6	1 043.9	15 447.0	19 513.5	4 751.3	1 159.6	206.6	9 787.7	11 153.9
VII	624.1	691.6	1 315.7	3 025.3	1 003.0	15 535.0	19 563.3	4 787.4	1 178.7	205.2	9 881.5	11 265.4
VIII	555.7	703.5	1 259.2	3 048.9	1 042.1	15 701.3	19 792.3	4 818.3	1 206.1	215.5	10 011.2	11 432.8
IX	523.1	718.8	1 241.9	3 071.6	1 042.9	15 911.4	20 025.9	4 831.3	1 231.6	224.1	10 187.3	11 643.0
X	521.5	713.4	1 234.9	3 141.6	1 098.3	16 030.1	20 270.0	4 864.6	1 250.6	223.5	10 352.2	11 826.3
XI	490.1	702.0	1 192.1	3 252.3	1 128.1	16 151.2	20 531.6	4 906.5	1 270.1	217.4	10 519.3	12 006.8

Vuoden ja kuukauden lopussa Vid utgången av *At the end of*	Osuuspankit Andelsbanker *Co-operative banks*				Postipankki Postbanken				Kaikkiaan Inalles *All banking establishments*			
	Vekselit Växlar *Bills*	Shekkitilit Checkräkning. *Cheque accounts*	Muu lainananto Annan kreditgivning *Other advances*	Yhteensä Summa *Total*	Vekselit Växlar *Bills*	Siirtotilit Girokonton *Giro accounts*	Muu lainananto Annan kreditgivning *Other advances*	Yhteensä Summa *Total*	Vekselit Växlar *Bills*	Shekkitilit Checkräkning. *Cheque accounts*	Muu lainananto Annan kreditgivning *Other advances*	Yhteensä Summa *Total*
	1 000 000 mk											
	D 51	D 52	D 53	D 54	D 55	D 56	D 57	D 58	D 59	D 60	D 61	D 62
1971	415.9	88.1	3 330.0	3 834.0	17.1	56.1	1 673.4	1 746.6	3 026.0	769.2	17 953.8	21 749.0
1972	488.3	102.5	3 891.8	4 482.6	33.9	55.0	2 155.9	2 244.8	2 908.7	799.5	21 879.6	25 587.8
1973	589.6	115.3	4 597.4	5 302.3	98.7	85.5	3 214.4	3 398.6	3 729.6	973.1	26 918.1	31 620.8
1974	807.5	129.0	5 520.0	6 456.5	105.9	110.7	4 400.5	4 617.1	4 745.2	1 139.9	32 437.2	38 322.3
1975	876.6	156.6	6 765.6	7 797.8	255.7	122.8	5 109.3	5 487.8	5 409.5	1 294.1	38 302.0	45 005.6
1976	1 045.2	176.9	8 024.9	9 247.0	331.5	211.0	5 469.7	6 012.2	6 200.1	1 591.2	42 988.8	50 740.1
1976 VI	870.2	167.9	7 241.3	8 279.4	376.0	149.5	5 253.8	5 779.3	5 882.0	1 470.4	40 253.1	47 605.5
VII	878.5	166.1	7 331.4	8 376.0	375.9	163.2	5 305.1	5 844.2	5 888.5	1 377.3	40 554.0	47 819.8
VIII	881.9	165.6	7 457.8	8 505.3	381.5	198.1	5 305.5	5 885.1	5 861.1	1 519.5	40 879.4	48 260.0
IX	897.2	169.9	7 616.7	8 683.8	374.9	220.3	5 342.7	5 937.9	5 918.8	1 599.5	41 312.8	48 831.1
X	929.5	170.8	7 754.5	8 854.8	365.7	215.8	5 357.6	5 939.1	5 989.7	1 589.5	41 769.2	49 348.4
XI	940.3	169.6	7 889.9	8 999.8	398.6	224.9	5 422.8	6 046.3	6 012.4	1 580.8	42 260.1	49 853.3
XII	1 045.2	176.9	8 024.9	9 247.0	331.5	211.0	5 469.7	6 012.2	6 200.1	1 591.2	42 988.8	50 740.1
1977 I	967.8	188.0	8 115.1	9 270.9	271.5	221.0	5 551.5	6 044.0	5 992.4	1 631.0	43 275.8	50 899.2
II	941.3	192.5	8 142.3	9 276.1	246.7	234.8	5 589.2	6 070.7	5 926.3	1 650.9	43 458.2	51 035.4
III	922.3	196.5	8 159.9	9 278.7	281.0	216.9	5 597.2	6 095.1	5 904.8	1 644.6	43 547.1	51 096.5
IV	911.7	192.1	8 208.6	9 312.4	311.4	171.0	5 595.2	6 077.6	5 966.8	1 575.6	43 874.0	51 416.4
V	924.9	191.0	8 289.4	9 405.3	312.1	216.5	5 668.5	6 197.1	6 020.1	1 572.4	44 312.8	51 905.3
VI	971.3	199.9	8 372.9	9 544.1	304.4	213.1	5 678.9	6 196.4	6 049.9	1 663.5	44 722.8	52 436.2
VII	1 001.9	195.6	8 470.8	9 668.3	285.7	198.3	5 669.5	6 153.5	6 115.7	1 602.1	45 035.8	52 753.6
VIII	1 000.2	205.7	8 584.9	9 790.8	260.0	233.3	5 681.7	6 175.0	6 070.9	1 696.6	45 500.9	53 268.4
IX	1 013.6	214.4	8 734.0	9 962.0	288.9	207.9	5 739.8	6 236.6	6 128.8	1 689.3	46 122.6	53 940.7
X	1 039 5	212.8	8 867.5	10 119.8	329.4	217.5	5 796.0	6 342.9	6 282.6	1 752.1	46 623.8	54 658.5
XI	1 043.3	218.1	9 021.3	10 282.7	382.9	213.2	5 812.6	6 408.7	6 438.7	1 776.8	47 112.9	55 328.4

Ks. huomautusosasto vuoden ensimmäisessä numerossa — Se notavdelningen i häfte 1 — *See note section in the January issue.*

[1]) Kotimainen markkamääräinen — Inhemsk, i mark — *Domestic, in Finnish currency.* — [2]) *Inland bills discounted* — [3]) *Mortgage banks.*

[4]) Ei sisällä pankkien saamia lainoja — Innehåller icke lån till banker — *Incl. no loans to the banks.*

12. Suomen Pankin avista myyntikurssit — Finlands Banks avista försäljningskurser — *Avista rates of exchange of the Bank of Finland*

Päivämäärä Datum *Date*	New York (1 $)	Montreal (1 C$)	Lontoo London (1 £)	Tukholma Stockholm (100 Skr)	Oslo (100 Nkr)	Kööpenhamina Köpenhamn *Copenhagen* (100Dkr)	Frankfurt a/M. (100 DM)	Amsterdam (100 Fl)	Bryssel *Brussels* (100 Bfr) [1]	Zürich (100 Sfr)	Pariisi Paris (100 (FF)	Rooma Roma *Rome* (100 Lit)	Wien *Vienna* (100 Sch)	Tokio *Tokyo* (100 Yen)	Moskova Moskva *Moscow* (Clearing, 1 Rbl)
	D 63	D 64	D 65	D 66	D 67	D 68	D 69	D 70	D 71	D 72	D 73	D 74	D 75	D 76	D 77
1972 31/12	4.178	4.200	9.815	88.15	62.95	61.05	130.57	129.35	9.470	110.82	[1]81.75	0.717	18.06	—	4.960
1973 31/12	3.854	3.870	8.940	84.20	67.35	61.50	142.70	136.70	9.350	118.80	[1]81.95	0.637	19.52	—	5.120
1974 31/12	3.560	3.600	8.380	87.65	68.60	63.50	148.50	142.80	9.900	141.00	80.30	0.555	20.95	1.200	4.877
1975 31/12	3.859	3.800	7.805	87.90	69.25	62.60	147.45	143.70	9.770	147.50	86.40	0.567	20.92	1.270	5.091
1976 31/12	3.776	3.730	6.430	91.70	73.10	65.50	160.40	153.80	10.530	154.60	76.10	0.432	22.60	1.295	5.089
1977 30/12	4.027	3.680	7.680	86.30	78.50	69.90	192.00	177.50	12.320	201.50	86.00	0.465	26.70	1.690	5.704
1976 30/9	3.874	3.980	6.460	90.50	72.60	65.70	158.10	150.90	10.220	157.90	78.70	0.454	22.28	1.350	5.148
29/10	3.855	3.970	6.200	91.50	73.10	65.60	160.55	153.40	10.450	158.50	77.30	0.449	22.63	1.316	5.140
29/11	3.832	3.790	6.320	91.60	73.50	65.20	159.70	152.90	10.440	157.20	76.80	0.445	22.50	1.300	5.109
31/12	3.776	3.730	6.430	91.70	73.10	65.50	160.40	153.80	10.530	154.60	76.10	0.432	22.60	1.295	5.089
1977 31/1	3.840	3.760	6.585	90.00	72.20	64.90	158.90	151.70	10.340	152.70	77.30	0.436	22.30	1.335	5.120
28/2	3.820	3.645	6.540	90.40	72.50	65.00	159.80	153.10	10.430	149.60	76.70	0.436	22.50	1.360	5.093
31/3	3.809	3.610	6.560	90.80	72.90	65.20	159.80	153.00	10.450	150.00	76.80	0.432	22.50	1.380	5.105
29/4	4.060	3.875	6.990	93.70	77.10	68.20	172.50	165.90	11.300	161.00	82.00	0.460	24.25	1.465	5.442
31/5	4.088	3.890	7.025	93.55	77.70	68.10	173.80	166.00	11.350	163.30	82.60	0.464	24.40	1.475	5.502
30/6	4.061	3.825	6.990	92.45	76.50	67.40	174.04	164.20	11.330	165.15	82.75	0.464	24.48	1.525	5.473
29/7	4.033	3.780	7.010	92.70	76.80	67.60	177.10	165.80	11.480	168.10	83.00	0.460	24.93	1.517	5.495
26/8	4.045	3.765	7.050	91.80	76.40	67.20	175.00	165.60	11.400	170.00	82.60	0.460	24.65	1.516	5.583
30/9	4.164	3.885	7.275	86.20	75.80	67.70	180.40	169.50	11.680	178.30	85.00	0.473	25.20	1.585	5.673
31/10	4.150	3.750	7.605	86.80	76.20	68.20	184.50	171.60	11.820	186.20	86.00	0.475	25.90	1.670	5.658
30/11	4.204	3.795	7.635	87.50	77.90	68.50	189.10	175.00	12.000	194.80	86.70	0.480	26.45	1.725	5.823
30/12	4.027	3.680	7.680	86.30	78.50	69.90	192.00	177.50	12.320	201.50	86.00	0.465	26.70	1.690	5.704
1978 31/1	4.004	3.620	7.822	86.40	78.30	70.30	189.60	176.80	12.320	202.20	84.90	0.466	26.50	1.670	5.728
28/2	4.182	3.755	8.105	90.90	78.90	75.20	205.10	191.85	13.250	223.40	87.95	0.494	28.50	1.763	6.016

13. Kotimainen clearingliike
Inhemsk clearingrörelse
Domestic clearing accounts

Vuosi ja kuukausi / År och månad / *Year and month*	Postivekselit, shekit ja siirtomääräykset / Postremissväxlar, checker och kontokrediteringar / *Bankers' drafts, cheques and trasfer orders*	
	Luku / Antal / *No.*	Määrä / Belopp / *Total sum* / Milj. mk
	D 78	D 79
1973	28 789	98 401
1974	32 500	130 189
1975	35 234	158 731
1976	40 850	180 692
1977	42 969	201 828
1976 VII	3 371	15 406
VIII	3 508	14 744
IX	3 505	15 572
X	3 426	15 874
XI	3 635	16 464
XII	3 825	18 561
1977 I	3 226	15 996
II	3 225	14 896
III	3 979	16 925
IV	3 289	15 272
V	3 588	16 361
VI	3 816	17 340
VII	3 435	16 702
VIII	3 858	17 455
IX	4 136	17 881
X	3 533	17 768
XI	3 689	17 726
XII	3 546	17 505
1978 I	3 406	18 638
II	3 119	17 505

14. Postisiirtoliike
Postgirorörelsen
Post-office giro accounts

Siirtotilit / Girokonton / *Giro accounts*		Tilitapahtumat (panot ja otot) / Transaktioner (in- och utbetalningar) / *Transactions (deposits and withdrawals)*	
Luku / Antal / *No.*	Määrä / Belopp / *Total sum* / Milj. mk	Luku / Antal 1 000 / *No.*	Määrä / Belopp / *Total sum* / Milj. mk
D 80	D 81	D 82	D 83
123 177	2 012	120 209	330 208
127 139	2 370	129 940	422 397
128 921	3 167	137 289	593 292
128 332	3 160	141 129	766 994
125 241	3 148	141 782	841 836
128 716	2 586	9 584	63 687
128 766	2 701	9 561	63 568
128 834	2 538	11 225	63 441
128 890	2 530	11 174	62 619
128 833	2 560	12 129	66 878
128 332	3 160	14 070	84 682
127 619	3 052	11 465	61 905
127 618	3 284	13 125	67 769
127 655	2 937	15 173	79 170
127 345	3 112	10 861	66 537
126 706	2 926	11 826	68 748
126 640	3 007	11 189	70 889
126 607	2 781	9 462	68 475
126 535	2 623	10 506	67 587
126 305	2 845	10 714	64 624
126 247	2 837	12 117	70 112
125 742	2 615	11 773	69 415
125 241	3 148	13 572	86 604
123 755	3 150	12 520	63 094

15. Protestoidut vekselit ja tratat — Protesterade växlar och trattor
Protested bills of exchange and drafts

Vekselit / Växlar / *Bills of exchange*	Tratat / Trattor / *Drafts*	Yhteensä / Summa / *Total*
1 000 mk		
D 84	D 85	D 86
10 094	8 398	18 491
11 737	12 970	24 707
14 686	18 529	33 215
16 643	20 180	36 824
*20 224	*25 028	*45 251
1 223	1 442	2 665
1 486	1 887	3 372
1 334	1 534	2 868
1 624	1 791	3 415
1 148	1 826	2 974
2 430	2 023	4 453
*1 782	*2 365	*4 147
*1 874	*2 249	*4 123
*1 608	*2 931	*4 539
*1 892	*1 829	*3 721
*1 697	*2 072	*3 769
*1 790	*1 954	*3 744
*1 377	*1 500	*2 876
*1 538	*1 433	*2 971
*1 574	*1 791	*3 365
*2 280	*2 097	*4 377
*1 122	*2 316	*3 438
*1 690	*2 491	*4 181
*1 415	*2 023	*3 437
*736	*1 480	*2 216

Ks. huomautusosasto vuoden ensimmäisessä numerossa — Se notavdelningen i häfte 1 — *See note section in the January issue.*

[1]) Kaupallinen kurssi. Ei kaupallinen kurssi, ks. Suomen Pankin tiedote: Viralliset myyntikurssit — Kommerciell kurs. Okommerciell kurs, se Finlands Banks rapport över officiella försäljningskurser — *Commercial rate. Financial rate, see Report of the Bank of Finland on the official selling rates.*

16. Helsingin arvopaperipörssi — Helsingfors Fondbörs — *Helsinki Stock Exchange*

Vuosi ja kuukausi År och månad *Year and month*	Myynti — Försäljning — *Sales* Osakkeet Aktier *Shares*	Merkintäoikeudet Teckningsrätter *Subscription rights*	Debentuurit Debenturerna *Debentures*	Obligaatiot Obligationer *Bonds*	Yhteensä Summa *Total*
	1 000 mk				
	D 87	D 88	D 89	D 90	D 91
1973	204 003	61 373	6 168	19 496	291 040
1974	147 046	42 668	3 181	16 072	208 967
1975	143 081	48 683	2 713	13 446	207 923
1976	136 877	16 418	2 773	16 063	172 131
1977	125 524	1 798	7 343	56 809	191 474
1976 IX	13 458	1 662	360	1 577	17 057
X	11 069	805	470	1 815	14 159
XI	11 535	772	132	2 679	15 119
XII	12 388	227	323	1 889	14 827
1977 I	8 616	418	215	1 986	11 235
II	7 891	383	49	3 791	12 113
III	10 812	627	49	2 000	13 487
IV	9 850	201	75	1 759	11 884
V	8 668	—	142	2 817	11 626
VI	11 631	—	1 052	3 505	16 189
VII	4 895	—	99	3 490	8 484
VIII	6 604	—	323	3 464	10 391
IX	9 646	38	1 529	5 455	16 668
X	10 498	29	1 534	7 122	19 184
XI	16 958	27	969	7 206	25 161
XII	19 456	75	1 308	14 213	35 051
1978 I	9 423	28	1 227	11 187	21 865
II	14 804	52	331	10 688	25 875

17. Henkivakuutusyhtiöiden hankinta — Livförsäkringsbolagens nyanskaffning — *Life insurance policies*

Vuosi ja kuukausi År och månad *Year and month*	Uusia vakuutuksia — Nya försäkringar *Policies granted* Luku Antal *Number*	Vakuutussumma Försäkringsbestånd *Sums assured*	Maksutulo [1]) Premieinkomster [1]) *Premium income* [1])	Koko vakuutuskannan maksutulo Hela försäkringsbeståndets premieinkomster — [2])
		1 000 000 mk	1 000 mk	
	D 92	D 93	D 94	D 95
1973	77 583	1 520.6	22 285	..
1974	63 107	1 399.6	24 982	..
1975	73 873	1 560.6	30 575	283 948
1976	70 279	1 460.0	32 685	318 323
1977	61 546	1 415.7	35 215	..
1976 IX	6 245	128.2	2 546	30 012
X	6 642	127.1	3 309	27 678
XI	5 910	118.6	3 011	26 044
XII	6 889	149.6	5 533	45 127
1977 I	5 220	100.3	2 528	20 365
II	5 637	118.4	2 547	25 439
III	5 845	130.0	3 229	36 045
IV	4 442	100.7	2 455	24 785
V	5 576	138.4	3 189	27 529
VI	5 042	117.9	3 275	24 707
VII	2 797	64.9	1 768	22 222
VIII	4 300	89.2	2 416	28 869
IX	4 366	117.9	2 974	31 386
X	4 683	120.4	2 779	27 420
XI	7 107	151.1	3 530	28 931
XII	6 531	166.6	4 718	..
1978 I	4 544	119.1	2 940	29 756

18. Unitaksen osakeindeksi — Unitas aktieindex — *Unitas share index*, 1975 = 100

Vuosi ja kuukausi År och månad *Year and month*	Pankit Banker *Banks* (26.58)	Vakuutus Försäkring *Insurance* (1.95)	Kauppa ja liikenne Handel och samfärdsel *Trade and transport* (5.14)	Teollisuus Industri *Industry* (66.33)	Siitä — Därav — *Of which:* Monialayritykset Mångbranschföretag *Multibranch enterprises* (32.11)	Metsä Skog *Forest* (16.82)	Metalli Metall *Metal* (7.44)	Tekstiili ja vaatetus Textil och konfektion *Textile and clothing* (2.03)	Muu Övrig *Other* (7.93)	Yleisindeksi Generalindex *General index* (100.00)
	D 96	D 97	D 98	D 99	D 100	D 101	D 102	D 103	D 104	D 105
1973	130.8	..	131.9	114.3	..	..	..	..	..	119.9
1974	124.0	..	110.2	110.8	..	..	..	..	..	114.3
1975	100.0	100.0	100.0	100.0	100.0	100.0	100.0	100.0	100.0	100.0
1976	86.6	88.7	94.4	89.7	87.7	93.3	95.1	73.0	89.5	89.1
1977	71.1	77.2	92.3	73.5	75.9	68.5	73.3	52.3	79.7	73.9
1976 IV	93.6	95.4	96.8	93.0	90.6	96.4	97.6	82.9	83.7	93.4
V	88.9	91.2	97.6	02.4	90.1	96.1	97.7	79.1	92.0	91.7
VI	83.9	86.8	95.5	89.3	86.4	94.8	95.3	68.5	89.4	88.2
VII	84.0	85.8	94.9	90.6	88.9	94.6	96.4	70.0	89.1	89.0
VIII	83.2	86.7	95.5	87.4	84.9	92.3	94.1	67.1	85.5	86.7
IX	81.8	86.1	94.9	87.2	85.1	91.3	92.4	65.9	87.1	86.1
X	79.2	80.6	91.2	85.6	84.0	89.6	89.5	64.2	85.4	84.1
XI	76.8	79.0	88.4	80.5	79.2	83.3	85.1	60.9	80.5	79.9
XII	75.6	75.7	88.3	79.2	78.3	81.5	82.9	60.3	79.5	78.7
1977 I	77.4	82.6	90.6	81.9	82.3	82.8	82.1	62.1	83.5	81.2
II	74.7	82.7	90.4	78.3	78.1	79.6	79.6	60.1	80.1	78.1
III	76.2	77.8	90.8	77.5	77.7	76.9	79.9	60.4	79.7	77.8
IV	74.8	75.0	92.3	77.5	78.8	75.9	77.6	59.1	80.1	77.5
V	72.2	75.4	92.4	75.6	79.4	69.7	75.5	55.4	78.1	75.6
VI	70.4	79.0	92.8	74.4	78.6	67.2	73.9	53.5	78.6	74.4
VII	70.5	76.9	92.0	74.1	78.2	66.5	72.7	51.7	80.3	74.1
VIII	70.9	75.5	93.8	72.7	76.2	66.5	70.7	50.7	79.6	73.4
IX	68.5	76.8	94.5	70.0	72.8	63.2	69.2	46.6	79.8	71.0
X	67.4	75.2	92.6	66.0	68.4	58.2	65.6	43.1	79.1	67.9
XI	65.6	75.7	93.2	66.3	69.7	57.2	65.7	43.0	78.5	67.7
XII	64.7	74.1	92.3	67.2	70.7	58.1	66.6	41.9	78.9	67.9
1978 I	67.1	74.0	94.7	68.0	71.8	59.2	66.1	42.4	79.7	69.2
II	67.0	79.2	104.0	69.2	73.3	60.5	66.0	42.7	81.2	70.6

Ks. huomautusosasto vuoden ensimmäisessä numerossa — Se notavdelningen i häfte 1 — *See note section in the January issue.*

[1]) Uusien vakuutusten yhteenlasketut vuosimaksut — De nya försäkringarnas sammanlagda årspremier — *Total annual premiums of new policies.*

[2]) *Premium income of total sums assured.*

19. Valtionrautatiet — Statsjärnvägarna — *State railways*

Vuosi ja kuukausi År och månad *Year and month*	Matkojen luku Resornas antal *Number of journeys*	Henkilökilometrit Personkilometer *Passenger kilometres*	Kuljetettu tavara Befodrat gods *Freight carried*		Kuormassa kuljetetut tavaravaunut Transporterade lastade godsvagnar *Loaded wagons hauled*			Volyymi-indeksi Volym-index *Volyme index*	
					Vaunukuormatavara Vagnslastgods *Wagonloads*	Kappaletavara Styckegods *Part-load goods*	Yhteensä Summa *Together*	Henkilöliikenne Persontrafik *Person traffic*	Tavaraliikenne Godstrafik *Freight traffic*
	1 000	1 000 000	1 000 t	1 000 000 t-km	1 000			1969 = 100	
	E 1	E 2	E 3	E 4	E 5	E 6	E 7	E 8	E 9
1974	32 793	3 046.9	27 293	7 487	1 429	285	1 714	146	123
1975	35 546	3 135.1	22 657	6 438	1 176	267	1 443	153	106
1976	36 990	2 985.2	23 358	6 547	1 176	241	1 417	151	108
1977	36 762	2 977.1	22 079	6 399	859	184	1 043		
1976 V	5 852	519.8	2 063	581	107	22	129	149	113
VI			1 954	529	97	22	119	170	102
VII	6 160	593.3	1 733	447	89	18	107	182	86
VIII			2 079	548	103	22	125	157	105
IX	6 535	484.7	2 167	577	107	23	130	148	112
X			2 175	587	110	19	129	131	114
XI	5 586	418.6	1 836	515	90	13	103	108	99
XII			2 248	628	110	18	128	186	121
1977 I	6 139	433.2	1 729	508	88	15	103	129	99
II			1 657	503	83	15	98	130	99
III	6 370	500.1	1 856	544	96	17	113	144	108
IV			1 910	569	98	16	114	160	111
V	5 603	502.7	2 095	606	106	18	124	151	119
VI			1 702	495	86	15	101	162	97
VII	5 774	555.4	1 408	394	72	12	84	161	80
VIII			1 882	531	91	16	107	142	98
IX	6 373	482.5	1 964	551	94	16	110	137	107
X			2 016	569	99	15	114	155	111
XI	6 503	503.2	2 053	586	99	16	115	135	115
XII			1 805	543	70	12	82	176	107
1978 I			1 730	526					

Vuosi ja kuukausi År och månad *Year and month*	Henkilöliikennetuotot Intäkter av persontrafiken *Income from passenger traffic*	Tavaraliikennetuotot Intäkter av godstrafiken *Income from freight traffic*	Muut tuotot Övriga intäkter *Other incomes*	Tuotot kaikkiaan Summa intäkter *Total income*	Kulut Kostnader *Costs*	Alijäämä (—) Underskott(—) *Deficit (—)*	Kustannustekijäin hintaindeksi Kostnadsfaktorernas prisindex *Price index of costs*
	1 000 000 mk						1969 = 100
	E 10	E 11	E 12	E 13	E 14	E 15	E 16
1974	196.04	612.73	59.16	867.93	1 064.75	—196.82	171
1975	237.47	653.33	72.89	963.69	1 331.64	—367.95	210
1976	292.52	810.24	74.21	1 176.97	1 529.31	—352.34	239
1977	331.22	878.26	86.63	1 296.70	1 877.21	—380.50	
1976 III	22.01	76.73	3.79	102.53	128.86	— 26.33	236
IV	23.67	65.84	4.19	93.70	117.87	— 24.17	236
V	22.44	73.64	5.80	101.88	127.20	— 25.32	236
VI	25.99	62.00	4.45	92.44	121.98	— 29.54	236
VII	30.75	53.51	4.31	88.57	157.99	— 69.42	237
VIII	26.53	66.08	4.45	97.06	110.82	— 13.76	238
IX	22.08	70.13	4.18	96.39	122.63	— 26.24	238
X	22.86	75.17	5.16	103.19	116.96	— 13.77	238
XI	18.81	60.69	4.79	84.29	121.40	— 37.11	242
XII	39.05	82.85	21.95	143.85	186.92	— 43.07	255
1977 I	21.28	69.14	5.09	95.51	108.33	— 12.82	262
II	23.96	68.72	4.37	97.05	131.99	— 34.95	262
III	23.90	71.91	4.83	100.64	127.24	— 26.60	268
IV	28.32	79.16	5.10	112.58	135.44	— 22.86	268
V	26.54	86.32	8.66	121.52	139.52	— 18.00	269
VI	29.17	71.05	7.96	108.18	147.85	— 39.67	269
VII	32.24	53.80	5.14	91.18	164.61	— 73.42	269
VIII	28.40	72.03	5.20	105.63	123.63	— 18.01	270
IX	24.03	74.78	6.44	105.25	135.06	— 29.81	270
X	27.28	76.69	5.20	109.17	129.46	— 20.29	273
XI	23.69	79.17	8.95	111.81	140.88	— 29.07	273
XII	43.00	75.47	19.70	138.17	193.19	— 55.02	273

Ks. huomautusosasto vuoden ensimmäisessä numerossa — Se notavdelningen i häfte 1 — *See note section in the January issue.*

20. Ulkomainen matkustajaliikenne — Resandetrafiken mellan Finland och utlandet — *Foreign passenger traffic*

a. Koko matkustajaliikenne — Hela resandetrafiken — *Total passenger traffic*

Vuosi ja kuukausi / År och månad / *Year and month*	Saapuneet — Anlända — *Arrivals*: Yhteensä / Summa / *Total*	Maitse / Till lands / *By land*	Meritse / Sjöledes / *By sea*	Lentoteitse / Per flyg / *By air*	Lähteneet — Avresta — *Departures*: Yhteensä / Summa / *Total*	Maitse / Till lands / *By land*	Meritse / Sjöledes / *By sea*	Lentoteitse / Per flyg / *By air*
	E 17	E 18	E 19	E 20	E 21	E 22	E 23	E 24
1972	4 627 492	1 568 201	2 525 786	533 505	4 557 632	1 525 654	2 489 275	542 703
1973	5 266 938	1 715 726	2 878 659	672 553	5 225 056	1 691 386	2 852 081	681 589
1974	4 864 799	1 589 166	2 576 775	698 858	4 842 009	1 553 213	2 586 480	702 316
1975	7 964 822	4 416 173	2 676 407	872 242	7 922 794	4 331 211	2 711 329	880 254
1976	10 987 587	7 510 491	2 581 663	895 433	10 989 103	7 481 364	2 597 969	909 770
1976 VII	1 794 027	1 171 848	534 168	88 011	1 783 126	1 160 775	530 701	91 650
VIII	1 184 781	739 846	355 834	89 111	1 217 079	741 459	386 517	89 103
IX	860 885	591 665	191 100	78 120	855 944	590 936	181 092	83 916
X	850 178	597 425	173 020	79 733	863 834	602 703	179 074	82 057
XI	764 082	550 010	149 735	64 337	757 400	541 022	152 877	63 501
XII	779 869	567 756	155 700	56 413	769 844	570 222	143 660	55 962
1977 I	660 754	515 805	84 344	60 605	674 833	510 340	101 293	63 200
II	705 326	550 874	95 673	58 779	708 681	548 222	97 140	63 319
III	842 444	635 959	131 403	75 082	852 286	643 053	133 146	76 087
IV	936 101	719 120	134 772	82 209	928 266	711 259	135 597	81 410
V	962 345	707 151	177 284	77 910	978 996	723 175	184 385	71 436
VI	1 225 934	803 104	326 937	95 893	1 205 976	803 522	302 309	100 145

b. Suomen ja Pohjoismaiden ulkopuolisten maiden välinen matkustajaliikenne
Resandetrafiken mellan Finland och utomnordiska länder — *Passenger traffic between Finland and Non-Nordic countries*

	Yhteensä / Summa / *Total*	Maitse / Till lands / *By land*	Meritse / Sjöledes / *By sea*	Lentoteitse / Per flyg / *By air*	Ulkomaalaiset kansalaisuuden mukaan / Utlänningar efter medborgarskap / *Foreigners by citizenship*: Yhteensä / Summa / *Total*	Ruotsi / Sverige / *Sweden*	Norja / Norge / *Norway*	Tanska / Danmark / *Denmark*	Iso-Britannia / Storbritannien / *Un. Kingdom*	Neuvostoliitto / Sovjetunionen / *USSR*	Ranska / Frankrike / *France*	Saksan liittotas. / Förb.rep. Tyskland / *Fed.Rep.of Germany*	Yhdysvallat / Förenta staterna / *USA*	Muut maat / Övriga länder / *Others*	Suomalaisia / Finska medborgare / *Finns*
	E 25	E 26	E 27	E 28	E 29	E 30	E 31	E 32	E 33	E 34	E 35	E 36	E 37	E 38	E 39
	Saapuneet — Anlända — *Arrivals*														
1973	746 874	142 487	166 647	437 740	260 293	16 867	1 169	1 132	26 915	21 955	9 283	69 515	45 895	67 562	486 581
1974	837 632	153 786	192 494	491 352	291 591	16 253	1 868	1 178	30 886	25 882	10 541	77 458	41 047	86 478	546 041
1975	1 019 006	184 003	213 936	621 067	308 770	18 456	1 608	1 269	29 927	27 524	13 173	70 454	50 490	95 869	710 236
1976	980 360	190 871	174 672	614 817	282 883	16 386	1 240	1 000	27 394	29 777	12 957	60 929	44 209	88 991	697 477
1977	1 020 124	186 444	191 217	642 463	259 008	14 584	1 610	946	24 045	27 828	12 056	67 521	39 985	70 433	761 116
1977 I	59 032	6 978	4 376	47 678	13 117	472	48	40	1 536	1 960	539	2 689	1 795	4 038	45 915
II	53 164	9 582	5 629	37 953	10 549	277	19	37	1 370	1 864	538	2 463	972	3 009	42 615
III	79 474	17 471	7 512	54 491	13 339	583	85	54	1 653	2 064	686	2 448	1 969	3 797	66 135
IV	75 701	12 689	7 574	55 438	12 302	1 025	45	79	1 106	2 547	701	1 741	2 023	3 035	63 399
V	81 536	14 591	16 916	50 029	23 873	2 024	194	66	2 105	2 107	1 045	6 118	3 393	6 821	57 663
VI	121 951	22 645	33 937	65 369	48 314	2 460	306	99	4 156	2 846	1 990	13 959	7 933	14 565	73 637
VII	140 925	29 814	39 932	71 179	51 829	3 582	367	148	2 762	2 557	1 740	14 931	9 005	16 737	89 096
VIII	107 627	20 571	23 691	63 365	35 041	1 662	163	129	2 712	3 176	1 660	8 273	4 637	12 629	72 586
IX	86 729	14 465	14 966	57 298	24 575	1 042	184	87	2 030	2 631	1 057	5 574	3 402	8 568	62 154
X	81 372	14 063	13 454	53 855	16 816	599	53	92	1 688	2 273	690	3 353	1 986	6 082	64 556
XI	69 480	13 451	11 753	44 276	14 181	533	49	73	1 687	2 683	823	2 408	1 671	4 254	55 299
XII	63 133	10 124	11 477	41 532	12 260	325	97	42	1 240	1 120	587	3 564	1 199	4 086	50 873
1978 I	60 397	6 997	6 447	46 953	13 205	616	46	30	1 403	2 138	509	3 058	1 412	3 993	47 192
	Lähteneet — Avresta — *Departures*														
1973	746 974	144 839	167 224	434 911	261 209	17 816	1 370	1 362	26 136	21 705	8 415	70 076	45 660	68 669	485 765
1974	862 671	159 448	192 287	510 936	294 473	17 178	2 296	1 214	30 524	25 035	10 710	76 898	42 612	88 006	568 198
1975	1 046 539	187 743	216 261	642 535	306 372	18 676	1 806	1 502	29 646	26 611	12 039	69 931	50 258	95 903	740 167
1976	997 405	190 366	181 635	625 404	293 401	17 014	1 518	1 117	28 717	29 391	12 853	63 663	45 255	93 873	704 004
1977	1 025 292	196 582	187 799	640 911	281 340	16 338	1 782	1 261	26 200	27 835	12 358	63 463	41 227	90 876	743 952
1977 I	57 880	5 491	4 798	47 591	13 414	326	35	40	1 494	1 645	533	3 126	1 802	4 413	44 466
II	57 766	12 503	5 846	39 417	11 023	596	40	35	1 518	1 695	455	2 445	983	3 256	46 743
III	71 189	15 358	6 309	49 522	12 466	447	89	49	1 638	2 146	677	2 362	1 800	3 258	58 723
IV	77 431	12 490	8 265	56 676	14 323	1 033	92	99	1 555	2 354	863	2 294	1 993	4 040	63 108
V	80 208	16 128	18 114	45 966	21 126	2 622	196	106	2 042	2 362	850	5 450	2 519	4 979	59 082
VI	132 430	26 021	32 543	73 866	45 945	2 767	376	101	4 739	2 634	2 332	10 123	7 103	15 770	86 485
VII	140 981	32 791	33 054	75 136	46 166	3 462	353	229	2 598	2 666	1 571	10 934	8 880	15 473	94 815
VIII	117 842	22 461	29 352	66 029	47 601	1 981	205	205	3 638	3 124	1 862	12 012	7 819	16 755	70 241
IX	87 506	16 251	14 675	56 580	24 862	1 126	129	155	2 177	2 204	1 161	5 625	3 713	8 572	62 644
X	74 708	12 407	13 789	48 512	18 115	800	149	155	1 678	2 527	787	3 748	2 079	6 192	56 593
XI	63 409	13 505	10 679	39 225	13 541	545	65	60	1 582	2 526	655	2 697	1 432	3 979	49 868
XII	63 942	11 176	10 375	42 391	12 758	633	53	27	1 541	1 952	612	2 647	1 104	4 189	51 184
1978 I	55 610	5 676	7 139	42 795	13 392	280	32	51	1 416	1 642	641	3 655	1 526	4 149	42 218

Ks. huomautusosasto vuoden ensimmäisessä numerossa — Se notavdelningen i häfte 1 — *See note section in the January issue.*

21. Moottoriajoneuvot — Motorfordon — *Motor vehicles*

Vuoden ja kuukauden lopussa / Vid utgången av / *At the end of*	Henkilöautot / Personbilar / *Cars*: Yhteensä / Summa / *Total*	Henkilöautot: Ammatt. / Yrkesm. / *Professional*	Kuorma-autot / Lastbilar / *Lorries*: Yhteensä / Summa / *Total*	Kuorma-autot: Ammatt. / Yrkesm. / *Professional*	Linja-autot / Bussar / *Buses*	Pakettiautot / Paketbilar / *Vans*	Erikoisautot / Specialbilar / *Special automobiles*	Kaikki autot / Alla bilar / *All automobiles*: Yhteensä / Summa / *Total*	Kaikki autot: Ammatt. / Yrkesm. / *Professional*	Käyttövoima / Drivkraft / *Motive power*: Bensiini / Bensin / *Petrol*	Käyttövoima: Diesel	Moottoripyörät / Motorcyklar / *Motorcycles*	Traktorit / Traktorer / *Tractors*
	E 40	E 41	E 42	E 43	E 44	E 45	E 46	E 47	E 48	E 49	E 50	E 51	E 52
	a. Rekisterissä olevat ajoneuvot — Inregistrerade motorfordon — *Motor vehicles registered*												
1973	894 104	9 950	48 728	24 322	8 429	71 170	5 689	1 028 120	44 363	937 281	90 781	48 774	184 955
1974	936 681	10 059	50 477	24 678	8 592	74 420	6 038	1 076 208	45 069	976 589	99 560	49 536	193 078
1975	996 284	10 063	50 905	24 202	8 651	77 546	6 581	1 139 967	44 644	1032 177	107 743	49 085	203 302
1976	1 032 884	10 263	50 887	23 990	8 841	81 792	7 069	1 181 473	44 763	1065 222	116 209	46 927	210 588
1977	1 075 399	..	50 291	..	8 771	85 920	7 265	1 227 646	..	..	..	44 915	..
	b. Rekisteriin merkityt uudet moottoriajoneuvot — Inregistrerade nya motorfordon — *Registered new vehicles*												
1973	118 649	3 557	5 230	2 676	830	6 510	425	131 644	7 463	119 877	11 761	10 563	10 533
1974	96 633	3 914	5 310	2 791	791	7 188	500	110 422	7 985	97 467	12 949	6 514	10 010
1975	117 619	3 712	5 398	2 764	812	7 207	585	131 621	7 716	117 402	14 215	4 771	11 066
1976	92 707	3 062	4 726	2 323	914	8 241	545	107 133	6 684	92 733	14 399	3 937	11 741
1977	90 546	2 980	4 053	2 165	628	8 261	373	103 861	6 133	90 242	13 619	2 932	10 572
1976 X	8 446	314	422	217	71	839	58	9 836	633	8 577	1 259	90	857
XI	5 766	267	388	212	83	692	42	6 971	601	5 824	1 147	42	900
XII	2 731	207	570	388	168	551	30	4 050	795	2 776	1 274	23	892
1977 I	10 928	313	368	185	39	963	44	12 342	568	10 941	1 401	47	1 583
II	6 710	300	257	131	47	755	41	7 810	491	6 814	996	50	561
III	8 654	294	258	124	55	890	24	9 881	495	8 745	1 136	297	853
IV	10 357	276	311	133	38	851	24	11 581	479	10 400	1 181	656	1 226
V	7 937	287	336	150	72	719	33	9 097	549	7 855	1 242	661	1 433
VI	7 293	257	374	166	58	551	33	8 309	510	7 161	1 148	492	987
VII	6 687	210	244	116	23	450	29	7 433	368	6 505	928	306	397
VIII	8 280	268	277	148	23	660	23	9 263	468	8 164	1 099	221	505
IX	8 565	281	361	198	45	678	29	9 678	551	8 512	1 166	115	866
X	6 519	222	329	189	42	644	24	7 558	492	6 467	1 091	39	861
XI	5 860	170	338	194	37	635	35	6 905	441	5 912	993	34	798
XII	2 756	102	600	431	149	465	34	4 004	721	2 766	1 238	14	502
*1978 I	10 531	367	307	163	23	696	38	11 595	584	10 070	1 525	46	1 460

22. Ulkomainen merenkulku — Sjöfarten mellan Finland och utlandet — *Foreign shipping*

Vuosi ja kuukausi / År och månad / *Year and month*	Saapuneet alukset — Ankomna fartyg — *Vessels entered*: Luku — Antal / *Number*: Kaikkiaan / Summa / *Total*	Luku: Niistä suomal. / Därav finska / *Of which Finnish*	1 000 nettotonnia / nettoton / *tons*: Kaikkiaan / Summa / *Total*	1 000 nettotonnia: Lastissa / Lastförande / *With cargo*	Tuotu tavaramäärä / Importerad varumängd / *Tons imported* 1 000 t	Siitä suomal. aluksilla / Därav med finska fartyg / *Of which by Finnish vessels*	Lähteneet alukset — Avgångna fartyg — *Vessels cleared*: Luku — Antal / *Number*: Kaikkiaan / Summa / *Total*	Luku: Niistä suomal. / Därav finska / *Of which Finnish*	1 000 nettotonnia / nettoton / *tons*: Kaikkiaan / Summa / *Total*	1 000 nettotonnia: Lastissa / Lastförande / *With cargo*	Viety tavaramäärä / Exporterad varumängd / *Tons exported* 1 000 t	Siitä suomal. aluksilla / Därav med finska fartyg / *Of which by Finnish vessels*
	E 53	E 54	E 55	E 56	E 57	E 58	E 59	E 60	E 61	E 62	E 63	E 64
1972	20 940	11 148	28 948	25 920	21 647	11 198	20 921	11 250	28 872	21 452	11 883	5 140
1973	21 286	11 785	33 667	30 765	24 400	12 836	21 368	11 820	33 945	25 532	12 792	6 121
1974	19 093	10 610	31 913	29 460	25 306	13 486	19 185	10 631	32 080	23 535	11 441	5 715
1975	17 383	9 860	32 486	30 436	23 175	13 260	17 185	9 681	32 213	23 734	8 217	4 273
1976	16 378	8 482	32 930	29 552	23 316	11 997	16 590	8 601	33 334	24 960	11 997	5 283
1977	16 124	8 173	34 423	30 051	25 630	11 844	16 037	8 133	34 752	25 428	14 087	5 663
1976 VII	1 815	960	3 531	3 214	2 075	1 125	1 868	989	3 626	2 854	1 031	358
VIII	1 819	979	3 401	3 089	1 878	1 008	1 838	992	3 433	2 791	1 034	455
IX	1 544	765	3 057	2 748	2 389	1 084	1 594	801	3 102	2 181	1 102	486
X	1 518	696	2 821	2 484	2 454	1 230	1 539	721	2 918	2 008	1 170	535
XI	1 419	627	2 835	2 464	2 554	1 101	1 415	625	2 808	1 847	1 188	479
XII	1 241	601	2 699	2 427	2 692	1 399	1 289	618	2 782	1 856	1 232	545
1977 I	940	522	2 004	1 733	1 450	916	934	522	2 121	1 567	906	439
II	814	454	1 783	1 556	1 201	744	815	439	1 771	1 442	895	424
III	879	518	1 916	1 682	1 160	808	882	513	1 944	1 613	957	463
IV	891	384	1 750	1 436	1 121	520	860	361	1 664	1 325	823	251
V	1 409	548	2 860	2 403	2 639	504	1 408	580	2 901	1 854	1 350	401
VI	1 813	967	3 922	3 484	2 775	1 310	1 834	969	3 923	2 856	1 373	483
VII	1 884	1 034	3 819	3 399	2 377	1 060	1 868	1 012	3 768	2 960	1 238	479
VIII	1 838	1 000	3 770	3 470	2 650	1 172	1 844	994	3 924	2 833	1 177	458
IX	1 537	766	3 370	2 977	2 871	1 194	1 539	761	3 369	2 230	1 229	731
X	1 512	680	3 160	2 740	2 668	1 193	1 511	680	3 112	2 265	1 362	575
XI	1 348	663	3 233	2 858	2 792	1 210	1 372	669	3 346	2 253	1 254	493
XII	1 259	637	2 839	2 310	1 925	1 213	1 270	633	2 910	2 229	1 524	667
1978 I	1 008	520	2 399	2 034	1 755	1 148	994	509	2 362	1 828	1 114	498

Ks. huomautusosasto vuoden ensimmäisessä numerossa — Se notavdelningen i häfte 1 — *See note section in the January issue.*

23. Kauppalaivasto — Handelsflottan — *Merchant fleet*

Vuoden ja kuukauden lopussa Vid utgången av *At the end of*	Koko kauppalaivasto Hela handelsflottan *Whole merchant fleet*		Matkustajaalukset Passagerarfartyg *Passenger vessels*		Säiliöalukset Tankfartyg *Tankers*	
	Luku Antal *Number*	1 000 br.r.t. *gross tons*	Luku Antal *Number*	1 000 br.r.t. *gross tons*	Luku Antal *Number*	1 000 br.r.t. *gross tons*
	E 65	E 66	E 67	E 68	E 69	E 70
1973	466	1 513	112	172	57	732
1974	449	1 624	117	166	61	853
1975	450	2 048	116	180	61	1 139
1976	442	2 090	116	174	56	1 102
1977	446	2 274	120	198	52	1 169
1976 X	435	2 042	113	173	55	1 091
XI	439	2 043	115	174	55	1 091
XII	442	2 090	116	174	56	1 102
1977 I	441	2 166	117	174	56	1 182
II	439	2 160	118	174	55	1 181
III	442	2 185	118	174	56	1 188
IV	438	2 194	118	198	53	1 160
V	438	2 202	118	198	54	1 171
VI	440	2 212	118	198	53	1 159
VII	437	2 210	117	198	52	1 159
VIII	437	2 209	117	198	52	1 159
IX	439	2 220	117	198	51	1 159
X	440	2 234	115	197	52	1 169
XI	443	2 261	118	198	52	1 169
XII	446	2 274	120	198	52	1 169
*1978 I	448	2 290	119	198	51	1 166
II	450	2 305	120	199	51	1 166

24. Kotimaisten lentoyhtiöiden säännöllinen lentoliikenne Inhemska flygbolags reguljära flygtrafik *Scheduled air traffic of Finnish airlines*

Vuosi ja kuukausi År och månad *Year and month*	Lentokm Flygkm *Kilometres flown*	Matkustajakm Passagerarkm *Passengers km*	Matkustajien luku Antal passagerare *Passengers carried*	Rahtia ja postia Frakt och post *Freight and mail*
	1 000			1000ton-km
	E 71	E 72	E 73	E 74
1973	26 908	1 072 544	1 697 508	32 523
1974	29 234	1 158 092	1 884 557	32 608
1975	30 313	1 259 124	2 048 269	31 555
1976	29 973	1 379 659	2 040 427	33 083
1977	28 304	1 395 092	1 836 292	38 690
1976 X	2 565	121 791	183 871	3 117
XI	2 498	112 604	179 675	3 243
XII	2 391	90 129	146 098	3 309
1977 I	2 507	95 481	141 421	2 923
II	2 246	93 981	144 951	2 874
III	2 428	114 799	165 320	2 930
IV	2 020	97 902	119 253	2 764
V	1 747	98 078	111 348	2 633
VI	2 473	156 523	187 254	2 946
VII	2 568	134 080	133 674	2 484
VIII	2 568	139 527	170 687	2 813
IX	2 483	135 597	187 718	3 429
X	2 571	123 382	174 822	4 724
XI	2 384	111 142	162 048	4 729
XII	2 309	94 600	137 796	3 471
1978 I	2 414	101 297	141 899	2 956

25. Posti- ja lennätinlaitos — Post- och telegrafverket — *Postal, telegraphic and telephone services*

Vuosi ja kuukausi År och månad *Year and month*	Postitoimen liikennetulot Inkomster av posttrafiken *Postal revenue*	Teletoimen liikennetulot Inkomster av televerksamhet *Revenue from teleservices*	Muut tulot Övriga inkomster *Other revenues*	Yhteensä Summa *Total revenue*	Kaukopuhelu — Fjärrsamtal *Trunk calls*				Sähkösanomat, kotimaiset ja ulkomaille Telegram, inrikes och till utlandet *Telegrams, domestic and abroad*	Telexkirjoittamiset Telexskrivningar *Telex calls*	
					kotimaiset — inrikes *domestic*			ulkomaille (minuuteissa) till utlandet (i minuter) *abroad (minutes)*		kotimaiset (maksusykäykset à 10 p) inrikes (taxeimpulser à 10 p) *domestic (charge impulses à 10 p)*	ulkomaille (minuuteissa) till utlandet (i minuter) *abroad (minutes)*
					käsivälitteinen liikenne (3 min. jaksoja) manuell trafik (3 min. perioder) [1]	automaattiliikenne automatisk trafik: maksusykäyksiä à 20 p taxeimpulser à 20 p [2]	automaattiliikenne automatisk trafik: puheluja samtal *calls*				
	1 000 mk				1 000						
	E 75	E 76	E 77	E 78	E 79	E 80	E 81	E 82	E 83	E 84	E 85
1972	285 350	402 305	107 757	795 412	68 421	1 885 980	135 741	16 098	1 052	29 158	6 843
1973	355 896	478 604	124 272	958 773	67 616	2 423 556	147 670	17 685	944	32 460	7 501
1974	427 984	595 220	171 506	1 194 710	60 992	3 205 722	167 933	20 034	941	40 412	8 020
1975	532 341	767 560	210 184	1 510 085	44 527	4 478 136	211 027	30 135	912	40 677	8 135
1976	838 959	1 107 157	204 470	2 150 586	33 297	3 260 890	224 984	34 602	852	57 297	8 499
1977	948 756	1 273 531	204 931	2 427 219	..	..	234 632	..	818	70 014	8 622
1976 VIII	57 864	108 117	14 653	180 634	2 801	251 881	16 176	2 941	67	4 145	655
IX	76 803	59 009	15 578	151 390	2 741	314 825	19 338	2 923	67	3 815	769
X	71 849	139 379	14 372	225 600	2 666	324 454	20 027	3 150	67	7 022	753
XI	74 623	131 235	14 117	219 975	2 568	332 833	18 988	3 431	66	5 680	799
XII	116 298	159 450	48 334	324 082	2 442	318 113	19 928	3 244	77	5 467	710
1977 I	46 065	64 314	8 702	119 081	2 377	320 977	18 495	3 086	60	4 837	686
II	70 400	70 918	15 629	156 947	2 185	288 597	17 953	3 036	57	7 695	665
III	77 747	144 488	16 850	239 085	2 462	346 334	20 398	3 570	65	2 679	823
IV	77 392	75 281	15 617	168 290	2 290	311.515	18 919	2 860	65	6 711	664
V	78 609	149 583	25 091	253 282	2 459	337 280	20 628	2 912	105	4 842	742
VI	83 963	79 423	4 874	168 260	2 271	317 745	19 723	3 039	70	6 452	748
VII	61 020	135 402	12 233	208 655	2 207	260 491	16 961	2 086	63	4 871	377
VIII	66 180	71 153	13 643	150 976	2 296	328 891	20 800	2 937	67	2 374	651
IX	86 460	144 396	14 822	245 678	2 181	343 621	20 508	3 042	64	4 185	902
X	82 084	80 038	14 011	176 134	2 140	338 118	20 188	3 185	61	9 257	590
XI	83 182	153 828	13 896	250 906	2 104	355 905	20 602	3 273	63	8 772	829
XII	1 35 656	104 706	49 563	289 926	1 942	338 545	19 454	3 269	74	7 339	777

Ks. huomautusosasto vuoden ensimmäisessä numerossa — Se notavdelningen i häfte 1 — *See note section in the January issue.*

[1]) *Manual exchange (3-minute periods)* — [2]) *Automatic exchange (charge inpulses á 20 p), until 1976 charge inpulses á 10 p.*

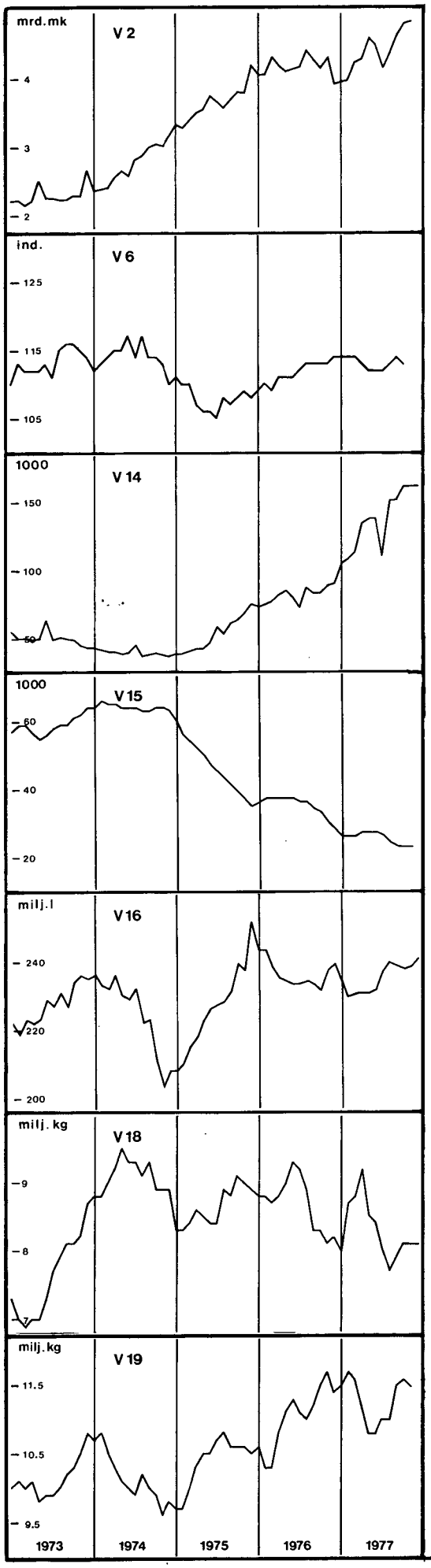

Kausivaihtelusta puhdistettuja tilastosarjoja
Säsongutjämnade serier
Seasonally adjusted series

Vuosi ja kuukausi / År och månad / *Year and month*	Rahamarkkinat / Penningmarknaden / *Money market*					Ulkomainen suhdannekehitys / Utländsk konjunkturutveckling / *Foreign economic indicators*				
	Rahalaitosten ottolainaus yleisöltä – Penninginrättningarnas inlåning från allmänheten – *Deposits by the public*				Rahalaitosten antolainaus yleisölle – Penninginrättningarnas utlåning till allmänheten – *Advances to the public* 1 000 000 mk	Teollisuustuotannon volyymi-indeksi / Volymindex för industriproduktionen / *Volume index of industrial production*				
	Shekkitilit / Checkräkningar / *Cheque accounts* 1 000 000 mk	Shekkitilit ilman Postipankkia – Checkräkningar utan Postbanken – *Cheque accounts excluding postal giro accounts* 1 000 000 mk	Varsinaiset talletukset / Egentliga depositioner / *Time deposits* 1 000 000 mk	Siitä »muut vars.tall.» – Därav »andra egentliga depositioner» – *Of which ordinary and saving account deposits* 1 000 000 mk		O E C D 1970=100	Saksan liittotasavalta / Förbundsrepubliken Tyskland / *Federal Republic of Germany* 1970=100	Ruotsi / Sverige / *Sweden* 1970=100	Englanti / England / *UK* 1970=100	USA 1970=100
	V1	V2	V3	V4	V5	V6	V7	V8	V9	V10
1974						114	112	120	108	116
I	3 561	2 355	24 262	16 444	31 919	112	115	118	102	118
II	3 607	2 389	24 443	16 588	32 352	113	114	118	104	117
III	3 597	2 413	24 680	16 680	32 814	114	113	118	107	117
IV	3 728	2 565	24 940	16 864	33 348	115	113	121	109	117
V	3 852	2 663	25 283	17 130	33 971	115	113	119	109	118
VI	3 837	2 592	25 653	17 485	34 579	117	114	125	110	118
VII	4 181	2 823	25 987	17 778	35 151	114	112	115	111	118
VIII	4 172	2 889	26 374	18 027	35 689	117	111	124	111	117
IX	4 365	3 000	26 628	18 276	36 245	114	112	119	109	118
X	4 458	3 065	27 081	18 629	36 936	114	110	121	108	117
XI	4 534	3 037	27 476	18 975	37 558	113	110	121	108	114
XII	4 637	3 166	27 892	19 291	38 119	110	106	115	106	110
1975						108	105	116	102	106
I	4 823	3 331	28 224	19 498	38 813	111	104	121	108	107
II	4 906	3 296	28 692	19 801	39 574	110	106	118	107	104
III	5 143	3 405	29 190	20 144	40 217	110	107	120	105	103
IV	5 159	3 502	29 565	20 373	40 842	107	101	116	103	103
V	5 215	3 555	30 020	20 733	41 343	106	106	114	100	103
VI	5 458	3 763	30 451	21 087	41 749	106	103	115	100	104
VII	5 250	3 667	30 934	21 502	42 283	105	99	113	101	105
VIII	5 343	3 566	31 499	21 873	42 799	108	104	120	99	107
IX	5 407	3 699	31 736	22 045	43 516	107	106	114	101	109
X	5 498	3 816	31 962	22 138	44 032	108	107	115	102	109
XI	5 641	3 795	32 328	22 470	44 470	109	109	116	102	110
XII	6 248	4 198	32 754	22 858	44 748	108	109	113	101	111
1976						112	113	113	105	120
I	5 953	4 062	33 113	23 233	45 281	109	111	110	103	117
II	5 990	4 074	33 415	23 579	45 621	110	112	111	104	118
III	6 186	4 318	33 732	23 655	46 121	109	109	110	104	119
IV	6 212	4 196	34 207	23 968	46 527	111	112	112	104	119
V	6 172	4 113	34 520	24 236	46 950	111	111	111	107	120
VI	6 097	4 142	34 882	24 501	47 593	111	113	115	102	121
VII	6 306	4 183	35 220	24 695	48 022	112	111	115	104	121
VIII	6 503	4 412	35 567	24 849	48 593	113	113	118	104	122
IX	6 406	4 290	35 823	25 048	48 879	113	115	113	105	121
X	6 425	4 149	36 235	25 308	49 241	113	115	116	106	121
XI	6 474	4 335	36 519	25 449	49 674	113	115	114	106	122
XII	5 999	3 949	36 672	25 467	50 423	114	116	115	107	123
1977										
I	6 147	3 956	36 807	25 553	50 667	113	117	111	107	123
II	6 099	3 969	36 970	25 757	50 832	114	116	113	107	124
III	6 392	4 227	37 813	26 316	50 995	114	118	111	107	126
IV	6 532	4 296	38 529	26 720	51 365	113	116	111	106	126
V	6 831	4 600	39 036	27 057	51 853	112	115	109	107	127
VI	6 860	4 519	39 621	27 638	52 436	112	116	110	103	128
VII	6 668	4 357	40 151	27 951	52 965	112	115	108	106	129
VIII	6 840	4 689	40 557	28 054	53 644	113	116	113	106	128
IX	6 895	4 633	40 768	28 146	53 995	113	117	112	106	129
X	7 189	4 819	41 101	28 248	54 549	112	116	112	104	129
XI	7 087	4 838	41 554	28 502	55 108	113	117	111	105	129
XII										130

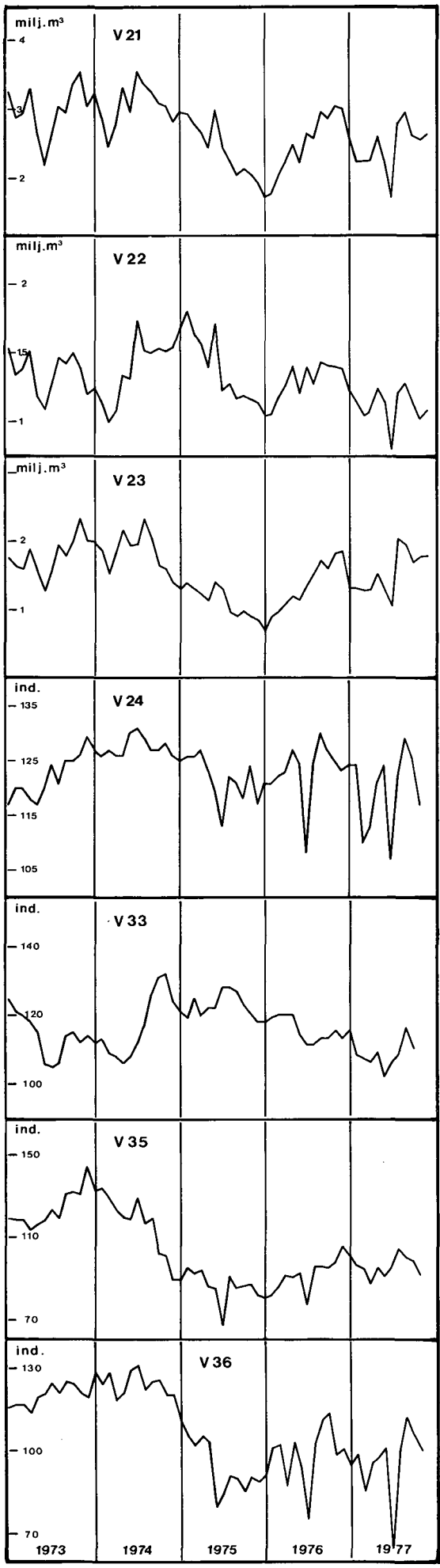

Kausivaihtelusta puhdistettuja tilastosarjoja
Säsongutjämnade serier
Seasonally adjusted series

Vuosi ja kuukausi / År och månad / *Year and month*	Työllisyys 2) / Sysselsättning 2) / *Employment 2)*					Maa- ja metsätalous / Lant- och skogsbruk / *Agriculture and forestry*				
	Työvoima – Arbetskraft – *Labour force* 1 000 henkeä – personer – *persons*	Työllinen työvoima – Sysselsätta – *Employed* 1 000 henkeä – personer – *persons*	Työttömät/työvoima – Arbetslösa/arbetskraft – *Unemployed/labour force* % △	Työttömät työnhakijat – Arbetslösa arbetssökare – *Unemployed applicants* 1 000 henkeä – personer – *persons*	Tarjottuja työpaikkoja – Lediga arbetsplatser – *Jobs vacant* 1 000 henkeä – personer – *persons* △	Meijereiden vastaanottama maito – Av mejerier invägd mjölk – *Milk received by dairies* 1 000 000 l	Meijerivoin valmistus – Produktion av mejerismör – *Production of butter in dairies* 1 000 000 kg	Naudanlihan tuotanto – Produktion av kött av nötkreatur – *Production of beef* 1 000 000 kg △	Sianlihan tuotanto – Produktion av fläsk – *Production of pork* 1 000 000 kg △	Juuston valmistus – Produktion av ost – *Production of cheese* 1 000 000 kg
	V11	V12	V13	V14	V15	V16	V17	V18	V19	V20
1974	2 268	2 228				2 695	77 058			48.85
I	2 251	2 212	2.0	43	64	236	7 476	8.8	10.7	4.17
II	2 265	2 225	1.8	42	66	233	6 938	8.8	10.8	4.03
III	2 265	2 228	1.8	41	65	232	6 526	9.0	10.5	4.14
IV	2 267	2 234	1.7	40	65	236	6 873	9.2	10.3	4.27
V	2 266	2 228	1.7	39	64	230	6 663	9.5	10.1	4.16
VI	2 271	2 231	1.7	40	64	229	6 692	9.3	10.0	3.93
VII	2 276	2 235	1.8	45	64	232	7 202	9.3	9.9	4.09
VIII	2 276	2 233	1.8	37	63	222	6 188	9.1	10.2	3.89
IX	2 274	2 229	1.8	38	63	223	5 997	9.3	10.0	4.18
X	2 268	2 230	1.7	39	64	211	5 859	8.9	9.9	4.02
XI	2 267	2 227	1.6	38	64	203	5 400	8.9	9.6	3.94
XII	2 265	2 227	1.7	37	63	208	5 244	8.9	9.8	4.03
1975	2 271	2 220				2 713	74 344			55.79
I	2 270	2 235	1.7	39	60	208	5 703	8.3	9.7	4.21
II	2 265	2 230	1.8	39	56	210	5 736	8.3	9.7	4.40
III	2 272	2 230	1.9	41	54	215	5 585	8.4	10.0	4.47
IV	2 268	2 231	1.9	42	52	218	5 906	8.6	10.3	4.73
V	2 274	2 231	2.0	42	50	223	6 103	8.5	10.5	4.51
VI	2 282	2 233	2.1	47	47	226	5 939	8.4	10.5	4.68
VII	2 276	2 226	2.2	58	45	227	6 336	8.4	10.7	4.70
VIII	2 245	2 193	2.5	53	43	228	6 083	8.9	10.8	5.23
IX	2 271	2 207	2.7	61	41	231	6 359	8.8	10.6	4.73
X	2 277	2 217	3.0	63	39	239	6 619	9.1	10.6	4.76
XI	2 279	2 209	3.0	68	37	237	6 779	9.0	10.6	4.62
XII	2 273	2 203	3.2	75	35	251	7 196	8.9	10.5	4.75
1976	2 243	2 153				2 833	82 195			56.95
I	2 267	2 186	3.3	73	36	243	6 949	8.8	10.6	4.68
II	2 270	2 184	3.4	75	37	243	7 294	8.8	10.3	4.64
III	2 260	2 179	3.7	77	37	238	7 917	8.7	10.3	4.50
IV	2 260	2 166	4.0	82	37	235	7 169	8.8	10.8	4.40
V	2 246	2 154	4.3	85	37	234	6 947	9.0	11.1	4.74
VI	2 243	2 152	4.4	80	37	233	6 822	9.3	11.3	4.86
VII	2 244	2 148	4.5	72	36	233	6 710	9.2	11.1	4.96
VIII	2 269	2 169	4.4	87	36	234	6 699	8.9	11.0	4.53
IX	2 231	2 144	4.3	83	34	233	6 662	8.3	11.2	4.89
X	2 201	2 122	4.2	83	33	231	6 407	8.3	11.5	4.83
XI	2 212	2 118	4.3	88	30	237	6 381	8.1	11.7	4.99
XII	2 213	2 113	4.5	90	28	239	6 238	8.2	11.4	4.93
1977	2 225	2 089				2 812	73 247			60.78
I	2 239	2 123	4.7	105	26	234	5 857	8.0	11.5	4.86
II	2 232	2 108	5.1	108	26	229	5 732	8.7	11.7	4.91
III	2 242	2 110	5.4	113	26	230	5 784	8.8	11.6	5.34
IV	2 221	2 093	5.9	134	27	230	5 548	9.2	11.2	5.10
V	2 224	2 087	6.2	137	27	230	6 142	8.5	10.8	5.29
VI	2 241	2 108	6.6	137	27	231	6 073	8.4	10.8	4.50
VII	2 238	2 098	6.7	111	26	236	6 302	8.0	11.0	4.78
VIII	2 222	2 084	6.8	151	24	239	6 431	7.8	11.0	4.90
IX	2 213	2 078	7.0	152	23	238	6 460	8.1	11.5	4.75
X	2 212	2 080	7.2	161	23	237	6 291	8.1	11.6	5.34
XI	2 201	2 046	7.2	162	23	238	6 384	8.1	11.5	5.44
XII	2 214	2 056		162		240	6 243			5.57

2) V11, V12. V13
– 1976 lähtien uuden työvoimatiedustelun mukaan
– Från 1976 enligt den nya arbetskraftsenkäten
– *From 1976 by the revised labour force survey*

Δ 3 kuukauden liukuva keskiarvo – 3 månaders glidande medelvärde – *3 month moving average*
○ Työpäivää kohti – Per arbetsdag – *Per working day*
1) Lakon tms. vaikutus näkyvissä – Påverkat av strejk o.d. – *Affected by strike and the like*
Ks. Huomautusosasto vuoden ensimmäisessä numerossa – Se notavdelningen i häfte 1 – *See note section in the January issue*

			Teollisuustuotannon volyymi-indeksi Volymindex för industriproduktionen *Volume index of industrial production*															
Markkinahakkuut yhteensä – Marknadsavverkningar inalles – *Total commercial fellings* 1 000 m3 – *cu metres*	Ainespinopuu – Travat råvirke – *Cordwood* 1 000 m3 – *cu metres*	Tukkipuu – Stock – *Logs* 1 000 m3 – *cu metres*	Koko teollisuus – Hela industrin – *Total industry* 1970=100 ○	Investointitavarat – Investeringsvaror – *Investment goods* 1970=100	Muut tuotantohyödykkeet – Andra produktionsförnödenheter – *Other producers' goods* 1970=100	Kulutushyödykkeet – Komsumtionsförnödenheter – *Consumers' goods* 1970=100	Kaivos- ja muu kaivannaistoiminta – Brytning av mineraliska produkter – *Mining and quarrying* 1970=100 2 ○ Δ	Elintarvikk. valmistus – Livsmedelstillverkning – *Food manufact.* 1970=100 311-2 ○ Δ	Juomien valmistus – Dryckesvarutillverkning – *Beverage industries* 1970=100 313 ○ Δ	Tupakkatuotteiden valmistus – Tobaksvarutillverkning – *Tobacco manufact.* 1970=100 314 ○ Δ	Tekstiilien valmistus – Textilvarutillverkning – *Manufact. of textiles* 1970=100 321 ○ Δ	Vaatteiden valmistus – Tillverkning av kläder – *Manufact. of wearing apparel, except footwear* 1970=100 322 ○ Δ	Nahkan, nahkateosten ja kenkien valm. – Tillverkning av läder, lädervaror och skor – *Manufact. of leather, leather products and footwear* 1970=100 323-4 ○ Δ	Puutavaran valmistus – Trävarutillverkning – *Manufact. of wood and wood products* 1970=100 331-2 ○	Massan, paperin ja paperituott. valm. – Massa, pappers och pappersvarutillverkn. – *Manufact. of paper and paper products* 1970=100 341 ○	Graafinen tuotanto – Grafisk produktion – *Printing, publishing and allied industries* 1970=100 342 ○	Kemiallisten tuotteiden valmistus – Tillverkning av kemiska produkter – *Manuf. of chemicals* 1970=100 351-2 ○
V21	V22	V23	V24	V25	V26	V27	V28	V29	V30	V31	V32	V33	V34	V35	V36	V37	V38
			128	140	125	135								116	124	125	154
3 227	1 239	1 977	127	136	126	138	97	116	121	66	113	112	95	133	128	126	140
2 889	1 144	1 848	126	136	127	130	99	110	120	103	114	113	89	134	124	123	146
2 456	973	1 521	127	135	130	130	102	111	119	122	112	109	87	129	128	121	158
2 783	1 067	1 812	126	141	127	135	104	110	115	119	113	108	87	123	1) 108	127	150
3 314	1 341	2 148	126	141	129	135	112	112	116	121	119	106	90	119	121	126	148
2 957	1 304	1 935	130	134	121	125	107	112	110	122	127	108	131	118	129	128	159
3 548	1 737	1 950	131	145	128	141	101	113	107	124	129	112	137	129	131	127	164
3 350	1 514	2 312	129	147	123	137	90	111	109	127	127	117	144	107	122	124	159
3 230	1 495	2 008	127	140	124	134	92	111	112	126	122	126	109	108	125	123	147
3 093	1 527	1 631	127	145	127	143	93	111	118	99	115	131	115	102	126	124	160
3 031	1 512	1 577	128	142	122	139	92	113	122	119	118	132	117	101	120	124	158
2 825	1 536	1 387	126	138	118	133	94	113	121	218	119	124	114	89	120	125	159
			122	176	109	130								87	94	131	143
2 948	1 675	1 298	125	174	117	132	96	115	116	71	125	121	110	89	111	124	145
2 923	1 799	1 370	126	174	114	130	96	116	109	117	125	119	110	95	105	130	145
2 794	1 628	1 296	126	155	106	122	96	115	112	127	127	125	116	92	102	143	151
2 647	1 564	1 204	127	190	126	149	96	112	116	177	123	120	114	94	105	127	145
2 423	1 384	1 119	123	175	109	121	95	110	113	66	119	122	113	86	103	126	144
2 984	1 709	1 386	119	171	105	125	94	111	113	107	120	122	123	85	79	131	141
2 430	1 221	1 293	113	177	101	134	98	111	114	113	123	128	127	67	84	115	134
2 243	1 260	959	122	177	107	128	101	112	120	113	120	128	127	91	91	129	153
2 031	1 160	884	121	184	106	132	103	110	120	118	119	127	114	85	89	144	140
2 125	1 175	964	118	183	105	134	100	111	114	151	121	123	116	86	85	130	143
2 049	1 163	891	124	173	106	126	99	108	113	89	117	120	110	87	90	134	142
1 912	1 136	830	117	181	105	128	97	108	108	193	118	118	111	82	88	133	132
			123	176	107	142								90	98	136	146
1 714	1 032	682	121	174	103	137	95	108	107	100	117	118	111	80	91	135	142
1 759	1 045	874	121	167	106	138	95	111	107	61	124	119	121	82	101	133	154
2 033	1 162	959	122	191	111	146	99	1) 98	107	100	124	120	128	86	102	137	141
2 234	1 252	1 082	123	177	108	141	102	1) 103	109	102	123	120	126	91	1) 87	135	157
2 477	1 399	1 170	127	170	108	141	100	1) 121	108	112	124	120	132	90	103	132	153
2 210	1 194	1 114	124	178	106	145	100	1) 116	104	130	116	114	118	92	94	133	111
2 635	1 385	1 332	108	165	91	134	98	110	100	133	117	111	121	77	75	131	123
2 563	1 258	1 493	124	176	108	141	101	109	98	124	119	111	111	95	102	143	145
2 947	1 423	1 688	130	176	113	147	103	109	99	117	129	113	121	95	111	140	161
2 858	1 399	1 573	127	164	108	136	103	108	102	113	126	113	121	94	113	142	145
3 008	1 387	1 793	125	173	110	144	105	106	103	113	118	115	117	97	98	138	156
3 002	1 368	1 823	128	195	114	151	107	106	107	152	112	113	113	105	100	136	164
2 555	1 219	1 297	124	158	111	135	109	105	110	101	109	115	116	101	94	130	156
2 221	1 129	1 289	124	162	109	134	109	102	113	97	106	108	90	96	98	132	154
2 228	1 028	1 269	110	143	104	131	104	101	112	99	103	107	1) 60	93	85	133	135
2 238	1 066	1 273	113	141	105	128	100	102	107	103	105	106	1) 52	87	95	133	136
2 573	1 232	1 490	121	160	105	136	101	102	105	110	104	109	89	94	97	139	130
2 232	1 133	1 220	124	166	110	135	101	103	103	117	91	102	157	90	100	136	117
1 696	781	1 029	107	151	88	127	100	103	105	119	86	106	158	95	64	129	110
2 774	1 195	1 960	122	161	112	143	100	105	104	115	89	108	151	103	100	136	145
2 928	1 265	1 909	129	168	113	141	100	106	106	113	107	116	114	99	111	142	140
2 603	1 124	1 654	126	156	109	134	101	106	108	113	108	110	119	97	105	147	146
2 532	1 016	1 740	117	157	110	145								91	100	140	141
2 630	1 072	1 762															

Kausivaihtelusta puhdistettuja tilastosarjoja
Säsongutjämnade serier
Seasonally adjusted series

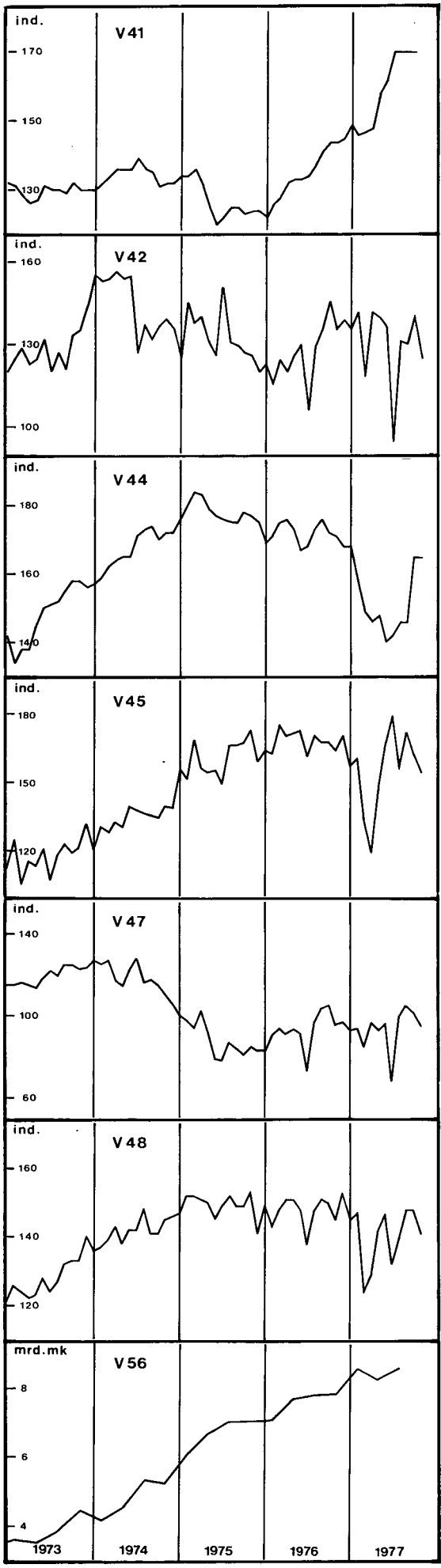

Vuosi ja kuukausi År och månad *Year and month*	Teollisuustuotannon volyymi-indeksi Volymindex för industriproduktionen *Volume index of industrial production* Maaöljyn jal., kumi-, muovi- yms. tuott. valmistus Petroleumraffinering, tillverk. av gummi-, plast- od. varor – *Petroleum refineries, manuf. of rubber, plastic etc. products* 1970=100 353-6 ○	Savi-, lasi- ja kivituott. valmistus – Ler-, glas- och stenprodukttillverkning – *Manuf. of non-metallic mineral products, except products of petroleum and coal* 1970=100 361-9 ○	Metallien valmistus – Metallframställning – *Basic metal industries* 1970=100 371-2 ○ △	Metallituotteiden valmistus – Metallvarutillverkning – *Manufacture of fabricated metal products except machinery and equipment* 1970=100 381 ○	Koneiden valmistus – Maskintillverkning – *Manufacture of machinery* 382 ○ △	Sähkötekniston tuotteiden valmistus – Tillverkning av el. produkter – *Manuf. of electrical machinery, apparatus, appliances and supplies* 1970=100 383 ○ △	Kulkuneuvojen valmistus – Transportmedelstillverkning – *Manufacture of transport equipments* 1970=100 384 ○	Sähkö-, kaasu- ja vesihuolto – El, gas- och vattenförsörjn. – *Electricity, gas and water* 1970=100 4 ○ △	Puu- ja paperiteollisuus – Trä- och pappersindustri – *Manufacture of wood, paper and paper products* 1970=100 331,341 ○	Metalliteollisuus – Metallindustri – *Manufacture of metal and metal products* 1970=100 37-38 ○
	V39	V40	V41	V42	V43	V44	V45	V46	V47	V48
1974	107	135		135			134		119	141
I	111	138	130	135	138	157	121	132	127	136
II	112	139	132	133	137	159	1) 131	129	125	137
III	111	139	134	134	141	162	1) 129	129	127	139
IV	114	146	136	136	141	164	133	130	117	143
V	112	139	136	134	1) 139	165	131	133	114	138
VI	95	133	136	135	141	165	140	144	123	142
VII	100	137	139	127	144	171	138	149	128	142
VIII	111	138	136	137	144	173	137	150	116	148
IX	104	136	135	132	142	174	136	145	117	141
X	105	133	131	137	142	170	135	142	115	141
XI	104	128	132	139	145	172	140	138	110	145
XII	101	117	132	136	145	172	139	136	105	145
1975	95	127		133			161		89	149
I	100	141	134	125	147	176	156	137	100	147
II	106	135	134	145	147	180	152	139	97	152
III	93	135	136	138	148	184	169	143	94	152
IV	91	135	132	140	149	183	157	141	103	151
V	106	124	125	131	150	179	155	138	92	150
VI	96	126	120	126	151	177	156	131	79	145
VII	97	120	122	151	152	176	149	131	78	149
VIII	93	126	125	131	152	175	167	133	87	152
IX	96	118	125	130	151	175	167	133	84	149
X	80	120	123	127	151	178	168	135	81	149
XI	91	127	124	126	146	177	173	140	85	153
XII	86	121	124	120	147	175	160	144	83	141
1976	102	117		128			169		93	148
I	100	106	122	123	144	169	164	145	83	149
II	91	114	126	116	147	171	163	147	92	143
III	100	113	128	123	147	175	176	149	94	148
IV	99	109	132	120	147	176	171	151	91	151
V	100	120	133	126	145	173	172	148	94	151
VI	108	118	133	130	138	167	173	146	91	148
VII	105	108	134	106	135	168	162	147	73	138
VIII	97	113	137	129	135	173	171	152	97	148
IX	107	129	141	136	138	176	168	158	103	151
X	112	127	144	146	138	172	168	158	105	150
XI	98	120	144	136	138	171	164	157	96	145
XII	109	126	145	139	136	168	171	156	97	153
1977										
I	95	130	149	136	134	168	158	160	93	145
II	96	121	146	142	124	158	161	157	94	147
III	99	103	147	118	121	149	134	155	85	124
IV	98	101	148	142	118	146	120	152	96	129
V	86	115	158	140	124	148	148	157	93	142
VI	103	117	162	137	123	140	167	156	96	147
VII	130	108	170	95	119	142	179	159	68	132
VIII	104	114	170	131	118	146	157	164	98	140
IX	121	119	170	130	123	165	172	168	106	148
X	131	116	170	141	124	165	163	169	101	148
XI	120	106		125			154		95	141
XII										

Δ 3 kuukauden liukuva keskiarvo – 3 månaders glidande medelvärde – *3 month moving average*
○ Työpäivää kohti – Per arbetsdag – *Per working day*
1) Lakon tms. vaikutus näkyvissä – Påverkat av strejk o.d. – *Affected by strike and the like*
Ks. Huomautusosasto vuoden ensimmäisessä numerossa – Se notavdelningen i häfte 1 – *See note section in the January issue*

	Kotimaankauppa Handeln *Commerce*							Valtiontalous Statens finanser *State finances*								Palkat ja kansantulo – Löner och nationalinkomst – *Wages and national income*		
					Osuustoiminnallinen vähittäiskauppa – Andelsverksamhet – *Cooperative retailing*													
Muu tehdasteollisuus – Annan fabriksindustri – *Other manufacturing industries* 1970=100 ○	Tukkumyynnin arvo – Partihandelns värde – *Wholesale value* 1 000 000 mk	Vähittäismyynnin arvo – Detaljhandelns värde – *Retailing value* 1 000 000 mk ○	Tukkumyynnin volyymi – Partihandelns volym – *Wholesale volume* 1972=100	Vähittäismyynnin volyymi – Detaljhandelns volym – *Retailing volume* 1972=100 ○	Myynnin volyymi – Försäljningvolym – *Volume of sales* 1972=100 ○	Varastojen volyymi – Volym av lager – *Volume of stocks* 1972=100	Vuosi ja neljännes År och kvartal *Year and quarter*	Menot (ilman kuoletuksia) – Utgifter (utan amorteringar) – *Expenditure (excluding amortization)* 1 000 000 mk	Kulutusmenot – Konsumtionsutgifter – *Consumption expenditure* 1 000 000 mk	Siirtomenot – Överföringsutgifter – *Transfer expenditure* 1 000 000 mk	Reaalisijoitukset – Realinvesteringar – *Real investments* 1 000 000 mk	Tulot (ilman lainoja) – Inkomster (utan upplåning) – *Revenue (excluding borrowing)* 1 000 000 mk	Tulo- ja omaisuusvero – Inkomst- och förmögenhetsskatt – *Income and property tax* 1 000 000 mk	Liikevaihtovero – Omsättningsskatt – *Sales tax* 1 000 000 mk	Valmisteverot – Acciser – *Excise tax* 1 000 000 mk	Bruttokansantuote mkh – Inhemsk bruttoprodukt till marknadspris – *Gross domestic product at market prices,* 1 000 000 mk	Kansantulo – Nationalinkomst – *National income* 1 000 000 mk	Palkkasumma – Lönesumma – *Wages and salaries* 1 000 000 mk
V49	V50	V51	V52	V53	V54	V55		V56	V57	V58	V59	V60	V61	V62	V63	V64	V65	V66
123	43 212	33 136	114	113	117	118	1974	19 351	5 454	9 021	2 385	20 442	6 869	5 402	2 058	83 875	66 789	32 249
123	3 263	2 395	113	108	114	110	I	4 197	1 238	1 889	521	4 627	1 507	1 257	450	19 460	15 434	8 201
121	3 333	2 525	113	110	118	115	II	4 554	1 327	2 081	568	4 980	1 759	1 388	453	20 668	16 413	8 933
121	3 251	2 524	107	109	117	115	III	5 345	1 429	2 523	649	5 211	1 681	1 383	566	20 960	16 942	9 282
123	3 416	2 595	111	111	115	117	IV	5 255	1 460	2 528	647	5 624	1 922	1 374	589	22 787	18 000	9 833
122	3 475	2 706	111	108	118	121												
123	3 562	2 698	113	112	115	121	1975	26 927	7 083	12 731	3 089	24 778	7 492	6 108	2 532	97 638	78 856	44 674
124	3 651	2 748	115	113	116	120	I	6 133	1 619	3 028	678	5 683	1 728	1 425	606	23 604	18 949	10 355
125	3 818	2 863	119	117	116	122	II	6 720	1 713	3 086	772	6 346	2 047	1 530	694	24 524	19 869	11 117
122	3 628	2 922	110	115	114	118	III	7 028	1 849	3 197	840	6 745	2 262	1 573	587	24 589	19 912	11 481
125	3 935	2 855	118	112	115	120	IV	7 046	1 902	3 420	799	6 004	1 455	1 580	645	24 921	20 126	11 721
124	3 951	3 106	118	120	120	121												
126	3 929	3 199	118	123	122	119	1976	30 555	8 302	14 767	3 379	30 728	12 729	6 632	3 403	108 739	87 356	50 322
							I	7 089	1 968	3 339	826	6 916	2 252	1 597	744	25 704	20 738	12 162
121	53 580	42 296	127	123	120	124	II	7 728	2 122	3 791	879	7 211	2 507	1 571	787	26 403	21 134	12 286
122	4 492	3 399	133	127	122	125	III	7 851	2 111	3 790	765	7 513	2 767	1 667	923	27 880	22 367	12 827
125	4 320	3 452	128	126	122	126	IV	7 887	2 101	3 847	909	9 088	5 203	1 797	949	28 752	23 117	13 047
128	4 365	3 440	127	125	122	124												
123	1)4 779	1)3 551	1)138	1)127	121	126	1977									119 886	94 084	53 882
118	1)4 283	1)3 203	1)123	1)116	114	123	I	8 634	2 316	4 084	886	6 892	1 922	1 714	1 113	28 558	22 809	13 022
121	4 294	1)3 595	122	1)126	122	120	II	8 273	2 291	4 198	864	7 364	1 821	2 085	1 051	29 119	22 660	13 103
116	4 469	3 585	126	124	119	122	III	8 326	2 407	4 217	855	8 507	2 725	2 324	1 170	30 746	24 086	13 776
123	4 337	3 625	121	124	122	122	IV									31 463	24 529	13 981
121	4 583	3 626	128	122	121	126												
119	4 643	3 638	127	121	120	125												
122	4 360	3 593	119	118	119	126												
114	4 655	3 589	126	117	115	124												
121	59 719	48 275	126	123	119	123												
120	4 603	3 820	124	122	116	125												
120	4 553	3 817	121	121	116	124												
120	4 690	3 850	124	122	1)112	127												
120	4 633	3 964	121	124	118	125												
124	4 634	4 102	121	130	1)128	123												
123	1)5 442	4 089	1)141	127	121	128												
110	1)4 841	4 120	1)122	126	122	124												
121	5 017	4 036	124	121	120	122												
125	5 237	4 119	128	122	118	119												
122	4 905	4 100	120	121	120	119												
120	5 242	4 141	126	120	117	115												
125	5 922	4 117	141	118	117	127												
119	4 719	3 926	111	112	110	124												
117	5 010	3 983	118	112	111	123												
111	5 135	4 046	120	112	110	113												
107	5 299	4 111	122	113	116	116												
114	5 493	4 169	125	114	119	124												
115	5 721	4 353	129	116	114	107												
109	5 104	4 298	115	115	118	114												
118	5 784	4 345	129	116	111	116												
119	5 453	4 310	122	114	109	115												
122	5 142	4 029	113	106	111	111												
117	5 423	4 341	119	113	110	115												

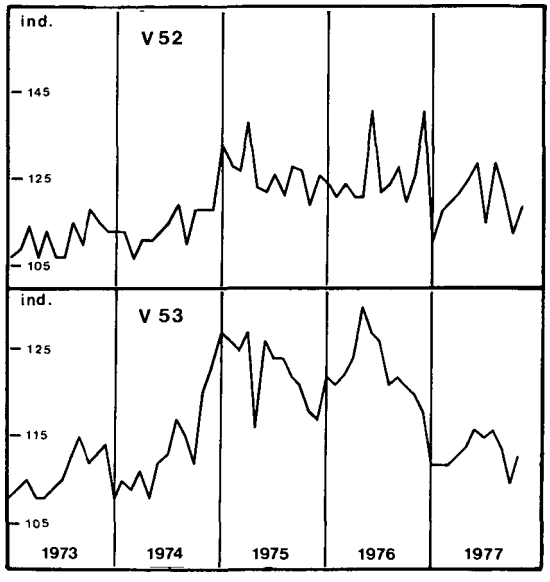

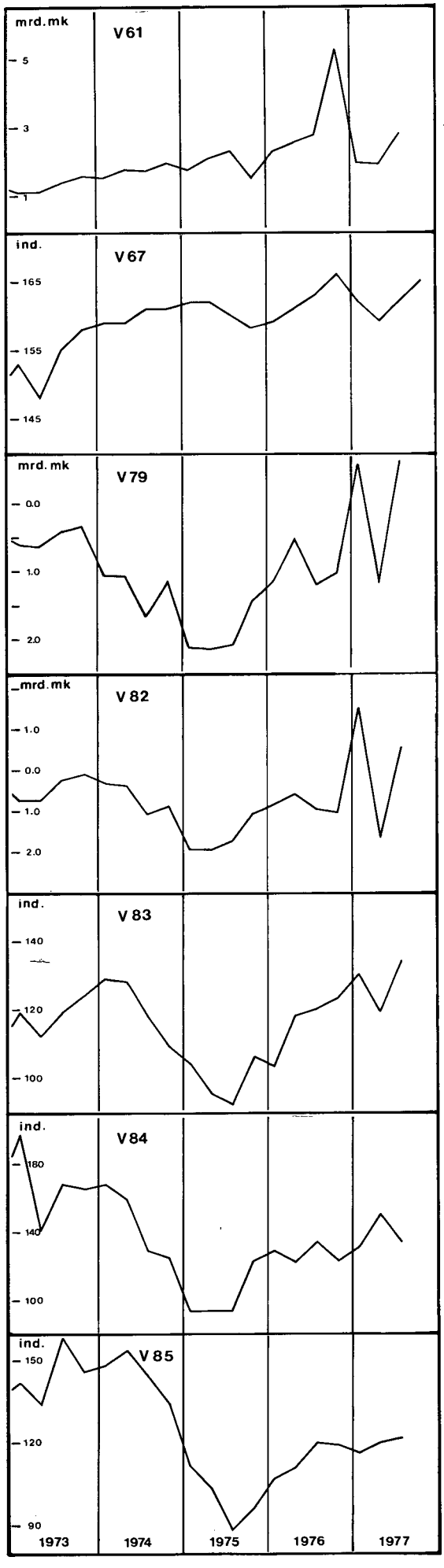

Kausivaihtelusta puhdistettuja tilastosarjoja
Säsongutjämnade serier
Seasonally adjusted series

Vuosi ja neljännes År och kvartal *Year and quarter*	Tuotannon volyymi-indeksit Index för produktionsvolymen *Indexes of production* Bruttokansantuote – Inhemsk bruttoprodukt – *Gross domestic product* 1964=100	Teollisuus – Industri – *Industry* 1964=100	Maatalous – Jordbruk – *Agriculture* 1964=100	Metsätalous – Skogsbruk – *Forestry* 1964=100	Talonrakennustoiminta – Husbyggnadsverksamhet – *Building construction* 1973 = 100	Maa- ja vesirakenn.toiminta – Jord- och vatten-byggnadsverksamhet – *Other construction* 1964=100	Liikenne – Samfärdsel – *Communications* 1964=100	Kauppa, pankit ja vakuutus – Handel, banker och försäkring – *Commerce, banking and insurance* 1964=100	Julkinen toiminta – Offentlig verksamhet – *General government* 1964=100	Muut palveluelinkeinot – Andra tjänster – *Other services* 1964=100
	V67	V68	V69	V70	V71[3)]	V72	V73	V74	V75	V76
1974	160	197	89	100	104	103	163	178	167	157
I	159	197	96	99	103	102	162	174	164	155
II	159	196	79	100	109	104	164	175	166	157
III	161	200	91	105	101	102	164	180	168	158
IV	161	195	88	95	104	102	163	183	170	159
1975	161	191	97	85	108	104	158	188	176	161
I	162	193	84	99	114	106	164	191	172	159
II	162	196	94	89	114	104	161	188	174	161
III	160	188	100	80	103	104	153	188	177	162
IV	158	188	111	70	100	103	153	184	179	162
1976	162	192	100	84	91	103	160	190	186	163
I	159	189	102	72	89	103	155	190	183	162
II	161	190	106	80	85	103	156	189	184	163
III	163	191	99	90	94	102	162	189	187	164
IV	166	197	91	95	97	104	166	192	189	164
1977	162	189	96	87		101	161	185	195	166
I	162	187	103	87	96	100	159	184	192	166
II	159	185	87	82	90	99	155	185	193	165
III	162	191	92	87	94	103	163	183	196	166
IV	165	191	102	92		103	165	189	197	167

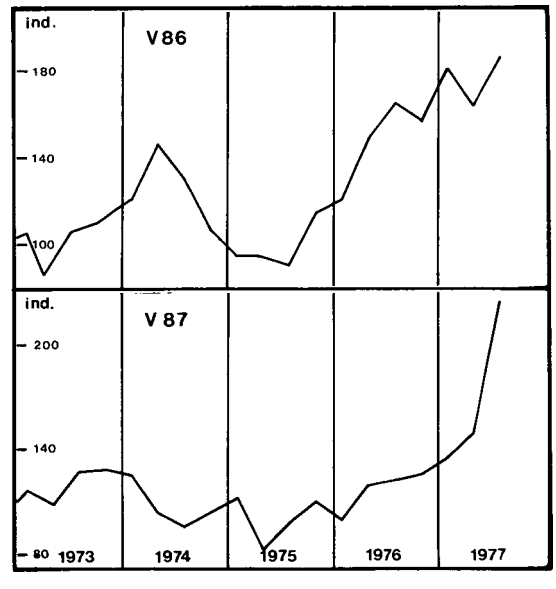

3) Talonrakennustilaston mukaan
Enligt husbyggnadsstatistik
By house construction statistics

Δ 3 kuukauden liukuva keskiarvo – 3 månaders glidande medelvärde – *3 month moving average*
○ Työpäivää kohti – Per arbetsdag – *Per working day*
1) Lakon tms. vaikutus näkyvissä – Påverkat av strejk o.d. – *Affected by strike and the like*
Ks. Huomautusosasto vuoden ensimmäisessä numerossa – Se notavdelningen i häfte 1 – *See note section in the January issue*

Ulkomaankauppa
Utrikeshandel
Foreign trade

Vienti – Export – *Exports* 1 000 000 mk	Tuonti – Import – *Imports* 1 000 000 mk	Kauppataseen ylijäämä tai vajaus – Handelsbalansens överskott eller underskott – *Trade balance* 1 000 000 mk	Siitä länsikauppa / Därav västhandel / *Of which trade with market economies*: Vienti – Export – *Exports* 1 000 000 mk	Tuonti – Import – *Imports* 1 000 000 mk	Kauppataseen ylijäämä tai vajaus – Handelsbalansens överskott eller underskott – *Trade balance* 1 000 000 mk	Volyymi-indeksit / Volymindex / *Volume index*: Koko vienti – Total export – *Total exports* 1975=100	Puutavarateollisuus – Trävaruindustri – *Wood industry* 1975=100	Paperiteollisuus – Pappersindustri – *Paper industry* 1975=100	Kemiallinen teollisuus – Kemisk industri – *Manufacture of chemicals* 1975=100	Metallien perusteollisuus – Metallbasindustri – *Basic metal industries* 1975=100	Metallituote- ja koneteollisuus – Metalprodukt- och maskinindustri – *Manufacture of metal products and machinery* 1975=100	Koko tuonti – Total import – *Total imports* 1975=100	Raaka-aineet ja tuotantotarvikkeet – Råmaterial och produktionsförnödenheter – *Raw materials and production supplies* 1975=100	Poltto- ja voiteluaineet – Bränmaterial och smörjmedel – *Fuels and lubricants* 1975=100	Investointitavarat – Investeringsvaror – *Investment goods* 1975=100	Kulutustavarat – Konsumtionsvaror – *Consumers' goods* 1975=100
V77	V78	V79	V80	V81	V82	V83	V84	V85	V86	V87	V88	V89	V90	V91	V92	V93
20 759	25 742	-4 983	17 335	20 016	-2 681	121	135	145	126	106	96	100	106	119	86	90
4 777	5 820	-1 043	4 091	4 423	-332	129	164	148	121	125	98	100	108	144	75	81
5 335	6 405	-1 070	4 543	4 975	-432	128	159	153	146	103	98	101	110	114	82	87
5 295	6 980	-1 685	4 393	5 462	-1 069	118	125	144	129	95	94	106	107	110	100	101
5 352	1)6 537	-1 185	4 308	5 156	-848	109	93	134	107	102	94	1) 94	97	107	86	92
20 292	28 070	-7 778	15 482	22 048	-6 566	99	101	100	99	100	98	99	100	103	99	98
5 400	1)7 512	-2 112	4 168	1)6 092	-1 924	104	93	112	96	112	96	1) 111	112	110	107	111
1)4 840	6 995	-2 155	1)3 557	5 492	-1 935	1) 95	93	103	95	81	86	99	99	121	99	96
1)4 645	6 718	-2 073	1)3 530	1)5 084	-1 554	1) 92	93	88	91	96	105	93	93	90	92	95
5 407	6 845	-1 438	4 227	5 380	-1 153	106	123	96	114	109	103	92	94	90	97	91
24 530	28 498	-3 968	18 731	22 322	-3 591	116	127	114	148	115	111	94	98	88	83	93
5 311	6 471	-1 160	4 235	5 073	-838	103	129	107	121	98	84	92	91	90	89	88
6 047	6 591	-544	4 531	5 190	-659	118	122	111	148	118	120	88	91	75	79	89
6 330	7 541	-1 211	4 812	5 782	-970	120	134	120	166	121	118	96	103	96	82	95
6 842	7 895	-1 053	5 153	6 277	-1 124	123	123	119	157	124	122	98	105	91	80	101
7 479	6 932	+547	6 849	5 396	+1 453	130	131	116	181	133	133	89	93	86	73	92
7 028	8 217	-1 189	4 795	6 479	-1 684	119	150	120	164	143	94	92	95	111	79	95
8 229	7 648	+581	6 135	5 598	+537	134	134	122	186	222	138	82	89	105	54	87

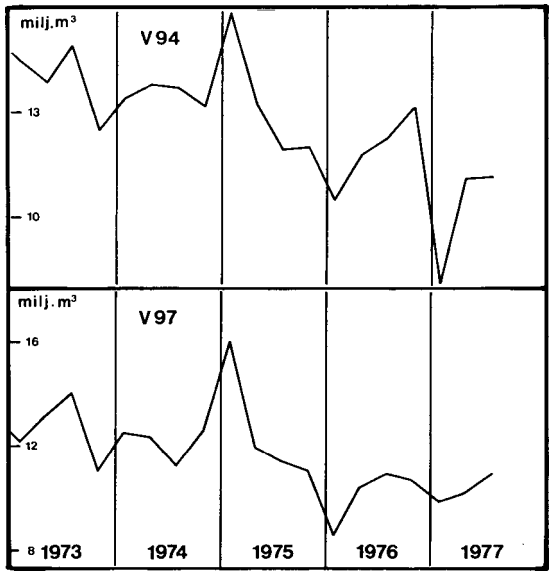

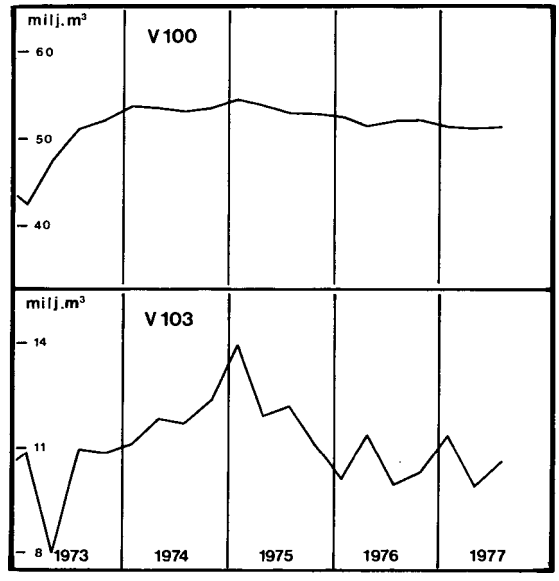

Kausivaihtelusta puhdistettuja tilastosarjoja
Säsongutjämnade serier
Seasonally adjusted series

Vuosi ja neljännes År och kvartal *Year and quarter*	Talonrakennustoiminta Husbyggnadsverksamhet *House construction*											
	Myönnetyt talonrakennusluvat Beviljade byggnadstillstånd *Granted building permits*			Aloitetut rakennukset Påbörjade byggnader *Buildings started*			Keskeneräiset talonrakennustyöt Igångvarande husbyggnadsarbeten *Buildings not completed*			Valmistuneet rakennukset Färdigställda byggnader *Completed buildings*		
	Yhteensä – Summa – *Total* 1 000 000 m³	Asuinrakennukset – Bostadsbyggnader – *Residential buildings* 1 000 000 m³	Teollisuus- ja liikerakennukset – Industri- och affärsbyggnader – *Industrial and business buildings* 1 000 000 m³	Yhteensä – Summa – *Total* 1 000 000 m³	Asuinrakennukset – Bostadsbyggnader – *Residential buildings* 1 000 000 m³	Teollisuus- ja liikerakennukset – Industri- och affärsbyggnader – *Industrial and business buildings* 1 000 000 m³	Yhteensä – Summa – *Total* 1 000 000 m³	Asuinrakennukset – Bostadsbyggnader – *Residential buildings* 1 000 000 m³	Teollisuus- ja liikerakennukset – Industri- och affärsbyggnader – *Industrial and business buildings* 1 000 000 m³	Yhteensä – Summa – *Total* 1 000 000 m³	Asuinrakennukset – Bostadsbyggnader – *Residential buildings* 1 000 000 m³	Teollisuus- ja liikerakennukset – Industri- och affärsbyggnader – *Industrial and business buildings* 1 000 000 m³
	V94	V95	V96	V97	V98	V99	V100	V101	V102	V103	V104	V105
1974	54.05	22.43	21.06	48.52	21.62	18.25				46.95	21.79	16.96
I	13.44	5.86	5.34	12.47	6.35	4.19	53.77	22.29	20.68	11.09	5.18	3.77
II	13.78	5.81	5.14	12.33	5.25	4.84	53.57	21.70	20.74	11.84	5.69	4.27
III	13.68	5.44	5.29	11.23	5.04	4.11	53.08	21.41	20.55	11.72	5.32	4.35
IV	13.15	5.32	5.29	12.49	4.98	5.11	53.41	20.87	21.08	12.30	5.60	4.57
1975	52.85	19.69	21.77	50.35	18.73	20.41				49.07	21.22	18.37
I	15.86	5.27	1)8.23	15.96	5.04	7.42	54.37	20.35	22.14	13.90	5.70	5.44
II	13.23	5.23	4.92	11.90	4.91	4.61	53.72	19.61	22.44	11.87	5.65	4.05
III	11.82	4.44	4.33	11.41	4.49	4.37	52.92	18.99	22.37	12.23	5.21	4.51
IV	11.94	4.75	4.29	11.08	4.29	4.01	52.89	18.72	22.10	11.07	4.66	4.37
1976	47.60	19.79	15.35	40.50	18.25	11.41				41.73	17.87	15.05
I	10.46	4.79	3.69	8.53	4.17	2.40	52.44	18.65	21.35	10.13	4.50	3.74
II	11.70	5.05	1)2.79	10.40	4.64	2.73	51.27	19.02	19.46	11.33	4.24	4.79
III	12.26	5.11	4.11	10.87	4.91	2.97	52.02	19.60	18.82	9.96	4.32	3.45
IV	13.18	4.84	4.76	10.70	4.53	3.31	52.16	19.33	19.11	10.31	4.81	3.07
1977												
I	8.15	4.58	2.15	9.74	4.02	3.01	51.34	19.33	17.75	11.33	4.35	4.81
II	11.07	4.72	2.56	10.21	4.74	2.66	51.16	19.68	17.48	9.80	4.55	2.81
III	11.17	4.45	3.40	10.89	4.61	3.12	51.24	19.88	16.60	10.59	4.24	4.08
IV												

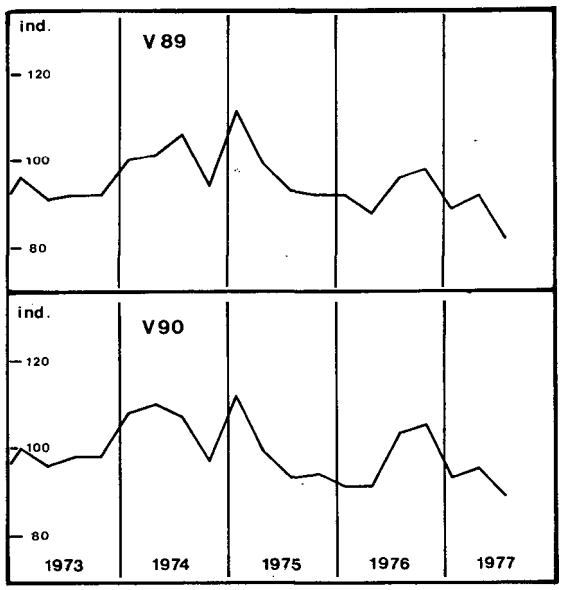

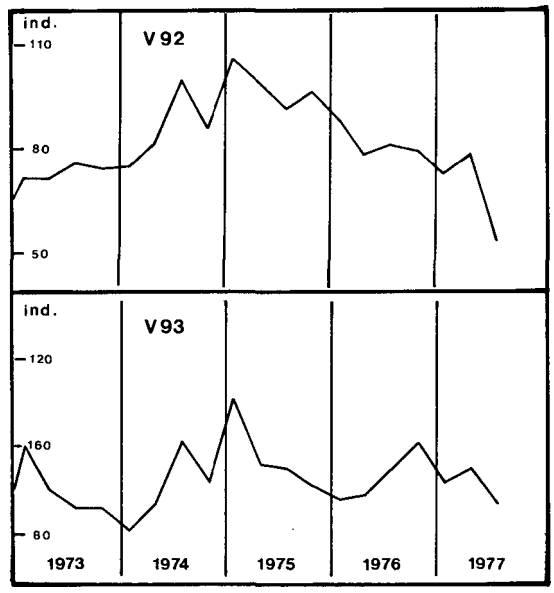

26. Bruttokansantuote (SNA) toimialoittain — Inhemsk bruttoprodukt (SNA) enligt näringsgrenar — *Gross domestic product by industries*

Käypiin hintoihin — Till löpande priser — *At current prices*

Vuosi ja neljännes År och kvartal *Year and quarter*	Maatalous Lantbruk *Agriculture*	Metsätalous Skogsbruk *Forestry*	Metsästys ja kalastus Jakt och fiske *Hunting and fishing*	Kaivannaisteollisuus Gruv- o.a. extraktiv industri *Mining and quarrying*	Tehdasteollisuus Fabriksindustri *Manufacturing*	Talonrakennustoiminta Husbyggnadsverksamhet *House construction*	Maa- ja vesirakennustoiminta Anläggningsverksamhet *Other construction*	Sähkö-, kaasu-, vesijohto- yms. laitokset El-, gas- och vattenverk m.m. *Electricity, gas, water and sanitary services*	Liikenne Samfärdsel *Transport and communication*	Kauppa Handel *Commerce*	Pankit ja vakuutuslaitokset Banker och försäkringsanstalter *Banking and insurance*	Asuntojen omistus Bostäder *Ownership of dwellings*	Yleinen hallinto ja maanpuolustus Offentlig förvaltning och försvar *Public administration and defence*	Palvelukset Tjänster *Services*	Bruttokansantuote (SNA) tuotantokustannushintaan — Inhemsk bruttoprodukt (SNA) till produktionskostnad — *Gross domestic product at factor cost*	Välilliset verot miinus tukipalkkiot Indirekta skatter minus subventioner *Indirect taxes less subsidies*	Bruttokansantuote (SNA) markkinahintaan Inhemsk bruttoprodukt (SNA) till marknadspris *Gross domestic product at market prices*
	1 000 000 mk																
	F 1	F 2	F 3	F 4	F 5	F 6	F 7	F 8	F 9	F 10	F 11	F 12	F 13	F 14	F 15	F 16	F 17
1970	2 698	2 594	116	370	11 710	2 554	1 147	1 037	2 721	3 788	943	2 196	1 702	5 331	38 907	4 685	43 592
1971	2 912	2 824	124	229	12 255	2 836	1 281	1 116	3 025	4 155	1 132	2 333	1 937	6 062	42 221	5 440	47 661
1972	3 233	2 752	130	272	14 618	3 389	1 472	1 332	3 439	4 864	1 358	2 537	2 261	7 045	48 702	6 207	54 909
1973	3 448	3 559	152	386	18 281	4 264	1 730	1 595	4 178	6 025	1 695	2 768	2 709	8 408	59 158	7 588	66 746
1974	3 974	4 960	196	503	25 143	5 433	2 074	2 107	5 209	7 620	2 202	3 060	3 416	10 476	76 372	7 802	84 174
1975	5 903	4 860	245	376	27 008	6 787	2 623	2 831	6 053	9 186	2 861	3 304	4 393	13 214	89 644	8 317	97 961
*1976	6 162	4 765	273	500	29 533	6 442	2 941	3 054	7 136	10 392	3 396	3 644	5 310	15 705	99 253	9 965	109 218
*1977	6 340	5 136	325	495	31 375	6 927	3 167	3 536	7 886	11 254	3 908	4 053	5 921	17 413	307 736	12 603	120 339
1974 I	668	1 454	33	139	6 065	943	461	441	1 187	1 615	502	734	764	2 385	17 391	1 357	18 748
II	906	1 300	55	160	6 374	1 274	538	446	1 297	1 726	530	752	841	2 598	18 796	1 933	20 730
III	1 615	894	32	95	5 582	1 547	536	559	1 354	1 964	571	773	895	2 720	19 134	1 587	20 721
IV	785	1 312	77	110	7 121	1 670	539	661	1 371	2 315	599	802	917	2 773	21 051	2 925	23 975
1975 I	873	1 681	43	99	6 736	1 310	599	781	1 419	2 073	664	80	3 973	2 953	21 006	1 576	22 582
II	1 385	1 444	71	105	7 266	1 637	698	605	1 529	2 154	698	814	1 069	3 228	22 702	2 003	24 705
III	2 371	777	39	81	5 757	1 955	666	622	1 509	2 328	737	828	1 180	3 527	22 375	1 975	24 349
IV	1 274	959	93	90	7 249	1 885	661	823	1 596	2 630	763	860	1 172	3 506	23 561	2 764	26 325
*1976 I	1 084	1 171	47	133	7 163	1 159	698	831	1 583	2 260	806	893	1 254	3 758	22 840	1 527	24 367
II	1 428	1 270	79	144	7 673	1 387	775	633	1 700	2 407	829	901	1 293	3 837	24 356	2 390	26 746
III	2 583	969	43	106	6 280	1 916	737	682	1 830	2 644	869	906	1 413	4 160	25 138	2 547	27 685
IV	1 067	1 355	104	117	8 417	1 980	731	908	2 023	3 081	892	944	1 350	3 950	26 919	3 501	30 420
*1977 I	1 158	1 475	52	147	7 684	1 285	745	963	1 785	2 411	922	950	1 398	4 162	25 137	1 736	26 873
II	1 285	1 433	87	143	8 264	1 517	820	716	1 915	2 650	960	982	1 445	4 249	26 466	3 119	29 585
III	2 625	954	47	101	6 685	2 082	806	845	2 054	2 818	1 001	1 033	1 576	4 641	27 268	3 293	30 561
IV	1 272	1 274	139	104	8 742	2 043	796	1 012	2 132	3 375	1 025	1 088	1 502	4 361	28 865	4 455	33 320
	Volyymi-indeksi — Volymindex — *Volume index* (1964 = 100)																
1970	95	111	134	131	153	141	98	166	132	132	133	129	128	134	132		
1971	97	106	126	105	157	138	99	172	134	138	150	135	135	140	136		
1972	94	95	130	123	176	149	103	195	143	152	168	142	143	148	145		
1973	89	96	135	130	187	162	105	216	155	167	189	150	151	157	154		
1974	88	96	158	128	196	168	103	223	163	172	209	158	159	165	160		
1975	97	83	173	128	189	175	104	226	158	178	234	166	168	169	161		
*1976	98	79	169	131	191	156	103	248	160	179	245	173	176	174	163		
*1977	93	83	178	135	185	157	101	263	160	171	252	181	182	178	162		
1974 I	57	124	118	137	207	135	102	237	158	162	204	155	158	164	159		
II	66	112	192	154	197	162	107	190	165	164	205	157	158	165	158		
III	168	62	114	101	172	176	101	225	165	168	213	158	160	164	159		
IV	59	87	203	120	208	199	101	241	166	192	216	162	162	167	166		
1975 I	48	120	128	129	200	152	106	257	159	175	230	163	166	167	161		
II	80	101	210	137	198	170	108	200	162	175	232	165	166	169	164		
III	184	48	117	118	161	182	102	200	153	172	237	166	168	169	157		
IV	76	64	236	126	199	195	102	246	157	190	238	170	171	172	164		
*1976 I	59	84	125	130	196	123	102	278	149	169	242	171	174	172	157		
II	93	91	205	144	194	137	106	211	157	175	244	172	175	174	161		
III	181	56	114	118	162	169	101	227	161	173	248	173	176	174	160		
IV	61	86	234	133	211	196	102	277	171	198	248	177	179	177	172		
*1977 I	59	99	125	146	191	128	100	298	152	159	249	179	180	177	158		
II	76	94	205	146	188	139	103	222	157	169	251	180	180	177	159		
III	168	54	114	118	159	170	101	245	162	163	254	181	182	178	159		
IV	68	83	267	131	202	190	102	287	171	193	254	185	184	180	171		

27. Rakennuskustannusindeksi — Byggnadskostnadsindex — *Building cost index*

1973 = 100 Ryhmien painot ilmoitettu suluissa — Gruppvikterna angivna inom parentes — *Group weights in parentheses*

Vuosi ja kuukausi / År och månad / *Year and month*	Kokonaisindeksi — Totalindex — *Total index* 0—9										0 Rakennuttajan kustannukset Byggherrens kostnader *Client's costs*		1 Maanrakennus Markbyggnad *Earth works*		2—3 Perustukset ja runko Grund och stomme *Sub- and super structure*		4—5 Täydentävät ja pintarakenteet Kompl. byggn. delar och ytbekl. *Completion elements and finishes*	
	a Työ Arbete *Work* (260)		b Aine Material *Material* (582)		c Palvelu Tjänst *Performance* (126)		d Kalusto Utrustning *Plant equipment* (32)		e Yhteensä Summa *Total* (1000)		(60)		(52)		(280)		(124)	
	G 1		G 2		G 3		G 4		G 5		G 6		G 7		G 8		G 9	
1974	114.4		129.7		128.1		124.9		**125.4**		130.1		126.2		128.0		120.5	
1975	130.7		142.1		144.7		141.5		**139.4**		149.2		149.2		144.5		116.2	
1976	142.4		153.5		160.2		159.9		**151.6**		163.8		156.9		157.9		126.2	
1977	154.0		175.9		181.2		191.6		**171.4**		187.1		169.8		179.0		151.7	
	1977	1978	1977	1978	1977	1978	1977	1978	1977	1978	1977	1978	1977	1978	1977	1978	1977	1978
I	149.3	155.4	168.7	183.4	173.2	187.2	190.2	205.3	**164.9**	**177.3**	178.4	188.1	161.5	175.0	172.8	185.7	142.3	158.8
II	149.3	155.4	171.1	183.1	174.1	188.3	190.2	205.3	**166.4**	**177.3**	179.7	188.0	163.9	173.5	175.2	185.7	144.2	157.3
III	149.3		171.8		174.4		190.2		**166.9**		180.3		164.1		175.6		145.4	
IV	149.3		172.7		176.7		190.2		**167.7**		182.9		164.5		176.0		146.4	
V	149.9		173.6		179.4		190.5		**168.7**		183.7		169.9		176.6		148.5	
VI	157.8		175.5		182.5		190.5		**172.3**		189.3		172.1		179.0		153.1	
VII	157.8		176.2		183.5		190.5		**172.8**		191.0		172.9		179.1		153.3	
VIII	157.8		179.5		185.7		193.2		**175.1**		193.1		173.9		181.4		157.7	
IX	157.8		179.8		186.0		193.2		**175.3**		193.3		173.9		181.6		157.8	
X	156.5		180.1		186.5		193.2		**175.2**		193.1		173.9		182.2		157.3	
XI	156.5		180.9		187.3		193.5		**175.8**		193.5		173.9		184.1		157.3	
XII	156.5		181.5		184.5		193.5		**175.7**		186.8		173.2		184.5		157.1	

Vuosi ja kuukausi / År och månad / *Year and month*	6 Kalusteet varusteet Inredning utrustning *Fictures, accessories*		7 Sivu-urakat Sidoentreprenader *Subsidiary contracts*		Siitä — Därav — *Of which* 7.1—2 LVI-työt VVS-arbeten *Installation work*		7.3 Sähkötyöt El. installation *Electrical installations*		8 Työmaan käyttökustannukset Arbetsplatsens driftkostnader *Running costs of construction plant*		9 Työmaan yhteiskustannukset Arbetsplatsens kollektiva kostnader *Joint costs of plant*		1—6, 8—9 Rakennustekniset työt Byggnads tekn.arbeten *Construction work proper*		1—9 Rakentajan indeksi Byggarens index *Builder's index*	
	(69)		(200)		(107)		(41)		(85)		(130)		(740)		(940)	
	G 10		G 11		G 12		G 13		G 14		G 15		G 16		G 17	
1974	133.0		123.6		123.4		127.6		127.4		119.0		125.5		125.1	
1975	142.6		138.7		138.1		140.2		142.1		139.9		138.8		138.8	
1976	147.0		149.6		148.6		151.1		159.3		155.3		151.2		150.8	
1977	167.4		165.3		165.7		164.1		181.5		172.0		171.8		170.4	
	1977	1978	1977	1978	1977	1978	1977	1978	1977	1978	1977	1978	1977	1978	1977	1978
I	164.4	171.4	159.4	171.8	159.2	171.8	159.2	169.6	176.3	191.8	166.0	175.2	165.3	178.0	164.1	176.6
II	165.1	172.0	160.5	172.4	161.1	171.8	159.3	169.6	176.9	191.9	166.7	175.3	167.0	177.7	165.6	176.6
III	165.8		160.5		161.3		159.3		177.3		166.9		167.5		166.0	
IV	165.8		161.9		163.0		159.3		178.8		166.9		168.0		166.7	
V	165.1		163.0		163.2		163.8		179.4		167.0		169.0		167.7	
VI	166.8		165.1		165.1		163.9		181.6		176.2		172.9		171.2	
VII	168.1		165.9		165.1		167.2		181.6		176.6		173.2		171.6	
VIII	168.9		168.8		169.7		167.4		184.9		176.6		175.3		173.9	
IX	169.3		169.3		170.3		167.4		184.9		176.9		175.5		174.1	
X	169.1		169.4		170.2		166.8		185.4		174.8		175.3		174.0	
XI	169.9		169.5		169.9		166.8		185.3		174.8		176.1		174.7	
XII	170.7		170.5		170.8		168.9		185.3		175.1		176.3		175.0	

Ks. huomautusosasto vuoden ensimmäisessä numerossa — Se notavdelningen i häfte 1 — *See note section in the January issue.*

28. Tienrakennuskustannusindeksi — Vägbyggnadskostnadsindex — *Cost index of road construction*

1972 = 100 Ryhmien painot ilmoitettu suluissa — Gruppvikterna angivna inom parentes — *Group weights in parentheses*

Vuosi ja kuukausi År och månad *Year and month*	Työpalkat Arbetslöner *Wages* (16.5) G 18	Konetyöt Maskinarbete *Machinework* (13.2) G 19	Osaurakat Delentreprenader *Subcontracts* (31.8) G 20	Kuljetukset Transporter *Transport* (16.2) G 21	Tarveaineet Material *Materials* (12.4) G 22	Yleiskulut Allmänna utgifter *General costs* (9.9) G 23	Kokonaisindeksi Totalindex *Totalindex* (100.0) G 24	E-indeksi [1] E-index [1] *E-index* [1] (73.6) G 25
1973	119	109	113	107	119	117	**114**	**112**
1974	144	134	142	137	167	147	**144**	**144**
1975	186	157	170	153	183	201	**173**	**166**
1976	211	176	193	176	201	222	**195**	**187**
1977	226	193	215	194	220	249	**214**	**207**
1976 III	200	173	185	173	197	215	**188**	**182**
IV	220	171	187	173	197	224	**193**	**183**
V	218	174	188	173	197	230	**194**	**184**
VI	215	174	196	173	197	224	**195**	**187**
VII	212	172	195	173	202	197	**192**	**187**
VIII	215	173	196	172	205	215	**195**	**188**
IX	215	182	199	183	206	229	**201**	**194**
X	212	186	199	184	206	230	**201**	**195**
XI	212	182	198	183	208	235	**201**	**194**
XII	212	182	198	182	207	232	**200**	**193**
1977 I	215	184	200	190	216	247	**205**	**198**
II	218	188	201	187	216	246	**206**	**198**
III	218	188	201	191	217	248	**207**	**199**
IV	221	185	201	190	218	245	**207**	**199**
V	233	190	204	189	222	258	**212**	**201**
VI	228	193	222	190	219	245	**216**	**209**
VII	224	193	222	190	222	220	**213**	**210**
VIII	228	191	222	189	222	241	**215**	**209**
IX	229	195	223	192	222	253	**218**	**211**
X	232	202	227	210	222	261	**225**	**218**
XI	231	202	227	208	221	264	**224**	**217**
XII	230	200	226	208	222	263	**224**	**217**
1978 I	231	201	227	207	223	267	**224**	**217**

29. Kuluttajahintaindeksi — Konsumentprisindex — *Consumer price index*

1972 = 100

Vuosi ja kuukausi År och månad *Year and month*	Kokonaisindeksi Totalindex *Total index*	Väestöryhmittäiset indeksit — Indexar för befolkningsgrupper *Indexes by group of population*						Alueittaiset indeksit — Regionala indexar *Regional indexes*			
		1 Maatalousyrittäjät Jordbrukare *Farmers*	2 Kaikki palkansaajat Alla löntagare — [2]	2 a Johtajat ja ylem. toimihenkilöt Direktörer och högre funktionärer — [3]	2 b Muut toimihenkilöt Övriga funktionärer — [4]	2 c Työntekijät Arbetare *Workers*	3 Eläkeläiset Pensionärer *Pensioners*	1 Helsinki Helsingfors	2 Muu Etelä-Suomi Övriga Södra Finland — [5]	3 Väli-Suomi Centralfinland *Central Finland*	4 Pohjois-Suomi Norra Finland *North Finland*
	G 26	G 27	G 28	G 29	G 30	G 31	G 32	G 33	G 34	G 35	G 36
1974	**129.4**	131.9	128.4	128.7	128.2	128.5	131.5	129.7	127.7	130.0	129.9
1975	**152.5**	154.9	151.3	151.2	151.0	151.4	156.0	151.1	152.7	153.1	152.7
1976	**174.4**	179.1	172.4	171.1	171.8	173.2	179.0	171.4	174.5	175.8	175.4
1977	**196.4**	202.0	194.2	192.0	193.2	195.4	201.2	193.1	196.9	197.9	196.6
1976 IX	**178.7**	183.8	176.5	175.0	175.9	177.4	183.4	175.1	179.1	179.8	179.4
X	**180.6**	185.7	178.5	176.9	177.8	179.4	185.6	177.4	181.1	182.0	180.6
XI	**181.8**	186.9	179.8	178.1	179.0	180.7	186.6	178.4	182.1	183.4	181.9
XII	**182.4**	187.4	180.3	178.7	179.6	181.2	187.3	179.1	182.8	183.8	182.5
1977 I	**185.0**	189.9	183.0	181.0	182.1	184.1	189.6	182.3	185.3	186.3	184.9
II	**187.2**	192.1	185.1	183.2	184.3	186.2	191.9	185.1	187.4	188.3	187.0
III	**190.2**	195.9	188.0	185.4	186.9	189.4	194.7	187.0	190.4	191.7	190.2
IV	**191.6**	197.4	189.2	187.0	188.2	190.5	196.1	188.4	191.7	193.2	191.9
V	**194.3**	200.0	192.0	190.0	191.0	193.2	198.8	190.9	194.5	195.7	194.9
VI	**196.7**	203.1	194.3	191.9	193.2	195.7	201.6	193.4	196.8	198.4	198.0
VII	**198.2**	204.3	195.9	193.3	194.7	197.4	203.1	194.7	198.6	199.8	198.6
VIII	**201.4**	207.3	199.1	196.7	197.9	200.4	206.4	197.7	202.1	202.8	201.0
IX	**202.2**	207.9	199.8	197.7	198.7	201.1	207.2	198.6	202.6	203.8	202.2
X	**202.9**	208.2	200.6	198.5	199.5	201.9	207.7	198.9	203.5	204.2	202.8
XI	**203.8**	209.2	201.6	199.4	200.6	202.9	208.4	199.6	204.4	205.3	203.8
XII	**204.1**	209.3	201.9	200.1	200.9	203.1	208.9	200.2	204.7	205.8	203.9
1978 I	**204.3**	209.7	202.1	200.1	201.2	203.3	208.6	200.4	204.6	206.1	204.6
II	**206.8**	211.4	204.8	202.8	203.9	205.9	210.8	203.6	207.2	207.8	206.9

Ks. huomautusosasto vuoden ensimmäisessä numerossa — Se notavdelningen i häfte 1 — *See note section in the January issue.*

[1]) Kokonaisindeksi ilman kohtia työpalkat ja yleiskulut — Totalindex utan punkterna arbetslöner och allmänna utgifter — *Total index without items wages and general costs* — [2]) *All wage and salary earners* — [3]) *Managers and administrative employees* — [4]) *Other employees* — [5]) *Other south Finland.*

30. Kuluttajahintaindeksi — Konsumentprisindex — *Consumer price index*

1972 = 100

Vuosi ja kuukausi År och månad *Year and month*	Kokonaisindeksi Totalindex *Total index*	Ryhmäindeksit ja (suluissa) niiden painot — Gruppindexar och (inom parentes) deras vikter *Group indices and their weights (in parentheses)*								
		1 Ravinto Föda *Food*	2 Juomat ja tupakka Drycker och tobak *Beverages and tobacco*	3 Vaatetus ja jalkineet Beklädnad o. skodon *Clothing and footwear*	4 Asunto Bostad *Rent*	5 Lämpö ja valo Värme och lyse *Fuel and light*	6 Kotitalouskalusto -tarvikkeet ja -palvelukset Hushållsinventarier, -förnödenheter och -tjänster [1] *Household goods and services*	7 Liikenne Samfärdsel *Transport and communication*	8 Koulutus ja virkistys Utbildning och rekreation *Education and recreation*	9 Muut tavarat ja palvelukset Övriga varor och tjänster *Other goods and services*
	(100.0)	(24.1)	(7.9)	(7.7)	(16.5)	(2.6)	(6.2)	(15.4)	(8.0)	(11.6)
	G 37	G 38	G 39	G40	G 41	G 42	G 43	G 44	G 45	G 46
1973	**110.7**	111.9	107.2	110.8	115.6	110.4	109.2	108.5	105.1	110.9
1974	**129.4**	129.8	108.7	128.4	143.8	161.4	128.5	127.5	117.7	127.1
1975	**152.5**	156.6	134.6	149.8	161.7	183.7	150.3	144.5	143.9	155.6
1976	**174.4**	182.2	164.4	166.0	170.5	199.7	163.7	173.9	161.7	185.4
1977	**196.4**	216.1	174.1	180.8	182.9	220.9	181.2	196.9	187.5	208.9
1973 VII	**112.2**	113.9	109.2	109.4	118.9	109.7	108.8	109.9	105.2	113.1
VIII	**113.8**	115.7	109.3	111.6	123.0	110.6	110.0	110.8	105.7	113.4
IX	**114.7**	117.0	107.1	114.7	124.6	112.3	110.8	111.0	106.4	114.2
X	**115.4**	116.7	107.1	116.0	127.1	112.9	111.8	111.0	107.4	114.9
XI	**116.1**	116.6	107.1	116.3	127.6	114.1	115.6	112.8	108.3	115.3
XII	**117.6**	116.2	107.1	116.6	130.6	129.4	116.4	115.4	108.9	116.3
1974 I	**118.5**	115.9	107.1	118.3	132.5	132.3	119.1	116.0	110.1	117.6
II	**121.9**	116.6	107.1	121.0	135.4	162.4	121.7	123.6	113.5	118.4
III	**123.0**	117.7	107.7	123.4	136.8	158.2	123.2	124.3	114.2	120.7
IV	**126.1**	125.9	107.8	124.1	140.2	158.8	125.4	126.1	114.7	121.0
V	**127.4**	127.8	107.8	125.5	140.7	159.4	127.3	126.6	115.4	124.3
VI	**127.8**	128.8	107.9	125.8	140.7	150.4	128.0	127.8	116.0	124.8
VII	**130.4**	130.9	108.4	127.1	145.5	151.0	129.2	129.3	119.4	129.8
VIII	**132.3**	135.1	108.4	129.2	145.6	171.2	130.1	129.8	119.6	130.2
IX	**135.1**	142.4	109.3	132.5	147.0	172.1	131.4	130.4	120.9	131.6
X	**136.3**	139.0	111.0	136.9	153.3	174.6	133.1	130.9	120.7	134.2
XI	**137.2**	139.1	111.0	138.2	153.5	171.8	136.2	132.4	123.0	135.9
XII	**137.5**	138.4	111.0	138.6	153.9	175.4	137.4	132.9	124.6	136.3
1975 I	**141.3**	139.0	124.3	141.1	155.4	178.8	140.1	135.6	135.3	141.4
II	**143.4**	142.8	124.9	142.4	155.4	179.9	144.8	136.8	136.6	145.9
III	**145.8**	148.2	125.0	144.6	156.4	181.3	145.6	138.5	137.9	147.7
IV	**148.9**	154.0	125.6	145.1	160.8	182.2	148.2	140.3	139.8	150.0
V	**150.4**	155.2	128.6	146.3	160.9	182.8	149.9	144.3	140.9	151.2
VI	**150.9**	154.9	128.6	147.1	161.0	182.9	150.2	145.0	142.8	152.5
VII	**153.3**	157.3	137.4	147.7	163.5	183.5	151.2	145.4	143.7	156.1
VIII	**155.2**	161.1	137.4	152.1	163.7	185.1	152.6	146.0	143.8	159.2
IX	**157.4**	165.0	136.7	153.9	165.4	185.3	153.2	148.0	150.3	160.6
X	**159.8**	165.7	148.3	158.1	165.7	186.8	154.8	148.2	150.8	166.4
XI	**161.4**	167.6	149.1	159.0	166.0	187.6	156.4	152.2	152.1	167.5
XII	**162.4**	168.7	149.1	159.9	166.4	187.9	156.9	154.1	152.4	168.8
1976 I	**165.7**	166.5	160.7	162.7	168.0	188.6	159.2	166.1	154.0	172.1
II	**167.8**	167.3	160.7	162.6	168.4	190.9	160.4	169.4	156.1	181.1
III	**169.6**	173.7	160.7	162.6	168.7	190.8	161.0	169.6	157.2	181.5
IV	**170.8**	176.1	160.7	164.1	168.8	191.5	161.3	170.9	160.3	181.6
V	**171.3**	176.3	160.7	164.2	168.8	200.9	161.2	172.0	160.4	181.7
VI	**171.7**	176.4	160.7	163.7	170.7	201.3	161.2	172.3	160.6	181.9
VII	**175.0**	184.9	167.8	161.4	170.7	201.8	161.9	174.7	160.6	186.0
VIII	**177.3**	191.3	168.1	163.1	170.7	202.1	164.9	176.2	161.4	187.0
IX	**178.7**	193.1	168.6	167.6	170.7	202.2	165.7	176.6	162.3	190.0
X	**180.6**	192.0	168.2	173.2	173.5	208.0	166.8	178.3	167.2	194.2
XI	**181.8**	193.8	168.2	173.4	173.8	209.3	170.4	180.2	169.0	194.1
XII	**182.4**	194.8	168.2	173.4	173.8	209.4	170.3	181.0	170.8	194.6
1977 I	**185.0**	196.1	173.5	172.9	173.8	210.2	173.8	185.2	178.8	198.4
II	**187.2**	199.8	174.0	176.1	174.7	210.4	175.9	187.4	179.9	200.8
III	**190.2**	207.2	174.1	178.9	174.7	214.4	177.4	190.3	182.3	202.1
IV	**191.6**	209.4	174.2	180.3	174.7	215.4	178.6	193.2	182.8	202.9
V	**194.3**	212.1	174.2	181.6	181.0	217.7	180.4	196.3	183.7	204.9
VI	**196.7**	219.3	174.2	181.7	181.0	222.0	181.2	196.7	184.1	209.0
VII	**198.2**	222.4	174.2	177.3	181.0	222.4	182.1	199.0	190.2	210.6
VIII	**201.4**	225.6	174.2	179.0	189.9	223.1	183.4	202.0	190.7	212.6
IX	**202.2**	224.8	174.2	184.1	189.9	223.3	183.8	202.2	193.2	215.2
X	**202.9**	225.3	174.2	185.1	189.9	228.8	184.7	202.9	194.4	215.7
XI	**203.8**	225.7	174.2	186.6	192.0	229.6	186.4	203.3	194.6	217.1
XII	**204.1**	225.1	174.2	186.0	192.0	233.2	187.3	205.0	195.6	217.4
1978 I	**204.3**	222.4	174.3	183.3	192.0	234.2	187.6	209.4	197.8	218.1
II	**206.8**	222.9	189.9	186.6	191.7	234.8	188.3	211.6	198.3	222.4

[1]) *Household goods and services.*

31. Elinkustannusindeksi — Levnadskostnadsindex
Cost-of-living index
X 1951 = 100

Vuosi ja kuukausi / År och månad / *Year and month*	Kokonaisindeksi / Totalindex / *Total index*	Ryhmäindeksit ja (suluissa) niiden painot / Gruppindextal o. (inom parent.) deras vikter / *Group indices and their weights (in parent.)*				
		Ravinto / Föda / *Food*	Asunto / Bostad / *Rent*	Lämpö ja valo / Värme och lyse / *Fuel and light*	Vaatetus / Beklädnad / *Clothing*	Muut menot / Övriga utgifter / *Miscellaneous*
	(100.0) (100.0)	(28.3) (24.1)	(16.1) (16.5)	(3.7) (2.6)	(9.4) (7.7)	(42.5) (49.1)
	G 47	G 48	G 49	G 50	G 51	G 52
1972	**254**	281	518	192	140	253
1973	**284**	316	609	210	153	277
1974	**333**	366	757	307	177	317
1975	**392**	442	852	349	206	377
1976	**449**	514	898	379	229	443
1977	**506**	609	963	419	249	497
1976 XI	**468**	546	915	397	239	460
XII	**469**	549	915	398	239	462
1977 I	**476**	553	915	399	238	475
II	**482**	564	920	399	243	479
III	**489**	584	920	407	246	484
IV	**493**	591	920	409	248	487
V	**500**	598	953	413	250	492
VI	**506**	618	953	421	250	495
VII	**510**	627	953	422	244	501
VIII	**518**	636	1 000	423	247	505
IX	**520**	634	1 000	424	254	508
X	**522**	635	1 000	434	255	510
XI	**524**	637	1 011	436	257	512
XII	**525**	635	1 011	443	256	514
1978 I	**526**	627	1 011	445	252	519
II	**532**	629	1 010	446	257	530

32. Kuluttajan hintaindeksi — Konsumentprisindex
Consumer price index
X—XII 1957 = 100

Kokonaisindeksi / Totalindex / *Total index*	Ryhmäindeksit ja (suluissa) niiden painot / Gruppindexar och (inom parentes) deras vikter / *Group indices and their weights (in parentheses)*				
	Ravinto / Föda / *Food*	Asunto / Bostad / *Rent*	Lämpö ja valo / Värme och lyse / *Fuel and light*	Vaatetus / Beklädnad / *Clothing*	Muut menot / Övriga utgifter / *Miscellaneous*
(100.0) (100.0)	(28.3) (24.1)	(16.1) (16.5)	(3.7) (2.6)	(9.4) (7.7)	(42.5) (49.1)
G 53	G 54	G 55	G 56	G 57	G 58
199	206	192	187	174	206
223	232	225	204	190	226
261	269	281	298	219	259
308	325	316	339	256	308
352	378	333	368	284	361
397	448	357	407	309	405
367	402	339	386	296	375
368	404	339	386	296	377
374	406	339	387	296	387
378	414	341	388	301	391
384	430	341	395	306	394
387	434	341	397	308	397
392	440	353	401	310	401
397	455	353	409	311	404
400	461	353	410	303	408
407	468	371	411	306	412
408	466	371	412	315	414
410	467	371	422	316	416
412	468	375	423	319	417
412	467	375	430	318	419
412	461	375	432	313	423
417	462	374	433	319	432

33. Kuluttajan hintaindeksi — Konsumentprisindex — *Consumer price index*
1967 = 100

Vuosi ja kuukausi / År och månad / *Year and month*	Kokonaisindeksi / Totalindex / *Total index*	Ryhmäindeksit ja (suluissa) niiden painot — Gruppindexar och (inom parentes) deras vikter / *Group indices and their weights (in parentheses)*								
		Ravinto / Föda / *Food*	Juomat ja tupakka / Drycker och tobak / *Beverages and tobacco*	Vaatetus ja jalkineet / Beklädnad o. skodon / *Clothing and footwear*	Asunto / Bostad / *Rent*	Lämpö ja valo / Värme och lyse / *Fuel and light*	Kotitalouskalusto, -tarvikkeet ja -palvelukset / Hushållsinventarier, -förnödenheter och -tjänster [1]	Liikenne / Transport / *Transport*	Koulutus ja virkistys / Utbildning och rekreation / *Education and recreation*	Muut tavarat ja palvelukset / Övriga varor och tjänster / *Other goods and services*
	(100.0) (100.0)	(28.3) (24.1)	(7.3) (7.9)	(9.4) (7.7)	(16.1) (16.5)	(3.7) (2.6)	(5.6) (6.2)	(13.0) (15.4)	(6.7) (8.0)	(9.9) (11.6)
	G 59	G 60	G 61	G 62	G 63	G 64	G 65	G 66	G 67	G 68
1972	**131**	133	125	118	131	147	126	135	128	135
1973	**146**	149	135	130	153	160	137	150	139	149
1974	**172**	173	138	150	191	234	161	178	157	173
1975	**202**	209	170	174	215	266	188	202	191	212
1976	**231**	243	208	193	226	289	205	243	215	252
1977	**260**	288	220	211	243	320	227	275	249	284
1976 XI	**241**	258	213	202	231	303	213	252	225	264
XII	**242**	260	213	202	231	303	213	253	227	265
1977 I	**245**	261	220	201	231	305	218	259	238	270
II	**248**	266	220	205	232	305	220	262	239	273
III	**252**	276	220	208	232	311	222	266	242	275
IV	**254**	279	221	210	232	312	224	270	243	276
V	**257**	283	221	212	240	315	226	274	244	279
VI	**261**	292	221	212	240	322	227	275	245	285
VII	**263**	296	221	206	240	322	228	278	253	287
VIII	**267**	301	221	209	252	323	230	282	254	289
IX	**268**	300	221	214	252	324	230	283	257	293
X	**269**	300	221	216	252	331	231	284	259	294
XI	**270**	301	221	217	255	333	234	284	259	295
XII	**271**	300	221	217	255	338	235	286	260	296
1978 I	**271**	296	221	213	255	339	235	293	263	297
II	**274**	297	240	217	254	340	236	296	264	303

Ks. huomautusosasto vuoden ensimmäisessä numerossa — Se notavdelningen i häfte 1 — *See note section in the January issue.*

[1]) *Furniture and household equipment and operation.*

34. Elintarvikkeiden vähittäiskauppahintoja — Detaljhandelspriser för livsmedel — *Retail prices of food products*

mk

Vuosi ja kuukausi År och månad *Year and month*	Kulutusmaito, pakattu [1] Konsumtionsmjölk, (i förpackning) [1] *Milk, packed* [1]	Meijerivoi Mejerismör *Dairy butter*	Juusto, Emmental Ost, Emmental *Cheese, Emmenthal*	Margariini Margarin *Margarine*	Munat Ägg *Eggs*	Ruokaperuna Matpotatis *Potatoes*	Erikoisvehnäjauh. (pakkauksessa) [2] Specialvetemjöl (i förpackning) [2] — [6]	Ruisjauhot, tavalliset Rågmjöl, vanligt *Rye meal*	Kaurahiutaleet Havreflingor *Flaked oats*	Näkkileipä Knäckebröd *Crisp bread*	Reikäleipä, pehmeä [3] Hålkaka, mjuk [3] *Flat rye loaf* [3]
	l	500 g	kg	250 g	kg	kg	2 kg	kg	kg	250 g	400 g
	G 69	G 70	G 71	G 72	G 73	G 74	G 75	G 76	G 77	G 78	G 79
1972	0.82	4.20	8.60	1.08	4.40	0.45	3.24	0.92	1.59	0.90	1.06
1973	0.90	4.65	9.62	1.16	4.80	0.70	3.36	0.97	1.70	1.02	1.12
1974	1.19	5.59	11.71	1.40	5.50	0.75	3.81	1.10	2.03	1.31	0.70
1975	1.31	6.18	13.49	1.56	6.60	0.95	4.68	1.43	2.61	1.76	0.94
1976 [8]	1.55	8.10	16.75	2.04	7.23	1.13	5.30	1.68	3.04	2.04	1.34
1977	1.78	9.53	19.62	2.49	7.47	1.16	5.88	2.02	3.52	2.52	1.62
1976 XII	1.65	8.56	18.14	2.16	7.34	1.13	5.56	1.84	3.23	2.23	1.44
1977 I	1.67	8.72	18.31	2.22	7.23	1.20	5.63	1.89	3.30	2.27	1.52
II	1.67	8.72	18.27	2.24	7.24	1.20	5.70	1.90	3.33	2.28	1.55
III	1.79	9.56	19.36	2.48	7.30	1.22	5.69	1.97	3.41	2.38	1.57
IV	1.79	9.59	19.66	2.52	7.32	1.23	5.73	2.00	3.44	2.43	1.58
V	1.79	9.58	19.82	2.52	7.32	1.23	5.76	2.01	3.44	2.47	1.61
VI	1.79	9.60	19.83	2.53	7.31	1.25	5.77	2.01	3.46	2.46	1.62
VII	1.79	9.59	19.83	2.53	7.58	1.24	5.75	2.01	3.47	2.47	1.63
VIII	1.79	9.60	19.85	2.53	7.66	1.09	6.00	2.06	3.58	2.59	1.66
IX	1.82	9.83	19.95	2.53	7.65	1.01	6.16	2.10	3.71	2.69	1.66
X	1.82	9.85	20.18	2.58	7.66	1.01	6.19	2.10	3.71	2.71	1.66
XI	1.82	9.85	20.22	2.58	7.67	1.04	6.15	2.11	3.71	2.72	1.66
XII	1.82	9.86	20.23	2.58	7.75	1.08	6.05	2.11	3.71	2.72	1.66
1978 I	1.82	9.86	20.24	2.59	7.80	1.13	6.19	2.11	3.72	2.75	1.66
II	1.82	9.84	20.21	2.59	7.82	1.15	6.19	2.12	3.72	2.74	1.68

Vuosi ja kuukausi År och månad *Year and month*	Vehnäleipä, ranskanleipä Vetebröd, franskt bröd — [7]	Makaroni, lyhyt [4] Makaroni, kort [4] *Macaroni, short* [4]	Mullinliha, lapa Ungnöt, bog *Yearling, shoulder*	Naudanliha, jauheliha Nötkött, malet *Beef, minced*	Sianliha, tuore, keskikylki Fläsk, färskt, sidfläsk *Fresh pork bacon*	Nakkimakkara Knackkorv *Frankfurter*	Silakka tuore Strömming, färsk *Fresh Baltic herring*	Silli, suolattu Sill, saltad *Salted herring*	Palasokeri Bitsocker *Lump sugar*	Kahvi, paahdettu [5] Kaffe, rostat [5] *Coffee roasted*)	Appelsiinit Apelsiner *Oranges*
	400 g	500 g	kg	kg	kg	kg	kg	kg	kg	500 g	kg
	G 80	G 81	G 82	G 83	G 84	G 85	G 86	G 87	G 88	G 89	G 90
1972	0.78	1.19	10.78	9.89	7.05	9.92	1.79	5.77	2.04	3.34	2.08
1973	0.85	1.36	12.83	11.94	7.64	10.90	1.99	6.50	2.25	3.88	2.31
1974	1.00	1.72	13.50	12.81	8.53	12.67	2.45	7.44	2.60	8.04	2.64
1975	1.29	1.98	16.18	15.44	11.04	15.14	2.60	9.00	4.24	7.72	3.14
1976 [8]	1.76	2.17	17.02	16.67	12.25	16.12	3.06	10.57	4.58	10.71	3.11
1977	2.11	2.53	20.39	19.63	13.62	18.60	3.24	13.70	4.49	18.98	3.72
1976 XII	1.90	2.28	17.45	16.95	12.56	16.41	3.10	11.06	5.04	13.74	3.77
1977 I	1.98	2.33	17.51	17.10	12.66	16.77	3.01	11.49	4.49	14.28	2.76
II	2.02	2.34	18.52	18.05	13.11	17.26	3.78	11.94	4.49	14.65	2.70
III	2.07	2.42	19.34	18.70	13.38	18.29	3.93	11.98	4.47	15.57	2.81
IV	2.07	2.46	19.92	19.13	13.46	18.37	3.28	12.16	4.47	15.87	2.97
V	2.12	2.49	20.48	19.67	13.47	18.64	2.49	12.43	4.49	16.27	3.28
VI	2.13	2.50	20.56	19.81	13.55	18.86	2.57	12.37	4.48	22.11	2.81
VII	2.12	2.50	20.80	19.76	13.61	18.88	3.10	12.62	4.50	23.61	3.12
VIII	2.19	2.59	20.78	19.94	13.59	18.76	3.63	13.19	4.50	23.97	3.83
IX	2.16	2.67	21.35	20.63	14.06	18.86	3.57	15.71	4.50	20.74	4.40
X	2.17	2.69	21.60	20.73	14.15	19.39	3.35	16.62	4.50	20.12	5.78
XI	2.16	2.68	21.81	20.95	14.22	19.67	3.08	16.75	4.50	20.41	5.51
XII	2.16	2.69	21.98	21.07	14.23	19.48	3.11	17.17	4.49	20.12	4.69
1978 I	2.17	2.69	21.90	21.17	13.84	18.90	3.03	17.61	4.49	19.23	2.95
II	2.16	2.70	21.85	21.06	13.93	19.78	3.38	17.34	4.49	18.62	3.08

Ks. huomautusosasto vuoden ensimmäisessä numerossa — Se notavdelningen häfte 1 — *See note section in the January issue.*

[1–5]) Tammikuuhun 1974 nimikkeet ovat olleet seuraavat—T.o.m. januari 1974 har titlarna varit följande—*Up to January 1974 the items have been as follows:*
[1]) Irtomaito — Mjölk i lösvikt — *Milk, unpacked.*
[2]) Vehnäjauhot, puolikarkeat (pakkauksessa) — Vetemjöl, halvgrovt (i förpackning) — *Wheat flour (in bag).*
[3]) Ruisleipä, 800 g — Rågbröd, 800 g — *Rye bread loaf, 800 g.*
[4]) Voileipäkeksit, 200 g — Smörgåskex, 200 g — *Cream crackers, 200 g.*
[5]) Kahvipaketti 250 g — Kaffepaket 250 g — *Coffe roasted 250 g.*
[6]) *Wheat flour special (in bag)* — [7]) *White wheat bread.*
[8]) Hinnat on kerätty osittain eri paikkakunnilta ja eri liikkeistä kuin aikaisemmin, joten hintatiedot eivät ole vertailukelpoisia edellisiin hintatietoihin nähden — Priserna har samlats på delvis olika orter och i olika affärer än tidigare, och prisuppgifterna är således inte jämförbara med föregående prisuppgifter — *The prices have been collected in places and shops partly different from before and thus the prices are not comparable with earlier ones.*

35. Tukkuhintaindeksi — Partiprisindex — *Wholesale price index*

1949 = 100 Ryhmien painot ilmoitettu suluissa — Gruppvikterna angivna inom parentes — *Group weights in parentheses*

Vuosi ja kuukausi / *Year and month*	Kokonaisindeksi Totalindex *Total index* (100.00)	0 Elintarvikkeet *Livsmedel Food* (28.68)	Siitä — Därav — *Of which* 00 Teuraseläimet Slaktkreatur *Live animals for food* (1.94)	01 Liha ja lihatuotteet Kött och köttvaror *Meat and meat-preparations* (3.28)	02 Maitotalous-tuotteet ja munat Mjölk- och mejeriprodukter samt ägg *Dairy products and eggs* (8.80)	04 Vilja ja viljatuotteet Spannmål och spannmålsprodukter *Cereals and cereal preparations* (5.02)	05 Hedelmät ja keittiökasvit Frukter och köksväxter *Fruits and vegetables* (1.59)	06 Sokeri ja sokerivalmisteet Socker och sockervaror *Sugar and sugar preparations* (2.68)	07 Kahvi, tee, kaakao ja suklaa Kaffe, te, kakao och choklad *Coffee, tea, cocoa and chocolate* (3.31)	1 Juomat ja tupakka *Drycker och tobak Beverages and tobacco* (3.95)	2 Raaka-aineet (syötäväksi kelpaamattomat) *Råvaror (icke ätbara) Crude materials (inedible)* (16.03)	Siitä Därav *Of which* 24 Puutavarat Trävaror *Wood* (10.69)
	G 91	G 92	G 93	G 94	G 95	G 96	G 97	G 98	G 99	G 100	G 101	G 102
1972 ..	**338**	*351*	532	442	318	441	359	312	148	*381*	*384*	426
1973 ..	**398**	*389*	593	494	349	460	498	343	166	*418*	*510*	589
1974 ..	**495**	*444*	661	550	405	522	548	409	177	*442*	*705*	808
1975 ..	**562**	*535*	825	668	453	633	718	639	176	*515*	*759*	852
1976 ..	**626**	*606*	846	706	539	720	783	705	222	*686*	*802*	907
1977 ..	**692**	*678*	989	796	604	808	737	713	335	*751*	*842*	972

Vuosi ja kuukausi / *Year and month*	1977	1978	1977	1978	1977	1978	1977	1978	1977	1978	1977	1978	1977	1978	1977	1978	1977	1978	1977	1978	1977	1978	1977	1978	1977	1978
I	**669**	**706**	*640*	*697*	886	1 010	734	831	576	631	774	825	703	740	757	709	273	353	*749*	*755*	*851*	*812*	980	948
II	**676**	**711**	*653*	*698*	975	1 028	761	828	572	634	784	826	704	750	756	709	274	335	*749*	*816*	*849*	*816*	978	952
III	**682**		*667*		964		787		597		791		736		715		291		*749*		*852*		980	
IV	**686**		*670*		985		790		607		797		751		715		293		*749*		*849*		980	
V	**688**		*668*		979		789		604		802		756		715		295		*750*		*849*		979	
VI	**692**		*677*		954		785		604		802		756		715		394		*753*		*850*		979	
VII	**697**		*683*		988		785		596		802		799		708		394		*753*		*855*		987	
VIII	**696**		*689*		994		799		596		830		737		700		399		*751*		*838*		970	
IX	**701**		*692*		1 052		819		611		827		717		689		351		*752*		*838*		967	
X	**703**		*695*		1 019		833		621		828		731		689		351		*753*		*827*		959	
XI	**705**		*699*		1 042		839		627		830		732		689		351		*753*		*824*		955	
XII	**705**		*699*		1 033		836		631		832		719		707		352		*754*		*823*		952	

Vuosi ja kuukausi / *Year and month*	Siitä — Därav *Of which* 25 Paperivanuke Pappersmassa *Pulp* (1.81)	26 Tekstiilikuidut Textilfibrer *Textile fibres* (1.44)	3 Kivennäispolttoaineet, kivennäisöljyt, kaasu, sähkövirta ja vesi *Mineralska bränslen, mineraloljor, gas, elström och vatten Mineral fuels, lubricants, gas, electric energy and water* (3.93)	Siitä — Därav *Of which* 31a Kivennäispolttoaineet ja kivennäisöljyt Mineraliska bränslen och mineraloljor *Mineral fuels and oils* (2.36)	31b Kaasu, sähkövirta ja vesi Gas, elström och vatten *Gas, electric energy and water* (1.57)	4 Kasviöljyt ja -rasvat *Vegetabiliska oljor och fetter Vegetable oils and fats* (0.70)	5 Kemian teollisuuden tuotteet *Produkter av kemisk industri Chemicals* (4.20)	6 Valmistetut teokset *Bearbetade varor Manufactured goods* (21.79)	Siitä — Därav — *Of which* 64 Paperi ja pahvi sekä niistä valmistetut teokset Papper, papp och varor därav *Paper paperboard and manufactures thereof* (2.06)	65 Langat ja kudelmat Garn och vävnader *Yarn and fabrics* (6.59)	66 Teokset muista kivennäisaineista kuin metallista Varor av mineraliska ämnen utom metaller *Non-metallic mineral manufactures* (2.68)	68 Epäjalot metallit Oädla metaller *Base metals* (5.69)
	G 103	G 104	G 105	G 106	G 107	G 108	G 109	G 110	G 111	G 112	G 113	G 114
1972 ..	349	235	*303*	355	225	*242*	*238*	*287*	289	288	251	272
1973 ..	384	336	*322*	375	243	*286*	*255*	*357*	331	360	280	378
1974 ..	569	443	*465*	554	330	*427*	*339*	*455*	456	412	376	530
1975 ..	782	359	*527*	608	405	*223*	*412*	*487*	576	425	474	506
1976 ..	790	438	*596*	685	462	*255*	*462*	*522*	589	454	572	507
1977 ..	723	480	*673*	776	518	*329*	*523*	*575*	640	503	629	520

Vuosi ja kuukausi / *Year and month*	1977	1978	1977	1978	1977	1978	1977	1978	1977	1978	1977	1978	1977	1978	1977	1978	1977	1978	1977	1978	1977	1978	1977	1978
I	776	604	469	461	*637*	*743*	723	873	507	546	*295*	*328*	*496*	*559*	*554*	*590*	624	656	481	512	604	654	508	528
II	776	604	469	464	*637*	*743*	724	873	507	547	*306*	*319*	*499*	*569*	*560*	*592*	631	656	488	510	614	673	511	531
III	776		478		*662*		764		509		*348*		*500*		*561*		633		489		614		514	
IV	735		477		*662*		764		510		*348*		*509*		*567*		636		499		612		519	
V	735		496		*665*		768		511		*365*		*512*		*572*		640		506		618		521	
VI	735		499		*665*		767		511		*365*		*521*		*575*		640		507		619		524	
VII	735		499		*665*		767		511		*365*		*527*		*579*		645		507		633		525	
VIII	711		472		*665*		767		511		*299*		*531*		*581*		645		509		642		520	
IX	711		479		*665*		767		511		*314*		*535*		*586*		646		511		647		523	
X	662		473		*719*		835		543		*314*		*542*		*587*		646		513		649		522	
XI	662		472		*719*		835		543		*314*		*548*		*588*		646		513		649		525	
XII	662		479		*719*		835		543		*311*		*552*		*588*		646		512		650		526	

Ks. huomautusosasto vuoden ensimmäisessä numerossa — Se notavdelningen i häfte 1 — *See note section in the January issue.*

35. Tukkuhintaindeksi (jatk.) — Partiprisindex (forts.) — *Wholesale price index (cont.)*

Vuosi ja kuukausi / År och månad / *Year and month*	Tavararyhmä (SITC) — Varugrupp (SITC) — *Commodity group (SITC)*														Käyttötarkoitus — Användningssyfte — *Purpose*									
	Siitä Därav *Of which* 69 Metalliteokset Arbeten av metall *Manufactures of metals*		7 *Koneet ja laitteet sekä kuljetusvälineet* *Maskiner och apparater samt transportmedel* *Machinery and transport equipment*		Siitä — Därav — *Of which* 71 Koneet ja laitteet (ei sähkökoneet) Maskiner och apparater (andra än elektriska) *Machinery (other than electric)*		72 Sähkökoneet, -laitteet ja -tarvikkeet Elektriska maskiner och apparater samt elektrisk materiel *Electric machinery apparatus and appliances*		73 Kuljetusneuvot Transportmedel *Transport equipment*		8 *Erinäiset valmiit tavarat* *Diverse färdiga varor* *Miscellaneous manufactured articles*		Metallit ja metalliteollisuustavarat Metaller och metallindustrivaror *Manufacture of metals and metal products*		1 *Tuotantohyödykkeet* *Produktionsförnödenheter* *Producers' goods*		Siitä — Därav — *Of which* 11 Rakennusaineet Byggnadsmaterial *Building materials*		12 Poltto- ja voiteluaineet, kaasu, sähkövirta ja vesi Bränsle o. smörjmedel, gas, elström och vatten *Fuels, lubricants, gas, electric energy and water*		13 Muut maatalouden tuotantohyödykkeet Övriga produktionsförnödenheter för lantbruk *Other producers' goods for agriculture*		14 Muut teollisuuden tuotantohyödykkeet Övriga produktionsförnödenheter för industri *Other producers' goods for industry*	
	(2.68)		*(12.20)*		(4.90)		(3.13)		(4.17)		*(8.52)*		(21.02)		*(51.29)*		(7.93)		(3.23)		(2.21)		(37.92)	
	G 115		G 116		G 117		G 118		G 119		G 120		G 121		G 122		G 123		G 124		G 125		G 126	
1972 ..	291		*375*		473		264		342		*343*		333		*330*		311		312		322		336	
1973 ..	339		*419*		537		299		372		*398*		395		*403*		425		333		353		408	
1974 ..	433		*502*		634		366		451		*485*		498		*523*		559		499		425		523	
1975 ..	512		*591*		746		404		549		*569*		553		*570*		570		574		501		574	
1976 ..	558		*656*		831		432		617		*681*		597		*614*		635		641		593		608	
1977 ..	645		*749*		674		498		673		*767*		667		*667*		729		718		676		650	
	1977	1978	1977	1978	1977	1978	1977	1978	1977	1978	1977	1978	1977	1978	1977	1978	1977	1978	1977	1978	1977	1978	1977	1978
I	622	667	*717*	*786*	929	1029	475	518	651	702	*746*	*787*	643	695	*653*	*675*	705	757	682	785	644	707	640	647
II	626	667	*728*	*792*	939	1040	479	518	667	708	*748*	*789*	649	700	*658*	*679*	706	761	682	785	651	720	647	650
III	626		*724*		930		479		667		*757*		648		*660*		706		709		666		646	
IV	626		*739*		953		495		671		*759*		658		*665*		711		709		667		651	
V	631		*744*		962		495		675		*764*		662		*666*		718		710		662		652	
VI	648		*749*		974		495		676		*763*		668		*667*		721		710		665		652	
VII	655		*753*		984		495		676		*770*		672		*671*		732		710		671		654	
VIII	658		*751*		974		500		677		*770*		670		*667*		734		710		692		648	
IX	661		*768*		1006		515		679		*776*		681		*673*		752		710		694		653	
X	662		*771*		1011		515		681		*780*		684		*675*		757		762		698		649	
XI	662		*771*		1012		516		681		*781*		685		*677*		755		762		702		652	
XII	662		*774*		1017		518		681		*784*		887		*677*		755		762		706		652	

Vuosi ja kuukausi / År och månad / *Year and month*	Käyttötarkoitus — Användningssyfte — *Purpose*														Alkuperä — Ursprung *Origin*				Jalostusaste — Bearbetningsgrad *Stage of processing*					
	2 *Koneet ja laitteet sekä kuljetusvälineet* *Maskiner och apparater samt transportmedel* *Machinery and transport equipment*		3 *Kulutushyödykkeet* *Konsumtionsförnödenheter* *Consumers' goods*		Siitä — Därav — *Of which* 31 Elintarvikkeet ja nautintoaineet Livsmedel och njutningsmedel *Food, drink and tobacco*		32 Vaatetus ja jalkineet Beklädnad och skodon *Clothing and footwear*		33 Polttoaineet, kaasu, sähkövirta ja vesi Bränsle, gas, elström och vatten *Fuels, gas, electric energy and water*		34 Muut lyhytaikaiset kulutushyödykkeet Övriga icke varaktiga konsumtionsförnödenheter *Other nondurable consumers' goods*		35 Muut pitkäaikaiset kulutushyödykkeet Övriga varaktiga konsumtionsförnödenheter *Other durable consumers' goods*		1 *Kotimaiset tavarat* *Inhemska varor* *Domestic goods*		2 *Tuontitavarat* *Importerade varor* *Imported goods*		1 *Jalostamattomat aineet ja tuotteet* *Obearbetade ämnen och produkter* *Crude materials and goods*		2 *Vähän jalostetut tuotteet* *Något bearbetade produkter* *Simply processed goods*		3 *Olennaisesti jalostetut tuotteet* *Väsentligt bearbetade produkter* *More elaborately processed goods*	
	(9.29)		*(38.22)*		(20.35)		(9.37)		(2.61)		(2.91)		(3.58)		*(79.30)*		*(20.70)*		*(26.69)*		*(29.22)*		*(44.09)*	
	G 127		G 128		G 129		G 130		G 131		G 132		G 133		G 134		G 135		G 136		G 137		G 138	
1972 ..	*400*		*334*		347		278		381		492		240		*342*		*325*		*370*		*318*		*332*	
1973 ..	*447*		*378*		389		333		419		555		266		*401*		*385*		*435*		*395*		*378*	
1974 ..	*536*		*448*		441		394		593		693		326		*498*		*482*		*555*		*495*		*459*	
1975 ..	*637*		*532*		526		434		783		866		373		*575*		*513*		*629*		*536*		*539*	
1976 ..	*707*		*621*		624		490		858		1 064		417		*646*		*548*		*679*		*594*		*614*	
1977 ..	*804*		*695*		702		547		909		1 213		475		*713*		*610*		*728*		*654*		*695*	
	1977	1978	1977	1978	1977	1978	1977	1978	1977	1978	1977	1978	1977	1978	1977	1978	1977	1978	1977	1978	1977	1978	1977	1978
I	*770*	*845*	*665*	*713*	662	719	524	560	899	932	1201	1234	457	499	*692*	*725*	*584*	*637*	*710*	*730*	*629*	*667*	*672*	*719*
II	*781*	*853*	*672*	*719*	670	728	529	562	900	932	1201	1236	461	504	*698*	*730*	*588*	*639*	*718*	*736*	*635*	*665*	*677*	*727*
III	*777*		*687*		694		538		905		1201		461		*706*		*591*		*727*		*645*		*680*	
IV	*790*		*688*		693		542		905		1201		470		*708*		*601*		*730*		*646*		*686*	
V	*795*		*690*		692		548		907		1204		476		*709*		*607*		*727*		*648*		*691*	
VI	*802*		*698*		708		546		907		1212		476		*714*		*610*		*725*		*659*		*694*	
VII	*807*		*704*		717		550		907		1214		476		*719*		*613*		*736*		*661*		*697*	
VIII	*806*		*706*		719		551		907		1218		479		*718*		*610*		*727*		*663*		*700*	
IX	*826*		*705*		714		559		907		1218		481		*722*		*621*		*730*		*665*		*707*	
X	*829*		*709*		717		559		924		1224		483		*722*		*631*		*735*		*665*		*710*	
XI	*830*		*709*		717		559		924		1228		486		*723*		*632*		*737*		*665*		*711*	
XII	*833*		*710*		717		559		924		1229		490		*724*		*634*		*735*		*666*		*713*	

Ks. huomautusosasto vuoden ensimmäisessä numerossa — Se notavdelningen i häfte 1 — *See note section in the January issue.*

36. Tuotannon hintaindeksi — Produktionsprisindex — *Production price index*

1949 = 100 Ryhmien painot ilmoitettu suluissa — Gruppvikterna angivna inom parentes — *Group weights in parentheses*

Vuosi ja kuukausi / År och månad / *Year and month*	Kokonaisindeksi / Totalindex / *Total index*	Tavararyhmä (SITC) — Varugrupp (SITC) — *Commodity group (SITC)*																											
		0 Elintarvikkeet / Livsmedel / *Food*		1 Juomat ja tupakka / Drycker och tobak / *Beverages and tobacco*		2 Raaka-aineet (syötäväksi kelpaamattomat) / Råvaror (icke ätbara) / *Crude materials (inedible)*		Siitä / Därav / *Of which* 24 Puutavarat / Trävaror / *Wood*		5 Kemian teollisuuden tuotteet / Produkter av kemisk industri / *Chemicals*		6 Valmistetut teokset / Bearbetade varor / *Manufactured goods*		7 Koneet ja laitteet sekä kuljetusvälineet / Maskiner och apparater samt transportmedel / *Machinery and transport equipment*		Siitä — Därav — *Of which* 71 Koneet ja laitteet (ei sähkökoneet) / Maskiner och appar. (andra än elektriska) / *Machinery (other than electric)*		72 Sähkökoneet, -laitteet ja -tarvikk. / Elektriska maskiner, apparater, materiel / *Electric machinery, apparatus, etc.*		73 Kuljetusneuvot / Transportmedel / *Transport equipment*		8 Erinäiset valmiit tavarat / Diverse färdiga varor / *Miscellaneous manufactured articles*	
	(100.00)	(27.35)		(1.51)		(24.68)		(17.49)		(3.28)		(21.86)		(9.39)		(3.36)		(2.59)		(3.44)		(9.83)	
	G 139	G 140		G 141		G 142		G 143		G 144		G 145		G 146		G 147		G 148		G 149		G 150	
1973 ..	424	417		355		559		636		223		356		358		369		314		379		434	
1974 ..	533	477		395		747		833		311		459		447		459		398		471		543	
1975 ..	612	574		512		817		845		419		512		536		558		452		577		624	
1976 ..	662	644		605		835		875		461		550		596		631		489		641		715	
1977 ..	718	711		649		874		956		522		610		640		678		553		668		787	
	1977	1978	1977	1978	1977	1978	1977	1978	1977	1978	1977	1978	1977	1978	1977	1978	1977	1978	1977	1978	1977	1978	1977	1978	1977	1978	1977	1978	1977	1978
I	694	728	671	734	647	661	863	843	927	958	488	560	587	626	625	667	661	711	526	579	664	690	760	813
II	701		686		647		869		936		491		591		625		661		528		664		767	
III	707		699		647		869		936		496		599		625		659		530		664		768	
IV	714		704		647		874		947		500		613		629		658		544		664		776	
V	715		700		647		876		951		513		616		634		667		548		666		779	
VI	721		708		649		884		963		519		618		642		687		550		666		784	
VII	723		717		649		882		970		530		614		641		689		548		666		791	
VIII	726		721		649		884		972		535		615		644		689		555		668		795	
IX	729		728		649		882		969		539		616		651		691		574		668		803	
X	727		729		650		865		967		547		619		651		693		576		668		806	
XI	729		734		650		867		969		554		619		652		693		577		668		807	
XII	731		736		650		868		971		555		619		659		692		580		686		809	

Vuosi ja kuukausi / År och månad / *Year and month*	Toimialaryhmät (ISIC, Rev. 1) — Branschgrupper (ISIC, Rev. 1) — *Groups of industry (ISIC, Rev. 1)*																												
	01 Maatalous / Lantbruk / *Agriculture*		02 Metsätalous / Skogsbruk / *Forestry*		2—3 Tehdasteollisuus / Fabriksindustri / *Manufacturing*		Siitä — Därav — *Of which* 20 Elintarviketeoll. / Livsmed. industri / *Food manufacturing industries*		21 Juomia valmist. teollisuus / Dryckesvaruindustri / *Beverage industries*		22 Tupakkateollisuus / Tobaksindustri / *Tobacco manufactures*		23 Tekstiiliteollisuus / Textilindustri / *Manufacture of textiles*		24 Kenkä-, vaatetus- ja omp. teollisuus / Sko-, konfektions- och sömnadsindustri [1])		25—26 Puu- ja huonekaluteollisuus / Trä- och möbelindustri / *Manufacture of wood and furniture*		27 Paperiteollisuus / Pappersindustri / *Manufacture of paper and paper products*		29—30 Nahka- ja kumiteollisuus / Skinn-, läder- och gummiindustri / *Manufacture of leather and rubber products*		31 Kemian teollisuus / Kemisk industri / *Manufacture of chemicals and chemical products*	
	(11.76)		(10.63)		(74.66)		(15.20)		(1.43)		(0.61)		(6.17)		(3.41)		(10.63)		(11.84)		(1.60)		(3.99)						
	G 151		G 152		G 153		G 154		G 155		G 156		G 157		G 158		G 159		G 160		G 161		G 162						
1973 ..	448		505		415		398		329		343		326		296		727		355		460		228						
1974 ..	504		705		521		458		402		360		383		337		912		515		494		313						
1975 ..	598		810		595		561		582		466		415		384		806		713		554		373						
1976 ..	676		829		645		624		647		556		448		447		851		700		670		412						
1977 ..	732		908		698		700		717		618		475		503		951		687		750		453						
	1977	1978	1977	1978	1977	1978	1977	1978	1977	1978	1977	1978	1977	1978	1977	1978	1977	1978	1977	1978	1977	1978	1977	1978					
I	698	754	875	918	676	705	656	725	683	761	618	618	460	486	474	523	914	952	699	632	690	775	434	475					
II	717		885		681		664		683		618		461		490		918		702		715		434						
III	727		887		686		678		695		618		461		494		933		700		715		437						
IV	743		891		694		683		695		618		471		501		956		699		749		444						
V	735		894		697		687		706		618		476		498		965		701		755		448						
VI	724		913		704		708		715		618		476		498		968		701		755		451						
VII	734		924		702		707		726		618		480		503		953		693		755		455						
VIII	724		928		706		720		726		618		482		504		961		685		773		460						
IX	739		928		708		721		738		618		482		517		954		691		773		463						
X	741		928		705		721		739		618		484		517		956		663		773		467						
XI	752		925		706		724		750		618		484		517		961		660		773		469						
XII	757		924		708		726		750		618		484		518		967		657		773		472						

Ks. huomautusosasto vuoden ensimmäisessä numerossa — Se notavdelningen i häfte 1 — *See note section in the January issue.*

[1]) *Manufacture of footwear, other wearing apparel and made-up textile goods.*

36. Tuotannon hintaindeksi (jatk.) — Produktionsprisindex (forts.) — *Production price index (cont.)*

Vuosi ja kuukausi / År och månad / *Year and month*	Toimialaryhmät — Branschgrupper — *Groups of industry*																											
	Siitä — Därav — *Of which*																											
	33 Savi-, lasi- ja kivenjalostusteollisuus Ler-, glas- och stenförädlingsindustri *Manufacture of non-metallic mineral products*		34—38 Metalliteollisuus Metallindustri *Manufacture of metal and metal products*		Siitä — Därav — *Of which* 34 Metallien perusteollisuus Metallverk *Basic metal industries*		35 Metallituoteteollisuus Metallmanufaktur *Manufacture of metal products except machinery and transport equipment*		36 Koneteollisuus Maskinindustri *Manufacture of machinery except electrical machinery*		37 Sähkötekninen teollisuus Elektroteknisk industri *Manufacture of electrical machinery, apparatus, appliances and supplies*		38 Kulkuneuvoteollisuus Transportmedelsindustri *Manufacture of transport equipment*		5 Sähkö-, kaasu-, vesijohtoyms. laitokset El-, gas- och vattenverk m.m. *Electricity, gas, water and sanitary services*		*Kotimarkkinatavarat Hemmamarknadsvaror Home market goods*		Siitä — Därav *Of which* Tehdasteollisuus tuotteet Fabriksindustriprodukter *Manufacturing products*		Siitä Därav *Of which* Metalliteollisuus tuotteet Metallindustriprodukter *Manufacture of metal products*		*Vientitavarat Exportvaror Export goods*	
	(2.89)		(15.34)		(2.95)		(2.86)		(3.36)		(2.73)		(3.44)		(1.85)		*(81.93)*		(57.89)		(14.45)		*(18.07)*	
	G 163		G 164		G 165		G 166		G 167		G 168		G 169		G 170		G 171		G 172		G 173		G 174	
1973 ..	290		358		403		326		370		301		379		252		*405*		384		355		*508*	
1974 ..	390		461		560		425		459		382		471		334		*502*		472		458		*675*	
1975 ..	491		527		550		494		558		434		577		409		*582*		549		523		*748*	
1976 ..	604		573		549		544		631		469		641		463		*644*		611		569		*747*	
1977 ..	662		613		551		614		678		531		668		519		*702*		669		609		*792*	
	1977	1978	1977	1978	1977	1978	1977	1978	1977	1978	1977	1978	1977	1978	1977	1978	1977	1978	1977	1978	1977	1978	1977	1978
I	641	698	598	636	547	553	584	646	661	711	504	556	664	690	506	552	*678*	*718*	647	685	594	632	*764*	*769*
II	646		600		552		589		661		507		664		508		*686*		652		596		*769*	
III	645		601		557		590		659		509		664		508		*691*		656		597		*780*	
IV	649		605		565		591		658		522		664		508		*695*		660		600		*802*	
V	649		609		563		597		667		525		666		509		*695*		663		603		*809*	
VI	649		616		557		616		687		528		666		509		*701*		670		611		*813*	
VII	664		616		551		626		689		526		666		509		*706*		672		612		*801*	
VIII	673		617		543		626		689		533		668		509		*710*		678		613		*799*	
IX	677		620		540		629		691		551		668		518		*714*		681		616		*799*	
X	681		624		544		639		693		552		668		549		*714*		680		620		*787*	
XI	682		624		543		640		693		554		668		549		*716*		681		620		*791*	
XII	685		628		544		639		692		556		686		549		*717*		683		624		*793*	

37. Maatalouden hintaindeksejä — Prisindex för lantbruket — *Price indexes for agriculture*

Vuosi ja kuukausi / År och månad / *Year and month*	Tuottajahintaindeksi Producentprisindex *Producer prices*		Tarvikehintaindeksi Förnödenhetsprisindex *Requisites*		Vuosi ja neljännes / År och kvartal / *Year and quarter*	Rakennuskustannusindeksi Byggnadskostnadsindex *Building costs*	Kone- ja kalustokustannusindeksi Maskin- och materielkostnadsindex *Machine and tool costs*	Tuotantopanosten hintaindeksi [1]) Input prisindex [1]) *Cost price index* [1])
	1974 tammikuu — januari — *January* = 100					1969 = 100	1974 I nelj. — kvartalet — *quarter* = 100	
	G 175		G 176			G 177	G 178	
1975	142		139		1975	250	138	133
1976	161		167		1976	277	154	154
1977	173		198		1977	*305	*172	
	1976	1977	1976	1977	1975 I ...	239	132	125
					II ...	250	135	130
I	152	167	152	190	III ...	251	140	136
II	153	171	155	193	IV ...	258	146	140
III	161	171	156	195	1976 I ...	265	148	145
IV	160	172	156	196	II ...	269	150	147
V	160	172	157	199	III ...	286	155	158
VI	160	170	158	199	IV ...	287	161	164
VII	164	173	172	197	1977 I ...	302	166	*171
VIII	163	172	173	198	II ...	304	169	*176
IX	163	176	175	199	III ...	307	173	*177
X	165	177	182	201	IV ...	*308	*178	
XI	167	179	182	202				
XII	168	180	185	204				

Ks. huomautusosasto vuoden ensimmäisessä numerossa — Se notavdelningen i häfte 1 — *See note section in the January issue.*

[1]) Painot — Vikter — *Weights:*

Tarvikkeet — Förnödenheter — *Requisites*	0.478
Rakennukset — Byggnader — *Buildings*	0.148
Koneet ja kalusto — Maskiner och materiel — *Machines and tools*	0.229
Muut — Övrigt — *Others*	0.145
Yhteensä — Sammanlagt — *Total*	1.000

38. Tuonnin hintaindeksi (cif) — Importprisindex (cif) — *Import price index (cif)*

1949 = 100 Ryhmien painot ilmoitettu suluissa — Gruppvikterna angivna inom parentes — *Group weights in parentheses*

Vuosi ja kuukausi / År och månad / *Year and month*	Kokonaisindeksi / Totalindex / *Total index*	Tavararyhmä (SITC) — Varugrupp (SITC) — *Commodity group (SITC)*								Jalostusaste — Bearbetningsgrad — *Stage of processing*		
		0 *Elintarvikkeet* / *Livsmedel* / *Food*	1 *Juomat ja tupakka* / *Drycker och tobak* / *Beverages and tobacco*	2 *Raaka-aineet (syötäväksi kelpaamattomat)* / *Råvaror (icke ätbara)* / *Crude materials (inedible)*	3 *Kivennäis polttoaineet ja -öljyt* / *Mineraliska bränslen och oljor* / *Mineral fuels and oils*	5 *Kemian teollisuuden tuotteet* / *Produkter av kemisk industri* / *Chemicals*	6 *Valmistetut teokset* / *Bearbetade varor* / *Manufactured goods*	Siitä / Därav / *Of which* 67—68 Epäjalot metallit / Oädla metaller / *Base metals*	7 *Koneet, laitteet, kuljetusvälineet* / *Maskiner, apparater, transportmedel* / *Machinery and transport equipment*	1 *Jalostamattomat aineet ja tuotteet* / *Obearbetade ämnen och produkter* / *Crude materials and goods*	2 *Vähän jalostetut tuotteet* / *Något bearbetade produkter* / *Simply processed goods*	3 *Olennaisesti jalostetut tuotteet* / *Väsentligt bearbetade produkter* / *More elaborately processed goods*
	(655)	(106)	(13)	(85)	(61)	(46)	(207)	(120)	(121)	(175)	(146)	(234)
	G 179	G 180	G 181	G 182	G 183	G 184	G 185	G 186	G 187	G 188	G 189	G 190
1972	**319**	*309*	*436*	*254*	*304*	*281*	*279*	272	*445*	*297*	*287*	*370*
1973	**383**	*398*	*506*	*302*	*330*	*289*	*376*	297	*484*	*340*	*381*	*417*
1974	**535**	*615*	*629*	*452*	*634*	*379*	*513*	604	*550*	*500*	*598*	*496*
1975	**554**	*678*	*682*	*460*	*708*	*402*	*468*	508	*654*	*509*	*586*	*555*
1976	**555**	*575*	*729*	*443*	*762*	*407*	*471*	514	*737*	*539*	*535*	*589*
1977	**621**	*667*	*901*	*497*	*845*	*447*	*488*	534	*858*	*641*	*567*	*662*
	1977 | 1978	1977 | 1978	1977 | 1978	1977 | 1978	1977 | 1978	1977 | 1978	1977 | 1978	1977 | 1978	1977 | 1978	1977 | 1978	1977 | 1978	1977 | 1978
I	**584 | 627**	*587 | 640*	*857 | 920*	*463 | 464*	*812 | 875*	*428 | 472*	*474 | 487*	513 | 529	*813 | 914*	*578 | 628*	*541 | 559*	*635 | 696*
II	**586**	*585*	*866*	*471*	*812*	*428*	*474*	514	*814*	*576*	*545*	*636*
III	**590**	*580*	*863*	*489*	*811*	*429*	*481*	527	*815*	*584*	*549*	*636*
IV	**605**	*587*	*874*	*500*	*839*	*441*	*490*	540	*846*	*599*	*562*	*655*
V	**622**	*651*	*919*	*501*	*843*	*446*	*492*	542	*866*	*641*	*567*	*665*
VI	**628**	*712*	*912*	*499*	*841*	*445*	*487*	532	*860*	*660*	*574*	*662*
VII	**638**	*752*	*901*	*496*	*834*	*451*	*493*	542	*866*	*673*	*585*	*668*
VIII	**637**	*729*	*907*	*510*	*858*	*449*	*498*	551	*848*	*679*	*586*	*660*
IX	**649**	*746*	*924*	*534*	*872*	*457*	*497*	546	*876*	*700*	*591*	*673*
X	**646**	*725*	*924*	*506*	*872*	*459*	*501*	553	*888*	*687*	*584*	*680*
XI	**632**	*684*	*943*	*489*	*875*	*462*	*483*	522	*895*	*657*	*564*	*684*
XII	**635**	*665*	*924*	*503*	*875*	*469*	*487*	528	*911*	*659*	*561*	*694*

39. Viennin hintaindeksi (fob) — Exportprisindex (fob) — *Export price index (fob)*

1949 = 100 Ryhmien painot ilmoitettu suluissa — Gruppvikterna angivna inom parentes — *Group weights in parentheses*

Vuosi ja kuukausi / År och månad / *Year and month*	Kokonaisindeksi / Totalindex / *Total index*	Tavararyhmä (SITC) — Varugrupp (SITC) — *Commodity group (SITC)*								Jalostusaste — Bearbetningsgrad — *Stage of processing*		
		0 *Elintarvikkeet* / *Livsmedel* / *Food*	2 *Raaka-aineet (syötäväksi kelpaamattomat)* / *Råvaror (icke ätbara)* / *Crude materials (inedible)*	Siitä — Därav / *Of which* 24 Puutavarat / Trävaror / *Wood*	Siitä — Därav / *Of which* 25 Paperivanuke / Pappersmassa / *Pulp*	6 *Valmistetut teokset* / *Bearbetade varor* / *Manufactured goods*	Siitä — Därav / *Of which* 63 Puuteokset / Varor av trä / *Goods of wood*	Siitä — Därav / *Of which* 64 Paperi ja pahvi sekä niistä valm. teokset / Papper, papp och varor därav [1]	7 *Koneet, laitteet kuljetusvälineet* / *Maskiner, apparater, transportmedel* / *Machinery and transport equipment*	1 *Jalostamattomat aineet ja tuotteet* / *Obearbetade ämnen och produkter* / *Crude materials and goods*	2 *Vähän jalostetut tuotteet* / *Något bearbetade produkter* / *Simply processed goods*	3 *Olennaisesti jalostetut tuotteet* / *Väsentligt bearbetade produkter* / *More elaborately processed goods*
	(656)	(18)	(361)	(210)	(145)	(198)	(63)	(118)	(23)	(47)	(405)	(204)
	G 191	G 192	G 193	G 194	G 195	G 196	G 197	G 198	G 199	G 200	G 201	G 202
1972	**376**	*210*	*404*	438	363	*320*	336	307	*314*	*335*	*389*	*360*
1973	**505**	*278*	*591*	743	387	*366*	436	320	*395*	*331*	*577*	*403*
1974	**671**	*293*	*782*	939	574	*496*	533	468	*489*	*494*	*746*	*562*
1975	**741**	*297*	*857*	880	847	*560*	419	633	*622*	*677*	*774*	*690*
1976	**739**	*336*	*833*	860	818	*587*	484	605	*682*	*584*	*775*	*702*
1977	**784**	*377*	*850*	947	733	*664*	587	668	*754*	*703*	*794*	*782*
	1977 | 1978	1977 | 1978	1977 | 1978	1977 | 1978	1977 | 1978	1977 | 1978	1977 | 1978	1977 | 1978	1977 | 1978	1977 | 1978	1977 | 1978	1977 | 1978
I	**756 | 760**	*367 | 414*	*835 | 789*	898 | 934	767 | 599	*633 | 666*	531 | 561	649 | 681	*713 | 784*	*605 | 708*	*783 | 737*	*739 | 818*
II	**761**	*356*	*843*	911	767	*634*	532	650	*720*	*621*	*787*	*743*
III	**771**	*361*	*843*	911	767	*663*	631	643	*726*	*632*	*802*	*742*
IV	**793**	*365*	*863*	948	763	*692*	667	669	*740*	*683*	*820*	*765*
V	**801**	*365*	*869*	959	763	*695*	676	673	*757*	*706*	*824*	*777*
VI	**805**	*395*	*871*	962	763	*697*	676	673	*768*	*721*	*826*	*785*
VII	**792**	*356*	*861*	964	734	*669*	563	689	*760*	*726*	*796*	*801*
VIII	**790**	*365*	*860*	963	734	*655*	572	663	*765*	*730*	*796*	*792*
IX	**790**	*382*	*855*	954	734	*652*	537	677	*771*	*755*	*784*	*808*
X	**778**	*413*	*827*	953	668	*660*	539	689	*770*	*750*	*762*	*817*
XI	**782**	*398*	*835*	965	668	*659*	558	676	*770*	*760*	*770*	*812*
XII	**784**	*397*	*839*	973	668	*657*	561	667	*782*	*751*	*775*	*809*

Ks. huomautusosasto vuoden ensimmäisessä numerossa — Se notavdelningen i häfte 1 — *See note section in the January issue.*

[1]) *Paper, paperboard and manufactures thereof.*

40. Työntekijäin keskiansioita — De genomsnittliga förtjänsterna för arbetare — *Average earnings of workers*

Vuosi ja neljännes År och kvartal *Year and quarter*	Maataloustyöntekijät Lantbruksarbetare *Farm workers*		Metsätyöntekijät Skogsbruksarbetare *Timber workers*	Teollisuuden työntek. — Industriarbet. — *Industrial workers* Metalliteollisuus Metallindustri *Metal industry*	Paperi- ja puumassateollisuus Pappers- och trämasseindustri *Manufacture of paper and pulp*	Saha-, vaneri- ja puutaloteollisuus Sågverk, fanér- och trähusfabriker *Sawmills, plywoodmills and prefabrication of wooden houses*	Tekstiiliteollisuus Textilindustri *Manufacture of textiles*	Kaikkiaan Inalles *Total*		Talonrakennustyöntekijät Husbyggnadsarbetare *Workers in construction of houses*	Maa- ja vesirakennustyönt. Jord- o. vattenbyggnadsarb. *Workers in construction of streets, waterways etc.*	Kaupunkien työntekijät Arbetare i städernas tjänst *Workers in urban communes*	Linja-autonkuljettajat Busschaufförer *Bus drivers*	Ahtaustyöntekijät Stuveriarbetare *Dock workers*
	M	N		M	M	M	N	M	N	M	M	M	M	M
	tunti mk/timme *hour*		päivä mk/dag *day*	tunti mk/timme *hour*										
	G 203	G 204	G 205	G 206	G 207	G 208	G 209	G 210	G 211	G 212	G 213	G 214	G 215	G 216
1973.....	5.61	4.89	80.94	8.84	9.18	7.77	5.71	8.68	6.22	10.61	6.96	9.19	8.06	10.43
1974.....	7.06	6.13	93.86	10.82	11.22	9.44	7.22	10.60	7.67	13.37	8.57	10.98	9.84	11.91
1975.....	9.17	7.64	119.93	13.27	13.48	11.01	8.67	12.87	9.34	15.43	10.93	13.41	12.30	13.08
1976.....	10.92	8.96	144.48	15.24	15.46	12.76	9.87	14.78	10.85	16.61	12.50	15.61	13.72	15.17
1977.....	12.26	9.93	154.90								13.75			
1974 I	6.36	5.36	78.20	9.65	10.26	8.53	6.41	9.51	6.82	12.18	7.62	10.24	8.43	11.27
II	6.72	5.94	97.40	10.72	11.67	9.50	7.15	10.62	7.65	13.18	8.30	10.63	10.18	12.15
III	7.09	6.33	104.30	11.15	11.17	9.72	7.78	10.85	7.90	13.62	9.09	11.20	9.98	11.76
IV	8.21	6.92	101.50	11.75	11.76	9.99	7.82	11.43	8.29	14.48	9.25	11.84	10.75	12.44
1975 I	8.52	6.85	106.40	12.11	13.06	10.15	7.95	11.93	8.50	14.62	9.64	12.15	11.05	12.77
II	8.88	7.72	126.50	13.43	14.04	11.19	8.86	13.12	9.54	15.59	11.10	13.45	12.80	13.07
III	9.21	7.83	132.90	13.57	13.28	11.21	8.91	13.05	9.56	15.61	11.47	13.54	12.49	13.04
IV	10.33	8.04	126.10	13.95	13.52	11.50	8.97	13.39	9.77	15.89	11.49	14.51	12.87	13.45
1976 I	10.68	8.58	130.70	14.52	14.73	12.02	9.50	13.99	10.23	16.03	11.84	14.95	13.06	13.56
II	10.60	9.06	154.80	15.30	15.76	12.84	9.94	14.92	10.96	16.45	12.65	15.88	14.30	15.18
III	10.92	8.91	156.80	15.46	15.26	12.92	9.98	14.92	10.99	16.87	12.78	15.64	14.06	15.55
IV	11.72	9.34	141.90	15.69	16.07	13.24	10.07	15.27	11.20	17.09	12.73	15.97	13.45	16.37
1977 I	12.10	9.33	139.80	15.64	15.35	13.25	10.09	15.14	11.22	16.96	13.09	16.06	13.69	16.58
II	12.05	9.93	169.50	16.48	16.99	14.14	10.54	16.16	11.94	17.28	13.92	16.59	15.00	17.57
III	12.16	10.01	166.10	16.82	16.50	14.33	10.74	16.23	12.10	17.84	13.99	16.50	14.83	17.32
IV	12.87	10.54	156.20								14.01			

41. Ansiotasoindeksejä — Förtjänstnivåindexar — *Wage and salary indexes*

1964 = 100

Vuosi ja neljännes År och kvartal *Year and quarter*	Maataloustyöntekijät Lantbruksarbetare *Agricultural workers*			Teollisuustyöntekijät Industriarbetare *Industrial workers*			Palkansaajien yleinen ansiotasoindeksi Index för löntagarnas förtjänstnivå *Index of wage and salary earnings*					
	Miehet Män *Men*	Naiset Kvinnor *Women*	*Yhteensä* *Summa* *Total*	Miehet Män *Men*	Naiset Kvinnor *Women*	*Yhteensä* *Summa* *Total*	*Yhteensä* *Summa* *Total*	Työntekijät Arbetare *Workers*	Toimihenkilöt Funktionärer *Other employees*	Yksityiset Privata *Private*	Kunnat Kommuner *Communes*	Valtio Staten *Central Government*
	G 217	G 218	G 219	G 220	G 221	G 222	G 223	G 224	G 225	G 226	G 227	G 228
1973.....	305	360	*314*	260	277	*264*	*238*	258	212	247	217	*213*
1974.....	384	451	*394*	317	371	*323*	*285*	313	248	298	250	*252*
1975.....	498	562	*509*	383	414	*391*	*347*	384	300	362	307	*312*
1976.....	593	659	*603*	439	478	*449*	*399*	441	346	416	353	*360*
1977.....	666	730	*676*				**431*	**477*	**372*	**451*	**375*	**387*
1974 I ..	346	394	*353*	285	303	*289*	*254*	278	223	265	226	*226*
II ..	365	437	*376*	317	340	*323*	*287*	315	251	301	253	*252*
III ..	385	465	*398*	325	351	*331*	*295*	326	255	310	256	*259*
IV ..	446	509	*456*	342	368	*349*	*306*	340	263	321	266	*271*
1975 I ..	463	504	*470*	355	378	*361*	*315*	351	269	330	277	*280*
II ..	483	568	*496*	390	423	*398*	*354*	393	304	371	310	*315*
III ..	501	576	*513*	390	423	*398*	*358*	396	308	374	311	*322*
IV ..	561	591	*566*	398	432	*407*	*366*	404	318	380	332	*334*
1976 I ..	580	631	*589*	416	451	*424*	*382*	417	337	396	347	*347*
II ..	576	666	*590*	443	484	*454*	*404*	448	347	422	356	*364*
III ..	593	655	*603*	443	484	*453*	*406*	451	349	425	355	*364*
IV ..	637	687	*645*	453	493	*463*	*407*	451	350	426	356	*364*
1977 I ..	658	686	*661*	450	496	*462*	**411*	**453*	**357*	**428*	**364*	**374*
II ..	655	730	*667*	480	527	*493*	**435*	**484*	**373*	**455*	**378*	**391*
III ..	661	736	*672*	482	534	*497*	**438*	**487*	**376*	**460*	**379*	**390*
IV ..	699	775	*711*				**444*	**491*	**383*	**466*	**380*	**394*

Ks. huomautusosasto vuoden ensimmäisessä numerossa — Se notavdelningen i häfte 1 — *See note section in the January issue.*

42. Työnvälitys — Arbetsförmedling — *Employment exchange*

T = työttömiä työnhakijoita — arbetslösa arbetssökande — *unemployed applicants for work*
A = avoimia paikkoja — lediga platser — *vacancies offered*

Vuosi ja kuukausi / År och månad / *Year and month*	Avoimia työpaikkoja / Lediga platser / *Vacancies offered*	Työttömiä työnhakijoita — Arbetslösa arbetssökande / *Unemployed applicants for work*					Lyhennetyllä työviikolla olevia / Med förkortad arbetsvecka / *On reduced working week*	Työllisyysammattikursseilla olevia / I arbetsmarknadsutbildning / *On retraining courses*	Tekninen, hallinnollinen, kontt.tekn. ja kaupall. työ / Tekniskt, administrativt, kontorstekn. o. kommers. arb. [2]		Maatalous- ja metsätyö / Lantbruks- och skogsarbete / *Agricultural and forestry work*	
		Kaikkiaan / Inalles / *Total*	Naisia / Kvinn. / *Female*	Pakkolomautettuja / Permitterade / *Laid off*	Työttömyyskassatodistuksen saajia / Mottagare av intyg för arbetslöshetskassa / *Receivers of certificates for unemployment insurance funds*	Työttömyyskorvauksen saajia / Arbetslöshetsersättningstagare [1]						
									T	A	T	A
	H 1	H 2	H 3	H 4	H 5	H 6	H 7	H 8	H 9	H 10	H 11	H 12
1973	23 406	50 169	21 281	4 492	24 473	7 637	1 770	8 534	4 380	3 964	6 311	489
1974	29 823	40 129	19 722	4 349	20 559	4 502	2 110	8 601	3 280	4 949	4 288	988
1975	18 539	50 932	25 718	7 491	27 758	5 877	6 906	8 787	3 993	5 017	4 258	469
1976	11 240	80 185	28 815	10 771	40 971	16 908	8 892	9 642	7 238	3 516	5 232	361
1977	6 393	132 521	49 860	19 835	59 291	37 258	21 610		14 311	2 477	6 690	205
1976 VII	13 423	80 851	20 354	26 312	47 436	16 039	1 364	9 511	6 250	3 682	3 424	514
VIII	15 700	64 839	24 751	10 721	32 764	14 132	4 849	9 380	6 492	4 318	3 489	308
IX	12 182	63 843	26 537	5 115	27 149	12 496	7 175	10 022	7 832	3 357	2 997	533
X	9 184	68 478	29 642	5 322	30 371	13 733	7 194	10 915	8 450	2 773	3 410	438
XI	7 173	82 249	33 187	7 159	37 800	17 910	9 168	11 601	9 413	2 899	5 337	215
XII	5 863	90 550	33 356	10 027	43 726	22 063	10 847	11 278	9 022	2 385	6 092	112
1977 I	5 781	127 289	44 952	25 077	69 277	27 117	17 557	11 361	12 014	2 331	7 518	143
II	6 069	129 943	44 291	19 491	67 990	31 547	27 286	13 111	8 442	2 285	8 251	164
III	7 061	128 724	43 154	19 429	69 330	34 031	27 935	13 538	12 475	3 087	8 380	139
IV	7 719	157 735	54 724	45 525	96 078	35 612	28 954	12 933	12 513	3 203	8 643	172
V	9 067	124 247	40 151	16 075	53 676	34 893	27 192	11 620	13 287	3 385	5 992	516
VI	7 713	119 118	45 700	11 868	40 717	33 775	19 520	10 500	13 236	2 755	4 590	213
VII	7 303	124 645	54 414	29 887	51 260	34 948	7 039	9 304	12 784	2 620	4 555	291
VIII	7 891	112 127	43 884	13 946	43 999	33 626	12 160	9 730	14 279	2 791	4 623	235
IX	5 778	117 196	47 645	8 559	44 257	35 555	16 125	11 199	16 576	2 067	4 566	280
X	4 425	133 325	55 303	12 787	49 060	40 328	21 765	12 217	18 026	1 958	5 543	141
XI	4 091	152 235	61 794	16 407	59 194	49 137	26 099	13 953	19 269	2 137	8 188	89
XII	3 822	163 670	62 290	19 154	66 654	56 533	27 688	13 608	18 828	2 010	9 429	79
978 I	4 004	196 381	74 172	24 978	87 682	61 788	38 694		23 269	2 007	10 940	73

1

Vuosi ja kuukausi / År och månad / *Year and month*	Kuljetus- ja liikennetyö / Transport och kommunikationsarbete / *Transport and communication work*		Teollinen yms. työ / Tillverknings-arbete m.m. / *Production and related work*		Talonrakennukseen liittyvät ammatit / Yrken inom husbyggnad / *Occupations in house construction*		Palvelutyö / Service arbete / *Service work*		Muu työ / Annat arbete / *Other work*	
	T	A	T	A	T	A	T	A	T	A
	H 13	H 14	H 15	H 16	H 17	H 18	H 19	H 20	H 21	H 22
1973	1 420	1 145	10 455	8 940	8 230	2 917	6 228	4 808	8 133	951
1974	1 259	1 512	6 097	12 495	5 544	3 360	5 849	5 075	6 574	647
1975	1 645	780	10 579	6 841	8 872	742	5 412	3 902	7 793	482
1976	2 763	306	18 417	3 409	14 039	587	7 275	2 690	13 277	356
1977	4 345	175	31 624	1 379	17 219	370	11 630	1 401	24 954	127
1976 VII	1 798	387	15 449	3 615	7 180	775	5 315	3 787	14 214	586
VIII	1 951	398	15 090	3 911	8 462	1 086	5 450	4 256	12 158	856
IX	2 611	239	15 213	4 082	7 832	924	7 250	2 666	14 134	293
X	2 882	162	16 249	3 331	9 029	711	8 504	1 590	13 780	122
XI	3 491	161	19 209	2 082	12 425	346	9 515	1 295	14 486	153
XII	3 421	117	21 679	1 562	16 909	263	9 173	1 271	14 227	153
1977 I	4 283	141	26 742	1 577	20 263	221	11 124	1 236	18 337	94
II	4 519	149	29 819	1 612	22 742	214	11 477	1 244	18 678	48
III	4 481	206	30 148	1 699	22 612	219	11 194	1 541	17 972	147
IV	4 383	194	31 917	1 630	22 379	191	11 397	2 042	18 900	256
V	4 351	294	30 591	1 868	19 525	339	10 541	2 420	22 050	188
VI	3 249	261	28 528	1 506	13 239	391	9 160	2 226	34 048	293
VII	2 922	208	28 093	1 354	10 293	363	8 603	2 162	26 401	255
VIII	3 363	253	29 277	1 642	13 135	478	9 192	2 340	24 312	99
IX	4 110	144	30 746	1 395	12 295	521	11 731	1 284	27 417	28
X	4 882	83	33 886	978	13 777	342	13 817	863	29 386	34
XI	5 654	65	38 413	730	16 458	232	15 681	763	30 620	42
XII	5 940	105	41 325	555	19 915	184	15 637	847	31 325	36
1978 I	6 752	105	47 889	654	25 967	139	18 324	953	35 826	54

43. Työtaistelut / Arbetskonflikter / *Industrial disputes*

Luku / Antal / *Number*	Työntekijöitä / Arbetare / *Workers affected*	Menetettyjä työpäiviä / Förlorade arbetsdagar / *Working days lost*
H 23	H 24	H 25
1 009	678 200	2 496 900
1 788	370 700	434 800
1 550	215 140	284 200
3 282	512 700	1 325 500
31	2 640	1 810
82	6 400	8 910
183	38 650	48 300
248	41 330	35 370
180	27 670	18 480
98	13 720	6 650
104	14 500	8 630
315	57 200	41 200
360	374 700	519 790
* 180	*130 000	* 846 000
* 96	* 62 300	* 525 900
* 89	* 9 700	* 6 400
* 18	* 1 000	* 700
* 95	* 7 900	* 5 700
* 89	* 11 700	* 9 900
* 87	* 16 300	* 13 600
* 79	* 4 900	* 4 600
* 46	* 13 000	* 7 800
*82	* 8 700	* 7 600

Ks. huomautusosasto vuoden ensimmäisessä numerossa — Se notavdelningen i häfte 1 — *See note section in the January issue.*

[2]) Työvoimatiedustelun mukaan — [4]) Uudistetun työvoimatiedustelun mukaan.
[2]) Enligt arbetskraftsenkäten — [4]) Enligt den förnyade arbetskraftsenkäten.
[1]) *Recipents of Government unemployment assisstance apart from unemployment funds* — [2]) *Professional, technical, administrative, clerical and sales work* — [3]) *According to the Labour Force Sample Survey* — [4]) *According to the renewed Labour Force Sample Survey.*

44. Työllisyys — Sysselsättning — *Employment*

Vuosi ja kuukausi / År och månad / *Year and month*	15—74 vuotiaita / 15—74 åriga / *Population 15—74 years old*	Työvoima yhteensä / Arbetskraften inalles / *Total labour force*	Työvoimaosuus / Relativt arbetskraftstal / *Labour force participation rate*	Työvoimaan kuulumattomat 15—74 v:t / Befolkningen ej i arbetskraften / *Persons not in labour force*	Siitä / Därav / *Of which*: Koululaiset ja opiskelijat / Studerande / *Students*	Kotitaloustyötä tekevät / I hushållsarbete / *In household economy*	Työlliset — Sysselsatta — *Employed*: Yhteensä / Summa / *Total*	Yrittäjät ja avustavat perheenjäsenet — Företagare, medhjälpande familjemedlemmar — *Self-employed and unpaid family workers*	Palkansaajat / Löntagare / *Wage and salary earners*
	1 000		%	1 000 henkeä — personer — *Persons in thousands*					
	H 26	H 27	H 28	H 29	H 30	H 31	H 32	H 33	H 34
1973 ...	3 442	2 215	64.3	1 227	340	293	2 164	414	1 750
1974 ...	3 483	2 268	65.1	1 215	355	249	2 229	403	1 826
1975 ...	3 513	2 272	64.6	1 241	366	230	2 221	375	1 846
1976 ...	3 531	2 244	63.5	1 287	343	242	2 154 [1]	322	1 810
*1977 ...	..	2 226	63.1	1 301	346	221	2 090	289	1 787
1976 VI	3 526	2 404	68.2	1 122	141	269	2 313	334	1 962
VII	3 532	2 416	68.4	1 116	134	253	2 317	346	1 938
VIII	3 531	2 352	66.6	1 179	202	274	2 253	347	1 880
IX	3 533	2 215	62.7	1 318	388	228	2 144	331	1 803
X	3 532	2 183	61.8	1 349	413	215	2 111	304	1 797
XI	3 534	2 183	61.8	1 351	412	247	2 099	296	1 790
XII	3 535	2 186	61.8	1 349	396	228	2 085	294	1 778
*1977 I	3 524	2 181	61.9	1 343	412	207	2 053	291	1 749
II	3 528	2 163	61.3	1 365	418	234	2 032	298	1 723
III	3 527	2 161	61.3	1 366	417	212	2 030	291	1 731
IV	3 524	2 152	61.0	1 372	423	216	2 016	268	1 737
V	3 523	2 186	62.1	1 337	381	226	2 054	277	1 767
VI	3 531	2 402	68.0	1 129	135	227	2 266	300	1 951
VII	3 524	2 410	68.4	1 114	138	241	2 264	320	1 912
VIII	..	2 304	65.4	1 220	259	231	2 165	303	1 843
IX	..	2 198	62.3	1 328	375	214	2 078	279	1 786
X	..	2 194	62.2	1 335	400	206	2 070	296	1 755
XI	..	2 172	61.6	1 357	400	216	2 028	270	1 747
XII	..	2 186	61.9	1 345	395	221	2 029	273	1 745

Toimiala TOL — Näringsgren NI — *Industry SIC*

Vuosi ja kuukausi / År och månad / *Year and month*	11,13 Maatalous / Jordbruk / *Agriculture*	12 Metsätalous / Skogsbruk / *Forestry*	2,3,4 Teollisuus — Industri / *Mining, manufacturing electricity, gas and water*	51 Talonrakennus / Husbyggnadsverksamhet / *Building*	52 Maa- ja vesirak. / Anläggningsverksamhet / *Other construction*	6 Kauppa / Handel / *Trade*	7 Liikenne / Samfärdsel — *Transport storage and communication*	8 Pankki- ja vak.toim. / Bank- och försäkr.verks. / *Financing, insurance etc*	9 Palvelukset / Tjänster / *Services*	0 Toimiala tuntematon / Näringsgren okänd / *Industry unknown*
	H 35	H 36	H 37	H 38	H 39	H 40	H 41	H 42	H 43	H 44
1973 ...	304	65	584	126	59	341	151	88	446	—
1974 ...	303	59	613	126	61	350	154	99	464	—
1975 ...	277	52	609	126	63	345	161	108	480	—
1976 ...	244	52	584	110	49	319	161	116	490	27
*1977 ...	221	49	572	107	45	305	156	115	504	16
1976 VI	269	52	615	128	64	335	174	128	522	24
VII	281	33	624	123	46	360	165	138	509	37
VIII	285	50	594	127	48	330	167	116	504	30
IX	254	46	579	119	57	318	154	116	486	14
X	218	44	588	110	45	312	155	116	507	15
XI	220	68	576	109	45	305	148	113	497	17
XII	216	62	573	114	50	299	152	119	482	17
*1977 I	197	54	568	108	45	301	160	114	490	15
II	227	53	560	97	42	284	150	106	494	17
III	215	53	560	102	43	295	142	114	497	8
IV	193	45	560	98	45	296	148	113	502	15
V	220	43	569	95	47	292	149	110	513	13
VI	246	51	612	117	47	340	165	131	539	17
VII	260	42	601	128	49	343	168	127	512	32
VIII	243	43	582	114	47	313	164	120	518	18
IX	224	46	568	100	48	303	155	112	505	16
X	222	48	564	111	46	306	154	114	485	18
XI	197	54	568	106	42	290	159	110	488	13
XII	201	54	558	101	38	296	158	108	501	14

45. Työttömyys — Arbetslöshet — *Unemployment*

Vuosi ja kuukausi / År och månad / *Year and month*	Työttömät — Arbetslösa — *Unemployed*: Ms	M	N	15-24 vuotiaat-äriga / *years of age*	Työttömyysaste / Relativt arbetslöshetstal / *Unemployment rate*: Ms	M	N	15-24 vuotiaat-äriga / *years of age*	Työttömyyspäivät / Arbetslöshetsdagar / *Unemployment days*
	1 000				%				1 000 000
	H 45	H 46	H 47	H 48	H 49	H 50	H 51	H 52	H 53
1973 ...	51	29	22	21	2.3	2.4	2.2	4.8	..
1974 ...	39	19	20	15	1.7	1.6	1.9	3.5	..
1975 ...	51	29	22	19	2.2	2.4	2.1	4.6	..
1976 ...	90	58	32	35	4.0	4.8	3.1	8.5	34.96
*1977 ...	136	85	51	59	6.1	7.1	4.9	14.8	52.75
1976 VIII	99	57	42	42	4.2	4.5	3.9	8.4	3.22
IX	71	45	26	34	3.2	3.8	2.5	8.9	2.26
X	72	40	32	28	3.3	3.4	3.1	7.9	2.40
XI	84	52	32	27	3.8	4.4	3.2	7.7	2.68
XII	101	64	37	41	4.6	5.5	3.6	11.3	3.31
*1977 I	128	81	47	44	5.9	6.9	4.6	12.7	4.19
II	131	84	47	46	6.1	7.3	4.7	13.4	3.93
III	131	89	42	47	6.1	7.8	4.1	13.5	4.33
IV	136	89	47	45	6.3	7.8	4.7	13.5	4.36
V	132	85	47	52	6.1	7.3	4.6	14.3	4.46
VI	136	86	50	79	5.7	6.8	4.4	14.1	4.27
VII	146	84	62	78	6.1	6.5	5.5	13.8	4.74
VIII	139	83	56	69	6.0	6.7	5.3	15.0	4.58
IX	120	72	48	57	5.5	6.2	4.7	15.1	3.88
X	124	69	55	56	5.7	5.9	5.4	15.9	4.13
XI	144	89	55	63	6.6	7.7	5.4	18.4	4.66
XII	157	99	58	68	7.2	8.5	5.7	19.2	5.23

46. Tehdyt työtunnit toimialoittain — Utförda arbetstimmar efter näringsgren — *Performed working hours by industry*

Toimiala TOL — Näringsgren [2] NI — *Industry* [2] *SIC*

Vuosi ja kuukausi / År och månad / *Year and month*	Yhteensä / Summa / *Total*	11,13 Maatalous	12 Metsätalous	2,3,4 Teollisuus	51 Talonrakennus	52 Maa- ja vesirak.	6 Kauppa	7 Liikenne	8 Pankki- ja vak.toim.	9 Palvelukset	0 Tuntematon
	1 000 000 tuntia — timmar — *hours*										
	H 54	H 55	H 56	H 57	H 58	H 59	H 60	H 61	H 62	H 63	H 64
1973 ...	..	..	..	..	..	..	..	..	..	..	..
1974 ...	..	..	..	..	..	..	..	..	..	..	..
1975 ...	..	..	..	..	..	..	..	..	..	..	..
1976 ...	3 933	600	98	1 044	202	91	591	279	194	808	25
*1977 ...	3 839	556	95	1 025	196	85	559	271	196	843	11
1976 VIII	325.0	61.4	6.6	85.3	19.6	7.4	47.4	22.5	14.4	58.7	1.4
IX	345.4	57.5	7.8	90.2	19.1	9.0	50.0	22.9	16.8	70.8	1.1
X	349.9	48.3	7.2	95.8	18.6	7.2	51.2	-24.5	17.5	78.0	1.3
XI	335.4	43.4	11.2	91.6	17.4	7.2	48.9	23.1	16.6	74.6	1.3
XII	330.3	43.0	9.8	90.5	18.0	7.7	48.0	23.4	18.2	70.7	1.0
*1977 I	333.7	38.6	8.8	93.4	17.5	7.5	49.1	24.6	17.1	75.9	1.1
II	299.4	39.8	8.1	82.9	14.2	6.3	41.6	21.4	15.3	68.7	1.1
III	326.0	43.1	9.5	87.4	16.2	7.2	48.0	21.5	17.8	74.8	0.5
IV	304.6	37.6	7.4	83.6	15.2	7.1	45.6	19.4	15.1	72.4	1.1
V	330.8	47.5	7.3	88.6	15.4	7.9	46.4	21.9	16.9	77.9	0.9
VI	334.8	52.3	8.3	91.3	18.4	7.7	49.3	23.3	18.3	65.2	0.6
VII	260.8	58.6	4.5	51.4	12.6	5.8	44.0	21.4	12.7	48.8	1.0
VIII	323.4	52.7	7.6	86.7	18.2	7.5	45.0	22.3	16.2	66.0	1.0
IX	336.4	51.9	7.9	89.8	16.4	7.4	47.6	23.5	16.7	74.3	0.9
X	343.8	49.5	7.9	92.2	18.4	8.1	50.6	24.4	17.2	74.1	1.3
XI	326.3	42.3	8.9	91.4	17.5	6.7	45.1	23.8	16.5	73.1	1.0
XII	318.8	41.6	9.2	86.0	15.8	6.1	47.3	23.6	16.5	72.1	0.6

Kts. huomautusosasto vuoden ensimmäisessä numerossa — Se notavdelningen häfte 1 — *See note section in the January issue.*

[1]) Ml. henkilöt, joiden ammattiasema on tuntematon — Inkl. personer med okänd yrkesställning — *Incl. persons with unknown industrial status.*
[2]) Se tabeli 44 — *See table 44.*

47. Valtion rahoitustarve sekä kassa-ali- tai -ylijäämä — Statens finansieringsbehov samt kassaunderskott eller överskott
The State finance requirements and cash deficit or surplus

Vuosi ja kuukausi / År och månad / *Year and month*	Tulot ilman lainanottoa / Inkomsterna utan upplåning / *Revenue excl. borrowing*	Menot ilman lainojen kuoletuksia / Utgifterna utan amorteringar / *Expenditure excl. redemption*	Rahoitustarve (—) / Finansieringsbehov (—) / *Financial requirements (—)*	Pitkäaikainen nettolainanotto / Långfristig nettoupplåning / *Long-term net borrowing*	Kassa-alijäämä (—) tai -ylijäämä (+) / Kassaunderskott (—) eller -överskott (+) / *Cash deficit (—) or surplus (+)*	Alijäämän rahoitus tai ylijäämän käyttö — Underskottets finansiering eller överskottets användning — *Financing of cash deficit or use of cash surplus*: Saatujen ja annettujen ennakkojen yms. nettomuutos / Nettoförändring i erhållna och erlagda förskott m.m. / *Net change in prepayments received and made etc*	Vieraat varat (lisäys +) / Främmande medel (ökning +) / *Private funds (increase +)*	Lyhytaikainen luotto (lisäys +) / Kortfristig kredit (ökning +) / *Short-term credit (increase +)*	Tililuotto PSP:ssä (lisäys +) / Kontokurantskuld PSB (ökning +) / *Current account debt from PSP (increase +)*	Vientimaksu- ja suhdanneverotilit Suomen Pankissa (lisäys —) / Exportavgifts- och konjunkturskattekonton i Finlands Bank (ökning —) — *Export levy and counter-cyclical tax accounts at the Bank of Finland (increase —)*	Kassa-, postisiirto- ja shekkitilit (lisäys —) / Kassa-, postgiro- och checkkonto (ökning —) / *Cash, postalgiro and cheque accounts (increase —)*	Yhteensä / Summa / *Total*
	1 000 000 mk											
	I 1	I 2	I 3	I 4	I 5	I 6	I 7	I 8	I 9	I 10	I 11	I 12
1972	13 887	13 004	+ 883	— 202	+ 681	— 700	— 4	— 5	—	+ 74	— 45	— 681
1973	16 706	15 502	+1 204	— 715	+ 489	— 495	+ 0	— 15	—	+ 20	— 0	— 489
1974	20 393	19 461	+ 932	— 397	+ 535	— 429	— 2	— 1	—	+ 17	—119	— 535
1975	24 779	27 050	—2 271	+ 493	—1 780	+1 251	+151	+ 48	+289	+ 6	+ 33	+1 780
1976	30 583	30 804	— 222	+1 104	+ 882	— 660	—100	278	—289	— 0	—111	— 882
1976 X	2 432	2 459	— 27	+ 20	— 7	— 140	— 52	+ 9	—	—	+190	+ 7
XI	2 767	2 712	+ 55	+ 76	+ 131	+ 80	— 93	+107	—	—	—224	— 131
XII	3 475	3 092	+ 383	+ 140	+ 523	— 711	+142	+ 98	—	— 0	— 53	— 523
1977 I	1 866	2 437	— 571	— 41	— 530	+ 307	+ 14	— 4	—	—	+212	+ 530
II	2 882	3 003	— 121	— 35	— 86	+ 201	— 69	— 7	—	—	— 39	+ 86
III	2 247	2 650	— 403	— 34	— 369	+ 247	— 7	+ 10	—	+ 0	+120	+ 369
IV	2 229	2 570	— 271	+ 22	— 249	+ 324	+ 2	—125	—	—	+ 48	+ 249
V	2 519	2 908	— 389	+ 44	— 345	— 36	+ 19	+ 23	+380	—	— 41	+ 345
VI	2 487	2 786	— 300	— 165	— 135	+ 427	+ 15	— 51	— 40	—	—217	+ 135
VII	2 818	2 886	— 68	— 38	— 30	+ 25	— 17	— 60	—150	+ 0	+232	+ 30
VIII	3 241	2 879	+ 362	+ 175	+ 537	— 668	+ 21	+ 18	+ 96	—	— 4	— 537
IX	2 789	2 970	— 182	+ 228	+ 47	+ 109	+ 2	— 11	—223	—	+ 77	— 47
X	2 810	2 934	— 124	+ 295	+ 171	+ 17	— 3	+ 88	— 63	—	—210	— 171
XI	2 821	3 029	— 209	+ 440	+ 231	— 202	— 14	— 19	—	—	+ 4	— 231
I—XI	28 778	31 052	—2 274	+1 517	— 757	+ 750	— 37	—138	—	+ 0	+181	+ 757

48. Valtionvelka — Statsskuld — *State debt*

Vuoden ja kuukauden lopussa / Vid utgången av / *At the end of*	Ulkomainen velka — Utländsk skuld / *Foreign debt*: Lainat / Lån / *Loans*	Kansainvälisille järjestöille annetut velkakirjat / Åt internationella organisationer utfärdade skuldsedlar / *Promissory notes given to international organizations*	Lyhytaikainen luotto / Kortfristig kredit / *Short-term credit*	Yhteensä / Summa / *Total*	Kotimainen velka — Inhemsk skuld — *Domestic debt*: Lainat / Lån / *Loans*	Velkasitoumukset / Skuldförbindelser / *Compulsory stock etc.*	Lyhytaikainen luotto / Kortfristig kredit / *Short-term credit*	Kassavelka, netto / Kassaskuld, netto / *Cash debt, net*	tililuotto / kontokurantskuld / *current account debt*	miinus kassa-, postisiirto- ja shekkitilivarat / minus kassa- postgiro- och checkkontomedel / *minus cash, postalgiro and cheque account holdings*	miinus vientimaksu- ja suhdanneverovarat / minus exportavgifts- och konjunkturskattemedel / *minus export levy and counter cyclical tax holdings*	Yhteensä / Summa / *Total*	Koko velka / Hela skulden / *Total debt*
	1 000 000 mk												
	I 13	I 14	I 15	I 16	I 17	I 18	I 19	I 20	I 21	I 22	I 23	I 24	I 25
1972.....	1 506	11	—	*1 517*	2 268	2	56	—488	—	—444	— 44	*1 838*	3 355
1973.....	1 388	7	—	*1 395*	1 758	1	39	—468	—	—445	— 23	*1 330*	2 725
1974.....	1 125	27	—	*1 152*	1 528	1	38	—570	—	—564	— 7	*996*	2 147
1975.....	1 573	36	—	*1 609*	1 645	1	86	—242	289	—531	— 1	*1 480*	3 097
1976.....	2 201	46	—	*2 248*	2 175	1	288	—643	—	—642	— 1	*1 820*	4 068
1976 IX	2 133	24	—	*2 157*	2 016	1	83	—555	—	—554	— 1	*1 544*	3 701
X	2 121	24	—	*2 144*	2 058	1	83	—365	—	—364	— 1	*1 777*	3 921
XI	2 105	47	—	*2 152*	2 118	1	188	—609	—	—608	— 1	*1 696*	3 848
XII	2 201	46	—	*2 248*	2 175	1	288	—643	—	—642	— 1	*1 820*	4 068
1977 I	2 201	46	—	*2 247*	2 197	1	286	—431	—	—430	— 1	*2 053*	4 300
II	2 193	46	—	*2 240*	2 238	1	291	—471	—	—470	— 1	*2 059*	4 299
III	2 186	42	—	*2 229*	2 289	1	296	—350	—	—350	— 1	*2 236*	4 464
IV	2 334	42	—	*2 377*	2 314	1	196	—303	—	—302	— 1	*2 208*	4 585
V	2 342	42	—	*2 384*	2 371	1	202	37	380	—343	— 1	*2 610*	4 995
VI	2 482	38	—	*2 519*	2 407	1	222	—220	340	—559	— 1	*2 409*	4 929
VII	2 494	43	—	*2 537*	2 450	1	150	—138	190	—327	— 1	*2 463*	5 000
VIII	2 482	43	—	*2 525*	2 631	1	167	— 46	286	—332	— 1	*2 753*	5 278
IX	2 693	40	—	*2 734*	2 736	1	157	—192	63	—254	— 1	*2 702*	5 436
X	2 934	40	—	*2 974*	2 844	1	257	—465	—	—464	— 1	*2 638*	5 612
XI	3 390	64	—	*3 454*	2 874	1	227	—461	—	—461	— 1	*2 640*	6 094

Ks. huomautusosasto vuoden ensimmäisessä numerossa — Se notavdelningen häfte 1 — *See note section in the January issue.*

49. Valtion kassatulot — Statens kassainkomster — *State cash revenue*

Vuosi ja kuukausi År och månad *Year and month*	Verot ja veronluonteiset tulot — Skatter och inkomster av skattenatur — *Taxes and revenue similar to taxes*														
	Tulo- ja varallisuusvero Inkomst- o. förmögenhetsskatt *Income and property tax*				Muut tulon ja varallisuuden perusteella kannettavat verot Övriga skatter på inkomst och förmögenhet *Other taxes on income and property*	Työnantajan lapsilisämaksu Arbetsgivarnasbarnbidragsavg. *Employers' child allowance payments*	Liikevaihtovero Omsättningsskatt *Sales tax*	Muut liikevaihdon perusteella kannettavat verot ja maksut Andra skatter och avgifter på grund av omsättning — [5])	Tullit ja tuontimaksut Tull och importavgifter *Custom duties and import charges*	Tasausvero Utjämningsskatt *Import equalization tax*	Valmisteverot Accise *Excise duties*					
	Verotuslain mukainen veronkanto Skatteuppbörd enligt beskattningslagen — [1])	Veronpal. sekä kuntien seurak. ja kansaneläkelait. osuudet — Skattereestitut. samt andelar av kommunerna kyrkan o. folkpensionsanstalten — [2])	Tulo- ja varallisuusvero Inkomst- och förmögenhetsskatt *Income and property tax*									tupakkavalmisteista på tobak *on tobacco*	keski- ja vahvasta oluesta på mellanöl och starköl *on beer*	alkoholijuomavero på alkoholdrycker *on alcoholic beverages*	polttoaineista på bränsle *on fuel*	Auto- ja moottoripyörävero Skatt på bilar och motorcyklar *Tax on automobiles and motor cycles*
	1 000 000 mk														
	I 26	I 27	I 28	I 29	I 30	I 31	I 32	I 33	I 34	I 35	I 36	I 37	I 38	I 39	I 40
1972	9 938	— 6 035	3 903	100	447	3 760	125	459	192	2 321	562	231	622	768	415
1973	12 552	— 7 466	5 087	130	527	4 471	137	552	170	2 619	537	242	807	824	636
1974	16 076	— 9 270	6 807	165	678	5 412	165	548	230	3 087	627	263	985	1 009	519
1975	20 414	—12 633	7 782	196	911	6 127	206	635	266	3 752	648	333	1 222	1 219	764
1976	25 223	—13 752	11 471	245	1 234	6 667	246	620	270	4 820	855	382	1 373	1 601	896
1976 X	1 949	— 1 049	900	25	109	530	29	42	22	416	83	19	112	152	60
XI	2 090	— 1 127	963	27	103	640	31	61	27	514	106	30	115	150	99
XII	3 278	— 2 445	833	27	215	931	29	96	36	605	84	42	167	202	147
1977 I	1 728	— 1 101	627	21	6	457	13	51	19	281	29	20	76	81	58
II	2 486	— 1 248	1 238	26	98	657	21	40	16	493	120	32	91	168	40
III	3 178	— 2 379	800	19	101	452	27	48	22	391	49	28	103	123	58
IV	1 931	— 1 195	736	18	100	533	26	50	20	408	44	28	119	149	68
V	1 884	— 1 357	528	27	98	829	28	59	26	476	65	34	107	153	90
VI	2 123	— 1 516	608	29	106	655	23	52	24	437	68	30	116	152	53
VII	2 234	— 1 193	1 041	— 57	108	669	19	42	24	476	68	35	136	157	130
VIII	2 292	— 1 191	1 101	31	130	890	25	61	28	555	86	50	135	184	79
IX	2 122	— 1 233	888	70	132	650	38	47	16	583	81	44	116	254	49
X	2 150	— 1 225	925	30	110	715	38	53	22	454	78	39	123	117	90
XI	2 068	— 1 260	808	32	111	793	38	76	30	530	80	34	111	183	96
I—XI	24 197	—14 897	9 300	244	1 101	7 299	296	579	249	5 083	769	373	1 232	1 721	811

50. Valtion kassamenot — Statens kassautgifter — *State cash expenditure*

Vuosi ja kuukausi År och månad *Year and month*	Kulutusmenot — Konsumtionsutgifter *Consumption expenditure*						Siirtomenot — Överföringsutgifter *Transfer expenditure*								Reaalisijoitukset Realinvesteringar *Real investments*		
	Palkkaukset ja palkkauksen luonteiset menot Avlöningar och utgifter av avlöningsnatur [1])	Eläkkeet Pensioner *Pensions*	Korjaus ja kunnossapito Reparationer och underhåll *Repair and maintenance*	Puolustusvoimien kalustohankinnat Anskaffning av material för försvarsmakten — [3])	Muut kulutusmenot Övriga konsumtionsutgifter *Other consumption expenditure*	*Yhteensä* *Summa* *Total*	Valtionavut kunnille, yms. Statsbidrag til kommuner m. fl. [4])	Maatalouden hintatuki Lantbrukets prisstöd *Agricultural price subsidies*	Muut valtionavut elinkeinoille Andra statsbidrag till när. *Other State aid to trades and ind.*	Lapsilisät Barnbidrag *Child allowances*	Muut valtionavut kotitalouksille ja yleishyöd. yhteisöille Övriga statsbidrag till hemhushåll och allmännyttiga samfund — [10])	Valtion osuus kansaneläke- ja sairausvakuutusmenoista Statens andel av folkpensions- och sjukförsäkringsutgifter [11])	Muut siirtomenot Övriga överföringsutgifter *Other transfer expenditure*	*Yhteensä* *Summa* *Total*	Koneet, laitteet ja kalusto Maskiner, appar. o.d. materiel *Machinery, apparatus and other equipment*	Talonrakennukset Husbyggen *House construction*	Maa- ja vesirakennukset Jord- och vattenbyggnader *Land and waterway construction*
	1 000 000 mk																
	I 56	I 57	I 58	I 59	I 60	I 61	I 62	I 63	I 64	I 65	I 66	I 67	I 68	I 69	I 70	I 71	I 72
1972	1 829	543	357	150	897	*3 774*	1 903	1 110	442	367	1 474	259	99	*5 655*	505	321	1 002
1973	2 083	651	408	229	1 038	*4 408*	2 441	1 040	580	372	1 716	240	136	*6 525*	573	374	1 066
1974	2 601	797	538	181	1 348	*5 464*	3 269	1 890	941	498	2 077	235	157	*9 066*	786	452	1 187
1975	3 341	1 025	643	326	1 763	*7 097*	4 684	2 147	2 288	707	2 537	230	212	*12 805*	1 073	639	1 432
1976	3 894	1 291	722	225	2 179	*8 311*	5 760	2 516	2 098	819	3 148	268	268	*14 876*	1 203	640	1 617
1976 X	315	110	59	10	204	*698*	448	245	133	0	298	23	18	*1 165*	107	75	151
XI	312	110	57	37	182	*697*	438	204	208	169	305	23	13	*1 360*	137	56	141
XII	341	111	78	27	254	*810*	350	221	310	45	261	24	67	*1 276*	188	118	201
1977 I	306	123	48	13	202	*692*	555	189	104	0	231	24	21	*1 125*	87	40	90
II	317	124	55	47	178	*721*	786	176	139	257	346	24	5	*1 733*	90	45	109
III	325	125	51	28	206	*734*	538	228	163	—	319	24	52	*1 323*	115	42	133
IV	329	126	51	20	237	*762*	463	291	124	1	305	24	17	*1 226*	93	49	125
V	352	127	72	12	198	*761*	497	176	282	256	354	24	20	*1 609*	111	44	123
VI	356	128	84	15	183	*766*	508	198	182	1	299	25	29	*1 242*	102	79	133
VII	490	130	82	17	222	*942*	503	226	187	0	269	25	26	*1 238*	95	43	106
VIII	336	130	74	34	152	*727*	801	193	163	255	292	25	7	*1 736*	96	37	116
IX	340	133	79	45	211	*808*	613	330	152	1	298	26	35	*1 455*	118	47	138
X	336	133	66	33	252	*820*	577	230	183	0	346	26	16	*1 377*	130	83	135
XI	348	134	64	35	242	*823*	508	193	214	278	373	26	21	*1 614*	159	63	137
I—XI	3 834	1 412	728	300	2 282	*8 556*	6 350	2 430	1 894	1 050	3 431	273	249	*15 677*	1 196	572	1 346

Ks. huomautusosasto vuoden ensimmäisessä numerossa — Se notavdelningen i häfte 1 — *See note section in the January issue.*

[1]) *Gross collection of direct taxes and social security contributions by the insured* — [2]) *Refunds and shares of municipalities, the Church and the Social of State-owned credit institutions* — [3]) *Revenue excl. redemptions of loans granted by the State and borrowing* — [4]) *Wages and salaries and other aid to households and non-profit institutions* — [11]) *Share in national pension and health insurance expenditure* — [12]) *Interest and index compensations*

Leimavero Stämpelskatt *Stamp duties*	Moottorilajoneuvovero Motorfordonsskatt *Tax on motor vehicles*	Oy Alko Ab:n ylijäämä Oy Alko Ab:s överskott *Surplus of State Alcohol Monopoly*	Muut verot ja veronluont. tulot Övriga skatter och inkomster av skattenatur *Other taxes, revenue simil. to taxes*	**Yhteensä Summa *Total***	Sekalaiset tulot Inkomster av blandad natur *Miscellaneous revenues*	valtion osuus veikkausvoittoyms. varoista statens andel av tippningsvinstmedlen m. fl.—[4])	Korko- ja osinkotulot sekä osuus valtion rahalaitosten voitosta Ränte- och dividendinkomster samt andel i statens penninginrättningars vinst—[5])	**Tulot ilman takaisin maksettuja lainoja ja lainanottoa — Inkomster exkl. återbetalade lån och upplåning [6])**	Valtiolle takaisin maksetut lainat Återbetalade lån *Redempt. of loans granted by the State*	Valtion lainanotto Statens upplåning *State borrowing*	ulkomainen utländsk *foreign*	kotimainen inhemsk *domestic*	**Tulot kaikkiaan Inkomster inalles *Total revenue***	siitä rahastojen tulot därav fondernas inkomster *of which revenue of extra-budgetary funds*	Vuosi ja kuukausi År och månad *Year and month*
1 000 000 mk															
I 41	I 42	I 43	I 44	I 45	I 46	I 47	I 48	I 49	I 50	I 51	I 52	I 53	I 54	I 55	
277	79	260	60	**12 335**	997	156	311	**13 643**	244	530	143	387	**14 417**	117	1972
349	78	255	81	**15 093**	950	199	396	**16 439**	268	239	28	210	**16 945**	139	1973
422	77	229	57	**18 402**	1 193	210	494	**20 089**	304	269	16	253	**20 662**	264	1974
501	86	260	130	**21 617**	2 291	257	534	**24 442**	337	988	534	454	**25 767**	676	1975
633	97	352	335	**27 888**	1 722	296	576	**30 186**	397	1 587	803	784	**32 170**	793	1976
53	9	35	21	**2 249**	117	3	46	**2 412**	21	46	—	46	**2 478**	19	1976 X
55	1	5	21	**2 547**	160	54	43	**2 750**	16	89	—	89	**2 856**	14	XI
68	27	75	29	**3 119**	162	10	87	**3 369**	107	256	213	43	**3 732**	114	XII
55	7	5	15	**1 615**	189	70	53	**1 857**	9	192	—	192	**2 058**	16	1977 I
48	2	10	27	**2 715**	150	53	8	**2 873**	9	61	—	61	**2 943**	6	II
63	6	30	22	**2 039**	176	5	13	**2 228**	19	52	—	52	**2 299**	14	III
58	36	25	14	**2 106**	99	7	76	**2 281**	18	27	—	27	**2 326**	7	IV
61	2	15	31	**2 269**	143	39	68	**2 479**	40	105	—	105	**2 624**	25	V
66	9	65	32	**2 158**	129	19	146	**2 434**	53	204	152	51	**2 690**	83	VI
62	22	25	30	**2 591**	130	3	55	**2 777**	41	50	—	50	**2 868**	11	VII
56	2	5	24	**2 987**	193	30	30	**3 211**	30	191	—	191	**3 432**	10	VIII
63	13	10	17	**2 576**	178	10	15	**2 769**	20	264	143	121	**3 052**	13	IX
66	17	10	17	**2 548**	185	46	53	**2 786**	24	319	207	112	**3 130**	11	X
70	2	15	16	**2 617**	135	24	42	**2 793**	27	453	390	64	**3 274**	135	XI
667	118	215	259	**26 221**	1 707	306	559	**28 486**	292	1 917	892	1 025	**30 695**	331	I—XI

		Muut menot — Övriga utgifter *Other expenditure*													
Yhteensä Summa Total	siitä valtion liikeyrityksiin investm. *in State enterprise*	Valtiovelan korot ja indeksikorotukset Räntor och indexförhöjningar på statsskulden — [12])	Valtion liikeyrityksen lisärahoitustarve netto Statens affärsföretags behov av tilläggsfinansiering *Net deficit of State enterprises*	Muut ja erittelemättömät menot Övriga o. ospecificerade utgifter *Other and non-itemized expendit.*	***Yhteensä Summa Total***	Varastot (kasvu +) Lager (tillväxt +) *Inventories (increase +)*	**Menot ilman finanssisijoituksia ja kuoletuksia Utgifter exkl. finansinvesteringar och amorteringar — [13])**	Lainananto Utlåning *Lending*	Muut finanssisijoitukset Övriga finansinvesteringar *Other financial investments*	Kuoletukset Amorteringar *Redemptions*	ulkomaiset utländska *foreign*	kotimaiset inhemska *domestic*	**Menot kaikkiaan Utgifter inalles *Total expenditure***	siitä rahastojen menot därav fondernas utgifter *of which expenditure of extra-budgetary funds*	Vuosi ja kuukausi År och månad *Year and month*
1 000 000 mk															
I 73	I 74	I 75	I 76	I 77	I 78	I 79	I 80	I 81	I 82	I 83	I 84	I 85	I 86	I 87	
1 828	485	283	95	19	*396*	+ 85	**11 738**	988	279	732	179	553	**13 736**	359	1972
2 014	579	304	142	21	*466*	+ 8	**13 421**	1 308	773	953	190	763	**16 455**	878	1973
2 425	877	265	174	27	*465*	+ 94	**17 515**	1 481	465	666	204	461	**20 127**	793	1974
3 144	1 310	270	480	47	*796*	+250	**24 092**	2 369	589	496	145	351	**27 546**	1 398	1975
3 459	1 483	292	258	45	*595*	+ 37	**27 278**	2 966	560	484	216	267	**31 288**	1 953	1976
333	189	10	— 60	4	*—45*	— 2	**2 149**	290	20	25	22	3	**2 485**	118	1976 X
333	135	10	— 56	4	*—42*	— 18	**2 330**	361	22	13	1	11	**2 725**	265	XI
506	292	60	55	3	*119*	— 26	**2 686**	396	10	116	84	33	**3 208**	374	XII
217	91	71	15	3	*89*	+ 5	**2 127**	286	24	150	8	142	**2 587**	140	1977 I
244	86	30	36	3	*69*	— 8	**2 751**	205	38	25	6	19	**3 028**	54	II
289	116	18	— 30	4	*— 8*	+ 2	**2 340**	250	60	19	14	5	**2 668**	98	III
267	115	14	17	4	*35*	+ 30	**2 320**	177	73	5	5	0	**2 575**	76	IV
279	119	65	— 68	4	*1*	— 14	**2 635**	223	50	61	11	50	**2 969**	192	V
315	129	50	59	5	*115*	+ 33	**2 470**	269	47	39	19	19	**2 825**	198	VI
244	126	17	106	4	*127*	+ 59	**2 610**	250	12	66	2	9	**2 897**	167	VII
248	116	37	— 44	5	*— 2*	— 71	**2 638**	179	62	16	6	10	**2 895**	31	VIII
302	129	31	— 66	4	*—31*	— 25	**2 509**	397	65	35	15	20	**3 006**	116	IX
348	166	14	— 10	6	*9*	+ 23	**2 578**	288	68	24	20	4	**2 958**	170	X
359	128	20	— 78	5	*—53*	+ 19	**2 763**	196	70	14	1	13	**3 043**	151	XI
3 113	1 321	367	— 63	47	*351*	+ 52	**27 749**	2 721	582	400	108	292	**31 452**	1 392	I—XI

Insurance Institution — [3]) Other taxes and charges based on sales — [4]) State proceeds from betting operations — [5]) Interest, dividends and share of surplus expenditure related to wages and salaries — [8]) Purchase of military equipment and supplies — [9]) State aid to local self-government bodies — [10]) Other State on State debt — [12]) Expenditure excl. financial investments and redemptions.

51. Ilmoitetut sairaustapaukset — Anmälda sjukdomsfall — *Registered cases of illness*

Vuosi ja kuukausi År och månad *Year and month*	Lavantauti Tyfus *Febris typhoidea* (N:o 001) J 1	Pikkulavantauti Paratyfus *Febris paratyphoidea* (N:o 002) J 2	Hiirilavantauti Musparatyfus *Salmonella typhimurium* (N:o 003) J 3	Muut salmonellainfektiot Övriga salmonellainfektioner *Salmonellosis alia* (N:o 003) J 4	Punatauti Rödsot *Dysenteria* (N:o 004, 006) J 5	Suolitulehdus, ripuli Enteritis och diarré *Enteritis, Diarrhoea* (N:o 008, 009) J 6	Hengityselinten tuberkuloosi Tuberkulos i respirationsorganen *Tub.organorum respirationis* M (N:o 010—012) J 7	Hengityselinten tuberkuloosi Tuberkulos i respirationsorganen *Tub.organorum respirationis* N (N:o 010—012) J 8	Jänisrutto Tularemi *Tularaemia* (N:o 021) J 9	Hinkuyskä Kikhosta *Pertussis* (N:o 033) J 10
1972.....	—	62	1 042	1 126	11	25 857	2 188	1 230	—	40
1973.....	12	38	812	638	6	26 529	1 948	1 160	—	72
1974.....	3	43	740	520	9	32 466	1 799	1 059	110	158
1975.....	3	47	885	697	43	40 904	1 741	972	64	188
1976.....	7	27	1 366	794	79	46 479	1 610	841	3	105
1977.....	3	33	656	1 224	90	41 641	1 554	801	78	99
1976 VIII	1	3	117	69	8	2 616	131	81	1	4
IX	—	4	70	52	15	3 267	163	95	1	5
X	—	3	61	61	10	2 971	112	72	—	14
XI	—	1	28	53	6	3 293	71	42	1	9
XII	—	1	32	46	4	3 841	183	98	—	32
1977 I	1	3	32	107	8	4 132	184	83	—	4
II	—	1	35	67	9	5 327	105	49	—	5
III	—	—	23	304	6	5 721	113	60	—	4
IV	—	1	46	65	6	3 422	122	45	—	19
V	—	5	45	41	5	3 303	138	67	1	5
VI	—	—	44	32	4	3 297	100	52	—	12
VII	—	4	72	80	4	2 634	105	59	—	4
VIII	1	5	101	139	7	3 048	153	90	5	3
IX	—	7	110	143	13	2 399	120	63	52	1
X	—	4	50	82	8	2 523	126	74	6	7
XI	1	1	50	105	14	3 200	92	66	9	15
XII	—	2	48	59	6	2 635	196	93	5	20
1978 I	—	1	15	84	12	4 583	130	81	—	16

Vuosi ja kuukausi År och månad *Year and month*	Tulirokko Scharlakansfeber *Scarlatina et tonsillitis streptococcica* (N:o 034) J 11	Kulkutaudin luont. tai muu märkäin. aivokalvontulehdus Epidemisk eller övrig varig hjärnhinneinflammation *Infectio meningococcica* (N:o 036) J 12	Seröösinen aivokalvontulehdus Serös hjärnhinneinflammation *Meningitis aseptica* (N:o 045-046) J 13	Vesirokko Vattkoppor *Varicellae* (N:o 052) J 14	Tuhkarokko Mässling *Morbilli* (N:o 055) J 15	Vihurirokko Röda hund *Rubeola* (N:o 056) J 16	Äkillinen aivokuume Infektiös encefalitis *Encephalitis virosa* (N:o 065-068) J 17	Tarttuva keltatauti Smittosam gulsot *Hepatitis infectiosa* (N:o 070) J 18	Sikotauti Påssjuka *Parotitis epidemica* (N:o 072) J 19	Malaria (N:o 084.30) J 20
1972.....	6 263	111	320	7 252	14 159	5 042	100	236	7 895	4
1973.....	6 255	228	488	9 828	13 034	2 629	107	114	6 729	3
1974.....	6 228	646	362	7 531	11 353	6 006	97	107	7 162	12
1975.....	4 823	456	438	6 204	3 384	7 125	83	131	8 949	3
1976.....	4 363	120	275	6 506	8 706	2 672	56	79	8 790	22
1977.....	4 682	147	163	5 415	2 837	2 192	72	89	5 076	4
1976 VIII	196	2	23	243	160	118	7	8	201	7
IX	351	10	10	409	176	149	6	7	267	1
X	377	13	9	681	241	138	12	15	321	1
XI	472	11	17	878	422	147	3	8	507	1
XII	499	5	16	870	337	206	1	4	579	—
1977 I	430	16	6	753	295	225	6	8	579	1
II	496	8	19	709	353	534	6	11	861	—
III	501	10	17	687	364	364	5	4	1 054	—
IV	407	14	11	307	378	185	4	7	468	1
V	350	11	17	358	223	144	1	5	423	—
VI	285	9	16	362	346	143	9	3	312	—
VII	233	17	17	225	109	75	6	15	146	1
VIII	293	11	8	322	88	112	7	4	142	—
IX	359	20	15	212	110	81	7	21	123	1
X	417	10	12	381	152	125	11	5	299	—
XI	557	10	19	549	245	128	7	4	327	—
XII	354	11	6	550	174	76	3	2	342	—
1978 I	429	8	9	554	125	107	3	8	503	3

Ks. huomautusosasto vuoden ensimmäisessä numerossa — Se notavdelningen i häfte 1 — *See note section in the January issue.*

51. Ilmoitetut sairaustapaukset (jatk.) — Anmälda sjukdomsfall (forts.) — *Registered cases of illnes (cont.)*

Vuosi ja kuukausi / År och månad / *Year and month*	Kuppa — Syfilis — *Syphilis*: Synnyn. Medfödd *Congenita* M	N	Varhaisast. Tidig *Recens* M	N	Myöhäisast. Sen *Tarda* M	N	Äkill. tippuri Akut gonorré *Gonorrhoea acuta* M	N	Muu tippuri Övrig gonorré *Other gonorrhoea* M	N	Lapamato Bandmask *Dibothriocephalus*	Äkillinen nielurisatulehdus Akut tonsillit *Tonsillitis acuta*	Äkillinen hengitystietulehdus Akut infektion i övre luftvägarna *Infectio viarum respirat sup.*	Influenssa Influensa *Influenza*	Keuhkokuume Lunginflammation *Pneumonia*
	(N:o 090.00—097.00)						(N:o 098.00—098.09		(N:o 098.88)		(N:o 123.40)	(N:o 463)	(N:o 465)	(N:o 470-474)	(N:o 480-486)
	J 21	J 22	J 23	J 24	J 25	J 26	J 27	J 28	J 29	J 30	J 31	J 32	J 33	J 34	J 35
1972	—	—	96	53	27	23	8 635	5 215	8	18	5 307	143 340	299 695	20 277	17 656
1973	—	—	80	37	16	17	8 146	5 203	19	4	3 786	132 354	303 218	36 423	12 791
1974	—	—	61	27	60	25	9 131	5 710	37	78	2 357	124 373	337 472	27 143	10 637
1975	—	—	88	37	40	22	8 656	5 594	60	67	2 285	120 044	287 581	31 874	8 654
1976	—	—	79	26	31	14	8 074	5 188	43	77	1 873	112 328	307 497	30 897	8 712
1977	—	—	124	36	44	12	7 192	4 944	64	77	1 529	107 037	347 628	..	12 191
1976 IX	—	—	13	2	3	2	811	529	1	9	177	11 798	26 930	—	616
X	—	—	3	—	2	1	626	426	3	7	178	10 454	25 930	—	718
XI	—	—	15	2	2	1	677	448	2	5	162	10 217	29 212	—	852
XII	—	—	15	5	4	1	632	391	3	11	167	11 081	35 469	—	1 066
1977 I	—	—	13	2	5	1	507	356	5	7	146	8 503	23 640	—	736
II	—	—	14	4	1	—	489	346	7	3	160	8 941	26 523	—	692
III	—	—	1	—	1	—	587	374	8	7	168	10 285	49 721	—	987
IV	—	—	12	4	3	—	472	337	2	4	100	7 683	40 472	7 478	1 128
V	—	—	15	4	5	—	539	345	8	2	132	7 959	26 780	1 777	888
VI	—	—	13	4	2	1	616	407	4	5	122	8 942	22 417	—	822
VII	—	—	7	2	—	—	685	490	5	2	55	7 387	12 606	—	515
VIII	—	—	9	5	5	3	857	616	8	7	112	10 395	20 220	—	728
IX	—	—	13	6	7	2	675	446	4	10	105	9 233	27 863	—	1 033
X	—	—	14	2	6	3	635	437	8	14	135	9 346	29 587	—	1 327
XI	—	—	5	—	6	—	552	440	5	6	169	10 638	40 220	—	2 135
XII	—	—	8	3	3	2	578	350	—	10	125	7 725	27 579	181	1 200
1978 I	—	—	9	4	6	2	541	390	3	4	104	6 572	26 427	4 080	950

52. Vireille pannut vararikot — Anhängiggjorda konkursmål — *Bankruptcies*

Vuosi ja neljännes / År och kvartal / *Year and quarter*	Yhtiöt — Bolag — *Companies*: Maa- ja metsätal. Jord- och skogsbruk *Agriculture and forestry*	Teollisuus ja käsityö Industri och hantverk *Industry and handicraft*	Rakennustoiminta Byggnadsverksamhet *Construction*	Kauppa Handel *Commerce*	Liikenne Samfärdsel *Transport and communications*	Palvelukset Tjänster *Services*	Tuntematon Okänd *Unknown*	Yrittäjät — Företagare — *Individual enterprisers*: Maa- ja metsätal. Jord- och skogsbruk *Agriculture and forestry*	Teollisuus ja käsityö Industri och hantverk *Industry and handicraft*	Rakennustoiminta Byggnadsverksamhet *Construction*	Kauppa Handel *Commerce*	Liikenne Samfärdsel *Transport and communications*	Palvelukset Tjänster *Services*	Tuntematon Okänd *Unknown*	Muut yksityishenkilöt Andra enskilda personer *Other individuals*	Tuntematon Okänd *Unknown*	Kaikkiaan Inalles *Total*
	K 1	K 2	K 3	K 4	K 5	K 6	K 7	K 8	K 9	K 10	K 11	K 12	K 13	K 14	K 15	K 16	K 17
1972	3	85	67	147	23	49	22	16	22	50	81	45	32	166	192	263	1 263
1973	3	78	50	153	16	42	24	9	12	32	54	35	27	142	131	255	1 063
1974	2	65	58	155	15	31	17	8	9	40	57	18	27	121	65	282	970
1975	3	85	66	192	21	51	1	9	11	36	42	13	19	102	36	340	1 027
1976	2	128	63	211	16	52	—	5	23	41	52	20	25	143	45	229	1 055
1977	2	188	81	226	9	59	4	8	22	41	49	15	18	153	39	519	1 433
1975 I	1	19	15	54	4	18	—	1	2	15	10	4	4	27	18	99	291
II	—	17	9	49	7	9	—	1	4	2	9	2	2	27	3	92	233
III	—	22	20	51	8	9	—	3	4	11	14	3	8	30	9	82	274
IV	2	27	22	38	2	15	1	4	1	8	9	4	5	18	6	67	229
1976 I	2	26	18	45	2	17	—	1	7	18	11	8	11	37	9	42	254
II	—	26	16	49	4	11	—	—	8	9	17	—	6	25	3	49	223
III	—	32	12	50	2	11	—	2	5	5	11	3	5	45	9	61	253
IV	—	44	17	67	8	13	—	2	3	9	13	9	3	36	24	77	325
*1977 I	—	41	19	52	4	10	4	3	6	13	19	2	6	40	23	114	356
II	—	48	25	58	3	12	—	1	3	8	11	6	3	40	10	91	319
III	2	45	14	64	—	19	—	1	8	9	13	3	8	35	2	144	367
IV	—	54	23	52	2	18	—	3	5	11	6	4	1	38	4	170	391

Ks. huomautusosasto vuoden ensimmäisessä numerossa — Se notavdelningen i häfte 1 — *See note section in the January issue.*

53. Poliisin ja tullin tietoon tulleet rikokset, päihtyneenä säilöön otetut ja pysäköintivirheet
Brott som kommit till polisens och tullens kännedom, berusade som tagits i förvar och parkeringsfel
Offences known to the police and the customs, intoxicated persons taken into custody and parking errors

Vuosi ja kuukausi / År och månad / *Year and month*	Rikoslakia vastaan tehdyt rikokset — Brott mot strafflagen — *Offences against the Criminal Law*												
	Virkamiehen väkivaltainen vastustaminen — Våldsamt motstånd mot tjänsteman *Assault against a State official*	Haitanteko virkamiehelle Hindrande av tjänsteman *Impeding a State official when on duty*	Rattijuopumus [1]) Rattfylleri [1]) *Driving when intoxicated* [1])	Asiakirjan väärentäminen Förfalskning av handling *Forgery of documents*	Salakuljetus Smuggling *Smuggling*	Tappo, murha Dråp mord, *Manslaughter, murder*	Pahoinpitelyrikokset (myös tappelu) Misshandelsbrott (också slagsmål) *Assault and battery offences (incl. brawl)*	Siveellisyysrikokset Sedlighetsbrott *Moral offences*	Varkausrikokset Tillgreppsbrott *Larcenies*	Siitä — Därav — *Of which:* Moottoriajoneuvon anastaminen — Tillgrepp av motorfordon — *Theft of motor vehicle*	Moottoriajoneuvon luvaton käyttö — Olovligt bruk av motorfordon — *Illicit use of motor vehicle*	Kavallus Förskingring *Embezzlement*	Ryöstö Rån *Robbery*
	L 1	L 2	L 3	L 4	L 5	L 6	L 7	L 8	L 9	L 10	L 11	L 12	L 13
1972	1 045	2 531	11 462	6 523	125	118	12 527	558	81 048	3 789	5 949	1 316	1 372
1973	1 283	3 031	13 631	6 879	126	101	13 183	624	88 399	3 615	6 717	1 214	1 886
1974	1 499	4 112	16 558	5 944	236	102	13 680	703	89 442	2 861	7 183	1 216	1 839
1975	1 467	4 528	17 918	6 706	241	145	13 138	765	101 079	3 251	8 165	1 288	1 968
1976	1 326	3 744	16 781	5 818	442	128	11 348	652	97 403	2 450	8 074	1 344	1 962
*1977 ...	1 284	4 269	19 814	6 491	247	112	11 718	635	100 083	2 077	7 855	1 635	2 020
1976 X	136	326	1 832	449	19	13	1 116	57	9 226	238	898	117	185
XI	106	358	1 449	685	64	10	980	57	8 138	215	706	118	123
XII	123	400	1 246	462	207	2	925	47	7 257	134	545	202	147
*1977 I	96	367	1 088	504	17	5	944	54	6 649	85	440	247	122
II	104	298	968	460	19	7	796	39	5 884	61	377	186	128
III	109	384	1 260	543	22	10	910	38	6 934	87	469	145	119
IV	96	369	1 551	509	15	10	968	50	7 846	161	565	109	134
V	99	345	1 722	594	14	12	1 078	58	8 753	204	713	154	203
VI	108	411	1 918	356	19	6	1 056	57	8 825	185	778	127	241
VII	116	407	2 094	531	14	13	1 022	63	9 558	231	831	74	219
VIII	109	272	1 913	585	22	10	1 030	85	10 595	260	900	75	244
IX	96	335	2 003	602	7	11	935	45	10 061	284	929	97	207
X	122	350	2 132	633	19	7	1 056	57	9 933	216	842	123	182
XI	120	345	1 795	482	17	8	979	58	8 323	153	637	247	138
XII	118	349	1 440	509	15	14	920	33	6 968	108	449	97	152

Vuosi ja kuukausi / År och månad / *Year and month*	(Jatk. — Forts. — *Cont.*)			Muut rikokset — Övriga brott — *Other offences*									
	Petos Bedrägeri *Fraud*	Muut Övriga *Other offences*	Yhteensä Inalles *Total*	Alkoholipitoisen aineen luvaton valmistus — Olovlig tillverkning av alkoholhaltigt ämne — *Illicit distillation of alcohol*	Alkoholipitoisen aineen luvaton myynti — Olovlig försäljning av alkoholhaltigt ämne — *Illicit sale of alcohol*	Alkoholipitoisen aineen luvaton maahantuonti — Olovlig införsel av alkoholhaltigt ämne — *Illicit import of alcohol*	Muut alkoholilakirikokset Övriga brott mot alkohollagen — *Other offences against the Law on Alcoholic Beverages*	Muut Övriga *Other offences*	Yhteensä Inalles *Total*	Liikennerikokset Trafikbrott *Traffic offences*	Kaikki rikokset Alla brott *All offences*	Päihtyneenä säilöön otetut Berusade som tagits i förvar *Intoxicated persons taken into custody*	Pysäköintivirheet [1]) Parkeringsfel [1]) *Parking errors* [1])
	L 14	L 15	L 16	L 17	L 18	L 19	L 20	L 21	L 22	L 23	L 24	L 25	L 26
1972	9 766	32 581	166 921	650	3 723	1 515	6 375	30 481	42 744	176 644	386 309	208 154	170 079
1973	8 527	37 312	182 913	720	6 603	1 368	8 028	36 792	53 511	213 480	449 904	232 009	190 824
1974	9 515	42 656	194 685	592	4 986	1 596	14 080	50 827	72 081	252 947	519 713	288 227	220 702
1975	9 088	43 658	210 154	453	11 888	1 821	12 022	51 570	77 754	272 441	560 349	276 206	260 214
1976	8 979	37 059	195 060	538	4 718	1 950	7 435	36 710	51 351	222 905	469 316	232 446	214 999
*1977 ...	9 800	41 199	207 162	556	7 805	2 032	9 719	39 837	59 949	215 196	482 307	246 946	219 339
1976 X	837	4 090	19 301	117	338	206	736	4 951	6 348	25 251	50 900	20 933	20 704
XI	831	3 371	16 996	29	382	211	610	3 574	4 806	20 661	42 463	18 652	19 382
XII	891	3 064	15 518	50	811	229	689	3 248	5 027	18 794	39 339	19 076	18 592
*1977 I	742	3 014	14 289	51	174	214	599	2 474	3 512	15 715	33 516	18 253	18 826
II	847	2 531	12 644	40	104	109	505	2 341	3 099	13 829	29 572	16 838	17 334
III	806	2 889	14 638	28	500	176	702	4 053	5 459	15 879	35 976	21 977	20 280
IV	696	3 228	16 146	39	186	133	780	4 461	5 599	17 205	38 950	21 446	17 741
V	840	3 635	18 220	59	1 221	114	1 178	2 757	5 329	20 086	43 635	21 446	18 589
VI	825	3 602	18 329	71	483	191	1 057	2 572	4 374	15 717	38 420	23 358	16 223
VII	646	3 632	19 220	78	1 111	122	1 135	3 747	6 193	16 938	42 351	23 323	16 989
VIII	775	3 681	20 296	38	315	180	825	3 914	5 272	18 305	43 873	21 688	17 571
IX	733	3 639	19 700	27	1 736	148	704	3 468	6 083	20 299	46 082	20 715	19 420
X	794	4 126	20 376	39	322	235	795	3 549	4 940	22 416	47 732	20 532	19 935
XI	1 308	3 660	18 117	45	1 291	262	693	3 474	5 765	21 859	45 741	18 737	19 085
XII	953	3 102	15 119	55	372	164	688	3 119	4 398	14 973	34 490	18 633	17 346

[1]) Uudistettu liikennejuopumuslainsäädäntö (RL 23) tuli voimaan 1. 4. 1977 — Den förnyade trafikfyllerilagstiftningen (SL 23) trädde i kraft 1. 4 1977 — *The legislation on drunken driving (CL 23) was brought up to date on 1 April 1977.*

Suomen valtion uusinta tilastoa sarjoittain — Finska statens nyaste statistik enligt serier
Most recent Statistics of Finland by series, published by the State

A Yleiset tilastojulkaisut — Allmänna statistiska publikationer — *General statistical publications*

Tilastokatsauksia — Statistiska översikter — *Bulletin of statistics* (à 5,—, vsk. — årg. 50,—).
Suomen tilastollinen vuosikirja 1976 — Statistisk årsbok för Finland 1976 — *Statistical yearbook of Finland 1976.*[1])

B Suomen virallinen tilasto (SVT) — Finlands officiella statistik (FOS) — *Official Statistics of Finland (OSF)*

I A: 95 Ulkomaankauppa. Vuosijulkaisu 1975. Osa I—II — Utrikeshandel. Årspublikation 1975. Del I—II — *Foreign trade 1975. Volume I—II.* (I 80,—) (II 30,—)
I A: 96 Ulkomaankauppa. Vuosijulkaisu 1976. Osa I—II— Utrikeshandel. Årspublikation 1976. Del I — II *Foreign trade 1976. Volume I—II.* (I 80,—) (II 30,—)
I A: Ulkomaankauppa. Kuukausijulkaisu, joulukuu 1977 — Utrikeshandel. Månadspublikation, december 1977 — *Foreign trade. Monthly bulletin, December 1977.* (à 3,—, vsk. — årg. 25,—)
I B: 58 a. Merenkulku. Kauppalaivasto 1975 — Sjöfart. Handelsflottan 1975 — *Navigation. Merchant fleet 1975* (18,—)
I B: 59 b. Merenkulku. Meriliikenne Suomen ja ulkomaiden välillä 1976 — Sjöfart. Sjöfarten mellan Finland och utlandet 1976 — *Navigation. Shipping between Finland and foreign countries 1976.* (25,—)
I B: 59 b. Merenkulkutilastoa. Kuukausijulkaisu n:o 12, 1977 — Sjöfartsstatistik. Månadspublikation nr 12, 1977.
III: 74. Maatalous. Maatalouden vuositilasto 1975 — Lanthushållning. Lantbrukets årsstatistik 1975 — *Agriculture. Annual statistics of agriculture 1975.* (22,—)
III: 66—68. Maatalous. Yleinen maatalouslaskenta 1969. Osat I—III — Lanthushållning. Allmänna lantbruksräkningen 1969. Del I—III — *Agriculture. Census of agriculture 1969. Vol. I—III.* (à 12,—)
IV B: 40. Tulo- ja omaisuustilasto 1974 — Inkomst- och förmögenhetsstatistik 1974 — *Statistics of income and property 1974.* (19,—)
VI A: 134. Kuolleisuus- ja eloonjäämistauluja 1966—1970 — Dödlighets- och livslängdstabeller 1966—1970 — *Life tables 1966—1970.*
VI A: 128. Katsaus väestönmuutoksiin vuosina 1951—1965 — Översikt av befolkningsrörelsen åren 1951—1965 — *Review of vital statistics in the years 1951—1965.* (11,—)
VI A: 137. Väestönmuutokset 1974 — Befolkningsrörelsen 1974 — *Vital statistics 1974.* (18,—)
VI B: 130. Kuolemansyyt 1974 — Dödsorsaker 1974 — *Causes of death in Finland 1974.* (22,—)
VI C: 104. Väestölaskenta 1970 [2]): I Yleiset demografiset tiedot; II A—B Elinkeino ja ammattiasema; III Työpaikan sijainti; IV Taajamat; V Asuntokanta; VI Ruokakuntien rakenne; VII A—B Koulutus; VIII Perheet; IX Ammatti ja sosiaaliasema; X Rakennuskanta, liike- yms. huoneistot; XI Työvoima ja toimeentulon lähde; XII Kesämökit; XIII Tulot ammatin, koulutuksen ym. mukaan; XIV Ruokakuntien asunto-olot; XV Tutkimus lasten lukumäärästä; XVI Tilastokartat; XVII A Ruotsinkielinen väestö, B Mustalaiset, C Saamelaiset; XVIII Väestöpyramiidit; XIX Taululuettelot — Folkräkning 1970: I Allmänna demografiska uppgifter; II A—B Näringsgren och yrkesställning; III Arbetsplatsens belägenhet; IV Tätorter; V Bostadsbeståndet; VI Hushållens struktur; VII A—B Utbildning; VIII Familjer; IX Yrke och socialställning; X Byggnadsbeståndet, affärs- o.a. dyl. lokaler; XI Arbetskraft och inkomstkälla; XII Sommarstugor; XIII Inkomster efter yrke, utbildning osv.; XIV Hushållens bostadsförhållanden; XV Undersökning angående barnantal; XVI Statistikkartor; XVII A Den svenskspråkiga befolkningen, B Zigenarna, C Samebefolkningen; XVIII Befolkningspyramider; XIX Tabellförteckningar — *Population census 1970: I General demographic data; II A—B Industry and industrial status; III Place of work; IV Localities; V Housing; VI Structure of households; VII A—B Education; VIII Families; IX Occupation and social position; X Buildings, premises in commercial use etc.; XI Labour force of livelihood; XII Summer cottages; XIII Incomes by occupation, education etc.; XIV Housing conditions of households; XV Fertility study; XVI Statistical maps; XVII A Swedishspeaking population, B Gipsies, C Lappish population XVIII Population pyramids; XIX List of tables*
VII B: 86. Postipankin hallituksen kertomus vuodelta 1975 — Postbanksstyrelsens berättelse för år 1975.
VII C (=A,C,E): 65. Pankit 1974 — Bankerna 1974 — *The Banks 1974.* (13,—)
VII D: 00. Vuodesta 1974 tilasto on siirretty sarjaan Tilastotiedotus RT — Fr.o.m. 1974 har statistiken överförts till serien Statistisk rapport RT — *From 1974 the statistics have been transferred to the Series Statistical Reports RT.*
X: 97. Yleissivistävät oppilaitokset lukuvuosi 1974/75 — Allmänbildande läroanstalten, läsåret 1974/75 — *General, education; school year 1974/75.* (18,—)
XI: 72, 73. Yleinen terveyden- ja sairaanhoito 1969—1970 — Allmän hälso- och sjukvård 1969—1970 — *Public Health and Medical Care 1969—1970.* (35,—)
XIII: 91. Posti- ja lennätinlaitos 1975 — Post- och telegrafverket 1975 — *Post and Telegraph Office 1975.*
XIV A: 74. Maanmittaus. Maanmittaushallituksen kertomus 1976 — Lantmäteriet. Lantmäteristyrelsens berättelse 1976 — *Land surveying. Report for the period 1976.*
XVII A: 8. Metsätilastollinen vuosikirja 1975 — Skogsstatistisk årsbok 1975 — *Yearbook of forest statistics.*[3])
XVIII A: 94. Teollisuustilasto 1973 — Industristatistik 1973 — *Industrial statistics of Finland 1973: I* (26,—) *II* (72,—)
XVIII A: 95. Teollisuustilasto 1974 — Industristatistik 1974 — *Industrial statistics of Finland 1974: I.* (60,—)
XVIII C: 15. Talonrakennustilasto 1975 — Husbyggnadsstatistik 1975 — *House construction statistics 1975.* (13,—)
XVIII D: 10. Asuntotuotanto 1975 — Bostadsproduktionen 1975 — *Production of dwellings 1975.*
XIX: 92. Tie- ja vesirakennukset 1976 — Väg- och vattenbyggnaderna 1976.
XX: 94. Rautatietilasto 1976 — Järnvägsstatistik 1976 — *Railway Statistics in 1976.* (48,—)
XXI A: 21. Huoltoapu 1975 — Socialhjälp 1975 — *Social assistance 1975.*
XXI A: 23. Sosiaalihuollon henkilökunta 1974 — Socialvårdens personal 1974 — *Staff of Social Welfare 1974*
XXI A: 24. Kodinhoitoapu 1976 — Hemvårdshjälp 1976 — *Home help 1976.* (16,—)
XXI B: 16. Sosiaalihuoltotilaston vuosikirja 1974 — Socialvårdsstatistisk årsbok 1974 — *Statistical yearbook of social welfare 1974.* (32,—)
XXII A: 81. Vakuutusyhtiöt 1975 — Försäkringsbolagen 1975 — *The insurance companies 1975.* (45,—)
XXIII A: 112. Rikollisuus. Poliisin tietoon tullut rikollisuus 1975 — Brottslighet. Brottslighet som kommit till polisens kännedom 1975 — *Criminality. Criminality known to the police 1975.* (16,—)

[1]) 60,— [2]) à 12,— [3]) 16,—

XXIII B: 111. Rikollisuus. Tuomioistuinten tutkimat rikokset 1975. Brottslighet. Vid domstolar rannsakade brott 1975 — *Criminality. Criminal cases tried by the courts 1975.* (18,—)
XXIII C: 93. Tuomioistuinten toiminta vuonna 1975 — Domstolarnas verksamhet år 1975 — *Function of courts 1975.* (8,—)
XXVI A: 27. Työtapaturmat 1973, 1974, 1975 — Olycksfall i arbetet 1973, 1974, 1975 — *Industrial accidents 1973, 1974, 1975.* (18,—)
XXIX A: 30. Tasavallan presidentin valitsijamiesten vaalit 1968 — Val av elektorer för valet av republikens president 1968 — *Elections of presidential electors 1968.* (7,—)
XXIX A: 33. Kansanedustajain vaalit 1975 — Riksdagsmannavalen 1975 — *Parliamentary elections 1975.* (16,—)
XXIX B: 5. Kunnallisvaalit 1976 — Kommunalvalen 1976 — *Municipal elections 1976.* (18,—)
XXXI: 47. Kuntien talous 1974 — Kommunernas ekonomi 1974 — *Economy of the communes 1974.* (15,—)
XXXII: 37. Sosiaalisten kerrostumien määrälliset vahvuudet — De sociala skiktens kvantitativa numerärer — *Quantitative analyses of social strata in Finland.* (16,—)
XXXII: 38. Työtapaturmat, työntekijäin ominaisuudet ja tapaturmien sattumisajankohta — *Industrial accidents in Finland, the characteristics of the injured persons and the moment of the accident.* (21,—)
XXXII: 39. Merenkulkijoiden työtapaturmat vuosina 1970—1972 — Olycksfall i arbete som drabbat sjöfarare åren 1970—1972. (25,—)
XXXII: 40. Vanhusten huoltokustannuksiin vaikuttavista tekijöistä — *Cost factors in welfare for the aged.* (20,—)
XXXII: 41. Äärimmäisen ahtaasti asuvat ruokakunnat Suomessa vuonna 1970. — *Extremely crowded households in Finland 1970.* (14,—)
XXXII: 42. Kuolemantapaukset työ- ja matkatapaturmissa vuonna 1972 — *Fatal accidents at work and coming to and from work in 1973.* (15,—)
XXXII: 43. Terveydenhuollon tavoitteet ja painopisteet, — eräiden maiden terveyspoliittisten suunnitelmien tarkastelua — *Aims and emphases in health care revealed by an examination of various countries' health policy programmes.* (20,—)
XXXII: 44. Ikä ongelmana työelämässä — *Age as a problem in workinglife.* (16,—)
XXXII: 45. Kotiapulaiset ja heidän työnantajansa — *Domestic servants and their employers.* (26,—)
XXXII: 46. Imeväiskuolleisuuteen vaikuttavat sosiaaliset ja taloudelliset tekijät Suomessa v. 1910—1971 — *Social and economic factors influencing infant mortality in Finland between 1910 and 1971.* (21,—)
XXXII: 47. Eri ikäisten teollisuuden työntekijäin palkkaus ja ylityöt.
XXXII: 48. Sosiaaliturvan kehitys Suomessa 1950—1974. (21,—)
XXXII: 49. Sosiaalimenot vuonna 1974 sekä ennakkotiedot vuodelle 1975 — Socialutgifterna år 1974 samt förhandsuppgifter om 1975 års socialutgifter — *Social expenditure in 1974 and preliminary data for 1975.*
XXXII: 50. Eri ikäisten teollisuuden työntekijäin koulutus — *The training of industrial workers belonging to various age categories.* (21,—)
XXXII: 51. Sosiaalisten tulonsiirtojen kohtaanto (18.—)
XXXII: 53. Sosiaalimenot vuonna 1975 sekä ennakkotiedot vuodelle 1976. — Socialutgifter år 1975 samt förhandsuppgifter om 1976 års socialutgifter — *Social expenditure in 1975 and preliminary data for 1976.* (24,—)
XXXIV: 42—46. Eläinlääkintölaitos 1971—1975 — Veterinärväsendet 1971—1975 — *Veterinary service 1971—1975.*
XXXVI: 18. Liikennetilastollinen vuosikirja 1976 — Samfärdselstatistisk årsbok 1976 — *Yearbook of transport statistics 1976.* (27,—)
XXXVII: 5. Korkeakoulut 1970/71 — Högskolorna 1970/71 — *Higher education 1970/71.* (20,—)
XXXVIII: 3. Tutkimustoiminta 1975 — Forskningsverksamheten 1975 — *Research activity 1975.* (9,—)
XXXIX: 3. Maatilatalous: maatalouden yritys- ja tulotilasto 1975 — Gårdsbruk: gårdsbrukets företags- och inkomststatistik 1975 — *Farm economy: enterprise and income statistics of farm economy 1975*
XL: 1. Työvoimatiedustelu 1976 — Arbetskraftsenkäten 1976 — *Labour force survey 1976.* (16,—)

Tilastokeskuksen julkaisusarjat — Statistikcentralens publikationsserier
The series of publications of the Central Statistical Office of Finland

1. Tiedotussarjat — Rapportserierna — *Report Series*

Vuosittainen luettelo Tilastokatsauksissa (myös eripainoksena) 1969: 2, 1970: 1, 1971: 1, 1972: 1, 1973: 1, 1974: 1, 1975: 1 — Årskatalog i Statistiska översikter (även särtryck) 1969: 2, 1970: 1, 1971: 1, 1972: 1, 1973: 1, 1974: 1, 1975: 1 — *Annual register in the Bulletin of Statistics (also reprint) 1969: 2, 1970: 1, 1971: 1, 1972: 1, 1973: 1, 1974: 1, 1975: 1.*

Tilastotiedotus — Statistisk rapport — Statistical Reports:

VÄ Väestötilasto — Befolkningsstatistik — *Population Statistics*
VL Vuoden 1970 väestölaskennan tietoja — Uppgifter om folkräkning år 1970 — *Data on 1970 Population Census*
OI Oikeus- ja vaalitilasto — Rätts- och valstatistik — *Judicial and Election Statistics*
TY Työvoimatilasto — Arbetskraftsstatistik — *Labour Force statistics*
KO Koulutus- ja tutkimustilasto — Utbildnings- och forskningsstatistik — *Educational and Research Statistics*
KT Kansantalouden tilinpito — Nationalräkenskaper — *National Accounting*
TE Teollisuustilasto — Industristatistik — *Industrial Statistics*
RA Rakennustilasto — Byggnadsstatistik — *Construction Statistics*
KA Kauppatilasto — Handelsstatistik — *Trade Statistics*
LI Liikennetilasto — Samfärdselstatistik — *Transport Statistics*
RT Rahoitustilastot — Finansieringsstatistik — *Financial Statistics*
YR Yritystilasto — Företagsstatistik — *Enterprise Statistics*
PA Palkkatilasto — Lönestatistik — *Wage Statistics*
TU Tulotilasto — Inkomststatistik — *Income Statistics*
HI Hintatilasto — Prisstatistik — *Price Statistics*

Indeksitiedotus — Indexrapport — Index Reports

TH Tukku- ja tuotannon hintaindeksi — Parti- och produktionsprisindex — *Wholesale and production price index*
KH Kuluttajan hintaindeksi ja elinkustannusindeksi — Konsumentprisindex och levnadskostnadsindex — *Consumer price index and cost-of-living index*
RK Rakennuskustannusindeksi — Byggnadskostnadsindex — *Building cost index*
TR Tienrakennuskustannusindeksi — Vägbyggnadskostnadsindex — *Cost index of road construction*

2. Tutkimussarjat — Utredningsserierna — *Research Series*

Tilastollisia tiedonantoja — Statistiska meddelanden — Statistical Surveys

Luettelo Suomen tilastollisessa vuosikirjassa — Register i Statistisk årsbok för Finland — *Register in the Statistical yearbook of Finland.*

50. Ympäristötilastollinen vuosikirja — *Yearbook of environmental statistics of Finland.* 1972. 102 s. (5,—)
51. Kotitaloustiedustelu 1966 — Hushållsbudgetundersökningen 1966 *Household survey for 1966.* I Tekstiosa (30,—) — Textdel (30,—) — *Text volume (30,—)*, II Liitetaulukko-osa — Tabellbilaga — *Supplementary tables.* (25,—)
52. Väestöennusteet 1973—2000 — Befolkningsprognoser 1973—2000 — *Population projections 1973—2000.* (9,—)
53. Aluetilinpito 1960—70 — Regionalbokföringen 1960—70 — *Regional accounting 1960—70.* (17,—)
54. Katsaus Suomen väestökehitykseen. (17,—)
55. Kotitaloustiedustelu 1971, osa 1: Kotitalouksien kulutusmenot, osa II: Kotitalouksien tulot ja tulojen jakaantuminen, osa III: Ruoka-aineiden kulutusmäärät. Kestokulutushyödykkeiden omistus ja hankintatapa. Vapaa-ajan käyttö — Hushållsbudgetundersökningen 1971, del 1: Hushållens konsumtionsutgifter, del II: Hushållens inkomster och inkomstfördelningen, del III: Livsmedlens konsumtionsmängd. Ägandet och anskaffningssätt av varaktiga konsumtionsvaror. Utnyttjande av fritid — *Household survey 1971, volume 1: Household consumption expenditure, volume 2: Household income and income distribution. volume 3: Consumption of foodstuffs. Ownership and mode of acquisition of durable goods. Use of leisure* (I 45,—) (II 15,—) (III 25,—)
56. Ympäristötilasto 1974: tilastotietoja ympäristön tilasta Suomessa vuosina 1964 — 1974 — Miljöstatistik 1974; statistiska uppgifter om miljötillstånden i Finland åren 1964 — 1974 — *Environmental statistics 1974: Statistical information on the condition of the environment in Finland in 1964—1974.* (26,—)
57. Aluetilinpito: tuotanto, työllisyys ja kiinteän pääoman bruttomuodostus lääneittäin vuonna 1973 — Regionalräkenskaper: produktionen, sysselsättningen och den inhemska bruttobildningen av fast kapital länsvis 1973 — *Regional accounting: production, employment and gross domestic fixed capital formation by provinces in 1973.* (18,—)
58. Elinolosuhteet 1950—1975 — Levnadsförhållanden 1950—1975 — *Living conditions 1950—1975.* (28,—)
59. Panos-tuotostutkimus 1970. Suomen kansantalouden panos-tuotosrakenne vuonna 1970 — Input-output undersökningen 1970. Finlands nationalekonomiska input-output struktur år 1970 —*Input-output structure of the Finnish Economy in 1970.* (38,—)

Tilastokeskuksen tutkimuksia — Statistikcentralens undersökningar — Studies of Central Statistical Office

Luettelo Tilastokatsauksissa 1972: 1, 1973: 1, 1974: 1, 1975: 1 — Register i Statistiska översikter 1972: 1, 1973: 1, 1974: 1, 1975: 1 — *Register in the Bulletin of Statistics 1972: 1, 1973: 1, 1974: 1, 1975: 1.*

20. Ympäristötilastollisen tietojärjestelmän kehikko. (5,—)
21. Kokonaistaloudelliseen ohjelmointimalliin perustuva tutkimus tuotantotekijöiden allokaatiosta Suomessa. (5,—)
22. Maassamuutto ja pohjoismainen muuttoliike vuonna 1970. (5,—)
23. *The framework of an Information System of Environmental Statistics.* (3,—)
24. Osamaksukauppa ja sen säätely Suomessa vuosina 1969—1972. (5,—)
25. Ruotsissa vuosina 1946—1970 ansiotyössä ollut suomalaisväestö. (3,—)
26. Neuvostoliiton suunnittelujärjestelmästä. (7,—)
27. Tulonjaon kehityspiirteitä. II, vuodet 1960—1972. (4,—)
28. Systeemiteorian ja systeemidynamiikan peruskäsitteitä. (2,—)
29. Sosialistimaissa sovellettava kansantalouden tilinpitojärjestelmä.
30. Teollisuustuotannon kuukausivolyymi-indeksin virheet ja niiden korjaaminen lineaarisella regressiomallilla. (5,—)
31. Vuoden 1974 kuntien kalleustutkimus (12,—)
32. Hintaindeksit ja laadunmuutokset, sovellutus henkilöautojen hintakehityksen mittaamiseen. (16,—)
33. Kuolleisuus. Kuolleisuuden alueellinen jakaantuminen Suomessa 1961—1972 — Dödlighet. Dödlighetens regionala fördelning i Finland 1961—1972 — *Mortality. Regional distribution of mortality in Finland 1961—1972.* (20,—)
34. Kokonaistaloudellisia ongelmia II. (16,—)
35. *Finnish survey on relative income differences.* (16.—)
36. Syntyvyys. Syntyvyyden kehitys ja alueelliset erot Suomessa — Fruktsamhet. Fruktsamhetens utveckling och regionala skillnader i Finland — *Fertility. Development and regional differences of fertility in Finland.* (20,—)
37. Tulonjako. Kotitalouksien ja yksityisten tulonsaajien tulonjako ja sen kehitys vuosina 1966—1974 — Inkomstfördelning. Fördelningen av hushållens och privata inkomsttagares inkomster och dess utveckling åren 1966—1974 — *Income distribution. Distribution of income of households and private income recipients and its development in 1966—1974.*
38. Kuluttajahintaindeksi. Menetelmät ja käytäntö: Alueittaiset ja väestöryhmittäiset kuluttajahintaindeksit (1972 = 100) ja alueittainen kuluttajahintatilasto. — *Consumer price index. Metods and practice.*
39. Kansantalouden tilinpidon ennakkotilaston luotettavuus Suomessa vuosina 1968 — 1973. (16,—)
40. Kuolleisuus: kuolleisuuden jakaantuminen kuoleman syiden mukaan 1951—1972 — Dödlighet: om dödlighetens fördelning enligt dödsorsak 1951—1972 — *Mortality on distribution of mortality by causes of death 1951—1972.* (16,—)
42. Siirtolaistilastojen kehittyminen Pohjoismaissa. (16,—)
43. Talonrakennusten tuotantokustannukset Suomessa vuonna 1973. (16,—)
44. Työvoimakehityksen ennustaminen. (18,—)
45. Talonrakentamisen volyymi 1973=100 — Husbyggnadsvolymen 1973=100. (9,—)
46. Kuluttajahinnat Unkarissa ja Suomessa vuosina 1945—1975. (16,—)

3. Käsikirjoja — Handböcker — *Handbooks*

1. Koulutusluokitus. Uusittu laitos 31. 12. 1975 tilanteen mukaisena. 142 s. (20,—)
1. Utbildningsklassificering 1973 enligt ställningen 31. 12. 1973. *(Classification of education).* (20,—)
3. Tilasto-opas. Uusittu laitos. (10,—)
4. Toimialaluokitus (TOL) — Näringsgrensindelningen (NI) — *Standard industrial classification (SIC).* (5,—)
5. Institutionaalisten sektorien luokitus — Den institutionella sektorindelningen.
6. Rahoitusvaateiden luokitus — Klassificering av finansobjekt — *Classification of financial assets and liabilities.* (2,—)
7. Tilastohaastattelijan opas 1975 — Statistikintervjuarens guide 1975.
8. Guide to Finnish statistics. (10,—)
9. Siviiliasiain nimikkeistö 1977 — Nomenklatur för civilmål 1977.

Virkalähetys Valtion painatuskeskuksesta

Tätä julkaisua myy	Denna publikation säljes av	This publication can be obtained from
VALTION PAINATUSKESKUS MARKKINOINTIOSASTO	**STATENS TRYCKERICENTRAL** MARKNADSFÖRINGSAVDELNINGEN	**GOVERNMENT PRINTING CENTRE** MARKETING DEPARTMENT
Postimyynti PL 516 00101 HELSINKI 10 Puh. 90-539011	**Postförsäljning** PB 516 00101 HELSINGFORS 10 Tel. 90-539011	**Mail-order business** P.O. Box 516 SF-00101 HELSINKI 10 Phone 90-539011
Kirjakauppa Annankatu 44 00100 HELSINKI 10 Puh. 90-611022	**Bokhandel** Annegatan 44 00100 HELSINGFORS 10 Tel. 90-611022	**Bookshop** Annankatu 44 00100 HELSINKI 10 Phone 90-611022

127800022 B