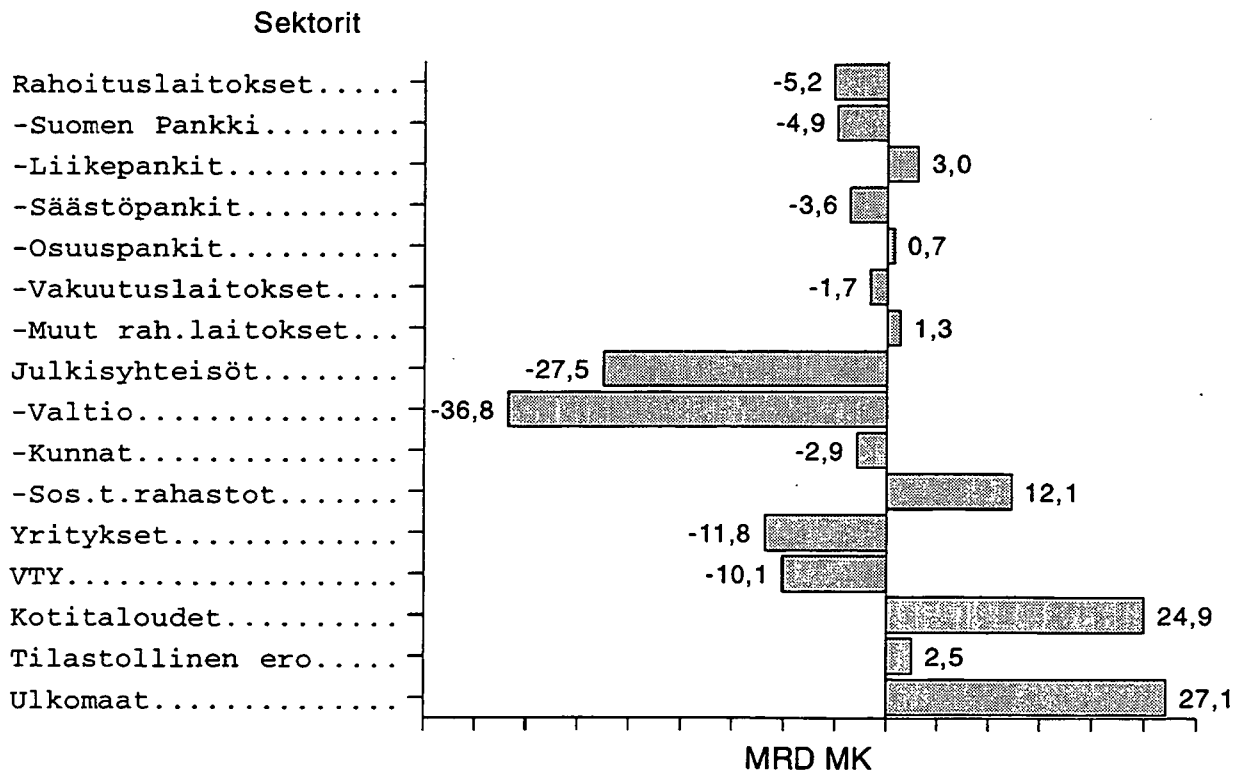


Rahoitustilinpito

Finansräkenskaper
Flow-of-funds Accounts
1992

Syyskuu 1994

Nettoluotonanto sektoreittain vuonna 1992



Työeläkelaitokset sisältyvät sosiaaliturvarahastoihin

Rahoitustilinpito

Finansräkenskaper
Flow-of-funds Accounts
1992

Syyskuu 1994

Sisältö

Katsaus.....	5
Käsitteet.....	7
Sanasto suomi-ruotsi-englanti.....	11
Taulu 1. Rahoitustilinpito 1975-93*, yhteenvedotaulu.....	12
Taulu 2. Rahoitustilinpito 1992 sektoreittain.....	14
Taulu 3. Sektoreittaisia tietoja anto- ja ottolainauksesta vv. 1986-92.....	18

Innehåll

Översikt.....	9
Begrepp.....	9
Terminologi.....	11
Tabell 1. Finansräkenskaperna 1975-93*, sammandrag.....	12
Tabell 2. Finansräkenskaperna 1992.....	14
Tabell 3. Uppgifter om nettokreditgivning och upplåning efter sektor 1986-92.....	18

Contents

Classifications and terms.....	10
Glossary.....	11
Tabel 1. Flow-of-funds Accounts 1975-93*.....	12
Tabel 2. Sectoral Flow-of-funds Accounts 1992...	14
Tabel 3. Information on net borrowing and lending by sectors 1986-92.....	18

Katsaus

Kotitalouksien lainakanta supistui vuonna 1992 kuudella miljardilla markalla. Velkojen väheneminen yhdessä rahoitusvarallisuuden tavanomaisen kasvun kanssa tekivät kotitaloussektorista muiden sektorien merkittävän nettoluotottajan. Vuonna 1993 kotitaloudet edelleen kasvattivat nettoluotonantoaan ja kotitaloussektori olikin muiden sektorien suurin luotottaja.

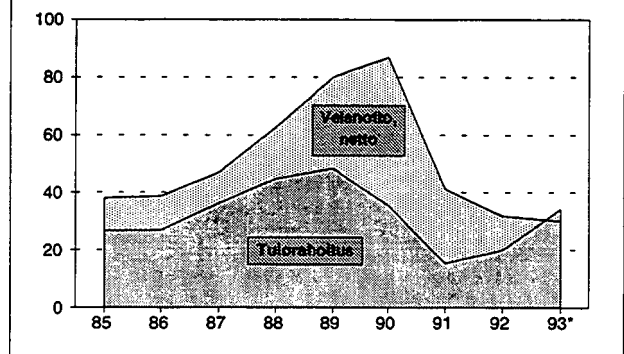
Myös yritysten sekä voittoa tavoittelemattomien yhteisöjen velkaantuminen hidastui merkittävästi vuonna 1992. Silti muiden kotimaisten sektorien kuin rahoituslaitosten yhteenlaskettu luotonotto oli nettomääräisesti lähes edellisten vuosien tasolla. Vuonna 1992 yrityssektorista tuli rahoitustilinpidon mukaan lähihistoriasta poiketen nettoluotonantaja - sektorin rahoitusvarat kasvoivat enemmän kuin velat.

Luottoa otti vuonna 1992 erityisesti julkinen sektori, jonka velat kasvoivat 28 miljardia markkaa enemmän kuin rahoitusvarat. Vuonna 1993 tämän eron eli nettoluotonoton arvioidaan olleen jo 34 miljardia markkaa. Valtion velat kasvoivat vuonna 1992 37 miljardia rahoitusvaroja enemmän - vuonna 1993 ero oli peräti 53 miljardia.

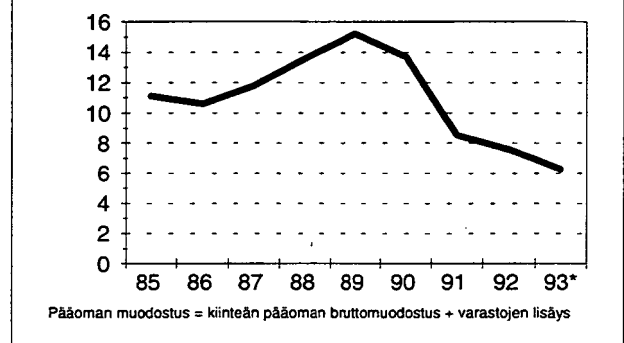
Suomen ulkomaisen velan kasvu hidastui voimakkaasti vuonna 1993. Ulkomaat -sektorin nettoluotonanto kotimaisille sektoreille olikin vuonna 1993 enää vajaa 5 miljardia mk.

Yritysten velanoton tyrehtyttyä ja kääntyttyä nettoluotonannoksi vuonna 1993 rahoitti yrityssektori varallisuuden bruttomuodostuksensa tulorahoituksella¹. Investointien arvo putosi vuonna 1993 alle puoleen vuosien 1989 ja 1990 huipputasosta. Myös yrityssektorin varastojen arvo pieneni jo kolmantena peräkkäisenä vuotena.

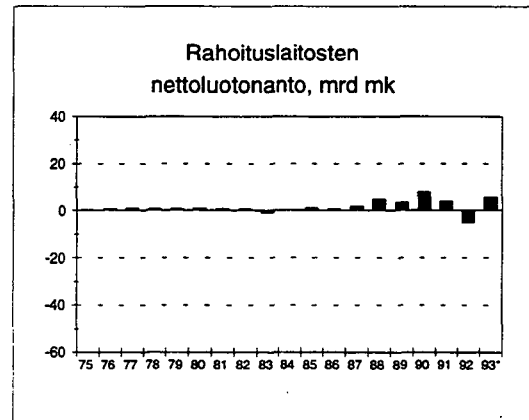
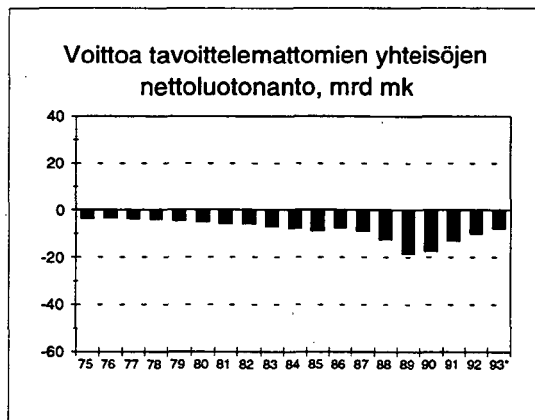
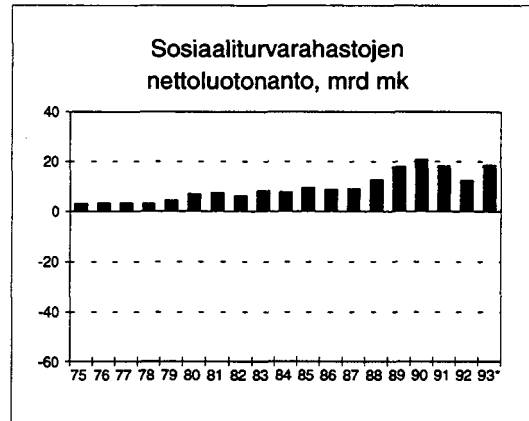
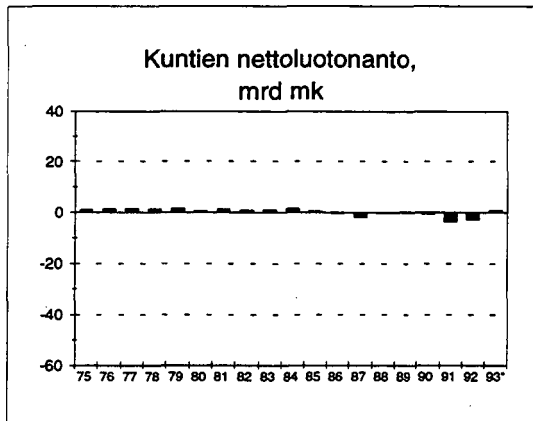
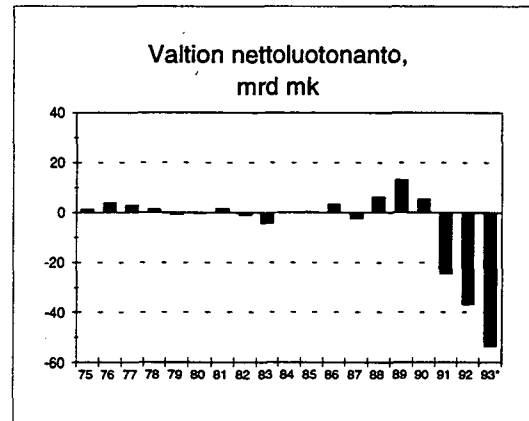
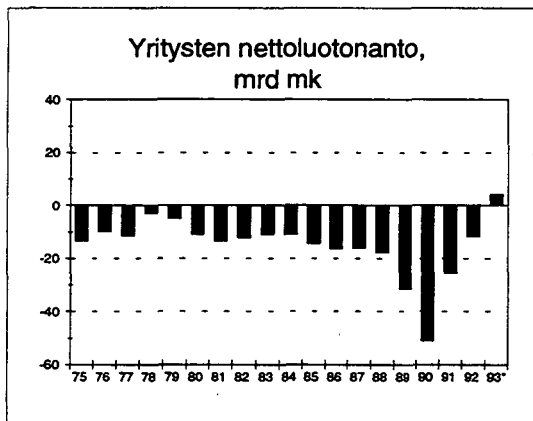
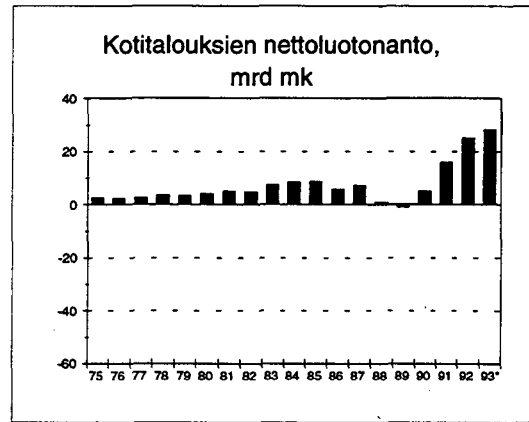
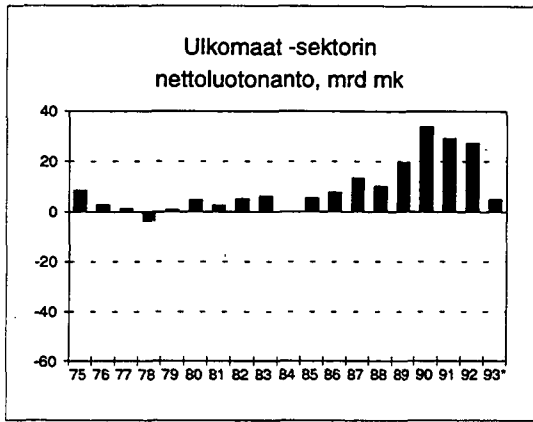
Yritysten varallisuuden bruttomuodostuksen rahoitus vv. 1985-93, mrd mk



Yritysten pääoman muodostus suhteessa bkt:hen, %



¹Tulorahoitus = säästö, kiinteän pääoman kuluminen ja pääoman siirrot, netto.



Käsitteet

Kansantalouden tilinpitojärjestelmään kuuluvassa rahoitustilinpidoissa esitetään kansantalouden eri sektorien reaali- ja rahoitusvarallisuuden muodostus sekä sen rahoitus säästöillä, pääoman kulumisella, pääomansiirroilla ja luottorahoituksella.

Rahoitustilinpitolaskelmat vuosilta 1988-92 julkaistaan sarjassa Kansantalous 1994:16 pääsektoreittain. Tässä julkaisussa rahoituslaitokset esitetään alasektoreittain.

Erot kansantalouden tilinpito- ja rahoitustilinpitojulkaisujen välillä

Julkaisussa Kansantalous 1994:16 sektoreittainen nettoluotonantoerä on johdettu erien "varallisuuden bruttomuodostuksen rahoitus" ja varallisuuden bruttomuodostus" erotuksena, kun taas tässä julkaisussa nettoluotonanto on erien "rahoitusvarojen nettohankinta" ja "velkojen nettohankinta" erotus. Esitystavasta johtuen nettoluotonantoerät poikkeavat toisistaan ja sektoreittaiset tilastovirheet ovat erimerkkisiä.

Rahoitustilinpidoissa näytetään huoltotaseen tilastollinen ero omana institutionaalisenä sektorinaan "34. tilastollinen ero". Pääoman rahoitustilillä (Kansantalous 1994:16, tili 5.4.) huoltotaseen tilastollinen ero on varallisuuden bruttomuodostuksen ja bruttosäästämisen erotus. Rahoitusvarojen ja velkojen nettohankintaerissä näytetään tilastollisen eron suuruinen nettoluotonanto. Tilastollista eroa vastaava erä näytetään velkojen nettohankintaerässä "muut lainat".

Tilaston laadinta

Rahoitustilinpidon rahoitusvirrat on pääosin johdettu rahoitusmarkkinatilastosta, jossa kuvataan rahoitustaseena sektoreittaiset saamiset ja velat. Rahoitustilinpidon sektoreista rahoituslaitokset, valtio, kunnat,

sosiaaliturvarahastot ja ulkomaat ovat kattavuudeltaan samat kuin rahoitusmarkkinatilastossa².

Taulujen sisältö

Taulussa 1 kuvataan aikasarjana 1975-93 tarkistetut rahoitustilinpidon yhteenvetotiedot pääsektoreittain. Koska rahoitustilinpidon vaateittaisia laskelmia ei tällä hetkellä laadita ennakkolisina, rahoitusvarojen ja velkojen nettohankinnasta ei ole tietoja vuodelta 1993. Nettoluotonanto on ennakkoliselta vuodelta johdettu varallisuuden bruttomuodostuksen rahoituksen ja varallisuuden bruttomuodostuksen erotuksena. Sitä edeltävien vuosien nettoluotonanto on rahoitusvarojen ja velkojen nettohankinnan erotus.

Taulussa 2 esitetään edellistä taulua tarkemmat rahoitustilinpitotiedot vuodelta 1992³. Rahoituslaitokset sektori on jaettu 7 alasektoriin, joista esitetään samat tiedot kuin pääsektoreistakin.

Tässä taulussa reaalipuolelta ja rahoituspuolelta laskettujen nettoluotonantojen ero esitetään kohdassa "III Tilastovirhe". Sama erä esitettiin jo taulussa 1 pääsektoreittain.

Luottotappiot esitetään vain lisätietona eikä niitä siis pidä summata rahoitusvarojen tai velkojen nettohankinta-eriin.

Tauluun 3 on poimittu osa rahoitustilinpidon tiedoista. Taulussa kuvataan arvopaperimarkkinoiden ja varsinaisen lainamuotoisen rahoituksen koti- ja ulkomaisia virtoja. Taulukossa 3.A. on tietoja sektoreittaisesta luotonotosta, netto. Taulukossa 2 mukana olevista vaateista on taulukossa 3 mukana vaateet 10-12 ja 14-17.

Kotimaisten sektorien pl. rahoituslaitokset luotonottoa (kohta 4) voidaan yleensä pitää taloudellisen toimeliaisuuden mittarina. Luotonottoa käytetään merkittävästi pääoman muodostukseen. Vuonna 1992 tätä luotonottoa käytettiin kuitenkin lähinnä julkisen sektorin menoihin.

²Vuoden 1992 rahoitusmarkkinatilastossa työeläkelaitokset on vielä sisällytetty vakuutuslaitokset -sektoriin. Työeläkelaitosten rahoitustase on kuitenkin esitetty myös erillisinä.

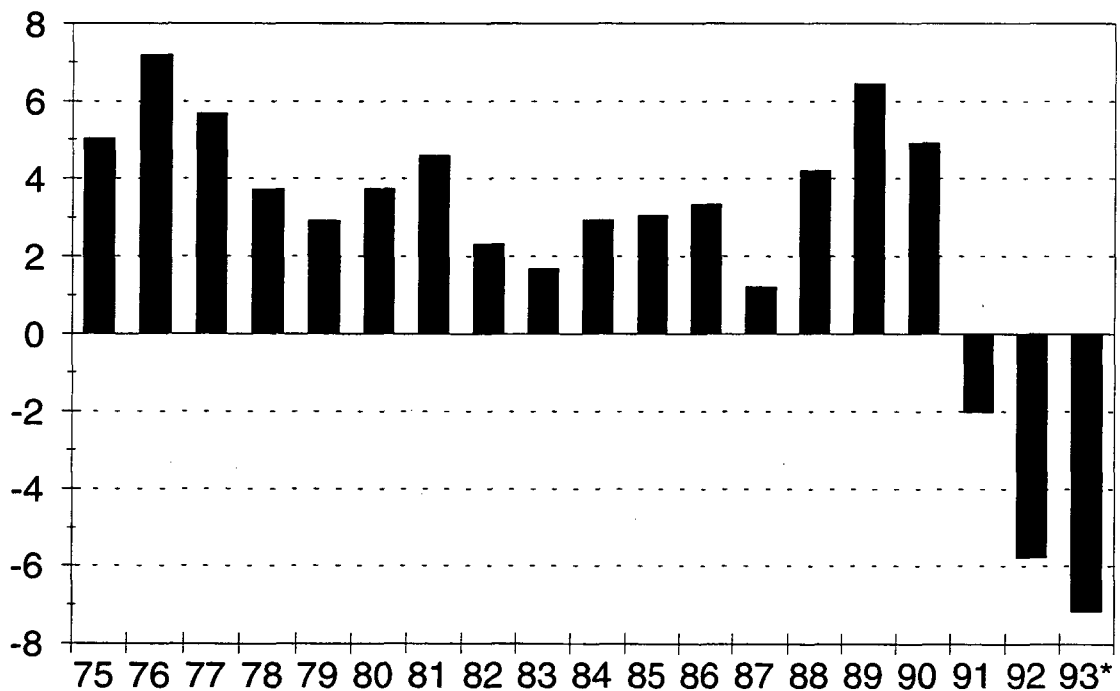
Kansantalouden tilinpidoissa ja siten myös rahoitustilinpidoissa työeläkelaitokset on sisällytetty sosiaaliturvarahastot -sektoriin

³Tämän taulukon mukaisia tarkistettuja rahoitustilinpitotulosteita on saatavana Tilastokeskuksesta myös vuosilta 1975-92.

Rahoituslaitosten luotonotto (kohta 6) sisältää pääosin edelleen lainattavaksi tarkoitettuja varoja.

Taulun 3 B-osassa kuvataan sektoreittain varsinainen luotonanto, netto. Pankkien (kohta 13) osalta taulukossa on myös jaottelu luotonannon lähteistä.

Julkisyhteisöjen nettoluotonanto suhteessa bkt:hen, %



Översikt

Hushållens lånebestånd minskade år 1992 med 6 miljarder mark. De minskade skulderna gjorde tillsammans med den sedvanliga ökningen av finansieringstillgångarna hushållssektorn till en betydande kreditgivare för de övriga sektorerna. År 1993 ökade hushållen ytterligare nettokreditgivningen och hushållssektorn var de övriga sektorernas största kreditgivare.

Också företagens och de icke-vinstsyftande samfundens skuldsättning blev betydligt långsammare under 1992. Bortsett från finansinstituten var ändå den sammanräknade kreditupptagningen inom alla andra inhemska sektorer i nettobelopp nästan på samma nivå som under tidigare år. År 1992 blev företagssektorn enligt finansieringsräkenskaperna till skillnad från tidigare år nettokreditgivare - finansieringstillgångarna inom sektorn ökade mer än skulderna.

År 1992 var det framför allt den offentliga sektorn som upptog kredit, och skulderna inom sektorn ökade med 28 miljarder mark mer än finansieringstillgångarna. År 1993 bedömdes denna skillnad, dvs. nettoupptagningen av kredit, vara 34 miljarder mark. Statens skulder ökade år 1992 med 37 miljarder mark mer än finansieringstillgångarna - år 1993 var skillnaden så mycket som 53 miljarder.

Ökningen av Finlands utlandsskuld saktade kraftigt av under 1993. Så uppgick också utlandssektorns nettokreditgivning till de inhemska sektorerna år 1993 bara till knappt 5 miljarder mark.

Då företagens skuldupptagning upphört och förbytts i nettokreditgivning finansierade företagssektorn bruttobildningen av förmögenhet med internfinansiering⁴. Investeringarnas värde sjönk år 1993 till mindre än hälften av toppnivån från åren 1989 och 1990. Också lagervolymer inom företagssektorn minskade för tredje året i följd.

Begrepp

I de finansieringsräkenskaper som ingår i nationalräkenskapssystemet presenteras bildningen av real- och finansieringstillgångar inom de olika sektorerna inom samhällsekonomin samt samhällsekonomin finansiering genom besparingar, kapitalförslitning, kapitaltransfereringar och kreditfinansiering.

Finansieringsräkenskaperna över åren 1988 - 1992 publiceras efter huvudsektor i serien Nationalräkenskaper 1994:16. I denna publikation presenteras finansinstituten efter undersektor.

Skillnader mellan nationalräkenskaperna och finansieringsräkenskaperna

I publikationen Nationalräkenskaper 1994:16 har nettokreditgivningen efter sektor härletts ur differensen mellan posterna "finansiering av bruttobildning av förmögenhet" och "bruttobildning av förmögenhet". I denna publikation utgör nettokreditgivningen differensen mellan posterna "nettoanskaffning av finansieringstillgångar" och "nettoanskaffning av gäld". På grund av framställningssättet avviker nettokreditgivningsposterna från varandra, och de sektorvisa statistiska felena har olika förtecken.

I finansieringsräkenskaperna visas den statistiska differensen i försörjningsbalansen som en separat institutionell sektor "34. statistisk differens". På kapitalfinansieringskontot (Nationalräkenskaper 1994:16, konto 5.4.) utgörs den statistiska differensen i försörjningsbalansen av differensen mellan bruttobildning av förmögenhet och bruttosparande. Nettoanskaffningen av finansieringstillgångar och skuld uppvisar en nettokreditgivning av samma storlek som den statistiska differensen. En post motsvarande den statistiska felet upptas som nettoanskaffning av gäld bland "övriga lån".

Uppgörandet av statistiken

Huvudparten av finansieringsflödena i finansieringsräkenskaperna har härletts ur finansmarknadsstatistiken, som anger tillgångar och skulder efter sektor i form av en finansieringsbalansräkning. Av sektorerna i finansräkenskaperna har finansinstituten, staten, kommu-

⁴Internfinansiering = besparingar, kapitalförslitning och kapitaltransfereringar, netto.

nerna, socialskyddsfonderna och utlandet samma täckning som i finansmarknadsstatistiken⁵.

Tabellernas innehåll

I tabell 1 beskrivs de justerade uppgifterna i finansieringsbalansräkningen efter sektor i sammandrag som en tidsserie över åren 1975 - 1993. Eftersom det inte för närvarande uppgörs några preliminära beräkningar på objektnivå finns det inga uppgifter för år 1993 om nettoanskaffningen av finansieringstillgångar och skulder. Nettokreditgivningen har för det preliminära årets del härletts ur differensen mellan finansieringen av bruttobildning av förmögenhet och bruttobildning av förmögenhet. Nettokreditgivningen för tidigare år utgörs av differensen mellan nettoanskaffningen av finansieringstillgångar och nettoanskaffningen av skulder.

I tabell 2 presenteras exaktare uppgifter än i föregående tabell om finansieringsräkenskaperna för år 1992⁶. Sektorn finansinstitut har delats in i 7 undersektorer, för vilka det ges motsvarande uppgifter som för huvudsektorerna.

I denna tabell visas differensen mellan nettokreditgivningen utgående från realsidan och nettokreditgivningen utgående från finansieringssidan under punkten "III Statistiskt fel". Samma post presenterades redan i tabell 1 efter huvudsektor.

Kreditförluster anges bara bland tilläggsuppgifterna och skall alltså inte räknas med i posterna nettoanskaffning av finansieringstillgångar eller skulder.

Tabell 3 upptar en del av uppgifterna i finansieringsräkenskaperna. I tabellen beskrivs inhemska och utländska finansieringsflöden på värdepappersmarknaden och inom den egentliga lånefinansieringen. Tabell 3.A. innehåller uppgifter efter sektor om nettokreditupptagningen. Av de objekt som ingick i tabell 2 omfattar tabell 3 objekten 10 - 12 och 14 - 17.

De inhemska sektorernas - exklusive finansinstitutens - kreditupptagning (punkt 4) kan i allmänhet betraktas som ett mått på den ekonomiska aktiviteten. Kreditupptagningen används i betydande utsträckning för kapitalbildning. År 1992 utnyttjades denna kredit-

⁵I finansieringsbalansräkningen för år 1992 är arbetspensionsanstalterna fortfarande inkluderade i sektorn försäkringsanstalter. Arbetspensionsanstalternas finansieringsbalansräkning upptas emellertid också separat. I nationalräkenskaperna och därmed också i finansieringsräkenskaperna har arbetspensionsanstalterna inkluderats i sektorn socialskyddsfonder.

⁶Utskrifter över motsvarande justerade finansieringsräkenskaper också för åren 1975 - 1992 finns att få på Statistikcentralen.

upptagning emellertid främst för att täcka utgifter inom den offentliga sektorn.

Finansinstitutens kreditupptagning (punkt 6) omfattar i huvudsak medel som är avsedda för vidareutlåning.

I del B i tabell 3 beskrivs den egentliga nettokreditgivningen efter sektor. För bankernas del (punkt 13) ges också en indelning enligt kreditgivningskälla.

Classifications and terms

The flow - of - funds accounts are part of the national accounts system. They show the sources and uses of funds circulated by the independent economic units operating in the economy.

The 1992 flow-of-funds accounts by main sectors have been published as National Accounts 1994:16. They are published also in this publication's table 1. In table 2. financial institutions are considered by 7 subsectors.

In National Accounts 1994:16 "net lending" is derived as the difference between "finance of gross accumulation" and "gross accumulation" whereas in this publication it is derived as the difference between "net acquisition of financial assets" and "net incurrence of liabilities". Therefore, the figures for net lending differ and show different sign.

In the flow-of-funds accounts the statistical discrepancy of the accounts of gross domestic product and expenditure on the gross domestic product is shown as "Statistical discrepancy", an institutional sector of its own. In the capital finance account it is shown as the difference between " gross accumulation" and "gross saving".

Table 3. describes the domestic and foreign flows of funds on the loan and securities markets. Table 3..A. provides information on net borrowing by sectors. Of the claims in tables 1. and 2, this table includes the claims 10-12 and 14-17, i.e. those representing borrowing power. Table 3.B. shows sectoral figures for net lending.

Sanasto – Terminologi – Glossary

Sektorit:

1	Rahoituslaitokset
11	Rahalaitokset
111	Suomen Pankki
112	Muut rahalaitokset
1121	Liikepankit
1122	Säästöpankit
1123	Osuuspankit
12	Muut rahoituslaitokset
121	Vakuutuslaitokset
122	Muut rahoituslaitokset, yksityiset
123	Muut rahoituslaitokset, julkiset
2	Julkisyhteisöt
21	Valtio
22	Kunnat ja kuntainliitot
23	Sosiaaliturvarahastot
3	Muut kotimaiset sektorit
31	Yritykset
32	Voittoa tavoittelemattomat yhteisöt
33	Kotitaloudet
34	Tilastollinen ero
4	Ulkomaat

Yhteensä

Sektorer:

1	Finansinstitut
11	Penninginrättningar
111	Finlands Bank
112	Övriga penninginrättningar
1121	Affärsbankerna
1122	Sparbankerna
1123	Andelsbankerna
12	Övriga finansinstitut
121	Försäkringsinrättningarna
122	Övriga finansinstitut, privata
123	Övriga finansinstitut, offentliga
2	Offentliga sammanslutningar
21	Staten
22	Kommuner och kommunalförbund
23	Socialskyddsfonder
3	Övriga inhemska sektorer
31	Företag
32	Icke vinstsyftande sammanslutningar
33	Hushåll
34	Statistisk differens
4	Utländet

Summa

Sectors:

1	Financial institutions
11	Monetary institutions
111	Central bank (Bank of Finland)
112	Other monetary institutions
1121	Commercial banks
1122	Savings banks
1123	Co-operative banks
12	Other financial institutions
121	Insurance institutions
122	Other financial institutions, private
123	Other financial institutions, public
2	General government
21	Central government
22	Local government
23	Social security funds
3	Other domestic sectors
31	Enterprises
32	Non-profit institutions
33	Households
34	Statistical discrepancy
4	Rest of the world

Total

Taloustoimet:

A. Varallisuuden bruttomuodostus ja sen rahoitus

K	= rahoituksen käyttö
L	= rahoituksen lähteet

I Varallisuuden bruttomuodostuksen rahoitus

1. Säästö
2. Kiinteän pääoman kuluminen
3. Pääomansiirrot, netto

II Varallisuuden bruttomuodostus

4. Varastojen lisäys
5. Kiinteän pääoman bruttomuodostus
6. Maanostot, netto

III Tilastovirhe

IV Nettoluotonanto = rahoitussäästö

B. Rahoitusvarojen ja velkojen nettohankinta

V Rahoitusvarojen nettohankinta

VI Velkojen nettohankinta

7. Kulta, SDR ja kultaosuus IMF:ssä
8. Rahat ja käteistalletukset
9. Muut talletukset
10. Lyhytaikaiset arvopaperit
11. Shekkitiliuutto
12. Vekselit
13. Kauppaluotot ja -ennakot
14. Velkakirjalainat
15. Muut lainat
16. Joukkovelkakirjalainat
17. Osakkeet ja osuudet
18. Siirtosaamiset ja -velat
19. Osuus vakuutusrahastoista
20. Omistajien sijoitukset yhteisömaisiin yrityksiin

Transaktionerna:

A. Förmögenhetsbildning, brutto och dess finansiering

K	= finansieringens användning
L	= finansieringens källor

I Finansiering av förmögenhetsbildning, brutto

1. Sparande
2. Kapitalförslitning
3. Kapitaltransfereringar, netto

II Förmögenhetsbildning, brutto

4. Lagerökning
5. Bruttobildning av fast kapital
6. Köp av mark, netto

III Statistisk differens

V Nettokreditgivning = finansierings-sparande

B. Nettoanskaffning av finansierings-tillgångar och skulder

V Nettoanskaffning av finansierings-tillgångar

VI Nettoanskaffning av skulder

7. Guld, SDR och guldtranchen i IMF
8. Kontanter och avistade-positioner
9. Övriga depositioner
10. Kortfristiga värdepapper
11. Checkkredit
12. Växlar
13. Handelskrediter och -förskott
14. Skuldsedellån
15. Övriga lån
16. Masskuldebrevslån
17. Aktier och andelar
18. Resultatregleringar
19. Andel av försäkringsfonderna
20. Ägarnas placeringar i sammanslutningsliiknande företag

Transactions:

A. Gross accumulation and finance of gross accumulation

K	= uses of funds
L	= sources of funds

I Finance of gross accumulation

1. Saving
2. Consumption of fixed capital
3. Capital transfers, net

II Gross accumulation

4. Increase in stocks
5. Gross fixed capital formation
6. Purchases of land, net

III Statistical discrepancy

IV Net lending = financial saving

B. Net acquisition of financial assets and net incurrence of liabilities

V Net acquisition of financial assets

VI Net incurrence of liabilities

7. Gold, SDR and gold tranche in the IMF
8. Cash and sight deposits
9. Other deposits
10. Shortterm securities
11. Overdrafts
12. Bills
13. Trade credits and prepayments
14. Promissory notes
15. Other loans
16. Bonds and debentures
17. Shares
18. Other accounts receivable and payable
19. Net equity on insurance reserves and pension funds
20. Proprietors' investments in quasi-corporate enterprises

Taulu 1. Rahoitustilinpito vv. 1976-84

	1975	1976	1977	1978	1979	1980	1981	1982	1983	1984
1. RAHOITUSLAITOKSET										
I Varallisuuden muodostuksen rahoitus...	674	1233	980	937	1276	1993	1819	1632	1518	1775
II Varallisuuden bruttomuodostus.....	615	665	1018	656	877	1196	1106	811	1346	1642
III Tilastovirhe.....	-139	-78	-936	-262	-314	-50	65	192	1215	-64
IV Nettoluotonanto.....	198	646	898	543	713	847	648	629	-1043	197
V Rahoitusvarojen nettohankinta.....	12714	10688	13090	13521	22023	27934	24572	43009	40822	66929
VI Velkojen nettohankinta.....	12516	10042	12192	12978	21310	27087	23924	42380	41865	66732
21. VALTIO										
I Varallisuuden muodostuksen rahoitus...	3048	6243	4862	3353	1519	2482	4175	2809	9	4215
II Varallisuuden bruttomuodostus.....	2032	2028	2158	2208	2362	2941	2879	3692	4373	4124
III Tilastovirhe.....	-45	320	100	9	-56	-96	-209	288	140	231
IV Nettoluotonanto.....	1061	3895	2604	1136	-787	-363	1505	-1171	-4504	-140
V Rahoitusvarojen nettohankinta.....	2177	5237	3850	6031	2467	3947	5374	4755	3365	5352
VI Velkojen nettohankinta.....	1116	1342	1246	4895	3254	4310	3869	5926	7869	5492
22. KUNNAT										
I Varallisuuden muodostuksen rahoitus...	3546	3592	4271	4280	4757	4507	5567	5882	6782	7759
II Varallisuuden bruttomuodostus.....	2561	2611	3155	3219	3535	4317	4996	5718	6356	6518
III Tilastovirhe.....	-26	-217	-320	-174	-162	-359	-607	-590	-515	-227
IV Nettoluotonanto.....	1011	1198	1436	1235	1384	549	1178	754	941	1468
V Rahoitusvarojen nettohankinta.....	2955	4667	3736	3198	4619	2850	3887	4739	4447	4986
VI Velkojen nettohankinta.....	1944	3469	2300	1963	3235	2301	2709	3985	3506	3518
23. SOSIAALITURVARAHASTOT										
I Varallisuuden muodostuksen rahoitus...	3023	3345	3671	2796	4694	6880	8177	6994	6905	7475
II Varallisuuden bruttomuodostus.....	259	160	292	420	614	125	312	172	357	422
III Tilastovirhe.....	-348	-100	108	-556	-152	-205	626	741	-1545	-550
IV Nettoluotonanto.....	3112	3285	3271	2932	4232	6960	7239	6081	8093	7603
V Rahoitusvarojen nettohankinta.....	3171	3385	3337	2934	4345	6744	7426	6258	8307	7864
VI Velkojen nettohankinta.....	59	100	66	2	113	-216	187	177	214	261
31. YRITYKSET										
I Varallisuuden muodostuksen rahoitus...	7321	4557	5903	9534	15429	16339	15796	16885	20554	24878
II Varallisuuden bruttomuodostus.....	18619	14676	14359	11343	19522	27319	26972	28414	31078	34543
III Tilastovirhe.....	2212	-293	3031	1268	987	34	2375	797	645	1545
IV Nettoluotonanto.....	-13510	-9826	-11487	-3077	-5080	-11014	-13551	-12326	-11169	-11210
V Rahoitusvarojen nettohankinta.....	9185	7862	5601	11166	13431	13360	15811	25088	19764	29311
VI Velkojen nettohankinta.....	22695	17688	17088	14243	18511	24374	29362	37414	30933	40521
32. VOITTOA TAVOITTELEMATTOMAT YHTEISÖT										
I Varallisuuden muodostuksen rahoitus...	791	515	639	613	611	630	840	1006	919	793
II Varallisuuden bruttomuodostus.....	4552	4186	4589	4793	5227	6021	7002	7338	8205	9172
III Tilastovirhe.....	-87	-102	-118	-143	-156	-171	-262	-416	-348	-522
IV Nettoluotonanto.....	-3674	-3569	-3832	-4037	-4460	-5220	-5900	-5916	-6938	-7857
V Rahoitusvarojen nettohankinta.....	272	355	486	337	485	482	562	689	663	993
VI Velkojen nettohankinta.....	3946	3924	4318	4374	4945	5702	6462	6605	7601	8850
33. KOTITALOUDET										
I Varallisuuden muodostuksen rahoitus...	8040	8399	9165	11561	13338	16916	17519	21536	25169	25479
II Varallisuuden bruttomuodostus.....	6442	7222	7946	9084	10381	13484	13575	17563	17715	18076
III Tilastovirhe.....	-970	-1062	-1157	-1044	-181	-540	-1006	-748	118	-781
IV Nettoluotonanto.....	2568	2239	2376	3521	3138	3972	4950	4721	7336	8184
V Rahoitusvarojen nettohankinta.....	7424	6212	7651	9577	12041	13240	14432	16296	19680	21507
VI Velkojen nettohankinta.....	4856	3973	5275	6056	8903	9268	9482	11575	12344	13323
34. TILASTOLLISET EROT										
I Varallisuuden muodostuksen rahoitus...	822	-649	3602	1399	294	443	743	2227	1272	1944
III Tilastovirhe.....	-	-	-	-	-	-	-	-	-	-
IV Nettoluotonanto.....	822	-649	3602	1399	294	443	743	2227	1272	1944
V Rahoitusvarojen nettohankinta.....	-	-	-	-	-	-	-	-	-	-
VI Rahoitusvarojen nettohankinta.....	-822	649	-3602	-1399	-136	432	-873	-2227	-1272	-1944
4. ULKOMAAT										
I Varallisuuden muodostuksen rahoitus...	7815	4313	424	-2750	600	5213	2206	4737	6302	179
III Tilastovirhe.....	-597	1532	-708	902	34	653	-292	-264	290	368
IV Nettoluotonanto.....	8412	2781	1132	-3652	566	4560	2498	5001	6012	-189
V Rahoitusvarojen nettohankinta.....	8450	4936	4218	2356	6090	12782	9017	17017	12566	25105
VI Rahoitusvarojen nettohankinta.....	38	2155	3086	6008	5524	8222	6519	12016	6554	25294

Rahoitustilinpito vv. 1985-93*

	1985	1986	1987	1988	1989	1990	1991	1992	1993*
1. RAHOITUSLAITOKSET									
I Varallisuuden muodostuksen rahoitus...	1929	2505	3055	3607	2344	5687	2444	494	4983
II Varallisuuden bruttomuodostus.....	1398	2447	1399	-	2177	1596	1629	1121	-508
III Tilastovirhe.....	-490	-589	-35	-1037	-3236	-3724	-3137	4535	-
IV Nettoluotonanto.....	1021	647	1691	4644	3403	7815	3952	-5162	5491
V Rahoitusvarojen nettohankinta.....	53971	81113	98196	159987	138616	66911	51786	-22459	-
VI Velkojen nettohankinta.....	52950	80466	96505	155343	135213	59096	47834	-17297	-
21. VALTIO									
I Varallisuuden muodostuksen rahoitus...	4749	8217	1907	11381	19457	13593	-13651	-28058	-46185
II Varallisuuden bruttomuodostus.....	4373	4895	5544	5988	5859	7374	8389	8308	7274
III Tilastovirhe.....	114	1	-1261	-701	462	799	2331	407	-
IV Nettoluotonanto.....	262	3321	-2376	6094	13136	5420	-24371	-36773	-53459
V Rahoitusvarojen nettohankinta.....	4014	9701	3651	8693	10994	9014	350	33589	-
VI Velkojen nettohankinta.....	3752	6380	6027	2599	-2142	3594	24721	70362	-
22. KUNNAT									
I Varallisuuden muodostuksen rahoitus...	7671	7904	6847	9335	9665	11937	5940	4268	7019
II Varallisuuden bruttomuodostus.....	7477	7809	8832	9415	9364	11449	10269	8113	6248
III Tilastovirhe.....	-174	303	-96	236	-9	1189	-651	-965	-
IV Nettoluotonanto.....	368	-208	-1889	-316	310	-701	-3678	-2880	771
V Rahoitusvarojen nettohankinta.....	4333	3341	2149	4036	5370	6971	4844	6690	-
VI Velkojen nettohankinta.....	3965	3549	4038	4352	5060	7672	8522	9570	-
23. SOSIAALITURVARAHASTOT									
I Varallisuuden muodostuksen rahoitus...	9539	8784	10050	13753	16670	21546	19389	12811	18862
II Varallisuuden bruttomuodostus.....	477	166	459	1431	15	561	387	492	460
III Tilastovirhe.....	-432	-99	665	-193	-1217	332	846	181	-
IV Nettoluotonanto.....	9494	8717	8926	12515	17872	20653	18156	12138	18402
V Rahoitusvarojen nettohankinta.....	10017	8819	9272	14530	18630	20141	23078	12874	-
VI Velkojen nettohankinta.....	523	102	346	2015	758	-512	4922	736	-
31. YRITYKSET									
I Varallisuuden muodostuksen rahoitus...	27498	27865	37011	44766	48239	35711	15503	20105	34271
II Varallisuuden bruttomuodostus.....	37252	37881	45908	59980	75186	71113	41701	36365	30140
III Tilastovirhe.....	4805	6470	7336	2639	4638	15785	-445	-4486	-
IV Nettoluotonanto.....	-14559	-16486	-16233	-17853	-31585	-51187	-25753	-11774	4131
V Rahoitusvarojen nettohankinta.....	23621	13101	37780	63803	48359	36775	31966	23852	-
VI Velkojen nettohankinta.....	38180	29587	54013	81656	79944	87962	57719	35626	-
32. VOITTOA TAVOITTELEMATTOMAT YHTEISÖT									
I Varallisuuden muodostuksen rahoitus...	692	1334	1445	1372	500	1217	948	364	734
II Varallisuuden bruttomuodostus.....	9940	9202	11053	14712	20266	20598	14228	10378	8531
III Tilastovirhe.....	-224	-334	-484	-778	-1255	-1832	-161	51	-
IV Nettoluotonanto.....	-9024	-7534	-9124	-12562	-18511	-17549	-13119	-10065	-7797
V Rahoitusvarojen nettohankinta.....	98	938	1318	1308	1118	1073	1651	2026	-
VI Velkojen nettohankinta.....	9122	8472	10442	13870	19629	18622	14770	12091	-
33. KOTITALOUDET									
I Varallisuuden muodostuksen rahoitus...	23618	22168	25138	20133	23936	28709	43004	47579	44324
II Varallisuuden bruttomuodostus.....	18066	18297	18457	20738	29705	29377	23960	17343	16251
III Tilastovirhe.....	-3101	-1709	-310	-1481	-4849	-5525	3229	5307	-
IV Nettoluotonanto.....	8653	5580	6991	876	-920	4857	15815	24929	28073
V Rahoitusvarojen nettohankinta.....	23075	20278	31695	43081	25975	15660	19981	18428	-
VI Velkojen nettohankinta.....	14422	14698	24704	42205	26895	10803	4166	-6501	-
34. TILASTOLLISET EROT									
I Varallisuuden muodostuksen rahoitus...	-1396	-1705	-1350	-3414	-3113	-2845	-10	2522	-356
III Tilastovirhe.....	-	-	-	-	-	-	-	-	-
IV Nettoluotonanto.....	-1396	-1705	-1350	-3414	-3113	-2845	-10	2522	-356
V Rahoitusvarojen nettohankinta.....	-	-	-	-	-	-	-	-	-
VI Rahoitusvarojen nettohankinta.....	1396	1705	1350	3414	3113	2845	10	-2522	-
4. ULKOMAAT									
I Varallisuuden muodostuksen rahoitus...	4683	3625	7549	11331	24874	26513	26996	22035	4744
III Tilastovirhe.....	-498	-4043	-5815	1315	5466	-7024	-2012	-5030	-
IV Nettoluotonanto.....	5181	7668	13364	10016	19408	33537	29008	27065	4744
V Rahoitusvarojen nettohankinta.....	12733	31059	42255	36746	34745	75931	37133	31964	-
VI Rahoitusvarojen nettohankinta.....	7552	23391	28891	26730	15337	42394	8125	4899	-

RAHOITUSTILINPITO 1992

K = rahoituksen käyttö
L = rahoituksen lähteet

A. VARALLISUUDEN MUODOSTUS JA SEN RAHOITUS

1000 000 Mk

1. Rahoituslaitokset

SEKTORIT

2. Rahalaitokset

TALOUSTOIMET	111. Suomen Pankki		112. Muut rahalaitokset				112. Muut rahalaitokset yhteensä			
	K	L	1121. Liikepankit	1122. Säästöpankit	1123. Osuuspankit	K	L	K	L	
I Varallisuuden muodostuksen rahoitus (1+2+3+4).....	-	790	-	3384	-	-2062	-	733	-	2055
1. Säästö.....	-	693	-	2503	-	-2253	-	603	-	853
2. Kiinteän pääoman kuluminen.	-	97	-	881	-	191	-	130	-	1202
3. Pääoman siirrot, netto....	-	-	-	-	-	-	-	-	-	-
II Varallisuuden bruttomuodostus (5+6+7+8).....	75	-	-79	-	-316	-	174	-	-221	-
4. Varastojen lisäys.....	-	-	-	-	-	-	-	-	-	-
5. Kiinteän pääoman bruttomuodostus.....	75	-	-27	-	-53	-	171	-	91	-
6. Maan- ja aineettomien varojen ostot, netto.....	-	-	-52	-	-263	-	3	-	-312	-
III Tilastovirhe.....	5576	-	458	-	1852	-	-102	-	2208	-
IV Nettoluotonanto = rahoitussäästö (I-II-III) = V-VI	-4861	-	3005	-	-3598	-	661	-	68	-

B. RAHOITUSVAROJEN JA VELKOJEN NETTOHANKINTA

	K	L	K	L	K	L	K	L	K	L
IV Nettoluotonanto = rahoitussäästö (I-II-III = V-VI).....	-	-4861	-	3005	-	-3598	-	661	-	68
V Rahoitusvarojen nettohankinta (8+ 20)	-90	-	-33653	-	1884	-	6396	-	-25373	-
VI Velkojen nettohankinta (8+ 20)	-	4771	-	-36658	-	5482	-	5735	-	-25441
7. Kulta, SDR ja kultaosuus IMF:ssa	-217	-	-	-	-	-	-	-	-	-
8. Käteisraha ja käteistalletukset.....	-8924	114	6846	1331	-1241	778	-111	2351	5494	4460
9. Muut talletukset.....	-	5587	1531	2822	418	-4462	1525	1647	3474	7
10. Lyhytaikaiset arvopaperit..	-8375	-3920	1936	1863	401	-2707	26	-497	2363	-1341
11. Shekkitililuotto	-	-	-1786	-	-213	-147	-76	-162	-2075	-309
12. Vekselit.....	-	-	432	-	-357	714	-310	-98	-235	616
13. Kauppaluotot ja -ennakot ..	-	-	68	225	1	38	-2	-	67	263
14. Velkakirjalainat.....	10068	76	-21319	-4379	1627	-5469	1401	-7903	-18291	-17751
15. Muut lainat.....	2610	-	-15466	-24806	5328	2130	3439	9834	-6699	-12842
16. Joukkovelkakirjalainat	146	-	1556	-11522	-337	11056	54	571	1273	105
17. Osakkeet ja osuudet.....	11	-	-4486	-3013	-2933	2939	372	-27	-7047	-101
18. Siirtosaamiset ja -velat...	4591	2914	-2965	821	-810	612	78	19	-3697	1452
19. Osuus vakuutusrahastoista..	-	-	-	-	-	-	-	-	-	-
20. Omistajien sijoitukset yhteisömaisiin yrityksiin..	-	-	-	-	-	-	-	-	-	-
Luottotappiot.....			-11799		-7705		-1241		-20745	

RAHOITUSTILINPITO 1992

K = rahoituksen käyttö
L = rahoituksen lähteet

A. VARALLISUUDEN MUODOSTUS JA SEN RAHOITUS

1000 000 Mk

SEKTORIT	11. Rahalaitokset yhteensä		12. Muut rahoituslaitokset		121. Vakuutuslaitokset		122. Muut rahoituslaitokset, yksityiset		123. Muut rahoituslaitokset, julkiset		1. Rahoituslaitokset yhteensä	
	K	L	K	L	K	L	K	L	K	L	K	L
I Varallisuuden muodostuksen rahoitus (1+2+3+4).....	-	2845	-	-1046	-	-2521	-	1216	-	-2351	-	494
1. Säästö.....	-	1546	-	-1383	-	-2638	-	1195	-	-2826	-	-1280
2. Kiinteän pääoman kuluminen.	-	1299	-	337	-	112	-	21	-	470	-	1769
3. Pääoman siirrot, netto.....	-	-	-	-	-	5	-	-	-	5	-	5
II Varallisuuden bruttomuodostus (5+6+7+8).....	-146	-	1122	-	136	-	9	-	1267	-	1121	-
4. Varastojen lisäys.....	-	-	-	-	-	-	-	-	-	-	-	-
5. Kiinteän pääoman bruttomuodostus.....	166	-	1122	-	136	-	9	-	1267	-	1433	-
6. Maan- ja aineettomien varojen ostot, netto.....	-312	-	-	-	-	-	-	-	-	-	-312	-
III Tilastovirhe.....	7784	-	-511	-	-2241	-	-497	-	-3249	-	4535	-
IV Nettoluotonanto = rahoitussäästö (I-II-III) = V-VI	-4793	-	-1657	-	-416	-	1704	-	-369	-	-5162	-

B. RAHOITUSVAROJEN JA VELKOJEN NETTOHANKINTA

	K	L	K	L	K	L	K	L	K	L	K	L
IV Nettoluotonanto = rahoitussäästö (I-II-III) = V-VI	-	-4793	-	-1657	-	-416	-	1704	-	-369	-	-5162
V Rahoitusvarojen nettohankinta (8+ 20)	-25463	-	3912	-	-21317	-	20409	-	3004	-	-22459	-
VI Velkojen nettohankinta (8+ 20)	-	-20670	-	5569	-	-20901	-	18705	-	3373	-	-17297
7. Kulta, SDR ja kultaosuus IMF:ssä	-217	-	-	-	-	-	-	-	-	-	-217	-
8. Käteisraha ja käteistalletukset.....	-3430	4574	267	-	-759	-	339	-	-153	-	-3583	4574
9. Muut talletukset.....	3474	5594	1747	-	1627	-	651	-	4025	-	7499	5594
10. Lyhytaikaiset arvopaperit..	-6012	-5261	703	-	-2072	-5936	3746	982	2377	-4954	-3635	-10215
11. Shekkitililuotto	-2075	-309	-	-95	-	330	-	3	-	238	-2075	-71
12. Vekselit.....	-235	616	-	-	122	1534	-	-	122	1534	-113	2150
13. Kauppaluotot ja -ennakot ..	67	263	806	462	-1100	251	-24	-21	-318	692	-251	955
14. Velkakirjalainat.....	-8223	-17675	1512	175	-1553	-4106	10738	5123	10697	1192	2474	-16483
15. Muut lainat.....	-4089	-12842	-1990	508	-10628	-5599	-613	581	-13231	-4510	-17320	-17352
16. Joukkovelkakirjalainat	1419	105	1140	40	-1953	-4350	3484	12019	2671	7709	4090	7814
17. Osakkeet ja osuudet.....	-7036	-101	201	174	-5078	-2305	806	451	-4071	-1680	-11107	-1781
18. Siirtosaamiset ja -velat...	894	4366	-474	204	77	-720	1282	-433	885	-949	1779	3417
19. Osuus vakuutusrahastoista..	-	-	-	4101	-	-	-	-	-	4101	-	4101
20. Omistajien sijoitukset yhteisöomaisiin yrityksiin..	-	-	-	-	-	-	-	-	-	-	-	-
Luottotappiot.....	-20745	-	-245	-	-681	-	-499	-	-1425	-	-22170	-

RAHOITUSTILINPITOJA 1992

K = rahoituksen käyttö
L = rahoituksen lähteet

A. VARALLISUUDEN MUODOSTUS JA SEN RAHOITUS

1000 000 Mk

SEKTORIT	21. Valtio		22. Kunnat ja kuntainliitot		23. Sosiaaliturvarahastot		2. Julkisyhteisöt yhteensä		3. Muut kotimaiset sektorit		31. Yritykset		32. Voittoa tavoittelemattomat yhteisöt	
	K	L	K	L	K	L	K	L	K	L	K	L	K	L
I Varallisuuden muodostuksen rahoitus (1+2+3+4).....	-	-28058	-	4268	-	12811	-	-10979	-	20105	-	364	-	364
1. Säästö.....	-	-27569	-	-2498	-	12583	-	-17484	-	-26139	-	-9579	-	-9579
2. Kiinteän pääoman kuluminen.	-	2532	-	4641	-	228	-	7401	-	45756	-	9026	-	9026
3. Pääoman siirrot, netto.....	-	-3021	-	2125	-	-	-	-896	-	488	-	917	-	917
II Varallisuuden bruttomuodostus (5+6+7+8).....	8308	-	8113	-	492	-	16913	-	36365	-	10378	-	-	-
4. Varastojen lisäys.....	133	-	-	-	-	-	133	-	-4698	-	-	-	-	-
5. Kiinteän pääoman bruttomuodostus.....	7956	-	8153	-	492	-	16601	-	40759	-	10305	-	-	-
6. Maan- ja aineettomien varojen ostot, netto.....	219	-	-40	-	-	-	179	-	304	-	73	-	-	-
III Tilastovirhe.....	407	-	-965	-	181	-	-377	-	-4486	-	51	-	-	-
IV Nettoluotonanto = rahoitussäästö (I-II-III) = V-VI	-36773	-	-2880	-	12138	-	-27515	-	-11774	-	-10065	-	-	-

B. RAHOITUSVAROJEN JA VELKOJEN NETTOHANKINTA

	K	L	K	L	K	L	K	L	K	L	K	L
IV Nettoluotonanto = rahoitussäästö (I-II-III = V-VI).....	-	-36773	-	-2880	-	12138	-	-27515	-	-11774	-	-10065
V Rahoitusvarojen nettohankinta (8+ 20)	33589	-	6690	-	12874	-	53153	-	23852	-	2026	-
VI Velkojen nettohankinta (8+ 20)	-	70362	-	9570	-	736	-	80668	-	35626	-	12091
7. Kulta, SDR ja kultaosuus IMF:ssä	-	-	-	-	-	-	-	-	-	-	-	-
8. Käteisraha ja käteistalletukset.....	-1278	74	149	-	755	-	-374	74	150	-	240	-
9. Muut talletukset.....	-3	-	854	-	-540	-	311	-	-7336	-167	67	-
10. Lyhytaikaiset arvopaperit..	6390	10983	802	-461	-225	100	6967	10622	1310	-1445	55	-80
11. Shekkitililuotto	-	-	-	-50	-	-	-	-50	-	-1412	-	-140
12. Vekselit.....	-	-	-	-16	-	-	-	-16	-	-2532	-	-5
13. Kauppaluotot ja -ennakot ..	55	-38	-26	345	-608	-247	-579	60	-8568	-2652	164	22
14. Velkakirjalainat.....	7153	2269	3299	6654	3850	472	14302	9395	9643	32872	77	4874
15. Muut lainat.....	-2334	206	-559	-144	-16	-764	-2909	-702	14890	-3796	55	12
16. Joukkovelkakirjalainat	16502	56385	-	3364	5368	-	21870	59749	-686	2064	588	-372
17. Osakkeet ja osuudet.....	5030	-	416	369	1289	10	6735	379	13395	7825	609	7975
18. Siirtosaamiset ja -velat...	3188	483	2236	-491	3001	1165	8425	1157	1054	6464	171	-195
19. Osuus vakuutusrahastoista..	-	-	-	-	-	-	-	-	-	-	-	-
20. Omistajien sijoitukset yhteisöomaisiin yrityksiin..	-1114	-	-481	-	-	-	-1595	-	-	-1595	-	-
Luottotappiot.....	-	-	-	-	-368	-	-368	-	-	-	-	-

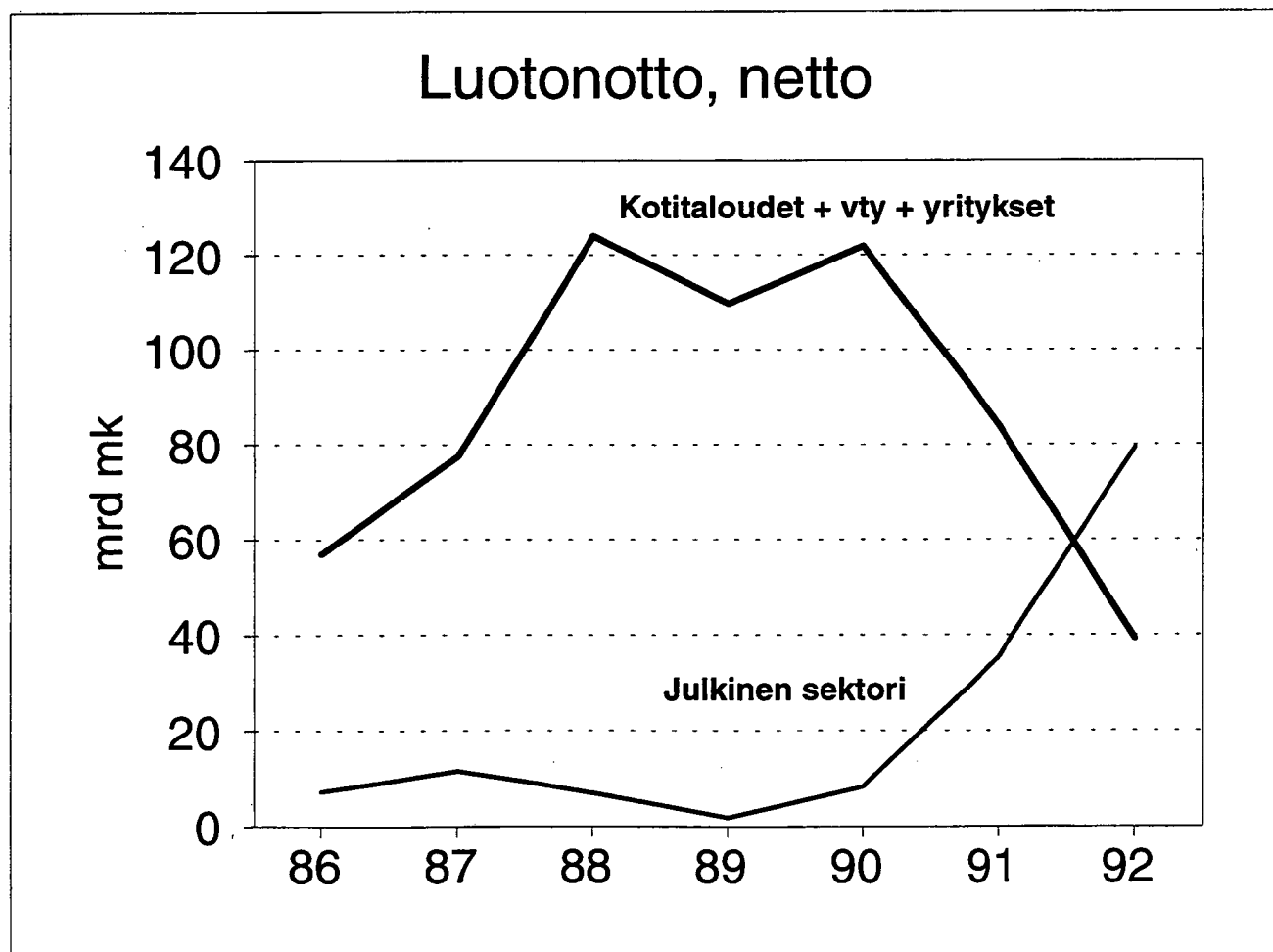
3.A. Luotonotto sektoreittain, netto

Taulukossa 3. mukaan luettavista vaateista, ks. lukua Käsitteet.

mmk	1986	1987	1988	1989	1990	1991	1992
1. Julkinen sektori.....	7312	11594	7007	1791	8314	35466	79377
1.1. Valtio.....	4399	7425	1818	-2836	4092	25433	69843
1.2. Kunnat ja kuntainliitot.....	3149	3849	4066	4467	4853	8550	9716
1.3. Sosiaaliturvarahastot.....	-236	320	1123	160	-631	1483	-182
a) Lyhytaikaiset arvopaperit.....	-	1171	-716	-2000	-110	5240	10622
b) Sh.tililuotto ja vekselit.....	-1	-25	-8	16	85	11	-66
c) Joukkovelkakirjalainat.....	4700	7130	2339	-585	1188	22629	59749
d) Osakkeet ja osuudet.....	1208	1200	1155	1778	2037	567	379
e) Velkakirja- ja muut lainat.....	1405	2118	4237	2582	5114	7019	8693
2. Yritykset ja voittoa tavoittele-							
 mattomat yhteisöt.....	42620	54236	83035	83683	111098	79316	45840
a) Lyhytaikaiset arvopaperit.....	5492	0	5555	100	3550	272	-1525
b) Sh.tililuotto ja vekselit.....	-4250	676	-214	-315	4155	-2789	-4089
c) Joukkovelkakirjalainat.....	5198	2991	3584	2884	2331	5332	1692
d) Osakkeet.....	12992	20051	25377	31331	34257	19318	15800
e) Velkakirja- ja muut lainat.....	23188	30518	48733	49683	66805	57183	33962
3. Kotitaloudet.....	14309	23273	40936	26019	10799	4607	-6600
b) Sh.tililuotto ja vekselit.....	182	647	1980	1622	732	-587	-939
e) Velkakirja- ja muut lainat.....	14127	22626	38956	24397	10067	5194	-5661
4. Kotimaiset sektorit yhteensä							
 pl. rahoituslaitokset (1+2+3).....	65946	90453	134392	114606	133056	119399	116095
a) Lyhytaikaiset arvopaperit.....	5492	1171	4839	-1900	3440	5512	9097
b) Sh.tililuotto ja vekselit.....	-4069	1298	1758	1323	4972	-3365	-5094
c) Joukkovelkakirjalainat.....	9898	10121	5923	2299	3519	27961	61441
d) Osakkeet.....	14200	21251	26532	33109	36294	19885	16179
e) Velkakirja- ja muut lainat.....	40425	56612	95340	79775	84831	69406	34472
5. Ulkomaat.....	18304	9832	18502	27256	21258	11792	8833
a) Lyhytaikaiset arvopaperit.....	-	1133	821	-629	562	1947	2804
b) Sh.tililuotto ja vekselit.....	1278	-1364	1297	-945	375	-1107	827
c) Joukkovelkakirjalainat.....	4124	2097	1878	-1003	-281	-2	321
d) Osakkeet.....	3585	4352	7511	8979	8299	2653	1593
e) Velkakirja- ja muut lainat.....	9317	3614	6995	20854	12303	8301	3288
6. Rahoituslaitokset.....	45598	32756	79397	95926	34308	48842	-35938
a) Lyhytaikaiset arvopaperit.....	4481	15212	29475	34152	-4825	14405	-10215
b) Sh.tililuotto ja vekselit.....	2561	1121	6803	7129	-9358	-4156	2079
c) Joukkovelkakirjalainat.....	12396	9766	18406	25073	30819	24521	7814
d) Osakkeet.....	2526	3210	7007	3677	1811	10957	-1781
e) Velkakirja- ja muut lainat.....	23634	3447	17706	25895	15861	3115	-33835
7. Tilastollinen ero.....	1705	1350	3414	3113	2845	10	-2522
8. Kaikki sektorit yhteensä (4+5+6+7).	129848	133041	232291	237788	188622	180033	88990
a) Lyhytaikaiset arvopaperit.....	9973	17516	35135	31623	-823	21864	1686
b) Sh.tililuotto ja vekselit.....	-230	1055	9858	7507	-4011	-8628	-2188
c) Joukkovelkakirjalainat.....	26418	21984	26207	26369	34057	52480	69576
d) Osakkeet.....	20311	28813	41050	45765	46404	33495	15991
e) Velkakirja- ja muut lainat.....	73376	63673	120041	126524	112995	80822	3925

3.B. Luotonanto sektoreittain, netto

mmk	1986	1987	1988	1989	1990	1991	1992
9. Julkinen sektori	14460	12107	24039	26680	36152	34885	46965
9.1. Valtio.....	2756	3018	7972	6455	12005	11761	32741
9.2. Kunnat ja kuntainliitot.....	3164	1202	2898	2951	6094	4615	3958
9.3. Sosiaaliturvarahastot.....	8540	7887	13169	17274	18053	18509	10266
10. Yritykset ja vty	13033	26539	38123	35432	43512	35969	39936
11. Kotitaloudet	7560	13542	11476	10697	4694	6887	10202
12. Ulkomaat	23064	7618	23306	29746	56292	36748	19573
13. Rahalaitokset	58907	56258	111927	115028	27690	49496	-26251
jonka lähteenä :							
f) käteisraha ja kotim. talletukset	19712	22654	55036	28713	170	-4557	6146
g) ulkomaiset talletukset.....	9098	32493	12678	-709	17739	-865	4022
h) muut vaateet	30097	1111	44213	87024	9781	54918	-36419
14. Muut rahoituslaitokset	12824	16977	23420	20205	20282	16048	-1435



00022 TILASTOKESKUS
00022 STATISTIKCENTRALEN

Postitus
2 Ik kirje

Rahoitustilinpito

Finansräkenskaper
Flow-of-funds Accounts
1992

PMM
Sopimus
00100/617

SVT Suomen Virallinen Tilasto
Finlands Officiella Statistik
Official Statistics of Finland

Statistics Finland

National Accounts
1994:17

Tiedustelut - Förfrågningar

Risto Suomela
(90) 17 341

Myynti:

Försäljning:

Hinta — Pris

Julkaisujen myynti / 3B
00022 TILASTOKESKUS
Puh. (90) 1734 2011

Publikationsförsäljning / 3B
00022 STATISTIKCENTRALEN
Tfn (90) 1734 2011

70 mk

ISSN 0784-8331
= Kansantalous
ISSN 0784-9672