


Kuolemansyyt 1996

Causes of Death



Kuolemansyyt 1996

Causes of Death

Tiedustelut – Inquiries:

*Hilkka Ahonen
Mauno Huohvanainen
(09) 17 341*

*SVT Suomen virallinen tilasto
Finlands officiella statistik
Official Statistics of Finland*

Kansikuva – Cover photograph: Fennopress

*ISSN 0784-8412
= Terveys
ISSN 0787-0132
ISBN 951-727-571-4*

© 1999 Tilastokeskus

*Tietoja lainattaessa lähteenä on mainittava Tilastokeskus.
Quoting is encouraged provided Statistics Finland is acknowledged as the source.*

Paino: Tummavuoren Kirjapaino Oy, Vantaa 1999



Esipuhe

Tähän julkaisuun sisältyvät tiedot kuolemansyistä vuodelta 1996 sekä tietoja kuolleisuuden kehityksestä vuodesta 1976. Aikasarjatiedot perustuvat kuolemansyytilaston pitkittäisaineistoon, jossa on otettu huomioon tautiluokitusten muutokset 1986/1987 ja 1995/1996. Kuolleisuuden kehitystä kuvaavat aikasarjat ovat liitetaulukoissa 1A–1B. Vuoden 1996 taulukoissa kuolemansyyt on luokiteltu vuonna 1996 käyttöön otetun Tautiluokitus ICD-10:n mukaisesti. Vuoden 1996 kuolemansyitä kuvataan liitetaulukoissa 2–8.

Julkaisemattomia tietoja on saatavissa sekä paperijäljenteinä että atk-tallenteina.

Tilaston valmistusta on johtanut yliaktuaari Hilka Ahonen. Lääketieteellisinä asiantuntijoina ovat toimineet LL Raimo Lahti, prof. Antti Penttilä ja LL Ursula Vala. Tilaston ja julkaisun laadintaan ovat osallistuneet aktuaarit Mauno Huohvanainen ja Irma Hölttä sekä tilastonlaatijat Terttu Turpeinen ja Raija Maljanen. ATK-tehtävistä on huolehtinut pääsuunnittelija Kauko Rekonen.

Helsingissä, Tilastokeskuksessa helmikuussa 1999

Foreword

This publication contains data on the causes of death in 1996 and on the trend in mortality since 1976. The time series are based on the longitudinal data in the statistics on causes of death, in which the changes introduced in the classification of diseases in 1986-1987 and in 1995-1996 have been taken into account. The appended tables 1A and 1B contain the time series describing the trend in mortality. In the tables for 1996, causes of death have been classified according to the Classification of Diseases introduced in 1996 (ICD-10). The causes of death in 1996 are described in the appended tables 2 to 8.

Data not published here are available in both paper print-out and electronic form.

The production of these statistics was supervised by Senior Statistician Hilka Ahonen. Raimo Lahti, Licentiate in Medicine, Prof Antti Penttilä and Ursula Vala, Licentiate in Medicine acted as the medical experts. Statisticians Mauno Huohvanainen and Irma Hölttä and Assistant Statisticians Terttu Turpeinen and Raija Maljanen contributed to the compilation of the statistics and the publication. Senior Analyst Kauko Rekonen was responsible for data processing.

Helsinki, February 1999

Riitta Harala

*Tilastojohtaja
Director, Population Statistics*

Sisältö

Esipuhe	3
1. Kuolleisuuskäsitteitä	6
2. Imeväis- ja perinataalikuolleisuus sekä äitiyskuolleisuus	6
3. Ikäryhmittäinen kuolleisuus ja elinajan odote	9
4. Työikäisten kuolleisuus	10
4.1 15–34-vuotiaat	10
4.2 35–64-vuotiaat	11
5. Tilaston yksiköt	13
6. Tilaston kuolemansyyt ja kuolemansyiden luokittelu	13
6.1 Tilaston kuolemansyyt	13
6.2 Muutokset luokituksissa	14
6.3 Kuolemansyiden luokittelu	14
7. Kuolintodistuslomakkeet ja kuolintodistuksen kiertokulku	14
8. Tilaston laatu	15
8.1 Peittävyys	15
8.2 Kuolemansyiden oikeellisuus	15
9. Arkistointipalvelut	16
10. Taulukkokohtaisia huomautuksia	17

■ *Kuviot*

1. Kuolleisuus imeväis- ja perinataalikaudella 1969–96	7
2. Ikävakioitu kuolleisuus ikäryhmittäin vakioväestön 1 000 henkeä kohden 1976–96	9
3. 15–34-vuotiaiden ikävakioitu kuolleisuus kuolemansyittäin vakioväestön 1 000 henkeä kohden 1976–96	11
4. 35–64-vuotiaiden ikävakioitu kuolleisuus kuolemansyittäin vakioväestön 1 000 henkeä kohden 1976–96	12
5. 35–64-vuotiaiden ikävakioitu kuolleisuus verenkiertoelinten sairauksiin vakioväestön 1 000 henkeä kohden 1976–96	12

■ *Liitetaulukot*

1A. Kuolleet ja ikävakioitu kuolleisuus kuolemansyittäin sukupuolen mukaan 1976–96	24
1B. 15–64-vuotiaana kuolleet ja ikävakioitu kuolleisuus kuolemansyittäin sukupuolen mukaan 1976–1996	34
2. Kuolleet ja kuolleisuus tilastollisen peruskuolemansyyn, sukupuolen ja iän mukaan; koko maa	44
3. Kuolleet ja kuolleisuus sukupuolen, tilastollisen peruskuolemansyyn (pääluokat), siviilisäädyn ja iän mukaan; koko maa	62
4A. Kuolleet, joilla tilastollisena peruskuolemansyynä on alkoholisairaus tai -myrkytys sukupuolen ja iän mukaan; koko maa	70
4B. Päihdyksissä tapaturmaisesti tai väkivaltaisesti kuolleet sukupuolen ja iän mukaan; koko maa	71
5. Tapaturmaisesti tai väkivaltaisesti kuolleet tilastollisen peruskuolemansyyn, sukupuolen ja iän mukaan; koko maa	76
6. Perinataali- ja imeväiskaudella kuolleet läänin ja sairaanhoitopiirin mukaan	94
7. Perinataali- ja imeväiskaudella kuolleet äidin iän, kuolinkuukauden, syntymäpainon ja raskauden keston mukaan	96
8. Perinataalikuolleet ja eri ikäisinä imeväisiässä kuolleet kuolemansyyn mukaan; koko maa	97
9. Ruumiinavaukset kuolleiden iän mukaan 1971–96; koko maa	101

■ *Liitteet*

1. Keskiikäkiluku sukupuolen ja iän mukaan; koko maa ja läänit	104
2. Aikasarjoissa käytetty lyhennetty kuolemansyyluokitus	105
3. Tilaston muuttujaluettelo	111
4. Kuolintodistuksen kiertokulkukaavio	114
5. Käytetyt laskukaavat ja Euroopan vakioväestö	116

Contents

Foreword	3	1B. Deaths and age-standardized death rates aged 15–64 by cause of death and sex, 1976–96	34
1. The 1996 statistics: general	18	2. Deaths and sex- and age-specific death rates by statistical underlying cause of death	44
2. Units of the statistics	18	3. Deaths, sex- and age- specific death rates by statistical underlying cause of death (main categories) and marital status; whole country	62
3. Determination of the cause of death and medical death certificate forms	18	4A. Deaths from alcohol-related diseases or alcohol intoxication by statistical underlying cause, sex and age; whole country	70
4. Circulation of death certificates and the data from the Population Information System for the compilation of statistics	19	4B. Deaths accompanied by drunkenness from accidents or violence, sex and age; whole country	71
5. Quality of the statistics	19	5. Deaths from accidents or violence by external cause, sex and age; whole country	76
5.1 Coverage	19	6. Perinatal and infant deaths by province and health care district	94
5.2 Reliability of causes of death	19	7. Perinatal and infant deaths by age of mother, month of death, birthweight and gestational age	96
6. Causes of death; underlying cause and multiple causes of death	20	8. Perinatal deaths and infant deaths by cause of death; whole country	97
7. Classification of causes of death	21	9. Autopsies by age of deaths, 1971–1996; whole country	101
8. Comments on the tables	21		
		■ <i>Appendices</i>	
■ <i>Figures</i>		1. Mean population by sex and age; whole country and provinces	104
1. Mortality during infant and perinatal period, 1969–96	7	2. The short list in the tables 1A and 1B	105
2. Age-standardized death rate by age per 1 000 of the standard population, 1976–96	9	3. List of variables	111
3. Age-standardized death rate by cause of death ages 15–34 per 1 000 of the standard population 1976–96	11	4. Circulation of the death certificate	115
4. Age-standardized death rate by cause of death ages 35–64 per 1 000 of the standard population 1976–96	12	5. The used formulae and the European standard population	116
5. Age-standardized death rate ages 35–64 from circulatory diseases per 1 000 of the standard population, 1976–96	12		
■ <i>Appendix tables</i>			
1A. Deaths and age-standardized death rates by cause of death and sex, 1976–96.	24		

1. Kuolleisuuskäsitteitä

Taulukoissa 2 ja 3 on esitetty *ikäryhmittäisiä kuolleisuuslukuja*, joissa kunkin ikäryhmän kuolleet on suhteutettu vastaavan ikäiseen väestöön; tässä tapauksessa vuoden keskiväkilukuun.

Taulukoissa 1A – 1B sekä kuvioissa 3–5 verrataan kuolleisuuden muutosta eri kuolemansyihin kahdenkymmenen vuoden aikana. Kuolleisuuslukujen ohella esitetään kuolleisuuden muutosta kuvaava *vakioitu kuolleisuusluku* (CMF). Vakiointia tarvitaan, että kuolemansyissä tapahtuvista muutoksista voitaisiin saada esille ne muutokset, jotka eivät johdu ikärakenteen vanhenemisesta. Vakioitu kuolleisuusluku osoittaa kuolleiden lukumäärän keskiväkiluvun 100 000 henkeä kohden, kun ikärakenne pidetään laskennallisesti samana koko tarkastelujakson aikana. Vakiointi on tehty ns. suoralla menetelmällä. Vakioväestönä on Euroopan ”uusi” standardiväestö¹.

Taulukossa on esitetty myös *kuolleisuusindeksi*. Viimeisen tilastovuoden kuolleisuus on saanut arvon 100. Jos indeksi ylittää 100:n, on ko. vuoden kuolleisuus korkeampi ja indeksiluvun jäädessä alle 100:n alhaisempi kuin viimeisen tilastovuoden kuolleisuus. Kuolleisuuslukujen laskemisesta tarkemmin liitteessä 5.

Imeväiskuolleisuus on laskettu jakamalla alle vuoden ikäisinä kuolleiden lukumäärä samana tilastovuonna elävänä syntyneiden määrällä ja kertomalla saatu osamäärä 1 000:lla.

Neonataalikuolleisuus saadaan jakamalla neljän ensimmäisen elinviikon aikana kuolleiden lukumäärä tilastovuoden aikana elävänä syntyneiden lukumäärällä ja kertomalla saatu osamäärä 1 000:lla.

Myöhäisneonataalikuolleisuus tarkoittaa 7–27 vuorokauden iässä kuolleiden ja *varhaisneonataalikuolleisuus* ensimmäisen elinviikon aikana kuolleiden määrää suhteessa tilastovuoden aikana elävänä syntyneisiin.

Perinataalikuolleisuus saadaan jakamalla kuolleena syntyneiden ja ensimmäisen elinviikon aikana kuolleiden lukumäärä tilastovuoden kaikkien syntyneiden määrällä. Ikä ensimmäisellä elinviikolla lasketaan elettyjen tuntien perusteella.

Kuolleena syntyneisiin on luettu sikiö tai vastasyntynyt, jolla syntyessään ei todeta elonmerkkejä ja jonka syntymäpaino on vähintään 500 grammaa tai jos syntymäpaino on tuntematon, raskauden kesto on ollut vähintään 22 viikkoa. Tätä käsitettä on käytetty vuosittaisissa taulukoissa vuodesta 1987 lähtien. Vuoteen 1986 asti kuolleena syntyneiksi on luettu vastasyntynyt tai sikiö, kun raskauden kesto on ollut vähintään 28 viikkoa. Aikasarjoja kuvaavat tiedot on laadittu tämän käsitteen mukaisesti. Raskauden tätä aikaisemmassa vaiheessa tapahtuvia keskenmenoja ei lasketa kuolleena syntyneiksi eikä niitä tilastoida kuolemansyytilastossa.

Äitiyskuolleisuus saadaan jakamalla äitiyskuolemat (Tautiluokituksen luku XV) 100 000 elävänä syntynyttä lasta kohden. Äitiyskuolemiin luetaan kuolemat, jotka sattuvat raskauden aikana tai 42 vuorokauden kuluessa raskauden päättymisestä riippumatta raskauden kestosta tai raskauden sijainnista. Mukaan lasketaan kaikki tapaukset, jotka ovat kuolleet mistä tahansa raskauteen liittyvästä tai raskauden pahentamasta syystä, mutta eivät tapaturmaisesti tai väkivaltaisesti.

2. Imeväis- ja perinataalikuolleisuus sekä äitiyskuolleisuus

Vuonna 1996 imeväiskuolleisuus pysyi lähes edellisvuoden tasolla. Tuhannesta elävänä syntyneestä kuoli 3,9 lasta ennen 1-vuotispäiväänsä. Vuonna 1995 imeväiskuolleisuus oli 4,0 ja vuonna 1994 se oli 4,6. Yli puolet ensimmäisen elinvuoden aikana kuolleista

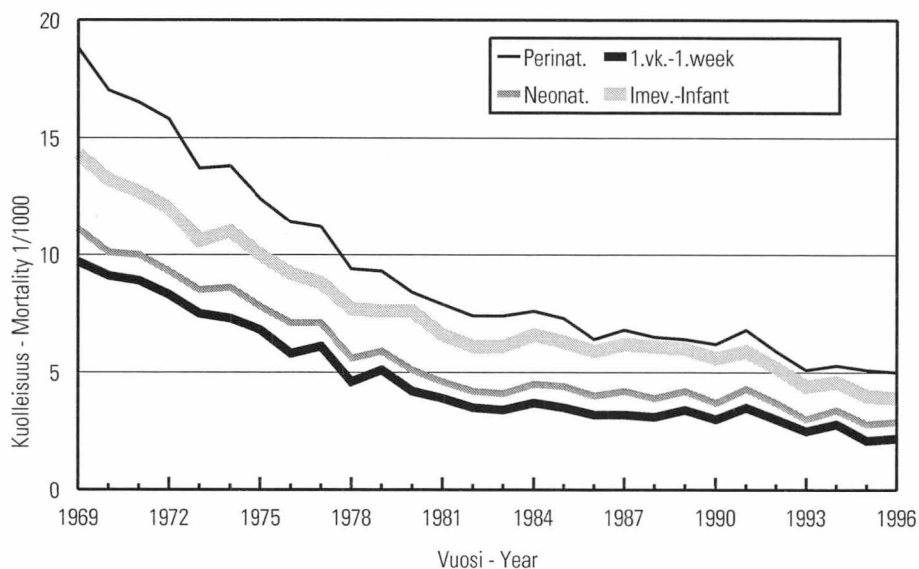
lapsista menehtyy ensimmäisen elinviikon aikana (varhaisneonataalikuolleisuus). Kolme neljästä imeväiskaudella kuolleesta menehtyy neljän ensimmäisen elinviikon aikana eli neonataalikaudella.

1 kts. liite 5 – see appendix 5.

Taulukko A. Kuolleisuus imeväs- ja perinataalikaudella 1969–1996

Table A. Mortality during infant and perinatal period 1969–1996

Vuosi Year	Perinataalikuolleisuus Perinatal mortality		1. viikon kuolleisuus First week mortality		Neonataalikuolleisuus Neonatal mortality		Imeväiskuolleisuus Infant mortality	
	Lkm. Deaths	/ 1 000	Lkm. Deaths	/ 1 000	Lkm. Deaths	/ 1 000	Lkm. Deaths	/ 1 000
1969.....	1 277	18,8	652	9,7	752	11,1	962	14,3
1970.....	1 109	17	590	9,1	676	10,1	854	13,2
1971.....	1 017	16,5	545	8,9	611	10	774	12,7
1972.....	939	15,8	490	8,3	570	9,3	707	12
1973.....	784	13,7	423	7,5	482	8,5	604	10,6
1974.....	869	13,8	458	7,3	539	8,6	689	11
1975.....	822	12,4	444	6,8	514	7,8	656	10
1976.....	766	11,4	390	5,8	472	7,1	618	9,2
1977.....	736	11,2	401	6,1	465	7,1	579	8,8
1978.....	606	9,4	292	4,6	360	5,6	491	7,7
1979.....	592	9,3	324	5,1	373	5,9	483	7,6
1980.....	532	8,4	265	4,2	323	5,1	481	7,6
1981.....	502	7,9	246	3,9	293	4,6	418	6,6
1982.....	492	7,4	229	3,5	280	4,2	400	6,1
1983.....	494	7,4	229	3,4	277	4,1	410	6,1
1984.....	496	7,6	240	3,7	292	4,5	431	6,6
1985.....	462	7,3	219	3,5	273	4,4	395	6,3
1986.....	387	6,4	196	3,2	244	4	356	5,9
1987.....	409	6,8	193	3,2	251	4,2	369	6,2
1988.....	411	6,5	197	3,1	250	3,9	385	6,1
1989.....	407	6,4	213	3,4	261	4,2	382	6
1990.....	409	6,2	200	3	245	3,7	368	5,6
1991.....	445	6,8	226	3,5	276	4,3	383	5,9
1992.....	398	5,9	202	3	248	3,7	344	5,2
1993.....	334	5,1	161	2,5	195	3	285	4,4
1994.....	348	5,3	183	2,8	220	3,4	300	4,6
1995.....	325	5,1	130	2,1	172	2,8	251	4,0
1996.....	304	5,0	136	2,2	176	2,9	238	3,9



Kuvio 1. Kuolleisuus imeväs- ja perinataalikaudella 1969–1996

Figure 1. Mortality during infant and perinatal period, 1969–1996

Perinataalikuolleisuus laski 6,2:een tuhatta syntynyttä kohden vuonna 1996, kun se vuonna 1995 oli 6,8. Kuolleena syntyneitä oli 27 vähemmän edellisvuoteen verrattuna. Perinataalikuolleisuus on vähentynyt kahdessakymmenessä vuodessa alle puoleen. Aikaisemmin käytetyn kuolleena syntyneen määritelmän mukaan (raskauden kesto 28 viikkoa) lasketussa, vuodesta 1969 alkavassa aikasarjassa se oli 5,0 vuonna 1996. Tärkeimmät kuolemansyyt perinataalikaudella ovat sikiön tai vastasyntyneen enenaikaisuuteen liittyvä kypsyttömyys sekä synnynäiset epämuodostumat. Yleisimmät neonataalikauden kuolemansyyt liittyvät enenaikaiseen synnytykseen, hengityselinten kehittymättömyyden aihe-

uttamaan hapenpuutteeseen ja epämuodostumiin. Neonataalikauden jälkeisen kuolleisuuden tärkeimmät syyt ovat synnynäiset epämuodostumat ja kätkytkuolema.

Viimeisten 20 vuoden aikana on ollut vuosittain 4–5 äitiyskuolemaa 100 000 elävänä syntynyttä lasta kohden. Tapausten määrä vaihtelee vuosittain melko vähän. Tavallisimmin tapauksia on 2–4 vuodessa.

Vuonna 1996 oli kaksi äitiyskuolemaa, mikä on 3,3 kuollutta 100 000 elävänä syntynyttä kohden. Vuosina 1994 ja 1988 äitiyskuolemien määrä oli poikkeuksellisen korkea, 7 tapausta, eli 10,7 ja 11,1 syntyvyyteen suhteutettuna.

Taulukko B. Äitiyskuolleisuus 1960–1996

Table B. Maternal mortality 1960–1996

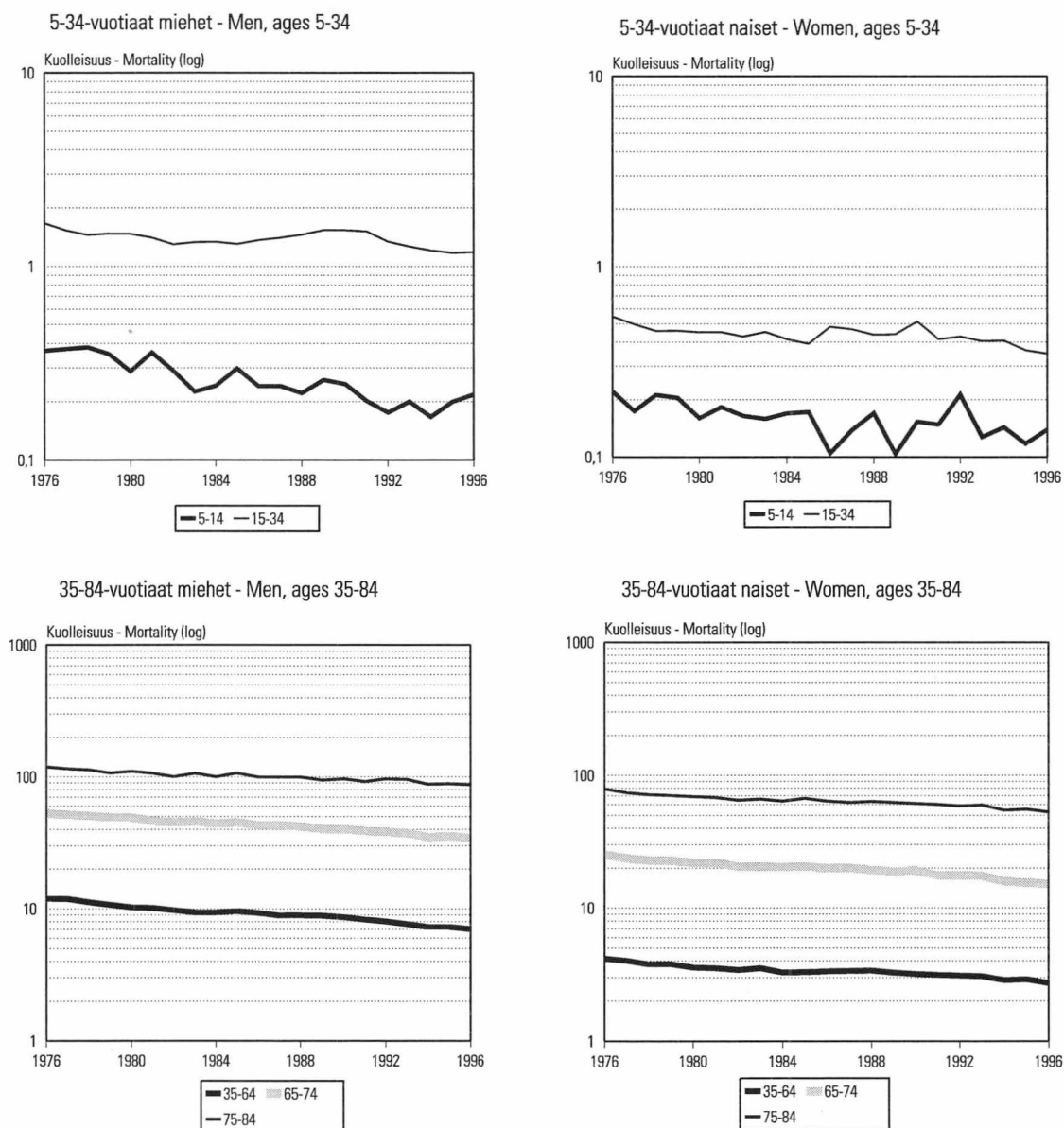
Vuosi	Yhteensä	/100 000
Year	Total	
1960	59	71,84
1961	45	54,88
1962	42	51,56
1963	41	49,85
1964	34	42,27
1965	20	25,68
1966	24	30,89
1967	16	20,70
1968	21	28,51
1969	10	14,83
1970	8	12,39
1971	5	8,19
1972	7	11,89
1973	6	10,57
1974	3	4,80
1975	7	10,65
1976	6	8,98
1977	5	7,62
1978	2	3,13
1979	4	6,31
1980	1	1,59
1981	3	4,73
1982	3	4,54
1983	2	2,99
1984	1	1,54
1985	4	6,37
1986	4	6,60
1987	3	5,01
1988	7	11,06
1989	2	3,15
1990	4	6,08
1991	3	4,58
1992	3	4,50
1993	2	3,09
1994	7	10,73
1995	1	1,59
1996	2	3,29

3. Kuolleisuus ikäryhmittäin ja elinajanodote 1976–1996

Kuviossa 2 on esitetty kuolleisuuden kehitystä eri ikäryhmissä vuodesta 1976 lähtien. Kuolleisuus on alentunut kaikissa ikäluokissa noin kolmanneksen tänä aikana. 5–14-vuotiailla lapsilla vuosittaiset vaihtelut ovat suuria. Nuorten aikuisten (15–34-vuotiailla) kuolleisuus nousi molemmilla sukupuolilla 1980-luvun loppupuolella, mutta on tällä vuosikymmenellä kääntynyt jälleen selvään laskuun. Alle 75-vuotiaiden miesten kuolleisuus on 2–3-kertainen naisiin verrattuna.

Elinajanodote laskettuna vuoden 1996 vallitsevan kuolleisuuden perusteella 0-vuotiailla pojilla oli 73 vuotta ja tytöillä 80,5 vuotta. 45 vuotta täyttäneillä miehillä on elinaikaa jäljellä lähes 31 vuotta ja naisilla lähes 37 vuotta. Eläkeikään siirtyneillä 65-vuotiailla miehillä on jäljellä olevia vuosia 15 ja naisilla 19. Vastasyntyneen elinajanodote on kasvanut pojilla 5,5 ja tytöillä 4,4 vuotta viimeisen kahdenkymmenen vuoden aikana (Taulukko C.).

Kuvio 2. Ikävakioitu kuolleisuus ikäryhmittäin vakioväestön 1 000 henkeä kohden 1976–1996
Figure 2. Age-standardized death rate by age per 1 000 of the standard population, 1976–1996



Taulukko C. Elinajanodote vuosina 1976, 1986 ja 1996

Table C. Life expectancy in 1976, 1986 and 1996

Ikä Age	1976		1986		1996	
	M	N – F	M	N – F	M	N – F
0.....	67,5	76,1	70,5	78,7	73,0	80,5
15.....	53,6	62,0	56,2	64,2	58,5	66,0
25.....	44,3	52,2	46,7	54,5	49,0	56,1
35.....	35,0	42,5	37,4	44,7	39,6	46,4
45.....	26,1	33,0	28,5	35,2	30,6	36,8
55.....	18,4	24,1	20,3	26,0	22,2	27,6
65.....	12,0	15,7	13,4	17,5	14,6	18,7
75.....	7,0	8,9	8,1	10,2	8,7	11,0
85.....	3,5	3,9	4,6	5,3	4,7	5,5

Lähde – Source: Väestötieto – Population statistics

4. Työikäisten kuolleisuus 1976–1996

Kun puhutaan ennaikaisesta kuolleisuudesta, tarkoitetaan tavallisesti kuolemia, jotka sattuvat ennen täyden eläkeiän, 65 ikävuoden, saavuttamista. Kuolemanvaara on pienimmillään silloin, kun ihminen on 2. ja 15. ikävuotensa välissä. Iän lisääntyessä kuolemanvaara kasvaa hitaasti. Tämän hetkisen kuolleisuuden vallitessa eläkeiän alkaessa on elossa 76 prosenttia miehistä ja 91 prosenttia naisista. Seuraavassa tarkastellaan nuorten ja keski-iässä olevien työikäisten kuolleisuuden muutosta.

Vuoden 1996 aikana kuoli 7 600 miestä ja 2 900 naista työikäisenä. Työikäisten kuolleisuus ei koskaan ole ollut yhtä alhaista kuin vuonna 1996. Jos kuolleisuus olisi ollut vuonna 1996 kahdenkymmenen vuoden takaisella tasolla, työikäisiä miehiä olisi kuollut

2 600 enemmän ja työikäisiä naisia 1 200 enemmän kuin nyt.

Nuorten, 15–34-vuotiaiden, kuolleisuus on alhaista. Tässä ikäryhmässä miesten kuolleisuus on useammin seurausta tapaturmasta tai itsemurhasta kuin taudeista, naisten kuolleisuus taas johtuu useammin taudeista. Keski-iässä (35–64-vuotiailla) miesten kuolleisuus kasvaa kuusinkertaiseksi ja naisten kahdeksankertaiseksi verrattuna 15–34-vuotiaaseen väestöön. Sekä miesten että naisten suurimmiksi kuolleisuuden aiheuttajiksi tulevat taudit tapaturmien ja itsemurhien sijasta. Kaikkien työikäisten kuolleisuus tapaturmiin ja itsemurhiin on vuodesta 1991 lähtien laskenut. 1980-luvun lopulla vallinneen voimakkaan taloudellisen nousun aikana tapaturma- ja itsemurhakuolleisuus kasvoi.

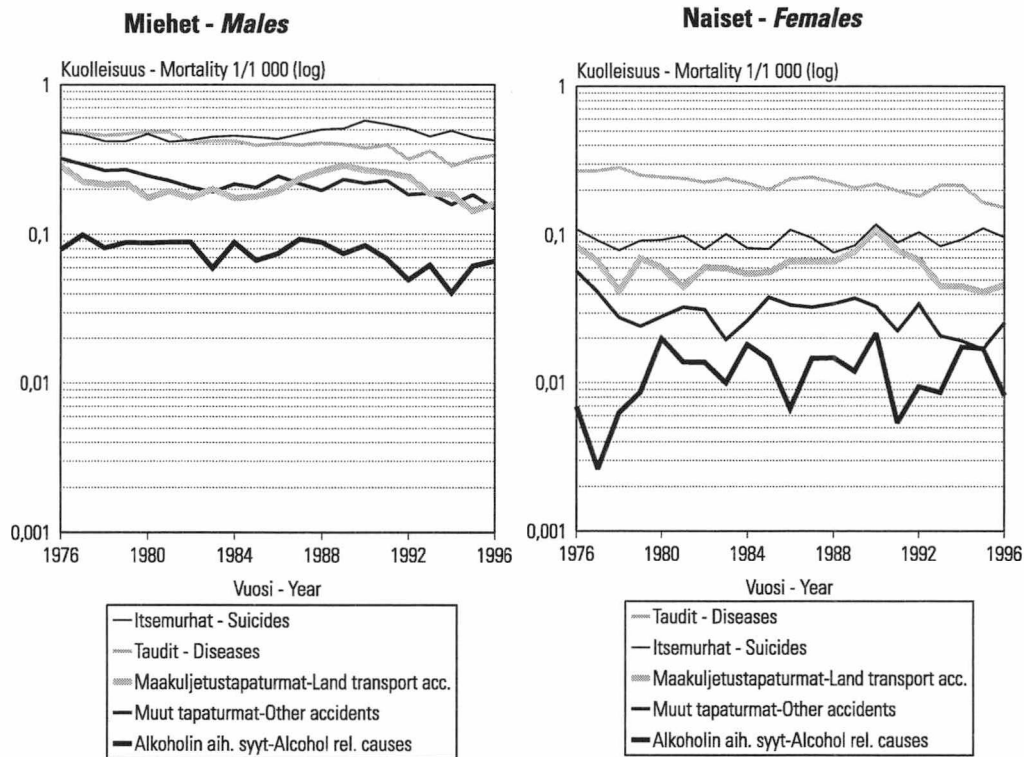
4.1 Nuoret työikäiset (15–34-vuotiaat)

15–34 vuoden iässä kuoli 1,2 miestä tuhannesta vuonna 1996. Kokonaiskuolleisuus oli aikaisempaan verrattuna erityisen alhaista. Merkittävin kuolemansyy oli itsemurhat, joita oli 36 prosenttia kaikista tämän ikäisten miesten kuolemista. Itsemurhakuolleisuus oli huipussaan 1980-luvun lopulla, mutta laski 1990-luvulla. Vuonna 1996 itsemurhien määrä oli alimmillaan 20 vuoteen. Seuraavaksi tärkeimmät kuolemansyyt olivat erilaiset tapaturmat, joista liikenteessä sattuneet olivat suurin ryhmä.

Nuorten työikäisten kuolleisuuden kehitys on ollut monessa suhteessa myönteistä viimeisten 20 vuoden aikana. Tapaturmakuolleisuus on tällä vuosikymmenellä laskenut niin, että se on alhaisimmillaan 20 vuoteen. Alkoholikuolleisuus, joka on tässä iässä vielä alhaista, on kahtena viime vuotena ollut hieman nousussa, mutta on kuitenkin alhaisemmalla tasolla kuin 1970-luvun lopulla. Tautikuolleisuus on sekin vähentynyt koko kaksikymmenvuotisjakson ajan.

Naisten kuolleisuus tässä iässä on vain kolmannes miesten kuolleisuudesta. Naisten kuolleisuus aiheutuu useimmiten taudeista.

Kuvio 3. 15–34-vuotiaiden ikävakioitu kuolleisuus kuolemansyittäin vakioväestön 1 000 henkeä kohden 1976–1996
Figure 3. Age-standardized death rate by cause of death ages 15–34 per 1 000 of the standard population, 1976–1996



4.2 Keski-ikäiset (35–64-vuotiaat)

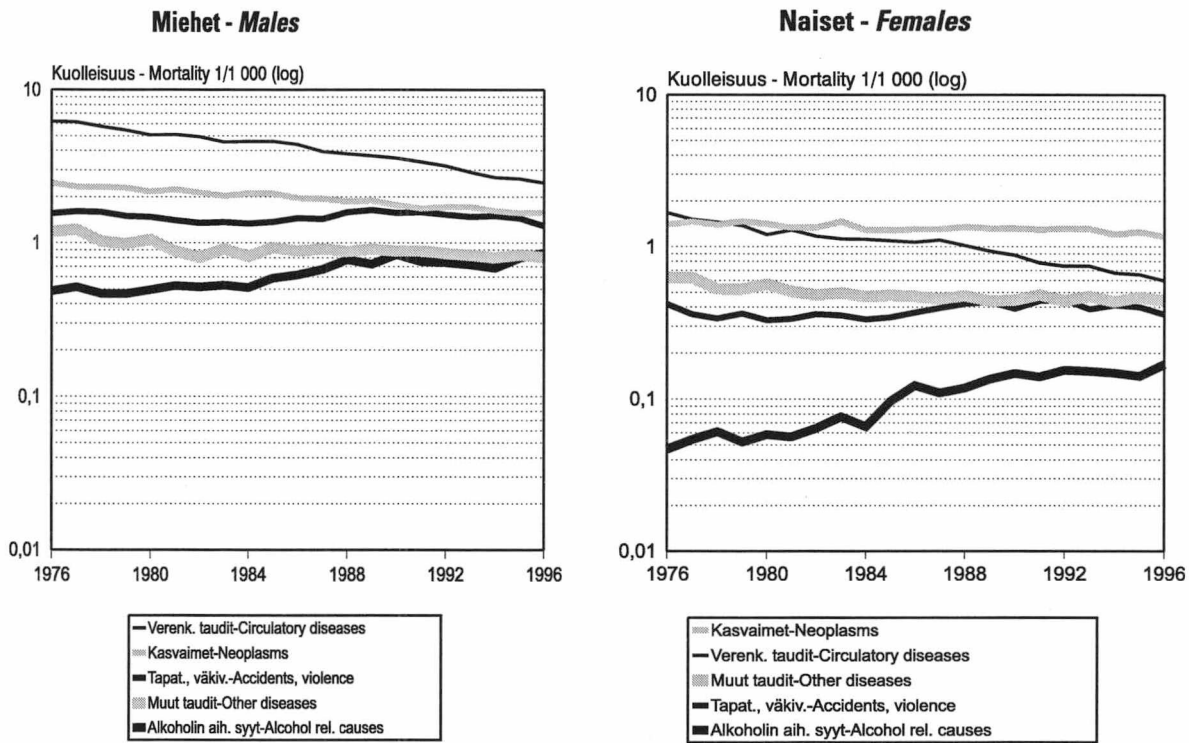
Noin seitsemän keski-ikäistä miestä tuhannesta kuoli vuonna 1996. Verenkiertoelinten sairaudet aiheuttivat useamman kuin joka kolmannen kuoleman. Verenkiertoelinten sairauksien aiheuttama kuolleisuus on kuitenkin vähentynyt erittäin voimakkaasti 1970-luvun alusta. Syöpäkuolleisuus on myös jatkuvasti vähentynyt. Syövän osuus miesten kaikista kuolemista on noin viidennes. Tapaturma- ja väkivalta-kuolleisuus kohosi 1980-luvun lopulla, mutta on tällä vuosikymmenellä ollut laskussa. Myös sen osuus kaikista kuolemista on viidennes. Itsemurhakuolleisuus oli nousussa 1980-luvun lopulla ja 1990-luvun alussa, mutta on vuonna 1996 laskenut koko ajanjakson alhaisimmalle tasolle. Vuonna 1996 itsemurhia tehtiin tässä ikäryhmässä lähes 100 vähemmän kuin edellisellä vuonna. Alkoholisyyden osuus keski-ikäisten miesten kokonaiskuolleisuudesta on jo merkittävä. Vuonna 1996 oli kuolleisuus alkoholisiin samaa tasoa kuin kuolleisuus muihin tauteihin kuin verenkiertoelinten sairauksiin ja syöpään.

Noin kolme naista tuhannesta 35–64-vuotiaasta kuoli vuonna 1996. Kuolleisuus on laskenut hitaasti

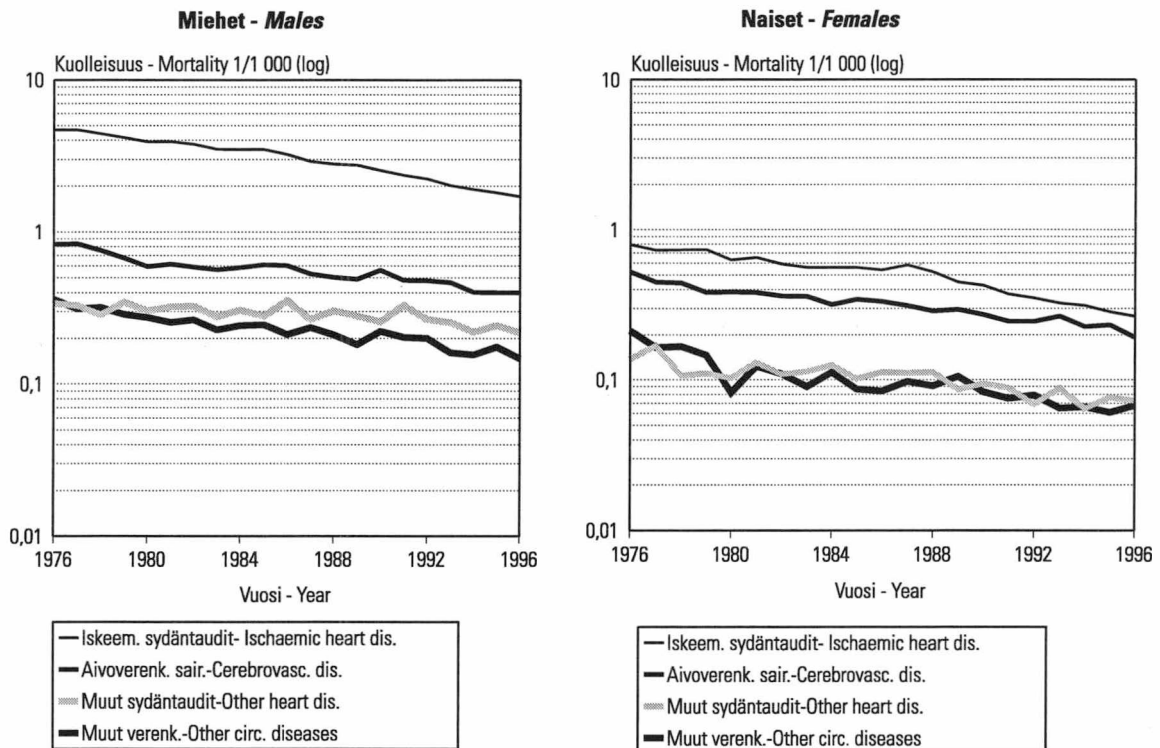
tarkastelujakson aikana. Keski-ikäiset naiset kuolivat vuonna 1996 kaksi kertaa useammin syöpäsairauksiin kuin verenkiertoelinten sairauksiin. Kuolleisuus kaikkiin kasvaimiin on pysynyt tässä ikäryhmässä lähes samana koko kahdenkymmenen vuoden ajan. Myös muiden tautien aiheuttama kuolleisuus on tämänikäisessä naisväestössä ollut tavallisempaa kuin tapaturmaisten ja väkivaltaisten syiden aiheuttama kuolleisuus.

Keski-ikäisten miesten kuolleisuuden huomattava väheneminen verenkiertoelinten sairauksiin on pääasiassa seurausta akuuttien sydäninfarktien aiheuttaman kuolleisuuden vähenemisestä. 35–64-vuotiaiden miesten sydäninfarktikuolleisuus on alentunut kolmasosaan 1970-luvun alun tasosta. Myös sepelvaltimotautikuolleisuus ja kuolleisuus aivoverenkiertosairauksiin on vähentynyt. Vaikka keski-ikäisten naisten kuolleisuus verenkiertoelinten sairauksiin oli alunperinkin vähäistä, kuolemat sepelvaltimotautiin ja aivoverenkiertoelinten sairauksiin vähenevät jatkuvasti.

Kuvio 4. 35–64-vuotiaiden ikävakioitu kuolleisuus kuolemansyittäin vakioväestön 1 000 henkeä kohden 1976–1996
 Figure 4. Age standardized death rate by cause of death ages 35–64 per 1 000 of the standard population, 1976–1996



Kuvio 5. 35–64-vuotiaiden kuolleisuus verenkiertoelinten sairauksiin vakioväestön 1 000 henkeä kohden 1976–1996
 Figure 5. Age-standardized death rate from circulatory diseases ages 35–64 per 1 000 of the standard population, 1976–1996



5. Tilaston yksiköt

Tilastossa ovat mukana kalenterivuoden aikana kansalaisuudesta riippumatta Suomessa tai ulkomailla kuolleet, joilla kuolinhetkellä oli kotipaikka Suomes-

sa. Kuolleenä syntyneistä on tietoja vain taulukoissa 6 – 8. Kuolleeksi julistetut eivät sisälly lainkaan tilastoon.

6. Tilaston kuolemansyyt ja kuolemansyyiden luokittelu

6.1 Tilaston kuolemansyyt

Vuodesta 1996 lähtien aineistossa on erikseen tieto tilastollisesta peruskuolemansyystä ja kuolintodistuksella annettusta peruskuolemansyystä, kahdesta välivaiheen syystä, välittömästä kuolemansyystä ja kuudesta myötävaikuttavasta syystä. Alle 28 vrk:n ikäisinä kuolleiden ja kuolleenä syntyneiden kuolemansyyt ovat tilastolliseen peruskuolemansyyhyn rinnastettu, lapsen tärkein kuolemansyy ja lapsen kaksi muuta kuolemansyytä sekä äidin tärkein, lapsen kuolemaan vaikuttanut syy ja äidin kaksi muuta, lapsen kuolemaan vaikuttanutta syytä.

Kuolemansyytilaston järjestelmässä kukin em. kuolemansyyt on tunnistettavissa aineistosta.

Kuolintodistuksella annettu peruskuolemansyy on se tauti, joka on pannut alulle välittömästi kuolemaan johtaneen sairaustilojen sarjan, tai tapaturmaan tai väkivaltaan liittyvät olosuhteet, ulkoinen syy, josta kuolemaan johtanut vamma tai myrkytys aiheutui.

Tilastollisen peruskuolemansyyntä päätellessä sovelletaan Maailman Terveysjärjestön (WHO) laatiman kansainvälisen tautiluokituksen kymmenennen uudistuksen⁵⁾ valinta- ja sovellussääntöjä.

Valintasääntöjen mukaan päätelty peruskuolemansyy on sama kuin lääkärin kuolintodistuksella annettu, jos kuolemansyyiden syy-seuraussuhde on oikea. Syy-seuraussuhteen tulee olla lääketieteellisesti perusteltu, mutta ei kuitenkaan yksinomaan etiologisesti. Syy-yhteys voi syntyä kudosten vahingoittumisen tai elimistön toiminnan heikkenemisen kautta.

Epätodennäköisistä syy-seuraussuhteista on ohje kansainvälisessä luokituksessa. Ohjeen mukaan mm. osaa pääryhmän I tulehdustaudeista, mitään pahanlaatuista kasvainta tai epämuodostumaa ei aiheuta

mikään muu tila. Tapaturma ei johda toiseen tapaturmaan.

Valintasääntöjen jälkeen tilastollisen peruskuolemansyyntä muodostamiseen käytetään sovellussääntöjä, joista tärkein sääntö määrää kuolintodistuksella annetuista syistä jollekin etusijan toisiin nähden.

Välitön kuolemansyy ilmaisee sen taudin, vian tai vamman, jonka oirein henkilö kuolee. Välittömäksi kuolemansyyksi ei kuitenkaan oteta kuoleman mekanismeja, esim. sydänpysähdystä (cardiac arrest). Suomessa ei myöskään kooditeta erillistä, välitöntä kuolemansyytä tilanteessa, jolloin se on luokittelussa jo eräs ilmentymä peruskuolemansyyntä ilmoitetusta tilasta.

Välivaiheen syy on se tila, joka johtaa peruskuolemansyyntä välittömään syyhyn.

Ulkoinen tekijä voi esiintyä välittömänä tai välivaiheen syynä ainoastaan, jos kyseessä on perustaudin tai vamman hoidon haittavaikutus tai hoitoon liittyvä vahinko (Y40–Y84).

Välittömän ja välivaiheen syyn mukaisia taulukoita ei ole laadittu.

Myötävaikuttavaksi kuolemansyyksi kuolintodistuksen osassa II lääkäri ilmoittaa taudit, vammat, myrkytykset ja niiden ulkoiset syyt, jotka ovat epäsuotuisasti vaikuttaneet henkilön tilan kehitykseen ja siten myötävaikuttaneet kuolemaan, mutta ei kuitenkaan sellaisia tiloja, jotka suoranaisesti liittyvät peruskuolemansyyntä lähteneeseen tilojen ketjuun.

Jos kuolemaan liittyy tapaturma tai väkivalta, kuolemaa kuvataan ulkoisella syyllä luvusta XX. Sitä täydentävät tiedot vammoista, myrkytyksistä ja muista ulkoisen syyn seuraamuksista (luku IXX).

6.2 Muutokset luokituksissa

Tautiluokituksen rakenne on muuttunut vuoteen 1995 käytössä olleesta Tautiluokitus 1987:stä ²⁾. Tunnuksen ensimmäinen merkki on aina kirjain. Pääluokkia on 20 entisen 17 sijasta. Tautiluokitus 1987:n luku "Hermoston ja aistimien taudit" on ICD-10:ssä jaettu kolmeksi luvuksi. Vammojen ja myrkytysten ulkoisille syille sekä ulkoisten syiden seurauksille on annettu omat luokkansa (luvut IXX ja XX). Yksittäisiä tauteja ja tiloja on siirtynyt ryhmästä toiseen, joten luokitukset eivät ole täysin vertailukelpoisia keskenään.

Tärkeimmät luokitusmuutokset kuolemansyiden osalta ovat:

Verisuoniperäinen dementia (F01) on siirtynyt verenkiertoelinten sairauksien pääluokasta mielen-terveyden ja käyttäytymisen häiriöihin. Näitä kuolemantapauksia oli runsaat 800 vuonna 1996.

6.3 Kuolemansyiden luokittelu

Kuolemansyytilasto on laadittu Tautiluokitus ICD-10:n ⁴⁾ mukaisesti. Se puolestaan perustuu WHO:n julkaisemaan kansainväliseen tautiluokitukseen (ICD 10th revision) ⁵⁾.

Tilastokeskus on laatinut vuosittain julkaistaviin ja alueittain laadittaviin taulukoihin 71-luokkaisen lyhennetyin luokituksen. Se noudattaa EU:n vahvistamaa 65-luokkaista lyhennettyä luokitusta. Pohjoismaisissa tilastoissa noudatetaan EU:n luokitusta. Taulukossa 8 imeväiskaudella kuolleista ja kuolleena syntyneistä käytetään yksityiskohtaista 3-merkkistä luokitusta.

Jos kuolintodistuksella on ilmoitettu peruskuolemansyynä tapaturmainen alkoholimyrkytys (X45) ja muuna kuolemansyynä alkoholiriippuvuus (F10.2), tilastollinen peruskuolemansyö on ICD-10:n mukaan alkoholiriippuvuus. Jos kuolintodistuksella on edellisten lisäksi mainittu alkoholin aiheuttama maksasairaus (K70), maksasairaus on tilastollinen peruskuolemansyö. Tautiluokitus 1987:n mukaan alkoholimyrkytys säilyi tilastossakin peruskuolemansyynä.

Myrkytykset, joiden tahallisuus on epäselvä, luokitellaan ICD-10:n mukaan tapaturmaisiksi myrkytyksiksi. Muutos aikaisempiin luokituksiin on korjattu aikasarjoissa.

Äkillisiksi sydäninfarkteiksi on luettu tilat, joiden kesto oireiden alkamisesta on enintään 4 viikkoa. Aikaisemmin raja oli 8 viikkoa.

Aikasarjoissa (liitetaulukot 1A ja 1B sekä kuviot 3–5) on käytetty 53-luokkaista, ajallisesti vertailukelpoista kuolemansyylokitusta. Se ei noudata tautiluokitusten (ICD8, Tautiluokitus 1987, ICD-10) päälukujakoa. Liitteissä 2A ja 2B esitetään luokituksen muodostaminen eri ajankohtien tautiluokituksista.

Tapaturmaisista ja väkivaltaisista kuolemista laaditussa taulukossa on käytetty ulkoisten syiden luokitusta, jossa on 122 ryhmää. Luokitus on muodostettu pääosin ICD-10:n 3-merkkisistä luokista.

7. Kuolintodistuslomakkeet ja kuolintodistuksen kiertokulku

Kuolintodistuslomakkeita on kaksi:

- 28 vrk:n ikäisistä ja sitä vanhemmista ja
- alle 28 vrk:n ikäisinä kuolleista tai kuolleena syntyneistä.

Kuolintodistuslomake on sosiaali- ja terveysministeriön vahvistama ja noudattaa WHO:n tautiluokituksen 9. uudistuksessa (ICD9) annettua suositusta kuolemansyiden esittämisestä.

Kuolintodistuksen kirjoittaa lääkäri. Jos kuolemansyyn selvittäminen edellyttää ruumiinavausta, laaditaan hautausta varten väliaikainen kuolintodis-

tus, ja lopullinen kuolintodistus, johon tilasto perustuu, laaditaan avauksesta saatavien tietojen valmistuttua.

Jos vainaja on kuollut ulkomailla, kuolintodistus voi olla suomalaiselle lomakkeelle laadittu ulkomaisen tietojen pohjalta, kokonaan ulkomainen tai perustua kotimaassa tehtyyn ruumiinavaukseen tai sairaskertomuksen tietoihin.

Kuolintodistuksen kirjoittanut lääkäri lähettää todistuksen siihen paikalliseen väestörekisteriin, jossa vainaja on ollut kirjoilla. Väestörekisterinpitäjä täydentää ja korjaa kuolintodistusta väestörekisterin tie-

doilla ja lähettää sen edelleen lääninhallituksen oikeuslääkärin tai Helsingissä, Tampereella ja Turussa terveysviraston virkalääkärin tarkistettavaksi. Nämä lähettävät sen edelleen Tilastokeskukseen. (Ks. liite 4.)

Kuolintodistusten ohella Tilastokeskus käyttää kuolemansyytilaston laadinnassa hyväkseen väestö-

tietojärjestelmän tietoja. Tällä menettelyllä valvotaan tilaston peittävyttä ja toisaalta voidaan vähentää Tilastokeskuksessa käsiteltävien tietojen määrää, koska tavanomaiset henkilötiedot sisältyvät väestötietojärjestelmään. Kuolleenä syntyneistä ei saada tietoja väestötietojärjestelmästä.

Kuoleman rekisteröintiä ja kuolintodistuksen kiertokulkua on muutettu 1.3.1998 lähtien.

8. Tilaston laatu

8.1 Peittävyys

Kuolemansyytilaston peittävyys on käytännössä 100 prosenttia, koska peittävyys voidaan tarkistaa kahdesta aineistosta. Kuolemansyytilasto koskee kalenterivuoden aikana kuolleita. Väestönmuutostilaston kuolleiden määrä on kuolemansyytilaston kuolleiden määrään verrattuna 6 tapausta pienempi. Väestönmuutostilaston kuolleiden määrä ei ole kalenterivuoden aikana kuolleiden määrä, vaan se voi sisältää viiden edellisen vuoden kuolleita, joista kuolintieto on

tullut kyseisen tilastovuoden laadinta-aikana eli 1.1.1996–31.3.1997. Vastaavasti väestönmuutosaineistoon eivät kuulu vuonna 1996 kuolleet, jotka on rekisteröity kuolleeksi 31.3.1997 jälkeen.

Kuolleenä syntyneitä koskevan tilaston peittävyttä tarkistetaan Sosiaali- ja terveysalan kehittämiskeskuksen (STAKES:in) syntymärekisterin tiedoilla. Syntymärekisterin tietojen perusteella kuolleenä syntyneiden määrä kasvoi 11:llä vuonna 1996.

8.2 Kuolemansyiden oikeellisuus

Kuolemansyytietojen luotettavuus riippuu:

- tiedoista, joiden perusteella lääkäri kirjoittaa kuolintodistuksen
- kuolintodistuslomakkeen täytön täydellisyydestä ja oikeellisuudesta
- peruskuolemansyyn luokittelun oikeellisuudesta ja koodituskäytännöstä

Suomalaisessa kuolintodistuslomakkeessa on enemmän tietoja kuin WHO:n antama kansainvälinen kuolintodistuksen kaava edellyttää. Kuolemansyylausuntoon kuuluu Suomessa Tautiluokitus ICD-10:n mukaiset diagnoosi- ja ulkoisten syiden tekstit luokituksen antamassa muodossa ja tarkkuudella. Lisäksi kustakin diagnoosista ja ulkoisesta syystä kirjoittaja antaa luokituksen koodin. Tätä kuolemansyylausuntoa täydentää ja perustelee vapaamuotoinen teksti, jolle on erillinen tila lomakkeessa (tapahtumatiedot).

Kuolemansyyt saadaan vain lopullisista kuolintodistuksista, joita puuttui vuoden 1996 aineistosta 27 kpl. Näissä tilastollinen peruskuolemansyy kuolemansyyaineistossa on tyhjä. Ulkomailla annettuja todistuksia tai ilmoituksia oli 85, joista osalla kuolemansyy on jäänyt tuntemattomaksi.

Pääosa kuolemansyistä perustuu kliinisiin tietoihin (69 %). Täydellisimmät tiedot kuolintodistuksen laatimiseen saadaan ruumiinavauksista. Ruumiinavausten osuus kaikista kuolemista Suomessa on Pohjoismaiden korkein. Vuonna 1996 lääketieteellinen ruumiinavaus oli tehty 12 prosentille ja oikeuslääketieteellinen ruumiinavaus 19 prosentille. Alle 65-vuotiaana kuolleista oli 14 prosenttia avattu lääketieteellisesti ja 49 prosenttia oikeuslääketieteellisesti, joten tietopohja näissä tapauksissa on varsin laaja kuolinsyiden päättelemiseksi.

Lääkäri ilmoittaa kuolemansyyt kuolintodistuksessa sekä tautia, tilaa tai ulkoista syytä kuvaavalla tekstillä että tätä vastaavalla tautiluokituksen koodilla. Lisäksi todistuksessa nämä tiedot tulevat perusteluksi vapaamuotoisena kuvauksena, ns. tapahtumatieoissa.

Koodituksessa nojaututaan ensisijaisesti kuolemansyylausunnossa (kuolintodistuksen kohta 7) ilmoitettuun tekstinä annetun diagnoosin ja ulkoisen syyn kuvaukseen. Tekstimuotoista kuvausta voidaan tarkentaa koodin 4. ja 5. merkin avulla, jos teksti ei ulotu luokituksen 4. ja 5. merkin tasolle, mutta on yhdenmukainen 3-merkkisen koodin kanssa. Esimerkiksi syövästä on usein tekstillä ilmaistu vain sijainti

tietyssä elimessä, mutta syöpätyyppi on annettu vain koodissa 4. ja/tai 5. merkillä. Koodin loppuosaa käytetään hyväksi tilastossa. Sen sijaan iskeemiseltä pohjalta syntyneeksi sydämen vajaatoiminnaksi ei kooditeta tilaa, jonka lääkäri on kuvannut sydämen vajaatoiminnan tunnuksella I50 ellei todistuksella ole muualla mainintaa iskeemisestä sydänsairaudesta.

Tilastollisen peruskuolemansyyn koodittaminen edellytti joidenkin kuolintodistusten erikoiskäsittelyä joko tietojen puutteellisuuden tai ristiriitaisuuden takia tai annetut diagnoosit olivat vaikeasti luokitettavia. Tällaisissa tapauksissa Tilastokeskus käyttää lääketieteellisten asiantuntijoiden apua ja/tai tekee lisäkyselyn kirjoittaneelle lääkärille. Asiantuntijalääkäreiden avulla tapahtumatiedoissa annettuja tietoja käytetään hyväksi, ennenkuin lisäkysely lähetetään. Ongelmallisia tapauksia, jotka käsitellään yhdessä asiantuntijoiden avulla, oli 4,8 prosenttia aineistosta vuonna 1996. Lisätietoja pyydettiin 0,6 prosentista vuoden 1996 kuolintodistuksista.

Kyselyjen määrä oli vuonna 1996 alle puolet aiempien vuosien määrästä. Syynä kyselyjen pieneen määrään oli osittain annettujen tietojen laadun paraneminen ja osittain päätös rajoittaa kyselyjä. Ennen Tautiluokitus ICD-10:n käyttöönottoa vuoden 1995 syksyllä pidettiin sairaanhoitopiireissä koulutustilaisuus, johon kuului opetusta luokituksen käytöstä ja kuolintodistuksen antamisesta. Tilastoa laadittaessa peruskuolemansyy pyrittiin aiempaa useammin päätelemään asiantuntijalääkärin kanssa kaikkien kuolin-

Erikoiskäsittellyt kuolintodistukset v. 1996

	Lkm	%
Asiantuntijalääkärin käsittelyssä olleet	2 628	4,8
Peruskuolemansyy muodostettu tapahtumatiedoista	492	1,0
Lähetetty lisätiedustelu kirjoittaneelle lääkärille	268	0,6

Lisätiedustelut kuolintodistuksen kirjoittaneelle lääkärille

Kysytty tieto	Lkm	Tilastollinen peruskuolemansyy muuttui, %
Oireen tai oireenomaisen tilan aiheuttaja osassa I	74	72
Kasvaimen laatu ja lähtöpaikka osassa I ...	32	38
Sydämen läppävian etiologia osassa I	25	28
Syy-seuraussuhteen tarkistus	37	43
Peruskuolemansyy osassa II tai tapahtumatiedoissa	41	54
Myötävaikuttavan syyn tarkistus	22	..
Muu kysely	37	70
Yhteensä	268	51

todistuksen tietojen ja tilastollisen peruskuolemansyyn muodostamissääntöjen avulla eikä kyselyä tehty.

Kuolemansyytilaston järjestelmässä tarkistetaan tunnuksen validisuus, tehdään joitakin loogisia tarkistuksia diagnoosista ja iästä, diagnoosista ja sukupuolesta sekä diagnoosien keskinäisistä suhteista.

9. Arkistointipalvelut

Tilastokeskus luovuttaa yksilötason tietoja tutkimustarkoituksiin kuolemansyyn selvittämisestä annetun lain perusteella. Yksilötason tietoja luovutetaan sekä paperijäljenteinä että atk-tallenteina. Kuolemansyytilaston aineisto on käytettävissä vuodesta 1966 lähtien. Näissä tiedostoissa on vain peruskuolemansyy vuoteen 1986 asti. Aineisto vuosista 1969–1996 on käytettävissä yhdistettynä tiedostona. Vuoden 1996 aineistoista on kuvaus liitteessä 3.

Vuodesta 1955 lähtien on laadittu vuosittaisia aakkosellisia nimiluetteloita kuolleista, joissa on peruskuolemansyytunnus kunakin ajankohtana käytetyn luokituksen mukaisena. Kuolintodistukset on arkistoitu vuoteen 1980 asti peruskuolemansyyn mukaan ja vuodesta 1981 lähtien lääneittäin nimen mukaan aakkosjärjestyksessä.

10. Taulukkokohtaisia huomautuksia

Taulukko 1.

Taulukoissa A–B on esitetty vuoden Euroopan standardiväestöön perustuva kuolleiden lukumäärä, kuolleisuus 100 000 kohden ja myös indeksiluku. Taulukoissa A–B käytetyn kuolemansyyluokituksen vastaavuus kunkin ajanjakson luokituksiin on liitteissä 2A ja 2B.

Taulukko 2.

Kuolleet ja kuolleisuus tilastollisen peruskuolemansyyn, iän ja sukupuolen mukaan; koko maa

Taulukko sisältää sekä kuolleiden lukumäärät että kuolleisuusluvut 100 000 henkeä kohden allekkain kirjoitettuna. Jos kuolleiden lukumäärä on pieni, sisältyy kuolleisuuslukuun satunnaisuutta.

Taulukko 3.

Kuolleet ja kuolleisuus sukupuolen, tilastollisen peruskuolemansyyn (pääluokat), siviilisäädyn ja iän mukaan; koko maa

Asumuserossa olevat on luettu naimisissa oleviin. Taulukko sisältää sekä kuolleiden lukumäärän että kuolleisuusluvun keskiikäluvun 100 000 henkeä kohden. Jos kuolleiden lukumäärä on pieni, sisältyy kuolleisuuslukuun satunnaisuutta.

Taulukko 4A.

Kuolleet, joilla tilastollisena peruskuolemansyynä on alkoholisairaus tai -myrkytys sukupuolen ja iän mukaan; koko maa

Alkoholisairauksiin ei ole luettu päihtymystä F10,0–F10.1, joka voi esiintyä samanaikaisesti em. tilojen kanssa.

Taulukko 4B.

Päihdyksissä tapaturmaisesti tai väkivaltaisesti kuolleet ulkoisen syyn, sukupuolen ja iän mukaan; koko maa

Sisältää tapaukset, joissa alkoholipäihtymys on myötävaikuttavana syynä.

Taulukko 5.

Tapaturmaisesti tai väkivaltaisesti kuolleet ulkoisen syyn, sukupuolen ja iän mukaan; koko maa.

Taulukko 9.

Kuolleet iän ja kuolemansyyn selvittämismenettelyn mukaan 1971–1996; koko maa

Ruumiinavauksiin on luettu vain Suomessa tehdyt ruumiinavaukset.

Kirjallisuutta

- 1) Manual of the International Statistical Classification of Diseases, Injuries and Causes of Death, the Eight Revision, World Health Organization, Geneva 1967
- 2) Tautiluokitus 1987. Lääkintöhallitus, Helsinki 1986
- 3) Manual of the International Statistical Classification of Diseases, Injuries and Causes of Death, the Ninth Revision. World Health Organization, Geneva 1977
- 4) Tautiluokitus ICD-10. STAKES, Helsinki 1995
- 5) International Statistical Classification of Diseases and Related Health Problems, the Tenth Revision, Volume 1, World Health Organization, Geneva 1992
- 6) ICD-10, Volume 2
- 7) ICD-10, Volume 3

ENGLISH SUMMARY

1. *The 1996 statistics: general*

This publication contains the Finnish cause-of-death statistics for 1996 and some figures showing the trend in mortality since 1976. The statistics were revised in 1996, when a Finnish Classification of Diseases ICD-10⁴⁾ was introduced.

This publication until 1986 appeared in series VI B of the Official Statistics of Finland.

2. *Units of the statistics*

The statistics cover the deaths in Finland or abroad of persons who were at the time of death residents in Finland. Stillborn has since 1987 been taken to include a fetus whose birth weight was at least 500 g or, when birth weight is unavailable, after 22 weeks of gestation. The stillbirths are included in Tables

6–8. As in previous years, Figure 1 also includes under perinatal mortality stillbirths whose gestational age was at least 28 weeks. Persons pronounced dead are not included in the statistics as the pronouncement is often made years after death.

3. *Determination of the cause of death and medical death certificate forms*

The determination of the cause of death is based on the medical or forensic evidence providing the grounds for the issuing of a death certificate. Forensic determination of the cause of death may be necessary, if the death was not the result of an illness, if the death was accidental or violent, caused by a treatment procedure or an occupational disease. In most other cases the death certificate is based on medical evidence.

Finland has since 1987 had two death certificate forms:

- one for persons aged 28 days or more and
- one for infants under the age of 28 days and stillborns

The death certificate is approved by the Ministry of Social Affairs and Health and is in accordance with the recommendation of the World Health Or-

ganization given in its International Classification of Diseases, 9th revision (ICD9)³⁾. The death certificate form for infants under the age of 28 days and stillborns was revised in 1987.

A physician declares the cause of death on the death certificate and with a text describing the disease, condition or external cause and with the corresponding code of the Classification of Diseases. In addition, these data are supported in the certificate by a free text under the section "Circumstances of death".

If determination of the causes of death necessitates an autopsy, a temporary death certificate is issued for burial and the final death certificate, on which the statistics are based, is made out once the results of the autopsy have been released.

4. Circulation of death certificates and the data from the Population Information System for the compilation of statistics

The circulation of death certificates is prescribed by the Act of Establishing of Causes of Death (858/97). The doctor signing the death certificate sends the certificate to the local population authority with which the deceased was registered. The population register official supplements the information and amends the certificate according to the data in the register and forwards the certificate to the legal medical officer at the county administration or the medical officer of the Helsinki, Tampere or Turku health authority to be checked. This officer then forwards the certificate to Statistics Finland (Appendix 4).

In drawing up cause-of-death statistics Statistics Finland uses both death certificates and Population Information System, available since 1975 from the Central Population Register. The death certificate data are compared with the data in the central population register by means of the person identification code of the deceased. This method ensures the coverage of the statistics. It also reduces the volume of data handled by Statistics Finland because the ordinary personal data are included in the central population register.

The statistics on stillborns are based exclusively on the death certificates.

5. Quality of the statistics

5.1 Coverage

The coverage of the cause-of-death statistics is in practice 100 per cent, because of the two sources of data – the death certificates and the population register. The death certificates on stillbirths are matched with the medical birth register. The cause-of-death statistics apply to deaths within the calendar year. The vital statistics show 6 less deaths than the statis-

tics for cause of death. The number of deaths in the vital statistics includes deaths occurring in the previous five years registered in the central population register between January 1, 1996 and March 31, 1997. Similarly, the vital statistics do not include deaths in 1996 registered after March 31, 1997.

5.2 Reliability of causes of death

The causes of death are obtained only from the final death certificate. There were in the 1996 material 27 cases for which the final death certificates were not issued before the dead-line of the statistics.

The Finnish death certificate form gives more information than required by the international format for death certificates issued by the WHO. In Finland, the cause of death statement contains the texts on the diagnosis and external causes in the format and accuracy required by the International Classification of Diseases (ICD10). In addition, the issuer also classifies each diagnosis and external cause. This cause of death statement is further supported by a free text for which separate space is allocated on the form.

The coding is primarily based on the description of the diagnosis and external cause given in text format in the declaration of the cause of death (section 7 of the death certificate). Where the description in text format does not extend to the 4 or 5-digit level of the classification, but is consistent with a 3-digit code, it can be further clarified with the help of the 4th or 5th digits of the code. In respect of cancer, for example, the written text often only states its location in a certain organ, but the type of cancer is only given with the 4th and/or 5th digit of the code. The end part of the code is utilised in statistics. However, a condition described by the physician with the code I50 for heart failure will not be coded as an ischaemic heart disease unless ischaemic heart disease is mentioned elsewhere in the certificate.

Coding of the statistical underlying cause of death required special treatment of some death certificates, either because of lacking or conflicting data, or because classifying diagnoses proved difficult. In such cases Statistics Finland employs the help of medical experts and/or sends a further inquiry to the physician issuing the death certificate. Before sending an additional inquiry, information provided in the free text is first examined with the help of medical experts. In 1996, problematic cases which needed to be studied with medical experts constituted 4.8 per cent of the material. Further information was requested in respect of 0.6 per cent of the death certificates issued in 1996.

Inquiries sent in 1996 numbered under half of those in earlier years. The reason for this was partly the improved quality of the supplied data and partly the decision taken to limit the inquiries. Before the introduction of the Finnish ICD10 Classification of Diseases in the autumn of 1995, training events were held in the health care districts on the use of the classification and the issuing of death certificates. In compiling the statistics, more intensive efforts than before were made to determine the underlying cause of death together with the medical expert with the help of all data in the death certificate and the rules for establishing the statistical underlying cause of death, and further inquiries were not made.

6. *Causes of death; underlying cause and multiple causes of death*

The causes of death included in the statistics have since 1996 been:

- the statistical underlying cause
- the direct cause
- 2 intervening causes and
- 6 contributing causes

In the case of stillbirths and infants dying before the age of 28 days the causes of death are

- the main disease or condition in the fetus or infant, comparable to the underlying cause
- two other conditions in the fetus or infant comparable to the contributing causes
- the main maternal disease affecting the fetus or infant comparable to the contributing cause, and
- two other maternal conditions affecting the fetus or infant.

Each of the above types of cause of death can be retrieved from the records in the cause-of-death data base. It is thus possible to follow the correct se-

Specially processed death certificates, 1996

	Numbers	%
Processed with medical expert	2,359	4.8
Underlying cause of death established from free text	492	1.0
Additional inquiry sent to issuing physician	268	0.6

Additional inquiries sent to issuing physician

Inquired data	Numbers	Statistical underlying cause of death changed, %
Cause of symptom or symptomatic condition in Part I	74	72
Behaviour and site of neoplasm in part I	32	38
Aetiology of valvular disorder of the heart in Part I	25	28
Verification of cause/consequence relationship	37	43
Underlying cause of death in Part II or in free text	41	54
Verification of contributing cause of death	22	..
Other inquiry	37	70
Total	268	51

The cause-of-death statistical system checks the validity of the code, makes certain logical checks on diagnosis and age, diagnosis and sex, and the relationship between diagnoses.

quence between causes of death and any changes in the sequences.

The underlying cause of death is

- the disease which initiated the train of morbid events leading directly to death, or
- the circumstances of an accident or violence which produced a fatal injury.

The rules for selection and application of the ICD 10th Revision are applied in determining the underlying cause of death, according to which most of the statistical tables are compiled.

Direct cause of death indicates the disease or condition the symptoms of which were present at death. It does not, however, mean the mode of dying, such as cardiac arrest.

Intervening cause of death indicates the condition leading from the underlying cause to the direct cause.

An external cause may appear as a direct or intervening cause only if it constitutes an adverse effect of

the surgical and medical procedures of the condition linked with the underlying cause (Y40-Y84). Other external causes are coded as underlying causes only.

There are no tables for deaths according to direct or intervening cause.

In part II of the death certificate is entered any other significant condition which unfavourably influenced

the train of the morbid process, and thus contributed to the fatal outcome, but which was not related to the disease or condition directly causing death.

If the death entails an accident or violence, the death is described with an external cause from Chapter XX. Data on the cause is supplemented with data on mortal injuries, poisonings and certain other consequences of external causes (Chapter IXX).

7. *Classification of causes of death*

These cause-of-death statistics have been compiled in accordance with the Finnish Classification of Diseases ICD-10, which is based on the International Classification of Diseases, 10th Revision, issued by the WHO.

Statistics Finland has compiled a short list with 71 groups for the annually issued tables. It follows the 65-group short list confirmed by the EU. In Table 8, a detailed, 3-digit classification is applied to neonatal deaths and stillbirths.

A 53-group short list of causes of death which is comparable in respect of time has been used in the time series in Appendix Tables 1A and 1B and in Figures 3 to 5. It does not follow the chapter divisions of the classifications of diseases (ICD8, ICD9, ICD-10). Appendices 2A and 2B show how the 53-group short list have been formed from the different revisions of ICD.

A 122-group short list of external causes has been used in compiling the tables on accidental or violent deaths. This short list is mainly based on the 3-digit classes of the ICD-10.

8. *Comments on the tables*

Table 1.

The table shows the age standardized death rates and indexes for last twenty years by the short lists of causes of death. The correspondence between the short lists and the Finnish classification of diseases ICD-10 is included in appendix 2.

Table 2.

Includes both the number of deaths and the sex and age-specific mortality rates per 100 000 mean population one below the other. If there are few cases, the mortality rate includes a random component. The causes of death are classified by the annual short list.

Table 3.

Separated couples are counted as married. The table includes both the number of deaths and the mortality

rate per 100 000 mean population. If there are few cases, the mortality rate includes a random component.

Table 4A.

Alcohol-related diseases do not include intoxication (F10.0-F10.1) occurring simultaneously with the condition in question.

Table 4B.

Includes cases in which alcohol intoxication was a contributing cause and the underlying cause was an accident or a violence.

Table 9.

Autopsies include only those conducted in Finland.

Liitetaulukot – Appendices tables

Taulukko 1A. Kuolleet ja ikävakioitu kuolemansyynittäin (katso liite 2.) sukupuolen mukaan 1976-96
 Table 1A. Deaths and age-standardized death rates by cause of death (see appendix 2.) and sex, 1976-96

Sukupuoli - Sex	Vuosi - Year																					
	1976	1977	1978	1979	1980	1981	1982	1983	1984	1985	1986	1987	1988	1989	1990	1991	1992	1993	1994	1995	1996	
MIEHET - MEN																						
01-53 YHTEENSÄ - TOTAL DEATHS (A00-Y89) 1995=100	24493 1763,9 144	24299 1704,1 139	23890 1652,4 135	23547 1595,1 130	23827 1608,6 131	23459 1542,3 126	22969 1475,9 121	23750 1511,7 123	23460 1452,9 119	24987 1546,3 126	24075 1439,4 118	24290 1432,8 117	24702 1428,0 117	24530 1394,6 114	25036 1406,2 115	24568 1353,0 110	24868 1347,5 110	24771 1330,5 109	23505 1229,8 100	24283 1247,4 102	24266 1224,4 100	
01-41 Taudit ja tapaturmainen alkoholi- myrkytys - Diseases and accidental poisoning by alcohol (A00-R99, X45)	21779 1628,5 146	21633 1571,4 141	21294 1521,2 136	20862 1466,5 132	21302 1483,2 133	21016 1424,4 128	20607 1363,3 122	21302 1393,6 125	21008 1336,6 120	22477 1428,2 128	21428 1317,2 118	21572 1307,9 117	21746 1294,7 116	21444 1255,2 113	21941 1287,8 114	21516 1217,4 109	21910 1219,3 109	21994 1211,9 109	20687 1110,3 100	21523 1132,0 102	21663 1115,2 100	
01-03 I Tartunta- ja loistauteja - Certain infectious and parasitic diseases (A00-B99)	253 18,6 172	244 15,8 147	233 17,4 161	201 13,7 127	208 14,7 136	192 13,3 123	181 12,5 116	184 12,5 116	157 11,7 95	179 11,3 105	183 11,8 109	188 11,7 108	158 11,7 95	145 8,3 77	198 10,5 97	167 9,2 85	158 7,9 73	166 8,6 80	161 7,8 73	186 9,2 85	218 10,8 100	
01 Tuberkuloosi - Tuberculosis (A15-A19, B90)	170 18,6 481	166 15,8 410	158 17,4 449	130 13,7 354	128 14,7 380	96 13,3 343	105 12,5 322	111 12,5 324	91 9,8 252	91 11,3 282	89 11,8 304	91 5,6 146	72 4,3 112	60 3,6 93	89 4,8 124	55 3,1 80	64 3,3 86	57 3,0 78	59 3,0 77	67 3,5 90	71 3,9 100	
02 Immuunikato (HIV-tauti) - Human immunodeficiency virus (HIV) disease (B20-B24)	0 0,0 0	0 0,0 0	0 0,0 0	0 0,0 0	0 0,0 0	0 0,0 0	0 0,0 0	0 0,0 0	0 0,0 0	0 0,0 0	0 0,0 0	4 0,1 15	12 0,5 50	5 0,2 22	15 0,5 58	23 0,8 88	17 0,5 65	23 0,9 92	21 0,8 79	31 1,1 118	26 1,0 100	
03 Muut tartunta- ja loistaudit - Other infectious and parasitic diseases (A00-A09, A20-B19, B25-B89, B91-B99)	83 6,4 108	78 5,0 83	75 5,3 89	71 5,5 91	80 5,7 95	96 6,9 116	76 4,9 83	73 5,2 88	66 3,9 66	88 5,8 97	94 6,2 103	93 5,9 99	74 4,7 79	80 4,5 75	94 5,2 86	89 5,2 87	77 4,0 66	86 4,8 80	81 4,1 68	88 4,6 77	121 6,0 100	
04-22 II Kasvaimet - Neoplasms (C00-D48)	4891 335,3 124	4729 321,5 118	4970 331,6 122	4895 325,9 120	4993 324,5 120	5020 319,4 118	4870 309,3 114	5082 315,1 116	5097 311,8 115	5128 308,4 114	5004 294,6 109	5064 293,0 108	5073 291,1 107	5106 288,1 106	5152 286,8 106	5082 276,7 102	5273 282,6 104	5305 280,1 103	5221 288,5 99	5278 286,8 98	5461 271,4 100	
04-21 Syövät - Malignant neoplasms (C00-C97)	4807 329,6 124	4646 315,6 118	4874 324,7 122	4834 321,7 121	4935 320,8 120	4938 313,8 118	4796 304,0 114	5011 310,1 116	5018 306,4 115	5035 302,2 113	4911 288,3 108	4983 287,9 108	4988 286,1 107	5022 282,7 106	5047 280,5 105	4977 270,3 101	5162 276,0 103	5178 272,6 102	5121 282,6 98	5183 281,4 98	5373 266,7 100	
04 Huulen, suontienon ja nielun syöpä - Malignant neoplasm of lip, oral cavity and pharynx (C00-C14)	55 3,8 93	72 5,1 126	72 5,2 129	58 4,2 103	79 4,8 119	61 3,9 96	73 4,5 111	56 3,5 87	62 3,6 90	60 3,5 85	57 3,1 75	65 3,3 82	75 4,1 102	70 3,4 83	69 3,7 90	80 4,1 102	68 3,4 84	78 3,7 91	72 3,4 85	83 4,2 103	90 4,1 100	
05 Ruokatorven syöpä - Malignant neoplasm of oesophagus (C15)	92 7,7 163	87 6,0 127	97 6,9 146	87 6,7 141	99 6,5 137	114 7,5 157	92 6,5 136	87 5,5 115	78 4,9 104	94 6,1 128	88 5,4 114	97 6,0 127	94 5,2 110	95 5,6 119	91 4,9 103	115 6,2 131	94 4,7 99	109 5,6 119	91 4,5 96	136 6,5 138	103 4,7 100	
06 Mahasyöpä - Malignant neoplasm of stomach (C16)	616 43,3 244	577 39,3 222	608 41,8 236	565 39,5 223	522 34,7 196	552 37,2 210	541 35,4 200	497 31,4 177	494 31,0 175	511 31,5 178	463 27,3 154	470 27,6 156	462 27,4 154	428 24,6 139	422 23,7 134	407 21,9 123	376 20,4 115	386 20,6 116	391 20,0 113	353 18,0 102	358 17,7 100	
07 Koolonin syöpä - Malignant neoplasm of colon (C18, C19)	168 11,9 87	164 13,0 96	182 12,8 93	168 11,9 87	175 12,3 90	176 13,0 96	158 10,7 79	192 12,6 92	231 14,8 108	214 13,9 102	214 12,5 92	231 13,8 101	238 14,3 105	243 13,9 102	236 13,9 102	247 13,6 100	253 13,8 101	232 12,5 92	289 15,7 115	261 13,8 101	279 13,6 100	
08 Peräsuolen ja peräaukon syöpä - Malignant neoplasm of rectum, anus and anal canal (C20-C21)	142 10,7 116	148 11,6 126	118 8,6 94	163 11,9 129	161 11,5 125	128 8,6 94	179 11,6 126	162 10,8 117	165 11,0 120	161 10,6 116	147 9,2 99	152 9,2 100	149 8,7 95	159 9,2 100	166 9,6 104	157 9,1 99	209 11,2 122	194 10,6 116	179 9,6 104	154 7,7 83	185 9,2 100	
09 Primaarinen maksasyöpä - Primary malignant neoplasm of liver and intrahepatic bile ducts (C22)	93 6,3 73	61 3,6 41	107 7,1 82	101 6,1 71	98 6,1 71	85 5,1 59	112 6,8 79	127 7,7 90	139 8,2 95	116 6,9 81	121 7,0 82	104 5,9 69	122 6,6 76	104 5,9 69	111 6,2 72	121 6,3 74	125 6,6 76	134 6,7 78	147 7,4 87	148 7,2 84	170 8,6 100	

Taulukko 1A. Kuolleet ja ikävakioidu kuolleisuus kuolemansyistä (katso liite 2.) sukupuolen mukaan 1976-96
 Table 1A. Deaths and age-standardized death rates by cause of death (see appendix 2.) and sex, 1976-96

Sukupuoli - Sex		Vuosi - Year																							
Kuolinsyy - Cause of death		1976	1977	1978	1979	1980	1981	1982	1983	1984	1985	1986	1987	1988	1989	1990	1991	1992	1993	1994	1995	1996			
MIEHET - MEN																									
10	Haimasyöpä - Malignant neoplasm of pancreas (C25)	251	266	256	273	264	270	243	272	311	280	303	310	286	322	278	318	269	308	307	303	314			
		17,0	17,7	16,6	17,3	16,7	17,0	15,0	16,5	18,3	16,2	17,5	17,3	16,0	17,3	14,9	16,9	14,6	16,0	15,2	14,6	15,3			
		111	116	109	113	109	111	98	108	119	106	114	113	105	113	97	111	95	105	100	95	100			
11	Kurkunpään, henkitorven ja keuhkon syöpä - Malignant neoplasm of larynx, trachea, bronchus and lung (C32-C34)	1841	1811	1841	1898	1891	1905	1758	1858	1763	1801	1701	1711	1651	1576	1640	1514	1645	1580	1494	1539	1520			
		116,4	112,3	112,9	116,5	115,7	113,3	103,3	108,2	102,1	102,4	95,9	94,6	90,3	85,2	86,9	78,7	84,8	79,8	73,4	74,9	72,6			
		160	155	155	160	159	156	142	149	141	141	132	130	124	117	120	108	117	110	101	103	100			
12	Ihon melanooma - Malignant melanoma of skin (C34)	52	60	47	53	40	57	62	42	70	66	64	67	73	55	64	72	70	84	82	93	68			
		2,7	3,4	2,4	3,1	2,2	3,2	3,9	2,6	3,7	3,7	3,0	3,4	3,7	2,8	3,2	3,6	3,3	4,3	3,9	4,1	3,2			
		85	108	77	99	70	100	123	81	116	116	94	107	117	88	101	113	103	135	123	128	100			
17	Eiurauhasen syöpä - Malignant neoplasm of prostate (C61)	366	407	419	447	466	426	446	498	530	508	552	539	564	590	635	606	693	712	659	703	784			
		34,4	38,0	38,4	37,7	39,6	33,3	36,0	38,0	39,8	36,9	38,6	36,5	37,9	38,5	40,8	37,6	42,7	42,7	38,0	40,2	44,4			
		77	86	86	85	89	75	81	86	90	83	87	82	85	87	92	85	96	96	86	90	100			
18	Munuaisnyöpä - Malignant neoplasm of kidney (C64)	139	121	113	124	128	119	140	154	150	161	142	145	163	160	170	166	147	161	181	164	193			
		9,1	7,6	6,4	7,5	7,5	7,1	8,2	9,1	8,2	8,9	7,7	7,8	8,8	8,6	8,7	8,6	7,4	8,0	8,8	7,7	9,2			
		99	83	70	82	82	78	90	99	90	98	84	86	96	94	95	94	81	87	96	84	100			
19	Viitarakkasyöpä - Malignant neoplasm of bladder (C67)	128	122	154	115	128	140	127	147	138	144	132	128	130	147	140	145	163	144	140	156	157			
		10,0	9,7	12,0	8,7	9,2	10,4	8,8	10,6	9,1	9,1	8,3	8,5	8,5	8,8	8,8	9,0	9,6	8,4	7,9	8,9	8,5			
		117	113	141	103	108	122	103	125	107	107	97	100	100	100	103	104	113	98	92	104	100			
20	Imu- ja vertamuodostavien kudosten syöpä - Malignant neoplasm of lymphoid, haematopoietic and related tissue (C81-C96)	380	327	417	353	401	415	390	402	401	437	410	409	426	467	437	441	434	463	470	468	482			
		18,6	18,4	18,2	15,7	17,5	13,1	9,8	12,5	12,4	10,3	11,0	13,6	11,5	11,2	13,1	11,9	12,0	12,0	12,6	12,4	12,1			
		153	151	150	129	144	108	80	103	102	85	90	112	95	92	108	98	99	99	104	102	100			
21	Muut syövät - Other malignant neoplasms	484	423	443	429	483	490	475	517	486	482	517	553	564	604	585	586	611	588	618	619	670			
		32,8	27,5	27,7	28,4	29,7	29,9	30,2	30,1	28,1	27,6	29,5	30,8	30,4	32,7	31,1	30,3	31,0	29,5	30,8	30,6	32,1			
		102	86	86	88	92	93	94	94	88	86	92	96	95	102	97	95	96	92	96	95	100			
22	Muut kasvaimet - Other neoplasms (D00-D48)	84	83	96	61	58	82	74	71	79	93	93	81	75	84	105	105	111	127	100	95	88			
		5,7	5,9	6,8	4,2	3,7	5,6	5,3	5,1	5,4	6,2	6,3	5,1	5,0	5,5	6,3	6,4	6,7	7,5	5,9	5,4	4,8			
		120	124	144	88	78	117	112	106	114	130	132	107	104	115	132	134	139	157	123	113	100			
23-24	IV Umperitys-, ravitsemus- ja aineenvaihduntasairaudet - Endocrine, nutritional and metabolic diseases (E00-E90)	264	273	267	234	261	216	160	204	204	180	195	231	213	211	243	233	239	250	255	264	262			
		18,6	18,4	18,2	15,7	17,5	13,1	9,8	12,5	12,4	10,3	11,0	13,6	11,5	11,2	13,1	11,9	12,0	12,0	12,6	12,4	12,1			
		153	151	150	129	144	108	80	103	102	85	90	112	95	92	108	98	99	99	104	102	100			
23	Sokeritauti - Diabetes mellitus (E10-E14)	221	232	220	192	219	178	142	166	172	150	157	194	183	172	209	199	211	214	226	224	226			
		16,1	16,1	15,7	12,8	15,4	11,0	8,8	10,3	10,7	8,9	9,1	11,8	11,8	9,9	11,4	10,3	10,8	10,3	11,4	10,7	10,6			
		152	152	148	121	145	104	83	98	101	84	86	112	94	86	107	97	102	98	107	101	100			
24	Muut umperitys-, ravitsemus- ja aineenvaihduntasairaudet - Other endocrine, nutritional and metabolic diseases (E00-E07, E15-E90)	43	41	47	42	42	38	18	38	32	30	38	37	30	39	34	34	28	36	29	40	36			
		2,5	2,3	2,6	2,9	2,1	2,0	1,0	2,2	1,7	1,4	1,8	1,7	1,6	1,6	1,7	1,6	1,3	1,7	1,2	1,7	1,5			
		161	150	166	189	139	131	63	142	108	92	119	113	102	136	113	101	84	109	79	110	100			
25	Dementia, Alzheimerin tauti - Dementia, Alzheimer's disease (F01, F03, G30, R54)	42	21	63	80	80	137	163	207	204	258	316	480	557	618	605	652	700	797	704	762	766			
		5,0	2,9	7,9	7,3	8,9	13,4	14,9	17,6	17,9	21,8	25,7	38,5	43,3	47,4	44,9	47,2	50,7	55,3	47,5	49,4	49,0			
		10	6	16	15	18	27	30	36	36	44	52	79	88	97	92	96	103	113	97	101	100			
26	Muut hermoston ja aistimien laudit - Other diseases of the nervous system and sense organs	243	260	238	220	253	242	245	274	228	304	257	292	307	326	292	314	295	336	309	340	359			
		15,7	16,1	14,7	12,9	15,0	13,8	14,4	15,7	12,8	16,7	13,6	15,2	16,6	17,7	15,6	16,2	15,2	17,2	15,1	16,4	17,4			
		90	93	85	74	86	79	83	90	74	96	78	88	95	102	90	93	88	99	87	94	100			

Taulukko 1A. Kuolleet ja ikävakioitu kuolleisuus kuolemansyyttään (katso liite 2.) sukupuolen mukaan 1976-96
Table 1A. Deaths and age-standardized death rates by cause of death (see appendix 2.) and sex, 1976-96

		Vuosi - Year																								
		1976	1977	1978	1979	1980	1981	1982	1983	1984	1985	1986	1987	1988	1989	1990	1991	1992	1993	1994	1995	1996				
MIEHET - MEN																										
27-30 IX Verenkiertolinen sairaudet - Diseases of the circulatory system (I00-I99)		12430 938,8 177	12370 907,5 171	12204 880,8 166	11932 840,1 158	11718 822,6 155	11934 822,4 155	11879 797,7 149	11820 779,2 147	11832 759,6 143	12549 800,4 151	11913 797,9 139	11648 713,6 135	11506 690,0 130	11187 658,6 124	11394 666,5 126	11224 642,9 121	11308 635,7 120	10952 609,3 115	10216 554,0 104	10609 566,7 107	10199 530,3 100				
27 Iskeemiset sydäntaudit - Ischaemic heart diseases (I20-I25)		8024 551,3 159	8004 537,2 155	7919 525,1 151	7770 505,6 146	7715 502,1 145	7759 496,9 143	7791 484,3 140	7778 481,7 139	7817 474,4 137	8268 501,4 145	7708 457,6 132	7738 456,6 132	7631 443,7 128	7537 430,0 124	7526 431,3 124	7260 406,6 117	7569 418,6 121	7261 395,6 114	6811 363,4 105	7012 370,4 107	6735 346,7 100				
28 Muut, paitsi reumaattiset ja alkoholiset sydän-taudit - Other heart diseases excl. rheumatic and alcohol-related (I30-I425, I427-I52)		1208 118,1 327	1156 107,3 297	1033 96,3 266	1048 89,1 246	1043 86,6 245	1071 85,9 238	1055 81,1 224	1024 77,7 215	983 72,1 199	1051 75,3 208	1080 73,1 202	840 56,0 155	930 56,9 163	869 56,3 156	886 55,1 152	866 55,1 152	899 57,2 158	899 53,2 147	787 46,3 128	895 38,1 108	743 39,0 108	704 36,2 100			
29 Aivoverisuonien sairaudet - Cerebrovascular diseases (I60-I69)		2176 177,9 170	2175 172,3 165	2237 175,2 167	2122 162,7 155	2024 156,1 149	2133 160,4 153	2112 151,2 144	2098 149,2 143	2131 147,9 141	2271 156,2 149	2257 148,5 142	2130 139,0 133	2058 130,9 125	1955 120,6 115	2117 127,7 122	2148 129,1 123	2040 117,5 112	2082 120,5 115	1983 112,2 107	2085 116,1 111	1959 104,7 100				
30 Muut verenkiertolinen taudit - Other diseases of the circulatory system (I00-I15, I26-I28, I70-I99)		1022 91,5 214	1035 90,7 212	1015 84,1 197	992 82,7 193	936 75,8 177	971 79,3 185	921 71,1 166	920 70,6 165	901 66,2 153	959 67,4 158	868 61,9 137	940 61,9 145	887 56,5 132	826 51,7 121	865 52,4 123	850 50,1 117	800 46,4 108	812 46,9 110	727 40,3 94	769 41,2 96	801 42,7 100				
31-35 X Hengityselinten sairaudet - Diseases of the respiratory system (J00-J99)		2010 193,4 155	1972 181,6 145	1781 157,7 126	1760 151,5 121	2123 181,6 145	1692 136,2 109	1567 125,6 100	1664 149,9 120	1662 124,0 99	2111 160,7 128	1809 129,6 104	1768 122,7 98	1859 127,5 102	1894 125,7 101	1999 131,1 105	1820 116,6 93	1896 116,8 93	2145 132,8 106	1857 112,8 90	1980 116,0 93	2180 125,1 100				
31 Influenssa - Influenssa (J10-J11)		173 21,6 567	79 9,1 240	44 4,7 122	6 0,7 18	174 17,0 447	29 2,6 69	16 1,5 39	50 4,6 122	9 0,9 24	52 4,2 110	50 4,0 104	20 1,7 44	38 3,1 82	50 4,0 105	70 4,9 129	8 0,6 17	30 2,0 53	87 5,6 148	32 2,2 58	15 0,9 24	63 3,8 100				
32 Keuhkokuume - Pneumonia (J12-J18)		834 90,5 126	835 89,4 124	726 73,7 102	759 74,3 103	898 85,7 119	744 68,0 94	655 59,9 83	832 69,9 97	781 64,7 90	1039 87,2 121	811 63,6 88	879 64,8 90	941 69,6 97	941 67,6 94	1081 75,0 104	1011 68,5 95	1011 68,5 95	1007 66,2 92	1173 76,3 106	1054 67,0 93	1104 67,7 94	1194 72,0 100			
33 Keuhkoputkentulehdus ja keuhko-ilaalentuma - Bronchitis and emphysema (J40-J44, J47)		861 70,4 170	909 71,1 171	875 69,0 166	855 66,6 161	902 68,9 166	798 56,6 136	771 55,5 134	933 66,0 159	741 50,7 122	872 59,9 144	820 53,9 130	708 47,0 113	736 46,2 111	724 44,9 108	710 43,2 104	659 39,6 96	713 40,9 99	736 42,8 103	618 35,2 85	704 39,0 94	773 41,5 100				
34 Astma - Asthma (J45-J46)		48 2,8 153	31 1,9 102	50 3,0 161	48 2,8 151	45 2,6 139	48 2,7 146	43 2,4 132	63 3,7 199	58 3,2 171	50 2,7 144	48 2,5 134	67 3,4 186	42 2,2 121	58 3,2 174	38 1,9 105	41 2,1 114	44 2,1 116	43 2,0 111	38 2,0 106	39 1,9 105	36 1,8 100				
35 Muut hengityselinten sairaudet - Other diseases of the respiratory system (J00-J06, J20-J39, J60-J99)		94 8,1 136	118 10,0 167	86 7,4 124	92 7,2 120	104 7,5 125	73 6,3 105	82 6,2 104	86 6,6 94	73 6,6 78	98 6,8 113	80 5,6 94	94 5,8 96	102 6,4 106	105 6,0 100	100 6,1 102	101 5,7 96	102 5,5 93	106 6,0 101	115 6,4 108	118 6,4 107	114 6,0 100				
36 Ruoansulatuselinten sairaudet pl. alkoholiaperäiset - Diseases of the digestive system excl. alcohol-related diseases		375 31,0 105	457 33,2 113	357 26,9 91	423 30,0 102	422 31,7 108	383 28,7 97	416 30,0 102	385 27,5 93	383 25,4 86	450 31,4 107	426 27,8 94	484 30,7 104	545 33,7 115	481 29,3 99	495 29,1 99	495 28,8 98	524 31,3 106	550 31,2 106	552 31,0 105	541 29,7 101	536 29,5 100				
37 XIV Virtse- ja sukupuolielinten sairaudet - Diseases of the genitourinary system (N00-N99)		233 21,2 179	268 23,9 203	229 19,9 169	241 21,7 184	211 17,3 147	201 17,4 148	189 17,1 133	220 18,7 158	212 16,5 140	215 17,1 145	205 15,5 131	215 16,1 136	177 13,0 110	202 14,5 123	195 13,2 112	197 13,1 111	181 11,9 101	177 11,5 98	177 12,6 106	180 10,9 93	200 11,8 100				
38 XVII Synnynnäiset epämuodostumat ja kromosomipolkeavuudet - Congenital malformations (Q00-Q99)		160 6,6 173	159 6,6 173	151 6,2 163	149 6,0 156	164 6,7 175	137 5,5 145	134 5,3 140	142 5,7 149	165 6,6 172	130 5,3 140	140 5,7 149	121 5,0 129	138 5,6 148	126 5,2 137	121 4,9 129	136 5,4 141	117 4,6 121	115 4,7 123	94 3,7 96	102 4,1 108	92 3,8 100				

Taulukko 1A. Kuolleita ja ikävakioitu kuolemansyistä (katso liite 2.) sukupuolen mukaan 1976-96
 Table 1A. Deaths and age-standardized death rates by cause of death (see appendix 2.) and sex, 1976-96

Sukupuoli - Sex	1976	1977	1978	1979	1980	1981	1982	1983	1984	1985	1986	1987	1988	1989	1990	1991	1992	1993	1994	1995	1996
MIEHET - MEN																					
39 Muut sairaudet - Other diseases	313	304	261	267	234	229	189	201	189	212	192	253	241	249	216	243	250	238	215	198	211
määritely kuolemansyyt - ill-defined and unknown causes of mortality (R96-R99)	2,9	2,0	2,4	2,2	3,6	2,9	2,0	2,1	3,3	4,7	4,0	2,7	3,7	3,0	2,7	3,2	2,9	2,1	2,5	2,8	3,2
89	63	63	76	69	110	90	63	66	103	145	125	84	114	92	82	99	90	66	79	88	100
41 Alkoholiin liittyvät taudit ja tapaturmien alkoholimyrkytys - Alcohol related diseases and accid. poisoning by alcohol	513	534	499	513	563	574	565	571	597	656	692	789	889	830	968	880	906	912	849	1009	1086
Accidents and violence (V01-Y86)	26,1	26,0	24,1	24,7	27,0	26,8	25,9	26,5	27,3	29,1	30,1	33,0	37,4	34,2	39,4	35,1	36,0	35,8	32,7	38,3	40,9
64	64	59	60	66	66	66	63	65	67	71	74	81	91	84	96	86	88	88	80	84	100
42-53 XX Tapaturmat ja väkivalta - Accidents and violence (V01-Y86)	2714	2666	2596	2585	2525	2443	2362	2448	2454	2510	2647	2718	2956	3086	3095	3072	2958	2777	2818	2760	2603
Accidents and violence (V01-Y86)	135,4	132,7	131,2	128,6	125,4	117,9	112,6	118,0	116,2	118,1	122,3	124,9	133,3	139,4	138,4	135,5	128,2	118,6	119,5	115,4	109,3
124	121	120	118	115	108	108	103	108	106	108	112	114	122	128	127	124	117	109	109	106	100
42-49 Tapaturmat - Accidents (V01-X59, Y85-Y86)	1543	1515	1422	1440	1355	1337	1271	1311	1283	1341	1398	1446	1630	1706	1632	1641	1588	1457	1513	1477	1426
Land traffic accidents	80,9	79,6	76,0	76,6	73,3	68,5	64,8	68,6	65,0	68,0	68,7	70,8	78,1	80,9	77,4	76,5	71,9	65,5	67,1	64,7	62,8
238	216	195	185	172	161	157	163	144	149	149	157	146	172	197	176	157	147	113	121	117	100
19	19	13	13	27	26	17	14	15	16	13	20	19	20	25	25	25	42	39	29	19	33
Other land transport accidents	0,8	0,9	0,6	1,2	0,8	0,8	0,6	0,6	0,8	0,6	0,7	0,7	0,8	0,9	0,6	0,4	0,3	0,5	0,2	0,5	0,1
60	64	42	97	86	58	44	46	57	57	43	62	62	63	79	80	77	128	118	90	53	100
44 Vesikuljetustapaturmat - Water transport accidents (V90-V94)	117	145	133	117	121	100	121	113	115	93	126	97	106	133	103	98	91	96	75	86	50
Water transport accidents	5,7	6,3	5,8	5,1	5,5	4,2	5,3	5,0	4,9	4,0	5,2	3,9	4,4	5,6	4,2	4,1	3,6	3,8	3,1	3,5	1,9
303	336	312	276	294	227	282	268	263	263	214	280	209	234	300	223	219	193	206	165	187	100
45 Muut ja määrittämättömät kuljetustapaturmat - Other and unspecified transport accidents (V95-V99)	17	20	27	15	10	24	23	17	27	14	16	16	21	21	14	9	9	12	6	13	2
transport accidents (V95-V99)	0,8	0,9	1,2	0,6	0,4	1,1	1,0	0,8	1,2	0,6	0,7	0,7	0,8	0,9	0,6	0,4	0,3	0,5	0,2	0,5	0,1
1284	1362	1811	1018	643	1751	1606	1213	1866	873	873	1084	1110	1277	1406	870	610	594	787	386	840	100
46 Tapaturmaiset kaatumiset ja putoamiset - Accidental falls (W00-W19)	246	226	254	267	272	276	258	283	301	328	329	361	385	405	417	447	432	413	434	454	481
Accidental falls	18,0	16,9	21,5	20,5	21,2	19,6	18,0	21,0	20,5	22,7	21,0	22,8	22,5	23,7	24,6	25,0	23,9	22,2	22,8	22,6	24,8
72	68	86	83	85	79	73	85	83	83	92	85	92	91	96	99	101	96	89	92	91	100
47 Hukkumistapaturmat - Accidental drownings (W65-W74)	142	135	120	137	131	106	115	124	110	105	118	109	172	147	110	147	140	106	135	89	95
Accidental drownings (W65-W74)	6,3	6,3	5,4	6,5	5,8	4,9	5,3	5,6	4,6	4,6	5,2	4,7	7,3	6,2	4,7	6,2	6,0	4,5	5,6	3,6	3,7
168	169	144	175	157	131	142	149	123	123	123	138	125	195	165	127	165	159	120	149	97	100
48 Myrkytystapaturmat, pl. alkoholimyrkytys - Accidental poisonings excl. alcohol poisonings by alcohol (X40-X44, X46-X49, Y10-Y15)	101	118	91	115	97	125	96	95	102	108	128	165	176	201	223	197	172	180	198	187	216
Accidental poisonings excl. alcohol poisonings by alcohol (X40-X44, X46-X49, Y10-Y15)	4,6	5,4	4,2	5,4	4,3	5,5	4,2	4,2	4,4	4,5	5,2	6,8	7,0	8,3	8,9	7,8	6,7	6,8	7,3	7,0	8,0
58	68	52	68	53	68	53	53	53	56	56	65	86	88	103	112	98	84	85	91	88	100
49 Muut tapaturmat ja tapaturmien myöhäisvaikutukset - Other accidents and sequelae of accidents	319	331	294	293	280	265	245	241	246	289	251	299	314	251	268	296	278	288	298	301	287
Other accidents and sequelae of accidents	16,0	16,8	13,9	14,8	14,2	12,9	11,4	11,6	11,2	13,1	11,6	13,5	14,6	11,4	12,1	13,0	11,8	12,4	12,4	12,6	10,9
146	154	127	135	130	118	105	106	102	102	120	106	123	133	104	110	119	108	114	113	116	100
50 Itsemurhat - Suicides (X60-X84, Y87.0)	967	962	963	936	962	904	900	936	979	961	1023	1066	1110	1119	1198	1189	1156	1107	1080	1080	965
Suicides (X60-X84, Y87.0)	45,0	44,4	45,7	42,7	42,9	40,3	39,5	40,5	42,8	41,5	43,9	45,0	46,3	47,5	50,1	49,2	46,6	44,6	43,5	42,8	38,0
118	117	120	112	113	106	104	106	108	113	109	116	118	122	125	132	129	123	117	114	113	100

Taulukko 1A. Kuolleet ja ikävakioitu kuolleisuus kuolemansyittäin (katso liite 2.) sukupuolen mukaan 1976-96
 Table 1A. Deaths and age-standardized death rates by cause of death (see appendix 2.) and sex, 1976-96

Sukupuoli - Sex	Vuosi - Year																				
Kuolinsyy - Cause of death	1976	1977	1978	1979	1980	1981	1982	1983	1984	1985	1986	1987	1988	1989	1990	1991	1992	1993	1994	1995	1996
MIEHET - MEN																					
51 Murha, tappo tai muu tahallinen pahoinpitely - Assault (X85-Y09, Y87.1)	106	102	114	94	116	91	94	96	95	100	111	87	95	118	119	116	112	115	112	100	119
	4,8	4,5	5,1	4,1	5,0	4,1	4,0	4,2	4,2	4,1	4,5	3,5	3,8	4,8	4,7	4,5	4,4	4,5	4,2	3,8	4,6
	103	97	110	88	108	88	86	92	90	88	96	76	81	104	102	97	94	96	90	82	100
52 Vahingolliset tapahtumat, tahallisuus epäselvä - Event of undetermined intent (Y16-Y34, Y87.2)	87	81	91	105	89	99	85	100	80	93	99	96	98	124	124	105	101	80	92	82	89
	4,1	3,7	4,1	4,7	4,1	4,3	3,7	4,5	3,4	3,8	4,4	4,0	4,0	5,2	5,1	4,3	4,2	3,2	3,7	3,1	3,6
	114	104	113	131	113	118	103	126	94	105	122	112	110	144	142	119	116	89	102	86	100
53 Muut ulkoiset syyt ja niiden myöhäisvaikutukset - Other external causes and sequelae of other external causes (Y35-Y84, Y88-Y89)	11	6	6	10	3	12	12	5	17	15	16	23	23	19	22	21	21	18	21	21	4
	0,6	0,5	0,3	0,5	0,1	0,8	0,6	0,2	0,9	0,7	0,8	1,5	1,1	1,0	1,1	1,1	1,2	0,8	1,0	1,0	0,2
	370	265	199	311	77	461	350	138	507	402	468	863	659	565	635	633	688	475	585	572	100

Taulukko 1A. Kuolleet ja ikävakioitu kuolleisuus kuolemansyyttain (katso liite 2.) sukupuolen mukaan 1976-96
 Table 1A. Deaths and age-standardized death rates by cause of death (see appendix 2.) and sex, 1976-96

Sukupuoli - Sex	Vuosi - Year																					
	1976	1977	1978	1979	1980	1981	1982	1983	1984	1985	1986	1987	1988	1989	1990	1991	1992	1993	1994	1995	1996	
NAISET - WOMEN																						
01-53 YHTEENSÄ - TOTAL DEATHS (A00-Y89)	Lkm. - Deaths 1/100 000 1996=100	20364	19965	19929	20310	20686	21070	20615	21768	21716	23361	23233	23698	24390	24602	25055	24731	24988	26282	24441	25043	24895
01-41 Taudit ja tapaturmainen alkoholi- myrkytys - Diseases and accidental poisoning by alcohol (A00-R99, X45)	19351	19024	19035	19353	19762	20169	19647	20798	20743	22329	22196	22553	23196	23196	23343	23799	23482	23731	25059	23249	23847	23716
01-031 Tartunta- ja loistauteja - Certain infectious and parasitic diseases (A00-B99)	943,2	896,1	864,4	845,1	839,5	827,0	773,7	790,4	763,2	799,0	773,3	765,0	767,7	753,8	751,9	724,6	724,6	716,1	739,8	674,1	677,0	657,3
	144	136	132	129	128	126	118	120	116	122	118	116	116	117	115	114	110	109	113	103	103	100
01-031 Tartunta- ja loistauteja - Certain infectious and parasitic diseases (A00-B99)	205	187	205	205	213	191	187	180	213	196	188	189	189	202	173	232	216	179	170	185	198	220
	9,5	8,7	9,1	8,8	9,1	8,0	7,4	6,8	7,8	7,1	6,5	6,6	6,8	6,8	5,7	7,6	6,8	5,5	5,2	5,5	5,9	6,2
	153	140	146	141	146	129	120	110	125	115	104	107	109	92	122	109	89	84	84	89	95	100
01 Tuberkuloosi - Tuberculosis (A15-A19, B90)	114	99	118	104	111	92	101	99	114	88	73	89	89	80	62	90	65	70	58	55	68	63
	5,4	4,6	5,1	4,1	4,5	3,8	4,0	3,7	4,1	3,2	2,5	3,2	2,7	2,1	2,9	2,0	2,1	1,7	1,6	1,6	2,0	1,7
	315	270	298	242	266	223	233	216	241	185	147	185	147	159	121	170	120	125	101	95	116	100
02 Immuunikato (HIV-tauti) - Human immunodeficiency virus (HIV) disease (B20-B24)	0	0	0	0	0	0	0	0	0	0	0	0	0	0	1	3	0	1	4	4	2	3
	0,0	0,0	0,0	0,0	0,0	0,0	0,0	0,0	0,0	0,0	0,0	0,0	0,0	0,0	0,0	0,1	0,0	0,0	0,2	0,1	0,1	0,1
	0	0	0	0	0	0	0	0	0	0	0	0	0	0	36	97	0	34	133	124	57	100
03 Muut tartunta- ja loistaudit - Other infectious and parasitic diseases (A00-A09, A20-B19, B25-B89, B91-B99)	91	88	87	101	102	99	86	81	99	108	115	100	100	122	110	139	151	108	108	126	128	154
	4,1	4,1	4,0	4,7	4,6	4,2	3,5	3,2	3,6	4,0	4,0	3,5	4,1	3,6	4,6	4,7	4,7	3,4	3,3	3,8	3,8	4,4
	94	94	91	106	104	96	79	72	83	90	90	79	79	93	82	105	108	77	76	86	88	100
04-22 II Kasvaimet - Neoplasms (C00-D48)	3799	3985	3988	4199	4108	4208	4326	4502	4557	4592	4689	4682	4776	4776	4891	4934	4806	4984	5054	4814	5043	4849
	162,9	170,9	167,2	172,7	167,7	164,7	165,2	167,8	165,8	163,5	164,6	161,0	162,0	162,0	162,7	161,9	155,6	159,1	158,6	149,2	154,1	145,4
	115	118	115	119	113	113	114	115	114	112	113	111	111	111	112	111	107	109	109	103	106	100
04-21 Syövät - Malignant neoplasms (C00-C97)	3701	3843	3876	4104	4013	4126	4231	4387	4465	4469	4582	4571	4640	4640	4743	4770	4665	4837	4908	4670	4875	4689
	162,9	165,4	162,2	168,7	159,9	161,6	161,4	163,5	162,3	159,1	160,8	157,3	157,4	157,4	157,8	156,8	151,2	154,8	154,4	145,0	149,2	141,0
	116	117	115	120	113	115	114	116	115	113	114	112	112	112	112	111	107	110	109	103	106	100
04 Huulen, suunontelon ja nielun syöpä - Malignant neoplasm of lip, oral cavity and pharynx (C00-C14)	33	55	42	58	44	55	57	51	44	52	53	37	47	47	55	36	46	53	57	57	80	84
	1,4	2,5	1,9	2,5	1,7	2,1	2,3	2,0	1,7	1,8	1,9	1,2	1,2	1,6	1,7	1,2	1,5	1,6	1,7	1,7	1,7	1,7
	79	143	109	145	99	122	130	114	96	105	112	72	90	100	100	67	87	94	100	99	99	100
05 Ruokatorven syöpä - Malignant neoplasm of oesophagus (C15)	115	99	105	100	109	114	121	110	98	123	116	90	90	107	101	84	77	90	87	72	80	84
	5,2	4,7	4,6	4,2	4,6	4,5	4,6	4,1	3,5	4,4	3,9	3,0	3,0	3,6	3,3	2,7	2,4	2,7	2,7	2,1	2,3	2,3
	230	207	201	183	201	197	201	178	153	192	173	133	133	156	144	116	103	116	119	94	102	100
06 Maha-syöpä - Malignant neoplasm of stomach (C16)	476	487	481	508	490	499	464	473	486	475	479	450	414	414	456	372	364	337	347	305	313	308
	21,6	21,5	20,2	21,4	19,9	19,6	17,5	17,6	17,8	17,0	16,5	15,2	13,7	13,7	14,9	11,9	11,5	10,5	10,7	8,9	9,2	9,0
	241	241	226	239	222	219	195	196	199	190	185	169	153	169	166	133	128	118	120	100	103	100
07 Koolonin syöpä - Malignant neoplasm of colon (C18, C19)	259	274	271	280	268	298	332	329	303	309	322	322	323	323	351	353	379	336	355	344	384	346
	11,9	12,4	11,6	11,9	10,8	11,9	12,9	12,4	11,0	10,8	11,1	10,9	10,6	10,6	11,4	11,0	11,8	10,4	10,8	10,3	11,3	9,9
	119	125	117	119	108	120	129	125	110	109	112	109	106	106	115	111	119	105	109	104	114	100
08 Peräsuolen ja peräaukon syöpä - Malignant neoplasm of rectum, anus and anal canal (C20-C21)	161	153	150	156	161	138	152	178	182	168	190	180	180	175	156	161	180	178	174	169	171	154
	7,5	6,6	6,8	6,7	6,4	5,5	5,9	6,7	6,5	5,9	6,6	6,6	6,0	5,9	5,0	5,2	5,6	5,7	5,3	5,1	5,1	4,5
	166	145	150	147	140	121	131	147	144	131	146	133	130	130	111	114	124	125	118	112	113	100

Taulukko 1A. Kuolleet ja ikävakioitu kuolleisuus kuolemansyistäin (katso liite 2.) sukupuolen mukaan 1976-96
Table 1A. Deaths and age-standardized death rates by cause of death (see appendix 2.) and sex, 1976-96

Kuolinsyy - Cause of death	Vuosi - Year																				
	1976	1977	1978	1979	1980	1981	1982	1983	1984	1985	1986	1987	1988	1989	1990	1991	1992	1993	1994	1995	1996
NAISET - WOMEN																					
09 Primaarinen maksasyöpä - Primary malignant neoplasm of liver and intrahepatic bile ducts (C22)	69	59	97	120	100	112	108	100	104	117	106	124	108	116	131	129	117	142	126	106	144
	3,0	2,7	4,1	4,9	4,0	4,3	4,0	3,7	3,8	4,1	3,8	4,2	3,7	3,7	4,3	4,0	3,7	4,4	3,8	3,2	4,1
	72	65	99	120	97	104	98	90	92	99	92	102	89	89	103	97	89	107	93	77	100
10 Haimasyöpä - Malignant neoplasm of pancreas (C25)	244	225	285	311	272	322	347	323	330	342	308	366	349	372	409	403	374	384	403	353	376
	10,5	9,5	11,7	12,4	10,4	12,6	13,0	11,8	11,6	12,0	10,7	12,3	11,5	12,0	13,2	12,7	11,6	11,9	12,3	10,4	11,1
	95	85	106	112	94	114	117	106	105	109	96	111	104	108	119	115	105	107	111	94	100
11 Kurkunpään, henkitorven ja keuhkon syöpä - Malignant neoplasm of larynx, trachea, bronchus and lung (C32-C34)	207	217	206	224	273	255	258	246	288	324	301	307	323	336	352	345	382	355	381	373	398
	8,8	9,0	8,4	8,9	10,6	9,9	9,6	9,1	10,4	11,4	10,5	10,7	10,9	11,3	11,7	11,3	12,3	11,4	11,9	11,7	12,2
	72	74	69	73	88	81	79	74	85	94	87	88	90	93	96	93	101	94	98	96	100
12 Ihon melanooma - Malignant melanoma of skin (C34)	47	32	36	41	47	36	56	51	48	44	55	54	56	59	53	54	64	60	57	58	46
	2,1	1,3	1,4	1,7	1,8	1,4	2,2	2,0	1,8	1,6	2,0	1,9	1,9	2,1	1,8	1,8	2,1	2,0	1,8	1,9	1,4
	145	88	101	122	128	101	151	137	124	111	139	136	136	145	127	129	147	140	124	131	100
13 Rintasyöpä - Malignant neoplasm of breast (C50)	512	583	535	576	601	577	607	677	672	703	714	729	772	732	747	711	766	762	760	832	774
	22,0	24,5	21,9	23,6	24,1	22,6	23,4	25,5	24,9	25,7	25,8	25,8	27,5	25,6	26,0	24,1	25,6	25,0	24,8	26,9	24,7
	89	99	89	96	98	92	95	103	101	104	104	105	112	104	105	98	104	102	101	109	100
14 Kohdunkaulan syöpä - Malignant neoplasm of cervix uteri (C53)	109	122	116	113	108	98	98	107	92	95	93	80	107	80	76	85	69	89	67	51	67
	4,6	5,0	4,7	4,5	4,2	3,7	3,7	3,8	3,3	3,4	3,2	2,7	3,6	2,6	2,4	2,8	2,2	2,8	2,1	1,6	2,1
	223	242	231	220	206	178	182	186	160	166	157	133	173	128	118	136	106	134	102	77	100
15 Kohtusyöpä - Malignant neoplasm of uterus (C54-C55)	128	132	139	128	104	139	107	116	127	130	113	140	142	159	146	142	144	156	142	157	138
	5,5	5,6	6,0	5,0	4,0	4,3	4,2	4,3	4,6	4,5	4,0	4,8	4,8	5,1	4,8	4,6	4,6	4,8	4,3	4,7	4,1
	134	136	144	121	97	130	102	103	110	109	96	117	116	123	115	112	111	116	105	113	100
16 Munasarjasyöpä - Malignant neoplasm of ovary (C56)	239	284	265	277	223	250	227	258	255	237	267	279	247	304	297	302	322	285	295	313	309
	9,8	11,7	10,5	10,8	8,8	9,7	8,6	9,7	9,6	8,5	9,5	9,8	8,7	10,5	10,1	10,2	10,7	9,4	9,7	10,0	9,6
	102	121	109	112	91	100	89	101	99	89	99	102	90	109	104	105	111	97	101	104	100
18 Munuaisyöpä - Malignant neoplasm of kidney (C64)	80	79	100	101	110	102	118	114	136	131	138	116	136	134	135	123	148	166	128	134	129
	3,4	3,1	3,9	4,0	4,3	4,4	4,4	4,1	4,8	4,6	4,8	4,0	4,7	4,3	4,5	3,9	4,8	5,2	4,0	4,1	3,8
	89	82	103	104	112	100	116	109	127	122	127	106	123	114	120	103	126	137	105	109	100
19 Virtsarakkosyöpä - Malignant neoplasm of bladder (C67)	47	70	52	38	57	43	52	48	51	52	40	55	60	57	68	66	67	85	75	73	56
	2,1	3,0	2,4	1,7	2,4	1,8	2,0	2,0	1,8	1,8	1,4	1,9	1,9	1,9	2,1	2,1	2,0	2,4	2,2	2,0	1,5
	141	201	158	113	157	116	135	129	118	118	91	123	128	122	141	136	132	157	145	134	100
20 Imu- ja vertamuodostavien kudosten syöpä - Malignant neoplasm of lymphoid, haematopoietic and related tissue (C81-C96)	331	339	348	390	363	398	385	463	445	443	466	450	484	449	491	457	521	512	486	576	480
	14,1	14,6	14,5	15,6	14,3	15,6	14,6	17,3	15,9	15,8	16,1	15,4	16,1	14,8	15,9	14,9	16,5	16,0	15,0	17,3	14,4
	98	102	101	108	100	108	101	121	111	110	112	107	112	103	111	104	115	111	104	121	100
21 Muut syövät - Other malignant neoplasms	646	633	648	683	683	691	742	743	804	724	821	792	790	826	859	802	869	892	803	842	820
	29,4	27,7	27,6	28,9	27,5	27,4	28,6	27,7	29,5	25,7	29,0	27,3	26,9	27,6	28,1	26,0	27,7	27,9	24,9	25,8	24,6
	119	113	112	117	112	111	116	112	120	104	118	111	109	112	114	105	112	113	101	105	100
22 Muut kasvaimet - Other neoplasms (D00-D48)	98	122	112	95	95	82	95	115	92	123	108	111	136	148	164	141	147	146	144	168	160
	4,6	5,5	5,0	4,0	3,9	3,1	3,8	4,3	3,5	4,4	3,8	3,8	4,6	4,9	5,1	4,4	4,5	4,2	4,2	4,9	4,4
	105	126	115	91	88	72	86	98	80	101	88	87	105	113	117	102	104	96	96	112	100

Taulukko 1A. Kuolleet ja ikävakioitu kuolleisuus kuolemansyyttain (katso liite 2.) sukupuolien mukaan 1976-96
Table 1A. Deaths and age-standardized death rates by cause of death (see appendix 2.) and sex, 1976-96

		Vuosi - Year																					
Sukupuoli - Sex		1976	1977	1978	1979	1980	1981	1982	1983	1984	1985	1986	1987	1988	1989	1990	1991	1992	1993	1994	1995	1996	
Kuoliinyy - Cause of death																							
NAISET - WOMEN																							
23-24	IV Umpieritys-, ravitsemus- ja aineen- vaihduntasairaudet - Endocrine, nutritional and metabolic diseases (E00-E90)	486	552	474	424	480	383	381	392	362	388	370	354	411	376	428	398	411	436	355	371	408	
		221	249	206	179	195	152	145	145	131	137	126	119	134	122	135	123	125	131	107	110	119	
		186	209	173	151	165	128	122	122	110	116	106	100	113	103	114	104	105	111	90	93	100	
23	Sokeritauti - Diabetes mellitus (E10-E14)	432	491	407	366	416	341	344	346	328	340	330	320	360	341	384	351	367	381	310	343	367	
		19,7	22,2	17,8	15,5	17,0	13,5	13,1	12,9	11,7	11,9	11,1	10,7	11,6	10,9	12,0	10,7	11,0	11,3	9,2	10,0	10,5	
		187	211	168	147	161	128	124	122	111	113	106	102	110	104	114	101	104	107	87	95	100	
24	Muut umpieritys-, ravitsemus- ja aineen- vaihduntasairaudet - Other endocrine, nutritional and metabolic diseases (E00-E07, E15-E90)	54	61	67	58	64	42	37	46	34	48	40	34	51	35	44	47	44	55	45	28	41	
		2,4	2,6	2,8	2,4	2,6	1,7	1,4	1,7	1,3	1,8	1,5	1,2	1,8	1,2	1,5	1,6	1,5	1,8	1,5	1,0	1,3	
		177	198	211	181	193	128	108	124	98	137	109	91	138	93	113	121	113	137	113	73	100	
25	Dementia, Alzheimerin tauti - (F01, F03, G30, R54)	149	90	182	176	173	360	450	557	557	746	844	1224	1419	1489	1634	1717	1727	2041	1953	2112	2138	
		8,5	5,4	10,0	9,0	8,4	16,3	19,9	22,9	21,6	28,2	30,6	42,4	47,4	47,8	50,3	51,1	50,0	57,6	53,3	55,8	55,0	
		15	10	18	16	15	30	36	42	39	51	56	77	86	87	91	93	91	105	97	101	100	
26	Muut hermoston ja aistimien taudit - Other diseases of the nervous system and sense organs	251	261	254	203	252	261	265	251	258	261	281	295	316	311	309	356	310	356	301	338	403	
		11,3	11,6	10,9	8,2	10,0	10,1	10,3	9,3	9,5	9,4	9,9	10,0	10,9	10,4	10,1	11,6	10,1	11,3	9,5	10,5	12,2	
		93	95	90	67	82	83	85	77	78	77	81	83	89	85	83	95	83	93	78	86	100	
27-30	IX Verenkiertoelinten sairaudet - Diseases of the circulatory system (I00-I99)	11371	10961	11238	11399	11299	11985	11452	11988	11969	12754	12731	12669	12702	12613	12594	12464	12373	12868	11923	12053	11718	
		565,2	525,3	518,8	504,1	483,8	494,2	450,3	450,5	438,0	451,8	438,5	424,0	413,0	399,9	390,1	376,2	363,9	370,6	336,8	332,9	315,8	
		179	166	164	160	153	156	143	143	139	143	139	134	131	127	124	119	115	117	107	105	100	
27	Isokeimiset sydäntaudit - Ischaemic heart diseases (I20-I25)	4991	4811	5095	5408	5267	5508	5479	5644	5955	6265	6332	6450	6589	6531	6564	6522	6625	6976	6549	6664	6235	
		235,1	220,5	223,7	229,5	215,9	218,7	208,2	207,9	212,8	218,0	215,1	213,8	212,6	205,7	202,5	196,6	194,1	199,9	184,4	183,3	167,8	
		140	131	133	137	129	130	124	124	127	130	128	127	127	123	121	117	116	119	110	109	100	
28	Muut, paitsi reumaattiset ja alkoholiset sydän- taudit - Other heart diseases excl. rheumatic and alcohol-related (I30-I425, I427-I52)	1815	1772	1607	1727	1649	1707	1503	1610	1513	1682	1651	1384	1512	1406	1479	1433	1380	1282	1166	1081	1088	
		98,1	91,7	81,7	82,5	76,0	75,5	63,0	64,8	58,2	61,6	58,3	47,3	50,2	45,1	46,2	43,6	40,7	37,1	32,6	29,8	29,3	
		338	313	279	282	260	258	215	221	199	210	199	162	171	154	158	149	139	127	111	102	100	
29	Alivoimien sairaudet - Cerebrovascular diseases (I60-I69)	3015	2990	3064	2940	3056	3410	3122	3366	3244	3508	3487	3564	3361	3482	3411	3414	3287	3605	3167	3419	3337	
		148,6	143,2	141,7	130,5	131,9	141,0	123,8	127,4	119,1	125,0	120,7	119,6	109,5	110,8	105,7	102,5	96,9	104,3	90,0	95,0	89,9	
		165	159	158	145	147	157	138	142	132	139	134	133	122	123	118	114	108	116	100	106	100	
30	Muut verenkiertoelinten taudit - Other diseases of the circulatory system (I00-I15, I26-I28, I70-I99)	1550	1388	1472	1324	1327	1360	1348	1278	1257	1299	1261	1271	1240	1194	1140	1095	1081	1005	1041	889	1058	
		82,3	70,0	71,6	61,6	60,0	59,0	55,4	50,5	47,9	47,3	44,4	43,2	40,7	38,3	35,7	33,4	32,2	29,2	29,8	24,8	28,8	
		286	243	249	214	208	205	192	175	166	164	154	150	141	133	124	116	112	101	103	86	100	
31-35	X Hengityselinten sairaudet - Diseases of the respiratory system (J00-J99)	1568	1483	1183	1198	1628	1290	1077	1428	1261	1713	1435	1409	1592	1628	1751	1631	1742	2192	1793	1781	2034	
		87,1	79,2	60,1	57,4	76,4	56,7	45,8	57,3	49,5	63,6	51,3	48,4	52,8	52,4	54,9	50,0	51,6	63,2	50,3	49,0	54,2	
		161	146	111	106	141	105	85	106	90	117	95	89	98	97	101	92	95	117	93	90	100	
31	Influenza - Influensa (J10-J11)	261	101	75	27	249	42	13	66	21	106	89	35	36	86	105	39	47	163	68	32	124	
		14,8	5,6	3,8	1,2	11,8	1,9	0,5	2,7	0,8	4,1	3,2	1,2	1,2	2,9	3,2	1,2	1,4	4,7	1,9	0,9	3,2	
		464	175	120	39	371	60	15	86	25	130	101	37	38	87	101	39	42	147	60	27	100	
32	Keuhkokuume - Pneumonia (J12-J18)	1001	1053	827	856	1033	939	761	1012	929	1233	983	1017	1194	1198	1322	1238	1318	1620	1367	1352	1514	
		57,0	57,4	43,3	42,4	49,8	42,0	33,3	41,2	36,1	46,0	35,3	35,0	39,6	38,4	41,2	37,3	38,5	46,2	37,7	36,4	39,7	
		143	144	109	107	125	106	84	104	91	116	89	88	100	97	104	94	97	116	95	92	100	

Taulukko 1A. Kuolleet ja ikävakioitu kuolleisuus kuolemansyistäin (katso liite 2.) sukupuolen mukaan 1976-96
 Table 1A. Deaths and age-standardized death rates by cause of death (see appendix 2.) and sex, 1976-96

Kuoliinsyy - Cause of death	Vuosi - Year																					
	1976	1977	1978	1979	1980	1981	1982	1983	1984	1985	1986	1987	1988	1989	1990	1991	1992	1993	1994	1995	1996	
NAISET - WOMEN																						
33 Keuhkoputkentulehdus ja keuhko- laajentuma - Bronchitis and emphysema (J40-J44, J47)	145	152	138	143	147	138	140	195	144	179	176	162	185	188	140	168	199	211	197	238	232	
34 Astma - Asthma (J45-J46)	76	66	60	74	85	79	74	78	73	79	74	96	77	59	60	79	77	80	69	58	65	
35 Muut hengityselinten sairaudet - Other diseases of the respiratory system (J00-J06, J20-J99, J60-J99)	3,3	2,8	2,3	3,0	3,3	3,1	2,9	2,9	2,7	2,9	2,6	3,4	2,6	1,9	2,0	2,6	2,4	2,5	2,1	1,7	1,8	
36 Ruoansulatuselinten sairaudet pl. alkoholiperäiset - Diseases of the digestive system exci. alcohol-related diseases	181	155	130	164	184	174	161	158	152	159	144	188	144	107	109	144	135	138	116	96	100	
37 XIV Virtsa- ja sukupuolielinten sairaudet - Diseases of the genitourinary system (N00-N99)	85	111	83	98	114	92	89	77	94	116	113	99	100	97	124	107	101	118	92	101	99	
38 XVII Synnynnäiset epämuodostumat ja kromosomipoikkeavuudet - Congenital malformations (Q00-Q99)	4,4	6,0	4,0	4,6	5,1	4,0	3,7	3,1	3,5	4,1	4,0	3,4	3,3	3,1	4,0	3,4	3,0	3,5	2,7	2,9	2,7	
39 Muut sairaudet - Other diseases	163	221	146	169	189	147	136	114	130	152	149	124	122	115	148	127	112	129	100	107	100	
40 Tuntemattomat ja epätyydyttävästi määritetyt kuolemansyöt - Ill-defined and unknown causes of mortality (R96-R99)	575	586	531	573	604	590	589	655	607	689	690	726	735	805	822	869	860	826	803	870	850	
41 Alkoholiperäiset taudit ja tapaturma- diseases and accid. poisoning by alcohol	28,7	28,0	24,9	25,8	26,5	24,8	23,4	25,1	22,6	25,0	24,1	24,5	24,2	25,8	25,5	26,5	25,5	24,3	22,8	24,0	22,9	
42-53 XX Tapaturmat ja väkivalta - Accidents and violence (V01-Y86)	125	122	109	113	116	108	102	110	99	109	105	107	105	113	111	116	111	106	100	105	100	
42-49 Tapaturmat - Accidents (V01-X59, Y85-Y86)	353	339	366	332	365	346	325	328	349	362	327	353	346	355	344	346	382	396	387	404	365	
42 Maaillikennotapaturmat - Land traffic accidents	17,4	16,5	17,1	15,0	16,2	14,7	13,4	12,5	12,9	12,8	11,5	11,8	11,4	11,3	10,8	10,4	11,1	11,3	10,8	11,1	9,7	
43 Muut maankuljetustapaturmat - Other land transport accidents	179	169	175	154	166	151	138	129	132	131	118	121	117	116	110	107	114	116	111	114	100	
	131	125	150	172	150	109	135	135	124	117	94	138	105	111	123	110	125	92	107	97	95	
	5,5	5,2	6,2	6,9	6,0	4,4	5,5	5,4	4,9	4,6	3,7	5,4	4,2	4,5	4,9	4,3	4,8	3,6	4,2	3,6	3,5	
	155	146	175	193	170	123	154	152	139	131	104	153	118	126	139	122	136	100	117	103	100	
	387	387	372	388	364	334	337	330	338	344	351	333	394	374	405	360	415	408	405	356	380	
	17,3	16,6	15,8	15,8	14,9	13,3	13,0	12,7	12,6	12,6	12,6	11,9	14,1	13,1	14,0	12,2	13,7	12,9	12,9	11,1	11,6	
	150	143	137	137	129	115	113	109	109	109	109	103	122	113	122	106	119	112	112	96	100	
	23	31	25	23	43	42	42	48	52	50	53	40	52	45	30	33	32	38	30	39	36	
	1,1	1,5	1,1	0,9	1,8	1,8	1,6	1,8	2,0	1,9	2,0	1,5	1,9	1,6	1,1	1,2	1,1	1,3	1,0	1,4	1,2	
	89	121	94	76	147	148	137	153	169	161	166	123	162	137	94	98	92	111	83	118	100	
	53	57	67	61	83	70	81	94	96	117	142	141	146	172	193	176	191	182	193	185	220	
	2,2	2,4	2,8	2,6	3,3	2,8	3,3	3,7	3,8	4,7	5,5	5,5	5,6	6,5	7,2	6,4	6,9	6,7	7,0	6,6	7,7	
	29	32	36	33	43	37	42	48	49	60	72	71	73	84	93	83	90	87	90	86	100	
	101,3	94,1	89,4	95,7	92,4	90,1	96,8	97,0	97,3	103,2	103,7	114,5	119,4	125,8	125,6	124,8	125,7	120,3	119,2	119,6	117,9	
	45,9	42,2	40,5	41,3	39,2	37,1	39,4	38,4	37,6	39,3	38,8	41,9	43,1	44,7	44,1	43,1	43,3	40,1	39,4	38,9	37,7	
	122	112	107	109	104	98	104	102	100	104	103	111	114	119	117	114	115	106	105	103	100	
	680	627	597	649	586	582	633	629	644	717	663	760	795	872	851	859	847	827	800	797	825	
	32,2	29,2	28,2	28,6	25,6	24,3	26,0	24,9	24,7	27,0	24,5	27,2	27,9	30,2	28,9	28,7	28,0	26,0	24,9	24,1	24,7	
	130	118	114	116	104	98	105	101	100	109	99	110	113	122	117	116	113	105	101	97	100	
	265	203	183	206	166	173	196	210	175	172	197	200	208	236	213	217	207	160	152	127	126	
	10,7	8,2	7,4	8,1	6,5	6,9	7,5	8,2	6,5	6,5	7,4	7,4	7,9	8,8	8,2	8,0	7,6	5,7	5,5	4,5	4,5	
	238	181	164	179	144	152	166	183	144	145	166	165	174	195	182	178	168	127	121	100	100	
	1	2	3	5	3	2	1	3	2	3	3	4	5	7	3	3	5	5	5	3	7	
	0,1	0,1	0,1	0,2	0,1	0,1	0,0	0,1	0,1	0,1	0,1	0,2	0,2	0,3	0,1	0,1	0,2	0,2	0,2	0,1	0,2	
	21	35	51	86	50	34	11	47	34	45	48	65	82	119	41	46	80	78	88	45	100	

Taulukko 1A. Kuolleet ja ikävakioitu kuolleisuus kuolemansyistä (katso liite 2.) sukupuolen mukaan 1976-96
 Table 1A. Deaths and age-standardized death rates by cause of death (see appendix 2.) and sex, 1976-96

Kuolinsyy - Cause of death	Vuosi - Year																				
	1976	1977	1978	1979	1980	1981	1982	1983	1984	1985	1986	1987	1988	1989	1990	1991	1992	1993	1994	1995	1996
NAISET - WOMEN																					
44 Vesikuljetustapaturmat - Water transport accidents (V90-V94)	5 0,2 157	5 0,2 149	6 0,2 185	6 0,2 179	4 0,2 121	6 0,2 180	6 0,2 186	4 0,2 119	8 0,3 238	3 0,1 94	3 0,1 94	2 0,1 61	2 0,2 180	4 0,2 129	6 0,2 189	3 0,1 88	6 0,2 185	4 0,2 126	7 0,3 213	4 0,2 118	3 0,1 100
45 Muut ja määrittämättömät kuljetus- tapaturmat - Other and unspecified transport accidents (V95-V99)	4 0,2	2 0,1	1 0,0	1 0,0	1 0,0	1 0,0	4 0,2	2 0,1	5 0,2	2 0,1	2 0,1	2 0,1	0 0,0	3 0,1	1 0,0	1 0,0	3 0,1	1 0,0	0 0,0	0 0,0	0 0,0
46 Tapaturmaiset kaatumiset ja putoamiset - Accidental falls (W00-W19)	220 12,7 101	264 14,1 112	274 14,4 114	258 12,6 100	276 13,1 104	274 12,0 95	302 13,0 103	286 11,6 91	328 12,7 101	384 14,5 115	384 14,5 115	299 10,7 84	398 13,2 104	426 13,8 109	439 13,6 108	418 12,7 100	398 11,8 94	468 13,5 107	433 12,0 95	459 12,5 99	472 12,6 100
47 Hukkumistapaturmat - Accidental drownings (W65-W74)	33 1,3 154	22 0,9 103	21 0,8 92	21 0,8 98	18 0,7 85	21 0,8 97	24 1,0 115	17 0,7 78	12 0,5 56	15 0,6 64	15 0,6 64	22 0,8 88	28 0,5 123	21 0,8 93	23 0,8 91	32 1,2 134	30 1,1 123	14 0,5 61	17 0,6 65	16 0,5 62	23 0,9 100
48 Myrkytystapaturmat, pl. alkoholimyrkytys - Accidental poisonings excl. accidental poisonings by alcohol (X40-X44, X46-X49, Y10-Y15)	35 1,5 52	30 1,2 44	30 1,3 45	41 1,7 60	32 1,3 46	33 1,4 48	39 1,6 56	38 1,4 49	41 1,6 57	36 1,4 49	36 1,4 49	48 1,9 65	46 1,8 78	59 2,2 82	45 1,7 60	77 2,8 100	76 2,8 98	61 2,2 77	66 2,3 82	72 2,6 92	82 2,8 100
49 Muut tapaturmat ja tapaturmien myöhäisvaikutukset - Other accidents and sequelae of accidents	117 5,5 157	99 4,4 126	79 3,8 111	111 4,9 141	86 3,7 106	72 2,9 84	61 2,4 71	69 2,7 76	73 2,8 79	102 3,8 109	102 3,8 109	90 3,4 97	104 3,6 104	116 4,0 116	121 4,1 119	108 3,7 106	122 4,2 121	114 3,7 107	120 4,0 115	116 3,6 104	112 3,5 100
50 Itsemurhat - Suicides (X60-X84, Y87.0)	253 10,4 101	258 10,7 103	237 9,8 95	242 10,0 97	264 10,5 102	239 9,5 92	264 10,6 103	247 9,8 95	252 9,9 96	249 9,8 95	249 9,8 95	287 11,1 108	296 11,3 109	295 11,1 108	322 12,1 118	304 11,3 110	296 11,1 108	291 10,8 105	307 11,3 110	309 11,5 112	282 10,3 100
51 Murha, tappo tai muu tahallinen pahoinpitely - Assault (X85-Y09, Y87.1)	49 2,0 104	33 1,4 70	28 1,2 62	32 1,3 67	42 1,7 88	39 1,6 81	42 1,7 86	53 2,1 109	39 1,6 83	34 1,3 67	34 1,3 67	48 1,7 95	43 1,5 86	40 1,5 79	40 1,6 82	38 1,5 76	61 2,3 120	51 2,0 103	53 2,1 106	50 1,9 99	51 2,0 100
52 Vahingolliset tapaturmat, tahallisuus epäselvä - Event of undetermined intent (Y16-Y34, Y87.2)	23 1,0 144	23 1,0 144	26 1,1 160	30 1,2 180	30 1,3 191	33 1,3 194	23 0,9 140	33 1,3 194	29 1,1 169	27 1,0 151	27 1,0 151	29 1,1 160	42 1,6 244	32 1,2 183	27 1,0 148	29 1,1 161	34 1,3 187	25 0,9 139	17 0,6 92	28 1,0 148	18 0,7 100
53 Muut ulkoiset syyt ja niiden myöhäisvaiku- tukset - Other external causes and sequelae of other external causes (Y35-Y84, Y88-Y89)	8 0,3 342	0 0,0	6 0,3	4 0,2	2 0,1	8 0,4	6 0,2	8 0,3	9 0,3	5 0,2	5 0,2	10 0,3	18 0,6	19 0,7	16 0,5	18 0,6	19 0,6	9 0,3	15 0,5	12 0,4	3 0,1

Taulukko 1B. Kuolleet ja ikävakioitu kuolleisuus kuolemansyyittäin (katso liite 2.) sukupuolen mukaan 1976-96; 15-64-vuotiaat
 Table 1B. Deaths and age-standardized death rates by cause of death (see appendix 2.) and sex, 1976-96; ages 15-64 years

Sukupuoli - Sex	Vuosi - Year																					
	1976	1977	1978	1979	1980	1981	1982	1983	1984	1985	1986	1987	1988	1989	1990	1991	1992	1993	1994	1995	1996	
M I E H T - M E N (15-64-vuotiaat, 15-64 years old)																						
01-53 YHTEENSÄ - TOTAL DEATHS (A00-Y88)	9914	9772	9264	8994	8715	8752	8500	8380	8543	8853	8803	8621	8817	8879	8804	8586	8300	7961	7666	7716	7576	
1996-100	725,9	716,7	675,9	651,8	627,1	618,3	591,0	573,3	572,9	583,6	570,3	549,8	553,6	554,2	541,8	521,4	498,4	475,1	452,7	450,5	436,7	
01-41 Taudit ja tapaturmainen alkoholi- myrkytys - Diseases and accidental poisoning by alcohol (A00-R99, X45)	7779	7686	7234	7013	6756	6872	6674	6503	6669	6936	6761	6539	6546	6498	6438	6228	6048	5833	5497	5640	5647	
01-03 I Tartunta- ja loistautia - Certain infectious and parasitic diseases (A00-B99)	587,4	581,0	545,0	524,4	501,8	500,0	477,1	457,5	468,4	467,5	447,6	425,9	419,2	412,9	402,8	385,7	368,6	353,2	328,9	332,8	327,9	
01 Tuberkuloosi - Tuberculosis (A15-A19, B90)	179	177	166	160	153	152	146	140	140	143	137	130	128	126	123	117	112	108	100	101	100	
01-03 I Tartunta- ja loistautia - Certain infectious and parasitic diseases (A00-B99)	89	95	72	67	75	61	42	70	48	60	51	57	49	43	75	56	69	68	71	72	78	
01-03 I Tartunta- ja loistautia - Certain infectious and parasitic diseases (A00-B99)	6,6	7,1	5,5	5,0	5,5	4,3	3,0	4,8	1,2	3,9	3,3	3,7	3,1	2,6	4,4	3,3	4,0	3,9	4,0	3,9	4,4	
01 Tuberkuloosi - Tuberculosis (A15-A19, B90)	152	162	125	115	126	98	68	110	27	89	76	85	71	60	102	75	92	90	92	90	100	
01 Tuberkuloosi - Tuberculosis (A15-A19, B90)	63	66	55	48	50	34	25	43	30	28	25	28	21	14	31	14	22	22	15	18	13	
02 Immuunikato (HIV-tauti) - Human immunodeficiency virus (HIV) disease (B20-B24)	6,6	7,1	5,5	5,0	5,5	4,3	3,0	4,8	3,4	3,9	3,3	1,8	1,4	0,9	1,9	0,9	1,3	1,4	0,9	1,0	0,8	
02 Immuunikato (HIV-tauti) - Human immunodeficiency virus (HIV) disease (B20-B24)	858	914	707	647	714	555	386	620	435	500	430	235	177	114	248	110	172	176	116	131	100	
02 Immuunikato (HIV-tauti) - Human immunodeficiency virus (HIV) disease (B20-B24)	0	0	0	0	0	0	0	0	0	0	0	4	12	5	15	23	17	23	21	31	26	
02 Immuunikato (HIV-tauti) - Human immunodeficiency virus (HIV) disease (B20-B24)	0,0	0,0	0,0	0,0	0,0	0,0	0,0	0,0	0,0	0,0	0,0	0,2	0,7	0,2	0,8	1,2	0,9	1,2	1,1	1,5	1,4	
02 Immuunikato (HIV-tauti) - Human immunodeficiency virus (HIV) disease (B20-B24)	0	0	0	0	0	0	0	0	0	0	0	15	58	83	65	87	79	106	106	100	100	
03 Muut tartunta- ja loistautit - Other infectious and parasitic diseases (A00-A09, A20-B19, B25-B99, B91-B99)	26	29	17	19	25	27	17	27	18	32	26	25	16	25	29	20	30	24	35	25	39	
03 Muut tartunta- ja loistautit - Other infectious and parasitic diseases (A00-A09, A20-B19, B25-B99, B91-B99)	1,8	2,0	1,2	1,4	1,7	1,8	1,2	1,8	1,2	2,0	1,6	1,7	1,0	1,5	1,7	1,2	1,8	1,3	2,0	1,4	2,2	
03 Muut tartunta- ja loistautit - Other infectious and parasitic diseases (A00-A09, A20-B19, B25-B99, B91-B99)	83	92	57	63	80	84	54	81	54	93	75	77	48	71	79	57	82	61	91	65	100	
04-22 II Kasvaimet - Neoplasms (C00-D48)	1837	1722	1753	1697	1655	1731	1665	1621	1705	1745	1658	1688	1619	1654	1561	1513	1559	1571	1492	1464	1521	
04-22 II Kasvaimet - Neoplasms (C00-D48)	140,4	131,8	133,2	129,6	124,1	127,2	121,0	115,6	119,4	119,1	111,0	110,3	105,4	106,9	99,7	95,4	97,0	97,2	90,9	86,5	90,3	
04-22 II Kasvaimet - Neoplasms (C00-D48)	156	146	148	144	137	141	134	128	132	132	123	122	117	118	110	106	108	108	101	98	100	
04-21 Syövät - Malignant neoplasms (C00-C97)	1811	1691	1717	1678	1641	1710	1646	1605	1683	1720	1638	1650	1605	1639	1544	1495	1544	1553	1475	1454	1503	
04-21 Syövät - Malignant neoplasms (C00-C97)	138,5	129,5	130,5	128,3	123,0	125,8	119,6	114,5	117,9	117,4	109,7	109,2	104,5	105,9	98,6	94,3	96,1	96,1	90,0	87,8	89,1	
04-21 Syövät - Malignant neoplasms (C00-C97)	155	145	146	144	138	141	134	128	132	132	123	122	117	119	111	106	108	108	101	99	100	
04 Huulen, suunontion ja nielun syöpä - Malignant neoplasm of lip, oral cavity and pharynx (C00-C14)	18	29	27	23	31	23	33	25	36	26	29	31	30	40	32	31	30	39	32	32	45	
04 Huulen, suunontion ja nielun syöpä - Malignant neoplasm of lip, oral cavity and pharynx (C00-C14)	1,3	2,1	2,0	1,7	2,2	1,7	2,2	1,8	2,5	1,8	1,9	2,0	1,9	2,5	2,0	1,9	1,8	2,4	1,8	1,8	2,5	
04 Huulen, suunontion ja nielun syöpä - Malignant neoplasm of lip, oral cavity and pharynx (C00-C14)	53	81	79	67	88	65	88	71	96	70	76	80	74	100	80	75	71	94	71	72	100	
05 Ruokatorven syöpä - Malignant neoplasm of oesophagus (C15)	23	26	30	17	27	25	36	22	23	30	30	30	33	26	36	38	44	43	36	60	38	
05 Ruokatorven syöpä - Malignant neoplasm of oesophagus (C15)	1,8	2,0	2,4	1,3	2,0	1,8	2,8	1,6	1,6	2,1	2,0	2,0	1,7	1,7	2,3	2,4	2,8	2,7	2,2	3,6	2,1	
05 Ruokatorven syöpä - Malignant neoplasm of oesophagus (C15)	84	93	110	61	94	86	131	75	74	97	94	93	99	78	109	111	129	127	100	169	100	
06 Mahasyöpä - Malignant neoplasm of stomach (C16)	206	192	184	198	159	156	174	155	160	158	152	136	150	124	116	122	113	118	121	97	113	
06 Mahasyöpä - Malignant neoplasm of stomach (C16)	15,9	14,8	14,0	15,0	12,0	11,5	12,8	11,0	11,2	10,7	10,2	9,0	9,7	8,0	7,4	7,7	6,8	7,3	7,3	5,9	6,7	
06 Mahasyöpä - Malignant neoplasm of stomach (C16)	237	220	208	223	179	171	191	163	167	160	152	135	145	119	110	115	102	108	109	87	100	
07 Koolonin syöpä - Malignant neoplasm of colon (C18, C19)	63	64	62	51	50	44	47	60	67	61	68	64	70	79	72	74	82	69	71	62	82	
07 Koolonin syöpä - Malignant neoplasm of colon (C18, C19)	4,8	4,9	4,5	3,7	3,7	3,2	3,3	4,2	4,6	4,2	4,5	4,2	4,5	5,1	4,5	4,6	5,1	4,3	4,4	3,7	4,7	
07 Koolonin syöpä - Malignant neoplasm of colon (C18, C19)	102	104	96	79	79	67	71	89	97	88	95	88	96	107	96	97	108	91	93	78	100	
08 Peräsuolen ja peräaukon syöpä - Malignant neoplasm of rectum, anus and anal canal (C20-C21)	48	34	29	45	43	34	48	33	37	39	36	35	35	40	53	38	57	50	40	50	55	
08 Peräsuolen ja peräaukon syöpä - Malignant neoplasm of rectum, anus and anal canal (C20-C21)	3,7	2,6	2,2	3,5	3,4	2,5	3,4	2,6	2,6	2,7	2,4	2,4	2,3	2,6	3,1	2,4	3,5	3,1	2,4	3,1	3,2	
08 Peräsuolen ja peräaukon syöpä - Malignant neoplasm of rectum, anus and anal canal (C20-C21)	114	80	69	109	104	78	106	73	80	84	75	73	70	80	106	74	109	96	74	95	100	
09 Primaarinen maksasyöpä - Primary malignant neoplasm of liver and intrahepatic bile ducts (C22)	37	30	38	34	30	32	35	43	44	35	41	29	42	32	27	40	42	42	47	44	38	
09 Primaarinen maksasyöpä - Primary malignant neoplasm of liver and intrahepatic bile ducts (C22)	2,9	2,4	2,9	2,6	2,2	2,4	2,6	3,2	3,1	2,4	2,8	2,0	2,8	2,1	1,7	2,5	2,6	2,6	2,8	2,6	2,2	
09 Primaarinen maksasyöpä - Primary malignant neoplasm of liver and intrahepatic bile ducts (C22)	131	107	131	118	100	107	118	146	138	109	126	88	125	93	77	111	116	115	127	118	100	

Taulukko 1B. Kuolleet ja ikävakioltu kuolleisuus kuolemansyistäin (katso liite 2.) sukupuolen mukaan 1976-96; 15-64-vuotiaat
Table 1B. Deaths and age-standardized death rates by cause of death (see appendix 2.) and sex, 1976-96; ages 15-64 years

Sukupuoli - Sex	1976	1977	1978	1979	1980	1981	1982	1983	1984	1985	1986	1987	1988	1989	1990	1991	1992	1993	1994	1995	1996	
MIEHET - MEN (15-64-vuotiaat, 15-64 years old)																						
10 Haimasyöpä - Malignant neoplasm of pancreas (C25)	95 7,4 124	106 8,2 138	87 6,7 112	108 8,4 141	99 7,5 126	104 7,7 129	88 6,5 108	95 7,0 117	111 7,8 130	110 7,5 125	121 8,2 138	123 8,1 136	107 7,0 117	107 7,2 120	112 7,4 125	99 6,3 105	117 7,4 125	64 3,9 66	104 6,4 107	111 6,7 112	97 5,9 99	102 6,0 100
11 Kurkunpään, henkitorven ja keuhkon syöpä - Malignant neoplasm of larynx, trachea, bronchus and lung (C32-C34)	766 60,1 236	698 54,6 215	712 55,5 219	705 55,5 219	673 52,3 206	733 55,4 218	640 47,8 188	634 46,5 183	642 46,3 182	673 47,0 185	575 39,5 156	628 42,4 167	545 36,3 143	544 35,9 141	516 33,4 132	450 29,0 114	460 29,0 114	497 31,8 125	476 30,0 118	427 26,6 105	425 26,2 103	417 25,4 100
12 Ihon melanooma - Malignant melanoma of skin (C34)	38 2,7 134	43 3,1 152	36 2,6 126	34 2,4 116	26 1,7 83	38 2,6 129	35 2,4 117	24 1,6 78	39 2,6 128	39 2,5 122	43 2,6 125	42 2,6 127	42 2,7 130	36 2,3 112	39 2,4 115	41 2,4 119	41 2,4 119	43 2,5 124	39 2,2 107	39 2,2 107	53 2,9 141	35 2,0 100
17 Eturauhasen syöpä - Malignant neoplasm of prostate (C61)	39 3,1 67	40 3,3 70	40 3,3 70	49 4,0 86	36 2,9 62	41 3,2 67	39 2,9 61	49 3,7 79	53 3,9 83	64 4,6 98	59 4,1 87	58 4,0 85	67 4,5 96	76 5,1 109	64 4,3 91	68 4,5 95	68 4,3 95	65 4,3 91	75 4,9 105	65 4,1 87	67 4,4 94	74 4,7 100
18 Munuaissyöpä - Malignant neoplasm of kidney (C64)	60 4,6 123	57 4,3 114	61 4,7 126	51 3,9 103	55 4,0 108	56 4,1 110	69 5,0 133	69 4,9 130	71 5,0 132	71 4,8 127	67 4,5 119	69 4,5 121	64 4,2 112	73 4,8 127	80 5,1 136	66 4,2 113	66 4,2 113	72 4,5 120	71 4,4 118	79 4,8 128	67 4,0 106	65 3,8 100
19 Virtsarakkasyöpä - Malignant neoplasm of bladder (C67)	31 2,3 158	27 2,1 141	32 2,1 141	27 2,1 141	23 1,9 127	25 1,9 127	27 2,1 139	21 1,5 102	32 2,3 157	28 1,9 130	28 1,9 129	21 1,4 95	26 1,8 118	28 1,9 125	19 1,2 84	19 1,2 84	24 1,5 104	26 1,7 113	22 1,4 92	22 1,4 92	17 1,1 71	23 1,5 100
20 Imu- ja verimuodostavien kudosten syöpä - Malignant neoplasm of lymphoid, haematopoietic and related tissue (C81-C96)	172 8,0 135	153 8,1 137	171 7,7 130	154 6,0 102	169 6,9 116	182 5,2 88	171 4,4 75	164 5,2 86	148 4,8 82	179 4,4 75	166 6,2 105	165 5,5 93	151 5,7 96	170 5,5 93	152 5,4 92	150 6,4 108	150 6,4 108	153 6,1 104	167 5,8 98	143 5,8 98	165 6,7 114	164 5,9 100
21 Muut syövät - Other malignant neoplasms	215 15,6 107	192 14,1 97	198 14,5 100	182 13,0 90	153 10,6 66	154 10,6 66	204 14,1 97	210 14,1 97	219 14,8 102	207 13,4 93	223 14,4 100	217 13,7 95	243 15,2 105	259 16,3 112	238 14,9 103	236 14,5 100	236 14,5 100	255 15,5 107	236 14,2 98	241 14,5 100	217 12,8 88	249 14,5 100
22 Muut kasvaimet Other neoplasms (D00-D48)	26 1,9 174	31 2,3 210	36 2,7 241	19 1,3 120	14 1,0 91	21 1,4 131	19 1,4 125	16 1,1 98	22 1,5 138	25 1,7 153	20 1,3 118	18 1,1 100	14 0,9 77	15 1,0 87	17 1,1 99	18 1,1 99	18 1,1 99	15 0,9 85	18 1,1 103	17 1,0 88	10 0,6 56	18 1,1 100
23-24 IV Umperitys-, ravitsemus- ja aineenvaihduntasairaudet - Endocrine, nutritional and metabolic diseases (E00-E90)	111 8,0 135	114 8,1 137	109 7,7 130	90 6,0 102	99 6,9 116	92 5,2 88	65 4,4 75	78 5,2 88	78 4,8 82	71 4,4 75	97 6,2 105	93 5,5 93	93 5,7 96	95 5,5 93	92 5,4 92	109 6,4 108	109 6,4 108	105 6,1 104	119 5,8 98	101 6,8 114	119 5,8 98	105 6,7 100
23 Sokeritauti - Diabetes mellitus (E10-E14)	92 6,7 141	93 6,6 140	93 6,5 138	77 5,1 108	82 5,7 121	65 4,3 90	62 4,2 89	63 4,2 89	63 3,9 83	59 3,7 78	72 4,6 96	77 4,6 97	85 5,2 109	85 4,9 103	83 4,9 104	91 5,3 111	91 5,3 111	93 5,4 115	100 5,7 106	88 5,0 106	95 5,3 112	85 4,7 100
24 Muut umperitys-, ravitsemus- ja aineenvaihduntasairaudet - Other endocrine, nutritional and metabolic diseases (E00-E07,E15-E90)	19 1,3 113	21 1,5 126	16 1,2 99	13 0,9 76	17 1,1 96	14 0,9 78	3 0,2 16	15 1,0 85	15 0,9 76	12 0,7 62	25 1,6 139	16 0,8 80	8 0,5 42	10 0,6 51	9 0,5 43	18 1,1 96	18 1,1 96	12 0,7 60	19 1,2 98	13 0,7 63	24 1,4 120	20 1,2 100
25 Dementia, Alzheimerin tauti - Dementia, Alzheimer's disease (F01, F03, G30, R54)	2 0,2 20	1 0,1 9	1 0,1 9	6 0,5 63	4 0,3 42	8 0,6 86	11 0,9 121	9 0,7 93	7 0,5 68	13 0,9 125	9 0,6 85	9 0,6 85	18 1,2 156	16 1,1 163	18 1,2 159	15 1,0 127	15 1,0 127	12 0,8 104	21 1,4 186	21 1,4 184	12 0,8 102	11 0,7 100
26 Muut hermoston ja aistinmen taudit - Other diseases of the nervous system and sense organs	114 7,9 116	105 7,6 111	109 7,7 113	113 7,9 115	124 8,3 122	123 8,3 122	108 7,0 103	130 8,3 122	101 6,5 95	142 9,1 133	107 7,3 107	123 8,6 123	137 8,4 126	137 8,4 124	112 6,6 97	131 7,7 114	131 7,7 114	110 6,5 95	127 7,5 111	128 7,3 106	127 7,2 105	119 6,8 100

Taulukko 1B. Kuolleet ja ikävakioitu kuolleisuus kuolemansyistäin (katso liite 2.) sukupuolen mukaan 1976-96; 15-64-vuotiaat
Table 1B. Deaths and age-standardized death rates by cause of death (see appendix 2.) and sex, 1976-96; ages 15-64 years

Sukupuoli - Sex	Vuosi - Year																					
	1976	1977	1978	1979	1980	1981	1982	1983	1984	1985	1986	1987	1988	1989	1990	1991	1992	1993	1994	1995	1996	
M I E H T - M E N (15-64-vuotiaat, 15-64 years old)																						
27-30 IX Verenkiertoelinten sairaudet - Diseases of the circulatory system (I00-I99)	4539 345,3 251	4501 342,9 249	4219 320,7 233	4051 304,9 221	3744 281,8 205	3863 285,1 207	3815 275,0 200	3578 254,0 184	3695 256,1 186	3767 256,5 186	3650 244,5 178	3312 218,4 159	3274 212,3 154	3193 205,9 149	3141 199,2 145	3024 189,2 137	2850 176,1 128	2623 161,4 117	2454 149,1 108	2437 146,5 106	2335 137,7 100	
27 Iskeemiset sydäntaudit - Ischaemic heart diseases (I20-I25)	3387 258,3 275	3374 258,0 275	3189 243,0 259	3032 229,3 244	2844 214,7 229	2910 215,9 230	2872 207,7 221	2693 192,3 205	2740 191,2 204	2789 191,1 204	2625 177,1 189	2405 159,7 170	2355 153,9 164	2319 150,9 161	2180 139,7 149	2055 129,9 139	1986 122,5 131	1787 110,9 118	1702 104,5 111	1635 99,4 106	1575 93,8 100	
28 Muut, palisi reumaattiset ja alkoholisot sydän-taudit - Other heart diseases excl. rheumatic and alcohol-related (I30-I425, I427-I52)	263 19,6 152	254 19,1 148	218 16,4 127	266 19,9 154	244 17,8 138	266 19,0 147	263 18,6 144	235 16,1 125	267 17,9 138	259 17,0 131	321 20,9 162	242 15,3 119	288 18,1 140	264 16,5 128	244 14,9 116	335 19,9 155	257 15,4 119	249 14,9 116	223 13,1 101	241 14,0 108	226 12,9 100	
29 Aivoverisuonien sairaudet - Cerebrovascular diseases (I60-I69)	629 47,3 207	640 48,2 211	582 43,6 191	535 39,4 173	454 33,9 148	498 36,0 157	480 33,9 148	473 32,8 144	491 33,2 145	520 34,7 152	520 34,2 150	448 29,8 130	448 28,6 125	448 28,1 123	520 32,1 140	451 27,9 122	443 26,8 117	439 26,5 116	387 22,9 100	394 23,1 101	396 22,9 100	
30 Muut verenkiertoelinten taudit - Other diseases of the circulatory system (I00-115, I26-I28, I70-I99)	260 20,1 247	233 17,7 217	230 17,8 218	218 16,3 200	202 15,5 190	202 14,3 175	189 14,7 180	177 12,8 157	197 13,9 170	199 13,7 167	184 12,2 150	206 13,6 166	183 11,8 145	162 10,5 128	197 12,5 153	183 11,4 140	184 11,3 138	148 9,0 111	142 8,7 106	167 10,1 124	138 8,2 100	
31-35 X Hengityselinten sairaudet - Diseases of the respiratory system (J00-J99)	373 28,4 187	352 27,2 179	305 23,5 155	291 22,3 147	334 25,7 169	296 21,7 143	257 18,8 124	324 23,3 153	273 19,3 127	311 21,5 142	283 18,9 124	314 20,5 135	266 17,2 113	322 20,6 136	276 17,5 115	270 16,6 109	285 17,5 115	263 16,0 105	238 14,5 95	262 15,6 103	254 15,2 100	
31 Influenssa - Influenza (J10-J11)	10 0,7 241	6 0,5 147	2 0,1 43	0 0,0 0	17 1,3 414	2 0,1 42	2 0,2 50	0 0,0 0	0 0,0 0	5 0,4 114	4 0,3 83	0 0,0 0	1 0,1 22	1 0,1 22	3 0,2 65	0 0,0 0	3 0,2 63	5 0,3 107	1 0,0 16	1 0,1 18	5 0,3 100	
32 Keuhkokuume - Pneumonia (J12-J18)	123 9,1 137	123 9,1 137	104 7,7 116	100 7,5 113	97 7,1 107	112 7,9 109	87 6,2 93	108 7,5 114	97 6,7 101	116 7,8 117	100 6,4 97	147 9,3 140	114 7,1 107	155 9,5 144	141 8,7 132	132 7,9 119	143 8,6 130	141 8,2 124	145 8,5 129	137 8,0 120	118 6,6 100	
33 Keuhkoputkentulehdus ja keuhko- laajentuma - Bronchitis and emphysema (J40-J44, J47)	190 15,0 260	182 14,5 252	164 13,1 227	138 10,9 189	175 14,0 242	144 10,9 189	132 9,9 172	167 12,4 215	130 9,5 164	136 9,7 168	133 9,2 160	113 7,8 135	104 7,0 122	113 7,6 131	93 6,2 107	86 5,6 97	87 5,5 96	81 5,3 91	59 3,8 66	78 4,9 86	91 5,8 100	
34 Astma - Asthma (J45-J46)	24 1,7 226	14 1,1 149	17 1,2 162	26 1,8 250	17 1,2 167	24 1,7 231	19 1,3 181	32 2,2 300	28 1,8 248	27 1,8 247	25 1,6 220	34 2,2 297	22 1,4 194	26 1,7 226	17 1,0 137	19 1,2 157	17 1,0 131	16 0,9 125	11 0,7 93	13 0,8 106	12 0,7 100	
35 Muut hengityselinten sairaudet - Other diseases of the respiratory system (J00-J06, J20-J39, J60-J99)	26 1,9 111	27 2,1 118	18 1,3 77	27 2,1 118	28 2,1 121	14 1,0 59	17 1,2 66	17 1,1 64	18 1,3 72	27 1,9 107	21 1,4 78	20 1,2 71	25 1,7 95	27 1,7 100	22 1,4 79	33 2,0 114	35 2,1 121	20 1,2 69	22 1,4 79	33 1,9 109	28 1,8 100	
36 Ruoansulatuselinten sairaudet pl. alkoholisairaudet - Diseases of the digestive system excl. alcohol-related diseases	121 9,1 122	151 11,3 151	102 7,6 102	124 9,1 123	101 7,6 102	101 7,6 102	87 6,3 85	80 5,7 77	103 7,1 95	105 7,2 97	128 8,5 115	117 7,5 102	148 9,5 128	140 8,9 119	138 8,6 116	148 9,0 121	137 8,3 112	126 7,7 103	135 8,2 110	138 8,2 110	128 7,4 100	
37 XIV Virtsa- ja sukupuolielinten sairaudet - Diseases of the genitourinary system (N00-N99)	52 3,8 347	59 4,3 384	51 3,7 337	42 3,1 279	44 3,1 282	30 2,2 199	32 2,3 206	28 2,0 178	34 2,2 202	29 1,9 175	35 2,3 208	22 1,4 123	19 1,2 111	21 1,4 125	33 2,1 186	29 1,7 157	21 1,3 115	14 0,8 74	16 0,9 85	22 1,3 121	19 1,1 100	
38 XVII Symmännäiset epämuodostumat ja kromosomipolkeavuudet - Congenital malformations (Q00-Q99)	37 2,3 142	46 2,9 176	28 1,7 104	38 2,4 146	33 2,1 127	35 2,2 131	29 1,8 108	30 1,8 111	34 2,0 122	20 1,2 70	33 2,0 121	29 1,7 105	36 2,2 130	32 1,9 115	33 2,0 118	42 2,4 146	37 2,2 133	33 1,9 117	20 1,1 69	31 1,9 113	27 1,7 100	

Taulukko 1B. Kuolleet ja ikävakioitu kuolleisuus kuolemansyistäin (katso liite 2.) sukupuolen mukaan 1976-96; 15-64-vuotiaat
Table 1B. Deaths and age-standardized death rates by cause of death (see appendix 2.) and sex, 1976-96; ages 15-64 years

Sukupuoli - Sex		Vuosi - Year																				
Kuolinsyy - Cause of death		1976	1977	1978	1979	1980	1981	1982	1983	1984	1985	1986	1987	1988	1989	1990	1991	1992	1993	1994	1995	1996
MIHET - MEN (15-64-vuotiaat, 15-64 years old)																						
39 Muut sairaudet - Other diseases		45	51	41	34	44	38	43	41	39	42	38	58	43	55	52	64	52	62	58	44	53
		3,2	3,7	3,1	2,5	3,0	2,6	3,0	2,7	2,6	2,7	2,4	3,7	2,7	3,3	3,3	3,8	3,2	3,7	3,5	2,7	3,2
		101	118	98	78	95	82	95	85	83	86	77	118	84	105	103	121	100	118	109	85	100
40 Tuntemattomat ja epätäydellisesti määritetyt kuolemansyyt - ill-defined and unknown causes of mortality (R96-R99)		31	20	21	26	38	25	22	27	44	64	57	44	66	56	50	49	47	43	48	58	68
		2,0	1,4	1,3	1,7	2,5	1,5	1,3	1,7	2,6	3,9	3,3	2,5	3,8	3,3	2,9	2,8	2,7	2,5	2,8	3,1	3,7
		55	37	36	45	67	41	36	46	71	105	89	68	101	89	79	75	74	67	77	83	100
41 Alkoholiin peräiset taudit ja tapaturmien alkoholimyrkytykset - Alcohol related diseases and accid. poisoning by alcohol		428	469	423	434	461	496	494	487	508	567	605	673	777	734	857	778	764	763	715	856	929
		30,1	32,7	29,2	29,4	31,0	32,7	32,2	31,6	31,9	35,2	37,2	41,0	46,5	43,2	49,9	44,4	42,9	42,3	39,3	46,4	49,8
		60	66	59	59	62	66	65	63	64	71	75	82	93	87	100	89	86	85	79	93	100
42-53 XX Tapaturmat ja väkivalta - Accidents and violence (V01-Y86)		2135	2086	2030	1981	1959	1880	1826	1877	1874	1917	2042	2082	2271	2381	2366	2358	2252	2128	2169	2076	1929
		138,5	135,7	131,9	127,4	125,3	118,4	113,9	115,9	114,5	116,1	122,7	123,9	134,4	141,3	139,0	137,7	129,8	122,0	123,8	117,7	108,8
		127	125	121	117	115	109	105	106	105	107	113	114	124	130	128	127	119	112	114	108	100
42-49 Tapaturmat - Accidents (V01-X59, Y85-Y86)		1121	1083	1009	1010	941	918	879	873	873	897	968	996	1122	1194	1107	1130	1033	978	1005	968	913
		73,0	71,1	66,3	65,6	61,3	58,5	55,7	54,4	53,7	55,0	58,6	59,9	67,1	71,3	65,7	66,8	59,9	56,5	57,0	54,9	51,2
		143	139	129	128	120	114	109	106	105	107	114	117	131	139	128	130	117	110	111	107	100
42 Maalikennotapaturmat - Land traffic accidents		422	365	349	327	295	293	279	300	249	267	289	271	324	381	333	315	283	235	243	219	203
		26,7	23,5	22,6	20,7	18,8	18,2	17,5	18,3	15,1	16,2	17,5	16,5	19,8	23,3	20,5	19,4	17,1	14,0	14,5	12,9	12,3
		217	191	184	168	153	148	142	149	123	132	143	134	161	189	167	158	139	114	118	105	100
43 Muut maankuljetustapaturmat - Other land transport accidents		15	11	9	15	18	12	10	11	11	5	16	13	14	20	16	20	34	31	23	15	25
		1,0	0,7	0,6	1,0	1,1	0,8	0,6	0,6	0,7	0,3	0,9	0,8	0,8	1,2	0,9	1,2	2,0	1,8	1,4	0,8	1,4
		68	52	41	74	80	56	44	45	51	21	67	58	58	83	67	83	142	130	96	57	100
44 Vesikuljetustapaturmat - Water transport accidents (V90-V94)		102	135	124	108	111	93	111	95	105	79	112	91	96	115	89	86	83	80	60	69	44
		6,8	8,7	7,9	6,9	7,4	5,8	7,0	5,7	6,4	4,8	6,7	5,3	5,4	6,9	5,2	5,1	4,8	4,5	3,4	3,9	2,4
		285	364	331	289	310	244	294	241	271	201	280	223	239	288	217	216	201	191	145	165	100
45 Muut ja määrittämättömät kuljetustapaturmat - Other and unspecified transport accidents (V95-V99)		15	16	27	15	9	17	18	10	23	14	14	12	21	19	11	7	8	12	6	13	2
		1,0	1,0	1,7	1,0	0,5	1,1	1,1	0,6	1,5	0,8	0,8	0,7	1,2	1,1	0,6	0,4	0,4	0,7	0,4	0,8	0,1
		1051	1047	1811	1018	571	1155	1153	655	1540	873	889	761	1277	1209	633	452	472	787	366	840	100
46 Tapaturmat kaatumiset ja putoamiset - Accidental falls (W00-W19)		132	109	107	128	120	121	105	102	122	128	136	141	155	176	175	197	164	170	174	201	182
		9,2	7,6	7,6	8,9	8,4	8,1	7,1	6,7	7,7	8,1	8,4	8,7	9,5	10,5	10,4	11,6	9,4	9,7	9,8	11,2	9,9
		93	77	77	90	85	82	71	68	78	82	85	88	96	106	106	118	95	99	100	113	100
47 Hukkumistapaturmat - Accidental drownings (W65-W74)		104	101	82	96	98	64	85	92	84	82	92	85	141	117	85	113	101	72	100	67	63
		6,6	6,5	5,2	6,3	6,2	4,1	5,4	5,8	5,0	4,9	5,5	5,1	8,4	6,9	5,0	6,6	5,9	4,3	5,7	3,9	3,6
		185	183	146	176	175	116	151	162	140	137	154	143	237	194	141	184	166	120	160	111	100
48 Myrkytystapaturmat, pl. alkoholiin - Accidental poisonings excl. alcohol poisoning by alcohol		90	104	83	100	91	112	88	85	92	100	118	149	163	184	204	178	156	169	183	173	198
		5,9	6,9	5,5	6,6	5,9	7,1	5,6	5,4	5,7	5,9	6,9	8,7	9,3	10,6	11,6	9,9	8,7	9,3	9,7	9,5	10,7
		55	64	51	62	55	66	52	51	53	56	65	82	87	106	109	93	81	87	91	88	100
49 Muut tapaturmat ja tapaturmien myöhäsvaikutukset - Other accidents and sequelae of accidents		241	242	228	221	199	206	183	178	187	222	191	234	208	182	194	214	204	209	216	211	196
		15,9	16,3	15,2	14,3	13,0	13,3	11,4	11,2	11,6	13,9	11,7	14,0	12,4	10,8	11,4	12,5	11,5	12,0	12,1	12,0	10,9
		146	150	140	131	119	122	105	103	107	128	108	129	114	99	105	115	106	111	111	110	100
50 Itsemurhat - Suicides (X60-X84, Y87.0)		838	843	833	797	833	783	783	831	845	843	886	919	967	962	1042	1032	1030	970	960	937	826
		54,0	54,2	53,6	50,8	52,2	48,6	48,0	50,6	51,1	50,5	53,0	54,1	56,7	56,7	60,8	59,8	59,2	55,3	55,2	53,2	46,7
		116	116	115	109	112	104	103	108	110	108	114	116	121	121	130	128	127	118	118	114	100

Taulukko 1B. Kuolleet ja ikävakioitu kuolleisuus kuolemansyittäin (katso liite 2.) sukupuolen mukaan 1976-96; 15-64-vuotiaat
Table 1B. Deaths and age-standardized death rates by cause of death (see appendix 2.) and sex, 1976-96; ages 15-64 years

Sukupuoli - Sex	Vuosi - Year																				
Kuollinsyy - Cause of death	1976	1977	1978	1979	1980	1981	1982	1983	1984	1985	1986	1987	1988	1989	1990	1991	1992	1993	1994	1995	1996
MIEHET - MEN (15-64-vuotiaat, 15-64 years old)																					
51 Murha, tappo tai muu tahallinen pahoinpily - Assault (X85-Y09, Y87.1)	92	92	102	84	106	84	83	83	75	91	99	80	88	104	105	101	101	106	109	93	113
	5,8	5,9	6,6	5,3	6,6	5,3	5,2	5,0	4,6	5,5	5,8	4,7	5,1	6,1	6,0	5,7	5,6	6,0	6,0	5,3	6,6
	88	90	100	81	101	80	79	77	70	83	89	71	78	92	91	86	86	91	91	80	100
52 Vahingolliset tapahummat, tahallisuus epäsely - Event of undetermined intent (Y16-Y34, Y87.2)	77	66	82	86	77	90	73	87	71	81	81	80	84	110	104	87	84	65	83	71	76
	5,1	4,3	5,2	5,4	5,0	5,6	4,5	5,6	4,4	4,8	4,8	4,7	4,9	6,5	6,0	5,0	4,8	3,7	4,9	3,9	4,3
	118	101	121	126	115	131	105	129	102	111	112	110	113	151	140	116	111	85	113	91	100
53 Muut ulkoiset syyt ja niiden myohaisvaikutukset - Other external causes and sequelae of other external causes (Y35-Y84, Y88-Y89)	7	2	4	4	2	5	8	3	10	5	8	7	10	11	8	8	4	9	12	7	1
	0,5	0,1	0,3	0,3	0,1	0,4	0,5	0,2	0,7	0,3	0,5	0,5	0,7	0,7	0,5	0,5	0,2	0,5	0,8	0,4	0,1
	885	225	499	475	214	646	833	326	1113	503	772	751	1089	1179	773	796	404	844	1283	664	100

Taulukko 1B. Kuolleet ja ikävakioitu kuolleisuus kuolemansyistäin (katso liite 2.) sukupuolen mukaan 1976-96; 15-64-vuotiaat
 Table 1B. Deaths and age-standardized death rates by cause of death (see appendix 2.) and sex, 1976-96; ages 15-64 years

Kuolinsyy - Cause of death	Vuosi - Year																					
	1976	1977	1978	1979	1980	1981	1982	1983	1984	1985	1986	1987	1988	1989	1990	1991	1992	1993	1994	1995	1996	
NAISET - WOMEN (15-64-vuotiaat, 15-64 years old)																						
01-53 YHTEENSÄ - TOTAL DEATHS (A00-Y89)	4061 271,4 153	3890 255,4 144	3646 250,0 140	3648 247,3 139	3466 232,3 131	3463 227,5 128	3376 221,1 124	3516 226,1 127	3295 213,5 120	3340 213,3 120	3448 214,7 121	3465 216,7 122	3457 225,2 127	3362 208,3 117	3351 209,7 118	3263 203,5 114	3285 209,0 117	3219 199,5 112	3043 189,9 107	3080 187,3 105	2928 178,0 100	
01-41 Taudit ja tapaturmainen alkoholi- myrkytys - Diseases and accidental poisoning by alcohol (A00-R99, X45)	3494 226,9 158	3412 220,0 153	3224 217,6 151	3178 210,7 146	3024 199,7 139	3007 195,3 136	2903 186,6 130	3037 188,5 131	2850 180,5 125	2880 176,4 123	2930 178,8 124	2934 179,8 125	2914 185,5 129	2783 170,7 119	2767 171,2 119	2682 163,2 113	2653 162,7 113	2705 162,9 113	2495 152,3 106	2542 151,4 105	2429 143,9 100	
01-03 I Tartunta- ja loistautaja - Certain infectious and parasitic diseases (A00-B99)	53 3,2 189	43 3,2 189	50 3,1 182	44 3,3 192	49 4,2 247	28 1,7 102	46 2,8 166	30 1,8 107	25 1,5 88	34 2,7 144	30 2,4 144	40 2,4 142	36 2,8 142	34 2,2 142	42 2,5 145	29 1,7 102	23 1,4 80	21 1,3 74	26 1,5 90	39 2,2 129	29 1,7 100	
01 Tuberkuloosi - Tuberculosis (A15-A19, B90)	38 2,3 3793	19 1,2 1981	31 1,9 3173	30 1,8 3043	31 1,9 3132	13 0,8 1316	30 0,8 3051	17 1,0 1684	14 0,8 1356	18 1,1 1744	12 0,7 1211	12 0,7 1211	21 1,3 2094	17 1,0 1684	14 0,8 1379	14 0,8 1337	8 0,5 788	7 0,4 699	4 0,2 398	4 0,2 834	9 0,5 872	1 0,1 100
02 Immuunikato (HIV-tauti) - Human immunodeficiency virus (HIV) disease (B20-B24)	0 0,0 0	0 0,0 0	0 0,0 0	0 0,0 0	0 0,0 0	0 0,0 0	0 0,0 0	0 0,0 0	0 0,0 0	0 0,0 0	0 0,0 0	0 0,0 0	0 0,0 0	1 0,0 36	3 0,1 97	0 0,0 0	1 0,0 34	4 0,2 133	4 0,1 124	2 0,1 101	3 0,1 100	
03 Muut tartunta- ja loistaudit - Other infectious and parasitic diseases (A00-A09, A20-B19, B25-B89, B91-B99)	15 0,9 63	24 2,0 137	19 1,2 80	14 1,4 97	18 2,3 158	15 0,9 64	16 1,0 66	13 0,8 54	11 0,7 45	18 1,6 112	18 1,7 117	19 1,1 78	19 1,8 121	19 1,1 121	25 1,5 101	21 1,3 86	15 0,9 60	14 0,8 57	14 0,9 58	28 1,6 107	25 1,5 100	
04-22 II Kasvaimet - Neoplasms (C00-D48)	1289 83,6 121	1358 87,7 127	1310 85,9 125	1349 86,6 129	1297 87,1 127	1234 77,9 113	1254 82,3 119	1396 87,3 127	1236 78,9 115	1229 75,0 109	1279 75,8 110	1259 75,9 110	1311 82,8 120	1277 76,5 111	1297 78,7 114	1279 75,1 109	1296 77,1 112	1290 76,1 110	1195 71,5 104	1266 75,5 110	1180 69,9 100	
04-21 Syövät - Malignant neoplasms (C00-C97)	1255 81,4 120	1319 85,3 126	1280 84,1 124	1319 86,8 128	1273 85,6 126	1220 77,1 114	1234 81,1 120	1371 85,8 127	1219 77,8 115	1208 73,8 109	1263 74,8 110	1237 74,6 110	1287 80,7 119	1246 74,0 109	1274 77,3 114	1260 74,0 109	1283 76,3 113	1278 75,4 111	1177 70,4 104	1248 74,5 110	1161 67,8 100	
04 Huulen, suuontelon ja nielun syöpä - Malignant neoplasm of lip, oral cavity and pharynx (C00-C14)	13 0,8 119	18 1,1 165	14 0,9 133	15 0,9 139	13 1,4 206	10 0,6 92	10 0,6 92	17 1,0 157	8 0,5 75	13 1,1 112	17 1,0 154	6 0,4 53	12 0,7 104	4 0,3 38	4 0,4 61	7 0,8 114	13 1,0 85	13 0,6 110	13 0,7 108	16 0,8 126	12 0,7 100	
05 Ruokatorven syöpä - Malignant neoplasm of oesophagus (C15)	23 1,4 285	14 0,9 173	19 1,2 233	16 1,0 203	13 0,8 156	13 0,8 159	18 0,9 216	15 0,9 178	6 0,3 70	25 1,5 290	14 0,8 167	11 0,6 128	18 1,1 212	15 0,9 178	9 0,5 106	8 0,5 95	11 0,6 122	11 0,6 122	6 0,4 72	10 0,6 117	9 0,5 100	
06 Mahasyöpä - Malignant neoplasm of stomach (C16)	113 7,1 247	119 7,4 260	126 7,9 277	119 7,5 263	117 7,3 257	117 7,2 253	93 5,7 199	109 6,6 231	99 6,0 209	95 5,6 198	100 5,9 207	88 5,2 181	91 5,4 188	93 5,4 191	80 4,7 164	78 4,5 158	75 4,3 150	76 4,4 153	48 2,7 93	57 3,2 111	52 2,9 100	
07 Koolonin syöpä - Malignant neoplasm of colon (C18, C19)	56 3,5 112	75 4,6 148	51 3,2 102	60 3,7 119	61 3,8 120	65 4,0 126	66 4,0 127	79 4,8 153	50 3,8 95	44 3,0 82	58 4,2 108	64 3,4 121	38 2,3 72	38 2,3 72	45 2,6 83	66 3,8 121	55 3,8 102	64 3,2 117	59 3,4 108	78 4,3 138	55 3,1 100	
08 Peräsuolen ja peräaukon syöpä - Malignant neoplasm of rectum, anus and anal canal (C20-C21)	36 2,2 116	37 2,3 120	32 2,0 104	41 2,6 134	34 2,1 111	40 2,5 129	40 2,5 76	41 2,5 130	42 2,5 132	26 1,6 81	34 2,0 105	28 1,7 87	43 2,6 136	22 1,3 69	33 1,9 101	32 1,9 98	41 2,4 126	37 2,2 112	26 1,5 79	32 1,8 94	33 1,9 100	

Taulukko 1B. Kuolleet ja ikävakioitu kuolleisuus kuolemansyistäin (katso liite 2.) sukupuolen mukaan 1976-96; 15-64-vuotiaat
 Table 1B. Deaths and age-standardized death rates by cause of death (see appendix 2.) and sex, 1976-96; ages 15-64 years

Sukupuoli - Sex	Vuosi - Year																				
Kuolinsyy - Cause of death	1976	1977	1978	1979	1980	1981	1982	1983	1984	1985	1986	1987	1988	1989	1990	1991	1992	1993	1994	1995	1996
NAISET - WOMEN (15-64-vuotiaat, 15-64 years old)																					
09 Primaarinen maksasyöpä - Primary malignant neoplasm of liver and intrahepatic bile ducts (C22)	15	12	28	24	19	27	29	23	29	24	23	27	28	14	33	19	21	34	19	18	22
10 Haimasyöpä - Malignant neoplasm of pancreas (C25)	63	60	69	74	63	70	77	73	60	80	63	77	61	58	78	67	64	76	66	56	69
11 Kurkupaän, henkilonven ja keuhkon syöpä - Malignant neoplasm of larynx, trachea, bronchus and lung (C32-C34)	3,9	3,7	4,2	4,5	3,9	4,3	4,7	4,4	3,5	4,7	3,7	4,5	3,6	3,4	4,6	3,9	3,7	4,3	3,8	3,1	3,9
12 Ihon melanooma - Malignant melanoma of skin (C34)	100	96	109	117	101	111	120	113	91	121	95	116	93	88	120	101	96	111	98	81	100
13 Rintasyöpä - Malignant neoplasm of breast (C50)	84	92	83	75	84	85	84	88	100	95	91	103	90	95	84	92	108	91	92	107	98
14 Kohdunkaulan syöpä - Malignant neoplasm of cervix uteri (C53)	5,2	5,7	5,2	4,7	5,2	5,2	5,1	5,3	6,0	5,6	5,3	6,1	5,3	5,6	5,0	5,4	6,2	5,3	5,3	6,0	5,5
15 Kohtusyöpä - Malignant neoplasm of uterus (C54-C55)	94	103	94	85	94	95	93	97	108	102	96	111	96	101	91	97	112	97	97	110	100
16 Munasarjasyöpä - Malignant neoplasm of ovary (C56)	24	16	17	19	22	15	29	31	18	16	24	25	18	26	19	28	23	30	21	21	20
17 Muut syövätkä - Other malignant neoplasms	1,5	1,0	1,6	1,2	1,4	1,0	1,8	1,9	1,1	1,0	1,5	1,5	1,1	1,5	1,1	1,5	1,3	1,7	1,1	1,2	1,1
18 Munuissyöpä - Malignant neoplasm of kidney (C64)	140	93	150	113	126	88	165	173	101	88	135	136	98	138	106	147	119	160	105	111	100
19 Virtsarakkasyöpä - Malignant neoplasm of bladder (C67)	250	284	272	291	296	246	281	323	285	293	313	297	345	330	345	318	327	331	331	369	349
20 Imu- ja veriamuodostavien kudosten syöpä - Malignant neoplasm of lymphoid, haematopoietic and related tissue (C81-C96)	15,7	17,8	17,0	18,2	18,5	15,4	17,3	19,7	17,2	17,6	18,6	17,6	20,5	19,4	20,1	18,3	18,6	18,6	18,6	20,3	18,9
21 Muut syövätkä - Other malignant neoplasms	83	94	90	96	98	81	91	104	91	93	99	93	108	103	106	97	98	98	98	107	100
22 Muut kasvaimet - Other neoplasms (D00-D48)	49	56	52	45	59	33	38	27	28	32	29	21	25	21	17	30	20	24	17	13	21
	3,0	3,5	3,2	2,8	3,7	2,0	2,3	1,6	1,7	1,9	1,7	1,2	1,4	1,2	1,0	1,7	1,2	1,4	1,0	0,7	1,2
	254	294	271	237	308	169	196	137	142	162	144	102	122	101	83	146	97	114	81	62	100
	42	43	37	34	20	41	35	36	28	27	26	35	32	29	27	33	32	24	26	26	20
	2,6	2,7	2,3	2,1	1,2	2,5	2,1	2,2	1,7	1,6	1,5	2,1	1,9	1,7	1,6	2,0	1,9	1,4	1,5	1,5	1,2
	223	227	195	180	104	214	182	186	141	134	129	176	159	145	139	168	158	117	129	126	100
	127	143	127	124	95	108	86	119	109	96	102	107	110	124	108	109	122	90	113	108	101
	7,9	8,9	7,8	7,7	6,5	6,7	5,9	7,2	6,6	5,8	6,1	6,3	6,6	7,3	7,0	6,4	7,1	5,3	6,4	6,7	5,7
	139	156	138	135	114	117	104	127	116	102	107	111	116	129	123	112	125	93	113	118	100
	26	31	29	35	43	34	40	39	32	42	36	37	39	27	42	22	39	30	26	29	19
	1,6	1,9	1,8	2,2	2,7	2,1	2,4	2,3	1,9	2,5	2,1	2,8	2,3	1,6	2,5	1,3	2,3	1,8	1,5	1,7	1,0
	154	184	174	211	258	202	237	227	186	241	203	274	224	153	240	127	219	173	147	161	100
	6	12	10	6	11	4	2	6	4	6	4	10	7	8	8	9	6	6	8	4	3
	0,4	0,7	0,6	0,4	0,7	0,9	0,1	0,4	0,2	0,4	0,2	0,6	0,4	0,5	0,5	0,5	0,3	0,4	0,5	0,2	0,1
	252	511	434	251	479	592	83	246	160	246	162	413	289	329	327	353	240	244	328	167	100
	125	108	121	130	114	117	111	144	109	113	112	115	121	106	119	128	115	127	108	117	90
	9,4	8,9	8,0	8,6	9,6	7,2	10,5	8,8	9,2	8,1	6,7	7,5	9,1	6,9	7,0	7,6	7,9	8,6	8,2	8,0	7,0
	134	128	115	123	137	103	150	126	132	116	95	107	130	98	100	109	114	123	117	114	100
	203	199	193	211	209	195	203	201	212	181	217	186	209	220	220	208	214	206	198	187	188
	14,3	13,5	14,7	17,2	15,8	13,2	13,7	14,8	14,7	11,3	12,9	11,2	14,9	13,0	14,9	12,8	13,6	12,7	12,7	13,2	11,9
	120	113	124	145	133	111	115	124	124	95	109	94	125	109	125	108	114	106	107	111	100
	34	39	30	30	24	14	20	25	17	21	16	22	24	31	23	19	13	12	18	18	19
	2,2	2,4	1,9	1,8	1,5	0,9	1,2	1,5	1,0	1,3	0,9	1,3	2,0	2,5	1,4	1,1	0,7	0,7	1,0	1,0	1,1
	199	223	174	170	141	79	112	138	96	116	88	118	189	227	125	106	69	66	93	96	100

Taulukko 1B. Kuolleet ja ikävakioitu kuolemansyistäin (katso liite 2.) sukupuolen mukaan 1976-96; 15-64-vuotiaat
 Table 1B. Deaths and age-standardized death rates by cause of death (see appendix 2.) and sex, 1976-96; ages 15-64 years

Sukupuoli - Sex	Vuosi - Year																				
	1976	1977	1978	1979	1980	1981	1982	1983	1984	1985	1986	1987	1988	1989	1990	1991	1992	1993	1994	1995	1996
NAISET - WOMEN (15-64-vuotiaat, 15-64 years old)																					
23-24 IV Umpieritys-, ravitsemus- ja aineen- vaihutaisairaudet - Endocrine, nutritional and metabolic diseases (E00-E99)	84	74	75	67	69	54	61	66	61	53	51	45	59	61	59	43	61	65	54	56	61
	5,7	5,2	5,8	5,3	4,2	5,1	3,7	4,7	4,9	3,8	3,7	4,0	6,7	5,5	5,4	5,0	4,1	5,0	3,8	3,2	5,3
	107	97	109	99	80	97	70	88	93	72	69	75	126	104	101	95	78	94	71	60	100
25 Sokertauti - Diabetes mellitus (E10-E14)	68	63	51	50	54	44	52	48	51	42	37	35	49	49	47	32	51	52	42	46	54
	4,2	3,9	3,2	3,1	3,3	2,7	3,2	2,9	3,0	2,5	2,2	2,1	2,9	3,5	2,8	1,9	2,9	3,0	2,5	2,6	3,7
	113	107	87	84	90	74	86	79	81	67	59	56	79	96	75	51	80	81	67	70	100
26 Muut umpieritys-, ravitsemus- ja aineen- vaihutaisairaudet - Other endocrine, nutritional and metabolic diseases (E00-E07, E15-E99)	16	11	24	17	15	10	9	18	10	11	14	10	10	12	12	11	10	13	12	10	7
	1,5	1,2	2,6	2,2	0,9	2,4	0,5	1,8	2,0	1,3	1,5	1,9	3,8	2,0	2,6	3,2	1,2	2,0	1,3	0,6	1,6
	93	75	158	133	56	149	33	108	119	82	92	117	231	121	159	194	73	122	81	36	100
27 Dementia, Alzheimerin tauti - Dementia, Alzheimer's disease (F01, F03, G30, R54)	6	6	3	6	4	8	10	18	14	12	9	17	12	13	17	19	16	22	12	16	22
	0,4	0,4	0,2	0,4	0,2	0,5	0,6	1,1	0,8	0,7	0,5	1,0	0,7	0,8	1,0	1,1	0,9	1,3	0,7	1,0	1,3
	28	28	14	28	18	37	45	81	63	52	38	74	52	58	75	84	69	98	54	73	100
28 Muut hermoston ja aistimien taudit - Other diseases of the nervous system and sense organs	92	85	75	77	88	106	79	78	90	81	78	70	97	77	70	102	94	97	91	90	102
	7,3	6,4	7,4	5,4	5,5	7,1	6,1	4,7	5,4	5,5	6,7	4,7	5,7	5,2	5,4	6,6	6,1	6,8	7,1	5,2	5,7
	128	111	129	94	95	124	106	82	95	97	116	83	100	91	94	114	106	119	123	90	100
27-30 IX Verenkiertoelinten sairaudet - Diseases of the circulatory system (I00-I99)	1519	1373	1322	1231	1082	1180	1074	1046	1050	1045	1034	1069	977	893	839	753	722	736	665	695	588
	95,5	86,1	83,1	79,1	68,0	74,3	66,1	63,1	63,0	61,3	62,0	64,1	58,1	53,0	49,9	44,1	42,7	44,6	39,9	37,6	34,2
	279	252	243	231	199	217	193	184	184	179	181	187	170	155	146	129	125	130	117	110	100
27 Iskeemiset sydäntaudit - Ischaemic heart diseases (I20-I25)	712	646	653	651	555	586	534	515	521	532	509	549	490	419	399	352	328	304	294	269	253
	43,6	39,9	40,4	40,5	34,5	36,0	32,5	30,9	30,7	30,9	29,6	32,1	28,8	24,5	23,6	20,7	19,3	17,9	17,2	15,7	14,6
	298	273	276	277	236	246	222	211	210	211	202	219	196	167	161	141	131	123	118	107	100
28 Muut, pallisi reumaattiset ja alkoholiset sydän- taudit - Other heart diseases excl. rheumatic and alcohol-related (I30-I425, I427-I52)	128	156	98	100	93	123	102	108	120	99	111	115	112	84	96	91	71	91	69	78	75
	8,5	10,2	7,2	7,4	5,8	8,7	6,2	6,5	7,1	5,8	6,6	6,8	7,3	5,0	5,6	5,3	4,8	6,4	4,6	4,5	4,9
	175	210	148	152	119	180	128	134	147	120	135	141	150	102	115	110	99	132	95	93	100
29 Aivoverisuonien sairaudet - Cerebrovascular diseases (I60-I69)	484	419	417	349	357	359	337	336	302	333	332	310	285	289	264	236	246	275	229	229	193
	30,7	26,1	25,9	22,4	23,0	22,7	21,2	20,4	18,8	19,8	20,9	19,5	16,7	17,6	16,1	13,7	14,1	15,8	13,0	13,3	10,8
	285	242	240	208	213	211	197	190	174	183	194	181	155	163	150	127	131	147	121	123	100
30 Muut verenkiertoelinten taudit - Other diseases of the circulatory system (I00-I15, I26-I28, I70-I99)	195	152	154	131	77	112	101	87	107	81	82	95	90	101	80	74	77	66	73	59	67
	12,6	10,0	9,6	8,7	4,7	6,9	6,1	5,3	6,4	4,8	4,8	5,6	5,3	5,9	4,7	4,4	4,5	4,5	5,0	4,1	3,9
	322	253	244	223	120	176	156	134	162	122	123	144	135	150	119	111	115	114	128	104	100
31-35 X Hengityselinten sairaudet - Diseases of the respiratory system (J00-J99)	129	130	96	102	123	108	97	100	97	119	109	113	82	105	102	124	92	128	98	98	97
	8,1	8,0	8,7	7,0	7,6	7,8	5,9	6,1	7,2	8,4	6,4	6,7	5,5	6,2	6,0	7,8	6,6	7,4	6,2	6,2	6,2
	131	129	141	112	123	127	95	99	117	135	104	108	89	101	97	127	107	119	100	101	100
31 Influenssa - Influensza (J10-J11)	9	4	3	3	11	1	0	3	1	1	2	0	1	1	1	2	0	3	2	2	0
	0,6	0,2	0,2	0,2	0,7	0,1	0,0	0,2	0,1	0,1	0,1	0,0	0,1	0,1	0,1	0,1	0,0	0,2	0,1	0,1	0,0

32 Keuhkokuume - Pneumonia (J12-J18)	60	62	43	34	47	43	29	42	39	35	43	48	31	47	49	53	43	73	40	41	55
	3,8	3,8	4,4	2,7	2,9	3,8	1,7	2,6	3,1	3,4	2,5	2,8	2,4	2,8	2,8	3,0	3,7	4,1	2,3	2,3	3,1
	120	122	139	86	91	123	56	82	98	109	80	90	78	89	91	97	120	131	73	74	100

Taulukko 1B. Kuolleet ja ikävakioitu kuolleisuus kuolemansyistäin (katso liite 2.) sukupuolen mukaan 1976-96; 15-64-vuotiaat
 Table 1B. Deaths and age-standardized death rates by cause of death (see appendix 2.) and sex, 1976-96; ages 15-64 years

Sukupuoli - Sex	Vuosi - Year																				
	1976	1977	1978	1979	1980	1981	1982	1983	1984	1985	1986	1987	1988	1989	1990	1991	1992	1993	1994	1995	1996
NAISET - WOMEN (15-64-vuotiaat, 15-64 years old)																					
33 Keuhkokuutiokontio ja keuhko- laelentuma - Bronchitis and emphysema (J40-J44, J47)	18	29	16	23	23	22	21	26	22	33	28	29	24	28	19	27	24	24	23	31	24
	1,1	1,8	1,0	1,4	1,4	1,3	1,3	1,6	1,3	1,9	1,6	1,7	1,4	1,7	1,1	1,6	1,4	1,4	1,4	1,9	1,4
	80	129	72	103	102	95	92	112	94	138	117	121	102	120	80	116	102	103	97	134	100
34 Astma - Asthma (J45-J46)	28	23	23	24	25	28	33	20	25	30	19	29	16	19	17	21	16	17	22	13	7
	1,8	1,4	1,4	1,5	1,6	1,7	2,0	1,2	1,5	1,8	1,1	1,7	0,9	1,1	1,0	1,8	0,9	1,0	1,2	1,4	1,0
	168	135	134	141	150	166	192	118	144	169	110	166	91	107	95	176	90	96	111	130	100
35 Muut hengityselinten sairaudet - Other diseases of the respiratory system (J00-J06, J20-J39, J60-J99)	14	12	11	18	17	14	14	9	10	20	17	7	10	10	16	21	9	11	11	11	11
	0,9	0,7	1,8	1,2	1,1	0,9	0,9	0,6	1,3	1,2	1,0	0,4	0,6	0,6	1,0	1,2	0,5	0,6	1,3	0,6	0,6
	145	122	293	192	175	140	141	90	207	196	166	71	98	99	161	201	86	102	208	101	100
36 Ruoansulatuselinten sairaudet pl. alkoholiperäiset - Diseases of the digestive system excl. alcohol-related diseases	94	112	81	69	75	75	73	75	63	75	80	60	64	56	60	72	49	73	62	60	55
	6,9	6,9	5,6	4,3	4,7	5,3	4,5	4,5	3,8	4,5	5,3	3,5	3,8	3,3	3,5	4,2	2,9	4,3	3,7	3,5	3,1
	219	221	179	139	149	168	143	145	120	143	169	112	120	106	112	133	93	136	118	113	100
37 XIV Virtsa- ja sukupuolielinten sairaudet - Diseases of the genitourinary system (N00-N99)	63	56	36	38	40	30	27	28	24	24	18	25	19	19	15	22	18	20	21	23	19
	3,9	3,5	2,2	2,4	2,5	1,8	1,6	1,7	1,4	1,4	1,0	1,5	1,1	1,1	0,9	1,3	1,0	1,2	1,2	1,4	1,1
	357	319	204	215	226	169	149	154	130	126	95	137	103	103	82	118	95	108	113	124	100
38 XVII Synchronnaiset epämuodostumat ja kromosomipoikkeavuudet - Congenital malformations (Q00-Q99)	27	30	33	41	40	18	38	28	25	25	23	33	21	19	33	21	27	18	28	19	31
	3,3	3,5	4,3	4,7	5,3	2,3	2,9	1,7	2,9	2,2	1,4	3,9	4,4	3,1	3,9	3,2	4,7	1,1	3,0	1,7	2,4
	136	145	176	196	220	95	121	71	118	90	58	163	183	128	160	132	195	45	124	72	100
39 Muut sairaudet - Other diseases	86	84	81	94	76	91	65	80	69	66	81	67	84	61	56	62	78	54	69	57	41
	5,9	5,2	6,7	6,4	5,4	6,8	4,6	6,2	4,1	3,9	5,5	3,9	5,0	3,6	4,0	3,6	5,3	3,8	4,1	3,3	3,0
	194	172	221	212	177	225	152	204	137	128	181	130	164	120	131	118	175	126	135	110	100
40 Tuntemattomat ja epätyydyttävät määritykset kuolemansyyt - ill-defined and unknown causes of mortality (R96-R99)	7	14	6	9	15	15	12	16	23	19	20	25	31	31	19	16	17	24	13	26	23
	0,4	0,9	0,9	0,6	0,9	0,9	1,3	1,0	2,1	1,1	1,2	1,5	1,9	2,4	1,1	1,6	1,0	1,4	0,8	2,1	1,2
	35	73	73	45	75	72	106	78	166	90	93	119	148	193	90	128	77	108	60	168	100
41 Alkoholiperäiset taudit ja tapaturmal- nen alkoholimyrkytys - Alcohol related diseases and accid. poisoning by alcohol	45	47	56	51	66	60	67	76	73	98	118	111	121	137	158	140	160	157	161	157	181
	2,9	3,1	3,6	3,3	4,1	3,7	4,1	4,6	4,4	5,9	7,0	6,6	7,1	7,9	9,0	7,9	8,9	8,9	8,9	8,5	9,6
	30	32	38	34	43	39	43	48	46	62	73	69	74	83	94	82	92	91	92	88	100
42-53 XX Tapaturmat ja väkivalta - Accidents and violence (V01-Y86)	567	478	422	470	442	456	473	479	445	460	518	531	543	579	584	581	612	514	548	538	499
	44,5	35,3	32,4	36,5	32,6	32,2	34,6	37,6	33,0	36,9	35,9	36,9	39,7	37,5	38,6	40,3	46,4	36,6	37,6	35,8	34,1
	131	104	95	107	96	94	101	110	97	108	105	108	116	110	113	118	136	107	110	105	100
42-49 Tapaturmat - Accidents (V01-Y59, Y85-Y86)	295	226	187	226	190	198	213	210	186	208	234	228	242	278	268	274	279	210	229	216	212
	26,4	19,4	16,5	20,2	16,4	16,4	17,4	19,4	16,6	18,6	16,9	19,0	21,0	19,8	20,0	21,8	25,8	15,3	18,1	16,6	14,6
	180	133	113	138	112	112	119	132	113	127	115	130	143	136	137	149	176	104	124	114	100
42 Maalikennotapaturmat - Land traffic accidents	156	128	104	119	90	98	114	121	86	96	122	112	117	135	130	120	103	84	80	69	67
	15,5	11,2	10,8	11,8	9,6	9,6	10,1	12,7	9,2	9,1	9,5	11,4	12,3	10,1	12,0	11,1	14,5	7,5	8,5	8,4	5,9
	261	188	181	199	161	162	169	213	155	154	159	192	207	170	202	188	243	126	143	142	100
43 Muut maankuljetustapaturmat - Other land transport accidents	1	1	2	2	1	2	0	1	2	1	1	3	2	3	1	0	4	3	2	1	4
	0,1	0,1	0,1	0,1	0,1	0,1	0,0	0,7	0,1	0,1	0,1	0,2	0,8	0,2	0,0	0,6	0,3	0,2	0,8	0,1	0,2
	32	27	52	56	25	53	0	308	52	27	28	75	320	78	20	269	108	75	325	33	100

Taulukko 1B. Kuolleet ja ikävakioitu kuolleisuus kuolemansyistäin (katso liite 2.) sukupuolen mukaan 1976-96; 15-64-vuotiaat
 Table 1B. Deaths and age-standardized death rates by cause of death (see appendix 2.) and sex, 1976-96; ages 15-64 years

Kuolinsyy - Cause of death		Vuosi - Year																							
		1976	1977	1978	1979	1980	1981	1982	1983	1984	1985	1986	1987	1988	1989	1990	1991	1992	1993	1994	1995	1996			
NAISET - WOMEN (15-64-vuotiaat, 15-64 years old)																									
44 Vesikujutustapaturmat - Water transport accidents (V90-V94)	4 0,8 411	2 0,1 70	6 0,4 185	4 0,2 123	3 0,2 90	5 0,3 159	5 0,3 166	4 0,2 119	5 0,3 161	3 0,2 94	3 0,2 157	1 0,1 30	3 0,2 101	5 0,3 158	3 0,2 104	3 0,2 157	5 0,3 28	1 0,1 28	5 0,3 153	3 0,2 98	6 0,4 185	4 0,2 118	3 0,2 100		
45 Muut ja määrittämättömät kuljetus- tapaturmat - Other and unspecified transport accidents (V95-V99)	3 0,2	1 0,1	1 0,1	0 0,0	1 0,1	1 0,1	4 0,2	1 0,1	5 0,3	2 0,1	2 0,1	2 0,1	2 0,2	3 0,0	3 0,0	3 0,1	1 0,1	1 0,1	1 0,7	1 0,0	1 0,0	0 0,0	0 0,0	0 0,0	
46 Tapaturmaiset kaatumiset ja putoamiset - Accidental falls (W00-W19)	23 2,0 120	20 2,3 141	16 1,0 63	19 1,7 105	30 1,9 114	25 1,6 95	17 1,0 63	18 1,1 67	24 1,4 88	29 1,7 104	21 1,3 77	21 1,3 77	27 1,6 97	26 1,5 94	35 2,7 166	36 2,1 127	29 1,7 105	29 1,7 105	31 1,8 109	24 1,4 87	25 2,1 124	35 2,1 116	29 1,6 100		
47 Hukkumistapaturmat - Accidental drownings (W65-W74)	14 1,4 201	9 0,5 78	8 0,5 149	13 0,8 118	8 0,5 70	12 0,7 104	16 1,0 142	8 0,5 163	6 0,4 51	8 0,5 68	7 0,4 60	7 0,4 60	7 0,4 60	20 1,2 171	12 0,7 102	15 0,8 116	15 1,0 211	15 1,0 211	18 1,0 145	8 0,5 68	10 0,5 76	7 0,4 58	12 0,7 100		
48 Myrkytystapaturmat, pl. alkoholi- myrkytys - Accidental poisonings excl. accidental poisonings by alcohol	28 1,8 53	25 1,6 46	26 1,6 48	32 2,6 77	26 1,6 48	22 1,4 41	27 1,7 49	20 1,2 36	30 1,8 54	29 1,7 51	41 2,4 72	41 2,4 72	32 1,9 56	35 2,1 63	49 2,8 84	35 2,1 61	63 4,2 124	63 4,2 124	60 3,4 101	51 2,8 83	47 2,6 78	59 3,3 98	62 3,4 100		
49 Muut tapaturmat ja tapaturmien myöhäisvaikutukset - Other accidents and sequelae of accidents	66 4,7 184	40 3,6 141	24 1,5 59	37 2,9 113	31 2,5 100	33 2,6 102	30 3,1 121	37 2,3 89	28 3,0 118	40 5,1 201	39 3,0 118	39 3,0 118	41 3,1 123	37 2,8 110	38 2,9 113	45 2,7 104	45 2,6 100	45 2,6 100	57 3,9 153	36 2,7 105	59 3,3 130	41 2,3 90	35 2,6 100		
50 Itsemurhat - Suicides (X60-X84, Y87.0)	210 13,7 92	212 13,4 90	191 13,2 88	195 13,4 90	197 12,7 85	198 12,1 81	208 13,4 90	203 12,9 87	200 12,1 81	205 14,9 100	221 14,7 98	221 14,7 98	243 14,3 96	229 14,3 96	235 13,8 92	261 15,2 102	242 14,0 94	242 14,0 94	250 15,0 101	247 14,8 99	259 15,4 103	257 14,9 100	230 14,9 100		
51 Murha, tappo tai muu tahallinen pahoinpitely - Assault (X85-Y09, Y87.1)	42 2,6 87	23 1,5 49	23 1,4 47	24 1,5 49	33 2,0 68	34 2,1 70	32 2,5 84	41 3,8 127	32 2,7 89	28 2,3 77	39 2,9 98	39 2,9 98	39 2,3 78	37 2,2 75	35 2,0 69	36 2,2 72	34 2,6 88	34 2,6 88	52 3,7 124	37 5,4 179	44 3,2 108	44 2,5 85	41 3,0 100		
52 Vahingottavat tapaturmat, tahallisuus epäselvä - Event of undetermined intent (Y16-Y34, Y87.2)	17 1,7 112	17 1,1 73	20 1,3 85	24 1,5 99	22 1,4 93	19 1,2 78	17 1,1 71	23 1,4 95	23 1,4 93	16 1,0 64	22 1,3 86	22 1,3 86	16 0,9 64	30 1,8 122	25 1,5 100	17 1,0 68	23 1,3 90	23 1,3 90	26 1,5 104	16 1,0 65	10 0,6 39	18 1,6 109	15 1,5 100		
53 Muut ulkoiset syyt ja niiden myöhäisvaiku- lutukset - Other external causes and sequelae of other external causes (Y35-Y84, Y88-Y89)	3 0,2 412	0 0,0	1 0,1	1 0,1	0 0,0	7 0,4	3 0,2	2 0,1	4 0,3	3 0,2	2 0,1	2 0,1	5 0,3	5 0,3	6 0,4	2 0,1	8 0,5	8 0,5	5 0,3	4 0,2	6 0,4	3 0,2	1 0,1	330 2,6	

Taulukko 2. Kuolleet ja kuolleisuus peruskuolemansyyn (TK:n luokitus), sukupuolen ja iän mukaan 1996; koko maa
 Table 2. Deaths and sex- and age-specific death rates by cause of death (Class. of Statistics Finland) 1996; whole country

Kuolemansyy - Cause of death	Sukupuoli - Sex	Ikä - Age						
		Yhteensä Total	0	1-4	5-9	10-14	15-19	20-24
01-71 KUOLLEITA YHTEENSÄ - TOTAL DEATHS (A00-Y89)		49161	238	51	51	65	143	230
		959,3	386,2	19,5	16,0	19,8	43,8	74,7
	Miehet-Males	24266	136	22	28	44	102	183
		972,1	431,5	16,6	17,2	26,2	61,2	116,2
	Naiset-Females	24895	102	29	23	21	41	47
		947,1	338,7	22,7	14,8	13,1	25,7	31,3
01-58 TAUTEIHIN KUOLLEITA - ALL DISEASES (A00-R99)		45034	229	36	27	37	33	58
		878,8	371,6	13,8	8,5	11,3	10,1	18,8
	Miehet-Males	21376	131	19	11	25	19	35
		856,4	415,6	14,3	6,8	14,9	11,4	22,2
	Naiset-Females	23658	98	17	16	12	14	23
		900,1	325,5	13,3	10,3	7,5	8,8	15,3
01-05 I TARTUNTA- JA LOISTAUTEJA - CERTAIN INFECTIOUS AND PARASITIC DISEASES (A00-B99)		438	5	-	-	2	4	1
		8,5	8,1	-	-	0,6	1,2	0,3
	Miehet-Males	218	4	-	-	2	1	-
		8,7	12,7	-	-	1,2	0,6	-
	Naiset-Females	220	1	-	-	-	3	1
		8,4	3,3	-	-	-	1,9	0,7
01 Tuberkuloosi - Tuberculosis (A15-A19, B90)		134	-	-	-	-	-	-
		2,6	-	-	-	-	-	-
	Miehet-Males	71	-	-	-	-	-	-
		2,8	-	-	-	-	-	-
	Naiset-Females	63	-	-	-	-	-	-
		2,4	-	-	-	-	-	-
02 Meningokokki-infektio - Meningococcal infection (A39)		6	2	-	-	-	2	-
		0,1	3,2	-	-	-	0,6	-
	Miehet-Males	1	1	-	-	-	-	-
		0,0	3,2	-	-	-	-	-
	Naiset-Females	5	1	-	-	-	2	-
		0,2	3,3	-	-	-	1,3	-
03 Virusmaksatulehdus - Viral hepatitis (B15-B19)		11	-	-	-	-	-	-
		0,2	-	-	-	-	-	-
	Miehet-Males	7	-	-	-	-	-	-
		0,3	-	-	-	-	-	-
	Naiset-Females	4	-	-	-	-	-	-
		0,2	-	-	-	-	-	-
04 Immuunikato (HIV-tauti) - Human immunodeficiency virus (HIV) disease (B20-B24)		29	-	-	-	-	-	-
		0,6	-	-	-	-	-	-
	Miehet-Males	26	-	-	-	-	-	-
		1,0	-	-	-	-	-	-
	Naiset-Females	3	-	-	-	-	-	-
		0,1	-	-	-	-	-	-
05 Muut tartunta- ja loistaudit - Other infectious and parasitic diseases (A00-A09, A20-A38, A40-B09, B25-B89, B91-B99)		258	3	-	-	2	2	1
		5,0	4,9	-	-	0,6	0,6	0,3
	Miehet-Males	113	3	-	-	2	1	-
		4,5	9,5	-	-	1,2	0,6	-
	Naiset-Females	145	-	-	-	-	1	1
		5,5	-	-	-	-	0,6	0,7
06-24 II KASVAIMET - NEOPLASMS (C00-D48)		10310	1	11	9	12	9	16
		201,2	1,6	4,2	2,8	3,6	2,8	5,2
	Miehet-Males	5461	1	6	2	7	5	10
		218,8	3,2	4,5	1,2	4,2	3,0	6,3
	Naiset-Females	4849	-	5	7	5	4	6
		184,5	-	3,9	4,5	3,1	2,5	4,0
06-23 Pahanlaatuiset kasvaimet - Malignant neoplasms (C00-C97)		10062	1	11	9	12	8	16
		196,3	1,6	4,2	2,8	3,6	2,5	5,2
	Miehet-Males	5373	1	6	2	7	5	10
		215,3	3,2	4,5	1,2	4,2	3,0	6,3
	Naiset-Females	4689	-	5	7	5	3	6
		178,4	-	3,9	4,5	3,1	1,9	4,0

25-29	30-34	35-39	40-44	45-49	50-54	55-59	60-64	65-69	70-74	75-79	80-84	85-	
284	402	612	1001	1542	1547	2074	2669	4467	5975	7036	8479	12295	01-71
83,3	106,1	160,0	248,0	356,4	473,1	749,5	1109,9	1892,0	3020,1	5077,0	8758,0	17963,9	
236	302	454	718	1122	1106	1485	1868	2958	3439	3377	3259	3427	
135,8	156,1	232,9	350,1	509,3	671,8	1095,2	1634,7	2810,3	4441,7	7246,0	11430,3	20503,8	
48	100	158	283	420	441	589	801	1509	2536	3659	5220	8868	
28,7	54,0	84,2	142,5	197,8	271,6	417,4	634,7	1153,2	2106,1	3978,0	7642,6	17143,4	
77	156	309	614	1086	1217	1793	2438	4205	5746	6847	8250	11876	01-58
22,6	41,2	80,8	152,1	251,0	372,2	648,0	1013,8	1781,0	2904,4	4940,7	8521,5	17351,7	
61	107	209	397	757	846	1270	1699	2761	3297	3292	3155	3285	
35,1	55,3	107,2	193,6	343,6	513,9	936,7	1486,8	2623,2	4258,3	7063,6	11065,5	19654,2	
16	49	100	217	329	371	523	739	1444	2449	3555	5095	8591	
9,6	26,4	53,3	109,3	154,9	228,5	370,6	585,5	1103,5	2033,8	3865,0	7459,6	16607,9	
2	16	9	12	16	11	18	18	41	48	54	71	110	01-05
0,6	4,2	2,4	3,0	3,7	3,4	6,5	7,5	17,4	24,3	39,0	73,3	160,7	
1	13	5	9	14	7	14	14	27	24	24	26	33	
0,6	6,7	2,6	4,4	6,4	4,3	10,3	12,3	25,7	31,0	51,5	91,2	197,4	
1	3	4	3	2	4	4	4	14	24	30	45	77	
0,6	1,6	2,1	1,5	0,9	2,5	2,8	3,2	10,7	19,9	32,6	65,9	148,9	
-	1	-	2	1	2	3	5	18	17	21	33	31	01
-	0,3	-	0,5	0,2	0,6	1,1	2,1	7,6	8,6	15,2	34,1	45,3	
-	-	-	2	1	2	3	5	13	6	8	17	14	
-	-	-	1,0	0,5	1,2	2,2	4,4	12,4	7,7	17,2	59,6	83,8	
-	1	-	-	-	-	-	-	5	11	13	16	17	
-	0,5	-	-	-	-	-	-	3,8	9,1	14,1	23,4	32,9	
-	-	1	-	-	-	-	-	-	-	-	1	-	02
-	-	0,3	-	-	-	-	-	-	-	-	1,0	-	
-	-	-	-	-	-	-	-	-	-	-	-	-	
-	-	-	-	-	-	-	-	-	-	-	-	-	
-	-	1	-	-	-	-	-	-	-	-	1	-	
-	-	0,5	-	-	-	-	-	-	-	-	1,5	-	
-	-	-	1	-	2	1	2	-	3	1	-	1	03
-	-	-	0,2	-	0,6	0,4	0,8	-	1,5	0,7	-	1,5	
-	-	-	1	-	1	1	2	-	1	-	-	1	
-	-	-	0,5	-	0,6	0,7	1,8	-	1,3	-	-	6,0	
-	-	-	-	-	1	-	-	-	2	1	-	-	
-	-	-	-	-	0,6	-	-	-	1,7	1,1	-	-	
1	12	6	3	3	2	2	-	-	-	-	-	-	04
0,3	3,2	1,6	0,7	0,7	0,6	0,7	-	-	-	-	-	-	
1	10	5	3	3	2	2	-	-	-	-	-	-	
0,6	5,2	2,6	1,5	1,4	1,2	1,5	-	-	-	-	-	-	
-	2	1	-	-	-	-	-	-	-	-	-	-	
-	1,1	0,5	-	-	-	-	-	-	-	-	-	-	
1	3	2	6	12	5	12	11	23	28	32	37	78	05
0,3	0,8	0,5	1,5	2,8	1,5	4,3	4,6	9,7	14,2	23,1	38,2	114,0	
-	3	-	3	10	2	8	7	14	17	16	9	18	
-	1,6	-	1,5	4,5	1,2	5,9	6,1	13,3	22,0	34,3	31,6	107,7	
1	-	2	3	2	3	4	4	9	11	16	28	60	
0,6	-	1,1	1,5	0,9	1,8	2,8	3,2	6,9	9,1	17,4	41,0	116,0	
18	49	66	180	362	445	660	896	1411	1730	1609	1443	1383	06-24
5,3	12,9	17,3	44,6	83,7	136,1	238,5	372,6	597,6	874,4	1161,0	1490,5	2020,7	
14	28	29	91	172	247	389	536	845	973	886	663	557	
8,1	14,5	14,9	44,4	78,1	150,0	286,9	469,1	802,8	1256,7	1901,1	2325,3	3332,5	
4	21	37	89	190	198	271	360	566	757	723	780	826	
2,4	11,3	19,7	44,8	89,5	121,9	192,0	285,2	432,6	628,7	786,0	1142,0	1596,8	
18	49	65	176	361	438	648	885	1402	1690	1573	1385	1315	06-23
5,3	12,9	17,0	43,6	83,4	133,9	234,2	368,0	593,8	854,2	1135,0	1430,6	1921,3	
14	28	29	88	172	246	382	529	841	956	869	647	541	
8,1	14,5	14,9	42,9	78,1	149,4	281,7	462,9	799,0	1234,7	1864,6	2269,2	3236,8	
4	21	36	88	189	192	266	356	561	734	704	738	774	
2,4	11,3	19,2	44,3	89,0	118,2	188,5	282,1	428,7	609,6	765,4	1080,5	1496,3	

Taulukko 2. Kuolleet ja kuolleisuus peruskuolemansyyn (TK:n luokitus), sukupuolen ja iän mukaan 1996; koko maa
 Table 2. Deaths and sex- and age-specific death rates by cause of death (Class. of Statistics Finland) 1996; whole country

Kuolemansyy - Cause of death	Sukupuoli - Sex	Yhteensä Total	Ikä - Age					
			0	1-4	5-9	10-14	15-19	20-24
06 Huulen, suuontelon ja nielun syöpä - Malignant neoplasm of lip, oral cavity, pharynx (C00-C14)		150	-	-	-	-	-	-
	Miehet-Males	2,9	-	-	-	-	-	-
	Naiset-Females	90	-	-	-	-	-	-
		3,6	-	-	-	-	-	-
		60	-	-	-	-	-	-
		2,3	-	-	-	-	-	-
07 Ruokatorvisyöpä - Malignant neoplasm of oesophagus (C15)		187	-	-	-	-	-	-
	Miehet-Males	3,6	-	-	-	-	-	-
	Naiset-Females	103	-	-	-	-	-	-
		4,1	-	-	-	-	-	-
		84	-	-	-	-	-	-
		3,2	-	-	-	-	-	-
08 Mahasyöpä - Malignant neoplasm of stomach (C16)		666	-	-	-	-	-	-
	Miehet-Males	13,0	-	-	-	-	-	-
	Naiset-Females	358	-	-	-	-	-	-
		14,3	-	-	-	-	-	-
		308	-	-	-	-	-	-
		11,7	-	-	-	-	-	-
09 Koolonin syöpä - Malignant neoplasm of colon (C18, C19)		625	-	-	-	-	-	-
	Miehet-Males	12,2	-	-	-	-	-	-
	Naiset-Females	279	-	-	-	-	-	-
		11,2	-	-	-	-	-	-
		346	-	-	-	-	-	-
		13,2	-	-	-	-	-	-
10 Peräsuolen ja peräaukon syöpä - Malignant neoplasm of rectum and anus (C20-C21)		339	-	-	-	-	-	-
	Miehet-Males	6,6	-	-	-	-	-	-
	Naiset-Females	185	-	-	-	-	-	-
		7,4	-	-	-	-	-	-
		154	-	-	-	-	-	-
		5,9	-	-	-	-	-	-
11 Primaarinen maksasyöpä - Malignant neoplasm of liver, primary (C22)		314	-	-	-	-	-	-
	Miehet-Males	6,1	-	-	-	-	-	-
	Naiset-Females	170	-	-	-	-	-	-
		6,8	-	-	-	-	-	-
		144	-	-	-	-	-	-
		5,5	-	-	-	-	-	-
12 Haimasyöpä - Malignant neoplasm of pancreas (C25)		690	-	-	-	-	-	-
	Miehet-Males	13,5	-	-	-	-	-	-
	Naiset-Females	314	-	-	-	-	-	-
		12,6	-	-	-	-	-	-
		376	-	-	-	-	-	-
		14,3	-	-	-	-	-	-
13 Kurkunpään, henkitorven ja keuhkon syöpä - Malignant neoplasm of larynx, trachea, lung (C32-C34)		1918	-	-	-	-	-	-
	Miehet-Males	37,4	-	-	-	-	-	-
	Naiset-Females	1520	-	-	-	-	-	-
		60,9	-	-	-	-	-	-
		398	-	-	-	-	-	-
		15,1	-	-	-	-	-	-
14 Ihon melanooma - Malignant melanoma of skin (C43)		114	-	-	-	-	-	-
	Miehet-Males	2,2	-	-	-	-	-	-
	Naiset-Females	68	-	-	-	-	-	-
		2,7	-	-	-	-	-	-
		46	-	-	-	-	-	-
		1,8	-	-	-	-	-	-
15 Rintasyöpä - Malignant neoplasm of breast (C50)		778	-	-	-	-	-	1
	Miehet-Males	15,2	-	-	-	-	-	0,3
	Naiset-Females	4	-	-	-	-	-	-
		0,2	-	-	-	-	-	-
		774	-	-	-	-	-	1
		29,4	-	-	-	-	-	0,7

25-29	30-34	35-39	40-44	45-49	50-54	55-59	60-64	65-69	70-74	75-79	80-84	85-	
-	-	1	4	9	13	16	14	18	23	18	16	18	06
-	-	0,3	1,0	2,1	4,0	5,8	5,8	7,6	11,6	13,0	16,5	26,3	
-	-	1	3	7	11	13	10	14	12	8	4	7	
-	-	0,5	1,5	3,2	6,7	9,6	8,8	13,3	15,5	17,2	14,0	41,9	
-	-	-	1	2	2	3	4	4	11	10	12	11	
-	-	-	0,5	0,9	1,2	2,1	3,2	3,1	9,1	10,9	17,6	21,3	
-	-	-	2	10	8	13	14	22	27	28	39	24	07
-	-	-	0,5	2,3	2,4	4,7	5,8	9,3	13,6	20,2	40,3	35,1	
-	-	-	2	8	7	11	10	19	16	16	11	3	
-	-	-	1,0	3,6	4,3	8,1	8,8	18,1	20,7	34,3	38,6	17,9	
-	-	-	-	2	1	2	4	3	11	12	28	21	
-	-	-	-	0,9	0,6	1,4	3,2	2,3	9,1	13,0	41,0	40,6	
-	2	4	17	21	24	37	60	79	134	105	85	98	08
-	0,5	1,0	4,2	4,9	7,3	13,4	25,0	33,5	67,7	75,8	87,8	143,2	
-	1	2	13	10	15	32	40	37	69	62	41	36	
-	0,5	1,0	6,3	4,5	9,1	23,6	35,0	35,2	89,1	133,0	143,8	215,4	
-	1	2	4	11	9	5	20	42	65	43	44	62	
-	0,5	1,1	2,0	5,2	5,5	3,5	15,8	32,1	54,0	46,7	64,4	119,9	
1	3	2	6	18	28	31	48	85	106	79	124	94	09
0,3	0,8	0,5	1,5	4,2	8,6	11,2	20,0	36,0	53,6	57,0	128,1	137,3	
1	3	2	5	12	17	18	24	48	49	30	39	31	
0,6	1,6	1,0	2,4	5,4	10,3	13,3	21,0	45,6	63,3	64,4	136,8	185,5	
-	-	-	1	6	11	13	24	37	57	49	85	63	
-	-	-	0,5	2,8	6,8	9,2	19,0	28,3	47,3	53,3	124,4	121,8	
1	1	1	6	8	15	22	34	41	58	51	41	60	10
0,3	0,3	0,3	1,5	1,8	4,6	8,0	14,1	17,4	29,3	36,8	42,3	87,7	
1	1	1	5	5	11	14	17	31	31	27	19	22	
0,6	0,5	0,5	2,4	2,3	6,7	10,3	14,9	29,5	40,0	57,9	66,6	131,6	
-	-	-	1	3	4	8	17	10	27	24	22	38	
-	-	-	0,5	1,4	2,5	5,7	13,5	7,6	22,4	26,1	32,2	73,5	
1	-	-	7	5	13	21	13	55	47	53	52	47	11
0,3	-	-	1,7	1,2	4,0	7,6	5,4	23,3	23,8	38,2	53,7	68,7	
-	-	-	3	3	9	13	10	40	25	31	17	19	
-	-	-	1,5	1,4	5,5	9,6	8,8	38,0	32,3	66,5	59,6	113,7	
1	-	-	4	2	4	8	3	15	22	22	35	28	
0,6	-	-	2,0	0,9	2,5	5,7	2,4	11,5	18,3	23,9	51,2	54,1	
-	1	1	7	25	31	45	61	97	91	135	102	94	12
-	0,3	0,3	1,7	5,8	9,5	16,3	25,4	41,1	46,0	97,4	105,4	137,3	
-	-	1	3	15	19	31	33	60	40	56	34	22	
-	-	0,5	1,5	6,8	11,5	22,9	28,9	57,0	51,7	120,2	119,2	131,6	
-	1	-	4	10	12	14	28	37	51	79	68	72	
-	0,5	-	2,0	4,7	7,4	9,9	22,2	28,3	42,4	85,9	99,6	139,2	
1	2	2	18	55	73	138	226	344	400	316	219	124	13
0,3	0,5	0,5	4,5	12,7	22,3	49,9	94,0	145,7	202,2	228,0	226,2	181,2	
1	2	1	15	39	59	112	188	283	334	251	164	71	
0,6	1,0	0,5	7,3	17,7	35,8	82,6	164,5	268,9	431,4	538,6	575,2	424,8	
-	-	1	3	16	14	26	38	61	66	65	55	53	
-	-	0,5	1,5	7,5	8,6	18,4	30,1	46,6	54,8	70,7	80,5	102,5	
-	1	3	5	5	18	9	14	11	14	15	12	7	14
-	0,3	0,8	1,2	1,2	5,5	3,3	5,8	4,7	7,1	10,8	12,4	10,2	
-	1	2	3	1	12	7	9	7	6	11	6	3	
-	0,5	1,0	1,5	0,5	7,3	5,2	7,9	6,7	7,7	23,6	21,0	17,9	
-	-	1	2	4	6	2	5	4	8	4	6	4	
-	-	0,5	1,0	1,9	3,7	1,4	4,0	3,1	6,6	4,3	8,8	7,7	
1	5	18	33	76	67	72	79	95	85	78	85	83	15
0,3	1,3	4,7	8,2	17,6	20,5	26,0	32,9	40,2	43,0	56,3	87,8	121,3	
-	-	-	-	1	1	1	-	-	-	1	-	-	
-	-	-	-	0,5	0,6	0,7	-	-	-	2,1	-	-	
1	5	18	33	75	66	71	79	95	85	77	85	83	
0,6	2,7	9,6	16,6	35,3	40,6	50,3	62,6	72,6	70,6	83,7	124,4	160,5	

Taulukko 2. Kuolleet ja kuolleisuus peruskuolemansyyin (TK:n luokitus), sukupuolen ja iän mukaan 1996; koko maa

Table 2. Deaths and sex- and age-specific death rates by cause of death (Class. of Statistics Finland) 1996; whole country

Kuolemansyy - Cause of death	Sukupuoli - Sex	Ikä - Age						
		Yhteensä Total	0	1-4	5-9	10-14	15-19	20-24
16 Kohdunkaulan syöpä - Malignant neoplasm of cervix uteri (C53)		67	-	-	-	-	-	-
	Naiset-Females	1,3	-	-	-	-	-	-
		67	-	-	-	-	-	-
		2,5	-	-	-	-	-	-
17 Kohtusyöpä - Malignant neoplasm of uterus (C54-C55)		138	-	-	-	-	-	-
	Naiset-Females	2,7	-	-	-	-	-	-
		138	-	-	-	-	-	-
		5,3	-	-	-	-	-	-
18 Munasarjasyöpä - Malignant neoplasm of ovary (C56)		309	-	-	-	-	-	1
	Naiset-Females	6,0	-	-	-	-	-	0,3
		309	-	-	-	-	-	1
		11,8	-	-	-	-	-	0,7
19 Eturauhassyöpä - Malignant neoplasm of prostate (C61)		784	-	-	-	-	-	-
	Miehet-Males	15,3	-	-	-	-	-	-
		784	-	-	-	-	-	-
		31,4	-	-	-	-	-	-
20 Munuaissyöpä - Malignant neoplasm of kidney (C64)		322	-	-	-	-	-	-
	Miehet-Males	6,3	-	-	-	-	-	-
		193	-	-	-	-	-	-
	Naiset-Females	7,7	-	-	-	-	-	-
		129	-	-	-	-	-	-
		4,9	-	-	-	-	-	-
21 Virtsarakkasyöpä - Malignant neoplasm of bladder (C67)		213	-	-	-	-	-	-
	Miehet-Males	4,2	-	-	-	-	-	-
		157	-	-	-	-	-	-
	Naiset-Females	6,3	-	-	-	-	-	-
		56	-	-	-	-	-	-
		2,1	-	-	-	-	-	-
22 Imukudoksen, verta muodostavien kudosten syöpä - Malignant neoplasm of lymphoid, haematopoietic tissue (C81-C96)		962	1	4	2	5	3	6
	Miehet-Males	18,8	1,6	1,5	0,6	1,5	0,9	1,9
		482	1	3	1	2	2	4
	Naiset-Females	19,3	3,2	2,3	0,6	1,2	1,2	2,5
		480	-	1	1	3	1	2
		18,3	-	0,8	0,6	1,9	0,6	1,3
23 Muut syövät - Other malignant neoplasms 1)		1486	-	7	7	7	5	8
	Miehet-Males	29,0	-	2,7	2,2	2,1	1,5	2,6
		666	-	3	1	5	3	6
	Naiset-Females	26,7	-	2,3	0,6	3,0	1,8	3,8
		820	-	4	6	2	2	2
		31,2	-	3,1	3,8	1,2	1,3	1,3
24 Muut kasvaimet - Other neoplasms (D00-D48)		248	-	-	-	-	1	-
	Miehet-Males	4,8	-	-	-	-	0,3	-
		88	-	-	-	-	-	-
	Naiset-Females	3,5	-	-	-	-	-	-
		160	-	-	-	-	1	-
		6,1	-	-	-	-	0,6	-
25 III VEREN JA VERTA MUODOSTAVIEN ELINTEN SAIRAUDET DISEASES OF BLOOD, BLOOD-FORMING ORGANS (D50-D89)		59	-	-	-	1	-	1
	Miehet-Males	1,2	-	-	-	0,3	-	0,3
		25	-	-	-	-	-	-
	Naiset-Females	1,0	-	-	-	-	-	-
		34	-	-	-	1	-	1
		1,3	-	-	-	0,6	-	0,7
26-27 IV UMPIERITYS- RAVITSEMUS- JA AINEENVAIHDUNTASAIRAUDET - ENDOCRINE, NUTRITIONAL AND METABOLIC DISEASES (E00-E90)		670	4	2	5	6	3	5
	Miehet-Males	13,1	6,5	0,8	1,6	1,8	0,9	1,6
		262	1	1	2	3	3	4
	Naiset-Females	10,5	3,2	0,8	1,2	1,8	1,8	2,5
		408	3	1	3	3	-	1
		15,5	10,0	0,8	1,9	1,9	-	0,7

1) C17, C23-C24, C26-C31, C37-C41, C44-C49, C51-C52, C57-C60, C62-C63, C65-C66, C68-C80, C97

25-29	30-34	35-39	40-44	45-49	50-54	55-59	60-64	65-69	70-74	75-79	80-84	85-	
-	1	5	3	2	-	4	6	7	8	8	12	11	16
-	0,3	1,3	0,7	0,5	-	1,4	2,5	3,0	4,0	5,8	12,4	16,1	
-	1	5	3	2	-	4	6	7	8	8	12	11	
-	0,5	2,7	1,5	0,9	-	2,8	4,8	5,3	6,6	8,7	17,6	21,3	
-	-	-	-	1	3	6	10	25	23	27	25	18	17
-	-	-	-	0,2	0,9	2,2	4,2	10,6	11,6	19,5	25,8	26,3	
-	-	-	-	1	3	6	10	25	23	27	25	18	
-	-	-	-	0,5	1,8	4,3	7,9	19,1	19,1	29,4	36,6	34,8	
-	1	1	7	14	16	31	30	40	60	45	34	29	18
-	0,3	0,3	1,7	3,2	4,9	11,2	12,5	16,9	30,3	32,5	35,1	42,4	
-	1	1	7	14	16	31	30	40	60	45	34	29	
-	0,5	0,5	3,5	6,6	9,9	22,0	23,8	30,6	49,8	48,9	49,8	56,1	
-	-	-	-	2	11	21	40	88	132	158	155	177	19
-	-	-	-	0,5	3,4	7,6	16,6	37,3	66,7	114,0	160,1	258,6	
-	-	-	-	2	11	21	40	88	132	158	155	177	
-	-	-	-	0,9	6,7	15,5	35,0	83,6	170,5	339,0	543,6	1059,0	
-	-	3	5	13	17	23	23	60	51	48	36	43	20
-	-	0,8	1,2	3,0	5,2	8,3	9,6	25,4	25,8	34,6	37,2	62,8	
-	-	2	4	9	12	21	17	36	33	28	17	14	
-	-	1,0	2,0	4,1	7,3	15,5	14,9	34,2	42,6	60,1	59,6	83,8	
-	-	1	1	4	5	2	6	24	18	20	19	29	
-	-	0,5	0,5	1,9	3,1	1,4	4,8	18,3	14,9	21,7	27,8	56,1	
-	-	-	-	2	2	8	14	25	36	42	36	48	21
-	-	-	-	0,5	0,6	2,9	5,8	10,6	18,2	30,3	37,2	70,1	
-	-	-	-	-	2	8	13	20	29	34	26	25	
-	-	-	-	-	1,2	5,9	11,4	19,0	37,5	73,0	91,2	149,6	
-	-	-	-	2	-	-	1	5	7	8	10	23	
-	-	-	-	0,9	-	-	0,8	3,8	5,8	8,7	14,6	44,5	
7	7	11	22	36	31	57	74	122	160	157	131	126	22
2,1	1,8	2,9	5,5	8,3	9,5	20,6	30,8	51,7	80,9	113,3	135,3	184,1	
5	6	9	17	21	22	33	45	62	80	62	57	50	
2,9	3,1	4,6	8,3	9,5	13,4	24,3	39,4	58,9	103,3	133,0	199,9	299,2	
2	1	2	5	15	9	24	29	60	80	95	74	76	
1,2	0,5	1,1	2,5	7,1	5,5	17,0	23,0	45,9	66,4	103,3	108,3	146,9	
6	25	13	34	59	68	94	125	188	235	210	181	214	23
1,8	6,6	3,4	8,4	13,6	20,8	34,0	52,0	79,6	118,8	151,5	187,0	312,7	
6	14	8	15	39	38	47	73	96	100	94	57	61	
3,5	7,2	4,1	7,3	17,7	23,1	34,7	63,9	91,2	129,2	201,7	199,9	365,0	
-	11	5	19	20	30	47	52	92	135	116	124	153	
-	5,9	2,7	9,6	9,4	18,5	33,3	41,2	70,3	112,1	126,1	181,5	295,8	
-	-	1	4	1	7	12	11	9	40	36	58	68	24
-	-	0,3	1,0	0,2	2,1	4,3	4,6	3,8	20,2	26,0	59,9	99,4	
-	-	-	3	-	1	7	7	4	17	17	16	16	
-	-	-	1,5	-	0,6	5,2	6,1	3,8	22,0	36,5	56,1	95,7	
-	-	1	1	1	6	5	4	5	23	19	42	52	
-	-	0,5	0,5	0,5	3,7	3,5	3,2	3,8	19,1	20,7	61,5	100,5	
-	1	-	2	2	-	1	4	7	7	5	8	20	25
-	0,3	-	0,5	0,5	-	0,4	1,7	3,0	3,5	3,6	8,3	29,2	
-	-	-	1	1	-	1	3	4	4	2	3	6	
-	-	-	0,5	0,5	-	0,7	2,6	3,8	5,2	4,3	10,5	35,9	
-	1	-	1	1	-	-	1	3	3	3	5	14	
-	0,5	-	0,5	0,5	-	-	0,8	2,3	2,5	3,3	7,3	27,1	
5	7	20	17	27	28	21	33	72	101	110	103	101	26-27
1,5	1,8	5,2	4,2	6,2	8,6	7,6	13,7	30,5	51,1	79,4	106,4	147,6	
1	4	11	9	19	18	16	20	36	45	32	13	24	
0,6	2,1	5,6	4,4	8,6	10,9	11,8	17,5	34,2	58,1	68,7	45,6	143,6	
4	3	9	8	8	10	5	13	36	56	78	90	77	
2,4	1,6	4,8	4,0	3,8	6,2	3,5	10,3	27,5	46,5	84,8	131,8	148,9	

Taulukko 2. Kuolleet ja kuolleisuus peruskuolemansyyn (TK:n luokitus), sukupuolen ja iän mukaan 1996; koko maa
 Table 2. Deaths and sex- and age-specific death rates by cause of death (Class. of Statistics Finland) 1996; whole country

Kuolemansyy - Cause of death	Sukupuoli - Sex	Ikä - Age						
		Yhteensä Total	0	1-4	5-9	10-14	15-19	20-24
26 Diabetes - Diabetes mellitus (E10-E14)		593	-	-	-	1	-	4
		11,6	-	-	-	0,3	-	1,3
	Miehet-Males	226	-	-	-	-	-	3
		9,1	-	-	-	-	-	1,9
	Naiset-Females	367	-	-	-	1	-	1
		14,0	-	-	-	0,6	-	0,7
27 Muut umpieritys- ravitsemus- ja aineenvaihduntasairaudet - Other endocrine, nutritional and metabolic diseases (E00-E07, E15-E90)		77	4	2	5	5	3	1
		1,5	6,5	0,8	1,6	1,5	0,9	0,3
	Miehet-Males	36	1	1	2	3	3	1
		1,4	3,2	0,8	1,2	1,8	1,8	0,6
	Naiset-Females	41	3	1	3	2	-	-
		1,6	10,0	0,8	1,9	1,2	-	-
28-31 V MIELENTERVEYDEN JA KÄYTTÄYTYMISEN HÄIRIÖT - MENTAL AND BEHAVIOURAL DISORDERS (F00-F99)		2678	-	-	-	-	1	4
		52,3	-	-	-	-	0,3	1,3
	Miehet-Males	838	-	-	-	-	1	3
		33,6	-	-	-	-	0,6	1,9
	Naiset-Females	1840	-	-	-	-	-	1
		70,0	-	-	-	-	-	0,7
28 Dementiat - Dementia (F01, F03)		2358	-	-	-	-	-	-
		46,0	-	-	-	-	-	-
	Miehet-Males	601	-	-	-	-	-	-
		24,1	-	-	-	-	-	-
	Naiset-Females	1757	-	-	-	-	-	-
		66,8	-	-	-	-	-	-
29 Alkoholin käytön aiheuttamat häiriöt - Disorders due to use of alcohol (F10)		227	-	-	-	-	-	1
		4,4	-	-	-	-	-	0,3
	Miehet-Males	195	-	-	-	-	-	1
		7,8	-	-	-	-	-	0,6
	Naiset-Females	32	-	-	-	-	-	-
		1,2	-	-	-	-	-	-
30 Lääkkeiden ja päihteiden käytön aiheuttamat häiriöt - Disorders due to use of drugs (F11-F16, F18-F19)		19	-	-	-	-	1	3
		0,4	-	-	-	-	0,3	1,0
	Miehet-Males	16	-	-	-	-	1	2
		0,6	-	-	-	-	0,6	1,3
	Naiset-Females	3	-	-	-	-	-	1
		0,1	-	-	-	-	-	0,7
31 Muut mielenterveyden ja käyttäytymisen häiriöt - Other mental and behavioural disorders (F00, F02, F04-F09, F17, F20-F99)		74	-	-	-	-	-	-
		1,4	-	-	-	-	-	-
	Miehet-Males	26	-	-	-	-	-	-
		1,0	-	-	-	-	-	-
	Naiset-Females	48	-	-	-	-	-	-
		1,8	-	-	-	-	-	-
32-33 VI-VIII HERMOSTON JA AISTIMIEN SAIRAUDET - DISEASES OF THE NERVOUS SYSTEM, SENSE ORGANS (G00-H95)		1273	5	3	2	3	3	4
		24,8	8,1	1,1	0,6	0,9	0,9	1,3
	Miehet-Males	524	3	2	1	3	1	4
		21,0	9,5	1,5	0,6	1,8	0,6	2,5
	Naiset-Females	749	2	1	1	-	2	-
		28,5	6,6	0,8	0,6	-	1,3	-
32 Aivokalvotulehdus - Meningitis (G00-G03)		8	1	-	-	-	-	-
		0,2	1,6	-	-	-	-	-
	Miehet-Males	4	-	-	-	-	-	-
		0,2	-	-	-	-	-	-
	Naiset-Females	4	1	-	-	-	-	-
		0,2	3,3	-	-	-	-	-
33 Muut hermoston ja aistimien sairaudet - Other diseases of the nervous system and sense organs (G04-H95)		1265	4	3	2	3	3	4
		24,7	6,5	1,1	0,6	0,9	0,9	1,3
	Miehet-Males	520	3	2	1	3	1	4
		20,8	9,5	1,5	0,6	1,8	0,6	2,5
	Naiset-Females	745	1	1	1	-	2	-
		28,3	3,3	0,8	0,6	-	1,3	-

25-29	30-34	35-39	40-44	45-49	50-54	55-59	60-64	65-69	70-74	75-79	80-84	85-	
4	5	19	15	23	25	15	29	61	99	106	95	92	26
1,2	1,3	5,0	3,7	5,3	7,6	5,4	12,1	25,8	50,0	76,5	98,1	134,4	
1	3	10	9	16	16	10	17	32	44	30	12	23	
0,6	1,6	5,1	4,4	7,3	9,7	7,4	14,9	30,4	56,8	64,4	42,1	137,6	
3	2	9	6	7	9	5	12	29	55	76	83	69	
1,8	1,1	4,8	3,0	3,3	5,5	3,5	9,5	22,2	45,7	82,6	121,5	133,4	
1	2	1	2	4	3	6	4	11	2	4	8	9	27
0,3	0,5	0,3	0,5	0,9	0,9	2,2	1,7	4,7	1,0	2,9	8,3	13,1	
-	1	1	-	3	2	6	3	4	1	2	1	1	
-	0,5	0,5	-	1,4	1,2	4,4	2,6	3,8	1,3	4,3	3,5	6,0	
1	1	-	2	1	1	-	1	7	1	2	7	8	
0,6	0,5	-	1,0	0,5	0,6	-	0,8	5,3	0,8	2,2	10,2	15,5	
8	12	29	46	49	28	30	22	50	100	269	615	1415	28-31
2,3	3,2	7,6	11,4	11,3	8,6	10,8	9,1	21,2	50,5	194,1	635,2	2067,4	
8	10	26	37	43	20	29	16	36	47	111	181	270	
4,6	5,2	13,3	18,0	19,5	12,1	21,4	14,0	34,2	60,7	238,2	634,8	1615,4	
-	2	3	9	6	8	1	6	14	53	158	434	1145	
-	1,1	1,6	4,5	2,8	4,9	0,7	4,8	10,7	44,0	171,8	635,4	2213,5	
-	-	-	-	-	-	2	6	27	77	258	597	1391	28
-	-	-	-	-	-	0,7	2,5	11,4	38,9	186,2	616,6	2032,3	
-	-	-	-	-	-	1	4	17	33	106	176	264	
-	-	-	-	-	-	0,7	3,5	16,2	42,6	227,4	617,3	1579,5	
-	-	-	-	-	-	1	2	10	44	152	421	1127	
-	-	-	-	-	-	0,7	1,6	7,6	36,5	165,3	616,4	2178,7	
4	8	24	43	45	26	26	15	18	9	2	4	2	29
1,2	2,1	6,3	10,7	10,4	8,0	9,4	6,2	7,6	4,5	1,4	4,1	2,9	
4	7	22	35	41	19	26	11	15	9	2	1	2	
2,3	3,6	11,3	17,1	18,6	11,5	19,2	9,6	14,3	11,6	4,3	3,5	12,0	
-	1	2	8	4	7	-	4	3	-	-	3	-	
-	0,5	1,1	4,0	1,9	4,3	-	3,2	2,3	-	-	4,4	-	
4	1	4	2	3	1	-	-	-	-	-	-	-	30
1,2	0,3	1,0	0,5	0,7	0,3	-	-	-	-	-	-	-	
4	1	4	2	2	-	-	-	-	-	-	-	-	
2,3	0,5	2,1	1,0	0,9	-	-	-	-	-	-	-	-	
-	-	-	-	1	1	-	-	-	-	-	-	-	
-	-	-	-	0,5	0,6	-	-	-	-	-	-	-	
-	3	1	1	1	1	2	1	5	14	9	14	22	31
-	0,8	0,3	0,2	0,2	0,3	0,7	0,4	2,1	7,1	6,5	14,5	32,1	
-	2	-	-	-	1	2	1	4	5	3	4	4	
-	1,0	-	-	-	0,6	1,5	0,9	3,8	6,5	6,4	14,0	23,9	
-	1	1	1	1	-	-	-	1	9	6	10	18	
-	0,5	0,5	0,5	0,5	-	-	-	0,8	7,5	6,5	14,6	34,8	
8	11	24	19	33	28	54	65	131	172	209	228	271	32-33
2,3	2,9	6,3	4,7	7,6	8,6	19,5	27,0	55,5	86,9	150,8	235,5	395,9	
8	4	13	9	20	16	25	27	72	81	85	82	68	
4,6	2,1	6,7	4,4	9,1	9,7	18,4	23,6	68,4	104,6	182,4	287,6	406,8	
-	7	11	10	13	12	29	38	59	91	124	146	203	
-	3,8	5,9	5,0	6,1	7,4	20,6	30,1	45,1	75,6	134,8	213,8	392,4	
-	-	1	-	-	1	-	-	3	1	-	1	-	32
-	-	0,3	-	-	0,3	-	-	1,3	0,5	-	1,0	-	
-	-	1	-	-	1	-	-	1	1	-	-	-	
-	-	0,5	-	-	0,6	-	-	1,0	1,3	-	-	-	
-	-	-	-	-	-	-	-	2	-	-	1	-	
-	-	-	-	-	-	-	-	1,5	-	-	1,5	-	
8	11	23	19	33	27	54	65	128	171	209	227	271	33
2,3	2,9	6,0	4,7	7,6	8,3	19,5	27,0	54,2	86,4	150,8	234,5	395,9	
8	4	12	9	20	15	25	27	71	80	85	82	68	
4,6	2,1	6,2	4,4	9,1	9,1	18,4	23,6	67,5	103,3	182,4	287,6	406,8	
-	7	11	10	13	12	29	38	57	91	124	145	203	
-	3,8	5,9	5,0	6,1	7,4	20,6	30,1	43,6	75,6	134,8	212,3	392,4	

Taulukko 2. Kuolleet ja kuolleisuus peruskuolemansyyn (TK:n luokitus), sukupuolen ja iän mukaan 1996; koko maa
 Table 2. Deaths and sex- and age-specific death rates by cause of death (Class. of Statistics Finland) 1996; whole country

Kuolemansyy - Cause of death	Sukupuoli - Sex	Yhteensä Total	Ikä - Age					
			0	1-4	5-9	10-14	15-19	20-24
34-37 IX VERENKIERTOELINTEN SAIRAUDET - DISEASES OF THE CIRCULATORY SYSTEM (I00-I99)		22043	4	4	4	4	1	13
		430,1	6,5	1,5	1,3	1,2	0,3	4,2
	Miehet-Males	10315	2	2	3	3	1	7
		413,2	6,3	1,5	1,8	1,8	0,6	4,4
	Naiset-Females	11728	2	2	1	1	-	6
		446,2	6,6	1,6	0,6	0,6	-	4,0
34 Iskeemiset sydänsairaudet - Ischaemic heart diseases (I20-I25)		12970	-	-	-	-	-	-
		253,1	-	-	-	-	-	-
	Miehet-Males	6735	-	-	-	-	-	-
		269,8	-	-	-	-	-	-
	Naiset-Females	6235	-	-	-	-	-	-
		237,2	-	-	-	-	-	-
35 Muut paitsi reumaattiset sydänsairaudet - Other heart diseases except rheumatic (I30-I52)		1918	4	4	3	3	1	4
		37,4	6,5	1,5	0,9	0,9	0,3	1,3
	Miehet-Males	820	2	2	2	2	1	2
		32,9	6,3	1,5	1,2	1,2	0,6	1,3
	Naiset-Females	1098	2	2	1	1	-	2
		41,8	6,6	1,6	0,6	0,6	-	1,3
36 Aivoverisuonien sairaudet - Cerebrovascular diseases (I60-I69)		5296	-	-	1	1	-	6
		103,3	-	-	0,3	0,3	-	1,9
	Miehet-Males	1959	-	-	1	1	-	4
		78,5	-	-	0,6	0,6	-	2,5
	Naiset-Females	3337	-	-	-	-	-	2
		127,0	-	-	-	-	-	1,3
37 Muut verenkiertoelinten sairaudet - Other diseases of the circulatory system (I00-I15, I26-I28, I70-I99)		1859	-	-	-	-	-	3
		36,3	-	-	-	-	-	1,0
	Miehet-Males	800	-	-	-	-	-	1
		32,0	-	-	-	-	-	0,6
	Naiset-Females	1059	-	-	-	-	-	2
		40,3	-	-	-	-	-	1,3
38-42 X HENGITYSELINTEN SAIRAUDET - DISEASES OF THE RESPIRATORY SYSTEM (J00-J99)		4214	1	4	1	4	3	4
		82,2	1,6	1,5	0,3	1,2	0,9	1,3
	Miehet-Males	2180	-	3	1	3	-	2
		87,3	-	2,3	0,6	1,8	-	1,3
	Naiset-Females	2034	1	1	-	1	3	2
		77,4	3,3	0,8	-	0,6	1,9	1,3
38 Influenssa - Influenza (J10-J11)		187	-	1	-	-	-	-
		3,6	-	0,4	-	-	-	-
	Miehet-Males	63	-	1	-	-	-	-
		2,5	-	0,8	-	-	-	-
	Naiset-Females	124	-	-	-	-	-	-
		4,7	-	-	-	-	-	-
39 Keuhkokuume - Pneumonia (J12-J18)		2703	1	3	1	3	3	3
		52,7	1,6	1,1	0,3	0,9	0,9	1,0
	Miehet-Males	1192	-	2	1	3	-	1
		47,8	-	1,5	0,6	1,8	-	0,6
	Naiset-Females	1511	1	1	-	-	3	2
		57,5	3,3	0,8	-	-	1,9	1,3
40 Keuhkoputkentulehdus, keuhkolaajentuma - Bronchitis, emphysema (J40-J44, J47)		1005	-	-	-	-	-	-
		19,6	-	-	-	-	-	-
	Miehet-Males	773	-	-	-	-	-	-
		31,0	-	-	-	-	-	-
	Naiset-Females	232	-	-	-	-	-	-
		8,8	-	-	-	-	-	-
41 Astma - Asthma (J45-J46)		101	-	-	-	1	-	1
		2,0	-	-	-	0,3	-	0,3
	Miehet-Males	36	-	-	-	-	-	1
		1,4	-	-	-	-	-	0,6
	Naiset-Females	65	-	-	-	1	-	-
		2,5	-	-	-	0,6	-	-

25-29	30-34	35-39	40-44	45-49	50-54	55-59	60-64	65-69	70-74	75-79	80-84	85-	
18	28	79	183	403	464	752	1088	2014	2864	3559	4402	6159	34-37
5,3	7,4	20,7	45,3	93,1	141,9	271,8	452,4	853,0	1447,6	2568,1	4546,9	8998,7	
16	23	67	141	335	380	606	856	1428	1678	1625	1606	1536	
9,2	11,9	34,4	68,8	152,1	230,8	446,9	749,1	1356,7	2167,2	3486,8	5632,7	9189,9	
2	5	12	42	68	84	146	232	586	1186	1934	2796	4623	
1,2	2,7	6,4	21,1	32,0	51,7	103,5	183,8	447,8	984,9	2102,6	4093,6	8937,0	
3	7	29	80	213	270	506	720	1320	1856	2224	2539	3203	34
0,9	1,8	7,6	19,8	49,2	82,6	182,9	299,4	559,1	938,1	1604,8	2622,6	4679,8	
3	5	28	68	191	242	437	601	997	1152	1110	990	911	
1,7	2,6	14,4	33,2	86,7	147,0	322,3	526,0	947,2	1487,9	2381,7	3472,2	5450,5	
-	2	1	12	22	28	69	119	323	704	1114	1549	2292	
-	1,1	0,5	6,0	10,4	17,2	48,9	94,3	246,8	584,6	1211,1	2267,9	4430,8	
7	13	21	44	73	62	83	99	142	154	205	333	663	35
2,1	3,4	5,5	10,9	16,9	19,0	30,0	41,2	60,1	77,8	147,9	344,0	968,7	
7	11	19	40	60	46	60	77	101	81	74	107	126	
4,0	5,7	9,7	19,5	27,2	27,9	44,3	67,4	96,0	104,6	158,8	375,3	753,9	
-	2	2	4	13	16	23	22	41	73	131	226	537	
-	1,1	1,1	2,0	6,1	9,9	16,3	17,4	31,3	60,6	142,4	330,9	1038,1	
7	7	22	43	96	104	117	187	384	623	858	1163	1677	36
2,1	1,8	5,8	10,7	22,2	31,8	42,3	77,8	162,6	314,9	619,1	1201,3	2450,2	
6	6	15	26	67	67	80	125	226	300	320	360	355	
3,5	3,1	7,7	12,7	30,4	40,7	59,0	109,4	214,7	387,5	686,6	1262,6	2124,0	
1	1	7	17	29	37	37	62	158	323	538	803	1322	
0,6	0,5	3,7	8,6	13,7	22,8	26,2	49,1	120,7	268,2	584,9	1175,7	2555,7	
1	1	7	16	21	28	46	82	167	231	272	367	617	37
0,3	0,3	1,8	4,0	4,9	8,6	16,6	34,1	70,7	116,8	196,3	379,1	901,5	
-	1	5	7	17	25	29	53	103	145	121	149	144	
-	0,5	2,6	3,4	7,7	15,2	21,4	46,4	97,9	187,3	259,6	522,6	861,6	
1	-	2	9	4	3	17	29	64	86	151	218	473	
0,6	-	1,1	4,5	1,9	1,8	12,0	23,0	48,9	71,4	164,2	319,2	914,4	
4	2	10	29	41	44	77	137	255	456	666	895	1581	38-42
1,2	0,5	2,6	7,2	9,5	13,5	27,8	57,0	108,0	230,5	480,6	924,5	2310,0	
2	1	9	15	31	33	56	105	192	318	389	448	572	
1,2	0,5	4,6	7,3	14,1	20,0	41,3	91,9	182,4	410,7	834,7	1571,3	3422,3	
2	1	1	14	10	11	21	32	63	138	277	447	1009	
1,2	0,5	0,5	7,0	4,7	6,8	14,9	25,4	48,1	114,6	301,2	654,5	1950,6	
-	-	-	1	-	-	2	2	5	13	22	37	104	38
-	-	-	0,2	-	-	0,7	0,8	2,1	6,6	15,9	38,2	152,0	
-	-	-	1	-	-	2	2	3	8	9	15	22	
-	-	-	0,5	-	-	1,5	1,8	2,9	10,3	19,3	52,6	131,6	
-	-	-	-	-	-	-	-	2	5	13	22	82	
-	-	-	-	-	-	-	-	1,5	4,2	14,1	32,2	158,5	
2	2	9	20	28	28	37	40	90	201	373	603	1256	39
0,6	0,5	2,4	5,0	6,5	8,6	13,4	16,6	38,1	101,6	269,1	622,8	1835,1	
1	1	8	11	21	22	25	27	67	131	180	267	424	
0,6	0,5	4,1	5,4	9,5	13,4	18,4	23,6	63,7	169,2	386,2	936,4	2536,8	
1	1	1	9	7	6	12	13	23	70	193	336	832	
0,6	0,5	0,5	4,5	3,3	3,7	8,5	10,3	17,6	58,1	209,8	491,9	1608,4	
-	-	-	4	7	12	23	69	134	199	220	185	152	40
-	-	-	1,0	1,6	3,7	8,3	28,7	56,8	100,6	158,7	191,1	222,1	
-	-	-	2	5	10	18	56	103	158	172	142	107	
-	-	-	1,0	2,3	6,1	13,3	49,0	97,9	204,1	369,1	498,0	640,2	
-	-	-	2	2	2	5	13	31	41	48	43	45	
-	-	-	1,0	0,9	1,2	3,5	10,3	23,7	34,0	52,2	63,0	87,0	
1	-	-	1	2	-	6	8	10	12	15	20	24	41
0,3	-	-	0,2	0,5	-	2,2	3,3	4,2	6,1	10,8	20,7	35,1	
-	-	-	-	2	-	4	5	7	3	8	2	4	
-	-	-	-	0,9	-	3,0	4,4	6,7	3,9	17,2	7,0	23,9	
1	-	-	1	-	-	2	3	3	9	7	18	20	
0,6	-	-	0,5	-	-	1,4	2,4	2,3	7,5	7,6	26,4	38,7	

Taulukko 2. Kuolleet ja kuolleisuus peruskuolemansyyn (TK:n luokitus), sukupuolen ja iän mukaan 1996; koko maa
 Table 2. Deaths and sex- and age-specific death rates by cause of death (Class. of Statistics Finland) 1996; whole country

Kuolemansyy - Cause of death	Sukupuoli - Sex	Yhteensä Total	Ikä - Age					
			0	1-4	5-9	10-14	15-19	20-24
42 Muut hengityselinten sairaudet - Other diseases of the respiratory system (J00-J06, J20-J39, J60-J99)		218	-	-	-	-	-	-
	Miehet-Males	116	-	-	-	-	-	-
	Naiset-Females	102	-	-	-	-	-	-
		4,3	-	-	-	-	-	-
		3,9	-	-	-	-	-	-
43-45 XI RUUANSULATUSSELINTEN SAIRAUDET - DISEASES OF THE DIGESTIVE SYSTEM (K00-K93)		1992	1	-	-	-	1	2
	Miehet-Males	1024	-	-	-	-	1	1
	Naiset-Females	968	1	-	-	-	0,6	0,6
		38,9	1,6	-	-	-	0,3	0,6
		36,8	3,3	-	-	-	-	0,7
43 Mahalaukun, pohjukaissuolen ja maha-tyhjäsuo- len haava - Gastric, duodenal and gastrojejunal ulcer (K25-K28)		305	-	-	-	-	-	1
	Miehet-Males	140	-	-	-	-	-	0,3
	Naiset-Females	165	-	-	-	-	-	0,6
		6,0	-	-	-	-	-	-
		6,3	-	-	-	-	-	-
44 Maksan sairaudet - Diseases of liver (K70, K73-K74)		624	-	-	-	-	-	-
	Miehet-Males	445	-	-	-	-	-	-
	Naiset-Females	179	-	-	-	-	-	-
		12,2	-	-	-	-	-	-
		6,8	-	-	-	-	-	-
45 Muut ruuansulatuselinten sairaudet - Other diseases of the digestive system (K00-K23, K29-K67, K71-K72, K75-K93)		1063	1	-	-	-	1	1
	Miehet-Males	439	-	-	-	-	1	-
	Naiset-Females	624	1	-	-	-	0,6	1
		20,7	1,6	-	-	-	0,3	0,3
		23,7	3,3	-	-	-	-	0,7
46 XII IHON JA IHONALAISKUDOKSEN SAIRAUDET - DISEASES OF THE SKIN AND SUBCUTANEOUS TISSUE (L00-L99)		21	-	-	-	-	-	-
	Miehet-Males	8	-	-	-	-	-	-
	Naiset-Females	13	-	-	-	-	-	-
		0,4	-	-	-	-	-	-
		0,5	-	-	-	-	-	-
47-48 XIII TUKI- JA LIIKUNTAELINTEN SAIRAUDET - DISEASES OF THE MUSCULOSKELETAL SYSTEM AND CONNECTIVE TISSUE (M00-M99)		279	-	-	-	-	1	1
	Miehet-Males	58	-	-	-	-	-	-
	Naiset-Females	221	-	-	-	-	1	1
		5,4	-	-	-	-	0,3	0,3
		8,4	-	-	-	-	0,6	0,7
47 Nivelreuma ja nivelrikko - Rheumatoid arthritis and arthrosis (M05-M06, M15-M19)		185	-	-	-	-	-	1
	Miehet-Males	30	-	-	-	-	-	0,3
	Naiset-Females	155	-	-	-	-	-	1
		3,6	-	-	-	-	-	0,3
		5,9	-	-	-	-	-	0,7
48 Muut tuki- ja liikuntaelinten sekä sidekudoksen sairaudet - Other diseases of the musculoskeletal system and conn. tissue (M00-M03, M07-M14, M20-M99)		94	-	-	-	-	1	-
	Miehet-Males	28	-	-	-	-	0,3	-
	Naiset-Females	66	-	-	-	-	1	-
		1,8	-	-	-	-	0,3	-
		2,5	-	-	-	-	0,6	-
49-50 XIV VIRTSA- JA SUKUPUOLIELINTEN SAIRAUDET - DISEASES OF THE GENITOURINARY SYSTEM (N00-N99)		565	-	1	-	-	-	1
	Miehet-Males	200	-	1	-	-	-	0,3
	Naiset-Females	365	-	0,8	-	-	-	0,6
		11,0	-	0,4	-	-	-	0,3
		13,9	-	0,8	-	-	-	0,6

25-29	30-34	35-39	40-44	45-49	50-54	55-59	60-64	65-69	70-74	75-79	80-84	85-	
1	-	1	3	4	4	9	18	16	31	36	50	45	42
0,3	-	0,3	0,7	0,9	1,2	3,3	7,5	6,8	15,7	26,0	51,6	65,7	
1	-	1	1	3	1	7	15	12	18	20	22	15	
0,6	-	0,5	0,5	1,4	0,6	5,2	13,1	11,4	23,2	42,9	77,2	89,7	
-	-	-	2	1	3	2	3	4	13	16	28	30	
-	-	-	1,0	0,5	1,8	1,4	2,4	3,1	10,8	17,4	41,0	58,0	
5	14	48	92	129	140	136	130	150	142	215	317	470	43-45
1,5	3,7	12,6	22,8	29,8	42,8	49,2	54,1	63,5	71,8	155,1	327,4	686,7	
4	12	35	67	106	108	111	100	94	75	94	93	123	
2,3	6,2	18,0	32,7	48,1	65,6	81,9	87,5	89,3	96,9	201,7	326,2	735,9	
1	2	13	25	23	32	25	30	56	67	121	224	347	
0,6	1,1	6,9	12,6	10,8	19,7	17,7	23,8	42,8	55,6	131,6	328,0	670,8	
-	-	1	2	5	12	13	19	24	34	40	54	100	43
-	-	0,3	0,5	1,2	3,7	4,7	7,9	10,2	17,2	28,9	55,8	146,1	
-	-	1	1	5	11	11	14	14	13	21	20	28	
-	-	0,5	0,5	2,3	6,7	8,1	12,3	13,3	16,8	45,1	70,1	167,5	
-	-	-	1	-	1	2	5	10	21	19	34	72	
-	-	-	0,5	-	0,6	1,4	4,0	7,6	17,4	20,7	49,8	139,2	
3	9	34	60	93	101	86	70	59	36	30	27	16	44
0,9	2,4	8,9	14,9	21,5	30,9	31,1	29,1	25,0	18,2	21,6	27,9	23,4	
2	7	25	44	75	79	71	57	36	23	15	9	2	
1,2	3,6	12,8	21,5	34,0	48,0	52,4	49,9	34,2	29,7	32,2	31,6	12,0	
1	2	9	16	18	22	15	13	23	13	15	18	14	
0,6	1,1	4,8	8,1	8,5	13,5	10,6	10,3	17,6	10,8	16,3	26,4	27,1	
2	5	13	30	31	27	37	41	67	72	145	236	354	45
0,6	1,3	3,4	7,4	7,2	8,3	13,4	17,0	28,4	36,4	104,6	243,8	517,2	
2	5	9	22	26	18	29	29	44	39	58	64	93	
1,2	2,6	4,6	10,7	11,8	10,9	21,4	25,4	41,8	50,4	124,5	224,5	556,4	
-	-	4	8	5	9	8	12	23	33	87	172	261	
-	-	2,1	4,0	2,4	5,5	5,7	9,5	17,6	27,4	94,6	251,8	504,6	
-	-	-	-	-	1	3	-	3	2	2	3	7	46
-	-	-	-	-	0,3	1,1	-	1,3	1,0	1,4	3,1	10,2	
-	-	-	-	-	1	2	-	1	1	2	-	1	
-	-	-	-	-	0,6	1,5	-	1,0	1,3	4,3	-	6,0	
-	-	-	-	-	-	1	-	2	1	-	3	6	
-	-	-	-	-	-	0,7	-	1,5	0,8	-	4,4	11,6	
-	1	4	5	1	4	15	13	39	38	49	51	57	47-48
-	0,3	1,0	1,2	0,2	1,2	5,4	5,4	16,5	19,2	35,4	52,7	83,3	
-	1	3	2	1	-	8	6	7	8	7	2	13	
-	0,5	1,5	1,0	0,5	-	5,9	5,3	6,7	10,3	15,0	7,0	77,8	
-	-	1	3	-	4	7	7	32	30	42	49	44	
-	-	0,5	1,5	-	2,5	5,0	5,5	24,5	24,9	45,7	71,7	85,1	
-	1	1	2	1	-	8	8	27	23	34	38	41	47
-	0,3	0,3	0,5	0,2	-	2,9	3,3	11,4	11,6	24,5	39,3	59,9	
-	1	1	-	1	-	6	2	4	3	2	1	9	
-	0,5	0,5	-	0,5	-	4,4	1,8	3,8	3,9	4,3	3,5	53,8	
-	-	-	2	-	-	2	6	23	20	32	37	32	
-	-	-	1,0	-	-	1,4	4,8	17,6	16,6	34,8	54,2	61,9	
-	-	3	3	-	4	7	5	12	15	15	13	16	48
-	-	0,8	0,7	-	1,2	2,5	2,1	5,1	7,6	10,8	13,4	23,4	
-	-	2	2	-	-	2	4	3	5	5	1	4	
-	-	1,0	1,0	-	-	1,5	3,5	2,9	6,5	10,7	3,5	23,9	
-	-	1	1	-	4	5	1	9	10	10	12	12	
-	-	0,5	0,5	-	2,5	3,5	0,8	6,9	8,3	10,9	17,6	23,2	
-	-	2	5	3	6	8	13	18	66	89	105	248	49-50
-	-	0,5	1,2	0,7	1,8	2,9	5,4	7,6	33,4	64,2	108,5	362,3	
-	-	1	2	2	4	4	5	12	34	30	36	68	
-	-	0,5	1,0	0,9	2,4	3,0	4,4	11,4	43,9	64,4	126,3	406,8	
-	-	1	3	1	2	4	8	6	32	59	69	180	
-	-	0,5	1,5	0,5	1,2	2,8	6,3	4,6	26,6	64,1	101,0	348,0	

Taulukko 2. Kuolleet ja kuolleisuus peruskuolemansyyn (TK:n luokitus), sukupuolen ja iän mukaan 1996; koko maa
 Table 2. Deaths and sex- and age-specific death rates by cause of death (Class. of Statistics Finland) 1996; whole country

Kuolemansyy - Cause of death	Sukupuoli - Sex	Ikä - Age						
		Yhteensä Total	0	1-4	5-9	10-14	15-19	20-24
49 Munuaisen ja virtsanjohtimen sairaudet - Diseases of kidney and ureter (N00-N29)		408	-	1	-	-	-	1
		8,0	-	0,4	-	-	-	0,3
	Miehet-Males	131	-	1	-	-	-	1
		5,2	-	0,8	-	-	-	0,6
	Naiset-Females	277	-	-	-	-	-	-
		10,5	-	-	-	-	-	-
50 Muut virtsa- ja sukupuolielinten sairaudet - Other diseases of the genitourinary system (N30-N99)		157	-	-	-	-	-	-
		3,1	-	-	-	-	-	-
	Miehet-Males	69	-	-	-	-	-	-
		2,8	-	-	-	-	-	-
	Naiset-Females	88	-	-	-	-	-	-
		3,3	-	-	-	-	-	-
51 XV RASKAUS, SYNNYTYS JA LAPSIVUOTEUS - PREGNANCY, CHILDBIRTH AND THE PUERPERIUM (O00-O99)		2	-	-	-	-	-	-
		0,0	-	-	-	-	-	-
	Naiset-Females	2	-	-	-	-	-	-
		0,1	-	-	-	-	-	-
52 XVI ERÄÄT PERINATAALIAIKANA ALKANEET TILAT - CERTAIN CONDITIONS ORIGINATING IN THE PERINATAL PERIOD (P00-P96)		117	112	2	-	1	-	-
		2,3	181,7	0,8	-	0,3	-	-
	Miehet-Males	68	65	1	-	1	-	-
		2,7	206,2	0,8	-	0,6	-	-
	Naiset-Females	49	47	1	-	-	-	-
		1,9	156,1	0,8	-	-	-	-
53-55 XVII SYNNYNN. EPÄMUODOSTUMAT, KROMOSOMIPOIKKEAVUUDET CONGENITAL MALFORMATIONS, CHROMOSOMAL ABNORMAL. (Q00-Q99)		187	79	9	6	3	6	4
		3,6	128,2	3,4	1,9	0,9	1,8	1,3
	Miehet-Males	92	45	3	2	2	5	2
		3,7	142,8	2,3	1,2	1,2	3,0	1,3
	Naiset-Females	95	34	6	4	1	1	2
		3,6	112,9	4,7	2,6	0,6	0,6	1,3
53 Hermoston synnynnäiset epämuodostumat - Congenital malformations of the nervous system (Q00-Q07)		18	9	2	-	-	2	2
		0,4	14,6	0,8	-	-	0,6	0,6
	Miehet-Males	9	6	1	-	-	2	-
		0,4	19,0	0,8	-	-	1,2	-
	Naiset-Females	9	3	1	-	-	-	2
		0,3	10,0	0,8	-	-	-	1,3
54 Verenkierroelinten synnynnäiset epämuodostumat - Congenital malformations of the circulatory system (Q20-Q28)		84	38	4	3	1	1	2
		1,6	61,7	1,5	0,9	0,3	0,3	0,6
	Miehet-Males	44	22	1	1	1	1	2
		1,8	69,8	0,8	0,6	0,6	0,6	1,3
	Naiset-Females	40	16	3	2	-	-	-
		1,5	53,1	2,3	1,3	-	-	-
55 Muut synnynnäiset epämuodostumat, kromosomipoikkeavuudet - Other congenital malformations, chromosomal abnormalities (Q10-Q18, Q30-Q99)		85	32	3	3	2	3	-
		1,7	51,9	1,1	0,9	0,6	0,9	-
	Miehet-Males	39	17	1	1	1	2	-
		1,6	53,9	0,8	0,6	0,6	1,2	-
	Naiset-Females	46	15	2	2	1	1	-
		1,8	49,8	1,6	1,3	0,6	0,6	-
56-58 XVIII OIREET JA EPÄTÄYDELLISESTI MÄÄRITETYT TILAT SYMPTOMS AND ILL-DEFINIED CONDITIONS (R00-R99)		186	17	-	-	1	1	2
		3,6	27,6	-	-	0,3	0,3	0,6
	Miehet-Males	103	10	-	-	1	1	1
		4,1	31,7	-	-	0,6	0,6	0,6
	Naiset-Females	83	7	-	-	-	-	1
		3,2	23,2	-	-	-	-	0,7
56 Kätkytkuolema - Sudden infant death syndrome (R95)		15	15	-	-	-	-	-
		0,3	24,3	-	-	-	-	-
	Miehet-Males	8	8	-	-	-	-	-
		0,3	25,4	-	-	-	-	-
	Naiset-Females	7	7	-	-	-	-	-
		0,3	23,2	-	-	-	-	-

25-29	30-34	35-39	40-44	45-49	50-54	55-59	60-64	65-69	70-74	75-79	80-84	85-	
-	-	1	2	1	3	8	12	14	45	68	74	178	49
-	-	0,3	0,5	0,2	0,9	2,9	5,0	5,9	22,7	49,1	76,4	260,1	
-	-	-	1	1	1	4	5	9	19	18	25	46	
-	-	-	0,5	0,5	0,6	3,0	4,4	8,6	24,5	38,6	87,7	275,2	
-	-	1	1	-	2	4	7	5	26	50	49	132	
-	-	0,5	0,5	-	1,2	2,8	5,5	3,8	21,6	54,4	71,7	255,2	
-	-	1	3	2	3	-	1	4	21	21	31	70	50
-	-	0,3	0,7	0,5	0,9	-	0,4	1,7	10,6	15,2	32,0	102,3	
-	-	1	1	1	3	-	-	3	15	12	11	22	
-	-	0,5	0,5	0,5	1,8	-	-	2,9	19,4	25,7	38,6	131,6	
-	-	-	2	1	-	-	1	1	6	9	20	48	
-	-	-	1,0	0,5	-	-	0,8	0,8	5,0	9,8	29,3	92,8	
-	-	2	-	-	-	-	-	-	-	-	-	-	51
-	-	0,5	-	-	-	-	-	-	-	-	-	-	
-	-	2	-	-	-	-	-	-	-	-	-	-	
-	-	1,1	-	-	-	-	-	-	-	-	-	-	
2	-	-	-	-	-	-	-	-	-	-	-	-	52
0,6	-	-	-	-	-	-	-	-	-	-	-	-	
1	-	-	-	-	-	-	-	-	-	-	-	-	
0,6	-	-	-	-	-	-	-	-	-	-	-	-	
1	-	-	-	-	-	-	-	-	-	-	-	-	
0,6	-	-	-	-	-	-	-	-	-	-	-	-	
4	8	6	7	3	5	7	8	7	11	7	3	4	53-55
1,2	2,1	1,6	1,7	0,7	1,5	2,5	3,3	3,0	5,6	5,1	3,1	5,8	
3	5	3	2	-	3	1	3	3	3	4	1	2	
1,7	2,6	1,5	1,0	-	1,8	0,7	2,6	2,9	3,9	8,6	3,5	12,0	
1	3	3	5	3	2	6	5	4	8	3	2	2	
0,6	1,6	1,6	2,5	1,4	1,2	4,3	4,0	3,1	6,6	3,3	2,9	3,9	
-	-	-	1	2	-	-	-	-	-	-	-	-	53
-	-	-	0,2	0,5	-	-	-	-	-	-	-	-	
-	-	-	-	-	-	-	-	-	-	-	-	-	
-	-	-	-	-	-	-	-	-	-	-	-	-	
-	-	-	1	2	-	-	-	-	-	-	-	-	
-	-	-	0,5	0,9	-	-	-	-	-	-	-	-	
3	7	1	5	-	2	1	4	6	4	-	2	-	54
0,9	1,8	0,3	1,2	-	0,6	0,4	1,7	2,5	2,0	-	2,1	-	
2	4	1	2	-	1	-	2	3	1	-	-	-	
1,2	2,1	0,5	1,0	-	0,6	-	1,8	2,9	1,3	-	-	-	
1	3	-	3	-	1	1	2	3	3	-	2	-	
0,6	1,6	-	1,5	-	0,6	0,7	1,6	2,3	2,5	-	2,9	-	
1	1	5	1	1	3	6	4	1	7	7	1	4	55
0,3	0,3	1,3	0,2	0,2	0,9	2,2	1,7	0,4	3,5	5,1	1,0	5,8	
1	1	2	-	-	2	1	1	-	2	4	1	2	
0,6	0,5	1,0	-	-	1,2	0,7	0,9	-	2,6	8,6	3,5	12,0	
-	-	3	1	1	1	5	3	1	5	3	-	2	
-	-	1,6	0,5	0,5	0,6	3,5	2,4	0,8	4,2	3,3	-	3,9	
3	7	10	17	17	13	11	11	7	9	4	6	50	56-58
0,9	1,8	2,6	4,2	3,9	4,0	4,0	4,6	3,0	4,5	2,9	6,2	73,1	
3	6	7	12	13	9	8	8	4	6	1	1	12	
1,7	3,1	3,6	5,9	5,9	5,5	5,9	7,0	3,8	7,7	2,1	3,5	71,8	
-	1	3	5	4	4	3	3	3	3	3	5	38	
-	0,5	1,6	2,5	1,9	2,5	2,1	2,4	2,3	2,5	3,3	7,3	73,5	
-	-	-	-	-	-	-	-	-	-	-	-	-	56
-	-	-	-	-	-	-	-	-	-	-	-	-	
-	-	-	-	-	-	-	-	-	-	-	-	-	
-	-	-	-	-	-	-	-	-	-	-	-	-	
-	-	-	-	-	-	-	-	-	-	-	-	-	

Taulukko 2. Kuolleet ja kuolleisuus peruskuolemansyyn (TK:n luokitus), sukupuolen ja iän mukaan 1996; koko maa
 Table 2. Deaths and sex- and age-specific death rates by cause of death (Class. of Statistics Finland) 1996; whole country

Kuolemansyy - Cause of death	Sukupuoli - Sex	Ikä - Age						
		Yhteensä Total	0	1-4	5-9	10-14	15-19	20-24
57 Tuntemattomat ja määrittämättömät tapaukset - Unknown and unspecified causes (R96-R99)		119	2	-	-	1	1	2
		2,3	3,2	-	-	0,3	0,3	0,6
	Miehet-Males	83	2	-	-	1	1	1
		3,3	6,3	-	-	0,6	0,6	0,6
	Naiset-Females	36	-	-	-	-	-	1
		1,4	-	-	-	-	-	0,7
58 Muut oireet ja epätäydellisesti määritetyt tilat - Other symptoms and ill-defined conditions (R00-R94)		52	-	-	-	-	-	-
		1,0	-	-	-	-	-	-
	Miehet-Males	12	-	-	-	-	-	-
		0,5	-	-	-	-	-	-
	Naiset-Females	40	-	-	-	-	-	-
		1,5	-	-	-	-	-	-
59-71 XX TAPATURMAT JA VÄKIVALTA - ACCIDENTS AND VIOLENCE		4127	9	15	24	28	110	172
		80,5	14,6	5,7	7,5	8,5	33,7	55,9
	Miehet-Males	2890	5	3	17	19	83	148
		115,8	15,9	2,3	10,4	11,3	49,8	93,9
	Naiset-Females	1237	4	12	7	9	27	24
		47,1	13,3	9,4	4,5	5,6	16,9	16,0
56-67 Tapaturmat yhteensä - Accidents (V01-X59, Y85-Y86)		2577	3	14	23	19	61	58
		50,3	4,9	5,4	7,2	5,8	18,7	18,8
	Miehet-Males	1703	2	3	16	15	44	51
		68,2	6,3	2,3	9,8	8,9	26,4	32,4
	Naiset-Females	874	1	11	7	4	17	7
		33,3	3,3	8,6	4,5	2,5	10,6	4,7
59 Liikennetapaturmat - Traffic accidents 1)		408	-	5	8	14	48	40
		8,0	-	1,9	2,5	4,3	14,7	13,0
	Miehet-Males	282	-	1	4	11	33	35
		11,3	-	0,8	2,5	6,5	19,8	22,2
	Naiset-Females	126	-	4	4	3	15	5
		4,8	-	3,1	2,6	1,9	9,4	3,3
60 Muut maakuljetustapaturmat - Other land transport accidents 2)		40	-	-	3	-	1	1
		0,8	-	-	0,9	-	0,3	0,3
	Miehet-Males	33	-	-	3	-	1	1
		1,3	-	-	1,8	-	0,6	0,6
	Naiset-Females	7	-	-	-	-	-	-
		0,3	-	-	-	-	-	-
61 Vesikuljetustapaturmat - Water transport accidents (V90-V94)		53	-	-	-	-	-	2
		1,0	-	-	-	-	-	0,6
	Miehet-Males	50	-	-	-	-	-	1
		2,0	-	-	-	-	-	0,6
	Naiset-Females	3	-	-	-	-	-	1
		0,1	-	-	-	-	-	0,7
62 Muut ja määrittämättömät kuljetustapaturmat - Others and unspecified transport accidents (V95-V99)		2	-	-	-	-	-	-
		0,0	-	-	-	-	-	-
	Miehet-Males	2	-	-	-	-	-	-
		0,1	-	-	-	-	-	-
63 Tapaturmaiset kaatumiset ja putoamiset - Accidental falls (W00-W19)		953	-	-	-	-	1	3
		18,6	-	-	-	-	0,3	1,0
	Miehet-Males	481	-	-	-	-	1	3
		19,3	-	-	-	-	0,6	1,9
	Naiset-Females	472	-	-	-	-	-	-
		18,0	-	-	-	-	-	-
64 Hukkuminen - Drowning (W65-W74)		118	1	5	10	2	4	2
		2,3	1,6	1,9	3,1	0,6	1,2	0,6
	Miehet-Males	95	1	1	7	2	3	2
		3,8	3,2	0,8	4,3	1,2	1,8	1,3
	Naiset-Females	23	-	4	3	-	1	-
		0,9	-	3,1	1,9	-	0,6	-

1) V011, V021, V031, V041, V051, V061, V092, V093, V199, V299, V399, V499, V599, V699, V799, V81-V833, V843, V853, V863

2) V010, V019, V020, V029, V030, V039, V040, V049, V050, V059, V060, V069, V090-V091, V099, V192, V292, V392, V492, V592, V692, V792, V80, V839, V849, V859, V8690-V8698, V89

25-29	30-34	35-39	40-44	45-49	50-54	55-59	60-64	65-69	70-74	75-79	80-84	85-	
3	7	10	17	17	13	11	10	7	7	3	2	6	57
0,9	1,8	2,6	4,2	3,9	4,0	4,0	4,2	3,0	3,5	2,2	2,1	8,8	
3	6	7	12	13	9	8	8	4	4	1	-	3	
1,7	3,1	3,6	5,9	5,9	5,5	5,9	7,0	3,8	5,2	2,1	-	17,9	
-	1	3	5	4	4	3	2	3	3	2	2	3	
-	0,5	1,6	2,5	1,9	2,5	2,1	1,6	2,3	2,5	2,2	2,9	5,8	
-	-	-	-	-	-	-	1	-	2	1	4	44	58
-	-	-	-	-	-	-	0,4	-	1,0	0,7	4,1	64,3	
-	-	-	-	-	-	-	-	-	2	-	1	9	
-	-	-	-	-	-	-	-	-	2,6	-	3,5	53,8	
-	-	-	-	-	-	-	1	-	-	1	3	35	
-	-	-	-	-	-	-	0,8	-	-	1,1	4,4	67,7	
207	246	303	387	456	330	281	231	262	229	189	229	419	59-71
60,7	64,9	79,2	95,9	105,4	100,9	101,6	96,1	111,0	115,8	136,4	236,5	612,2	
175	195	245	321	365	260	215	169	197	142	85	104	142	
100,7	100,8	125,7	156,5	165,7	157,9	158,6	147,9	187,2	183,4	182,4	364,8	849,6	
32	51	58	66	91	70	66	62	65	87	104	125	277	
19,2	27,5	30,9	33,2	42,9	43,1	46,8	49,1	49,7	72,3	113,1	183,0	535,5	
69	93	135	202	247	194	187	160	179	171	153	202	407	56-67
20,2	24,6	35,3	50,0	57,1	59,3	67,6	66,5	75,8	86,4	110,4	208,6	594,7	
62	74	110	173	206	160	150	122	134	103	60	84	134	
35,7	38,2	56,4	84,4	93,5	97,2	110,6	106,8	127,3	133,0	128,7	294,6	801,7	
7	19	25	29	41	34	37	38	45	68	93	118	273	
4,2	10,3	13,3	14,6	19,3	20,9	26,2	30,1	34,4	56,5	101,1	172,8	527,8	
17	24	23	24	22	22	28	22	28	30	21	19	13	59
5,0	6,3	6,0	5,9	5,1	6,7	10,1	9,1	11,9	15,2	15,2	19,6	19,0	
14	18	18	17	18	15	21	14	21	16	9	11	6	
8,1	9,3	9,2	8,3	8,2	9,1	15,5	12,3	20,0	20,7	19,3	38,6	35,9	
3	6	5	7	4	7	7	8	7	14	12	8	7	
1,8	3,2	2,7	3,5	1,9	4,3	5,0	6,3	5,3	11,6	13,0	11,7	13,5	
3	6	-	5	3	5	3	2	4	-	-	2	2	60
0,9	1,6	-	1,2	0,7	1,5	1,1	0,8	1,7	-	-	2,1	2,9	
2	5	-	5	2	5	3	1	3	-	-	-	2	
1,2	2,6	-	2,4	0,9	3,0	2,2	0,9	2,9	-	-	-	12,0	
1	1	-	-	1	-	-	1	1	-	-	2	-	
0,6	0,5	-	-	0,5	-	-	0,8	0,8	-	-	2,9	-	
2	5	4	9	9	6	5	5	4	1	-	1	-	61
0,6	1,3	1,0	2,2	2,1	1,8	1,8	2,1	1,7	0,5	-	1,0	-	
2	5	4	9	9	5	4	5	4	1	-	1	-	
1,2	2,6	2,1	4,4	4,1	3,0	3,0	4,4	3,8	1,3	-	3,5	-	
-	-	-	-	-	1	1	-	-	-	-	-	-	
-	-	-	-	-	0,6	0,7	-	-	-	-	-	-	
-	-	1	-	1	-	-	-	-	-	-	-	-	62
-	-	0,3	-	0,2	-	-	-	-	-	-	-	-	
-	-	1	-	1	-	-	-	-	-	-	-	-	
-	-	0,5	-	0,5	-	-	-	-	-	-	-	-	
8	5	16	27	44	40	37	30	55	83	101	151	352	63
2,3	1,3	4,2	6,7	10,2	12,2	13,4	12,5	23,3	42,0	72,9	156,0	514,3	
7	-	14	26	40	36	32	23	41	48	36	58	116	
4,0	-	7,2	12,7	18,2	21,9	23,6	20,1	39,0	62,0	77,2	203,4	694,0	
1	5	2	1	4	4	5	7	14	35	65	93	236	
0,6	2,7	1,1	0,5	1,9	2,5	3,5	5,5	10,7	29,1	70,7	136,2	456,2	
7	3	6	10	10	10	15	8	13	7	2	3	-	64
2,1	0,8	1,6	2,5	2,3	3,1	5,4	3,3	5,5	3,5	1,4	3,1	-	
7	3	6	8	9	10	11	4	12	7	1	1	-	
4,0	1,6	3,1	3,9	4,1	6,1	8,1	3,5	11,4	9,0	2,1	3,5	-	
-	-	-	2	1	-	4	4	1	-	1	2	-	
-	-	-	1,0	0,5	-	2,8	3,2	0,8	-	1,1	2,9	-	

Taulukko 2. Kuolleet ja kuolleisuus peruskuolemansyyn (TK:n luokitus), sukupuolen ja iän mukaan 1996; koko maa
 Table 2. Deaths and sex- and age-specific death rates by cause of death (Class. of Statistics Finland) 1996; whole country

Kuolemansyy - Cause of death	Sukupuoli - Sex	Yhteensä Total	Ikä - Age					
			0	1-4	5-9	10-14	15-19	20-24
65 Tapaturmaiset alkoholimyrkytykset - Accidental poisonings by alcohol (X45)		345	-	-	-	-	-	-
		6,7	-	-	-	-	-	-
	Miehet-Males	287	-	-	-	-	-	-
		11,5	-	-	-	-	-	-
	Naiset-Females	58	-	-	-	-	-	-
		2,2	-	-	-	-	-	-
66 Muiden aineiden tapaturmaiset myrkytykset - Accidental poisonings by other substances (X40-X44, X46-X49)		279	-	-	-	-	3	5
		5,4	-	-	-	-	0,9	1,6
	Miehet-Males	206	-	-	-	-	2	5
		8,3	-	-	-	-	1,2	3,2
	Naiset-Females	73	-	-	-	-	1	-
		2,8	-	-	-	-	0,6	-
67 Muut tapaturmat ja tapaturmien myöhäisvaikutukset - Other accidents and sequelae of accidental injuries (W20-W64, W75-X39, X50-X59, Y85-Y86)		379	2	4	2	3	4	5
		7,4	3,2	1,5	0,6	0,9	1,2	1,6
	Miehet-Males	267	1	1	2	2	4	4
		10,7	3,2	0,8	1,2	1,2	2,4	2,5
	Naiset-Females	112	1	3	-	1	-	1
		4,3	3,3	2,3	-	0,6	-	0,7
68 Itsemurhat ja niiden jälkitilat - Suicides and sequelae of suicides (X60-X84, Y87.0)		1247	-	-	-	6	44	87
		24,3	-	-	-	1,8	13,5	28,3
	Miehet-Males	965	-	-	-	3	36	74
		38,7	-	-	-	1,8	21,6	47,0
	Naiset-Females	282	-	-	-	3	8	13
		10,7	-	-	-	1,9	5,0	8,6
69 Murha, tappo tai muu tahallinen pahoinpitely- Homicide and injury purposely inflicted by other persons (X85-Y09, Y87.1)		170	5	1	1	2	2	17
		3,3	8,1	0,4	0,3	0,6	0,6	5,5
	Miehet-Males	119	2	-	1	1	-	14
		4,8	6,3	-	0,6	0,6	-	8,9
	Naiset-Females	51	3	1	-	1	2	3
		1,9	10,0	0,8	-	0,6	1,3	2,0
70 Vahingoittavat tapahtumat, tahallisuus epäselvä- Event of undetermined intent (Y10-Y34, Y87.2)		126	1	-	-	1	3	10
		2,5	1,6	-	-	0,3	0,9	3,2
	Miehet-Males	99	1	-	-	-	3	9
		4,0	3,2	-	-	-	1,8	5,7
	Naiset-Females	27	-	-	-	1	-	1
		1,0	-	-	-	0,6	-	0,7
71 Muut ulkoiset syyt ja jälkitilat Other external causes and late effects (Y35-Y84, Y88-Y89)		7	-	-	-	-	-	-
		0,1	-	-	-	-	-	-
	Miehet-Males	4	-	-	-	-	-	-
		0,2	-	-	-	-	-	-
	Naiset-Females	3	-	-	-	-	-	-
		0,1	-	-	-	-	-	-

25-29	30-34	35-39	40-44	45-49	50-54	55-59	60-64	65-69	70-74	75-79	80-84	85-	
6	15	39	48	64	50	38	35	29	15	3	2	1	65
1,8	4,0	10,2	11,9	14,8	15,3	13,7	14,6	12,3	7,6	2,2	2,1	1,5	
6	13	35	40	51	41	31	30	23	13	2	1	1	
3,5	6,7	18,0	19,5	23,2	24,9	22,9	26,3	21,9	16,8	4,3	3,5	6,0	
-	2	4	8	13	9	7	5	6	2	1	1	-	
-	1,1	2,1	4,0	6,1	5,5	5,0	4,0	4,6	1,7	1,1	1,5	-	
14	20	27	43	54	29	22	29	12	14	4	2	1	66
4,1	5,3	7,1	10,7	12,5	8,9	8,0	12,1	5,1	7,1	2,9	2,1	1,5	
14	16	17	34	44	21	16	21	6	6	3	1	-	
8,1	8,3	8,7	16,6	20,0	12,8	11,8	18,4	5,7	7,7	6,4	3,5	-	
-	4	10	9	10	8	6	8	6	8	1	1	1	
-	2,2	5,3	4,5	4,7	4,9	4,3	6,3	4,6	6,6	1,1	1,5	1,9	
12	15	19	36	40	32	39	29	34	21	22	22	38	67
3,5	4,0	5,0	8,9	9,2	9,8	14,1	12,1	14,4	10,6	15,9	22,7	55,5	
10	14	15	34	32	27	32	24	24	12	9	11	9	
5,8	7,2	7,7	16,6	14,5	16,4	23,6	21,0	22,8	15,5	19,3	38,6	53,8	
2	1	4	2	8	5	7	5	10	9	13	11	29	
1,2	0,5	2,1	1,0	3,8	3,1	5,0	4,0	7,6	7,5	14,1	16,1	56,1	
104	123	130	151	170	111	79	57	73	53	29	22	8	68
30,5	32,5	34,0	37,4	39,3	33,9	28,6	23,7	30,9	26,8	20,9	22,7	11,7	
86	97	103	123	129	84	56	38	57	35	21	16	7	
49,5	50,1	52,8	60,0	58,6	51,0	41,3	33,3	54,2	45,2	45,1	56,1	41,9	
18	26	27	28	41	27	23	19	16	18	8	6	1	
10,8	14,0	14,4	14,1	19,3	16,6	16,3	15,1	12,2	14,9	8,7	8,8	1,9	
23	23	25	16	21	13	7	7	4	2	1	-	-	69
6,7	6,1	6,5	4,0	4,9	4,0	2,5	2,9	1,7	1,0	0,7	-	-	
19	18	21	13	14	7	2	5	1	1	-	-	-	
10,9	9,3	10,8	6,3	6,4	4,3	1,5	4,4	1,0	1,3	-	-	-	
4	5	4	3	7	6	5	2	3	1	1	-	-	
2,4	2,7	2,1	1,5	3,3	3,7	3,5	1,6	2,3	0,8	1,1	-	-	
11	7	13	17	18	12	7	7	5	1	6	4	3	70
3,2	1,8	3,4	4,2	4,2	3,7	2,5	2,9	2,1	0,5	4,3	4,1	4,4	
8	6	11	12	16	9	6	4	5	1	4	3	1	
4,6	3,1	5,6	5,9	7,3	5,5	4,4	3,5	4,8	1,3	8,6	10,5	6,0	
3	1	2	5	2	3	1	3	-	-	2	1	2	
1,8	0,5	1,1	2,5	0,9	1,8	0,7	2,4	-	-	2,2	1,5	3,9	
-	-	-	1	-	-	1	-	1	2	-	1	1	71
-	-	-	0,2	-	-	0,4	-	0,4	1,0	-	1,0	1,5	
-	-	-	-	-	-	1	-	-	2	-	1	-	
-	-	-	-	-	-	0,7	-	-	2,6	-	3,5	-	
-	-	-	1	-	-	-	-	1	-	-	-	1	
-	-	-	0,5	-	-	-	-	0,8	-	-	-	1,9	

Taulukko 3. Kuolleet ja kuolleisuus sukupuolen, kuolemansyyn (pääluokat), siviilisäädyn ja iän mukaan 1996; koko maa
Table 3. Deaths and age-specific death rates by sex, cause (main categories) and marital status 1996; whole country

Sukupuoli - Sex	Yht. Total	Ikä - AGE								
		0-24	25-34	35-44	45-54	55-64	65-74	75-84	85-	
Kuolinsyy - Cause of death										
Siviilisääty - Marital status										
MIHET - MALES										
KUOLLEITA YHTEENSÄ - TOTAL DEATHS										
	24266	515	538	1172	2228	3353	6397	6636	3427	
Naimattomat-Unmarried	4517	512	387	566	591	734	934	558	235	
Naimisissa-Married	12416	2	104	338	920	1755	4064	3923	1310	
Eronneet-Divorced	2892	1	46	257	680	707	700	398	103	
Lesket-Widowed	4441	-	1	11	37	157	699	1757	1779	
I TARTUNTA- JA LOISTAUTEJA - CERTAIN INFECTIOUS AND PARASITIC DISEASES										
	219	7	14	14	21	28	51	50	34	
Naimattomat-Unmarried	59	7	12	7	7	7	12	4	3	
Naimisissa-Married	91	-	2	2	5	10	29	30	13	
Eronneet-Divorced	33	-	-	5	9	8	6	4	1	
Lesket-Widowed	36	-	-	-	-	3	4	12	17	
II KASVAIMET - NEOPLASMS										
	5464	31	42	122	419	925	1818	1550	557	
Naimattomat-Unmarried	671	31	23	36	76	157	197	124	27	
Naimisissa-Married	3323	-	17	67	265	576	1247	934	217	
Eronneet-Divorced	542	-	2	19	75	157	174	105	10	
Lesket-Widowed	928	-	-	-	3	35	200	387	303	
III VEREN JA VERTAMUODOSTAVIEN ELINTEN SAIRAUDET - DISEASES OF BLOOD, BLOOD-FORMING ORGANS										
	25	-	-	1	1	4	8	5	6	
Naimattomat-Unmarried	6	-	-	1	-	2	1	1	1	
Naimisissa-Married	12	-	-	-	1	-	6	2	3	
Eronneet-Divorced	1	-	-	-	-	1	-	-	-	
Lesket-Widowed	6	-	-	-	-	1	1	2	2	
IV UMPIERITYS- JA AINEENVAIHDUNTASAIRAUDET - ENDOCRINE AND METABOLIC DISEASES										
	262	14	5	20	37	36	81	45	24	
Naimattomat-Unmarried	58	14	3	10	5	10	11	4	1	
Naimisissa-Married	140	-	1	5	20	18	56	29	11	
Eronneet-Divorced	32	-	1	5	10	7	6	3	0	
Lesket-Widowed	32	-	-	-	2	1	8	9	12	
V MIELENTERVEYDEN JA KÄYTTÄYTYMISEN HÄIRIÖT - MENTAL AND BEHAVIOURAL DISORDERS										
	838	4	18	63	63	45	83	292	270	
Naimattomat-Unmarried	143	4	12	35	22	16	17	18	19	
Naimisissa-Married	355	-	3	10	12	9	46	167	108	
Eronneet-Divorced	109	-	3	16	28	17	12	23	10	
Lesket-Widowed	231	-	-	2	1	3	8	84	133	
VI-VIII HERMOSTON JA AISTIMIEN SAIRAUDET - DISEASES OF THE NERVOUS SYSTEM, SENSE ORGANS										
	525	14	12	22	36	53	153	167	68	
Naimattomat-Unmarried	103	14	12	18	13	12	17	8	9	
Naimisissa-Married	300	-	-	2	11	27	108	120	32	
Eronneet-Divorced	41	-	-	2	12	10	12	3	2	
Lesket-Widowed	81	-	-	-	-	4	16	36	25	
IX VERENKIERTOELINTEN SAIRAUDET - DISEASES OF THE CIRCULATORY SYSTEM										
	10322	19	39	208	715	1466	3107	3231	1537	
Naimattomat-Unmarried	1487	19	23	97	174	345	462	262	105	
Naimisissa-Married	5721	-	13	76	330	762	1987	1947	606	
Eronneet-Divorced	1060	-	3	33	199	281	326	171	47	
Lesket-Widowed	2054	-	-	2	12	78	332	851	779	
X HENGITYSELINTEN SAIRAUDET - DISEASES OF THE RESPIRATORY SYSTEM										
	2181	9	3	25	64	161	510	837	572	
Naimattomat-Unmarried	345	9	3	16	32	43	110	90	42	
Naimisissa-Married	982	-	-	4	15	71	268	440	184	
Eronneet-Divorced	209	-	-	5	16	42	63	59	24	
Lesket-Widowed	645	-	-	-	1	5	69	248	322	

Taulukko 3. Kuolleet ja kuolleisuus sukupuolen, kuolemansyyn (pääluokat), siviilisäädyn ja iän mukaan 1996; koko maa
 Table 3. Deaths and age-specific death rates by sex, cause (main categories) and marital status 1996; whole country

Sukupuoli - Sex	Yht. Total	Ikä - AGE							
Kuolinsyy - Cause of death		0-24	25-34	35-44	45-54	55-64	65-74	75-84	85+
Siviilisääty - Marital status									
MIEHET - MALES									
KUOLLEITA YHTEENSÄ - TOTAL DEATHS									
	972,1	62,8	146,5	293,0	578,8	1342,0	3501,8	8834,2	20503,8
Naimattomat-Unmarried	358,1	63,1	176,1	483,3	983,2	2500,9	5133,6	11762,2	23979,6
Naimisissa-Married	1225,8	24,7	78,2	143,2	351,7	964,1	3002,1	7889,4	18424,8
Eronneet-Divorced	1704,9	307,7	320,4	561,0	1138,6	2243,8	4985,4	11855,8	20396,0
Lesket-Widowed	8512,9	-	595,2	1041,7	1059,0	2256,1	4636,5	10160,8	21908,9
I TARTUNTA- JA LOISTAUTEJA - CERTAIN INFECTIOUS AND PARASITIC DISEASES									
	8,8	0,9	3,8	3,5	5,5	11,2	27,9	66,6	203,4
Naimattomat-Unmarried	4,7	0,9	5,5	6,0	11,6	23,9	66,0	84,3	306,1
Naimisissa-Married	9,0	-	1,5	0,8	1,9	5,5	21,4	60,3	182,8
Eronneet-Divorced	19,5	-	-	10,9	15,1	25,4	42,7	119,2	198,0
Lesket-Widowed	69,0	-	-	-	-	43,1	26,5	69,4	209,4
II KASVAIMET - NEOPLASMS									
	218,9	3,8	11,4	30,5	108,9	370,2	995,2	2063,4	3332,5
Naimattomat-Unmarried	53,2	3,8	10,5	30,7	126,4	534,9	1082,8	2613,8	2755,1
Naimisissa-Married	328,1	-	12,8	28,4	101,3	316,4	921,2	1878,3	3052,0
Eronneet-Divorced	319,5	-	13,9	41,5	125,6	498,3	1239,2	3127,8	1980,2
Lesket-Widowed	1778,9	-	-	-	85,9	502,9	1326,6	2238,0	3731,5
III VEREN JA VERTAMUODOSTAVIEN ELINTEN SAIRAUDET - DISEASES OF BLOOD, BLOOD-FORMING ORGANS									
	1,0	-	-	0,3	0,3	1,6	4,4	6,7	35,9
Naimattomat-Unmarried	0,5	-	-	0,9	-	6,8	5,5	21,1	102,0
Naimisissa-Married	1,2	-	-	-	0,4	-	4,4	4,0	42,2
Eronneet-Divorced	0,6	-	-	-	-	3,2	-	-	-
Lesket-Widowed	11,5	-	-	-	-	14,4	6,6	11,6	24,6
IV UMPIERITYS- JA AINEENVAIHDUNTASAIRAUDET - ENDOCRINE AND METABOLIC DISEASES									
	10,5	1,7	1,4	5,0	9,6	14,4	44,3	59,9	143,6
Naimattomat-Unmarried	4,6	1,7	1,4	8,5	8,3	34,1	60,5	84,3	102,0
Naimisissa-Married	13,8	-	0,8	2,1	7,6	9,9	41,4	58,3	154,7
Eronneet-Divorced	18,9	-	7,0	10,9	16,7	22,2	42,7	89,4	0,0
Lesket-Widowed	61,3	-	-	-	57,2	14,4	53,1	52,0	147,8
V MIELENTERVEYDEN JA KÄYTTÄYTYMISEN HÄIRIÖT - MENTAL AND BEHAVIOURAL DISORDERS									
	33,6	0,5	4,9	15,8	16,4	18,0	45,4	388,7	1615,4
Naimattomat-Unmarried	11,3	0,5	5,5	29,9	36,6	54,5	93,4	379,4	1938,8
Naimisissa-Married	35,0	-	2,3	4,2	4,6	4,9	34,0	335,8	1519,0
Eronneet-Divorced	64,3	-	20,9	34,9	46,9	54,0	85,5	685,1	1980,2
Lesket-Widowed	442,8	-	-	189,4	28,6	43,1	53,1	485,8	1637,9
VI-VIII HERMOSTON JA AISTIMIEN SAIRAUDET - DISEASES OF THE NERVOUS SYSTEM, SENSE ORGANS									
	21,0	1,7	3,3	5,5	9,4	21,2	83,8	222,3	406,8
Naimattomat-Unmarried	8,2	1,7	5,5	15,4	21,6	40,9	93,4	168,6	918,4
Naimisissa-Married	29,6	-	-	0,8	4,2	14,8	79,8	241,3	450,1
Eronneet-Divorced	24,2	-	-	4,4	20,1	31,7	85,5	89,4	396,0
Lesket-Widowed	155,3	-	-	-	-	57,5	106,1	208,2	307,9
IX VERENKIERTOELINTEN SAIRAUDET - DISEASES OF THE CIRCULATORY SYSTEM									
	413,5	2,3	10,6	52,0	185,8	586,7	1700,8	4301,3	9195,9
Naimattomat-Unmarried	117,9	2,3	10,5	82,8	289,5	1175,5	2539,3	5522,8	10714,3
Naimisissa-Married	564,8	-	9,8	32,2	126,2	418,6	1467,8	3915,5	8523,2
Eronneet-Divorced	624,9	-	20,9	72,0	333,2	891,8	2321,8	5093,8	9306,9
Lesket-Widowed	3937,3	-	-	189,4	343,4	1120,9	2202,2	4921,4	9593,6
X HENGITYSELINTEN SAIRAUDET - DISEASES OF THE RESPIRATORY SYSTEM									
	87,4	1,1	0,8	6,3	16,6	64,4	279,2	1114,3	3422,3
Naimattomat-Unmarried	27,3	1,1	1,4	13,7	53,2	146,5	604,6	1897,1	4285,7
Naimisissa-Married	96,9	-	-	1,7	5,7	39,0	198,0	884,9	2587,9
Eronneet-Divorced	123,2	-	-	10,9	26,8	133,3	448,7	1757,5	4752,5
Lesket-Widowed	1236,4	-	-	-	28,6	71,8	457,7	1434,2	3965,5

Taulukko 3. Kuolleet ja kuolleisuus sukupuolen, kuolemansyyn (pääluokat), siviilisäädyn ja iän mukaan 1996; koko maa
Table 3. Deaths and age-specific death rates by sex, cause (main categories) and marital status 1996; whole country

Sukupuoli - Sex	Yht. Total	Ikä - AGE							
Kuolinsyy - Cause of death		0-24	25-34	35-44	45-54	55-64	65-74	75-84	85-
Siviilisäätö - Marital status									
XI RUUANSULATUSSELINTEN SAIRAUDET - DISEASES OF THE DIGESTIVE SYSTEM									
	1028	2	16	103	216	212	169	187	123
Naimattomat-Unmarried	235	2	11	55	53	49	32	24	9
Naimisissa-Married	420	-	3	18	62	96	91	105	45
Eronneet-Divorced	228	-	2	29	95	55	28	15	4
Lesket-Widowed	145	-	-	1	6	12	18	43	65
XII IHON JA IHONALAIKUDOKSEN SAIRAUDET - DISEASES OF THE SKIN AND SUBCUTANEOUS TISSUE									
	8	-	-	-	1	2	2	2	1
Naimattomat-Unmarried	2	-	-	-	-	1	1	-	-
Naimisissa-Married	3	-	-	-	-	1	1	1	-
Eronneet-Divorced	1	-	-	-	1	-	-	-	-
Lesket-Widowed	2	-	-	-	-	-	-	1	1
XIII TUKI- JA LIIKUNTAELINTEN SAIRAUDET - DISEASES OF THE MUSCULOSKELETAL SYSTEM AND CONNECTIVE TISSUE									
	58	-	1	5	1	14	15	9	13
Naimattomat-Unmarried	12	-	1	4	1	1	3	1	1
Naimisissa-Married	34	-	-	1	-	10	10	7	6
Eronneet-Divorced	3	-	-	-	-	2	1	0	0
Lesket-Widowed	9	-	-	-	-	1	1	1	6
XIV VIRTSA- JA SUKUELINTEN SAIRAUDET - DISEASES OF THE GENITOURINARY SYSTEM									
	200	2	-	3	6	9	46	66	68
Naimattomat-Unmarried	23	2	-	1	1	3	6	5	5
Naimisissa-Married	99	-	-	1	3	5	28	38	24
Eronneet-Divorced	14	-	-	1	2	1	6	2	2
Lesket-Widowed	64	-	-	-	-	-	6	21	37
XV RASKAUS, SYNNYTYKS JA LAPSIVUOTEUS - PREGNANCY, CHILDBIRTH AND THE PUERPERIUM									
	-	-	-	-	-	-	-	-	-
Naimattomat-Unmarried	-	-	-	-	-	-	-	-	-
Naimisissa-Married	-	-	-	-	-	-	-	-	-
Eronneet-Divorced	-	-	-	-	-	-	-	-	-
Lesket-Widowed	-	-	-	-	-	-	-	-	-
XVI ERÄÄT PERINATAALIKAANA ALKANEET TILAT - CERTAIN CONDITIONS ORIGINATING IN THE PERINATAL PERIOD									
	68	67	1	-	-	-	-	-	-
Naimattomat-Unmarried	68	67	1	-	-	-	-	-	-
Naimisissa-Married	-	-	-	-	-	-	-	-	-
Eronneet-Divorced	-	-	-	-	-	-	-	-	-
Lesket-Widowed	-	-	-	-	-	-	-	-	-
XVII SYNNYNNÄISET EPÄMUODOSTUMAT - CONGENITAL MALFORMATIONS									
	92	59	8	5	3	4	6	5	2
Naimattomat-Unmarried	73	59	6	4	2	1	-	1	-
Naimisissa-Married	14	-	2	-	-	2	6	3	1
Eronneet-Divorced	2	-	-	1	1	-	-	-	-
Lesket-Widowed	3	-	-	-	-	1	-	1	1
XVIII OIREET JA EPÄTÄYDELLISESTI MÄÄRI- TETYT TILAT - SYMPTOMS AND ILL-DEFINED CONDITIONS									
	86	12	9	15	20	10	9	1	10
Naimattomat-Unmarried	42	12	6	10	5	2	2	1	4
Naimisissa-Married	12	-	1	1	1	3	4	-	2
Eronneet-Divorced	26	-	2	4	14	4	2	-	-
Lesket-Widowed	6	-	-	-	-	1	1	-	4
XX TAPATURMAT JA VÄKIVALTA - ACCIDENTS AND VIOLENCE									
	2890	275	370	566	625	384	339	189	142
Naimattomat-Unmarried	1190	272	274	272	200	85	63	15	9
Naimisissa-Married	910	2	62	151	195	165	177	100	58
Eronneet-Divorced	591	1	33	137	218	122	64	13	3
Lesket-Widowed	199	-	1	6	12	12	35	61	72

Taulukko 3. Kuolleet ja kuolleisuus sukupuolen, kuolemansyyn (pääluokat), siviilisäädyn ja iän mukaan 1996; koko maa
Table 3. Deaths and age-specific death rates by sex, cause (main categories) and marital status 1996; whole country

Sukupuoli - Sex	Yht. Total	Ikä - AGE							
Kuolinsyy - Cause of death		0-24	25-34	35-44	45-54	55-64	65-74	75-84	85-
Siviilisääty - Marital status									
XI RUJANSULATUSELINTEN SAIRAUDET - DISEASES OF THE DIGESTIVE SYSTEM									
	41,2	0,2	4,4	25,8	56,1	84,8	92,5	248,9	735,9
Naimattomat-Unmarried	18,6	0,2	5,0	47,0	88,2	167,0	175,9	505,9	918,4
Naimisissa-Married	41,5	-	2,3	7,6	23,7	52,7	67,2	211,2	632,9
Eronneet-Divorced	134,4	-	13,9	63,3	159,1	174,6	199,4	446,8	792,1
Lesket-Widowed	277,9	-	-	94,7	171,7	172,4	119,4	248,7	800,5
XII IHON JA IHONALAISKUDOKSEN SAIRAUDET - DISEASES OF THE SKIN AND SUBCUTANEOUS TISSUE									
	0,3	-	-	-	0,3	0,8	1,1	2,7	6,0
Naimattomat-Unmarried	0,2	-	-	-	-	3,4	5,5	-	-
Naimisissa-Married	0,3	-	-	-	-	0,5	0,7	2,0	-
Eronneet-Divorced	0,6	-	-	-	1,7	-	-	-	-
Lesket-Widowed	3,8	-	-	-	-	-	-	5,8	12,3
XIII TUKI- JA LIIKUNTAELINTEN SAIRAUDET - DISEASES OF THE MUSCULOSKELETAL SYSTEM AND CONNECTIVE TISSUE									
	2,3	-	0,3	1,3	0,3	5,6	8,2	12,0	77,8
Naimattomat-Unmarried	1,0	-	0,5	3,4	1,7	3,4	16,5	21,1	102,0
Naimisissa-Married	3,4	-	-	0,4	-	5,5	7,4	14,1	84,4
Eronneet-Divorced	1,8	-	-	-	-	6,3	7,1	0,0	0,0
Lesket-Widowed	17,3	-	-	-	-	14,4	6,6	5,8	73,9
XIV VIRTSA- JA SUKUELINTEN SAIRAUDET - DISEASES OF THE GENITOURINARY SYSTEM									
	8,0	0,2	-	0,8	1,6	3,6	25,2	87,9	406,8
Naimattomat-Unmarried	1,8	0,2	-	0,9	1,7	10,2	33,0	105,4	510,2
Naimisissa-Married	9,8	-	-	0,4	1,1	2,7	20,7	76,4	337,6
Eronneet-Divorced	8,3	-	-	2,2	3,3	3,2	42,7	59,6	396,0
Lesket-Widowed	122,7	-	-	-	-	-	39,8	121,4	455,7
XV RASKAUS, SYNNYTYKS JA LAPSIVUOTEUS - PREGNANCY, CHILDBIRTH AND THE PUERPERIUM									
	-	-	-	-	-	-	-	-	-
Naimattomat-Unmarried	-	-	-	-	-	-	-	-	-
Naimisissa-Married	-	-	-	-	-	-	-	-	-
Eronneet-Divorced	-	-	-	-	-	-	-	-	-
Lesket-Widowed	-	-	-	-	-	-	-	-	-
XVI ERÄÄT PERINATAALIAIKANA ALKANEET TILAT - CERTAIN CONDITIONS ORIGINATING IN THE PERINATAL PERIOD									
	2,7	8,2	0,3	-	-	-	-	-	-
Naimattomat-Unmarried	5,4	8,3	0,5	-	-	-	-	-	-
Naimisissa-Married	-	-	-	-	-	-	-	-	-
Eronneet-Divorced	-	-	-	-	-	-	-	-	-
Lesket-Widowed	-	-	-	-	-	-	-	-	-
XVII SYNNYNNÄISET EPÄMUODOSTUMAT - CONGENITAL MALFORMATIONS									
	3,7	7,2	2,2	1,3	0,8	1,6	3,3	6,7	12,0
Naimattomat-Unmarried	5,8	7,3	2,7	3,4	3,3	3,4	-	21,1	-
Naimisissa-Married	1,4	-	1,5	-	-	1,1	4,4	6,0	14,1
Eronneet-Divorced	1,2	-	-	2,2	1,7	-	-	-	-
Lesket-Widowed	5,8	-	-	-	-	14,4	-	5,8	12,3
XVIII OIREET JA EPÄTÄYDELLISESTI MÄÄRI- TETYT TILAT - SYMPTOMS AND ILL-DEFINED CONDITIONS									
	3,4	1,5	2,5	3,8	5,2	4,0	4,9	1,3	59,8
Naimattomat-Unmarried	3,3	1,5	2,7	8,5	8,3	6,8	11,0	21,1	408,2
Naimisissa-Married	1,2	-	0,8	0,4	0,4	1,6	3,0	-	28,1
Eronneet-Divorced	15,3	-	13,9	8,7	23,4	12,7	14,2	-	-
Lesket-Widowed	11,5	-	-	-	-	14,4	6,6	-	49,3
XX TAPATURMAT JA VÄKIVALTA - ACCIDENTS AND VIOLENCE									
	115,8	33,6	100,7	141,5	162,4	153,7	185,6	251,6	849,6
Naimattomat-Unmarried	94,3	33,5	124,7	232,2	332,7	289,6	346,3	316,2	918,4
Naimisissa-Married	89,8	24,7	46,6	64,0	74,5	90,6	130,8	201,1	815,8
Eronneet-Divorced	348,4	307,7	229,9	299,1	365,0	387,2	455,8	387,3	594,1
Lesket-Widowed	381,5	-	595,2	568,2	343,4	172,4	232,2	352,8	886,7

Taulukko 3. Kuolleet ja kuolleisuus sukupuolen, kuolemansyy (pääluokat), siviilisäädyn ja iän mukaan 1996; koko maa
Table 3. Deaths and age-specific death rates by sex, cause (main categories) and marital status 1996; whole country

Sukupuoli - Sex	Yht. Total	ikä - AGE							
Kuolinsyy - Cause of death		0-24	25-34	35-44	45-54	55-64	65-74	75-84	85-
Siviilisääty - Marital status									
NAISET - FEMALE S									
KUOLLEITA YHTEENSÄ - TOTAL DEATHS									
	24895	263	148	441	861	1390	4045	8879	8868
Naimattomat-Unmarried	4000	258	90	132	163	213	578	1209	1357
Naimisissa-Married	4762	5	35	189	433	710	1500	1497	393
Eronneet-Divorced	2093	-	22	111	215	252	433	607	453
Lesket-Widowed	14040	-	1	9	50	215	1534	5566	6665
I TARTUNTA- JA LOISTAUTEJA - CERTAIN INFECTIOUS AND PARASITIC DISEASES									
	220	5	4	7	6	8	38	75	77
Naimattomat-Unmarried	38	5	2	3	-	3	6	8	11
Naimisissa-Married	47	-	1	2	3	3	16	19	3
Eronneet-Divorced	22	-	1	2	3	1	3	6	6
Lesket-Widowed	113	-	-	-	-	1	13	42	57
II KASVAIMET - NEOPLASMS									
	4850	27	25	126	389	631	1323	1503	826
Naimattomat-Unmarried	677	26	9	18	69	68	165	190	132
Naimisissa-Married	1565	1	13	83	228	380	559	259	42
Eronneet-Divorced	495	-	3	23	72	104	134	112	47
Lesket-Widowed	2113	-	-	2	20	79	465	942	605
III VEREN JA VERTAMUODOSTAVIEN ELINTEN SAIRAUDET - DISEASES OF BLOOD, BLOOD-FORMING ORGANS									
	34	2	1	1	1	1	6	8	14
Naimattomat-Unmarried	10	2	-	-	1	-	-	2	5
Naimisissa-Married	6	-	1	-	-	1	2	1	-
Eronneet-Divorced	3	-	-	-	-	-	2	-	1
Lesket-Widowed	15	-	-	-	-	-	2	5	8
IV UMPIERITYS- JA AINEENVAHDUNTASAIRAUDET - ENDOCRINE AND METABOLIC DISEASES									
	408	11	7	17	18	18	92	168	77
Naimattomat-Unmarried	79	10	7	8	5	2	19	19	9
Naimisissa-Married	89	1	-	4	7	13	30	33	1
Eronneet-Divorced	29	-	-	5	3	1	4	13	3
Lesket-Widowed	211	-	-	-	3	2	39	103	64
V MIELENTERVEYDEN JA KÄYTTÄYTYMISEN HÄIRIÖT - MENTAL AND BEHAVIOURAL DISORDERS									
	1842	1	2	13	14	7	68	592	1145
Naimattomat-Unmarried	323	1	2	3	1	1	16	109	190
Naimisissa-Married	166	-	-	4	3	2	16	79	62
Eronneet-Divorced	114	-	-	6	9	-	8	38	53
Lesket-Widowed	1239	-	-	-	1	4	28	366	840
VI-VIII HERMOSTON JA AISTIMIEN SAIRAUDET - DISEASES OF THE NERVOUS SYSTEM, SENSE ORGANS									
	749	6	7	21	25	67	150	270	203
Naimattomat-Unmarried	138	6	7	9	4	19	18	38	37
Naimisissa-Married	165	-	-	8	12	31	61	43	10
Eronneet-Divorced	70	-	-	4	7	12	17	20	10
Lesket-Widowed	376	-	-	-	2	5	54	169	146
IX VERENKIERTOELINTEN SAIRAUDET - DISEASES OF THE CIRCULATORY SYSTEM									
	11733	12	7	55	153	378	1772	4731	4625
Naimattomat-Unmarried	1639	11	5	18	25	67	238	605	670
Naimisissa-Married	1949	1	2	25	78	170	631	835	207
Eronneet-Divorced	858	-	-	11	42	64	200	301	240
Lesket-Widowed	7287	-	-	1	8	77	703	2990	3508
X HENGITYSELINTEN SAIRAUDET - DISEASES OF THE RESPIRATORY SYSTEM									
	2034	8	3	15	21	53	201	724	1009
Naimattomat-Unmarried	370	8	2	10	14	18	46	110	162
Naimisissa-Married	215	-	-	3	3	11	54	106	38
Eronneet-Divorced	139	-	1	2	4	12	23	62	35
Lesket-Widowed	1310	-	-	-	-	12	78	446	774

Taulukko 3. Kuolleet ja kuolleisuus sukupuolen, kuolemansyyn (pääluokat), siviilisäädyn ja iän mukaan 1996; koko maa
 Table 3. Deaths and age-specific death rates by sex, cause (main categories) and marital status 1996; whole country

Sukupuoli - Sex	Yht. Total	Ikä - AGE							
		0-24	25-34	35-44	45-54	55-64	65-74	75-84	85-
Kuolinsyy - Cause of death									
Siviilisääty - Marital status									
NAISET - FEMALES									
KUOLLEITA YHTEENSÄ - TOTAL DEATHS									
	947,1	33,5	42,0	114,2	229,8	520,0	1609,9	5539,6	17143,2
Naimattomat-Unmarried	356,6	33,7	55,4	173,2	406,4	857,6	2213,3	6464,5	17451,1
Naimisissa-Married	469,0	27,5	20,9	75,4	170,4	416,7	1278,1	4389,4	13100,0
Eronneet-Divorced	963,8	-	102,7	202,9	328,5	665,0	1844,4	5730,2	16903,0
Lesket-Widowed	5122,0	-	128,5	196,4	332,2	628,8	1819,4	5745,0	17414,4
I TARTUNTA- JA LOISTAUTEJA - CERTAIN INFECTIOUS AND PARASITIC DISEASES									
	8,4	0,6	1,1	1,8	1,6	3,0	15,1	46,8	148,9
Naimattomat-Unmarried	3,4	0,7	1,2	3,9	-	12,1	23,0	42,8	141,5
Naimisissa-Married	4,6	-	0,6	0,8	1,2	1,8	13,6	55,7	100,0
Eronneet-Divorced	10,1	-	4,7	3,7	4,6	2,6	12,8	56,6	223,9
Lesket-Widowed	41,2	-	-	-	-	2,9	15,4	43,4	148,9
II KASVAIMET - NEOPLASMS									
	184,5	3,4	7,1	32,6	103,8	236,0	526,5	937,7	1596,8
Naimattomat-Unmarried	60,3	3,4	5,5	23,6	172,0	273,8	631,8	1015,9	1697,5
Naimisissa-Married	154,1	5,5	7,8	33,1	89,7	223,0	476,3	759,4	1400,0
Eronneet-Divorced	227,9	-	14,0	42,0	110,0	274,4	570,8	1057,3	1753,7
Lesket-Widowed	770,9	-	-	43,6	132,9	231,1	551,5	972,3	1580,7
III VEREN JA VERTAMUODOSTAVIEN ELINTEN SAIRAUDET - DISEASES OF BLOOD, BLOOD-FORMING ORGANS									
	1,3	0,3	0,3	0,3	0,3	0,4	2,4	5,0	27,1
Naimattomat-Unmarried	0,9	0,3	-	-	2,5	-	-	10,7	64,3
Naimisissa-Married	0,6	-	0,6	0,4	-	0,6	1,7	2,9	-
Eronneet-Divorced	1,4	-	-	-	-	-	8,5	-	37,3
Lesket-Widowed	5,5	-	-	-	-	-	2,4	5,2	20,9
IV UMPIERITYS- JA AINEENVAIHDUNTASAIRAUDET - ENDOCRINE AND METABOLIC DISEASES									
	15,5	1,4	2,0	4,4	4,8	6,7	36,6	104,8	148,9
Naimattomat-Unmarried	7,0	1,3	4,3	10,5	12,5	8,1	72,8	101,6	115,7
Naimisissa-Married	8,8	5,5	-	1,6	2,8	7,6	25,6	96,8	33,3
Eronneet-Divorced	13,4	-	-	9,1	4,6	2,6	17,0	122,7	111,9
Lesket-Widowed	77,0	-	-	-	19,9	5,8	46,3	106,3	167,2
V MIELENTERVEYDEN JA KÄYTTÄYTYMISEN HÄIRIÖT - MENTAL AND BEHAVIOURAL DISORDERS									
	70,1	0,1	0,6	3,4	3,7	2,6	27,1	369,3	2213,5
Naimattomat-Unmarried	28,8	0,1	1,2	3,9	2,5	4,0	61,3	582,8	2443,4
Naimisissa-Married	16,3	-	-	1,6	1,2	1,2	13,6	231,6	2066,7
Eronneet-Divorced	52,5	-	-	11,0	13,8	-	34,1	358,7	1977,6
Lesket-Widowed	452,0	-	-	-	6,6	11,7	33,2	377,8	2194,8
VI-VIII HERMOSTON JA AISTIMIEN SAIRAUDET - DISEASES OF THE NERVOUS SYSTEM, SENSE ORGANS									
	28,5	0,8	2,0	5,4	6,7	25,1	59,7	168,5	392,4
Naimattomat-Unmarried	12,3	0,8	4,3	11,8	10,0	76,5	68,9	203,2	475,8
Naimisissa-Married	16,3	-	-	3,2	4,7	18,2	52,0	126,1	333,3
Eronneet-Divorced	32,2	-	-	7,3	10,7	31,7	72,4	188,8	373,1
Lesket-Widowed	137,2	-	-	-	13,3	14,6	64,0	174,4	381,5
IX VERENKIERTOELINTEN SAIRAUDET - DISEASES OF THE CIRCULATORY SYSTEM									
	446,4	1,5	2,0	14,2	40,8	141,4	705,2	2951,7	8940,8
Naimattomat-Unmarried	146,1	1,4	3,1	23,6	62,3	269,8	911,4	3234,9	8616,3
Naimisissa-Married	192,0	5,5	1,2	10,0	30,7	99,8	537,6	2448,3	6900,0
Eronneet-Divorced	395,1	-	-	20,1	64,2	168,9	851,9	2841,5	8955,2
Lesket-Widowed	2658,4	-	-	21,8	53,1	225,2	833,8	3086,2	9165,7
X HENGITYSELINTEN SAIRAUDET - DISEASES OF THE RESPIRATORY SYSTEM									
	77,4	1,0	0,9	3,9	5,6	19,8	80,0	451,7	1950,5
Naimattomat-Unmarried	33,0	1,0	1,2	13,1	34,9	72,5	176,1	588,2	2083,3
Naimisissa-Married	21,2	-	-	1,2	1,2	6,5	46,0	310,8	1266,7
Eronneet-Divorced	64,0	-	4,7	3,7	6,1	31,7	98,0	585,3	1306,0
Lesket-Widowed	477,9	-	-	-	-	35,1	92,5	460,3	2022,3

Taulukko 3. Kuolleet ja kuolleisuus sukupuolen, kuolemansyy (pääluokat), siviilisäädyn ja iän mukaan 1996; koko maa
 Table 3. Deaths and age-specific death rates by sex, cause (main categories) and marital status 1996; whole country

Sukupuoli - Sex Kuolinsyy - Cause of death Siviilisääty - Marital status	Yht. Total	ikä - AGE							
		0-24	25-34	35-44	45-54	55-64	65-74	75-84	85+
XI RUUANSULATUSELINTEN SAIRAUDET - DISEASES OF THE DIGESTIVE SYSTEM									
	968	2	3	38	55	55	123	345	347
Naimattomat-Unmarried	146	2	2	11	7	7	17	46	54
Naimisissa-Married	163	-	-	12	26	24	39	51	11
Eronneet-Divorced	105	-	1	14	16	14	16	25	19
Lesket-Widowed	554	-	-	1	6	10	51	223	263
XII IHON JA IHONALAISKUDOKSEN SAIRAUDET - DISEASES OF THE SKIN AND SUBCUTANEOUS TISSUE									
	13	-	-	-	-	1	3	3	6
Naimattomat-Unmarried	4	-	-	-	-	-	1	1	2
Naimisissa-Married	3	-	-	-	-	1	1	1	-
Eronneet-Divorced	0	-	-	-	-	-	-	-	-
Lesket-Widowed	6	-	-	-	-	-	1	1	4
XIII TUKI- JA LIKUNTAELINTEN SAIRAUDET - DISEASES OF THE MUSCULOSKELETAL SYSTEM AND CONNECTIVE TISSUE									
	221	2	-	4	4	14	62	91	44
Naimattomat-Unmarried	36	2	-	-	-	1	11	13	9
Naimisissa-Married	53	-	-	3	3	10	20	14	3
Eronneet-Divorced	16	-	-	1	1	1	6	5	2
Lesket-Widowed	116	-	-	-	-	2	25	59	30
XIV VIRTSA- JA SUKUELINTEN SAIRAUDET - DISEASES OF THE GENITOURINARY SYSTEM									
	365	-	-	4	3	12	38	128	180
Naimattomat-Unmarried	66	-	-	2	2	6	7	27	22
Naimisissa-Married	49	-	-	2	1	6	16	20	4
Eronneet-Divorced	18	-	-	-	-	-	2	7	9
Lesket-Widowed	232	-	-	-	-	-	13	74	145
XV RASKAUS, SYNNYTYKS JA LAPSIVUOTEUS - PREGNANCY, CHILDBIRTH AND THE PUERPERIUM									
	2	-	-	2	-	-	-	-	-
Naimattomat-Unmarried	1	-	-	1	-	-	-	-	-
Naimisissa-Married	1	-	-	1	-	-	-	-	-
Eronneet-Divorced	0	-	-	-	-	-	-	-	-
Lesket-Widowed	0	-	-	-	-	-	-	-	-
XVI ERÄÄT PERINATAALIAIKANA ALKANEET TILAT - CERTAIN CONDITIONS ORIGINATING IN THE PERINATAL PERIOD									
	49	48	1	-	-	-	-	-	-
Naimattomat-Unmarried	49	48	1	-	-	-	-	-	-
Naimisissa-Married	-	-	-	-	-	-	-	-	-
Eronneet-Divorced	-	-	-	-	-	-	-	-	-
Lesket-Widowed	-	-	-	-	-	-	-	-	-
XVII SYNNYNNÄISET EPÄMUODOSTUMAT - CONGENITAL MALFORMATIONS									
	95	48	4	8	5	11	12	5	2
Naimattomat-Unmarried	66	48	3	6	3	4	-	2	-
Naimisissa-Married	18	-	1	1	2	6	8	-	-
Eronneet-Divorced	2	-	-	-	-	-	1	-	1
Lesket-Widowed	9	-	-	1	-	1	3	3	1
XVIII OIREET JA EPÄTÄYDELLISESTI MÄÄRI- TETYT TILAT - SYMPTOMS AND ILL-DEFINED CONDITIONS									
	74	8	1	6	6	6	5	7	35
Naimattomat-Unmarried	22	8	-	1	-	2	1	-	10
Naimisissa-Married	10	-	-	2	2	2	1	1	2
Eronneet-Divorced	12	-	1	3	3	1	1	1	2
Lesket-Widowed	30	-	-	-	1	1	2	5	21
XX TAPATURMAT JA VÄKIVALTA - ACCIDENTS AND VIOLENCE									
	1238	83	83	124	161	128	152	229	278
Naimattomat-Unmarried	336	81	50	42	32	15	33	39	44
Naimisissa-Married	263	2	17	38	65	50	46	35	10
Eronneet-Divorced	210	-	15	40	55	42	16	17	25
Lesket-Widowed	429	-	1	4	9	21	57	138	199

Taulukko 3. Kuolleet ja kuolleisuus sukupuolen, kuolemansyyn (pääluokat), siviilisäädyn ja iän mukaan 1996; koko maa
 Table 3. Deaths and age-specific death rates by sex, cause (main categories) and marital status 1996; whole country

Sukupuoli - Sex	Yht. Total	Ikä - AGE							
		0-24	25-34	35-44	45-54	55-64	65-74	75-84	85-
Kuolinsyy - Cause of death									
Siviilisääty - Marital status									
XI RUJANSULATUSELINTEN SAIRAUDET - DISEASES OF THE DIGESTIVE SYSTEM									
	36,8	0,3	0,9	9,8	14,7	20,6	49,0	215,2	670,8
Naimattomat-Unmarried	13,0	0,3	1,2	14,4	17,5	28,2	65,1	246,0	694,4
Naimisissa-Married	16,1	-	-	4,8	10,2	14,1	33,2	149,5	366,7
Eronneet-Divorced	48,4	-	4,7	25,6	24,4	36,9	68,2	236,0	709,0
Lesket-Widowed	202,1	-	-	21,8	39,9	29,2	60,5	230,2	687,2
XII IHON JA IHONALAISKUDOKSEN SAIRAUDET - DISEASES OF THE SKIN AND SUBCUTANEOUS TISSUE									
	0,5	-	-	-	-	0,4	1,2	1,9	11,6
Naimattomat-Unmarried	0,4	-	-	-	-	-	3,8	5,3	25,7
Naimisissa-Married	0,3	-	-	-	-	0,6	0,9	2,9	-
Eronneet-Divorced	0,0	-	-	-	-	-	-	-	-
Lesket-Widowed	2,2	-	-	-	-	-	1,2	1,0	10,5
XIII TUKI- JA LIIKUNTAELINTEN SAIRAUDET - DISEASES OF THE MUSCULOSKELETAL SYSTEM AND CONNECTIVE TISSUE									
	8,4	0,3	-	1,0	1,1	5,2	24,7	56,8	85,1
Naimattomat-Unmarried	3,2	0,3	-	-	-	4,0	42,1	69,5	115,7
Naimisissa-Married	5,2	-	-	1,2	1,2	5,9	17,0	41,0	100,0
Eronneet-Divorced	7,4	-	-	1,8	1,5	2,6	25,6	47,2	74,6
Lesket-Widowed	42,3	-	-	-	-	5,8	29,7	60,9	78,4
XIV VIRTSA- JA SUKUELINTEN SAIRAUDET - DISEASES OF THE GENITOURINARY SYSTEM									
	13,9	-	-	1,0	0,8	4,5	15,1	79,9	348,0
Naimattomat-Unmarried	5,9	-	-	2,6	5,0	24,2	26,8	144,4	282,9
Naimisissa-Married	4,8	-	-	0,8	0,4	3,5	13,6	58,6	133,3
Eronneet-Divorced	8,3	-	-	-	-	-	8,5	66,1	335,8
Lesket-Widowed	84,6	-	-	-	-	-	15,4	76,4	378,9
XV RASKAUS, SYNNYTYKS JA LAPSIVUOTEUS - PREGNANCY, CHILDBIRTH AND THE PUERPERIUM									
	0,1	-	-	0,5	-	-	-	-	-
Naimattomat-Unmarried	0,1	-	-	1,3	-	-	-	-	-
Naimisissa-Married	0,1	-	-	0,4	-	-	-	-	-
Eronneet-Divorced	0,0	-	-	-	-	-	-	-	-
Lesket-Widowed	0,0	-	-	-	-	-	-	-	-
XVI ERÄÄT PERINATAALIAIKANA ALKANEET TILAT - CERTAIN CONDITIONS ORIGINATING IN THE PERINATAL PERIOD									
	1,9	6,1	0,3	-	-	-	-	-	-
Naimattomat-Unmarried	4,4	6,3	0,6	-	-	-	-	-	-
Naimisissa-Married	-	-	-	-	-	-	-	-	-
Eronneet-Divorced	-	-	-	-	-	-	-	-	-
Lesket-Widowed	-	-	-	-	-	-	-	-	-
XVII SYNNYNNÄISET EPÄMUODOSTUMAT - CONGENITAL MALFORMATIONS									
	3,6	6,1	1,1	2,1	1,3	4,1	4,8	3,1	3,9
Naimattomat-Unmarried	5,9	6,3	1,8	7,9	7,5	16,1	-	10,7	-
Naimisissa-Married	1,8	-	0,6	0,4	0,8	3,5	6,8	-	-
Eronneet-Divorced	0,9	-	-	-	-	-	4,3	-	37,3
Lesket-Widowed	3,3	-	-	21,8	-	2,9	3,6	3,1	2,6
XVIII OIREET JA EPÄTÄYDELLISESTI MÄÄRITETYT TILAT - SYMPTOMS AND ILL-DEFINED CONDITIONS									
	2,8	1,0	0,3	1,6	1,6	2,2	2,0	4,4	67,7
Naimattomat-Unmarried	2,0	1,0	-	1,3	-	8,1	3,8	-	128,6
Naimisissa-Married	1,0	-	-	0,8	0,8	1,2	0,9	2,9	66,7
Eronneet-Divorced	5,5	-	4,7	5,5	4,6	2,6	4,3	9,4	74,6
Lesket-Widowed	10,9	-	-	-	6,6	2,9	2,4	5,2	54,9
XX TAPATURMAT JA VÄKIVALTA - ACCIDENTS AND VIOLENCE									
	47,1	10,6	23,6	32,1	43,0	47,9	60,5	142,9	537,4
Naimattomat-Unmarried	30,0	10,6	30,8	55,1	79,8	60,4	126,4	208,5	565,8
Naimisissa-Married	25,9	11,0	10,1	15,2	25,6	29,3	39,2	102,6	333,3
Eronneet-Divorced	96,7	-	70,1	73,1	84,0	110,8	68,2	160,5	932,8
Lesket-Widowed	156,5	-	128,5	87,3	59,8	61,4	67,6	142,4	519,9

Taulukko 4A. Kuolleet, joilla peruskuolemansyynä on alkoholisairaus tai -myrkytys sukupuolen ja iän mukaan 1996; koko maa

Table 4A. Deaths from alcohol-related diseases or poisoning by alcohol as underlying cause, by sex and age 1996; whole country

Kuolemansyy - Cause of death	Yht. Total	Ikä - Age				
Sukupuoli - Sex		0-14	15-24	25-44	45-64	65-
KUOLLEITA YHTEENSÄ - TOTAL DEATHS						
	1316	-	1	347	762	206
Miehet - Males	1096	-	1	290	638	167
Naiset - Females	220	-	-	57	124	39
F10 Alkoholien aiheuttamat elimelliset aivo-oireyhtymät - Mental and behavioural disorders due to use of alcohol						
	227	-	1	79	112	35
Miehet - Males	195	-	1	68	97	29
Naiset - Females	32	-	-	11	15	6
G312 Hermoston rappeutumissairaudet - Degeneration of nervous system						
	12	-	-	-	3	9
Miehet - Males	10	-	-	-	2	8
Naiset - Females	2	-	-	-	1	1
I426 Sydänlihassairaudet - Cardiomyopathies						
	126	-	-	28	78	20
Miehet - Males	116	-	-	27	70	19
Naiset - Females	10	-	-	1	8	1
K292 Mahatulehdukset - Gastritis						
	3	-	-	1	2	-
Miehet - Males	3	-	-	1	2	-
K70 Maksasairaudet - Liver diseases						
	526	-	-	104	338	84
Miehet - Males	420	-	-	78	278	64
Naiset - Females	106	-	-	26	60	20
K860 Haimasairaudet - Diseases of pancreas						
	77	-	-	27	42	8
Miehet - Males	65	-	-	22	36	7
Naiset - Females	12	-	-	5	6	1
X45 Tapaturmaiset alkoholimyrkytykset - Accidental posonings by alcohol						
	345	-	-	108	187	50
Miehet - Males	287	-	-	94	153	40
Naiset - Females	58	-	-	14	34	10

Taulukko 4B. Päädyksissä tapaturmaan tai väkivaltaan kuolleet peruskuolemansyyn, sukupuolen ja iän mukaan 1996; koko maa
Table 4B. Deaths accompanied by drunkenness from accidents or violence by underlying cause, sex and age 1996; whole country

Kuolemansyy - Cause of death Sukupuoli - Sex	Yht. Total	Ikä - Age				
		0-14	15-24	25-44	45-64	65-
KUOLLEITA YHTEENSA - TOTAL DEATHS (V01-Y89)						
	901	1	113	375	325	87
Miehet - Males	790	1	105	330	281	73
Naiset - Females	111	-	8	45	44	14
Kuljetustapaturmat - Transport accidents (V01-V99)						
	128	-	33	53	36	6
Miehet - Males	120	-	33	48	35	4
Naiset - Females	8	-	-	5	1	2
001 Jalankulkijan vahingoittuminen kuljetustapaturmassa - Pedestrian injured in transport accident (V01-V09)						
	24	-	5	11	6	2
Miehet - Males	20	-	5	9	5	1
Naiset - Females	4	-	-	2	1	1
002 Polkupyöräilijän vahingoittuminen tapaturmassa - Pedal cyclist injured in transport accident (V19)						
	10	-	-	5	4	1
Miehet - Males	8	-	-	4	4	-
Naiset - Females	2	-	-	1	-	1
003 Motoripyöräilijän vahingoittuminen tapaturmassa - Motor cyclist injured in transport accident (V29, V39)						
	7	-	6	-	-	1
Miehet - Males	7	-	6	-	-	1
004 Autolla kulkijan vahingoittuminen tapaturmassa - Occupant of other motor vehicle injured in transport accident (V49-V79)						
	45	-	22	20	3	-
Miehet - Males	43	-	22	18	3	-
Naiset - Females	2	-	-	2	-	-
007 Moottorikelkka- ja maastoajoneuvotapaturmat - All-terrain motor vehicle accidents (V86)						
	4	-	-	2	2	-
Miehet - Males	4	-	-	2	2	-
008 Muut maakuljetustapaturmat - Other land transport accidents (V80, V83-V85, V89)						
	2	-	-	-	2	-
Miehet - Males	2	-	-	-	2	-
009 Hukkumistapaturmat vesiliikenteessä - Water-transport-related drowning and submersion (V90, V92)						
	35	-	-	15	19	1
Miehet - Males	35	-	-	15	19	1
010 Muut vesikuljetustapaturmat - Other water transport accidents (V91, V93-V94)						
	1	-	-	-	-	1
Miehet - Males	1	-	-	-	-	1
Kaatumis- ja putoamistapaturmat - Accidental falls (W00-W19)						
	110	-	3	29	54	24
Miehet - Males	98	-	3	26	48	21
Naiset - Females	12	-	-	3	6	3
013 Kaatuminen jää- tai lumikelillä - Fall involving ice and snow (W00)						
	2	-	-	1	1	-
Miehet - Males	2	-	-	1	1	-
014 Huonekaluun liittyvä kaatuminen tai putoaminen - Fall involving furniture (W06-W08)						
	1	-	-	1	-	-
Naiset - Females	1	-	-	1	-	-
015 Kaatuminen tai putoaminen portaissa - Fall on and from stairs and steps (W10)						
	29	-	2	9	9	9
Miehet - Males	26	-	2	9	8	7
Naiset - Females	3	-	-	-	1	2
016 Muu putoaminen - Other fall from one level to another (W11-W15, W17)						
	5	-	1	4	-	-
Miehet - Males	5	-	1	4	-	-
017 Muu kaatuminen - Other fall on same level (W01-W05, W18)						
	59	-	-	11	34	14
Miehet - Males	53	-	-	10	30	13
Naiset - Females	6	-	-	1	4	1

Taulukko 4B. Päihdyksissä tapaturmaan tai väkivaltaan kuolleet peruskuolemansyy- ja iän mukaan 1996; koko maa
Table 4B. Deaths accompanied by drunkenness from accidents or violence by underlying cause, sex and age 1996; whole country

Kuolemansyy - Cause of death Sukuoli - Sex	Yht. Total	Ikä - Age				
		0-14	15-24	25-44	45-64	65-
018 Muu tai määrittämätön kaatuminen tai putoaminen - Other and unspecified fall (W09, W16, W19)						
	14	-	-	3	10	1
Miehet - Males	12	-	-	2	9	1
Naiset - Females	2	-	-	1	1	-
Elottoman ympäristön aiheuttamat tapaturmat - Exposure to inanimate mechanical forces (W20-W49)						
	2	-	-	-	2	-
Miehet - Males	2	-	-	-	2	-
020 Törmäminen esineeseen - Striking against or struck by object (W21-W22)						
	1	-	-	-	1	-
Miehet - Males	1	-	-	-	1	-
024 Moottoroituihin koneisiin liittyvät tapaturmat - Contact with powered machinery (W28-W31)						
	1	-	-	-	1	-
Miehet - Males	1	-	-	-	1	-
Elollisen ympäristön aiheuttamat tapaturmat - Exposure to animate mechanical forces (W50-W64)						
	1	-	1	-	-	-
Naiset - Females	1	-	1	-	-	-
029 Ihmisen tahattomasti aiheuttamat vammat - Striking against or struck by persons (W50-W52)						
	1	-	1	-	-	-
Naiset - Females	1	-	1	-	-	-
Tapaturmaiset hukkumiset - Accidental drowning and submersion (W65-W74)						
	59	-	4	17	31	7
Miehet - Males	52	-	3	17	25	7
Naiset - Females	7	-	1	-	6	-
032 Hukkuminen kylpyammeeseen - Drowning in bath-tub (W65-W66)						
	1	-	-	-	1	-
Miehet - Males	1	-	-	-	1	-
033 Hukkuminen uima-altaaseen - Drowning in swimming-pool (W67-W68)						
	1	-	-	-	1	-
Miehet - Males	1	-	-	-	1	-
034 Hukkuminen luonnonvesistöön - Drowning in natural water (W69)						
	35	-	-	9	22	4
Miehet - Males	29	-	-	9	16	4
Naiset - Females	6	-	-	-	6	-
035 Hukkuminen luonnonvesistöön putoamisen jälkeen - Drowning following fall into natural water (W70)						
	19	-	2	8	6	3
Miehet - Males	19	-	2	8	6	3
036 Vajoaminen jäihin - Fall through the ice (W71)						
	1	-	1	-	-	-
Miehet - Males	1	-	1	-	-	-
037 Muu hukkuminen - Other drowning and submersion (W73-W74)						
	2	-	1	-	1	-
Miehet - Males	1	-	-	-	1	-
Naiset - Females	1	-	1	-	-	-
Muut hengitystä estävät tapaturmat - Other accidental threats to breathing (W75-W84)						
	41	-	-	6	29	6
Miehet - Males	35	-	-	6	26	3
Naiset - Females	6	-	-	-	3	3
038 Tapaturmainen mekaaninen tukehtuminen - Mechanical suffocation (W75-W77)						
	1	-	-	-	1	-
Naiset - Females	1	-	-	-	1	-
039 Mahan sisällön henkeen vetäminen - Inhalation of gastric contents (W78)						
	5	-	-	-	4	1
Miehet - Males	4	-	-	-	4	-
Naiset - Females	1	-	-	-	-	1

Taulukko 4B. Päihdyksissä tapaturmaan tai väkivaltaan kuolleet peruskuolemansyyn, sukupuolen ja iän mukaan 1996; koko maa
Table 4B. Deaths accompanied by drunkenness from accidents or violence by underlying cause, sex and age 1996; whole country

Kuolemansyy - Cause of death Sukupuoli - Sex	Yht. Total	Ikä - Age				
		0-14	15-24	25-44	45-64	65-
040 Ruuan aiheuttama tukehtuminen - Inhalation of food causing obstruction (W79)	35	-	-	6	24	5
Miehet - Males	31	-	-	6	22	3
Naiset - Females	4	-	-	-	2	2
Altistuminen sähkölle, säteilylle, lämpötilalle tai ilmanpaineelle - Exposure to electric current, radiation, air temperature and pressure (W85-W99)	25	-	-	6	12	7
Miehet - Males	23	-	-	6	11	6
Naiset - Females	2	-	-	-	1	1
045 Altistuminen ihmisen aikaansaamalle kuumuudelle - Exposure to excessive heat of man-made origin (W92)	25	-	-	6	12	7
Miehet - Males	23	-	-	6	11	6
Naiset - Females	2	-	-	-	1	1
Altistuminen savulle ja tulelle - Exposure to smoke and fire (X00-X09)	39	1	1	9	22	6
Miehet - Males	33	1	1	8	18	5
Naiset - Females	6	-	-	1	4	1
047 Altistuminen kontrolloimattomalle tulelle rakennuksessa - Exposure to uncontrolled fire in building (X00)	37	1	1	9	21	5
Miehet - Males	31	1	1	8	17	4
Naiset - Females	6	-	-	1	4	1
052 Altistuminen muulle savulle ja tulelle - Exposure to other smoke and fire (X08-X09)	2	-	-	-	1	1
Miehet - Males	2	-	-	-	1	1
Altistuminen luonnonvoimille - Exposure of forces of nature (X30-X39)	25	-	2	6	12	5
Miehet - Males	18	-	2	5	8	3
Naiset - Females	7	-	-	1	4	2
059 Altistuminen kylmyydelle - Exposure to excessive cold (X31)	25	-	2	6	12	5
Miehet - Males	18	-	2	5	8	3
Naiset - Females	7	-	-	1	4	2
Myrkytystapaturmat - Accidental poisonings (X40-X49)	3	-	-	1	2	-
Miehet - Males	3	-	-	1	2	-
069 Myrkytystapaturma muille kaasuille tai höyryille - Accidental poisoning by other gases and vapours (X47)	3	-	-	1	2	-
Miehet - Males	3	-	-	1	2	-
Muut tapaturmat - Other accidents (X50-X59)	3	-	-	2	1	-
Miehet - Males	2	-	-	2	-	-
Naiset - Females	1	-	-	-	1	-
072 Muut tapaturmat - Other accidents (X50-X59)	3	-	-	2	1	-
Miehet - Males	2	-	-	2	-	-
Naiset - Females	1	-	-	-	1	-
Itsemurhat - Suicides (X60-X84, Y870)	337	-	51	168	94	24
Miehet - Males	302	-	47	147	85	23
Naiset - Females	35	-	4	21	9	1
080 Itsemurha muilla kaasuilla ja höyryillä - Suicide by other gases and vapours (X67)	36	-	8	18	9	1
Miehet - Males	34	-	8	16	9	1
Naiset - Females	2	-	-	2	-	-
083 Hirttäytyminen - Suicide by hanging (X70)	111	-	12	55	35	9
Miehet - Males	101	-	11	51	31	8
Naiset - Females	10	-	1	4	4	1

Taulukko 4B. Päihdyksissä tapaturmaan tai väkivaltaan kuolleet peruskuolemansyyin, sukupuolen ja iän mukaan 1996; koko maa
Table 4B. Deaths accompanied by drunkenness from accidents or violence by underlying cause, sex and age 1996; whole country

Kuolemansyy - Cause of death Sukupuoli - Sex	Yht. Total	ikä - Age				
		0-14	15-24	25-44	45-64	65-
084 Hukuttautuminen - Suicide by drowning (X71)	18	-	-	15	3	-
Miehet - Males	9	-	-	8	1	-
Naiset - Females	9	-	-	7	2	-
085 Itsemurha pistoolilla ampumalla - Suicide by handgun (X72)	48	-	5	25	11	7
Miehet - Males	46	-	5	24	10	7
Naiset - Females	2	-	-	1	1	-
086 Itsemurha kiväärillä tai haulikolla ampumalla - Suicide by rifle or shotgun (X73)	78	-	13	36	24	5
Miehet - Males	78	-	13	36	24	5
087 Itsemurha muulla ampuma-aseella - Suicide by other firearms (X74)	1	-	-	-	1	-
Miehet - Males	1	-	-	-	1	-
088 Itsemurha räjähdysaineilla - Suicide by explosive material (X75)	1	-	1	-	-	-
Miehet - Males	1	-	1	-	-	-
089 Itsemurha tulen tai savun avulla - Suicide by fire and smoke (X76)	5	-	-	2	3	-
Miehet - Males	5	-	-	2	3	-
091 Itsemurha terävällä esineellä - Suicide by sharp object (X78)	7	-	1	1	4	1
Miehet - Males	7	-	1	1	4	1
093 Itsemurha korkealta hyppäämällä - Suicide by jumping from a high place (X80)	11	-	3	7	1	-
Miehet - Males	6	-	2	4	-	-
Naiset - Females	5	-	1	3	1	-
094 Itsemurha jättäytymällä liikkuvan esineen alle - Suicide by jumping or lying before moving object (X81)	14	-	6	5	2	1
Miehet - Males	10	-	4	4	1	1
Naiset - Females	4	-	2	1	1	-
095 Itsemurha moottoriajoneuvon törmäämisellä - Suicide by crashing of motor vehicle (X82)	4	-	1	2	1	-
Miehet - Males	2	-	1	-	1	-
Naiset - Females	2	-	-	2	-	-
096 Itsemurha muulla tavoin - Suicide by other means (X83, Y870)	3	-	1	2	-	-
Miehet - Males	2	-	1	1	-	-
Naiset - Females	1	-	-	1	-	-
Murha, tappo tai muu tahallinen pahoinpitely - Assault (X85-Y09, Y871)	88	-	8	55	23	2
Miehet - Males	68	-	7	45	15	1
Naiset - Females	20	-	1	10	8	1
099 Murha tai tappo kuristamalla - Assault by strangulation (X91)	8	-	-	4	4	-
Miehet - Males	5	-	-	2	3	-
Naiset - Females	3	-	-	2	1	-
100 Murha tai tappo hukuttamalla - Assault by drowning (X92)	1	-	-	1	-	-
Naiset - Females	1	-	-	1	-	-
101 Murha tai tappo pistoolilla ampumalla - Assault by handgun discharge (X93)	4	-	-	4	-	-
Miehet - Males	4	-	-	4	-	-
102 Murha tai tappo muulla aseella ampumalla - Assault by other firearm discharge (X94-X95)	9	-	1	6	2	-
Miehet - Males	9	-	1	6	2	-

Taulukko 4B. Päihdyksissä tapaturmaan tai väkivaltaan kuolleet peruskuolemansyyn, sukupuolen ja iän mukaan 1996; koko maa
Table 4B. Deaths accompanied by drunkenness from accidents or violence by underlying cause, sex and age 1996; whole country

Kuolemansyy - Cause of death Sukupuoli - Sex	Yht. Total	Ikä - Age				
		0-14	15-24	25-44	45-64	65-
104 Murha tai tappo terävällä esineellä - Assault by sharp object (X99)	40	-	5	25	9	1
Miehet - Males	33	-	4	21	8	-
Naiset - Females	7	-	1	4	1	1
105 Murha tai tappo tylpällä esineellä - Assault by blunt object (Y00)	10	-	1	6	3	-
Miehet - Males	8	-	1	5	2	-
Naiset - Females	2	-	-	1	1	-
106 Murha, tappo tai pahoinpitely ilman aseita - Assault by bodyly force (Y04)	12	-	1	6	4	1
Miehet - Males	6	-	1	4	-	1
Naiset - Females	6	-	-	2	4	-
108 Hylkääminen ja heitteillejätö - Neglet and abandonment (Y06)	1	-	-	1	-	-
Miehet - Males	1	-	-	1	-	-
109 Muut murhat, tapot ja tahalliset pahoinpitelyt - Assault by other means (X97-X98, Y01-Y03, Y07-Y09, Y871)	2	-	-	1	1	-
Miehet - Males	1	-	-	1	-	-
Naiset - Females	1	-	-	-	1	-
Vahingoittavat tapahtumat, tahallisuus epäselvä - Event of undetermined intent (Y10-Y34, Y872)	39	-	10	22	7	-
Miehet - Males	33	-	9	18	6	-
Naiset - Females	6	-	1	4	1	-
111 Hirttyminen tai kuristuminen, tahallisuus epäselvä - Hanging and strangulation, undetermined intent (Y20)	1	-	1	-	-	-
Miehet - Males	1	-	1	-	-	-
112 Hukkuminen, tahallisuus epäselvä - Drowning, undetermined intent (Y21)	13	-	2	8	3	-
Miehet - Males	11	-	2	7	2	-
Naiset - Females	2	-	-	1	1	-
113 Ampuma-aseiden ja räjähdysaineiden aiheittamat vammau- tukset, tahallisuus epäselvä - Discharge from firearms and explosive material, undetermined intent (Y22-Y25)	4	-	2	2	-	-
Miehet - Males	3	-	2	1	-	-
Naiset - Females	1	-	-	1	-	-
114 Muulla tavalla tapahtunut vahingoittuminen, tahallisuus epäselvä - Other specified events, undetermined intent (Y26-Y33)	18	-	5	9	4	-
Miehet - Males	16	-	4	8	4	-
Naiset - Females	2	-	1	1	-	-
115 Tuntemattomalla tavalla tapahtunut vahingoittuminen, tahallisuus epäselvä - Unspecified event, undetermined intent (Y34, Y872)	3	-	-	3	-	-
Miehet - Males	2	-	-	2	-	-
Naiset - Females	1	-	-	1	-	-
Ulkoisten syiden myöhäisvaikutukset - Sequelae of external causes (Y85-Y86)	1	-	-	1	-	-
Miehet - Males	1	-	-	1	-	-
121 Kuljetustapaturmien myöhäisvaikutukset - Sequelae of transport accidents (Y85)	1	-	-	1	-	-
Miehet - Males	1	-	-	1	-	-

Taulukko 5. Tapaturmaisesti tai väkivaltaisesti kuolleet peruskuolemansyyn, sukupuolen ja iän mukaan 1996; koko maa
Table 5. Deaths from accidents or violence by underlying cause, sex and age 1996; whole country

Kuolemansyy - Cause of death	Yht. Total	Ikä - Age					
Sukupuoli - Sex		0	1-4	5-9	10-14	15-19	20-24
KUOLLEITA YHTEENSÄ - TOTAL DEATHS (V01-Y89)							
Miehet - Males	4127	9	15	24	28	110	172
Naiset - Females	2890	5	3	17	19	83	148
	1237	4	12	7	9	27	24
TAPATURMAT YHTEENSÄ - ACCIDENTS (V01-X59, Y85-Y86)							
Miehet - Males	2577	3	14	23	19	61	58
Naiset - Females	1703	2	3	16	15	44	51
	874	1	11	7	4	17	7
Kuljetustapaturmat - Transport accidents (V01-V99)							
Miehet - Males	503	-	5	11	14	49	43
Naiset - Females	367	-	1	7	11	34	37
	136	-	4	4	3	15	6
001 Jalankulkijan vahingoittuminen kuljetustapaturmassa - Pedestrian injured in transport accident (V01-V09)							
Miehet - Males	88	-	2	2	3	4	3
Naiset - Females	43	-	-	1	1	2	3
	45	-	2	1	2	2	-
002 Polkupyöräilijän vahingoittuminen tapaturmassa - Pedal cyclist injured in transport accident (V19)							
Miehet - Males	60	-	-	7	4	2	1
Naiset - Females	42	-	-	4	3	1	1
	18	-	-	3	1	1	-
003 Mottoripyöräilijän vahingoittuminen tapaturmassa - Motor cyclist injured in transport accident (V29, V39)							
Miehet - Males	34	-	-	-	3	13	1
Naiset - Females	29	-	-	-	3	12	1
	5	-	-	-	-	1	-
004 Autoilla kulkijan vahingoittuminen tapaturmassa - Occupant of other motor vehicle injured in transport accident (V49-V79)							
Miehet - Males	235	-	3	1	4	30	35
Naiset - Females	173	-	1	1	4	19	30
	62	-	2	-	-	11	5
005 Rautatietapaturmat - Railway accidents (V81)							
Miehet - Males	6	-	-	-	-	-	-
	6	-	-	-	-	-	-
007 Moottorikelkka- ja maastoajoneuvotapaturmat - All-terrain motor vehicle accidents (V86)							
Miehet - Males	10	-	-	-	-	-	1
	10	-	-	-	-	-	1
008 Muut maakuljetustapaturmat - Other land transport accidents (V80, V83-V85, V89)							
Miehet - Males	15	-	-	1	-	-	-
Naiset - Females	12	-	-	1	-	-	-
	3	-	-	-	-	-	-
009 Hukkumistapaturmat vesiliikenteessä - Water-transport-related drowning and submersion (V90, V92)							
Miehet - Males	50	-	-	-	-	-	1
Naiset - Females	48	-	-	-	-	-	1
	2	-	-	-	-	-	-
010 Muut vesikuljetustapaturmat - Other water transport accidents (V91, V93-V94)							
Miehet - Males	3	-	-	-	-	-	1
Naiset - Females	2	-	-	-	-	-	-
	1	-	-	-	-	-	1
011 Ilmakuljetustapaturmat- Air transport accidents (V95-V97)							
Miehet - Males	2	-	-	-	-	-	-
	2	-	-	-	-	-	-
Kaatumis- ja putoamistapaturmat - Accidental falls (W00-W19)							
Miehet - Males	953	-	-	-	-	1	3
Naiset - Females	481	-	-	-	-	1	3
	472	-	-	-	-	-	-
013 Kaatuminen jää- tai lumikelillä - Fall involving ice and snow (W00)							
Miehet - Males	11	-	-	-	-	-	-
Naiset - Females	8	-	-	-	-	-	-
	3	-	-	-	-	-	-

25-29	30-34	35-39	40-44	45-49	50-54	55-59	60-64	65-69	70-74	75-79	80-84	85+
-------	-------	-------	-------	-------	-------	-------	-------	-------	-------	-------	-------	-----

207	246	303	387	456	330	281	231	262	229	189	229	419
175	195	245	321	365	260	215	169	197	142	85	104	142
32	51	58	66	91	70	66	62	65	87	104	125	277

69	93	135	202	247	194	187	160	179	171	153	202	407
62	74	110	173	206	160	150	122	134	103	60	84	134
7	19	25	29	41	34	37	38	45	68	93	118	273

22	35	28	38	35	33	36	29	36	31	21	22	15
18	28	23	31	30	25	28	20	28	17	9	12	8
4	7	5	7	5	8	8	9	8	14	12	10	7

001

-	4	5	4	6	1	6	4	7	8	12	7	10
-	4	4	3	4	1	5	2	5	1	2	1	4
-	-	1	1	2	-	1	2	2	7	10	6	6

002

-	3	2	3	-	5	7	3	5	7	4	5	2
-	3	2	2	-	4	5	3	2	5	3	2	2
-	-	-	1	-	1	2	-	3	2	1	3	-

003

3	3	1	-	-	-	1	3	3	1	1	1	-
2	2	-	-	-	-	1	3	3	-	1	1	-
1	1	1	-	-	-	-	-	-	1	-	-	-

004

14	17	14	17	14	15	16	13	16	12	4	8	2
12	12	11	12	12	9	12	6	13	8	3	7	1
2	5	3	5	2	6	4	7	3	4	1	1	1

005

1	-	1	1	-	3	-	-	-	-	-	-	-
1	-	1	1	-	3	-	-	-	-	-	-	-

007

1	1	-	2	2	1	1	-	1	-	-	-	-
1	1	-	2	2	1	1	-	1	-	-	-	-

008

1	2	-	2	3	2	-	1	-	2	-	-	1
-	1	-	2	2	2	-	1	-	2	-	-	1
1	1	-	-	1	-	-	-	-	-	-	-	-

009

2	5	4	9	9	5	5	5	3	1	-	1	-
2	5	4	9	9	4	4	5	3	1	-	1	-
-	-	-	-	-	1	1	-	-	-	-	-	-

010

-	-	-	-	-	1	-	-	1	-	-	-	-
-	-	-	-	-	1	-	-	1	-	-	-	-
-	-	-	-	-	-	-	-	-	-	-	-	-

011

-	-	1	-	1	-	-	-	-	-	-	-	-
-	-	1	-	1	-	-	-	-	-	-	-	-

8	5	16	27	44	40	37	30	55	83	101	151	352
7	-	14	26	40	36	32	23	41	48	36	58	116
1	5	2	1	4	4	5	7	14	35	65	93	236

013

-	-	-	1	2	-	2	-	3	-	2	-	1
-	-	-	1	2	-	1	-	3	-	-	-	1
-	-	-	-	-	-	1	-	-	-	2	-	-

Taulukko 5. Tapaturmaisesti tai väkivaltaisesti kuolleet peruskuolemansyyn, sukupuolen ja iän mukaan 1996; koko maa
Table 5. Deaths from accidents or violence by underlying cause, sex and age 1996; whole country

Kuolemansyy - Cause of death	Yht. Total	Ikä - Age					
Sukupuoli - Sex		0	1-4	5-9	10-14	15-19	20-24
014 Huonekaluun liittyvä kaatuminen tai putoaminen - Fall involving furniture (W06-W08)	62	-	-	-	-	-	-
Miehet - Males	28	-	-	-	-	-	-
Naiset - Females	34	-	-	-	-	-	-
015 Kaatuminen tai putoaminen portaissa - Fall on and from stairs and steps (W10)	85	-	-	-	-	-	2
Miehet - Males	59	-	-	-	-	-	2
Naiset - Females	26	-	-	-	-	-	-
016 Muu putoaminen - Other fall from one level to another (W11-W15, W17)	30	-	-	-	-	1	1
Miehet - Males	29	-	-	-	-	1	1
Naiset - Females	1	-	-	-	-	-	-
017 Muu kaatuminen - Other fall on same level (W01-W05, W18)	679	-	-	-	-	-	-
Miehet - Males	316	-	-	-	-	-	-
Naiset - Females	363	-	-	-	-	-	-
018 Muu tai määrittämätön kaatuminen tai putoaminen - Other and unspecified fall (W09, W16, W19)	86	-	-	-	-	-	-
Miehet - Males	41	-	-	-	-	-	-
Naiset - Females	45	-	-	-	-	-	-
Elottoman ympäristön aiheuttamat tapaturmat - Exposure to inanimate mechanical forces (W20-W49)							
	42	-	1	1	1	2	-
Miehet - Males	37	-	-	1	1	2	-
Naiset - Females	5	-	1	-	-	-	-
019 Putoavan tai kaatuvan esineen aiheuttama isku - Struck by falling object (W20)	8	-	-	-	-	-	-
Miehet - Males	8	-	-	-	-	-	-
020 Törmäminen esineeseen - Striking against or struck by object (W21-W22)	4	-	-	-	-	-	-
Miehet - Males	3	-	-	-	-	-	-
Naiset - Females	1	-	-	-	-	-	-
021 Jääminen puristuksiin esineiden väliin - Crushed in or between objects (W23)	3	-	-	-	1	-	-
Miehet - Males	3	-	-	-	1	-	-
022 Nosto- ja siirtolaitteisiin liittyvät tapaturmat - Contact with lifting and transmission devices (W24)	8	-	-	-	-	-	-
Miehet - Males	8	-	-	-	-	-	-
023 Terävään esineeseen tai moottorittomaan käsityökaluun liittyvät tapaturmat - Contact with cutting and piercing object or nonpowered hand tool (W25-W27)	1	-	-	-	-	-	-
Miehet - Males	1	-	-	-	-	-	-
024 Moottoroituihin koneisiin liittyvät tapaturmat - Contact with powered machinery (W28-W31)	10	-	1	-	-	-	-
Miehet - Males	8	-	-	-	-	-	-
Naiset - Females	2	-	1	-	-	-	-
025 Tuliaseseisiin liittyvät tapaturmat - Discharge from firearms (W32-W34)	3	-	-	1	-	2	-
Miehet - Males	3	-	-	1	-	2	-
026 Paineenalaisen laitteen räjähtäminen tai repeytyminen - Explosion and rupture of pressurized devices (W35-W38)	4	-	-	-	-	-	-
Miehet - Males	3	-	-	-	-	-	-
Naiset - Females	1	-	-	-	-	-	-
028 Muut elottoman ympäristön aiheuttamat tapaturmat - Other exposure to inanimate mechanical forces (W41-W49)	1	-	-	-	-	-	-
Naiset - Females	1	-	-	-	-	-	-

25-29	30-34	35-39	40-44	45-49	50-54	55-59	60-64	65-69	70-74	75-79	80-84	85+
-------	-------	-------	-------	-------	-------	-------	-------	-------	-------	-------	-------	-----

014

-	1	-	2	1	1	2	1	-	7	11	14	22
-	-	-	2	1	1	1	1	-	4	3	6	9
-	1	-	-	-	-	1	-	-	3	8	8	13

015

2	1	4	4	5	7	5	3	5	14	10	9	14
2	-	4	4	5	6	4	2	4	11	5	4	6
-	1	-	-	-	1	1	1	1	3	5	5	8

016

4	-	2	3	3	2	2	2	4	1	2	2	1
4	-	2	3	3	2	2	2	3	1	2	2	1
-	-	-	-	-	-	-	-	1	-	-	-	-

017

2	3	7	15	27	25	20	20	38	54	69	117	282
1	-	6	14	23	23	18	15	27	30	24	46	89
1	3	1	1	4	2	2	5	11	24	45	71	193

018

-	-	3	2	6	5	6	4	5	7	7	9	32
-	-	2	2	6	4	6	3	4	2	2	-	10
-	-	1	-	-	1	-	1	1	5	5	9	22

4	6	2	4	4	2	5	2	2	2	-	2	2
4	6	2	3	4	2	5	2	2	2	-	1	-
-	-	-	1	-	-	-	-	-	-	-	1	2

019

1	-	-	2	-	1	2	-	1	1	-	-	-
1	-	-	2	-	1	2	-	1	1	-	-	-

020

-	-	-	-	1	-	-	-	1	1	-	1	-
-	-	-	-	1	-	-	-	1	1	-	-	-
-	-	-	-	-	-	-	-	-	-	-	1	-

021

-	-	-	1	-	-	-	1	-	-	-	-	-
-	-	-	1	-	-	-	1	-	-	-	-	-

022

1	1	1	-	2	1	1	1	-	-	-	-	-
1	1	1	-	2	1	1	1	-	-	-	-	-

023

-	-	-	-	-	-	-	-	-	-	-	1	-
-	-	-	-	-	-	-	-	-	-	-	1	-

024

1	4	1	1	1	-	1	-	-	-	-	-	-
1	4	1	-	1	-	1	-	-	-	-	-	-
-	-	-	1	-	-	-	-	-	-	-	-	-

025

-	-	-	-	-	-	-	-	-	-	-	-	-
-	-	-	-	-	-	-	-	-	-	-	-	-

026

1	1	-	-	-	-	1	-	-	-	-	-	1
1	1	-	-	-	-	1	-	-	-	-	-	-
-	-	-	-	-	-	-	-	-	-	-	-	1

028

-	-	-	-	-	-	-	-	-	-	-	-	1
-	-	-	-	-	-	-	-	-	-	-	-	1

Taulukko 5. Tapaturmaisesti tai väkivaltaisesti kuolleet peruskuolemansyyn, sukupuolen ja iän mukaan 1996; koko maa
Table 5. Deaths from accidents or violence by underlying cause, sex and age 1996; whole country

Kuolemansyy - Cause of death	Yht. Total	Ikä - Age					
Sukupuoli - Sex		0	1-4	5-9	10-14	15-19	20-24
Elollisen ympäristön aiheuttamat tapaturmat - Exposure to animate mechanical forces (W50-W64)							
Miehet - Males	6	-	-	-	-	-	1
Naiset - Females	2	-	-	-	-	-	-
	4	-	-	-	-	-	1
029 Ihmisen tahattomasti aiheuttamat vammat - Striking against or struck by persons (W50-W52)							
Naiset - Females	1	-	-	-	-	-	1
	1	-	-	-	-	-	1
030 Nisäkkäiden aiheuttamat vammat - Bitten or struck by mammals (W53-W55)							
Miehet - Males	5	-	-	-	-	-	-
Naiset - Females	2	-	-	-	-	-	-
	3	-	-	-	-	-	-
Tapaturmaiset hukkumiset - Accidental drowning and submersion (W65-W74)							
Miehet - Males	118	1	5	10	2	4	2
Naiset - Females	95	1	1	7	2	3	2
	23	-	4	3	-	1	-
032 Hukkuminen kylpyammeeseen - Drowning in bath-tub (W65-W66)							
Miehet - Males	2	-	-	-	-	-	-
Naiset - Females	1	-	-	-	-	-	-
	1	-	-	-	-	-	-
033 Hukkuminen uima-altaaseen - Drowning in swimming-pool (W67-W68)							
Miehet - Males	6	-	-	-	-	-	-
Naiset - Females	4	-	-	-	-	-	-
	2	-	-	-	-	-	-
034 Hukkuminen luonnonvesistöön - Drowning in natural water (W69)							
Miehet - Males	58	-	1	2	2	-	-
Naiset - Females	45	-	-	1	2	-	-
	13	-	1	1	-	-	-
035 Hukkuminen luonnonvesistöön putoamisen jälkeen - Drowning following fall into natural water (W70)							
Miehet - Males	37	-	2	4	-	2	1
Naiset - Females	34	-	1	3	-	2	1
	3	-	1	1	-	-	-
036 Vajoaminen jäihin - Fall through the ice (W71)							
Miehet - Males	8	-	1	4	-	-	1
Naiset - Females	6	-	-	3	-	-	1
	2	-	1	1	-	-	-
037 Muu hukkuminen - Other drowning and submersion (W73-W74)							
Miehet - Males	7	1	1	-	-	2	-
Naiset - Females	5	1	-	-	-	1	-
	2	-	1	-	-	1	-
Muut hengitystä estävät tapaturmat - Other accidental threats to breathing (W75-W84)							
Miehet - Males	91	2	1	1	-	-	2
Naiset - Females	63	1	-	1	-	-	2
	28	1	1	-	-	-	-
038 Tapaturmainen mekaaninen tukehtuminen - Mechanical suffocation (W75-W77)							
Miehet - Males	8	1	1	-	-	-	2
Naiset - Females	5	-	-	-	-	-	2
	3	1	1	-	-	-	-
039 Mahan sisällön henkeen vetäminen - Inhalation of gastric contents (W78)							
Miehet - Males	13	1	-	-	-	-	-
Naiset - Females	8	1	-	-	-	-	-
	5	-	-	-	-	-	-
040 Ruuan aiheuttama tukehtuminen - Inhalation of food causing obstruction (W79)							
Miehet - Males	64	-	-	-	-	-	-
Naiset - Females	46	-	-	-	-	-	-
	18	-	-	-	-	-	-
041 Muu tukehtuminen - Other threats to breathing (W80-W84)							
Miehet - Males	6	-	-	1	-	-	-
Naiset - Females	4	-	-	1	-	-	-
	2	-	-	-	-	-	-

25-29	30-34	35-39	40-44	45-49	50-54	55-59	60-64	65-69	70-74	75-79	80-84	85+
-------	-------	-------	-------	-------	-------	-------	-------	-------	-------	-------	-------	-----

-	-	1	-	2	-	-	-	1	-	-	-	1
-	-	-	-	1	-	-	-	1	-	-	-	-
-	-	1	-	1	-	-	-	-	-	-	-	1
												029
-	-	-	-	-	-	-	-	-	-	-	-	-
-	-	-	-	-	-	-	-	-	-	-	-	-
												030
-	-	1	-	2	-	-	-	1	-	-	-	1
-	-	-	-	1	-	-	-	1	-	-	-	-
-	-	1	-	1	-	-	-	-	-	-	-	1
7	3	6	10	10	10	15	8	13	7	2	3	-
7	3	6	8	9	10	11	4	12	7	1	1	-
-	-	-	2	1	-	4	4	1	-	1	2	-
												032
-	-	-	-	1	-	-	-	-	-	1	-	-
-	-	-	-	1	-	-	-	-	-	-	-	-
-	-	-	-	-	-	-	-	-	-	1	-	-
												033
-	-	-	-	-	1	-	1	1	1	1	1	-
-	-	-	-	-	1	-	1	-	1	1	-	-
-	-	-	-	-	-	-	-	1	-	-	1	-
												034
2	1	4	7	7	7	8	6	7	3	-	1	-
2	1	4	5	6	7	4	2	7	3	-	1	-
-	-	-	2	1	-	4	4	-	-	-	-	-
												035
5	2	2	3	1	2	5	1	4	2	-	1	-
5	2	2	3	1	2	5	1	4	2	-	-	-
-	-	-	-	-	-	-	-	-	-	-	1	-
												036
-	-	-	-	-	-	2	-	-	-	-	-	-
-	-	-	-	-	-	2	-	-	-	-	-	-
-	-	-	-	-	-	-	-	-	-	-	-	-
												037
-	-	-	-	1	-	-	-	1	1	-	-	-
-	-	-	-	1	-	-	-	1	1	-	-	-
-	-	-	-	-	-	-	-	-	-	-	-	-
												038
1	1	4	9	11	10	14	11	6	5	6	2	5
-	-	3	9	11	7	10	10	3	3	1	-	2
1	1	1	-	-	3	4	1	3	2	5	2	3
												039
-	-	-	-	1	1	1	1	-	-	-	-	-
-	-	-	-	1	1	1	-	-	-	-	-	-
-	-	-	-	-	-	-	1	-	-	-	-	-
												040
-	-	1	-	3	-	1	2	1	-	2	-	2
-	-	-	-	3	-	-	2	-	-	1	-	1
-	-	1	-	-	-	1	-	1	-	1	-	1
												041
-	1	3	7	7	9	12	8	5	4	4	2	2
-	-	3	7	7	6	9	8	3	2	-	-	1
-	1	-	-	-	3	3	-	2	2	4	2	1
												041
1	-	-	2	-	-	-	-	-	1	-	-	1
-	-	-	2	-	-	-	-	-	1	-	-	-
1	-	-	-	-	-	-	-	-	-	-	-	1

Taulukko 5. Tapaturmaisesti tai väkivaltaisesti kuolleet peruskuolemansyyn, sukupuolen ja iän mukaan 1996; koko maa
Table 5. Deaths from accidents or violence by underlying cause, sex and age 1996; whole country

Kuolemansyy - Cause of death	Yht. Total	Ikä - Age					
Sukupuoli - Sex		0	1-4	5-9	10-14	15-19	20-24
Altistuminen sähkölle, säteilylle, lämpötilalle tai ilmanpaineelle - Exposure to electric current, radiation, air temperature and pressure (W85-W99)							
	36	-	1	-	-	-	-
Miehet - Males	27	-	1	-	-	-	-
Naiset - Females	9	-	-	-	-	-	-
042 Altistuminen korkeajännitteiselle sähkövirralle - Exposure to electric transmission lines (W85)							
	2	-	-	-	-	-	-
Miehet - Males	2	-	-	-	-	-	-
043 Altistuminen muulle sähkövirralle - Exposure to other electric current (W86-W87)							
	4	-	1	-	-	-	-
Miehet - Males	1	-	1	-	-	-	-
Naiset - Females	3	-	-	-	-	-	-
045 Altistuminen ihmisen aikaansaamalle kuumuudelle - Exposure to excessive heat of man-made origin (W92)							
	30	-	-	-	-	-	-
Miehet - Males	24	-	-	-	-	-	-
Naiset - Females	6	-	-	-	-	-	-
Altistuminen savulle ja tulelle - Exposure to smoke and fire (X00-X09)							
	80	-	1	-	2	-	1
Miehet - Males	55	-	-	-	1	-	1
Naiset - Females	25	-	1	-	1	-	-
047 Altistuminen kontrolloimattomalle tulelle rakennuksessa - Exposure to uncontrolled fire in building (X00)							
	67	-	1	-	2	-	1
Miehet - Males	47	-	-	-	1	-	1
Naiset - Females	20	-	1	-	1	-	-
049 Altistuminen kontrolloidulle tulelle - Exposure to controlled fire (X02-X03)							
	2	-	-	-	-	-	-
Miehet - Males	2	-	-	-	-	-	-
050 Tulenarkojen aineiden syttymisen aiheuttamat vammat - Exposure to ignition of highly flammable material (X04)							
	1	-	-	-	-	-	-
Miehet - Males	1	-	-	-	-	-	-
051 Vaatteiden syttymisen aiheuttamat vammat - Exposure to ignition of clothing (X05-X06)							
	8	-	-	-	-	-	-
Miehet - Males	3	-	-	-	-	-	-
Naiset - Females	5	-	-	-	-	-	-
052 Altistuminen muulle savulle ja tulelle - Exposure to other smoke and fire (X08-X09)							
	2	-	-	-	-	-	-
Miehet - Males	2	-	-	-	-	-	-
Altistuminen kuumuudelle tai kuumille aineille - Contact with heat and hot substances (X10-X19)							
	7	-	-	-	-	-	-
Miehet - Males	3	-	-	-	-	-	-
Naiset - Females	4	-	-	-	-	-	-
053 Altistuminen kuumille nesteille - Contact with hot fluids (X10-X12)							
	3	-	-	-	-	-	-
Miehet - Males	1	-	-	-	-	-	-
Naiset - Females	2	-	-	-	-	-	-
055 Muu altistuminen kuumuudelle tai kuumille aineille - Contact with other heat and hot substances (X15-X19)							
	4	-	-	-	-	-	-
Miehet - Males	2	-	-	-	-	-	-
Naiset - Females	2	-	-	-	-	-	-
Kosketus myrkyllisiin eläimiin tai kasveihin - Contact with venomous animals and plants (X20-X29)							
	1	-	-	-	-	-	-
Naiset - Females	1	-	-	-	-	-	-
058 Kosketus muihin myrkyllisiin eläimiin tai kasveihin - Contact with other venomous animals and plants (X21-X22, X24-X29)							
	1	-	-	-	-	-	-
Naiset - Females	1	-	-	-	-	-	-

25-29	30-34	35-39	40-44	45-49	50-54	55-59	60-64	65-69	70-74	75-79	80-84	85+
-------	-------	-------	-------	-------	-------	-------	-------	-------	-------	-------	-------	-----

-	1	3	5	3	2	4	4	4	2	3	3	1
-	1	3	5	3	2	3	3	3	2	1	-	-
-	-	-	-	-	-	1	1	1	-	2	3	1
												042
-	-	-	2	-	-	-	-	-	-	-	-	-
-	-	-	2	-	-	-	-	-	-	-	-	-
												043
-	-	-	-	-	-	1	-	1	-	-	-	1
-	-	-	-	-	-	-	-	-	-	-	-	-
-	-	-	-	-	-	1	-	1	-	-	-	1
												045
-	1	3	3	3	2	3	4	3	2	3	3	-
-	1	3	3	3	2	3	3	3	2	1	-	-
-	-	-	-	-	-	-	1	-	-	2	3	-
2	1	5	3	10	11	7	6	7	5	5	8	6
2	1	4	3	7	9	7	3	4	3	3	5	2
-	-	1	-	3	2	-	3	3	2	2	3	4
												047
2	1	5	3	10	10	6	4	7	3	3	5	4
2	1	4	3	7	8	6	2	4	2	2	3	1
-	-	1	-	3	2	-	2	3	1	1	2	3
												049
-	-	-	-	-	-	-	-	-	-	-	1	1
-	-	-	-	-	-	-	-	-	-	-	1	1
												050
-	-	-	-	-	-	-	-	-	-	-	1	-
-	-	-	-	-	-	-	-	-	-	-	1	-
												051
-	-	-	-	-	1	-	2	-	1	2	1	1
-	-	-	-	-	1	-	1	-	-	1	-	-
-	-	-	-	-	-	-	1	-	1	1	1	1
												052
-	-	-	-	-	-	1	-	-	1	-	-	-
-	-	-	-	-	-	1	-	-	1	-	-	-
-	-	-	-	-	-	-	-	1	1	1	2	2
-	-	-	-	-	-	-	-	1	-	-	1	1
-	-	-	-	-	-	-	-	-	1	1	1	1
												053
-	-	-	-	-	-	-	-	-	1	1	-	1
-	-	-	-	-	-	-	-	-	-	-	-	1
-	-	-	-	-	-	-	-	-	1	1	-	-
												055
-	-	-	-	-	-	-	-	1	-	-	2	1
-	-	-	-	-	-	-	-	1	-	-	1	-
-	-	-	-	-	-	-	-	-	-	-	1	1
-	-	-	-	-	-	-	-	-	-	1	-	-
-	-	-	-	-	-	-	-	-	-	1	-	-
												058
-	-	-	-	-	-	-	-	-	-	1	-	-
-	-	-	-	-	-	-	-	-	-	1	-	-

Taulukko 5. Tapaturmaisesti tai väkivaltaisesti kuolleet peruskuolemansyyn, sukupuolen ja iän mukaan 1996; koko maa
Table 5. Deaths from accidents or violence by underlying cause, sex and age 1996; whole country

Kuolemansyy - Cause of death	Yht. Total	Ikä - Age					
Sukupuoli - Sex		0	1-4	5-9	10-14	15-19	20-24
Altistuminen luonnonvoimille - Exposure to forces of nature (X30-X39)							
	60	-	-	-	-	2	1
Miehet - Males	44	-	-	-	-	2	1
Naiset - Females	16	-	-	-	-	-	-
059 Altistuminen kylmyydelle - Exposure to excessive cold (X31)							
	58	-	-	-	-	2	1
Miehet - Males	43	-	-	-	-	2	1
Naiset - Females	15	-	-	-	-	-	-
061 Altistuminen muille luonnonvoimille - Exposure of other forces of nature (X30, X32, X34-X39)							
	2	-	-	-	-	-	-
Miehet - Males	1	-	-	-	-	-	-
Naiset - Females	1	-	-	-	-	-	-
Myrkytystapaturmat - Accidental poisonings (X40-X49)							
	624	-	-	-	-	3	5
Miehet - Males	493	-	-	-	-	2	5
Naiset - Females	131	-	-	-	-	1	-
062 Myrkytystapaturma kipu-, kuume- ja antireumaattisille lääkkeille - Accidental poisoning by analgesics, antipyretics and antirheumatics (X40)							
	3	-	-	-	-	-	-
Miehet - Males	1	-	-	-	-	-	-
Naiset - Females	2	-	-	-	-	-	-
063 Myrkytystapaturma psykotrooppisille lääkkeille - Accidental poisoning by psychotropic drugs (X41)							
	200	-	-	-	-	1	-
Miehet - Males	148	-	-	-	-	1	-
Naiset - Females	52	-	-	-	-	-	-
064 Myrkytystapaturma morfiinijohdoksille tai psykodyseptisille lääkkeille - Accidental poisoning by narcotics and psychodysleptics (X42)							
	32	-	-	-	-	1	4
Miehet - Males	20	-	-	-	-	1	4
Naiset - Females	12	-	-	-	-	-	-
065 Myrkytystapaturma muille hermostoon vaikuttaville lääkkeille - Accidental poisoning by other drugs acting on the autonomic nervous system (X43)							
	4	-	-	-	-	-	-
Miehet - Males	2	-	-	-	-	-	-
Naiset - Females	2	-	-	-	-	-	-
066 Myrkytystapaturma muille lääkkeille - Accidental poisoning by other drugs (X44)							
	9	-	-	-	-	-	1
Miehet - Males	6	-	-	-	-	-	1
Naiset - Females	3	-	-	-	-	-	-
067 Tapaturmainen alkoholimyrkytys - Accidental poisoning by alcohol (X45)							
	345	-	-	-	-	-	-
Miehet - Males	287	-	-	-	-	-	-
Naiset - Females	58	-	-	-	-	-	-
068 Myrkytystapaturma liuottimille - Accidental poisoning by organic solvents (X46)							
Miehet - Males	20	-	-	-	-	-	-
	20	-	-	-	-	-	-
069 Myrkytystapaturma muille kaasuille tai höyryille - Accidental poisoning by other gases and vapours (X47)							
	10	-	-	-	-	1	-
Miehet - Males	8	-	-	-	-	-	-
Naiset - Females	2	-	-	-	-	1	-
071 Myrkytystapaturma muille aineille - Accidental poisoning by other substances (X49)							
	1	-	-	-	-	-	-
Miehet - Males	1	-	-	-	-	-	-
072 Muut tapaturmat - Other accidents (X50-X59)							
	7	-	-	-	-	-	-
Miehet - Males	4	-	-	-	-	-	-
Naiset - Females	3	-	-	-	-	-	-
Itsemurhat - Suicides (X60-X84, Y870)							
	1247	-	-	-	6	44	87
Miehet - Males	965	-	-	-	3	36	74
Naiset - Females	282	-	-	-	3	8	13

25-29	30-34	35-39	40-44	45-49	50-54	55-59	60-64	65-69	70-74	75-79	80-84	85+
-------	-------	-------	-------	-------	-------	-------	-------	-------	-------	-------	-------	-----

1	2	4	7	8	4	8	5	8	1	3	1	5
1	2	3	6	5	4	6	5	6	-	1	1	1
-	-	1	1	3	-	2	-	2	1	2	-	4

059

1	2	4	7	7	3	8	5	8	1	3	1	5
1	2	3	6	5	3	6	5	6	-	1	1	1
-	-	1	1	2	-	2	-	2	1	2	-	4

061

-	-	-	-	1	1	-	-	-	-	-	-	-
-	-	-	-	-	1	-	-	-	-	-	-	-
-	-	-	-	1	-	-	-	-	-	-	-	-

20	35	66	91	118	79	60	64	41	29	7	4	2
20	29	52	74	95	62	47	51	29	19	5	2	1
-	6	14	17	23	17	13	13	12	10	2	2	1

062

-	-	1	-	-	-	-	1	-	1	-	-	-
-	-	-	-	-	-	-	1	-	-	-	-	-
-	-	1	-	-	-	-	-	-	1	-	-	-

063

12	14	20	35	47	19	17	16	8	9	-	1	1
12	11	13	28	38	12	11	12	6	4	-	-	-
-	3	7	7	9	7	6	4	2	5	-	1	1

064

1	2	2	4	2	3	1	3	4	2	2	1	-
1	2	1	3	1	2	1	2	-	-	1	1	-
-	-	1	1	1	1	-	1	4	2	1	-	-

065

-	1	1	-	-	-	-	2	-	-	-	-	-
-	-	1	-	-	-	-	1	-	-	-	-	-
-	1	-	-	-	-	-	1	-	-	-	-	-

066

-	1	-	1	2	1	1	2	-	-	-	-	-
-	1	-	-	2	1	1	-	-	-	-	-	-
-	-	-	1	-	-	-	2	-	-	-	-	-

067

6	15	39	48	64	50	38	35	29	15	3	2	1
6	13	35	40	51	41	31	30	23	13	2	1	1
-	2	4	8	13	9	7	5	6	2	1	1	-

068

-	1	2	3	2	5	2	3	-	2	-	-	-
-	1	2	3	2	5	2	3	-	2	-	-	-

069

1	1	1	-	1	1	1	2	-	-	1	-	-
1	1	-	-	1	1	1	2	-	-	1	-	-
-	-	1	-	-	-	-	-	-	-	-	-	-

071

-	-	-	-	-	-	-	-	-	-	1	-	-
-	-	-	-	-	-	-	-	-	-	1	-	-

072

-	-	-	2	1	1	-	-	1	1	-	-	1
-	-	-	2	-	1	-	-	1	-	-	-	-
-	-	-	-	1	-	-	-	-	1	-	-	1

104	123	130	151	170	111	79	57	73	53	29	22	8
86	97	103	123	129	84	56	38	57	35	21	16	7
18	26	27	28	41	27	23	19	16	18	8	6	1

Taulukko 5. Tapaturmaisesti tai väkivaltaisesti kuolleet peruskuolemansyyn, sukupuolen ja iän mukaan 1996; koko maa
Table 5. Deaths from accidents or violence by underlying cause, sex and age 1996; whole country

Kuolemansyy - Cause of death	Yht. Total	Ikä - Age					
Sukupuoli - Sex		0	1-4	5-9	10-14	15-19	20-24
073 Itsemurha kipu-, kuume- ja antireumaattisilla lääkkeillä - Suicide by analgesics, antipyretics and antirheumatics (X60)	6	-	-	-	-	1	-
Miehet - Males	4	-	-	-	-	1	-
Naiset - Females	2	-	-	-	-	-	-
074 Itsemurha psykotrooppisilla lääkkeillä - Suicide by psychotropic drugs (X61)	216	-	-	-	-	1	10
Miehet - Males	131	-	-	-	-	-	7
Naiset - Females	85	-	-	-	-	1	3
075 Itsemurha huumেilla tai psykodysleptisilla lääkkeillä - Suicide by narcotics and psychodysleptics (X62)	55	-	-	-	1	1	4
Miehet - Males	26	-	-	-	-	-	3
Naiset - Females	29	-	-	-	1	1	1
076 Itsemurha muilla hermostoon vaikuttavilla lääkkeillä - Suicide by other drugs acting on the autonomic nervous system (X63)	19	-	-	-	-	1	1
Miehet - Males	10	-	-	-	-	-	1
Naiset - Females	9	-	-	-	-	1	-
077 Itsemurha muilla lääkkeineillä - Suicide by other drugs (X64)	31	-	-	-	-	1	-
Miehet - Males	14	-	-	-	-	-	-
Naiset - Females	17	-	-	-	-	1	-
079 Itsemurha liuottimilla - Suicide by organic solvents (X66)	1	-	-	-	-	-	-
Miehet - Males	1	-	-	-	-	-	-
080 Itsemurha muilla kaasulla ja höyryillä - Suicide by other gases and vapours (X67)	71	-	-	-	-	3	5
Miehet - Males	66	-	-	-	-	3	5
Naiset - Females	5	-	-	-	-	-	-
081 Itsemurha torjunta-aineilla - Suicide by pesticides (X68)	2	-	-	-	-	-	-
Miehet - Males	2	-	-	-	-	-	-
082 Itsemurha muilla aineilla - Suicide by other substances (X69)	1	-	-	-	-	-	-
Naiset - Females	1	-	-	-	-	-	-
083 Hirttäytyminen - Suicide by hanging (X70)	335	-	-	-	-	6	25
Miehet - Males	292	-	-	-	-	6	23
Naiset - Females	43	-	-	-	-	-	2
084 Hukuttautuminen - Suicide by drowning (X71)	63	-	-	-	-	-	3
Miehet - Males	29	-	-	-	-	-	1
Naiset - Females	34	-	-	-	-	-	2
085 Itsemurha pistoolilla ampumalla - Suicide by handgun (X72)	104	-	-	-	1	7	5
Miehet - Males	99	-	-	-	1	7	5
Naiset - Females	5	-	-	-	-	-	-
086 Itsemurha kiväärillä tai haulikolla ampumalla - Suicide by rifle or shotgun (X73)	168	-	-	-	2	10	12
Miehet - Males	165	-	-	-	1	10	12
Naiset - Females	3	-	-	-	1	-	-
087 Itsemurha muulla ampuma-aseella - Suicide by other firearms (X74)	6	-	-	-	1	-	-
Miehet - Males	6	-	-	-	1	-	-
088 Itsemurha räjähdysaineilla - Suicide by explosive material (X75)	5	-	-	-	-	-	3
Miehet - Males	5	-	-	-	-	-	3
089 Itsemurha tulen tai savun avulla - Suicide by fire and smoke (X76)	13	-	-	-	-	-	-
Miehet - Males	10	-	-	-	-	-	-
Naiset - Females	3	-	-	-	-	-	-

25-29	30-34	35-39	40-44	45-49	50-54	55-59	60-64	65-69	70-74	75-79	80-84	85+
												073
1	-	-	-	1	1	1	1	-	-	-	-	-
1	-	-	-	1	-	-	1	-	-	-	-	-
-	-	-	-	-	1	1	-	-	-	-	-	-
												074
23	18	22	37	43	18	15	13	4	9	1	2	-
13	11	13	30	26	9	10	6	2	3	-	1	-
10	7	9	7	17	9	5	7	2	6	1	1	-
												075
3	2	4	9	8	7	4	3	5	1	1	1	1
2	1	2	4	4	2	1	1	4	1	1	-	-
1	1	2	5	4	5	3	2	1	-	-	1	1
												076
2	2	2	2	4	1	3	1	-	-	-	-	-
1	-	1	2	2	1	1	1	-	-	-	-	-
1	2	1	-	2	-	2	-	-	-	-	-	-
												077
1	1	5	5	8	3	2	1	2	1	-	1	-
-	-	3	3	4	1	1	-	1	-	-	1	-
1	1	2	2	4	2	1	1	1	1	-	-	-
												079
1	-	-	-	-	-	-	-	-	-	-	-	-
1	-	-	-	-	-	-	-	-	-	-	-	-
												080
7	10	12	8	13	5	4	1	1	1	1	-	-
5	10	11	7	13	4	4	1	1	1	1	-	-
2	-	1	1	-	1	-	-	-	-	-	-	-
												081
-	-	-	1	1	-	-	-	-	-	-	-	-
-	-	-	1	1	-	-	-	-	-	-	-	-
												082
-	-	-	1	-	-	-	-	-	-	-	-	-
-	-	-	1	-	-	-	-	-	-	-	-	-
												083
28	36	27	35	43	36	21	10	25	18	14	7	4
27	32	26	32	37	31	15	8	20	14	11	6	4
1	4	1	3	6	5	6	2	5	4	3	1	-
												084
5	5	9	7	6	3	3	6	4	4	3	3	2
5	2	4	5	3	1	1	2	2	-	1	-	2
-	3	5	2	3	2	2	4	2	4	2	3	-
												085
9	10	12	8	8	10	6	4	9	5	5	4	1
8	10	11	7	7	10	6	4	9	5	4	4	1
1	-	1	1	1	-	-	-	-	-	1	-	-
												086
15	18	19	17	16	14	13	8	10	9	3	2	-
15	17	19	17	16	14	13	8	10	8	3	2	-
-	1	-	-	-	-	-	-	-	1	-	-	-
												087
-	1	-	-	-	1	-	2	1	-	-	-	-
-	1	-	-	-	1	-	2	1	-	-	-	-
												088
-	-	-	-	1	1	-	-	-	-	-	-	-
-	-	-	-	1	1	-	-	-	-	-	-	-
												089
-	1	4	2	2	2	1	1	-	-	-	-	-
-	-	3	2	2	2	1	-	-	-	-	-	-
-	1	1	-	-	-	-	1	-	-	-	-	-

Taulukko 5. Tapaturmaisesti tai väkivaltaisesti kuolleet peruskuolemansyyn, sukupuolen ja iän mukaan 1996; koko maa
Table 5. Deaths from accidents or violence by underlying cause, sex and age 1996; whole country

Kuolemansyy - Cause of death	Yht. Total	Ikä - Age					
		0	1-4	5-9	10-14	15-19	20-24
Sukupuoli - Sex		0	1-4	5-9	10-14	15-19	20-24
091 Itsemurha terävällä esineellä - Suicide by sharp object (X78)							
	24	-	-	-	-	-	1
Miehet - Males	21	-	-	-	-	-	1
Naiset - Females	3	-	-	-	-	-	-
093 Itsemurha korkealta hyppäämällä - Suicide by jumping from a high place (X80)							
	55	-	-	-	1	4	10
Miehet - Males	36	-	-	-	-	3	7
Naiset - Females	19	-	-	-	1	1	3
094 Itsemurha jättäytymällä liikkuvan esineen alle - Suicide by jumping or lying before moving object (X81)							
	57	-	-	-	-	7	6
Miehet - Males	37	-	-	-	-	4	4
Naiset - Females	20	-	-	-	-	3	2
095 Itsemurha moottoriajoneuvon törmäämisellä - Suicide by crashing of motor vehicle (X82)							
	9	-	-	-	-	2	1
Miehet - Males	7	-	-	-	-	2	1
Naiset - Females	2	-	-	-	-	-	-
096 Itsemurha muulla tavoin - Suicide by other means (X83, Y870)							
	6	-	-	-	-	-	1
Miehet - Males	4	-	-	-	-	-	1
Naiset - Females	2	-	-	-	-	-	-
Murha, tappo tai muu tahallinen pahoinpitely - Assault (X85-Y09, Y871)							
	170	5	1	1	2	2	17
Tekijä - Inflected by							
<i>Puoliso tai partneri - Spouse or partner</i>	34	-	-	-	-	-	2
<i>Vanhemmat - Parents</i>	9	5	1	1	1	1	-
<i>Uhrin lapsi - Child of the victim</i>	6	-	-	-	-	-	-
<i>Tuttava tai ystävä - Acquaintance or friend</i>	61	-	-	-	-	-	10
<i>Muu henkilö - Other specified person</i>	44	-	-	-	1	-	3
<i>Tuntematon henkilö - Unspecified person</i>	16	-	-	-	-	1	2
Miehet - Males	119	2	-	1	1	-	14
Tekijä - Inflected by							
<i>Puoliso tai partneri - Spouse or partner</i>	4	-	-	-	-	-	-
<i>Vanhemmat - Parents</i>	3	2	-	1	-	-	-
<i>Uhrin lapsi - Child of the victim</i>	2	-	-	-	-	-	-
<i>Tuttava tai ystävä - Acquaintance or friend</i>	57	-	-	-	-	-	9
<i>Muu henkilö - Other specified person</i>	39	-	-	-	1	-	3
<i>Tuntematon henkilö - Unspecified person</i>	14	-	-	-	-	-	2
Naiset - Females	51	3	1	-	1	2	3
Tekijä - Inflected by							
<i>Puoliso tai partneri - Spouse or partner</i>	30	-	-	-	-	-	2
<i>Vanhemmat - Parents</i>	6	3	1	-	1	1	-
<i>Uhrin lapsi - Child of the victim</i>	4	-	-	-	-	-	-
<i>Tuttava tai ystävä - Acquaintance or friend</i>	4	-	-	-	-	-	1
<i>Muu henkilö - Other specified person</i>	5	-	-	-	-	-	-
<i>Tuntematon henkilö - Unspecified person</i>	2	-	-	-	-	1	-
098 Murha tai tappo myrkyttämällä - Assault by poisoning (X85-X90)							
	1	1	-	-	-	-	-
Naiset - Females	1	1	-	-	-	-	-
099 Murha tai tappo kuristamalla - Assault by strangulation (X91)							
	23	3	1	-	-	1	1
Miehet - Males	13	2	-	-	-	-	1
Naiset - Females	10	1	1	-	-	1	-
100 Murha tai tappo hukuttamalla - Assault by drowning (X92)							
	2	-	-	-	-	-	1
Miehet - Males	1	-	-	-	-	-	1
Naiset - Females	1	-	-	-	-	-	-
101 Murha tai tappo pistoolilla ampumalla - Assault by handgun discharge (X93)							
	17	-	-	-	1	-	1
Miehet - Males	10	-	-	-	-	-	-
Naiset - Females	7	-	-	-	1	-	1
102 Murha tai tappo muulla aseella ampumalla - Assault by other firearm discharge (X94-X95)							
	17	-	-	-	-	1	1
Miehet - Males	14	-	-	-	-	-	1
Naiset - Females	3	-	-	-	-	1	-

25-29	30-34	35-39	40-44	45-49	50-54	55-59	60-64	65-69	70-74	75-79	80-84	85+
												091
-	-	2	2	5	5	-	2	4	2	-	1	-
-	-	2	2	5	5	-	1	2	2	-	1	-
-	-	-	-	-	-	-	1	2	-	-	-	-
												093
5	9	4	4	4	2	2	2	4	3	-	1	-
4	8	4	2	2	-	1	1	2	1	-	1	-
1	1	-	2	2	2	1	1	2	2	-	-	-
												094
4	7	6	9	6	1	4	2	4	-	1	-	-
4	4	3	6	4	1	2	2	3	-	-	-	-
-	3	3	3	2	-	2	-	1	-	1	-	-
												095
-	2	1	2	-	1	-	-	-	-	-	-	-
-	1	1	1	-	1	-	-	-	-	-	-	-
-	1	-	1	-	-	-	-	-	-	-	-	-
												096
-	1	1	2	1	-	-	-	-	-	-	-	-
-	-	-	2	1	-	-	-	-	-	-	-	-
-	1	1	-	-	-	-	-	-	-	-	-	-
												098
23	23	25	16	21	13	7	7	4	2	1	-	-
4	5	3	3	8	2	3	2	2	-	-	-	-
-	-	-	-	-	-	-	-	-	-	-	-	-
-	-	-	-	2	1	1	1	-	-	1	-	-
8	10	10	9	7	3	1	1	1	1	-	-	-
8	6	8	4	3	5	2	2	1	1	-	-	-
3	2	4	-	1	2	-	1	-	-	-	-	-
19	18	21	13	14	7	2	5	1	1	-	-	-
-	1	1	-	2	-	-	-	-	-	-	-	-
-	-	-	-	-	-	-	-	-	-	-	-	-
-	-	-	-	1	-	-	1	-	-	-	-	-
8	10	10	9	7	1	1	1	-	1	-	-	-
8	5	7	4	3	4	1	2	1	-	-	-	-
3	2	3	-	1	2	-	1	-	-	-	-	-
4	5	4	3	7	6	5	2	3	1	1	-	-
4	4	2	3	6	2	3	2	2	-	-	-	-
-	-	-	-	-	-	-	-	-	-	-	-	-
-	-	-	-	1	1	1	-	-	-	1	-	-
-	-	-	-	-	2	-	-	1	-	-	-	-
-	1	1	-	-	1	1	-	-	1	-	-	-
-	-	1	-	-	-	-	-	-	-	-	-	-
												099
-	-	-	-	-	-	-	-	-	-	-	-	-
-	-	-	-	-	-	-	-	-	-	-	-	-
												100
2	2	5	1	2	2	1	2	-	-	-	-	-
-	1	4	-	2	1	1	1	-	-	-	-	-
2	1	1	1	-	1	-	1	-	-	-	-	-
												101
-	-	1	-	-	-	-	-	-	-	-	-	-
-	-	-	-	-	-	-	-	-	-	-	-	-
-	-	1	-	-	-	-	-	-	-	-	-	-
												102
4	3	2	1	1	2	1	-	-	1	-	-	-
4	1	2	1	1	1	-	-	-	-	-	-	-
-	2	-	-	-	1	1	-	-	1	-	-	-
												102
2	4	3	1	2	1	1	1	-	-	-	-	-
2	4	3	1	2	1	-	-	-	-	-	-	-
-	-	-	-	-	-	1	1	-	-	-	-	-

Taulukko 5. Tapaturmaisesti tai väkivaltaisesti kuolleet peruskoulemansyyn, sukupuolen ja iän mukaan 1996; koko maa
Table 5. Deaths from accidents or violence by underlying cause, sex and age 1996; whole country

Kuolemansyy - Cause of death	Yht. Total	Ikä - Age					
		0	1-4	5-9	10-14	15-19	20-24
104 Murha tai tappo terävällä esineellä - Assault by sharp object (X99)							
Miehet - Males	61	-	-	1	1	-	8
Naiset - Females	47	-	-	1	1	-	6
	14	-	-	-	-	-	2
105 Murha tai tappo tylpällä esineellä - Assault by blunt object (Y00)							
Miehet - Males	20	-	-	-	-	-	2
Naiset - Females	14	-	-	-	-	-	2
	6	-	-	-	-	-	-
106 Murha, tappo tai pahoinpityl ilman aseita - Assault by bodily force (Y04)							
Miehet - Males	23	1	-	-	-	-	3
Naiset - Females	15	-	-	-	-	-	3
	8	1	-	-	-	-	-
108 Hylkääminen ja heitteillejätö - Neglet and abandonment (Y06)							
Miehet - Males	1	-	-	-	-	-	-
	1	-	-	-	-	-	-
109 Muut murhat, tapot ja tahalliset pahoinpityl - Assault by other means (X97-X98, Y01-Y03, Y07-Y09, Y871)							
Miehet - Males	5	-	-	-	-	-	-
Naiset - Females	4	-	-	-	-	-	-
	1	-	-	-	-	-	-
Vahingoittavat tapahtumat, tahallisuus epäselvä - Event of undetermined intent (Y10-Y34, Y872)							
Miehet - Males	126	1	-	-	1	3	10
Naiset - Females	99	1	-	-	-	3	9
	27	-	-	-	1	-	1
110 Myrkytys, tahallisuus epäselvä - Poisoning, undetermined intent (Y10-Y19)							
Miehet - Males	20	-	-	-	-	-	-
Naiset - Females	10	-	-	-	-	-	-
	10	-	-	-	-	-	-
111 Hirttyminen tai kuristuminen, tahallisuus epäselvä - Hanging and strangulation, undetermined intent (Y20)							
Miehet - Males	1	-	-	-	-	-	1
	1	-	-	-	-	-	1
112 Hukkuminen, tahallisuus epäselvä - Drowning, undetermined intent (Y21)							
Miehet - Males	25	-	-	-	-	1	2
Naiset - Females	21	-	-	-	-	1	2
	4	-	-	-	-	-	-
113 Ampuma-aseiden ja räjähdysaineiden aiheittamat vammau- tumiset, tahallisuus epäselvä - Discharge from firearms and explosive material, undetermined intent (Y22-Y25)							
Miehet - Males	8	-	-	-	-	2	1
Naiset - Females	6	-	-	-	-	2	1
	2	-	-	-	-	-	-
114 Muulla tavalla tapahtunut vahingoittuminen, tahallisuus epäselvä - Other specified events, undetermined intent (Y26-Y33)							
Miehet - Males	38	1	-	-	1	-	6
Naiset - Females	33	1	-	-	-	-	5
	5	-	-	-	1	-	1
115 Tuntemattomalla tavalla tapahtunut vahingoittuminen, tahallisuus epäselvä - Unspecified event, undetermined intent (Y34, Y872)							
Miehet - Males	34	-	-	-	-	-	-
Naiset - Females	28	-	-	-	-	-	-
	6	-	-	-	-	-	-
116 Järjestysvallan toimet ja sodankäynti - Legal intervention and operations of war (Y35-Y36, Y891)							
Miehet - Males	1	-	-	-	-	-	-
	1	-	-	-	-	-	-
Lääketieteellisen hoidon haittavaikutukset - Complications of medical and surgical care (Y40-Y84, Y88)							
Miehet - Males	6	-	-	-	-	-	-
Naiset - Females	3	-	-	-	-	-	-
	3	-	-	-	-	-	-

25-29	30-34	35-39	40-44	45-49	50-54	55-59	60-64	65-69	70-74	75-79	80-84	85+
-------	-------	-------	-------	-------	-------	-------	-------	-------	-------	-------	-------	-----

104

9	8	9	9	6	3	2	2	2	-	1	-	-
7	7	8	8	4	3	-	2	-	-	-	-	-
2	1	1	1	2	-	2	-	2	-	1	-	-

105

3	3	3	-	6	1	-	1	1	-	-	-	-
3	2	3	-	3	-	-	1	-	-	-	-	-
-	1	-	-	3	1	-	-	1	-	-	-	-

106

1	1	2	3	4	3	2	1	1	1	-	-	-
1	1	1	2	2	1	1	1	1	1	-	-	-
-	-	1	1	2	2	1	-	-	-	-	-	-

108

-	1	-	-	-	-	-	-	-	-	-	-	-
-	1	-	-	-	-	-	-	-	-	-	-	-

109

2	1	-	1	-	1	-	-	-	-	-	-	-
2	1	-	1	-	-	-	-	-	-	-	-	-
-	-	-	-	-	1	-	-	-	-	-	-	-

11	7	13	17	18	12	7	7	5	1	6	4	3
8	6	11	12	16	9	6	4	5	1	4	3	1
3	1	2	5	2	3	1	3	-	-	2	1	2

110

1	1	3	1	4	1	2	2	1	1	2	-	1
1	-	1	-	4	1	1	-	1	1	-	-	-
-	1	2	1	-	-	1	2	-	-	2	-	1

111

-	-	-	-	-	-	-	-	-	-	-	-	-
-	-	-	-	-	-	-	-	-	-	-	-	-

112

5	1	3	2	2	3	-	2	2	-	1	-	1
4	1	3	2	1	2	-	1	2	-	1	-	1
1	-	-	-	1	1	-	1	-	-	-	-	-

113

1	1	-	2	-	-	1	-	-	-	-	-	-
-	1	-	1	-	-	1	-	-	-	-	-	-
1	-	-	1	-	-	-	-	-	-	-	-	-

114

4	3	2	7	6	6	1	-	-	-	-	1	-
3	3	2	5	6	6	1	-	-	-	-	1	-
1	-	-	2	-	-	-	-	-	-	-	-	-

115

-	1	5	5	6	2	3	3	2	-	3	3	1
-	1	5	4	5	-	3	3	2	-	3	2	-
-	-	-	1	1	2	-	-	-	-	-	1	1

116

-	-	-	-	-	-	-	-	-	1	-	-	-
-	-	-	-	-	-	-	-	-	1	-	-	-

-	-	-	1	-	-	1	-	1	1	-	1	1
-	-	-	-	-	-	1	-	-	1	-	1	-
-	-	-	1	-	-	-	-	1	-	-	-	1

Taulukko 5. Tapaturmaisesti tai väkivaltaisesti kuolleet peruskuolemansyyn, sukupuolen ja iän mukaan 1996; koko maa
 Table 5. Deaths from accidents or violence by underlying cause, sex and age 1996; whole country

Kuolemansyy - Cause of death	Yht. Total	Ikä - Age					
Sukupuoli - Sex		0	1-4	5-9	10-14	15-19	20-24
117 Lääkkeiden haittavaikutukset - Drugs and medicaments causing adverse effects (Y40-Y59, Y880)							
Naiset - Females	2	-	-	-	-	-	-
	2	-	-	-	-	-	-
118 Potilaan lääketieteelliseen hoitoon liittyvät vahingot - Misadventures to patients during surgical and medical care (Y60-Y69, Y881)							
Naiset - Females	1	-	-	-	-	-	-
	1	-	-	-	-	-	-
120 Lääketieteellisten toimenpiteiden jälkeen ilmenevät haittavaikutukset - Medical procedures as the cause of abnormal reaction of the patient, or of later complication (Y83-Y84, Y883)							
Miehet - Males	3	-	-	-	-	-	-
	3	-	-	-	-	-	-
Ulkoisten syiden myöhäisvaikutukset - Sequelae of external causes (Y85-Y86)							
Miehet - Males	49	-	-	-	-	-	-
	32	-	-	-	-	-	-
Naiset - Females	17	-	-	-	-	-	-
121 Kuljetustapaturmien myöhäisvaikutukset - Sequelae of transport accidents (Y85)							
Miehet - Males	18	-	-	-	-	-	-
	12	-	-	-	-	-	-
Naiset - Females	6	-	-	-	-	-	-
122 Muiden tapaturmien myöhäisvaikutukset - Sequelae of other accidents (Y86)							
Miehet - Males	31	-	-	-	-	-	-
	20	-	-	-	-	-	-
Naiset - Females	11	-	-	-	-	-	-

25-29	30-34	35-39	40-44	45-49	50-54	55-59	60-64	65-69	70-74	75-79	80-84	85+
-------	-------	-------	-------	-------	-------	-------	-------	-------	-------	-------	-------	-----

117

-	-	-	-	-	-	-	-	1	-	-	-	1
-	-	-	-	-	-	-	-	1	-	-	-	1

118

-	-	-	1	-	-	-	-	-	-	-	-	-
-	-	-	1	-	-	-	-	-	-	-	-	-

120

-	-	-	-	-	-	1	-	-	1	-	1	-
-	-	-	-	-	-	1	-	-	1	-	1	-

4	4	-	6	1	2	1	1	4	4	3	4	15
3	4	-	6	1	2	1	1	3	2	3	3	3
1	-	-	-	-	-	-	-	1	2	-	1	12

121

3	3	-	4	-	1	-	-	2	2	1	-	2
2	3	-	4	-	1	-	-	1	-	1	-	-
1	-	-	-	-	-	-	-	1	2	-	-	2

122

1	1	-	2	1	1	1	1	2	2	2	4	13
1	1	-	2	1	1	1	1	2	2	2	3	3
-	-	-	-	-	-	-	-	-	-	-	1	10

Taulukko 6. Perinataali- ja imeväiskaudella kuolleet läänin ja sairaanhoitopiiriin mukaan 1996.
Table 6. Perinatal and infant deaths by province and health care district, 1996.

	Kuolleena syntyneet Stillbirths	Perinataali kuolleet Perinatal deaths	Varhais- neonataali- kuolleet Early neonatal deaths	Myöhäis- neonataali- kuolleet Late neonatal deaths	Postneona- taalikuolleet Post neonatal deaths	Imeväis- kuolleet Infant deaths	Elävänä syntyneet Live births
LÄÄNI - PROVINCE							
KOKO MAA	242	378	136	40	62	238	60723
Uudenmaan lääni	65	97	32	6	17	55	17484
Turun ja Porin lääni	32	53	21	7	7	35	7958
Hämeen lääni	40	62	22	9	7	38	8282
Kymen lääni	14	24	10	-	4	14	3396
Mikkelin lääni	5	11	6	1	1	8	2042
Pohjois-Karjalan lääni	6	8	2	-	4	6	1832
Kuopion lääni	9	16	7	2	1	10	2804
Keski-Suomen lääni	8	11	3	1	4	8	3050
Vaasan lääni	22	32	10	6	6	22	5218
Oulun lääni	33	52	19	5	8	32	6058
Lapin lääni	8	12	4	3	2	9	2309
Ahvenanmaa - Åland	-	-	-	-	1	1	290
SAIRAANHOITAPIIRI HEALTH CARE DISTRICT							
Uudenmaan Shp	44	64	20	4	10	34	10791
Helsingin Shp	21	33	12	2	7	21	6501
Varsinais-Suomen Shp	16	29	13	2	5	20	5119
Satakunnan Shp	14	22	8	4	1	13	2596
Kanta-Hämeen Shp	6	9	3	3	-	6	1846
Pirkanmaan Shp	28	45	17	6	7	30	5023
Päijät-Hämeen Shp	8	11	3	1	1	5	2209
Kymenlaakson Shp	9	15	6	-	3	9	1948
Etelä-Karjalan Shp	5	9	4	-	1	5	1333
Etelä-Savon Shp	1	3	2	-	-	2	1122
Itä-Savon Shp	5	8	3	1	1	5	671
Pohjois-Karjalan Shp	5	7	2	-	4	6	1835
Pohjois-Savon Shp	9	16	7	2	1	10	2804
Keski-Suomen Shp	8	11	3	1	4	8	3050
Etelä-Pohjanmaan Shp	7	12	5	4	2	11	2252
Vaasan Shp	12	15	3	1	3	7	1968
Keski-Pohjanmaan Shp	3	5	2	1	1	4	998
Pohjois-Pohjanmaan Shp	25	41	16	4	4	24	5056
Kainuun Shp	8	11	3	1	4	8	1002
Länsi-Pohjan Shp	1	2	1	1	2	4	839
Lapin Shp	7	10	3	2	-	5	1470
Ahvenanmaa - Åland	-	-	-	-	1	1	290

Taulukko 6. Perinataali- ja imeväiskaudella kuolleet läänin ja sairaanhoitopiirin mukaan 1996 (1 000 syntynyttä kohden).
Table 6. Perinatal and infant deaths by province and health care district, 1996 (per 1 000 births).

	Kuolleena syntyneet Stillbirths	Perinataali kuolleet Perinatal deaths	Varhais- neonataali- kuolleet Early neonatal deaths	Myöhäis- neonataali- kuolleet Late neonatal deaths	Postneona- taalikuolleet Post neonatal deaths	Imeväis- kuolleet Infant deaths	Elävänä syntyneet Live births
LÄÄNI - PROVINCE							
KOKO MAA	4,0	6,2	2,2	0,7	1,0	3,9	60723
Uudenmaan lääni	3,7	5,5	1,8	0,3	1,0	3,1	17484
Turun ja Porin lääni	4,0	6,6	2,6	0,9	0,9	4,4	7958
Hämeen lääni	4,8	7,5	2,7	1,1	0,8	4,6	8282
Kymen lääni	4,1	7,0	2,9	-	1,2	4,1	3396
Mikkelin lääni	2,4	5,4	2,9	0,5	0,5	3,9	2042
Pohjois-Karjalan lääni	3,3	4,4	1,1	-	2,2	3,3	1832
Kuopion lääni	3,2	5,7	2,5	0,7	0,4	3,6	2804
Keski-Suomen lääni	2,6	3,6	1,0	0,3	1,3	2,6	3050
Vaasan lääni	4,2	6,1	1,9	1,1	1,1	4,2	5218
Oulun lääni	5,4	8,5	3,1	0,8	1,3	5,3	6058
Lapin lääni	3,5	5,2	1,7	1,3	0,9	3,9	2309
Ahvenanmaa - Åland	-	-	-	-	3,4	3,4	290
SAIRAANHOITOPIIRI HEALTH CARE DISTRICT							
Uudenmaan Shp	4,1	5,9	1,9	0,4	0,9	3,2	10791
Helsingin Shp	3,2	5,1	1,8	0,3	1,1	3,2	6501
Varsinais-Suomen Shp	3,1	5,6	2,5	0,4	1,0	3,9	5119
Satakunnan Shp	5,4	8,4	3,1	1,5	0,4	5,0	2596
Kanta-Hämeen Shp	3,2	4,9	1,6	1,6	-	3,3	1846
Pirkanmaan Shp	5,5	8,9	3,4	1,2	1,4	6,0	5023
Päijät-Hämeen Shp	3,6	5,0	1,4	0,5	0,5	2,3	2209
Kymenlaakson Shp	4,6	7,7	3,1	-	1,5	4,6	1948
Etelä-Karjalan Shp	3,7	6,7	3,0	-	0,8	3,8	1333
Etelä-Savon Shp	0,9	2,7	1,8	-	-	1,8	1122
Itä-Savon Shp	7,4	11,8	4,5	1,5	1,5	7,5	671
Pohjois-Karjalan Shp	2,7	3,8	1,1	-	2,2	3,3	1835
Pohjois-Savon Shp	3,2	5,7	2,5	0,7	0,4	3,6	2804
Keski-Suomen Shp	2,6	3,6	1,0	0,3	1,3	2,6	3050
Etelä-Pohjanmaan Shp	3,1	5,3	2,2	1,8	0,9	4,9	2252
Vaasan Shp	6,1	7,6	1,5	0,5	1,5	3,6	1968
Keski-Pohjanmaan Shp	3,0	5,0	2,0	1,0	1,0	4,0	998
Pohjois-Pohjanmaan Shp	4,9	8,1	3,2	0,8	0,8	4,7	5056
Kainuun Shp	7,9	10,9	3,0	1,0	4,0	8,0	1002
Länsi-Pohjan Shp	1,2	2,4	1,2	1,2	2,4	4,8	839
Lapin Shp	4,7	6,8	2,0	1,4	-	3,4	1470
Ahvenanmaa - Åland	-	-	-	-	3,4	3,4	290

Taulu 7. Perinataali- ja imeväisiässä kuolleet äidin iän, kuolinkuukauden, syntymäpainon ja raskauden keston mukaan 1996

Table 7. Perinatal and infant deaths by age of mother, month of death, birthweight and gestational age, 1996

	Kuolleena syntyneet Stillbirths	Perinataali kuolleet Perinatal deaths	Varhais- neonataali- kuolleet Early neonatal deaths	Myöhäis- neonataali- kuolleet Late neonatal deaths	Postneona- taali-kuolleet Post neonatal deaths	Imeväis- kuolleet Infant deaths
ÄIDIN IKÄ - AGE OF MOTHER						
15-19	8	17	9	-	5	14
20-24	35	53	18	5	6	29
25-29	84	124	40	14	24	78
30-34	65	108	43	15	15	73
35-39	38	61	23	6	8	37
40-44	8	11	3	-	3	6
45-49	4	4	-	-	1	1
KUOLINKUUKAUSI - MONTH OF DEATH						
Tammikuu - January	13	21	8	4	2	14
Helmikuu - February	29	35	6	2	6	14
Maaliskuu - March	19	33	14	5	6	25
Huhtikuu - April	22	31	9	2	2	13
Toukokuu - May	22	37	15	4	7	26
Kesäkuu - June	14	27	13	5	7	25
Heinäkuu - July	24	32	8	1	4	13
Elokuu - August	23	36	13	5	3	21
Syyskuu - September	19	27	8	3	4	15
Lokakuu - October	21	34	13	2	6	21
Marraskuu - November	22	35	13	3	6	22
Joulukuu - December	14	30	16	4	9	29
SYNTYMÄPAINO - BIRTHWEIGHT						
000-499	26	33	7	1	-	8
500-999	61	113	52	9	3	64
1000-1499	34	43	9	2	-	11
1500-1999	14	28	14	5	-	19
2000-2499	31	46	15	4	2	21
2500-2999	30	41	11	6	1	18
3000-3499	22	30	8	4	1	13
3500-3999	17	29	12	5	-	17
4000-4499	3	7	4	2	2	8
4500-4999	1	1	-	1	-	1
6000+	1	1	-	-	-	-
Tuntematon - Unknown	2	6	4	1	53	58
RASKAUDEN KESTO - GESTATIONAL AGE						
22-24	38	74	36	4
25-27	36	59	23	5
28-30	28	39	11	2
31-33	26	37	11	2
34-36	40	57	17	7
37-39	47	69	22	10
40-41	25	39	14	7
42-	2	2	-	-
Tuntematon - Unknown	-	2	2	3

Taulukko 8. Perinataalikuolleet ja eri ikäisenä imeväisiässä kuolleet kuolemansyyn mukaan 1996; koko maa
Table 8. Perinatal deaths and infant deaths by cause of death 1996; whole country

Kuolemansyy - Cause of death	Kuolleena syntyneet Stillbirths	Perinataali-kuolleet Perinatal deaths	Varhais-neonataali-kuolleet Early neonatal deaths	Myöhäis-neonataali-kuolleet Late neonatal deaths	Postneonataalikuolleet Post neonatal deaths	Imeväis-kuolleet Infant deaths
KUOLLEITA YHTEENSÄ - TOTAL DEATHS	242	378	136	40	62	238
I TARTUNTA- JA LOISTAUTEJA - CERTAIN INFECTIOUS AND PARASITIC DISEASES (A00-B99)	-	-	-	2	3	5
A39 Meningokokki-infektio - Meningococcal infection	-	-	-	-	2	2
A41 Muu septikemia - Other septicaemia	-	-	-	1	-	1
B00 Herpesviruksen aiheuttamat infektiot Herpesviral (herpes simplex) infections	-	-	-	-	1	1
B33 Muualla luokitamattomat muut virussairaudet Other viral diseases, not elsewhere classified	-	-	-	1	-	1
II KASVAIMET - NEOPLASMS (C00-D48)	1	1	-	-	1	1
C91 Lymfaattinen leukemia - Lymphoid leukaemia	-	-	-	-	1	1
D18 Hemangioma tai lymfangioma, kaikki sijaintipaikat Haemangioma and lymphangioma, any site	1	1	-	-	-	-
IV UMPIERITYS- JA AINEENVAIHDUNTASAIRAUDET ENDOCRINE, NUTRITIONAL AND METABOLIC DISEASES (E00-E90)	-	1	1	-	3	4
E71 Haaraketjuisten aminohappojen sekä rasvahappojen aineenvaihdintahäiriöt - Disorders of branched-chain amino-acid metabolism and fatty-acid metabolism	-	-	-	-	1	1
E87 Muut neste-, elektrolyytti- ja happo-emästasapainon häiriöt - Other disorders of fluid, electrolyte and acid-base balance	-	1	1	-	-	1
E88 Muut aineenvaihduntasairaudet - Other metabolic disorders	-	-	-	-	2	2
VI HERMOSTON SAIRAUDET DISEASES OF THE NERVOUS SYSTEM (G00-G99)	-	-	-	-	5	5
G00 Muualla luokitamaton bakteeritaalinen aivokalvontulehdus Bacterial meningitis, not elsewhere classified	-	-	-	-	1	1
G12 Spinaalinen lihasatrofia ja lähisukuiset oireyhtymät Spinal muscular atrophy and related syndromes	-	-	-	-	1	1
G71 Primaariset lihassairaudet Primary disorders of muscles	-	-	-	-	2	2
G72 Muut lihassairaudet - Other myopathies	-	-	-	-	1	1
IX VERENKIERTOELINTEN SAIRAUDET DISEASES OF THE CIRCULATORY SYSTEM (I00-I99)	-	1	1	-	3	4
I30 Äkillinen sydänpussitulehdus - Acute pericarditis	-	-	-	-	1	1
I40 Äkillinen sydänlihastulehdus - Acute myocarditis	-	-	-	-	1	1
I42 Sydänlihassairaus - Cardiomyopathy	-	1	1	-	1	2
X HENGITYSELINTEN SAIRAUDET - DISEASES OF THE RESPIRATORY SYSTEM (J00-J99)	-	-	-	-	1	1
J12 Muualla luokitamaton viruskeuhkokuume - Viral pneumonia, not elsewhere classified	-	-	-	-	1	1
XI RUUANSULATUSSELINTEN SAIRAUDET - DISEASES OF THE DIGESTIVE SYSTEM (K00-K93)	-	-	-	1	-	1
K72 Muualla luokitamaton maksan vajaatoiminta - Hepatic failure, not elsewhere classified	-	-	-	1	-	1
XVI ERÄÄT PERINATAALIAIKANA ALKANEET TILAT - CERTAIN CONDITIONS ORIGINATING IN THE PERINATAL PERIOD (P00-P98)	211	295	84	17	11	112
P05 Sikiön hidas kasvu ja aliravitsemus Slow fetal growth and fetal malnutrition	7	7	-	-	-	-

Taulukko 8. Perinataalikuolleet ja eri ikäisenä imeväisiässä kuolleet kuolemansyyn mukaan 1996; koko maa
Table 8. Perinatal deaths and infant deaths by cause of death 1996; whole country

Kuolemansyy - Cause of death	Kuolleena syntyneet Stillbirths	Perinataali-kuolleet Perinatal deaths	Varhais-neonataali-kuolleet Early neonatal deaths	Myöhäis-neonataali-kuolleet Late neonatal deaths	Postneonataalikuolleet Post neonatal deaths	Imeväis-kuolleet Infant deaths
P07 Muualla luokitamattomat lyhyen raskauden keston (sikiöikään) ja pieneen syntymäpainoon liittyvät häiriöt - Disorders related to short gestation and low birth weight, not elsewhere classified	10	27	17	-	-	17
P11 Muut keskushermoston syntymävammat - Other birth injuries to central nervous system	-	1	1	-	-	1
P20 Sikiön hapenpuute - Intrauterine hypoxia	54	55	1	-	-	1
P21 Syntymäasfyksia - Birth asphyxia	1	7	6	1	1	8
P22 Vastasyntyneen hengitysvaikeus - Respiratory distress of newborn	-	19	19	2	-	21
P23 Synnynnäinen keuhkokuume - Congenital pneumonia	1	3	2	-	-	2
P24 Vastasyntyneen aspiraatio-oireyhtymä - Neonatal aspiration syndromes	-	1	1	-	-	1
P26 Perinataalivaiheessa alkanut keuhkoverenvuoto - Pulmonary haemorrhage originating in the perinatal period	-	3	3	-	-	3
P27 Perinataalivaiheessa alkanut pitkäaikainen hengityselinsairaus - Chronic respiratory disease originating in the perinatal period	-	-	-	-	7	7
P28 Muut perinataalivaiheessa alkaneet hengityshäiriöt - Other respiratory conditions originating in the perinatal period	-	4	4	-	-	4
P29 Perinataalivaiheessa alkaneet verenkiertoelinten häiriöt - Cardiovascular disorders originating in the perinatal period	1	2	1	1	1	3
P35 Synnynnäiset virustaudit - Congenital viral diseases	-	1	1	-	1	2
P36 Vastasyntyneen bakteerisepsis Bacterial sepsis of newborn	1	7	6	-	-	6
P37 Muut synnynnäiset infekti- ja loistaudit Other congenital infectious and parasitic diseases	1	1	-	-	-	-
P39 Muut perinataalivaiheelle ominaiset infektiot Other infections specific to the perinatal period	1	2	1	1	-	2
P50 Sikiön verenvuoto - Fetal blood loss	1	1	-	-	-	-
P52 Sikiön tai vastasyntyneen kallonsisäinen ei-traumattinen verenvuoto - Intracranial nontraumatic haemorrhage of fetus and newborn	4	20	16	2	-	18
P54 Muut vastasyntyneen verenvuodot Other neonatal haemorrhages	1	1	-	-	-	-
P55 Sikiön tai vastasyntyneen hemolyyttinen sairaus Haemolytic disease of fetus and newborn	1	1	-	-	-	-
P60 Sikiön tai vastasyntyneen disseminoitunut intravaskulaarinen koagulaatio (DIC) - Disseminated intravascular coagulation of fetus and newborn	-	1	1	-	-	1
P61 Muut perinataalikauden verisairaudet Other perinatal haematological disorders	1	1	-	-	-	-
P77 Vastasyntyneen nekrotisoiva suolitulehdus Necrotizing enterocolitis of fetus and newborn	-	-	-	6	1	7
P78 Muut ruuansulatuselinten perinataaliset sairaudet Other perinatal digestive system disorders	1	1	-	-	-	-
P83 Muut sikiön ja vastasyntyneen ihohäiriöt - Other conditions of integument specific to fetus and newborn	3	5	2	-	-	2
P91 Muut vastasyntyneen aivohäiriöt Other disturbances of cerebral status of newborn	-	2	2	4	-	6
P95 Määrittämättömstä syystä aiheutunut sikiön kuolema Fetal death of unspecified cause	121	121	-	-	-	-
P96 Muut perinataalivaiheessa alkavat tilat Other conditions originating in the perinatal period	1	1	-	-	-	-

Taulukko 8. Perinataalikuolleet ja eri ikäisenä imeväisiässä kuolleet kuolemansyyn mukaan 1996; koko maa
Table 8. Perinatal deaths and infant deaths by cause of death 1996; whole country

Kuolemansyy - Cause of death	Kuolleena syntyneet Stillbirths	Perinataalikuolleet Perinatal deaths	Varhais-neonataalikuolleet Early neonatal deaths	Myöhäis-neonataalikuolleet Late neonatal deaths	Postneonataalikuolleet Post neonatal deaths	Imeväis-kuolleet Infant deaths
XVII SYNNYNNÄISET EPÄMUODOSTUMAT CONGENITAL MALFORMATIONS (Q00-Q99)	30	78	48	18	13	79
Q00 Anencefalia ja vastaavat epämuodostumat Anencephaly and similar malformations	2	5	3	-	-	3
Q01 Enkefaloseele (aivotyrä) - Encephalocele	1	1	-	-	-	-
Q03 Synnynnäinen hydrokefalia (vesipäisyys) Congenital hydrocephalus	2	4	2	-	-	2
Q04 Muut synnynnäiset aivojen epämuodostumat Other congenital malformations of brain	1	2	1	1	2	4
Q20 Synnynnäiset sydämen lokeroiden ja yhteyksien epämuodostumat - Congenital malformations of cardiac chambers and connections	1	2	1	4	1	6
Q21 Synnynnäiset sydämen väliseinien epämuodostumat Congenital malformations of cardiac septa	5	7	2	5	4	11
Q22 Synnynnäiset keuhkovaltimolämpän ja kolmiliuskalämpän epämuodostumat - Congenital malformations of pulmonary and tricuspid valves	-	2	2	-	-	2
Q23 Aortalämpän ja hiippalämpän synnynnäiset epämuodostumat Congenital malformations of aortic and mitral valves	-	9	9	1	1	11
Q24 Muut synnynnäiset sydäneläpämöidömmät Other congenital malformations of heart	1	3	2	1	2	5
Q25 Suurten valtimoiden synnynnäiset epämuodostumat Congenital malformations of great arteries	-	1	1	1	-	2
Q26 Suurten laskimoiden synnynnäiset epämuodostumat Congenital malformations of great veins	-	-	-	-	1	1
Q27 Muut synnynnäiset ääreisverisuonten epämuodostumat Other congenital malformations of peripheral vascular system	1	1	-	-	-	-
Q32 Synnynnäiset henkitorven ja keuhkoputkien epämuodostumat Congenital malformations of trachea and bronchus	-	-	-	1	-	1
Q33 Synnynnäiset keuhkoepämuodostumat Congenital malformations of lung	1	3	2	-	-	2
Q60 Synnynnäinen munuaisen puuttuminen tai vajaakehitys Renal agenesis and other reduction defects of kidney	-	5	5	-	-	5
Q61 Munuais(t)en rakkulasairaus - Cystic kidney disease	-	3	3	-	-	3
Q64 Muut synnynnäiset virtsaelinten epämuodostumat Other congenital malformations of urinary system	1	2	1	-	-	1
Q79 Muualla luokittamattomat synnynnäiset lihasten ja luiden epämuodostumat - Congenital malformations of musculoskeletal system, not elsewhere classified	2	2	-	-	-	-
Q87 Muut määritetyt useisiin elinjärjestelmiin kohdistuvat synnynnäiset epämuodostumaoireyhtymät - Other specified congenital malformation syndromes affecting multiple systems	-	1	1	-	1	2
Q89 Muualla luokittamattomat muut synnynnäiset epämuodostumat - Other congenital malformations, not elsewhere classified	2	2	-	1	-	1
Q91 Edwardsin oireyhtymä ja Patau'n oireyhtymä Edwards' syndrome and Patau's syndrome	8	20	12	2	1	15
Q92 Muualla luokittamattomat autosomien trisomiat ja osittaiset trisomiat - Other trisomies and partial trisomies of the autosomes, not elsewhere classified	1	2	1	-	-	1
Q96 Turnerin oireyhtymä - Turner's syndrome	1	1	-	-	-	-
Q99 Muualla luokittamattomat muut kromosomipoikkeavuudet Other chromosome abnormalities, not elsewhere classified	-	-	-	1	-	1
XVIII OIREET JA EPÄTÄYDELLISESTI MÄÄRITELLYT TILAT - SYMPTOMS AND ILL-DEFINED CONDITIONS (R00-R99)	-	1	1	2	14	17

Taulukko 8. Perinataalikuolleet ja eri ikäisenä imeväisiässä kuolleet kuolemansyyin mukaan 1996; koko maa
Table 8. Perinatal deaths and infant deaths by cause of death 1996; whole country

Kuolemansyy - Cause of death	Kuolleena syntyneet Stillbirths	Perinataali-kuolleet Perinatal deaths	Varhais-neonataali-kuolleet Early neonatal deaths	Myöhäis-neonataali-kuolleet Late neonatal deaths	Postneonataalikuolleet Post neonatal deaths	Imeväis-kuolleet Infant deaths
R95 Kätkytkuolema - Sudden infant death syndrome	-	-	-	2	13	15
R99 Muut epätäydellisesti määritetyt tai määrittämättömät kuolemansyyt - Other ill-defined and unspecified causes of mortality	-	1	1	-	1	2
XX TAPATURMAT JA VÄKIVALTA - ACCIDENTS AND VIOLENCE (V01-Y89)	-	1	1	-	8	9
W73 Muu määritelty hukkuminen - Other specified drowning	-	-	-	-	1	1
W75 Tapaturmainen tukehtuminen vuoteessa - Accidental suffocation in bed	-	-	-	-	1	1
W78 Mahan sisällön henkeen vetäminen - Inhalation of gastric contents	-	-	-	-	1	1
X89 Murha tai tappo muiden määriteltyjen kemikaalien avulla - Assault by other specified chemicals	-	-	-	-	1	1
X91 Murha tai tappo hirttämällä, kuristamalla tai tukehduttamalla - Assault by hanging, strangulation and suffocation	-	-	-	-	3	3
Y04 Murha tai tappo ilman aseita - Assault by bodily force	-	-	-	-	1	1
Y33 Muut määritellyt vahingoittamiset, tahallisuus epäselvä - Other unspecified events, undetermined intent	-	1	1	-	-	1

Taulukko 9. Ruumiinavaukset kuolleiden iän mukaan 1971-96; koko maa
Table 9. Autopsies by age of deaths, 1971-96; whole country

Vuosi-Year	Ikä-Age	Kuolleita yhteensä Total deaths	Ruumiinavaukset yhteensä Total autopsies	Oikeuslääketieteelliset ruumiinavaukset Medicolegal autopsies	%	Lääketieteelliset ruumiinavaukset Medical autopsies	%
1971	Yht.- Total	45877	15684	6836	14,9	8848	19,3
	0-64	17007	8840	4923	28,9	3917	23,0
	65+	28870	6844	1913	6,6	4931	17,1
1972	Yht.- Total	43958	16288	7336	16,7	8952	20,4
	0-64	16102	8981	5189	32,2	3792	23,5
	65+	27856	7307	2147	7,7	5160	18,5
1973	Yht.- Total	43411	16588	7623	17,6	8965	20,7
	0-64	15538	8930	5240	33,7	3690	23,7
	65+	27873	7658	2383	8,5	5275	18,9
1974	Yht.- Total	44675	15918	6787	15,2	9131	20,4
	0-64	15708	8753	4783	30,4	3970	25,3
	65+	28967	7165	2004	6,9	5161	17,8
1975	Yht.- Total	43866	15474	6427	14,7	9047	20,6
	0-64	15144	8485	4634	30,6	3851	25,4
	65+	28722	6989	1793	6,2	5196	18,1
1976	Yht.- Total	44857	15821	6620	14,8	9201	20,5
	0-64	14917	8318	4669	31,3	3649	24,5
	65+	29940	7503	1951	6,5	5552	18,5
1977	Yht.- Total	44264	16215	6725	15,2	9490	21,4
	0-64	14569	8398	4740	32,5	3658	25,1
	65+	29695	7817	1985	6,7	5832	19,6
1978	Yht.- Total	43819	16097	6618	15,1	9479	21,6
	0-64	13715	8032	4534	33,1	3498	25,5
	65+	30104	8065	2084	6,9	5981	19,9
1979	Yht.- Total	43857	16728	6574	15,0	10154	23,2
	0-64	13408	8045	4423	33,0	3622	27,0
	65+	30449	8683	2151	7,1	6532	21,5
1980	Yht.- Total	44513	16784	6692	15,0	10092	22,7
	0-64	12904	7832	4481	34,7	3351	26,0
	65+	31609	8952	2211	7,0	6741	21,3
1981	Yht.- Total	44529	16884	6847	15,4	10037	22,5
	0-64	12894	7847	4513	35,0	3334	25,9
	65+	31635	9037	2334	7,4	6703	21,2
1982	Yht.- Total	43584	16563	7107	16,3	9456	21,7
	0-64	12500	7637	4612	36,9	3025	24,2
	65+	31084	8926	2495	8,0	6431	20,7
1983	Yht.- Total	45518	16694	7032	15,4	9662	21,2
	0-64	12520	7520	4533	36,2	2987	23,9
	65+	32998	9174	2499	7,6	6675	20,2

Taulukko 9. Ruumiinavaukset kuolleiden iän mukaan 1971-96; koko maa
 Table 9. Autopsies by age of deaths, 1971-96; whole country

Vuosi-Year		Kuolleita yhteensä Total deaths	Ruumiin- avaukset yhteensä Total autopsies	Oikeuslääke- tieteelliset ruu- miinavaukset Medicolegal autopsies	%	Lääketieteel- liset ruumiin- avaukset Medical autopsies	%
	Ikä-Age						
1984	Yht.- Total	45176	16442	7305	16,2	9137	20,2
	0-64	12479	7541	4664	37,4	2877	23,1
	65+	32697	8901	2641	8,1	6260	19,1
1985	Yht.- Total	48348	17266	7649	15,8	9617	19,9
	0-64	12807	7748	4825	37,7	2923	22,8
	65+	35541	9518	2824	7,9	6694	18,8
1986	Yht.- Total	47308	16814	7958	16,8	8856	18,7
	0-64	12782	7867	5100	39,9	2767	21,6
	65+	34526	8947	2858	8,3	6089	17,6
1987	Yht.- Total	47988	16593	8089	16,9	8504	17,7
	0-64	12660	7679	5142	40,6	2537	20,0
	65+	35328	8914	2947	8,3	5967	16,9
1988	Yht.- Total	49089	16821	8595	17,5	8226	16,8
	0-64	12849	7999	5519	43,0	2480	19,3
	65+	36240	8822	3076	8,5	5746	15,9
1989	Yht.- Total	49129	17126	8912	18,1	8214	16,7
	0-64	12817	8118	5687	44,4	2431	19,0
	65+	36312	9008	3225	8,9	5783	15,9
1990	Yht.- Total	50087	16884	9006	18,0	7878	15,7
	0-64	12717	7978	5749	45,2	2229	17,5
	65+	37370	8906	3257	8,7	5649	15,1
1991	Yht.- Total	49306	15962	8730	17,7	7232	14,7
	0-64	12410	7723	5622	45,3	2101	16,9
	65+	36896	8239	3108	8,4	5131	13,9
1992	Yht.- Total	49852	15540	8449	16,9	7091	14,2
	0-64	12097	7333	5337	44,1	1996	16,5
	65+	37755	8207	3112	8,2	5095	13,5
1993	Yht.- Total	51028	15070	8348	16,4	6722	13,2
	0-64	11634	7011	5144	44,2	1867	16,0
	65+	39394	8059	3204	8,1	4855	12,3
1994	Yht.- Total	47938	14836	8656	18,1	6180	12,9
	0-64	11158	6959	5278	47,3	1681	15,1
	65+	36780	7877	3378	9,2	4499	12,2
1995	Yht.- Total	49325	15300	9175	18,6	6125	12,4
	0-64	11213	6957	5409	48,2	1548	13,8
	65+	38112	8343	3766	9,9	4577	12,0
1996	Yht.- Total	49161	15318	9357	19,0	5961	12,1
	0-64	10909	6904	5372	49,2	1532	14,0
	65+	38252	8414	3985	10,4	4429	11,6

Liitteet – Appendices

Liite 1 - Appendix 1

Keskiväkiluku iän ja sukupuolen mukaan lääneittäin 1996

Age of the mean population by sex and province 1996

Ikäryhmä Age group	Yhteensä Total	Lääni - Province											
		Uudenmaan	Turun ja Porin	Hämeen	Kymen	Mikkelin	Pohjois- Karjalan	Kuopion	Keski- Suomen	Vaasan	Oulun	Lapin	Ahvenanmaa Åland

Molemmat sukupuolet - Both sexes

Yhteensä Total	5124573	1334814	702663	731678	331232	204912	176746	258029	258587	447324	452367	200995	25230
0	61630	17664	8033	8460	3476	2043	1910	2856	3036	5331	6219	2296	309
1 - 4	260892	73965	33211	35862	14877	8848	8410	12387	12863	22995	25988	10203	1287
5 - 9	318809	83292	40745	43505	18604	11895	11312	16091	16381	29394	32492	13433	1668
10-14	328839	78508	43184	44748	19817	13142	12089	17293	17358	31583	34984	14667	1469
15-19	326231	76921	43920	44365	20329	12753	11538	17115	17201	32026	34357	14293	1416
20-24	307840	84248	41769	42983	18188	11061	9714	14637	15743	27084	28934	11979	1504
25-29	340850	104924	45859	48300	19540	11153	9836	15735	16080	27128	28751	11807	1739
30-34	378757	116589	49213	52616	21841	13241	11850	18203	18129	28839	32148	14273	1816
35-39	382465	106801	49094	53425	23806	14911	13779	19553	19303	30128	33889	15992	1786
40-44	403657	106111	54265	57207	26187	16182	14803	20995	20106	33379	35758	16697	1968
45-49	432641	116477	60223	63927	29172	17107	14588	21005	21547	35529	34626	16420	2022
50-54	327001	91395	45870	47924	22383	13202	10659	15222	15748	26563	24862	11435	1740
55-59	276701	69321	39047	40629	19850	12165	9517	13963	14125	23163	22417	11228	1279
60-64	240478	54350	34752	35152	17727	11674	8924	12877	12550	21433	19963	9954	1124
65-69	236105	48637	35452	35565	18011	11731	9175	13278	12587	21703	19404	9541	1023
70-74	197840	40108	30115	30228	14770	9558	7526	10916	10613	19769	15786	7414	1042
75-79	138585	29045	21183	21319	10331	6649	5230	7509	7279	14218	10426	4585	814
80-84	96814	20726	15417	14879	7293	4515	3605	4990	4763	10030	6965	2941	691
85-89	50864	11558	8308	7896	3773	2316	1751	2554	2436	5221	3323	1356	374
90-	17579	4178	3007	2692	1262	771	535	855	743	1812	1079	485	163

Miehet - Men

Yhteensä Total	2496149	638322	340186	353321	162484	100190	87566	126578	127306	220482	226291	101031	12396
0	31518	9061	4109	4355	1754	1024	987	1448	1565	2698	3184	1180	156
1 - 4	132884	37693	16944	18217	7642	4519	4330	6263	6556	11790	13141	5145	645
5 - 9	162948	42508	20978	22132	9549	6081	5799	8194	8355	15120	16632	6739	865
10-14	168184	40180	21995	22846	10115	6692	6215	8795	8952	16151	17943	7544	758
15-19	166546	39235	22272	22624	10439	6460	5892	8739	8782	16471	17577	7320	738
20-24	157547	41543	21238	22020	9604	5811	5033	7593	8122	14244	15169	6367	806
25-29	173778	51320	23438	24838	10255	5792	8030	8358	14399	15268	6157	850	
30-34	193490	58170	25155	27023	11429	6787	6106	9441	9334	14904	16783	7448	913
35-39	194905	53447	24934	27312	12366	7745	7153	10058	9940	15356	17469	8265	862
40-44	205067	51510	27453	28791	13556	8504	7897	11088	10414	17272	18782	8839	964
45-49	220290	56422	30783	32512	15185	8902	7891	11071	11208	18392	18148	8763	1016
50-54	164626	44425	23255	23981	11529	6815	5546	7785	8008	13648	12776	5928	933
55-59	135589	33013	19129	19709	9923	6050	4817	6894	7025	11514	11188	5656	674
60-64	114269	25228	16436	16387	8509	5609	4312	6109	6065	10351	9765	4935	564
65-69	105254	21160	15736	15420	8062	5276	4068	5938	5626	9972	9014	4498	487
70-74	77426	15025	11794	11553	5723	3759	2966	4272	4192	8046	6505	3152	443
75-79	46605	9268	7146	6880	3466	2227	1775	2525	2488	5203	3646	1663	321
80-84	28512	5704	4563	4247	2121	1322	1086	1455	1456	3184	2186	923	270
85-89	13038	2677	2158	1944	965	632	484	696	680	1419	900	384	100
90-	3677	737	675	536	295	190	136	188	184	354	220	130	35

Naiset - Females

Yhteensä Total	2628425	696493	362477	378357	168748	104723	89180	131451	131281	226842	226076	99965	12834
0	30112	8603	3924	4106	1722	1019	924	1408	1471	2633	3036	1116	153
1 - 4	128008	36272	16267	17645	7235	4330	4080	6124	6307	11205	12847	5058	642
5 - 9	155861	40785	19768	21373	9055	5814	5513	7897	8027	14275	15860	6694	803
10-14	160655	38328	21189	21903	9702	6450	5874	8498	8406	15432	17042	7123	711
15-19	159686	37686	21648	21741	9890	6294	5646	8377	8419	15556	16780	6973	678
20-24	150293	42706	20531	20963	8585	5250	4681	7044	7622	12840	13765	5612	699
25-29	167072	53604	22422	23463	9285	5361	4760	7705	7722	12730	13484	5651	889
30-34	185268	58419	24059	25593	10412	6455	5744	8763	8795	13936	15365	6826	904
35-39	187560	53354	24160	26113	11440	7167	6626	9495	9363	14772	16420	7728	924
40-44	198590	54602	26812	28417	12632	7678	6906	9908	9692	16108	16977	7858	1004
45-49	212351	60055	29440	31415	13987	8205	6698	9934	10340	17138	16479	7657	1006
50-54	162375	46971	22616	23943	10854	6388	5113	7438	7740	12915	12086	5507	808
55-59	141112	36308	19919	20920	9927	6116	4700	7069	7100	11649	11229	5573	605
60-64	126210	29122	18316	18766	9218	6065	4613	6768	6485	11082	10198	5019	560
65-69	130851	27478	19717	20145	9949	6456	5107	7340	6961	11731	10390	5043	536
70-74	120414	25083	18321	18676	9047	5799	4560	6644	6421	11724	9281	4262	599
75-79	91980	19777	14037	14439	6865	4423	3455	4984	4791	9015	6780	2923	493
80-84	68302	15022	10855	10632	5173	3194	2519	3536	3308	6847	4780	2018	421
85-89	37826	8881	6150	5952	2809	1684	1267	1859	1756	3802	2423	973	274
90-	13903	3441	2332	2157	967	581	399	667	559	1458	860	356	129

Liite 2A – Appendix 2A

Kuolemansytilaston aikasarjataulukoiissa käytetty lyhennetty kuolemansyyluokitus vuodesta 1969

The short list of the causes of death in the time series since 1969–

Tunnus – Code	1996–	1987–1995	1969–1986	
	Tautiluokitus ICD-10 <i>Finnish Classification of Diseases ICD-10</i>	Tautiluokitus 1987– <i>Finnish Classification of Diseases 1987</i> (Koodi ICD9:n mukaan – <i>Code by ICD9</i>)	Kansainvälinen tautiluoki- tus – ICD8 <i>International Classificati- on of diseases ICD8</i>	
01–41	Taudit ja tapaturmainen alkoholimyrkytys – <i>Diseases and accidental poisoning by alcohol</i>	A00–R99, X45,	001–799, E851 (E860)	000–796, E860
01–03	Tartunta- ja loistauteja – <i>Certain infectious and parasitic diseases</i>	A00–B99, J65	001–033, 0341–0401, 0403–0992, 0994–134, 1362–139, 7713, 7908	000–033, 0341–134, 136, 2759; jos kuolinvuosi – if year of death =>1984, 5281
01	Tuberkuloosi – <i>Tuberculosis</i>	A15–A19, B90, J65	010–018, 137	010–019
02	Immuunikato (HIV-tauti) – <i>Human immunodeficiency virus (HIV) disease</i>	B20–B24	0788A–0788C (042)	2759; jos kuolinvuosi – if year of death =, > 1984
03	Muut tartunta- ja loistaudit – <i>Other infectious and parasitic diseases</i>	A00–A09, A20–B19, B25–B89, B91–B99	001–009, 020–033, 0341–0401, 0403–0787, 0788D–0992, 0994–134, 1362–1369, 138–139, 7713, 7908	000–009, 020–033, 0341–134, 136, 5281
04–22	Kasvaimet – <i>Neoplasms</i>	C00–D48	140–2376, 2379–239, 2733	140–239, 2755
04–21	Pahanlaatuiset kasvaimet – <i>Malignant neoplasms</i>	C00–C97	140–208, 2386, 2733	140–207, 2755
04	Huulen, suuontelon ja nielun syöpä – <i>Malignant neoplasms of lip, oral cavity and pharynx</i>	C00–C14	140–149	140–149
05	Ruokatorvisyöpä – <i>Malignant neoplasm of oesophagus</i>	C15	150	150
06	Mahasyöpä – <i>Malignant neoplasm of stomach</i>	C16	151	151
07	Koolonin syöpä – <i>Malignant neoplasm of colon</i>	C18, C19	153, 1540	153, 1540
08	Peräsuolen ja peräaukon syöpä – <i>Malignant neoplasm of rectum, anus and anal canal</i>	C20–C21	1541–1548	1541–1542

¹⁾ Neonataalikaudella kuolleet (0–27 vrk) on luokiteltu ryhmään 771, jos kuolemansyyluokitus ICD8:n mukaan oli: – The deaths under the neonatal period have been classified by ICD8 in any of the groups: 003, 027, 037, 038, 039, 043, 054, 0561, 070, 078, 079, 084, 090, 1121, 130, 136

²⁾ Neonataalikaudella kuolleet (0–27 vrk) on luokiteltu ryhmään 777, jos kuolemansyyluokitus ICD8:n mukaan oli: – The deaths under the neonatal period have been classified by ICD8 in any of the groups: 009

Tunnus – Code		1996–	1987–1995	1969–1986
09	Primaarinen maksasyöpä – <i>Primary malignant neoplasm of liver and intrahepatic bile ducts</i>	C22	1550–1552A (1550–1551)	155
10	Haimasyöpä – <i>Malignant neoplasm of pancreas</i>	C25	157	157
11	Kurkunpään, henkitorven ja keuhkon syöpä – <i>Malignant neoplasm of larynx, trachea, bronchus and lung</i>	C32–C34	161–162	161–162
12	Ihon melanooma – <i>Malignant melanoma of skin</i>	C43	172	172
13	Rintasyöpä – <i>Malignant neoplasm of breast</i>	C50	174–175	174
14	Kohdunkaulan syöpä – <i>Malignant neoplasm of cervix uteri</i>	C53	180	180
15	Kohtusyöpä – <i>Malignant neoplasm of uterus</i>	C54–C55	179, 182	182
16	Munasarjasyöpä – <i>Malignant neoplasm of ovary</i>	C56	1830	1830
17	Eturauhassyöpä – <i>Malignant neoplasm of prostate</i>	C61	185	185
18	Munuaissyöpä – <i>Malignant neoplasm of kidney</i>	C64	1890	1890
19	Virtsarakkosisyöpä – <i>Malignant neoplasm of bladder</i>	C67	188	188
20	Imukudoksen, verta muodostavien kudosten syöpä – <i>Malignant neoplasm of lymphoid, haematopoietic and related tissue</i>	C81–C96	200–208, 2386, 2733	200–207, 2755
21	Muut syövät – <i>Other malignant neoplasms</i>	C17, C23–C24, C26–C31, C37–C41, C44–C49, C51–C52, C57–C60, C62–C63, C65–C66, C68–C80, C97	152, 1552X (1552) – 156, 158–160, 163–171, 173, 181, 1832–184, 186–187, 1891–199	152, 156, 158–160, 163–171, 173, 181, 1831–184, 186–187, 1891–199
22	Muut kasvaimet – <i>Other neoplasms</i>	D00–D48	210–2376, 2379–2385, 2387–239	208–239
23–24	Umpieritys-, ravitsemus- ja aineen vaihduntasairaudet – <i>Endocrine, nutritional and metabolic diseases</i>	E00–E90	240–2681, 2682B–272, 2731–2732, 2738–278, 3301	240–2651, 2659–268, 270–274, 2752–2754, 2759; jos kuolinvuosi – if year of death =, <1983, 276–279, 3330

Tunnus – Code	1996–	1987–1995	1969–1996
23 Diabetes – Diabetes mellitus	E10–E14	250	250
24 Muut umpieritys-, ravitsemus- ja aineenvaihduntasairaudet – <i>Other endocrine, nutritional and metabolic diseases</i>	E00–E07, E15–E90	240–246, 251–2681, 2682B–272, 2731–2732, 2738–278, 3301	240–246, 251–2651, 2659–268, 270–274, 2752–2754, 2759; jos kuolinvuosi - if year of death =, < 1983, 276–279, 3330
25 Dementiat, Alzheimerin tauti – <i>Dementia, Alzheimers disease</i>	F01,F03,G30,R54	290, 3310, 4378A (2904), 797	290, 794
26 Muut hermoston ja aistimien sairaudet – <i>Other diseases of the nervous system and sense organs</i>	G00–G29, G31.0–G311, G31.8–G620, G622–G720, G722–H95	320–3300, 3308–3309, 3311–3570, 3576–389, 435, 7860	320–332, 3331–389, 435, 7832
27–30 Verenkierroelinten sairaudet – <i>Diseases of the circulatory system</i>	I00–I425, I427–I99	2891–2892, 390–4254, 4258–434, 436–4376, 4378X–444, 447–459	2891–2893, 390–434, 436–4441, 4443–4458, 447–458
27 Iskeemiset sydänsairaudet – <i>Ischaemic heart diseases</i>	I20–I25	410–414	410–414
28 Muut paitsi reumaattiset sydänsairaudet – <i>Other heart diseases excl. rheumatic heart diseases</i>	I30–I425, I427–I52	420–4254, 4258–429	420–425, 427–429
29 Aivoverisuonien sairaudet – <i>Cerebrovascular diseases</i>	I60–I69	430–434, 436–4376, 4378X– 438	430–434, 436–438
30 Muut verenkierroelinten sairaudet – <i>Other diseases of the circulatory system</i>	I00–I15, I26–I28, I70–I99	2891–2892, , 390–405, 415–417, 440–444, 447–459	2891–2893, 390–404, 426, 440–4441, 4443–4458, 447–458
31–35 Hengityselinten sairaudet – <i>Diseases of the respiratory system</i>	J00–J64, J66–J99	0340, 460–519, 7991	0340, 460–519, 7960
31 Influenssa – <i>Influenza</i> ³⁾	J10–J11	487	470–474
32 Keuhkokuume – <i>Pneumonia</i> ³⁾	J12–J18, J849	480–485	480–483, 485–486
33 Keuhkoputkentulehdus ja keuhkolaajentuma – <i>Bronchitis and emphysema</i>	J40–J44, J47	490–492, 494, 496	490–492, 518
34 Astma – <i>Asthma</i>	J45–J46	493	493
35 Muut hengityselinten sairaudet – <i>Other diseases of the respiratory system</i>	J00–J06, J20–J39 J60–J64, J66–J848, J85–J99	0340, 460–478, 495, 500–519, 7991	0340, 460–466, 484, 500–519, 7960

Tunnus – Code	1996–	1987–1995	1969–1986
36 Ruuansulatuselinten sairaudet – <i>Diseases of the digestive system</i> ³⁾	K00–K291, K293–K67, K71–K85, K861–K93	0402, 520–5352, 5354–5709, 5714–5770C, 5771A–5771B, 5772–579	269, 520–5280, 5282–570, 5719–576, 577; naiset–females
37 Virtsa- ja sukupuolielinten sairaudet – <i>Diseases of the genitourinary system</i>	N00–N99	580–629, 7880	580–629, 7860, 7862
38 Synnynnäiset epämuodostumat ja kromosomipoikkeavuudet – <i>Congenital malformations and chromosomal abnormalities</i>	Q00–Q99	2377, 740–759	740–759
39 Muut sairaudet, oireet ja sairauden merkit – <i>Other diseases, symptoms and signs, not elsewhere classified</i>	D50–D89, F00, F02, F04–F09, F11–F99, L00–M99, O00–O353, O355–P042, P044–P96, R00–R53, R55–R95	0993, I35–I361, 2682A, 2730, 279, 280–2890, 2894–289, 292–302, 304, 307–319, 446, 630–739, 760–7606A, 7607X–7712, 7714–7794A, 7795B–785, 7860B–787, 7881–7907, 7909–796, 7980	135, 2652, 2750–2751, 280–2890, 2894–289, 292–302, 304–315, 4459, 446, 630–738, 760–7831, 7833–785, 7861, 7863–793, 795–796
40 Epätäydellisesti määritetyt ja tuntemattomat kuolemansyyt – <i>Ill-defined and unknown causes of death</i>	R96–R99, bbb	7981–7989, 7994–7999X	795, 7961–7969
41 Alkoholiperäiset sairaudet ja tapaturmainen alkoholimyrkytys – <i>Alcohol related diseases and accidental poisoning by alcohol</i>	F10, G312, G621, I426, K292, K70, K860, G721, O354, P043, X45	291, 303, 3050, 3575, 4255, 5353, 5710–5713, 5770D–5770F, 5771C–5771D, 7607A, 7795A, E851	291, 303, 5710, 577; miehet males, E860

³⁾ Jos kuollut neonataalikaudella (0–27 vrk) ja kuolemansyy ICD8:n mukaan jokin seuraavista: If the the neonatal death and the cause of death: 480–486, →770, 470, 599, 611→771, 560–561, 5671, 569, 571→777

Liite 2B – Appendix 2B

Kuolemansytilaston aikasarjataulukkoissa käytetty ulkoisten syiden luokitus vuodesta 1969

The short list of the external causes of mortality used in the time series since 1969.

Tunnus – Code	1996	1987–1995	1969–1986	Tunnus – Code			
	Tautiluokitus – ICD-10	Tautiluokitus 1987 – Finnish Classification of Diseases 1987	Kuolemansytilas- tossa käytetty muunnos – The abbreviations in the cause of death statistics	Kansainväinen tautiluokitus 9. revisio – ICD9	Kansainväinen tautiluokitus 8. revisio – ICD8	Tunnus – Code	
42–53	Tapaturmat ja väkivalta – Accidents and violence ¹⁾	V01–X44, X46–Y89	E800–E840, E850; osa- part E860–E990	E800–E849, E852–E990	E800–E858, E861–E999	E800–E859, E861–E999	42–53
42–49	Tapaturmat yhteensä – Accidents total ¹⁾	V01–X44, X46–X59, Y85–Y86	E800–E840, E850;osa- part, E860–E949, E970	E800–E849, E852–E949, E970	E800–E858, E861–E949, E9805	E800–E859, E861–E949	42–49
42	Maaliikennetapaturmat – Land traffic accidents	V011, V021, V031, V041, V051, V061, V092, V093, V199, V299, V399, V499, V599, V699, V799, V81–V833, V843, V853, V863	E800–E801, E803	E800–E801, E803	E800–E819, E826, E829	E800–E819, E825–E826	42
43	Muut maakuljetus- tapaturmat – Other land transport accidents	V010, V019, V020, V029, V030, V039, V040, V049, V050, V059, V060, V069, V090–V091, V099, V192, V292, V392, V492, V592, V692, V792, V80, V839, V849, V859, V8690–V8698, V89	E802, E804	E802, E804	E820–E825, E827–E828	E820–E823, E827–E828, E927	43
44	Vesikuljetustapaturmat – Water transport accidents	V90–V94	E810–E819	E810–E819	E830–E838	E830–E838	44
45	Muut ja määrittämättömät kuljetustapaturmat – Other and unspecified transport accidents	V95–V99	E820–E830	E820–E830	E840–E848	E840–E845	45
46	Tapaturmaiset kaatumiset ja putoamiset – Accidental falls	W00–W19	E880–E889	E880–E889	E880–E888	E880–E885, E887	46
47	Hukkumistapaturmat – Accidental drownings	W65–W74	E910	E910	E910	E910	47
48	Tapaturmaiset myrkytykset – Accidental poisonings ¹⁾	X40–X44, X46–X49 Y10–Y15	E840–E850; osa-part, E970	E841A–X, E842, E843A–X, E844A–X, E845, E846A–X, E847–E849, E852A–X, E853A–X, E854A–X, E855, E970	E8500–E8589, E8610–E8699, E9800–E9809	E8500–E8599, E861–E877, E980	48
49	Muut tapaturmat ja tapa- turmien myöhäis- vaikutukset – Other accidents and sequelae of accidents	W20–W64, W75–X39, X50–X59, Y85–Y86	E890–E909, E911, E929A–C, E929X	E929A–I	E8900–E909, E911–9299	E886, E890–E909, E911–E926, E929, E940–E929	49

¹⁾ Ei sisällä tapaturmaisia alkoholimyrkytyksiä – Excl. accidental poisonings by alcohol

Tunnus – Code	1996	1987–1995	1969–1986				
50	Itsemurhat ja myöhäisvaikutukset – <i>Suicides and sequelae of intentional self-harm</i>	X60–X84, Y870	E950–E959B, E959X	E950A–K, E951–E959C, E959X	E9500–E959	E950–E959	50
51	Murha, tappo tai muu tahallinen pahoinpitely ja niiden myöhäisvaikutukset – <i>Assaults and sequelae of assaults</i>	X85–Y09, Y871	E960–E969	E960–E969	E9600–E969	E960–969	51
52	Vahingoittavat tapahtumat, tahallisuus epäselvä ja myöhäisvaikutukset – <i>Event of undetermined intent and sequelae</i>	Y16–Y34, Y872	E971–E979	E971–E979	E9810–E989	E981–E989	52
53	Muut ulkoiset syyt ja niiden myöhäisvaikutukset – <i>Other external causes and sequelae</i>	Y35–Y84, Y88–Y89	E860–E879, E930–E949, E980–E990	E860–E879, E930–E949, E980–E990	E8700–E8790, E930–E949, E970–E978, E990–E999	E930–E936, E947, E949, E970–E978, E990–E999	53

Muuttujaluettelo

List of variables

- Henkilötunnus – Personal identification code (11)
- Kieli – Language (1)
 - 1 = suomi – Finnish
 - 2 = ruotsi – Swedish
 - 3 = saame – Lappish
 - 4 = venäjä – Russian
 - 5 = tanska, norja, islanti – Danish, Norwegian, Icelandic
 - 6 = englanti – English
 - 7 = saksa – German
 - 8 = ranska – French
 - 9 = tuntematon – unknown
 - 0 = muu – other
- Sukupuoli – Sex (1)
- Kuolleiden ryhmät – Groups of deaths (1)
 - 4 = 0-6 vrk:n ikäiset – age 0-6 days
 - 3 = 7-27 vrk:n ikäiset – age 7-27 days
 - 2 = muut alle vuoden ikäiset – other infant deaths
 - 1 = vähintään vuoden ikäiset – age one year or more
- Ikä vuosina – Age in years (3)
- Syntymäkotikunta – Residence at birth (3)
 - 001-999, 199 = tuntematon – unknown,
 - 200 = ulkomaat – abroad
- Syntymävaltio – Country of birth (3)
- Kiinteistötunnus – Real estate identification code (15)
- Asuinkunta – Municipality of residence (3)
- Kaupunginosa/kylä – Section of city/village (3)
- Huoneistotunnus – Dwelling identification code (9)
- Siviilisääty – Marital status (1)
 - N = naimaton – unmarried
 - A = naimisissa – married
 - B = as. erossa – separated
 - L = leski – widowed
 - E = erotettu – divorced
- Väestörekisteri – Local register (3)
- Asuinmaa – Country of residence (3)
- Uskonto – Religion (3)
 - 001-636 = ev.lut.srk. – Ev.Luth.congreg.
 - 650-699 = ortodoks.srk. – Greek Orthod.Church
 - 800-999 = rekisteröity uskonnollinen yhdyskunta – registered religious community
- Kansalaisuus – Citizenship (3)
- Sukunimi – Surname (20)
- Etunimet – Forenames (20)
- Puolison henkilötunnus – Personal identification code of spouse (11)
- Vihkipäivä – Date of marriage (6)
- Eropäivä – Date of divorce (6)
- Kuolinmaa – Country of death (3)
- Kuolinpaikka – Place of death (1)
 - 1 = sairaala – hospital
 - 2 = poliisin säilö – jail
 - 3 = poliklinikka, terv.asema – outpatient department
 - 4 = koti, kesämökki – home, summer cottage
 - 5 = vanhainkoti, muu – home for the aged, other
 - 8 = ulkomaat – abroad
 - 9 = tuntematon – unknown
- Kuolinpäivä – Date of death (6)
- Kuolinsairaala – Hospital of death (6)
- Kuolinsairaalityyppi – Type of hospital of death (1)
 - 1 = yliopistokeskussairaala – university central hospital
 - 2 = keskussairaala – other central hospital
 - 3 = aluesairaala – district hospital
 - 4 = erikoislääkärijohtoinen paikallissairaala – local hospital headed by a specialist
 - 5 = kuntainliittojen muu sairaala – other local hospital
 - 6 = kunnallinen sos. huollon alainen sairaala – municipal social welfare service hospital
 - 7 = mielisairaala, kehitysvammalaitos – mental hospital, mental handicap institution
 - 8 = terveyskeskuksen vuodeosasto – in-patient ward of health care centre
 - 9 = yhteisöjen ja yksityisten sairaala – corporate or private hospital
 - 0 = puolustuslaitoksen, vankisairaalat – defence department or prison hospital
- Kuolemansyyn selvittämismenettely – Determination of cause of death (1)
 - ei kuolintodistusta – no death certificate
 - 1 = vain ulkotarkastus – external examination
 - 2 = kliininen tutkimus – clin. examin.
 - 3 = oikeuslääketiet. avaus – medico-legal autopsy
 - 4 = lääketieteellinen avaus – medical autopsy
 - 5 = vain väliaikainen todistus – only interim certificate
 - 8 = ulkomainen todistus/ilmoitus – foreign certificate/notification
 - 9 = tuntematon peruste – basis unknown
- Erikoiskäsitelty kuolintodistus – Specially processed death certificate (1)

- blanco = ei erikoiskäsittelyä – not specially processed
 1 = lisäkysely, ei vastausta – inquired, no response
 2 = lisäkysely, vastattu – inquired, response received
 3 = vain asiantuntijakäsittelyssä – with medical expert only
- Lisäkyselyn aihe – Inquired data (2)
 - Tapahtumatietojen käyttö – Use of free text (1)
 - 1 = peruskuolemansyy muodostettu tapahtumatiedoista – underlying cause established from free text
 - 2 = myötävaikuttava syy muodostettu tapahtumatiedoista – contributing cause established from free text
 - Lääni ennen 1.9.1997 – Province before Sept., 1. 1997 (2)
 - Lääni jälkeen 1.9.1997 – Province after Sept., 1. 1997 (2)
 - Suuralue (NUTS2) – Major region (1)
 - Maakunta (NUTS3) – Region (2)
 - Sairaanhoidopiiri – Health Care district (2)
 - Tilastollinen kuntaryhmitys – Statistical grouping of municipalities (1)
 - P-koordinaatti – X-coordinate (7)
 - I-koordinaatti – Y-coordinate (6)
 - Vyöhyke – Zone according to basic co-ordinate system (1)
 - Osa-alueet – Municipal subarea (6)

Kaikista alle vuoden ikäisinä kuolleista ja kuolleena syntyneistä – For all infant deaths and for still births

- Äidin henkilötunnus – Personal identification code of mother (11)
- Äidin vihkipäivä – Date of marriage of mother (8)
- Äidin sukuasema – Family relationship of mother (1)
 - 0 = aviolapsi – legitimate
 - 1 = aviollinen tunnustettu – legitimate, recognized
 - 2 = avioton – illegitimate
 - 3 = avioton tunnustettu – illegitimate recognized
- Äidin nimet – Names of mother (40)

Lisätiedot alle 28 vrk:n iässä kuolleista ja kuolleena syntyneistä – Additional data for deaths at age under 28 days and for stillbirths

- Syntymäpaino – Birthweight (4)
- Synnytyksen monisikiöisyys – Multiple delivery (1)
 - blanco = yksönen – blank = singleton
 - 2 = kaksonen – twin
 - 3 = kolmonen – triplet
 - 4 = nelonen – quadruplet
- Lapsen järjestyskirjain synnytyksessä – Order of letter of child at delivery (1)
- Raskauden kesto – Period of gestation (3)
- Ikä elettyjen tuntien perusteella alle viikon ikäisenä kuolleista – Age according to the hours for live births dead at age under one week (2)

Kuolemansyyt (kaikki kuolleet)

Causes of death (all deaths)

Tilastollinen peruskuolemansyy, lapsen tärkein syy, jos alle 28-vrk:n iässä kuollut tai kuolleena syntynyt

Statistical underlying cause, main cause if an infant under 28 days or a stillbirth

Valittu peruskuolemansyy, lapsen tärkein syy, jos alle 28-vrk:n iässä kuollut tai kuolleena syntynyt

Selected underlying cause, main cause if an infant under 28 days or a stillbirth

Valittuun peruskuolemansyyhyn tai, jos alle 28-vrk:n iässä kuollut tai kuolleena syntynyt lapsen tärkeimpään syyhyn liittyvät diagnoosit

Diagnosis related to selected underlying cause or to main cause if an infant under 28 days or a stillbirth

Välitön kuolemansyy

Direct cause

Välittömään kuolemansyyhyn liittyvät diagnoosit

Diagnosis related to direct cause

1. ja 2. välivaiheen kuolemansyy

Intervening causes 1-2

1. ja 2. välivaiheen syyhyn liittyvät diagnoosit

Diagnosis related to intervening causes 1-2

1.-6. myötävaikuttanut kuolemansyy, lapsen 1.-2. muu syy, äidistä aiheutuneet, lapseen vaikuttaneet tilat

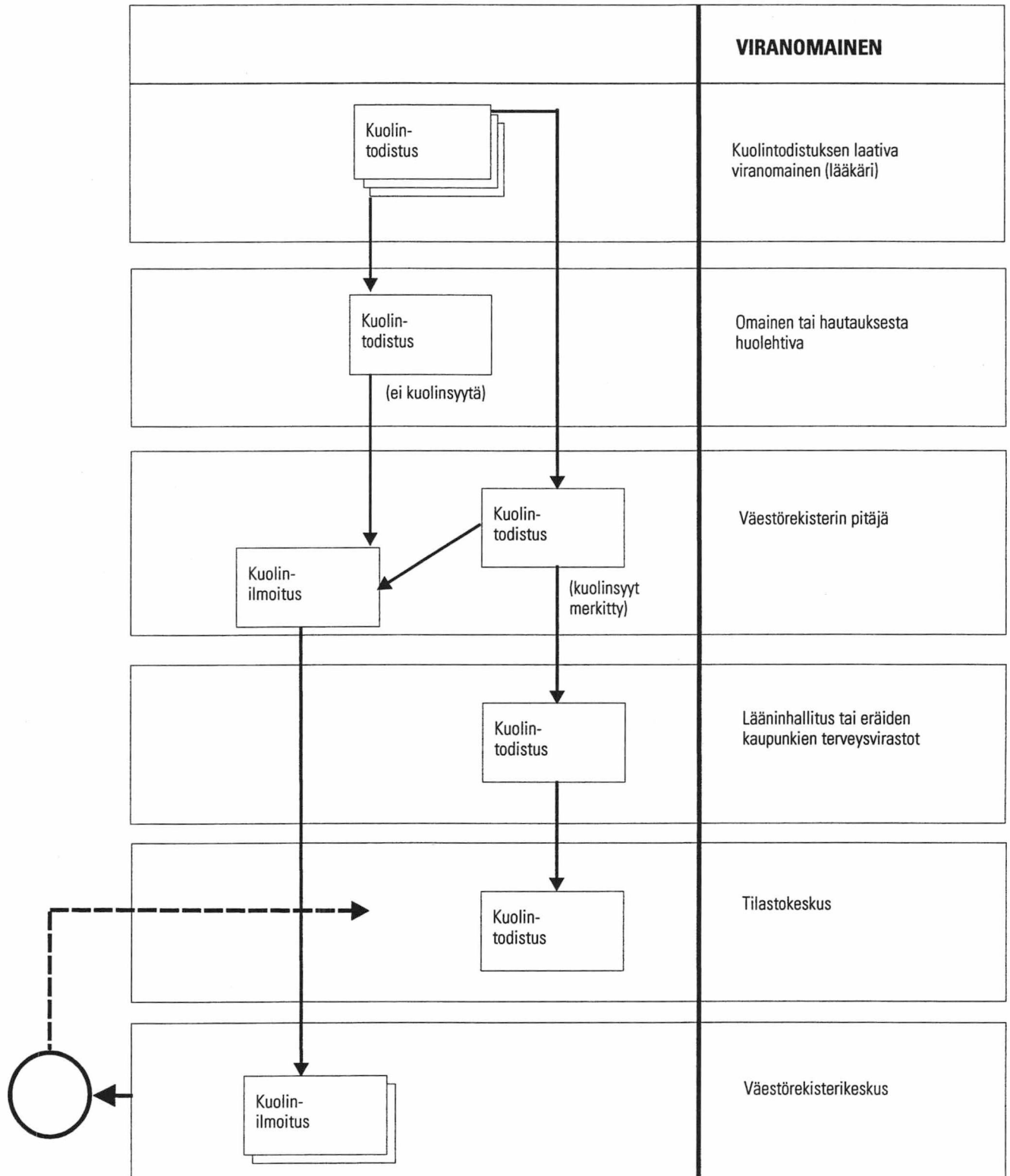
Contributing causes 1-6, other causes of an infant under 28 days or of a stillbirth or maternal causes

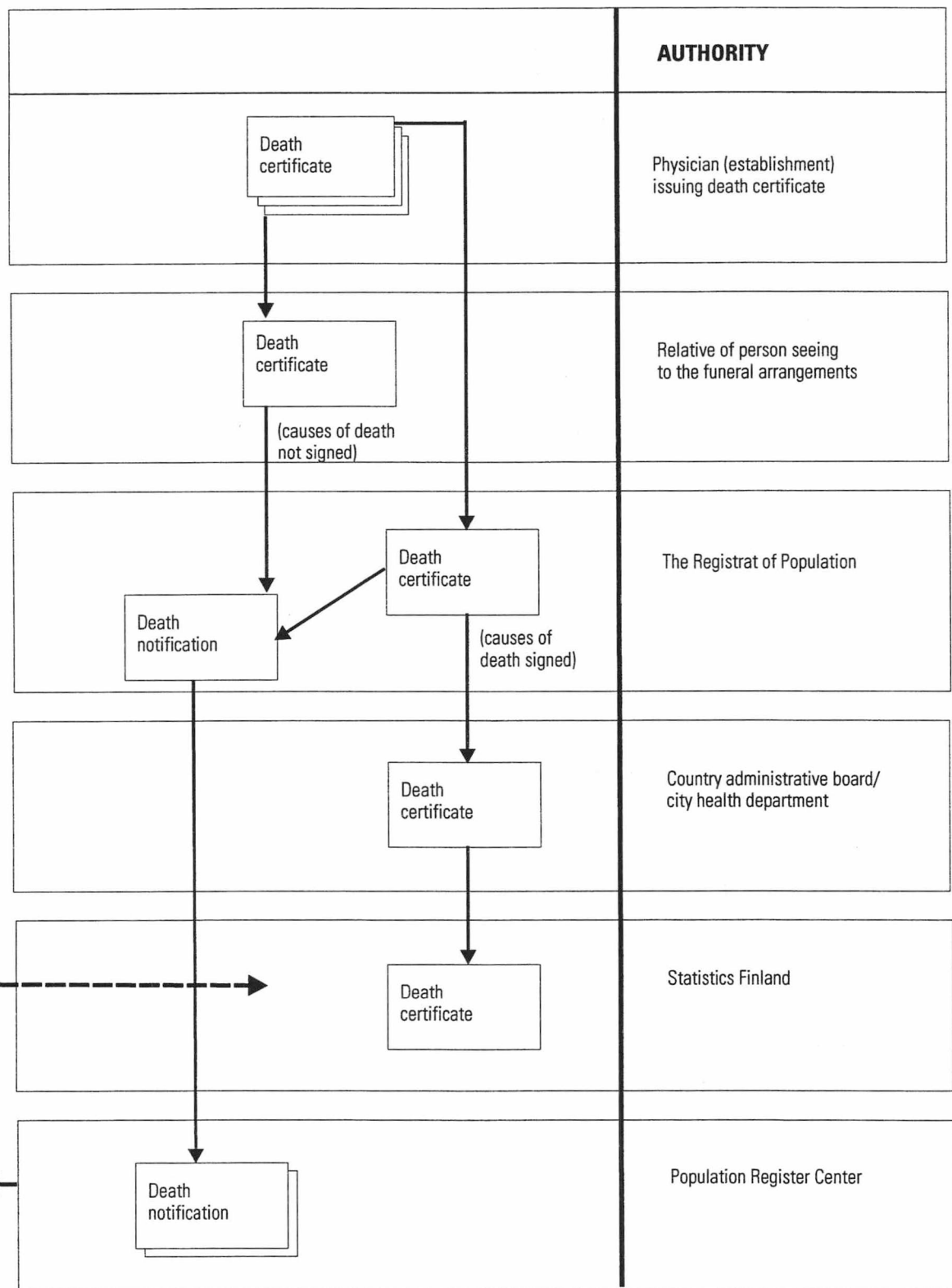
1.-6. myötävaikuttaneeseen syyhyn tai lapsen 1.-2. muuhun syyhyn tai äidistä lapseen vaikuttaneisiin tiloihin liittyvät diagnoosit

Diagnosis related to contributing causes or to other causes of an infant under 28 days or of a stillbirth or to maternal causes

Kuolintodistuksen kiertokulku

Circulation of the death certificate





Liite 5 – Appendix 5

Käytetyt laskukaavat

The used formulae

Suora vakiointi

$$\frac{\sum_i \text{vakio väestö ikäryhmissä } i) \times (\text{kuolleisuus} / 100\,000 \text{ ikäryhmissä } i)}{\sum (\text{vakioväestö ikäryhmissä } i)}$$

Direct standardization

$$\frac{\sum_i \text{standard popul. at age } i) \times (\text{mortality} / 100\,000 \text{ at age } i)}{\sum (\text{standard population at age } i)}$$

Euroopan "uusi" vakioväestö ¹⁾ European "new" standard population

Ikä Age	Yhteensä Total	Miehet Males	Naiset Females
0	1 305	1 345	1 218
1–4	5 021	5 303	4 800
5–9	6 472	6 800	6 160
10–14	6 772	7 108	6 452
15–19	7 208	7 570	6 863
20–24	7 792	8 163	7 438
25–29	7 871	8 206	7 552
30–34	7 528	7 811	7 258
35–39	7 212	7 448	6 986
40–44	6 860	7 068	6 661
45–49	5 865	5 997	5 739
50–54	5 876	5 937	5 817
55–59	5 553	5 521	5 585
60–64	5 245	5 015	5 463
65–69	4 680	4 139	5 196
70–74	2 932	2 449	3 392
75–79	2 897	2 228	3 536
80–84	1 606	1 094	2 076
85–	1 305	798	1 808
Yht. – Total.	100 000	100 000	100 000


¹⁾ Lähde: World Health Statistics Annual 1994.
World Health Organization, Geneva 1995

Tilastokeskus, myyntipalvelu
PL 3B
00022 TILASTOKESKUS
puh. (09) 1734 2011
faksi (09) 1734 2474
tilastomyynti@tilastokeskus.fi
www.tilastokeskus.fi

Statistikcentralen, försäljningstjänsten
PB 3B
00022 STATISTIKCENTRALEN
tfn (09) 1734 2011
fax (09) 1734 2474
tilastomyynti@stat.fi
www.stat.fi

Statistics Finland, Sales Services
P.O. Box 3B
FIN-00022 STATISTICS FINLAND
Tel. +358 9 1734 2011
Fax +358 9 1734 2474
tilastomyynti@stat.fi
www.stat.fi

ISSN 0784-8412
= Terveys
ISSN 0784-0132
ISBN 951-727-571-4
Tuotenumero 9215
AEE



9 789517 2757



441 079
Printed matter