

ET 25



tilastotiedotus statistisk rapport

-5.7.79

ISSN 0355-2357


Tilastokeskus
Statistikcentralen

1979

N:o - Nr
TY 1979:15

**Työtaistelut
Arbetskonflikter
Labour Disputes** **1978**

Tilastokirjasto
Statistikbiblioteket



tilastotiedotus statistisk rapport

ISSN 0355-2357

**Tilastokeskus
Statistikcentralen**

1979

Tiedustelut-Förfrågningar

Jorma Niskavaara
Kari Sinisalo
90-58001

Päiväys-Datum

20. 6. 1979

N:o-Nr

TY 1979:15

**Työtaistelut
Arbetskonflikter
Labour Disputes**

1978

SISÄLTÖ

	Sivu
Työtaistelut vuonna 1978	5
Katsaus työtaisteluihin vuosina 1971-1978	6
Kansainvälinen vertailtavuus	8
Taulujen selityksiä	9
Taulut	12

TAULUT

1. Työtaistelut, niihin osallistuneet työntekijät sekä menetetyt työpäivät vuosina 1960-1978	12
2. Työtaistelut, niihin osallistuneet työntekijät sekä menetetyt työpäivät kuukausittain vuonna 1978	12
3. Työtaistelut, toimipaikat, työntekijät sekä menetetyt työtunnit ja palkat alkamis- ja päättymisajankohdan mukaan kuukausittain vuonna 1978	13
4. Työtaistelut, toimipaikat, työntekijät sekä menetetyt työtunnit lääneittäin vuonna 1978	16
5. Työtaistelut, toimipaikat, työntekijät sekä menetetyt työtunnit ja palkat toimialoittain vuonna 1978	17
6. Työtaistelut, toimipaikat ja työntekijät työtaistelun keston ja toimialan mukaan vuonna 1978	20
7. Työtaistelut, toimipaikat, työntekijät sekä menetetyt työtunnit työtaistelun keston mukaan vuonna 1978	24
8. Työtaistelut, toimipaikat, työntekijät sekä menetetyt työtunnit työtaistelun muodon mukaan vuonna 1978	24
9. Työtaistelut, toimipaikat, työntekijät, menetetyt työtunnit sekä palkat työtaisteluihin osallistuneiden toimipaikkojen määrän mukaan vuonna 1978	25
10. Työtaistelut, toimipaikat, työntekijät, menetetyt työtunnit sekä palkat työtaisteluihin osallistuneiden työntekijöiden määrän mukaan vuonna 1978	26
11. Työtaistelut, toimipaikat, työntekijät, menetetyt työtunnit sekä palkat työtaisteluissa menetettyjen työpäivien mukaan vuonna 1978	27
12. Työtaistelut, toimipaikat sekä menetetyt työtunnit ilmoitettujen neuvotteluiden mukaan vuonna 1978	28
13. Työtaistelut, toimipaikat sekä menetetyt työtunnit työehtosopimuksen voimassaolon mukaan vuonna 1978	28
14. Työtaistelut, toimipaikat sekä menetetyt työtunnit työmarkkinajärjestöjen suostumuksen mukaan vuonna 1978	28
15. Työtaistelut ja toimipaikat työtaistelusta tehdyn ennakkoilmoituksen mukaan vuonna 1978	29
16. Työtaistelut ja toimipaikat työriidan sopimustavan mukaan vuonna 1978	29
17. Työtaistelut, toimipaikat, työntekijät sekä menetetyt työtunnit ilmoitetun syyn mukaan vuonna 1978	30
18. Työtaistelut, toimipaikat, työntekijät sekä menetetyt työtunnit ja palkat työnantajaliittoittain vuonna 1978	31

INNEHÅLL

	Sida
Arbetskonflikterna år 1978	5
Översikt av arbetskonflikterna åren 1971-78	6
Internationell jämförbarhet	8
Tabellförklaringar	9
Tabeller	12

TABELLER

1. Arbetskonflikter, av dem berörda arbetstagare samt förlorade arbetsdagar åren 1960-1978	12
2. Arbetskonflikter, av den berörda arbetstagare samt förlorade arbetsdagar månatligen år 1978	12
3. Arbetskonflikter, arbetsställen, arbetstagare samt förlorade arbetstimmar och löner efter inlednings- och avslutningstidpunkt månatligen år 1978	13
4. Arbetskonflikter, arbetsställen, arbetstagare samt förlorade arbetstimmar länsvis år 1978	16
5. Arbetskonflikter, arbetsställen, arbetstagare samt förlorade arbetstimmar och löner efter näringsgren år 1978	17
6. Arbetskonflikter, arbetsställen och arbetstagare efter arbetskonfliktens varaktighet och näringsgren år 1978	20
7. Arbetskonflikter, arbetsställen, arbetstagare samt förlorade arbetstimmar efter arbetskonfliktens varaktighet år 1978	24
8. Arbetskonflikter, arbetsställen, arbetstagare samt förlorade arbetstimmar efter arbetskonfliktens typ år 1978	24
9. Arbetskonflikter, arbetsställen, arbetstagare, förlorade arbetstimmar samt löner enligt antalet arbetsställen som berörts i arbetskonflikterna år 1978	25
10. Arbetskonflikter, arbetsställen, arbetstagare, förlorade arbetstimmar samt löner enligt antalet berörda arbetstagare år 1978	26
11. Arbetskonflikter, arbetsställen, arbetstagare, förlorade arbetstimmar samt löner enligt förlorade arbetsdagar år 1978	27
12. Arbetskonflikter, arbetsställen samt förlorade arbetstimmar efter anmäldan förhandlingar år 1978	28
13. Arbetskonflikter, arbetsställen samt förlorade arbetstimmar efter förekomsten av kollektivavtal år 1978	28
14. Arbetskonflikter, arbetsställen samt förlorade arbetstimmar efter arbetsmarknadsorganisationernas medgivande år 1978	28
15. Arbetskonflikter och arbetsställen efter förhandsanmälan om arbetskonflikt år 1978	29
16. Arbetskonflikter och arbetsställen efter förlikningssätt år 1978	29
17. Arbetskonflikter, arbetsställen, arbetstagare samt förlorade arbetstimmar efter uppgiven orsak år 1978	30
18. Arbetskonflikter, arbetsställen, arbetstagare samt förlorade arbetstimmar och löner efter arbetsgivarförbund år 1978	31

	Sivu		Sida
19. Työtaistelut, toimipaikat, työntekijät sekä menetetyt työtunnit ja palkat työntekijäliittoittain vuonna 1978	31	19. Arbetskonflikter, arbetsställen, arbetstagare samt förlorade arbetstimmar och löner efter arbetstagarförbund år 1978	31
20. Työtaistelut, toimipaikat, työntekijät sekä menetetyt työtunnit palkansaajaryhmittäin vuonna 1978	32	20. Arbetskonflikter, arbetsställen, arbetstagare samt förlorade arbetstimmar efter löntagargrupper år 1978	32
21. Työriitain viralliset sovittelut vuonna 1978	33	21. Officiell förlikning av arbetskonflikter år 1978	33
22. Työriitain viralliset sovittelut alueittain vuonna 1978	33	22. Officiell förlikning av arbetskonflikter regionvis år 1978	33

CONTENTS

	Page		Page
English Summary	11	11. Labour disputes, establishments, workers involved, working hours idle and gross wages lost by working days idle in 1978	27
Explanation for tables	10	12. Labour disputes, establishments and working hours idle by number negotiations in 1978 ...	28
Tables	12	13. Labour disputes, establishments and working hours idle by valid collective agreement in 1978	28

TABLES

1. Labour disputes, workers involved in disputes and working days idle 1960-1978 ..	12	14. Labour disputes, establishments and working hours idle by consent of trade unions in 1978	28
2. Labour disputes, workers involved in disputes and working days idle monthly in 1978	12	15. Labour disputes and establishments by advance notice of labour dispute in 1978 ...	29
3. Labour disputes, establishments, working hours idle and wages lost monthly according to beginning and ending time of dispute in 1978	13	16. Labour disputes and establishments by made of settlement of labour conflict in 1978 ...	29
4. Labour disputes, establishments, workers and working hours idle by provinces in 1978	16	17. Labour disputes, establishments, workers and working hours idle by reported motive in 1978	30
5. Labour disputes, establishments, workers, working hours idle and wages lost by branch of industry in 1978	17	18. Labour disputes, establishments, workers, working hours idle and wages lost by employers' association in 1978	31
6. Labour disputes, establishments and workers according to duration of labour dispute and by branch of industry in 1978	20	19. Labour disputes, establishments, workers, working hours idle and wages lost by employees' association in 1978	31
7. Labour disputes, establishments, workers and working hours idle according to duration of labour disputes in 1978	24	20. Labour disputes, establishments, workers and working hours idle by groups wage earners in 1978.....	32
8. Labour disputes, establishments, workers and working hours idle by type of labour dispute in 1978	24	21. Official conciliations of labour disputes in 1978	33
9. Labour disputes, establishments, workers involved, working hours idle and gross wages lost by establishments involved in dispute in 1978	25	22. Official conciliations by area in 1978	33
10. Labour disputes, establishments, workers involved, working hours idle and gross wages lost by workers involved in disputes in 1978	26		

TYÖTAISTELUT VUONNA 1978

Tilastokeskuksessa laaditun tilaston mukaan oli vuonna 1978 1 237 työtaistelua, niihin osallistui lähes 165 000 työntekijää ja työtaisteluisissa menetettiin kaikkiaan 132 000 työpäivää. Edelliseen vuoteen (1977) verrattuna työtaistelujen määrä pieneni lähes 500 työtaistelulla, osallistuneiden työntekijöiden määrä väheni viidesosaan ja menetetyt työpäivät olivat vain hiukan yli 5 % edellisen vuoden työpäivämennyksistä. Viimeksi vuonna 1966 tilastoitiin työtaistelupäiviä vähemmän kuin vuonna 1978.

Vuoden 1978 työtaistelut jakaantuivat tasaisesti koko vuoden osalle. Eniten työtaisteluita oli maaliskuussa, kun taas työpäivämennyksiä oli eniten huhtikuussa. Viime vuoden kaikki työtaistelut olivat pieniä ja paikallisia pistelakkoja. Lakkoja oli työtaisteluista 95 % ja alle päivän kestäneitä työtaisteluita oli eniten, noin 61 % kaikista työtaisteluista. Yli kuukauden kestäneitä työtaisteluita ei ollut. Alle päivän kestäneisiin työtaisteluihin osallistui myös eniten työntekijöitä, yli 91 000. Suurimmat työpäivämennykset saatiin työtaisteluista, jotka kestivät 1-7 päivää, yhteensä yli 84 000 työpäivää. Yli 60 % työtaisteluista oli sellaisia, joihin osallistui 10-100 työntekijää. Työtaisteluita, joissa menetettiin alle 20 työpäivää, oli kaikkiaan 514, mikä on noin 42 % kaikista työtaisteluista. Kuvaavaa vuoden 1978 työtaisteluille oli toimipaikka-kohtaisuus, niinpä työtaisteluista 97 % oli sellaisia, joihin osallistui vain yksi toimipaikka.

Työehtosopimuksista pääosa oli voimassa koko vuoden ajan, mistä johtuen ns. järjestötyötaisteluita ei ollut. Työtaistelujen syynä esiintyi huomattavan usein ns. "muu syy", mikä merkitsee, että yhä useammin työtaistelu kohdistui vuonna 1978 lomautuksia, lyhennettyä työviikkoa ja työsuojelullisia puutteita vastaan.

Toimialoittain oli työtaisteluita lukumääräisesti eniten koneiden valmistuksessa, kun taas eniten menetettyjä työtunteja oli kulkuneuvojen valmistuksessa. Alueellisesti eniten sekä työtaisteluita että työtaistelutunteja oli Turun ja Porin läänissä, menetetyistä työtunneista noin 35 %. Toimihenkilötyötaisteluita oli vain 13 ja niissä menetettyjä työtunteja hieman yli 6 000. Edelliseen vuoteen verrattuna toimihenkilöitä koskevat työtaistelut vähenivät huomattavasti.

Vuonna 1978 oli työriitalain virallisia sovitteluita koko maassa yhteensä 14, niistä oli valtakunnansovittelijain sovitteluita 3 ja piirisovittelijain sovitteluita 11.

Vuoden 1977 työtaistelutiedot on julkaistu tilastotiedotussarjassa TY 1978:18

ARBETSKONFLIKTERNA ÅR 1978

Enligt Statistikcentralens beräkningar förekom det 1 237 arbetskonflikter år 1978, i vilka 165 000 arbetstagare deltog och 132 000 arbetsdagar gick förlorade. Jämfört med föregående år (1977) minskade antalet arbetskonflikter med nästan 500, antalet arbetstagare som deltog i konflikterna minskade till en femtedel och de förlorade arbetsdagarnas antal var endast något över 5 % av föregående års förlorade arbetsdagar. År 1966 statistikfördes senast färre arbetskonfliktdagar än år 1978.

År 1978 fördelades arbetskonflikterna jämnt för hela året. De flesta arbetskonflikterna förekom i mars, medan de flesta förlorade arbetsdagar var i april. Samtliga arbetskonflikter i fjol var små och lokala punktstrejker. Av arbetskonflikterna var 95 % strejker, de flesta arbetskonflikter varade kortare tid än en dag, dvs. 61 % av samtliga arbetskonflikter. Det förekom inga arbetskonflikter som skulle ha pågått över en månad. I de arbetskonflikter som varade mindre än en dag deltog även de flesta arbetstagarna, över 91 000. Det största antalet förlorade arbetsdagar förekom i arbetskonflikter som varade 1-7 dagar, sammanlagt över 84 000 arbetsdagar. Över 60 % av arbetskonflikterna hade 10-100 deltagare. Det fanns sammanlagt 514 arbetskonflikter där man förlorade mindre än 20 arbetsdagar, vilket är omkring 42 % av samtliga arbetskonflikter. Typiskt för 1978 års arbetskonflikter var att de flesta, 97 %, var konflikter där endast ett arbetsställe berördes.

Största delen av kollektivavtalen var i kraft hela året varför det inte förekom några s.k. organisationskonflikter. Orsaken till arbetskonflikterna var mycket ofta s.k. "annan orsak", vilket betyder att år 1978 berörde allt flera konflikter permitteringar, förkortad arbetsvecka och brister i arbetarskydd.

Branschvis var antalet arbetskonflikter störst inom maskintillverkningen, medan förlusterna av arbetstimmar var störst inom transportmedelstillverkningen. Regionalt sett hade Åbo och Björneborgs län både de flesta arbetskonflikterna och arbetskonfliktstimmarna, omkring 35 % av förlorade arbetstimmar. Endast 13 arbetskonflikter berörde tjänstemän och något över 6 000 arbetstimmar gick förlorade vid dessa. Jämfört med året förut minskade antalet arbetskonflikter som gällde tjänstemän avsevärt.

Under år 1978 förekom i hela landet sammanlagt 14 officiella förlikningar av arbetskonflikter, varav 3 handlades av riksförlikningsmännen och 11 av distriktsförlikningsmännen.

Uppgifterna om arbetskonflikterna år 1977 har publicerats i Statistikcentralens serie Statistisk rapport TY 1978:18.

KATSAUS TYÖTAISTELUIHIN 1971-1978

Tilastokeskus on tuottanut uudistetulla menetelmällä työtaisteluja koskevaa tilastoa vuodesta 1971 alkaen. Vain vuosilta 1971-1978 on olemassa vertailukelpoista samoilla käsitteillä, määritelmillä ja luokituksilla olevaa tilastoa.

MÄÄRÄLLINEN KEHITYS

Kuvioissa I-III on esitetty työtaistelujen, työtaisteluihin osallistuneiden työntekijöiden ja työtaisteluissa menetettyjen työpäivien määrällinen kehitys vuosina 1971-1978. Työtaistelujen määrä kasvoi aina vuoteen 1974 saakka, seuraavana vuonna tapahtui pientä laskua, kunnes taas vuonna 1976 seurasi huomattava nousu. Vuonna 1977 työtaistelujen määrä laski jyrkästi ja työtaistelujen määrän pieneneminen jatkui edelleen vuonna 1978. Työtaisteluihin osallistuneiden työntekijöiden määrä ja työtaisteluissa menetettyjen työpäivien määrä seurailevat toinen toisiaan. Huippukaudet osuvat yleensä työehtosopimusten solmimisvuosiin ja eräiden suurten valtakunnallisten järjestölakkojen vuosiin. Vuoden 1971 huomattavin työtaistelu oli metallin lakko, vuonna 1973 rakennusalan lakko ja sulkua sekä pankkialan ja teknisten toimihenkilöiden lakot. Vuonna 1977 lakkoilivat autoliikenteen työntekijät, kenkä- ja nahkateollisuuden työntekijät ja STTK:n lähinnä voimalaitosten tekniset työntekijät. Vuonna 1978 laskivat sekä osallistuneiden työntekijöiden että menetettyjen työpäivien määrä pohjalukemiinsa tällä vuosikymmenellä.

TYÖTAISTELUJEN LUONNE

Suomessa ovat työtaistelut valtaosaltaan lyhyitä ja paikallisia pistelakkoja. Niiden lisääntyminen vaikuttaa erityisesti työtaistelujen määrään, ei niinkään työpäivämenetyksiin. Esimerkiksi vuonna 1977 laajat valtakunnalliset työtaistelut lisäsivät huomattavasti osallistuneiden työntekijöiden ja menetettyjen työpäivien määriä edelliseen vuoteen verrattuna, vaikka työtaistelujen määrä pieneni edellisestä vuodesta.

Vuonna 1978 suuria ns. järjestötyötaisteluja ei ollut ja vaikka työtaisteluja oli yli 1 200, jäivät osallistuneiden työntekijöiden ja menetettyjen työpäivien määrät erittäin alhaisiksi.

ÖVERSIKT ÖVER ARBETSKONFLIKTERNA ÅREN 1971-1978

Statistikcentralen har sedan år 1971 utarbetat statistik över arbetskonflikterna med hjälp av en reviderad metod. Jämförbart statistik som tillämpar samma begrepp, definitioner och klassificeringar, står att få endast för åren 1971-1978.

KVANTITATIV UTVECKLING

I figurerna I-III återges hur antalet arbetskonflikter, antalet arbetstagare som deltagit i konflikterna och antalet dagar som gått förlorade utvecklats under åren 1971-1978. Antalet arbetskonflikter ökade ända till år 1974, följande år minskade antalet något, år 1976 följde en kraftig ökning. Antalet arbetskonflikter sjönk avsevärt år 1977 och minskade fortsättningsvis år 1978. Antalet deltagare i arbetskonflikterna och antalet arbetstimmar som gått förlorade i arbetskonflikter följs åt. Kulminationsperioderna infaller i allmänhet de år då kollektivavtalen görs och då vissa stora riksomfattande strejker förekommer. Under år 1971 var strejken i metallbranschen den mest betydande arbetskonflikten, år 1973 strejken och lockouten inom byggnadsbranschen samt strejkerna inom bankbranschen och de tekniska tjänstemännens strejker. Under år 1977 strejkade arbetstagarna inom biltransportbranschen, inom sko- och läderindustrin samt FTFC:s tekniska personal, närmast inom kraftverken. Under år 1978 sjönk både antalet berörda arbetstagare och antalet förlorade arbetstimmar till bottennoteringar för detta årtionde.

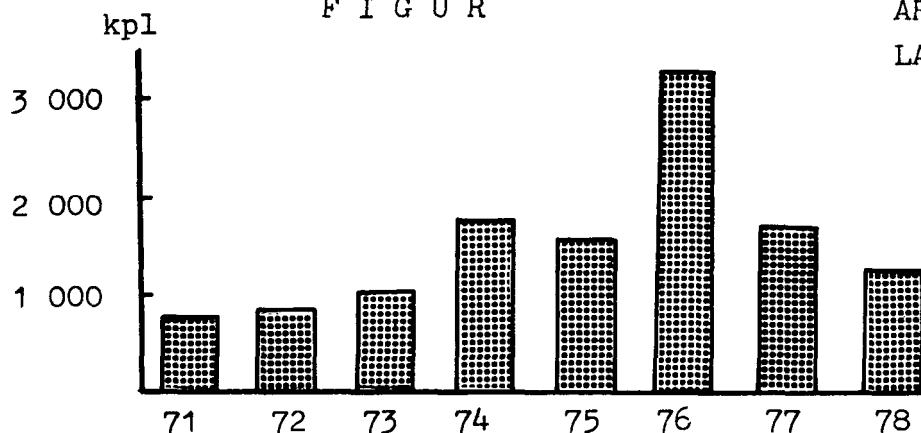
ARBETSKONFLIKTERNAS KARAKTÄR

Arbetskonflikterna är i Finland till största delen korta och lokala punktstrejker. Ökningen av dessa strejker inverkar speciellt på antalet arbetskonflikter och inte så mycket på antalet förlorade arbetsdagar. Till exempel de stora riksomfattande arbetskonflikterna år 1977 ökade avsevärt antalet deltagare och förlorade arbetsdagar jämfört med föregående år, även om antalet arbetskonflikter minskade.

Under år 1978 förekom inga s.k. organisationskonflikter och trots att antalet arbetskonflikter var över 1 200, blev antalet deltagare och förlorade arbetsdagar mycket lågt.

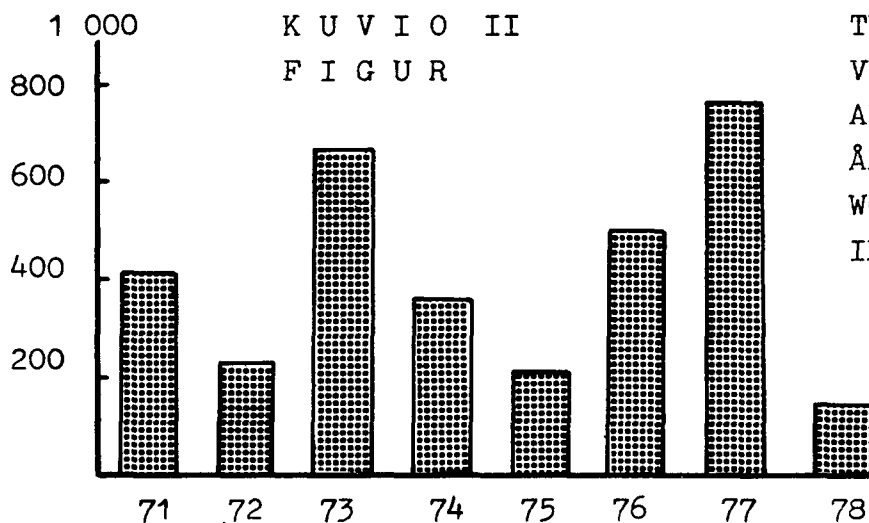
K U V I O I
F I G U R

TYÖTAISTELUT VUOSINA 1971-78
ARBETSKONFLIKTER ÅR 1971-78
LABOUR DISPUTES IN 1971-78



K U V I O II
F I G U R

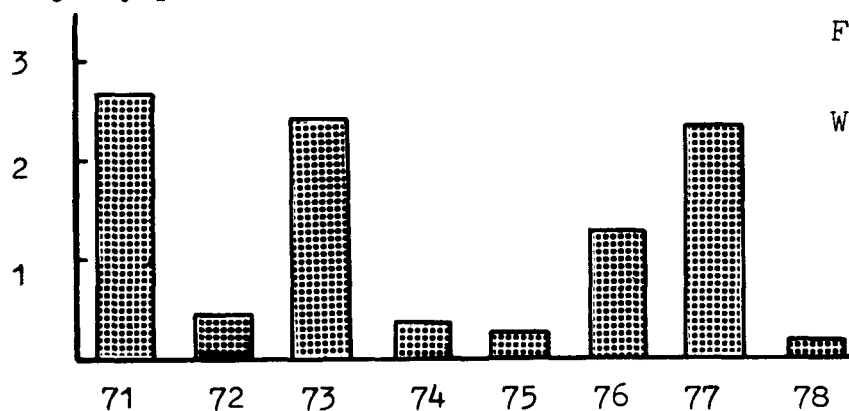
TYÖTAISTELUUN OSALLISTUNEITA
VUOSINA 1971-78
AV ARBETSKONFL. BERÖRDA
ÅR 1971-78
WORKERS INVOLVED
IN 1971-78



K U V I O III
F I G U R

milj. työp.v.

TYÖTAISTELUISSA MENETETYT TYÖ-
PÄIVÄT VUOSINA 1971-78
FÖRLORADE ARBETSDAGAR ÅR
1971-78
WORKING DAYS IDLE IN
1971-78



Vuonna 1978 oli osallistuneita työntekijöitä yhtä työtaistelua kohden 133 ja menetettyjä työpäiviä yhtä työtaisteluun osallistunutta kohden 0.8. Työtaisteluihin osallistui työntekijöitä samana vuonna 7.9 % työllisestä työvoimasta, kun taas vuonna 1977 työtaisteluihin osallistui peräti 35 % työllisestä työvoimasta. Edellisinä vuosina on ollut havaittavissa toimihenkilöitä koskevien työtaistelujen lisääntymistä, tosin niiden osuus kaikista työtaisteluista vaihtelee vuosittain. Vuonna 1977 menetetyistä työtunneista toimihenkilölakkojen osuus oli 36 %, mutta vuonna 1978 enää vain 0.6 %.

KANSAINVÄLINEN VERTAILTAVUUS

Kansainvälinen työjärjestö ILO määrittelee työtaisteluiksi vain lakot, myötätuntolakot ja työsulut. Määritelmä eroaa Suomessa käytetystä työtaistelun määritelmästä, joka on käsitteenä laajempi. Suomessa työtaisteluiksi luetaan lakot, myötätuntolakot, sulut, saarrot, kieltäytymiset ylitöistä, jarrutukset ja muut painostuskeinot jonkin päämäärän saavuttamiseksi. Vuonna 1978 oli ILO:n määritelmän mukaisia työtaisteluja Suomessa 1 207, kun taas kansallisen määritelmän mukaan niitä oli 1 237. Työtaistelujen määrissä ero ei ole merkittävä ja menetetyt työtunnit eivät eroa lainkaan, koska maamme tilastossa kieltäytymisissä ylitöistä, jarrutuksissa ja muissa työtaisteluissa ei työtuntimienetyksiä oteta huomioon. Useat maat käyttävät työtaistelujen tilastoinnissa tiettyjä minimirajoja. Suomen tilastossa ei rajoja käytetä, vaan kaikki työtaistelun määritelmälliset ehdot täyttävät työtaistelut otetaan huomioon. Tämä vaikeuttaa eri maiden työtaistelujen vertailua. Tilastokeskuksesta on saatavissa tiedot myös ILO:n työtaistelumääritelmän mukaisina ja allamainittujen OECD:n alarajojen mukaan laskettuina vuosilta 1976-78.

Työtaistelun kesto	<	1 päivä
Osallistuneet	<	10 työntekijää
Menetetyt työpäivät	≤	100 päivää

År 1978 var antalet arbetstagare i en arbetskonflikt 133 och antalet förlorade arbetsdagar för en deltagare 0.8. Under detta år deltog 7.9 % av den sysselsatta befolkningen i arbetskonflikterna, medan antalet deltagare i arbetskonflikterna år 1977 inte var mindre än 35 % av den sysselsatta arbetskraften. Under de föregående åren har det förekommit en ökning av arbetskonflikter som berör tjänstemännen, deras andel av samtliga arbetskonflikter varierar dock årligen. Under år 1977 svarade tjänstemannastrejkerna för 36 % av antalet förlorade arbetstimmar, år 1978 var andelen bara 0.6 %.

INTERNATIONELL JÄMFÖRBARHET

Den internationella arbetsorganisationen ILO definierar endast strejker, sympatistrejker och lockouter som arbetskonflikter. Denna definition på arbetskonflikt avviker från den som används i Finland, som är mera omfattande. I Finland räknar man som arbetskonflikt strejker, sympatistrejker, lockouter, blockader, vägran att utföra övertidsarbete, bromsningar och andra påtryckningsmetoder för att uppnå visst resultat. Enligt ILO:s definition hade man år 1978 i Finland 1 207 arbetskonflikter, medan antalet enligt den nationella definitionen var 1 237. Skillnaden är inte stor i antalet arbetskonflikter och antalet förlorade arbetstimmar skiljer sig inte alls från varandra, eftersom statistiken i Finland inte beaktar förlorade arbetstimmar då det gäller vägran att utföra övertidsarbete, bromsningar och andra arbetskonflikter. Ett antal länder tillämpar vissa minimigränser i statistiken över arbetskonflikter. I Finland används inga gränser i denna statistik, utan alla arbetskonflikter medtas om de uppfyller de villkor som definitionen på arbetskonflikt innebär. Detta försvårar jämförelsen mellan arbetskonflikter i olika länder. Statistikcentralen tillhandahåller även uppgifterna enligt ILO:s definition och beräknade enligt OECD:s nedan nämnda minimigränser för åren 1976-78.

Arbetskonfliktens längd	<	1 dag
Antalet deltagare	<	10 arbetstagare
Förlorade arbetsdagar	≤	100 dagar

TAULUJEN SELITYSIÄ

1. Käsitteet

Työtaistelulla tarkoitetaan työntekijänuolen tai työnantajapuolen työn väliaikaista tahallista keskeyttämistä, työstä kieltäytymistä, sen hidastamista tai muuta painostuskeinoa jonkin päämäärän saavuttamiseksi.

Työtaisteluita ovat lakot, työsulut, saarrot, kieltäytymiset ylityöstä, jarrutukset yms. työntekijäin tai työnantajain etujensa ajamiseksi käyttämät keinot. Työtaisteluina tilastoidaan myös mielenosoitus- ja myötätuntolakot, vaikka ne lainsäädännöllisesti eivät työtaisteluita olekaan.

Työtaistelu on tilaston havaintoyksikkö ja perustiedot kerätään toimipaikkakohtaisina. Sama työtaistelu voi käsittää useita toimipaikkoja tai yrityksiä.

Jotta jarrutukset ja kieltäytymiset ylityöstä olisivat työtaisteluita, on tieto saatava molemmilta osapuolilta.

Useita toimipaikkoja koskevia työtaisteluita pidetään samana työtaisteluna, jos ne on organisoinut tai niitä johtaa yksi henkilö tai organisaatio.

Vaikka pienten perättäisten työtaisteluiden välillä on kaksi normaalia työpäivää, lasketaan työtaistelut samaksi, jos syy ja organisoija on sama. Kolme normaalia työpäivää pienten työtaisteluiden välillä jakaa ne eri työtaisteluksi.

Alkaneista, jatkuneista ja päättyneistä työtaisteluista julkaistaan vain ko. kuukautta koskevia tietoja. Kaikki muut julkaistavat tiedot koskevat jo päättyneitä työtaisteluita.

Työtaisteluun osallistuneiden määrä tilastoidaan sen päivän mukaan, jolloin osallistujia on eniten.

Välillisesti osallistuneita työntekijöitä ovat samassa toimipaikassa työskennelleet ja työtaistelun vuoksi työtä vaille jääneet työntekijät.

Työtaistelun kesto on työtaistelun alkamis- ja päättymisajankohdan välinen aika työtunteina. Jos työtaistelu kestää useita päiviä, lasketaan päivän pituudeksi 8 tuntia. Yhden ja saman perättäisinä päivinä muutama tunti kerrallaan käydyn työtaistelun kesto saadaan laskemalla päivittäiset keskot yhteen työtunteina.

Neuvotteluna pidetään sellaista tapahtumasarjaa, jossa yrityksen johdon ja työntekijäin, heidän ammattiosastonsa, liittojen tai sovittelijain toimesta on yritetty odotettavissa oleva työtaistelu-uhka poistaa.

Ilmoitus työtaistelusta katsotaan tapahtuneeksi, jos se on tehty vähintään 2 viikkoa ennen työtaistelun alkamista.

TABELLFÖRKLARINGAR

1. Begrepp

Arbetskonflikt avser en till fällig avskiktlig inställelse av arbetstagar- eller arbetsgivarpartens arbete, vägran att arbeta, dess fördröjande eller annat påtryckningsmedel som syftar till ettbestämt mål.

Arbetskonflikter är strejker, lock-outer, blockad, vägran att utföra övertidsarbete, uppbromsningar, o.dyl. medel, som arbetstagar eller arbetsgivare använder för att befrämja sina intressen.

Såsom arbetskonflikter föres i statistik även demonstrations- och sympatistrejker, trots att de ur lagstiftningssynvinkel inte är arbetskonflikter.

Arbetskonflikten är statistikens observationsenhet och primärmaterialet insamlas per arbetsställe. Samma arbetskonflikt kan dock omfatta flera arbetsställen eller företag.

För att uppbromsningar och vägran att utföra övertidsarbete skall betraktas som arbetskonflikter, bör anmälan därom erhållas av bägge parterna.

Arbetskonflikter, som berör flera arbetsställen, betraktas som en konflikt, om en person eller organisation har organiserat eller leder dem.

Ävenom två normala arbetsdagar infaller mellan små på varandra följande arbetskonflikter, betraktas arbetskonflikterna som en, om orsaken och organisationen är densamma. Tre normala arbetsdagar mellan små arbetskonflikter delar dem på två skilda konflikter.

Om inledda, fortsatta och avslutade arbetskonflikter publiceras endast uppgifter för ifrågavarande månad. Alla andra uppgifter berör redan avslutade arbetskonflikter.

Över antalet deltagare i arbetskonflikten föres statistik enligt den dag, då antalet deltagare varit störst.

Indirekt berörda arbetstagar är arbetstagar, som arbetar på samma arbetsställe och som till följd av arbetskonflikten blivit arbetslösa.

Arbetskonfliktens varaktighet är tiden mellan arbetskonfliktens inledning och avslutning arbetstimmar. Om arbetskonflikten varar flera dagar, betraktas dagens längd som 8 timmar. Varaktigheten av en och samma arbetskonflikt, som inträffar under på varandra följande dagar under några timmar i sänder, erhålles genom att sammanräkna den dagliga varaktigheten i arbetstimmar.

Förhandlingar avser ett händelseförlopp, varvis företagsledningen, arbetstagar, deras fackförening, genom förmedling av förbunden eller förlikningsmännen strävat till att avlägsna ett hot om väntad arbetskonflikt.

Anmälan om arbetskonflikt anses ha blivit gjord, om den gjorts minst 2 veckor före inledd arbetskonflikt.

Työtaistelu on valtakunnallinen, jos sitä johtaa ammattiliitto tai jokin muu yhteinen organisaatio koko valtakunnan alueella. Valtakunnallisia työtaiste- luja ei niiden laajuuden vuoksi tilastoida toimipaik- kakohtaisesti ja sen vuoksi ei niistä saada tietoja toimipaikkojen lukumääristä.

2. Tietojen lähteet

Tieto tapahtuneesta työtaistelusta kerätään sekä työnantajilta että työntekijöiltä. Lisäksi tietoja työtaisteluista kerätään jatkuvalla lehtiseurannalla.

3. Luokitukset

Toimialaluokitus. Tilastossa käytetään tilasto- keskuksen toimialaluokitusta, TOL, 1972 (ISIC, Rev. 2 1968).

EXPLANATIONS FOR TABLES

1. Concepts

A labour dispute is a deliberate, temporary stoppage of work by the employees or the employers, refusal to work, go slows or some other means of exerting pressure with a view to enforcing a demand.

Labour disputes are strikes, lock-outs, blockades, refusal to work overtime, go slows and other similar means used by the employees or the employers to look after their interests.

Statistically, demonstration and sympathy strikes are also considered as labour disputes, although they are not labour disputes from a legislative point of view.

A labour dispute is the statistical observation unit and the primary data are collected for each establishment. The same labour dispute can include several establishments and enterprises.

Go slows and refusal to work are considered as labour disputes if information of these are obtained from both parties.

Labour disputes affecting several establishments are considered as one case if they are organized or directed by one person or organisation.

Small consecutive labour disputes followed by two ordinary working days are considered as one case if the cause and organizer is the same. Labour disputes followed by three ordinary working days are considered separate labour disputes.

On started, continued and concluded labour disputes, only data for the month in question are published. All other data to be published concern labour disputes already concluded.

The number of workers taking part in a labour dispute are included in the statistics by that day when the participants were most numerous.

En arbetskonflikt är riksomfattande om den leds av ett fackförbund eller någon annan gemensam organisation på riksomfattande nivå. På grund av att de riksomfattande arbetskonflikterna är så omfattande uppgörs inte statistik över dem enligt arbetsställe och därför fås inte uppgifter om antalet arbetsställen för dem.

2. Uppgiftskällor

Uppgifter om arbetskonflikter insamlas både av arbetsgivare och arbetstagare. Dessutom samlas uppgifter om arbetskonflikter genom att ständigt följa tidningspressen.

3. Klassificeringar

Näringsgrensindelningen. I statistiken användes statistikcentralens näringsgrensindelning, TOL, 1972, (ISIC, Rev. 2 1968).

Workers indirectly taking part in a labour dispute are workers who have been working in the same establishment and workers who have lost their jobs due to a labour dispute.

The duration of a labour dispute is the period of time between the start and the conclusion of the labour dispute expressed in working hours. If a labour dispute lasts for several days, the length of a day is considered to be 8 hours. The duration of a labour dispute continuing for successive days for a few hours at a time is calculated by adding the daily duration of working hours during the strike period.

Negotiations are a course of events in which the company management and the employees, their trade unions and the federations or arbitrators try to eliminate the threat of an impending labour dispute.

A report of a labour dispute is considered to have been made if it has been made at least 2 weeks prior to the start of a labour dispute.

A nation-wide labour dispute is a labour dispute led by a trade union or some other joint organisation working on a nation-wide level. Due to the scope of the nation-wide labour disputes, statistics on them are not made by establishment and, therefore, data on the number of establishments is not available for them.

2. Data sources

The data on labour disputes are collected both from the employers and the employees. In addition, data on labour disputes are collected through continuous following of press clippings.

3. Classifications

Standard Industrial Classification. The statistics of labour disputes use the Central Statistical Office's Standard Industrial Classification, TOL, 1972 (ISIC, Rev. 2. 1968).

SUMMARY

Labour disputes in 1978

According to the data collected by the Central Statistical Office of Finland there were 1 237 labour disputes in Finland in 1978. Altogether 132 000 working days were lost in these disputes, and 164 000 employees were involved.

With regard to labour disputes the year 1978 was a quiet year in Finland. As all the disputes were short and local the number of employees involved and working

days lost was very low. In 1978 the number of working days lost was only 5 per cent of the number of working days lost the year before. Of all labour disputes 61 per cent lasted a shorter time than one day, and in 42 per cent of labour disputes less than 20 days were lost.

1. TYÖTAISTELUT, NIIHIN OSALLISTUNEET TYÖNTEKIJÄT SEKÄ MENETETYT TYÖPÄIVÄT VUOSINA 1960-1978
ARBETSKONFLIKTER, AV DEM BERÖRDA ARBETSTAGARE SAMT FÖRLORADE ARBETSDAGAR ÅREN 1960-1978
LABOUR DISPUTES, WORKERS INVOLVED IN DISPUTES AND WORKING DAYS IDLE 1960-1978

Vuosi År Year	Työtaisteluita Arbetskonflikter Labour disputes	Työntekijöitä Arbetstagare Workers involved			Menetettyjä työpäiviä Förlorade arbetsdagar Working days idle	
		Lukumäärä Antal Number	Työtaistelua kohden Per arbetskonflikt Per labour dispute	Prosentt. työllisistä Procent av sysselsatta Percent of employed	Lukumäärä Antal Number	Työtaist. osall. kohden Per arbets- tagare Per worker involved
1960	44	19 300	439	0.9	96 200	5.0
1961	51	45 200	886	2.1	41 400	0.9
1962	46	7 000	152	0.3	33 000	4.7
1963	66	104 600	1 585	4.8	1 380 300	13.2
1964	76	26 900	354	1.2	58 400	2.2
1965	29	7 000	241	0.3	16 000	2.3
1966	150	66 100	441	3.0	122 900	1.9
1967	43	26 600	619	1.2	320 700	12.1
1968	68	26 800	394	1.2	282 300	10.5
1969	158	83 200	527	3.9	161 100	1.9
1970	240	201 600	840	9.3	233 200	1.2
1971 ^{x)}	838	403 300	481	18.6	2 711 100	6.7
1972	849	239 700	282	11.0	473 100	2.0
1973	1 009	678 200	672	30.6	2 496 900	3.7
1974	1 788	370 700	207	16.3	434 800	1.2
1975	1 530	215 100	141	9.7	284 200	1.3
1976	3 282	512 700	156	23.8	1 325 500	2.6
1977	1 673	743 800	445	35.2	2 374 700	3.2
1978	1 237	164 600	133	7.9	132 400	0.8

2. TYÖTAISTELUT, NIIHIN OSALLISTUNEET TYÖNTEKIJÄT SEKÄ MENETETYT TYÖPÄIVÄT KUUKAUSITTAIN VUONNA 1978
ARBETSKONFLIKTER, AV DEM BERÖRDA ARBETSTAGARE SAMT FÖRLORADE ARBETSDAGAR MÅNATLIGEN ÅR 1978
LABOUR DISPUTES, WORKERS INVOLVED IN DISPUTES AND WORKING DAYS IDLE MONTHLY IN 1978

Kuukausi Månad Month	Työtaisteluita Arbetskonflikter Labour disputes	Työntekijöitä Arbetstagare Workers involved	Menetettyjä työpäiviä Förlorade arbetsdagar Working days idle
I	87	10 240	9 000
II	103	14 500	9 300
III	152	34 200	18 700
IV	143	31 490	31 100
V	142	13 070	9 900
VI	94	9 660	8 500
VII	34	2 870	4 300
VIII	52	2 890	3 400
IX	91	7 840	3 400
X	119	11 740	9 700
XI	124	16 820	17 800
XII	96	9 260	7 300

x) Vuodesta 1971 alkaen luvut eivät ole vertailukelpoisia edellisiin vuosiin uudistetun tilastointimenetelmän johdosta. - På grund av att metoden för uppgörandet av statistiken har förnyats är talen fr.o.m. 1971 inte jämförbara med talen för tidigare år. - Since the statistical method has been renewed, the figures from 1971 onwards are not comparable with those for earlier years.

3. TYÖTAISTEIJUT, TOIMIPAIKAT, TYÖNTEKIJÄT SEKÄ MENETETYT TYÖTUNNIT JA PALKAT ALKAMIS- JA PÄÄTTYMISAJANKOH DAN MUKAAN KUUKAUSITTAIN VUONNA 1978
 ARBETSKONFLIKTER, ARBETSSÄLLEN, ARBETARE SAMT FÖRLORADE ARBETSTIMMAR OCH LÖNER EFTER INLEDNINGS- OCH AVSLUTNINGSTIDPUNKT MÅNATLIGEN ÅR 1978
 LABOUR DISPUTES, ESTABLISHMENTS, WORKERS, WORKING HOURS IDLE AND WAGES LOST MONTHLY ACCORDING TO BEGINNING AND ENDING TIME OF DISPUTE IN 1978

Kuukausi Månad Month	Työtaisteluiden ajoitt. kuukaussittain Arbetskonflikternas tidsmässiga fördelning månadsvis Timing of labour disputes monthly	Työtaiste- luita Arbetskon- flikter Number of labour disputes	Toimi- paikkoja Arbets- ställen Number of estab- lishments	Työntekijöitä Arbetsstagare Workers	Menetetty- jä työtun- teja Förlorade arbetstimmar Working hours idle	Menetykset brutto- palkkoina Förlorade bruttolöner Gross wages lost			
							Direkt Direct	Indirekt Indirect	
	Alkaneet ja päättyneet, Inledda och avslutade, Disputes begun and ended	87	93	13 680	10 170	70	10 240	71 710	1 134 740
I	Alkaneet, Inledda, Disputes begun Päättyneet, Avslutade, Disputes ended Jatkuneet, Fortsatta, Disputes continued Yhteensä, Sammantaget, Total	- - - 87	- - - 93	- - - 13 680	- - - 10 170	- - - 70	- - - 10 240	- - - 71 710	- - - 1 134 740
	Alkaneet ja päättyneet, Inledda och avslutade, Disputes begun and ended	103	115	18 850	14 470	30	14 500	74 680	1 236 440
II	Alkaneet, Inledda, Disputes begun Päättyneet, Avslutade, Disputes ended Jatkuneet, Fortsatta, Disputes continued Yhteensä, Sammantaget, Total	- - - 103	- - - 115	- - - 18 850	- - - 14 470	- - - 30	- - - 14 500	- - - 74 680	- - - 1 236 440
	Alkaneet ja päättyneet, Inledda och avslutade, Disputes begun and ended	152	162	45 870	33 830	370	34 200	149 620	2 644 540
III	Alkaneet, Inledda, Disputes begun Päättyneet, Avslutade, Disputes ended Jatkuneet, Fortsatta, Disputes continued Yhteensä, Sammantaget, Total	- - - 152	- - - 162	- - - 45 870	- - - 33 830	- - - 370	- - - 34 200	- - - 149 620	- - - 2 644 540
	Alkaneet ja päättyneet, Inledda och avslutade, Disputes begun and ended	143	149	42 470	31 330	160	31 490	249 100	4 016 260
IV	Alkaneet, Inledda, Disputes begun Päättyneet, Avslutade, Disputes ended Jatkuneet, Fortsatta, Disputes continued Yhteensä, Sammantaget, Total	- - - 143	- - - 149	- - - 42 470	- - - 31 330	- - - 160	- - - 31 490	- - - 249 100	- - - 4 016 260

Jatk. seur. sivulla - Forts. på följande sida - See next page

Kuukausi Månad Month	Työtaisteluiden ajoitt. kuukausittain Arbetskonflikternas tidsmässiga fördeining månadsvis Timing of labour disputes monthly	Työtaiste- luita Arbetskon- flikter Number of Labour disputes	Toimi- paikkoja Arbets- ställen Number of estab- lishments	Työntekijöitä Arbetsstagare Workers	Menetetty- jä työtun- teja Förlorade arbetstimmar Working hours idle	Menetykset Brutto- palkkoina Förlorade bruttolöner Gross wages lost			
							Työtaisteluun osallistuneita Av arbetskonfl. berörda Workers involved	Suoraan Vällillisesti Direkt Indirekt Direct Indirect	Yhteensä Total
V	Alkaneet ja päättyneet, Inledda och avslutade, Disputes begun and ended	142	148	18 560	12 990	80	13 070	78 780	1 337 400
	Alkaneet, Inledda, Disputes begun	-	-	-	-	-	-	-	-
	Päättyneet, Avslutade, Disputes ended	-	-	-	-	-	-	-	-
	Jatkuneet, Fortsatta, Disputes continued	-	-	-	-	-	-	-	-
	Yhteensä, Sammantaget, Total	142	148	18 560	12 990	80	13 070	78 780	1 337 400
VI	Alkaneet ja päättyneet, Inledda och avslutade, Disputes begun and ended	94	94	16 300	9 630	30	9 660	67 560	1 116 400
	Alkaneet, Inledda, Disputes begun	-	-	-	-	-	-	-	-
	Päättyneet, Avslutade, Disputes ended	-	-	-	-	-	-	-	-
	Jatkuneet, Fortsatta, Disputes continued	-	-	-	-	-	-	-	-
	Yhteensä, Sammantaget, Total	94	94	16 300	9 630	30	9 660	67 560	1 116 400
VII	Alkaneet ja päättyneet, Inledda och avslutade, Disputes begun and ended	34	35	6 660	2 870	-	2 870	34 410	518 250
	Alkaneet, Inledda, Disputes begun	-	-	-	-	-	-	-	-
	Päättyneet, Avslutade, Disputes ended	-	-	-	-	-	-	-	-
	Jatkuneet, Fortsatta, Disputes continued	-	-	-	-	-	-	-	-
	Yhteensä, Sammantaget, Total	34	35	6 660	2 870	-	2 870	34 410	518 250
VIII	Alkaneet ja päättyneet, Inledda och avslutade, Disputes begun and ended	52	52	4 230	2 890	-	2 890	27 170	454 810
	Alkaneet, Inledda, Disputes begun	-	-	-	-	-	-	-	-
	Päättyneet, Avslutade, Disputes ended	-	-	-	-	-	-	-	-
	Jatkuneet, Fortsatta, Disputes continued	-	-	-	-	-	-	-	-
	Yhteensä, Sammantaget, Total	52	52	4 230	2 890	-	2 890	27 170	454 810

Jatk. seur. sivulla - Forts. på följande sida - See next page

Kuukausi Månad Month	Työtaisteluiden ajoitt. kuukausittain Arbetskonflikternas tidsmässiga fördelning månadsvis Timing of labour disputes monthly	Työtaiste- luita Arbetskon- flikter Number of Labour disputes	Toimi- paikkoja Arbets- ställen Number of estab- lishments	Työntekijöitä Arbetsstagare Workers	Menetetty- jä työtun- teja Förlorade arbetstimmar Working hours idle			Menetykset brutto- palkkoina Förlorade bruttolöner Gross wages lost (mk)	
					Työtaisteluun osallistuneita Av arbetskonfl. berörda Workers involved	Suoraan Välillisesti Direkt Indirekt Direct Indirect	Yhteensä Sammanlagt Total		
	Alkaneet ja päättyneet, Inledda och avslutade, Disputes begun and ended	91	92	10 390	7 840	-	7 840	27 450	475 940
IX	Alkaneet, Inledda, Disputes begun Päättyneet, Avslutade, Disputes ended Jatkuneet, Fortsatta, Disputes continued Yhteensä, Sammanlagt, Total	- - - 91	- - - 92	- - - 10 390	- - - 7 840	- - - -	- - - 7 840	- - - 27 450	- - - 475 940
	Alkaneet ja päättyneet, Inledda och avslutade, Disputes begun and ended	119	119	16 850	11 730	10	11 740	77 930	1 308 900
X	Alkaneet, Inledda, Disputes begun Päättyneet, Avslutade, Disputes ended Jatkuneet, Fortsatta, Disputes continued Yhteensä, Sammanlagt, Total	- - - 119	- - - 119	- - - 16 850	- - - 11 730	- - - 10	- - - 11 740	- - - 77 930	- - - 1 308 900
	Alkaneet ja päättyneet, Inledda och avslutade, Disputes begun and ended	124	130	24 480	16 650	170	16 820	142 140	2 342 620
XI	Alkaneet, Inledda, Disputes begun Päättyneet, Avslutade, Disputes ended Jatkuneet, Fortsatta, Disputes continued Yhteensä, Sammanlagt, Total	- - - 124	- - - 130	- - - 24 480	- - - 16 650	- - - 170	- - - 16 820	- - - 142 140	- - - 2 342 620
	Alkaneet ja päättyneet, Inledda och avslutade, Disputes begun and ended	96	96	12 290	9 210	50	9 260	58 650	1 058 240
XII	Alkaneet, Inledda, Disputes begun Päättyneet, Avslutade, Disputes ended Jatkuneet, Fortsatta, Disputes continued Yhteensä, Sammanlagt, Total	- - - 96	- - - 96	- - - 12 290	- - - 9 210	- - - 50	- - - 9 260	- - - 58 650	- - - 1 058 240

4. TYÖTAISTELUIT, TOIMIPAIKAT, TYÖNTEKIJÄT SEKÄ MENETTYNYT TYÖTUNNIT LÄÄNEITTÄIN VUONNA 1978
 ARBETSKONFLIKTER, ARBETSSTÄLLEN, ARBETSTAGARE SAMT FÖRLORADE ARBETSTIMMAR LÄNSVIS ÅR 1978
 LABOUR DISPUTES, ESTABLISHMENTS, WORKERS AND WORKING HOURS IDLE BY PROVINCES IN 1978

Läni Län Province	Työtaisteluita Arbetskonflikter Labour disputes	%	Toimipaikkoja Arbetsställen Establishments	%	Työntekijöitä Arbetsstagare Workers involved	%	Menettyjä työtunteja Förlorade arbetstimmar Working hours idle	%
Uudenmaan - Nylands	126	10.2	126	9.8	23 170	14.1	117 080	11.1
Turun-Porin - Åbo-Björneborgs	366	29.5	383	29.8	56 730	34.5	368 350	34.8
Hämeen - Tavastehus	346	27.9	367	28.6	44 510	27.0	278 550	26.3
Kymen - Kymmene	117	9.4	121	9.4	10 230	6.2	73 640	6.9
Mikkelin - Sit Michels	8	0.7	8	0.6	780	0.5	3 270	0.3
Pohjois-Karjalan - Norra Karelen	20	1.6	20	1.6	2 470	1.5	21 030	2.0
Kuopion - Kuopio	19	1.5	19	1.5	520	0.3	3 990	0.4
Keski-Suomen - Mellersta Finland	103	8.3	103	8.0	9 050	5.5	73 330	6.9
Vaasan - Vasa	34	2.8	34	2.6	2 730	1.7	13 330	1.3
Oulun - Uleåborgs	81	6.5	82	6.4	10 430	6.3	74 480	7.0
Lapin - Lapplands	20	1.6	22	1.7	3 960	2.4	32 150	3.0
Ahvenanmaa - Åland	-	-	-	-	-	-	-	-
Koko maa Hela riket Whole country	1 240	100.0	1 285	100.0	164 580	100.0	1 059 200	100.0

5. TYÖTAISTELUT, TOIMIPAIKAT, TYÖNTEKIJÄT SEKÄ MENETTYT TYÖTUNNIT JA PALKAT TOIMIALOITTAIN VUONNA 1978
 ARBETSKONFLIKTER, ARBETSTÄLLEN, ARBETSTAGARE SAMT FÖRLORADE ARBETSTIMMAR OCH LÖNER EFTER NÄRINGSRESEN ÅR 1978
 LABOUR DISPUTES, ESTABLISHMENTS, WORKERS, WORKING HOURS IDLE AND WAGES LOST BY BRANCH OF INDUSTRY IN 1978

Toimiala Näringsgren Branch of industry	Työtaiste- luita Arbets- konflikter Labour disputes	Toimi- paikkoja Arbets- ställen Estab- lishments	Työntekijöitä Arbetsstagare Workers	Menetettyjä työtunteja Förlorade arbetstimmar Working hours idle		Menetykset bruttopalk- koina Förlorade bruttolöner Gross wages lost
				Työtaistelun osallistuneita Av arbetskonflikten berörda Workers involved	Välill. Indirekt Total	
			Suoraan Direkt Direct	Yhteensä Sammanlagt Total		(mk)
Kaivos- ja muu kaivannaistoiminta - Brytning av mineraliska produkter - Mining and quarrying						
Malmikaivostoiminta - Malmbrytning Metal or mining	8	10	1 650	1 000	1 350	26 690
Teollisuus - Tillverkning - Manufacturing Elintarvikk. valmistus - Livsmedelstillverkning Food manufacturing	1 178	1 218	214 910	149 120	951 070	15 754 650
Tekstiilien valmistus - Textilvarutillverkning Manufacture of textiles	6	6	1 200	730	3 260	47 510
Kenkien valmistus - Skotillverkning - Manufacture of footwear except of rubber and plastic	37	37	4 000	2 010	13 080	182 070
Puutavaran valmistus - Trävarutillverkning - Manufacture of wood and wood and cork products, except furniture	4	4	420	380	3 740	49 020
Ei-metallisten kalusteiden valmistus - Tillverkning av möbelfaror utom av metall - Manufacture of furniture and fixtures, except primarily of metal	72	72	8 170	5 710	52 820	763 780
Massan, paperin ja paperituotteiden valmistus - Massa-, pappers- och pappersvarutillverkning - Manufacture of paper and paper products	17	17	1 510	680	4 980	72 950
Graafinen tuotanto, kustannustoiminta - Grafisk produktion, förlagsverksamhet - Printing, publishing and allied industries	186	191	32 400	19 570	204 930	3 235 100
Kemikaalien valmistus - Tillverkning av kemikalier Manufacture of industrial chemicals	1	1	10	10	160	3 500
Muiden kemiallisten tuotteiden valmistus - Tillverkning av andra kemiska produkter - Manufacture of other chemical products	10	10	5 060	1 490	8 540	145 160
	6	6	240	200	6 190	83 330

Jatk. seur. sivulla - Forts. på följande sida - See next page

Toimiela Näringsgren Branch of industry	Työtaiste- luita Arbets- konflikter Labour disputes	Toimi- paikkoja Arbets- ställen Estab- lishments	Työntekijöitä Arbetsstagare Workers		Työtaisteluun osallistuneita Av arbetskonflikten berörda På arbets- ställen In estab- lishments		Välill. Indirekt Indirect	Yhteensä Sammanlagt Total	Menettyjä työntekijä Förlorade arbetstimmar Working hours idle	Menetykset bruttopalk- koina Förlorade bruttolöner Gross wages Lost
			Direkt Direct	Suoraan Direkt	Suoraan Direkt	Yhteensä Sammanlagt Total				
Kumituotteiden valmistus - Gummivarutillverkning Manufacture of rubber products	10	10	3 700	2 820	-	2 820	31 280	395 360		
Muovituotteiden valmistus - Plastvarutillverkning Manufacture of plastic products n.e.c.	8	8	1 080	600	-	600	3 680	44 020		
Lasin ja lasituotteiden valmistus - Glas- och glasvarutillverkning - Manufacture of glass and glass products	11	11	1 340	540	-	540	2 940	50 530		
Muu savi- ja kivituoiteiden valmistus - Annan ler- och stenproduktillverkning - Manufacture of other non-metallic mineral products	26	26	1 690	1 430	-	1 430	14 330	227 320		
Rauden, teräksen ja ferroseosten valm. - Järn-, stål- och ferrolegeringsframställning - Iron and steel basic industries	21	21	10 600	3 950	-	3 950	12 950	228 880		
Muiden metallien valmistus - Framställning av icke- järnmetaller - Non-ferrous metal basic industries	23	24	6 050	2 880	-	2 880	19 170	321 490		
Metallituotteiden valmistus - Metallvarutillverkning Manufacture of fabricated metal products, except machinery and equipment	123	124	10 680	9 280	10	9 290	50 020	819 390		
Koneiden valmistus - Maskintillverkning - Manufacture of machinery except electrical	342	360	65 250	47 350	70	47 420	237 220	4 018 400		
Sähkötekniikan tuotteiden valmistus - Tillverkning av elektriska produkter - Manufacture of electrical machinery, apparatus, appliances and supplies	23	24	6 150	3 370	-	3 370	10 810	154 490		
Kulkuneuvojen valmistus - Transportmedelstillerkning Manufacture of transport equipment	249	263	55 120	45 950	160	46 110	269 230	4 897 450		
Instrumenttien ym. hienomek.tuott.valm.-Tillverkning av instrument od. fimmekaniska produkter-Manufacture of professional and scientific, and measuring and controlling equipment n.e.c. and of photographic and goods	3	3	240	170	-	170	1 740	14 880		

6. TYÖRAISETUUT, TOIMIPAIKAT JA TYÖNTEKIJÄT TYÖRAISETUUN KESTON JA TOIMIALAN MUKAAN VUONNA 1978
 ARBETSKONFLIKTER, ARBETSSTÄLLEN OCH ARBETSAGARE EFTER ARBETSKONFLIKTENS VARAKTIGHET OCH NÄRLINGSREN ÅR 1978
 LABOUR DISPUTES, ESTABLISHMENTS AND WORKERS ACCORDING TO DURATION OF LABOUR DISPUTE AND BY BRANCH OF INDUSTRY IN 1978

Toimiala Näringsgren Branch of industry	Alle 4 tuntia Under 4 timmar Less than 4 hr		4-8 tuntia 4-8 timmar 4-8 hr		1-7 päivää 1-7 dagar 1-7 days		8-14 päivää 8-14 dagar 8-14 days		15-30 päivää 15-30 dagar 15-30 days		Yli 30 päivää Över 30 dagar Over 30 days	
	Työtaisteluita Arbetskonflikter Labour disputes	Toimipaikkoja Arbetsställen Establishments	Työtaisteluita Arbetskonflikter Labour disputes	Toimipaikkoja Arbetsställen Establishments	Työtaisteluita Arbetskonflikter Labour disputes	Toimipaikkoja Arbetsställen Establishments	Työtaisteluita Arbetskonflikter Labour disputes	Toimipaikkoja Arbetsställen Establishments	Työtaisteluita Arbetskonflikter Labour disputes	Toimipaikkoja Arbetsställen Establishments	Työtaisteluita Arbetskonflikter Labour disputes	Toimipaikkoja Arbetsställen Establishments
Kaivos- ja muu kaivannaistoiminta Brytning av mineraliska produkter Mining and quarrying	7	9	978	-	-	1	1	-	-	-	-	-
Malmikaivostoiminta - Malmbrytning Metal ore mining						21						
Teollisuus - Tulliverkning Manufacturing												
Elintarvikkeiden valmistus Livsmedelstillverkning Food manufacturing	2	2	236	3	3	334	1	1	165			
Tekstiilien valmistus - Textil- varutillverkning - Manufacture of textiles	13	13	654	11	11	358	13	13	1 006			
Kenkien valmistus - Skotillverkning Manufacture of footwear except of rubber and plastic	2	2	182	-	-	2	2	200				
Puutavaran valmistus - Trävarutill- verkning - Manufacture of wood and wood and cork products, except furniture	18	18	1 073	17	17	870	34	34	4 052	2	2	211
Ei-metallisten kalusteiden valmistus Tillverkning av möbelvaror, utom av metall - Manufacture of furniture and fixtures, except primarily of metal	3	3	228	3	3	95	11	11	357			
Massan, paperin ja paperituotteiden valmistus - Massa, pappers och pappers- varutillverkning - Manufacture of paper and paper products	42	42	3 142	56	60	4 832	71	72	9 474	8	8	1 839
										1	1	15

Toimiala Näringsgren Branch of industry	Alle 4 tuntia Under 4 timmar Less than 4 hr		4-8 tuntia 4-8 timmar 4-8 hr		1-7 päivää 1-7 dagar 1-7 days		8-14 päivää 8-14 dagar 8-14 days		15-30 päivää 15-30 dagar 15-30 days		Yli 30 päivää Över 30 dagar Over 30 days	
	Työtaisteita Arbetsställen Toimipaikkoja Labour disputes	Arbetsagare Työntekijöitä Establissemnts	Työtaisteita Arbetsställen Toimipaikkoja Labour disputes	Arbetsagare Työntekijöitä Establissemnts	Työtaisteita Arbetsställen Toimipaikkoja Labour disputes	Arbetsagare Työntekijöitä Establissemnts	Työtaisteita Arbetsställen Toimipaikkoja Labour disputes	Arbetsagare Työntekijöitä Establissemnts	Työtaisteita Arbetsställen Toimipaikkoja Labour disputes	Arbetsagare Työntekijöitä Establissemnts	Työtaisteita Arbetsställen Toimipaikkoja Labour disputes	Arbetsagare Työntekijöitä Establissemnts
Graafinen tuotanto, kustannustoiminta Grafisk produktion, förlagsverksamhet <i>Printing, publishing and allied industries</i>	-	-	-	-	1	1	-	-	-	-	-	-
Kemikaalien valmistus - Tällverkning av kemikalier - <i>Manufacture of industrial chemicals</i>	5	836	2	2	3	3	591	-	-	-	-	-
Muiden kemiallisten tuotteiden valmistus Tällverkning av andra kemiska produkter <i>Manufacture of other chemical products</i>	1	1	8	-	3	3	155	2	2	-	-	-
Kumituotteiden valmistus - Gummivarutill- verkning - <i>Manufacture of rubber products</i>	1	1	8	3	3	196	5	2	493	1	1	125
Muovituotteiden valmistus - Plastvaru- tillverkning - <i>Manufacture of plastic products n.e.c.</i>	4	4	101	3	3	118	1	1	385	-	-	-
Lasin ja lasituotteiden valmistus - Glas- och glasvarutillverkning - <i>Manufacture of glass and glass products</i>	3	3	49	3	3	157	5	5	331	-	-	-
Muu savi- ja kivituuotteiden valmistus Annan ler- och stenproduktillverkning <i>Manufacture of other non-metallic mineral products</i>	14	14	522	2	2	19	9	9	861	1	1	32
Raudan, teräksen ja ferroseosten valm. Järn-, stål och ferrolegeringsfram- ställning - <i>Iron and steel basic industries</i>	3	3	106	11	11	2	578	6	6	1	252	-
Muiden metallien valmistus - Framställ- ning av ickejärmetaller - <i>Non-ferrous metal basic industries</i>	5	6	434	9	9	664	8	8	1	745	1	42
Metallituotteiden valmistus - Metall- varutillverkning - <i>Manufacture of fabricated metal products, except machinery and equipment</i>	38	38	2	106	35	2	180	39	39	3	792	-

Jatk. seur. sivulla - Forts. på följande sida - See next page

7. TYÖTAISTELUT, TOIMIPAIKAT, TYÖNTEKIJÄT SEKÄ MENETTYT TYÖTUNNIT TYÖTAISTELUN KESTON MUKAAN VUONNA 1978
ARBETSKONFLIKTER, ARBETSSTÄLLEN, ARBETSAGARE OCH FÖRLORADE ARBETSTIMMAR EFTER ARBETSKONFLIKTENS VARAKTIGHET ÅR 1978
LABOUR DISPUTES, ESTABLISHMENTS, WORKERS AND WORKING HOURS IDLE ACCORDING TO DURATION OF LABOUR DISPUTE IN 1978

Työtaistelun kesto Arbetskonfliktens varaktighet Duration of labour dispute	Työtaisteluita Arbetskonflikter Labour disputes	Toimipaikkoja Arbetsställen Establishments	Työntekijöitä Arbetsagare Number of workers	Menettyjä työtunteja Förlorade arbetstimmar Working hours idle	%
Alle 4 tuntia, Under 4 timmar, Less than 4 hours	367	379	39 700	64 500	6.1
4-8 tuntia, 4-8 timmar, 4-8 hours	397	408	51 700	213 570	20.2
1-7 päivää, 1-7 dagar, 1-7 days	436	447	67 370	672 680	63.5
8-14 päivää, 8-14 dagar, 8-14 days	19	19	2 500	1 060	10.1
15-30 päivää, 15-30 dagar, 15-30 days	1	1	20	1 060	0.1
Yli 30 päivää, Över 30 dagar, Over 30 days	-	-	-	-	-
Kestoa ei voitu määrittellä (jarrutus yms.) Varaktigheten har ej kunnat definieras (maskning o. dyl.) Duration cannot be determined (go-slow etc.)	31	31	3 290	2.0	2.0
Yhteensä Sammanlagt Total	1 251	1 285	164 580	1 059 200	100.0

8. TYÖTAISTELUT, TOIMIPAIKAT, TYÖNTEKIJÄT SEKÄ MENETTYT TYÖTUNNIT TYÖTAISTELUN MUODON MUKAAN VUONNA 1978
ARBETSKONFLIKTER, ARBETSSTÄLLEN, ARBETSAGARE SAMT FÖRLORADE ARBETSTIMMAR EFTER ARBETSKONFLIKTENS TYP ÅR 1978
LABOUR DISPUTES, ESTABLISHMENTS, WORKERS AND WORKING HOURS IDLE BY TYPE OF LABOUR DISPUTE IN 1978

Työtaistelun muoto Arbetskonfliktens typ Type of labour dispute	Työtaisteluita Arbetskonflikter Labour disputes	Toimipaikkoja Arbetsställen Establishments	Työntekijöitä Arbetsagare Number of workers	Menettyjä työtunteja Förlorade arbetstimmar Working hours idle	%
Lakko, Strejk, Strike	1 170	1 217	158 560	1 046 320	98.8
Muut tyyppiset lakot, Sympatistrelsk, Sympathetic strike	36	36	2 690	12 220	1.1
Työsulku, Lockout, Lock-out	1	1	40	660	0.1
Saarto, Blockad, Picketing	-	-	-	-	-
Kielt. ylityöstä, Vägrat utförda övertidsarbeten, Refusal to work	18	18	2 850	-	-
Jarrutus, Maskning, Go-slow	12	12	410	-	-
Muu, Annan, Other	1	1	30	-	-
Yhteensä Sammanlagt Total	1 238	1 285	164 580	1 059 200	100.0

9. TYÖTAISTELUT, TOIMIPAIKAT, TYÖNTEKIJÄT, MENETETYT TYÖTUNNIT SEKÄ PALKAT TYÖTAISTELUIHIN
OSALLISTUNEIDEN TOIMIPAIKKOJEN MÄÄRÄN MUKAAN VUONNA 1978
ARBETSKONFLIKTER, ARBETSSTÄLLEN, ARBETSTAGARE, FÖRLORADE ARBETSTIMMAR SAMT LÖNER ENLIGT
ANTALET ARBETSSTÄLLEN SOM BERÖRTS I ARBETSKONFLIKTERNA ÅR 1978
LABOUR DISPUTES, ESTABLISHMENTS, WORKERS INVOLVED, WORKING HOURS IDLE AND GROSS WAGES
LOST BY ESTABLISHMENTS INVOLVED IN DISPUTE IN 1978

Osallistuneet toimipaikat Berörda arbetsplatser Establishments involved	Työtaisteluita Arbetskonflikter Labour disputes	Toimipaikkoja Arbetsställen Establishments	Osallistuneita työntekijöitä Berörda arbetstagare Workers involved	Menetettyjä työtunteja Förlorade arbetstimmar Working hours idle	Menetykset bruttopalkkoina Förlorade bruttolöner Gross wages lost	%
Yksi toimipaikka Ett arbetsställe One establishment	1 203	1 203	156 410	1 013 570	16 837 120	95.4
2 - 5 toimipaikkaa 2 - 5 arbetsställen 2 - 5 establishments	33	76	7 690	43 790	776 440	4.4
6 - 10 toimipaikkaa 6 - 10 arbetsställen 6 - 10 establishments	1	6	480	1 840	30 980	0.2
Yli 10 toimipaikkaa Över 10 arbetsställen Over 10 establishments	-	-	-	-	-	-
Yhteensä Sammanlagt Total	1 237	1 285	164 580	1 059 200	17 644 540	100.0

10. TYÖTAISELUT, TOIMIPAIKKAT, TYÖNTEKIJÄT, MENEEVYTY TYÖTUNNIT SEKÄ PALKAT TYÖTAISELUIHIN
 OSALLISTUNEIDEN TYÖNTEKIJÖIDEN MÄÄRÄN MUKAAN VUONNA 1978
 ARBETSKONFLIKTER, ARBETSTÄLLEN, ARBETSTAGARE, FÖRLORADE ARBETSTIMMAR SAMT LÖNER ENLIGT
 ANTAL ET BERÖRDA ARBETSTAGARE ÅR 1978
 LABOUR DISPUTES, ESTABLISHMENTS, WORKERS INVOLVED, WORKING HOURS IDLE AND GROSS WAGES
 LOST BY WORKERS INVOLVED IN DISPUTES IN 1978

Osallistuneet työntekijät Berörda arbetstagare Workers involved	Työtaisteluita Arbetskonflikter Labour disputes	Toimipaikkoja Arbetsställen Establishments	Osallistuneita työntekijöitä Berörda Workers involved	Menetettyjä työtunteja Förlorade arbetstimmar Working hours idle	Menetykset bruttopalkkoina Förlorade bruttolöner Gross wages lost mk	%
Alle Under Less than 10 workers	122	122	750	12 660	194 130	1.1
10 - 100 työntekijää 10 - 100 arbetstagare	756	769	34 740	251 550	4 172 080	23.7
101 - 500 työntekijää 101 - 500 arbetstagare	301	333	62 840	426 730	7 166 310	40.6
501 - 1 000 työntekijää 501 - 1 000 arbetstagare	28	29	19 810	145 820	2 404 210	13.6
1 001 - 5 000 työntekijää 1 001 - 5 000 arbetstagare	30	32	46 440	222 440	3 707 810	21.0
Yli 10 000 työntekijää Över 10 000 arbetstagare	-	-	-	-	-	-
Yhteensä Sammanlagt Total	1 237	1 285	164 580	1 059 200	17 644 540	100.0

11. TYÖTAISTELUT, TOIMIPAIKAT, TYÖNTEKIJÄT, MENEETTYT TYÖTUNNIT SEKÄ PALKAT TYÖTAISTELUISSA
 MENEETTYJEN TYÖPÄIVIEN MUKAAN VUONNA 1978
 ARBETSKONFLIKTER, ARBETSTÄLLEN, ARBETSTAGARE, FÖRLORADE ARBETSTIMMAR SAMT LÖNER ENLIGT
 FÖRLORADE ARBETSDAGAR ÅR 1978
 LABOUR DISPUTES, ESTABLISHMENTS, WORKERS INVOLVED, WORKING HOURS IDLE AND GROSS WAGES
 LOST BY WORKING DAYS IDLE IN 1978

Menetetyt työpäivät Förlorade arbetsdagar Working days idle	Työtaisteluita Arbetskonflikter Labour disputes	Toimipaikkoja Arbetsställen Establishments	%	Osallistuneita työntekijöitä Berörda Workers involved	%	Menetettyjä työntekijä Förlorade arbetstimmar Working hours idle	%	Menetykset bruttopalkkoina Förlorade bruttolöner Gross wages lost	%
Alle 20 työpäivää Under 20 arbetsdagar Less than 20 working days	514	521	41.6	19 830	12.0	33 300	3.1	556 210	3.2
20 - 99 työpäivää 20 - 99 arbetsdagar 20 - 99 working days	444	466	35.9	38 120	23.2	162 420	15.3	2 763 070	15.7
100 - 1 000 työpäivää 100 - 1 000 arbetsdagar 100 - 1 000 working days	259	276	20.9	79 860	48.5	585 440	55.3	9 835 450	55.7
1 001 - 5 000 työpäivää 1 001 - 5 000 arbetsdagar 1 001 - 5 000 working days	20	22	1.6	26 770	16.3	278 040	26.3	4 489 810	25.4
Yli 5 000 työpäivää Över 5 000 arbetsdagar Over 5 000 working days	-	-	-	-	-	-	-	-	-
Yhteensä Sammanlagt Total	1 237	1 285	100.0	164 580	100.0	1 059 200	100.0	17 644 540	100.0

12. TYÖTAISTELUT, TOIMIPAIKAT SEKÄ MENETETYT TYÖTUNNIT ILMOITETTUIJEN NEUVOTTELUIDEN MUKAAN VUONNA 1978
ARBETSKONFLIKTER, ARBETSSTÄLLEN SAMT FÖRLORADE ARBETSTIMMAR EFTER ANMÄLDA FÖRHANDLINGAR ÅR 1978
LABOUR DISPUTES, ESTABLISHMENTS AND WORKING HOURS IDLE BY NUMBER OF NEGOTIATIONS IN 1978

Työtaisteluita edeltäneitä neuvotteluita Förhandlingar innan arbetskonflikten utbröt Negotiations before labour disputes	Työtaisteluita Arbetskonflikter Labour disputes	%	Toimipaikkoja Arbetsställen Establishments	%	Menetettyjä työtunteja Förlorade arbetstimmar Working hours idle	%
Kyllä, Ja, Yes	451	36.4	463	36.0	422 070	39.8
Ei, Nej, No	789	63.6	822	64.0	637 130	60.2
Yhteensä Sammanlagt Total	1 240	100.0	1 285	100.0	1 059 200	100.0

13. TYÖTAISTELUT, TOIMIPAIKAT SEKÄ MENETETYT TYÖTUNNIT TYÖEHTOSOPIMUKSEN VOIMASSAOLON MUKAAN VUONNA 1978
ARBETSKONFLIKTER, ARBETSSTÄLLEN SAMT FÖRLORADE ARBETSTIMMAR EFTER FÖREKOMSTEN AV KOLLEKTIVAVTAL ÅR 1978
LABOUR DISPUTES, ESTABLISHMENTS AND WORKING HOURS IDLE BY VALID COLLECTIVE AGREEMENT IN 1978

Työehtosopimus voimassa Gällande kollektivavtal Collective agreement is valid	Työtaisteluita Arbetskonflikter Labour disputes	%	Toimipaikkoja Arbetsställen Establishments	%	Menetettyjä työtunteja Förlorade arbetstimmar Working hours idle	%
Kyllä, Ja, Yes	1 237	100.0	1 285	100.0	1 059 200	100.0
Ei, Nej, No	-	-	-	-	-	-
Yhteensä Sammanlagt Total	1 237	100.0	1 285	100.0	1 059 200	100.0

14. TYÖTAISTELUT, TOIMIPAIKAT SEKÄ MENETETYT TYÖTUNNIT TYÖMARKKINAJÄRJESTÖJEN SUOSTUMUKSEN MUKAAN VUONNA 1978
ARBETSKONFLIKTER, ARBETSSTÄLLEN SAMT FÖRLORADE ARBETSTIMMAR EFTER ARBETSMARKNADSGRUPPENS MEDGIVANDE ÅR 1978
LABOUR DISPUTES, ESTABLISHMENTS AND WORKING HOURS IDLE BY CONSENT OF TRADE UNIONS IN 1978

Työmarkkinajärjestöjen suostumus Arbetsmarknadsorganisationernas medgivande Consent of trade unions	Työtaisteluita Arbetskonflikter Labour disputes	%	Toimipaikkoja Arbetsställen Establishments	%	Menetettyjä työtunteja Förlorade arbetstimmar Working hours idle	%
Kyllä, Ja, Yes	-	-	-	-	-	-
Ei, Nej, No	1 237	100.0	1 285	100.0	1 059 200	100.0
Yhteensä Sammanlagt Total	1 237	100.0	1 285	100.0	1 059 200	100.0

15. TYÖTAISTELUT JA TOIMIPAIKAT TYÖTAISTELUSTA TEHDYN ENNAKKOILMOITUKSEN MUKAAN VUONNA 1978
 ARBETSKONFLIKTER OCH ARBETSSTÄLLEN EFTER FÖRHANDSANMÄLAN OM ARBETSKONFLIKT ÅR 1978
 LABOUR DISPUTES AND ESTABLISHMENTS BY ADVANCE NOTICE OF LABOUR DISPUTE IN 1978

Ilmoitus työtaistelun toimeenpanosta Anmälan om igångsättande av arbetskonflikt <i>Notice of execution of labour dispute</i>	Työtaisteluita Arbetskonflikter <i>Labour disputes</i>	%	Toimipaikkoja Arbetsställen <i>Establishments</i>	%
Vastapuolelle tai valtak. sovittelijalle Åt motparten eller riksförlikningsmannen <i>To opposing party or state arbitrator</i>	3	0.2	3	0.2
Ei tehty ilmoitusta Anmälan har ej gjorts <i>No notice</i>	1 234	99.8	1 282	99.8
Yhteensä Sammanlagt <i>Total</i>	1 237	100.0	1 285	100.0

16. TYÖTAISTELUT JA TOIMIPAIKAT TYÖRIIDAN SOPIMUSTAVAN MUKAAN VUONNA 1978
 ARBETSKONFLIKTER OCH ARBETSSTÄLLEN EFTER FÖRLIKNINGSSÄTT ÅR 1978
 LABOUR DISPUTES AND ESTABLISHMENTS BY MADE OF SETTLEMENT OF LABOUR CONFLICT IN 1978

Riita sovittiin Förlikning uppnåddes <i>Conflict solved by agreement</i>	Työtaisteluita Arbetskonflikter <i>Labour disputes</i>	%	Toimipaikkoja Arbetsställen <i>Establishments</i>	%
Osapuolten kesken Mellan parterna <i>Between parties of labour conflict</i>	365	29.4	373	29.0
Työmarkkinajärjestöjen välityksellä Genom arbetsmarknadsorganisationernas förmedling <i>Through labour-market organisations</i>	48	3.9	48	3.7
Muulla tavoin På annat sätt — <i>Other way</i>	-	-	-	-
Määräaikainen — Tidsbegränsad arbetskonflikt <i>Set period labour dispute</i>	826	66.7	864	67.3
Yhteensä Sammanlagt <i>Total</i>	1 239	100.0	1 285	100.0

17. TYÖTAISTELUT, TOIMIPAIKAT, TYÖNTEKIJÄT SEKÄ MENETTYT TYÖVUONIT ILMOTETUN SYYN MUKAAN VUONNA 1978
 ARBETSKONFLIKTER, ARBETSSTÄLLEN, ARBETSTAGARE SAMT FÖRLORADE ARBETSTIMMAR EFTER UPPGIVEN ORSAK ÅR 1978
 LABOUR DISPUTES, ESTABLISHMENTS, WORKERS AND WORKING HOURS IDLE BY REPORTED MOTIVE IN 1978

Työtaistelun syy Arbetskonfliktens orsak Motive of labour dispute	Työtaiste- luita Arbetskon- flikter Labour disputes	Toimipaik- koja Arbets- ställen Establish- ments	%	Osallistuneita työntekijöitä Berörda arbetstagare Workers involved	Menetettyjä työntunneja Förlorade arbetstimmar Working hours idle			
					Suoraan Direkt Direct	Yhteensä Sammanlagt Total		
Olosuhdemuutos, Förändrade förhållande, Change of conditions	32	2.6	32	2.5	4 640	4 750	76 830	7.3
Jälkeenjääneisyys, Eftersläpning Wage level below average	138	11.1	139	10.8	11 160	11 240	115 060	10.9
Hinnoittelu, Prissättning Price-fixing	88	7.1	91	7.1	5 800	5 810	41 100	3.9
Muu palkkavaatimus, Övriga lönekrav, Other wage demand	337	27.1	353	27.5	30 170	30 290	220 470	20.8
Työvoiman vähennys, Reducering av arbetskraften, Reduced labour force	28	2.3	30	2.3	2 860	2 880	32 220	3.0
Tukitoimenpide, Stödåtgärder, Sympathetic support	36	2.9	36	2.8	3 910	3 960	22 280	2.1
Muu syy, Annan orsak, Other motive	582	46.9	604	47.0	105 070	105 650	551 240	52.0
Yhteensä Sammanlagt Total	1 241	100.0	1 285	100.0	163 610	164 580	1 059 200	100.0

18. TYÖTAISELUUT, TOIMIPAIKAT, TYÖNTEKIJÄT SEKÄ MENETTYVÄ TYÖTUNNIT JA PALKAT TYÖNANTAJALIITTOITAIN VUONNA 1978
 ARBETSKONFLIKTER, ARBETSTÄLLEN, ARBETSTAGARE SAMT LÖNER EFTER ARBETSGIVARFÖRBUND ÅR 1978
 LABOUR DISPUTES, ESTABLISHMENTS, WORKERS, WORKING HOURS IDLE AND WAGES LOST BY EMPLOYERS' ASSOCIATION IN 1978

Työnantajaliitto Arbetsgivarförbund Employers' association	Työtaisteluita Arbetskonflikter Labour disputes		Toimipaikkoja Arbetsställen Establishments		Työntekijöitä Arbetsstagare Workers		Työtaisteluun osallistuneita Av arbetskonfl. berörda Workers involved		Menettyjä työtunteja Förlorade arbetstimmar Working hours idle		Menetykset brutto- palkkoina Förlorade brutto- löner Gross wages lost (mk)		
STK, AFC	1	233	1	281	230	020	163	240	970	164	210	1 056 040	17 600 890
LTK, AAC		2		2	580		340		-	340		2 740	35 750
Muu, Annat, Other		1		2	30		30		-	30		420	7 900
Yhteensä Sammanlagt Total		1 237		1 285	230 630	163 610	970	164 580		1 059 200		17 644 540	

19. TYÖTAISELUUT, TOIMIPAIKAT, TYÖNTEKIJÄT SEKÄ MENETTYVÄ TYÖTUNNIT JA PALKAT TYÖNTEKIJÄLIITTOITAIN VUONNA 1978
 ARBETSKONFLIKTER, ARBETSTÄLLEN, ARBETSTAGARE SAMT LÖNER EFTER ARBETSGIVARFÖRBUND ÅR 1978
 LABOUR DISPUTES, ESTABLISHMENTS, WORKERS, WORKING HOURS IDLE AND WAGES LOST BY EMPLOYEES' ASSOCIATION IN 1978

Työntekijäliitto Arbetsgivarförbund Employees' association	Työtaisteluita Arbetskonflikter Labour disputes		Toimipaikkoja Arbetsställen Establishments		Työntekijöitä Arbetsstagare Workers		Työtaisteluun osallistuneita Av arbetskonfl. berörda Workers involved		Menettyjä työtunteja Förlorade arbetstimmar Working hours idle		Menetykset brutto- palkkoina Förlorade brutto- löner Gross wages lost (mk)		
SAK, FFC	1	228	1	276	230	210	163	260	970	164	230	1 054 600	17 569 050
TVK, FOC		4		4	110		100		-	100		1 510	27 450
STTK, FTFC		5		5	310		250		-	250		3 090	48 040
AKAVA		-		-	-		-		-	-		-	-
Muu - Annat - Other		-		-	-		-		-	-		-	-
Yhteensä Sammanlagt Total		1 237		1 285	230 630	163 610	970	164 580		1 059 200		17 644 540	

20. TYÖTAISTELUT, TOIMIPAIKAT, TYÖNTEKIJÄT SEKÄ MENETTYT TYÖFUNNIT PALKANSAAJARVHMITTAIN VUONNA 1978
 ARBETSKONFLIKTER, ARBETSPÄLLER, ARBETSTAGARE SAMT FÖRLORADE ARBETSTIMMAR EFTER LÖNTAGARGRUPPER ÅR 1978
 LABOUR DISPUTES, ESTABLISHMENTS, WORKERS AND WORKING HOURS IDLE BY GROUPS OF WAGE EARNERS IN 1978

	Työtaisteluita Arbetskonflikter <i>Labour disputes</i>	Toimipaikkoja Arbetsställen <i>Establishments</i>	%	Osallistuneita työntekijöitä Berörda arbetstagar <i>Involved in disputes</i>		Yhteensä Sammanlagt <i>Total</i>	%	Menetettyjä työtunteja Förlorade arbetstimmar <i>Working hours idle</i>	%
				Suoraan Direkt <i>Direct</i>	Välillisesti Indirekt <i>Indirect</i>				
Toimihenkilöt Funktionärer <i>White-collar workers</i>	13	13	1.1	570	-	570	0.4	6 250	0.6
Työntekijät Arbetare <i>Blue-collar workers</i>	1 224	1 272	98.9	163 040	970	164 010	99.6	1 052 950	99.4
Yhteensä Sammanlagt <i>Total</i>	1 237	1 285	100.0	163 610	970	164 580	100.0	1 059 200	100.0

21. TYÖRIITAIN VIRALLISET SOVITTELUKSET VUONNA 1978
 OFFICIELL FÖRLIKNING AV ARBETSKONFLIKTER ÅR 1978
 OFFICIAL CONCILIATIONS OF LABOUR DISPUTES IN 1978

	Sovitteluiden lukumäärä Antal för- likningar <i>Number of conciliations</i>	S o v i t t e l u i t a F ö r l i k n i n g a r C o n c i l i a t i o n s			
		Sovittelu koski Förlikningen gällde <i>Conciliation applied to</i>		Sovinto ilman työtaistelua Förlikning utan arbetskonflikt <i>Conciliation without labour dispute</i>	Sovinto työn- seisauksen jälkeen Förlikning efter arbetskonflikt <i>Conciliation after labour dispute</i>
		Toimihen- kilöitä Funktionärer <i>White-collar workers</i>	Työnteki- jöitä Arbetare <i>Blue-collar workers</i>		
I neljännnes kvartalet <i>quarter</i>	6	-	6	6	-
II neljännnes kvartalet <i>quarter</i>	4	3	1	4	-
III neljännnes kvartalet <i>quarter</i>	1	1	-	1	-
IV neljännnes kvartalet <i>quarter</i>	3	1	2	2	1
Koko vuosi Hela året <i>Whole year</i>	14	5	9	13	1

22. TYÖRIITAIN VIRALLISET SOVITTELUKSET ALUEITTAIN VUONNA 1978
 OFFICIELL FÖRLIKNING AV ARBETSKONFLIKTER REGIONSVIS ÅR 1978
 OFFICIAL CONCILIATIONS BY AREA IN 1978

Valtakunnan sovittelijat Riksförlikningsmännen <i>State arbitrators</i>	S o v i t t e l u i t a F ö r l i k n i n g a r C o n c i l i a t i o n s					Koko maa Hela landet <i>Whole country</i>
	I piiri distriktet <i>district</i>	II piiri distriktet <i>district</i>	III piiri distriktet <i>district</i>	IV piiri distriktet <i>district</i>	V piiri distriktet <i>district</i>	
3	4	-	2	-	5	14

Tätä julkaisua myy	Denna publikation säljes av	This publication can be obtained from
VALTION PAINATUSKESKUS MARKKINOINTIOSASTO Postimyynti PL 516 00101 HELSINKI 10 Puh. 90-539011 Kirjakauppa Annankatu 44 00100 HELSINKI 10 Puh. 90-17341	STATENS TRYCKERICENTRAL MARKNADSFÖRINGSÄVDELNINGEN Postförsäljning PB 516 00101 HELSINGFORS 10 Tel. 90-539011 Bokhandel Annegatan 44 00100 HELSINGFORS 10 Tel. 90-17341	GOVERNMENT PRINTING CENTRE MARKETING DEPARTMENT Mail-order business P.O. Box 516 SF-00101 HELSINKI 10 Phone 90-539011 Bookshop Annankatu 44 00100 HELSINKI 10 Phone 90-17341