

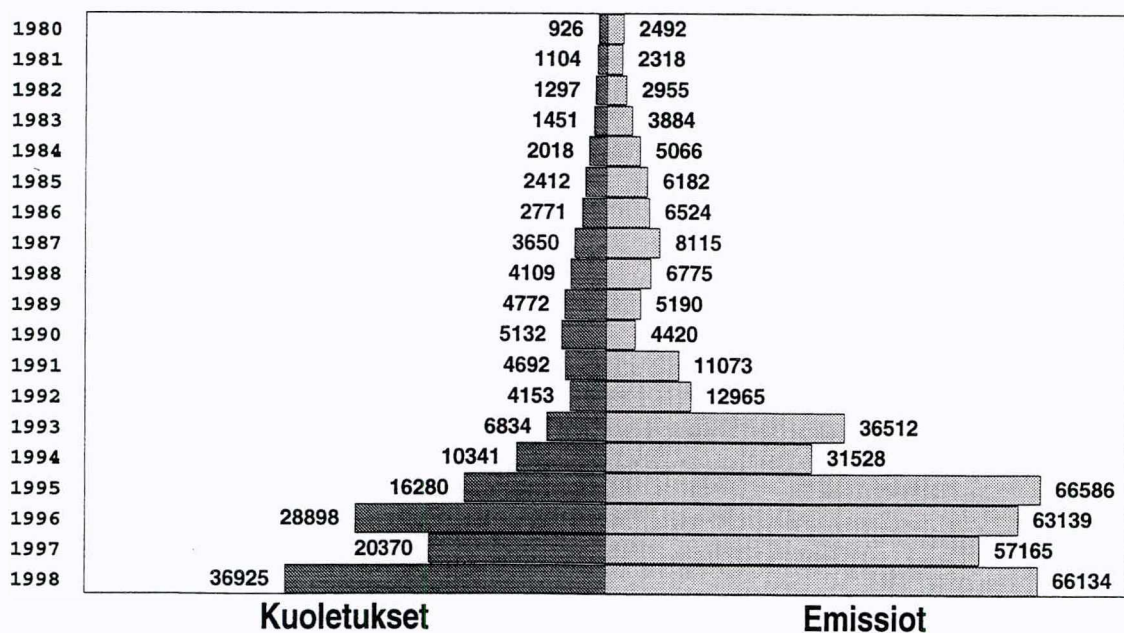
# Rahoitusmarkkinoiden kuukausisarjat

## Finansmarknadens månadsserier

1999 tammikuu - januari

Lisätietoja - Förfrågningar: Matti Virkkunen, Jyri Riitsalu ja Aila Heinonen  
Vastaava tilastojohtaja - Ansvarig statistikdirektör: Markku Suur-Kujala

### Valtion joukkovelkakirjojen emissiot ja kuoletukset 1980- 998, milj. mk(1)



(1) Markkamääräiset lainat ilman velkasitoumuslainoja

**I ANTO- JA OTTOLAINAUS, 1998 Marraskuu - UT- OCH INLÄNING, 1998 November**  
**Kotimainen antolainaus yleisölle ja ottolainaus yleisöltä, milj. mk, Ennakkolaskelma(1)**  
**Inhemska utlåning till allmänheten och inlåning av allmänheten, milj. mk, Förhandsuppskattning(1)**

	Muutos kuukauden aikana			Muutos vuoden aikana	
	30.11.1998 Förändring under månaden			Förändring under året	
	Mmk	Mmk	%	Mmk	%
<b>A. Antolainaus - Utlåning.....</b>	320 681	3 277	1,0	27 963	9,6
Suomen Pankki - Finlands Bank.....	6	0	0,0	-20	-76,9
Säästöpankit - Sparbanker.....	18 406	85	0,5	2 557	16,1
Osuuspankit - Andelsbanker.....	82 589	-1	0,0	3 086	3,9
Liikepankit - Affärsbanker.....	210 772	2 954	1,4	19 416	10,1
Ulkomaiset pankit - Utländska banker.	8 908	239	2,8	2 924	48,9
Pankit - Banker.....	320 675	3 277	1,0	27 983	9,6
<b>1. Markkamääräinen - I mark.....</b>	303 827	2 795	0,9	28 063	10,2
Säästöpankit - Sparbanker.....	18 349	88	0,5	2 575	16,3
Osuuspankit - Andelsbanker.....	82 589	-1	0,0	3 086	3,9
Liikepankit - Affärsbanker.....	195 583	2 395	1,2	19 894	11,3
Ulkomaiset pankit - Utländska banker.	7 306	313	4,5	2 508	52,3
<b>2. Valuuttamääräinen - I utländsk valuta..</b>	16 848	482	2,9	-80	-0,5
Säästöpankit - Sparbanker.....	57	-3	-5,0	-18	-24,0
Osuuspankit - Andelsbanker.....	0	0	0,0	0	0,0
Liikepankit - Affärsbanker.....	15 189	559	3,8	-478	-3,1
Ulkomaiset pankit - Utländska banker.	1 602	-74	-4,4	416	35,1
<b>B. Talletukset - Depositioner.....</b>	312 910	4 617	1,5	11 460	3,8
Säästöpankit - Sparbanker.....	23 366	231	1,0	2 063	9,7
Osuuspankit - Andelsbanker.....	93 712	48	0,1	2 612	2,9
Liikepankit - Affärsbanker.....	189 921	3 680	2,0	4 326	2,3
Ulkomaiset pankit - Utländska banker.	4 149	659	18,9	2 281	122,1
Osuuskauppojen säästökassat - Handelslagens sparkassar.....	1 762	-1	-0,1	178	11,2
Pankit - Banker.....	311 148	4 618	1,5	11 282	3,8
<b>1. Markkamääräinen - I mark.....</b>	300 237	4 012	1,4	12 472	4,3
Säästöpankit - Sparbanker.....	23 197	236	1,0	2 064	9,8
Osuuspankit - Andelsbanker.....	93 448	49	0,1	2 690	3,0
Liikepankit - Affärsbanker.....	179 979	3 209	1,8	5 398	3,1
Ulkomaiset pankit - Utländska banker.	3 613	518	16,7	2 320	179,4
<b>2. Valuuttamääräinen - I utländsk valuta..</b>	10 911	606	5,9	-1 190	-9,8
Säästöpankit - Sparbanker.....	169	-5	-2,9	-1	-0,6
Osuuspankit - Andelsbanker.....	264	-1	-0,4	-78	-22,8
Liikepankit - Affärsbanker.....	9 942	471	5,0	-1 072	-9,7
Ulkomaiset pankit - Utländska banker.	536	141	35,7	-39	-6,8

(1) Käsitteeseen "yleisö" kuuluvat pankkeja ja valtiota lukuunottomatta kaikki kotimaiset talousyksiköt.

(1) Begreppet "allmänheten" omfattar förutom bankerna och staten alla inhemska ekonomiska enheter.

II Kotimainen antolainaus yleisölle, milj. mk, (Laaja yleisökäsite)

Inhemsk utlåning till allmänheten, milj. mk, (Det vidsträckt begreppet allmänheten)

	1998											
	XII	I	II	III	IV	V	VI	VII	VIII	IX	X	XI*
<b>A. Antolainaus - Utlåning.....</b>	<b>292 015</b>	<b>292 565</b>	<b>295 516</b>	<b>295 866</b>	<b>300 687</b>	<b>303 470</b>	<b>306 316</b>	<b>307 849</b>	<b>309 988</b>	<b>314 657</b>	<b>317 404</b>	<b>320 681</b>
Suomen Pankki - Finlands Bank.....	26	26	21	18	14	14	14	14	9	6	6	6
Säästöpankit - Sparbanker.....	15 968	16 063	16 239	16 450	16 601	17 007	17 100	17 373	17 645	17 998	18 321	18 406
Osuuspankit - Andelsbanker.....	78 932	78 901	79 249	79 229	79 187	79 780	80 145	80 748	81 493	82 070	82 590	82 589
Liikepankit - Affärsbanker.....	190 944	191 228	193 275	193 006	197 154	198 984	200 886	201 445	202 473	206 198	207 818	210 772
Ulkomaiset pankit - Utländska banker.	6 145	6 347	6 732	7 163	7 731	7 685	8 171	8 269	8 368	8 385	8 669	8 908
<b>Pankit - Banker.....</b>	<b>291 989</b>	<b>292 539</b>	<b>295 495</b>	<b>295 848</b>	<b>300 673</b>	<b>303 456</b>	<b>306 302</b>	<b>307 835</b>	<b>309 979</b>	<b>314 651</b>	<b>317 398</b>	<b>320 675</b>
1. Markkamääräinen - I mark.....	275 743	276 187	278 064	278 279	280 356	283 577	287 072	290 942	293 217	298 352	301 032	303 827
1.1 Shekkitiliuotot - Checkkrediter	9 961	10 171	10 840	10 369	10 970	10 893	10 207	10 714	10 549	10 726	10 686	10 649
1.2 Veksellit - Växlar.....	533	504	510	518	523	523	513	508	504	491	474	460
1.3 Velkakirjalainat - Skuldebrevslån	260 199	260 466	261 674	262 355	264 018	267 352	271 522	274 886	277 324	282 292	285 116	288 082
1.4 Valtion varoista välitetyt lainat - Lån förmedlade av statsmedel.....	5 050	5 046	5 040	5 037	4 845	4 809	4 830	4 834	4 840	4 843	4 756	4 636
Säästöpankit - Sparbanker.....	15 898	15 992	16 172	16 379	16 527	16 931	17 027	17 302	17 575	17 934	18 261	18 349
Osuuspankit - Andelsbanker.....	78 932	78 901	79 249	79 229	79 187	79 780	80 145	80 748	81 493	82 070	82 590	82 589
Liikepankit - Affärsbanker.....	175 928	176 203	177 216	176 976	178 619	180 618	183 332	186 233	187 386	191 440	193 188	195 583
Ulkomaiset pankit - Utländska banker.	4 985	5 091	5 427	5 695	6 023	6 248	6 568	6 659	6 763	6 908	6 993	7 306
2. Valuuttamääräinen - I ulländsk valuta..	16 246	16 352	17 431	17 569	20 317	19 879	19 230	16 893	16 762	16 299	16 366	16 848
Säästöpankit - Sparbanker.....	70	71	67	71	74	76	73	71	70	64	60	57
Osuuspankit - Andelsbanker.....	0	0	0	0	0	0	0	0	0	0	0	0
Liikepankit - Affärsbanker.....	15 016	15 025	16 059	16 030	18 535	18 366	17 554	15 212	15 087	14 758	14 630	15 189
Ulkomaiset pankit - Utländska banker.	1 160	1 256	1 305	1 468	1 708	1 437	1 603	1 610	1 605	1 477	1 676	1 602

\* Ennakkotietoja - Preliminära uppgifter

III Kotimainen ottolainaus yleisöltä, milj. mk, (Laaja yleisökäsité)  
Inhemsk inlåning av allmänheten, milj. mk, (Det vidsträckt begreppet allmänheten)

	1998											
	XII	I	II	III	IV	V	VI	VII	VIII	IX	X	XI*
<b>B. Talletukset - Depositioner.....</b>	<b>305 308</b>	<b>305 898</b>	<b>300 629</b>	<b>304 561</b>	<b>304 271</b>	<b>307 517</b>	<b>308 899</b>	<b>308 294</b>	<b>308 351</b>	<b>309 405</b>	<b>308 293</b>	<b>312 910</b>
Säästöpankit - Sparbanker.....	21 648	22 049	21 834	22 015	22 249	22 494	22 540	22 666	22 717	22 904	23 135	23 366
Osuuspankit - Andelsbanker.....	91 727	92 480	91 366	91 147	91 655	92 296	92 265	92 642	92 221	92 546	93 664	93 712
Liikepankit - Affärsbanker.....	188 325	187 498	182 963	187 445	186 348	187 874	189 413	188 095	188 784	188 671	186 241	189 921
Ulkomaiset pankit - Utländska banker.	2 011	2 215	2 800	2 272	2 330	3 138	2 961	3 162	2 897	3 525	3 490	4 149
Osuuskauppojen säästökassat - Handelslagens sparkassor.....	1 597	1 656	1 666	1 682	1 689	1 715	1 720	1 729	1 732	1 759	1 763	1 762
<b>Pankit - Banker.....</b>	<b>303 711</b>	<b>304 242</b>	<b>298 963</b>	<b>302 879</b>	<b>302 582</b>	<b>305 802</b>	<b>307 179</b>	<b>306 565</b>	<b>306 619</b>	<b>307 646</b>	<b>306 530</b>	<b>311 148</b>
1. Markkamääräinen - I mark.....	291 418	292 671	287 981	292 582	292 003	294 381	296 859	294 727	295 865	297 539	296 225	300 237
1.1 Verottomat yht. - Skattefria totalt.....	207 313	209 544	209 049	208 837	210 846	212 360	212 058	212 593	212 418	212 774	214 937	214 480
1.2 Lähdeverolliset - Källskattepliktiga.....	22 335	21 972	20 191	19 913	19 934	19 706	19 467	19 382	19 047	18 970	18 836	18 561
1.3 Muut verolliset - Övriga skattepliktiga.....	61 770	61 155	58 741	63 832	61 223	62 315	65 334	62 752	63 400	65 795	62 452	67 196
Säästöpankit - Sparbanker.....	21 475	21 887	21 684	21 869	22 088	22 350	22 384	22 503	22 572	22 756	22 961	23 197
Osuuspankit - Andelsbanker.....	91 434	92 195	91 080	90 882	91 384	92 030	92 009	92 361	91 950	92 273	93 399	93 448
Liikepankit - Affärsbanker.....	176 876	176 701	172 787	177 919	176 533	177 378	179 939	177 070	178 928	179 416	176 770	179 979
Ulkomaiset pankit - Utländska banker.	1 633	1 888	2 430	1 912	1 988	2 623	2 527	2 793	2 415	3 094	3 095	3 613
2. Valuuttamääräinen - I utländsk valuta..	12 293	11 571	10 982	10 297	10 579	11 421	10 320	11 838	10 754	10 107	10 305	10 911
Säästöpankit - Sparbanker.....	173	162	150	146	161	144	156	163	145	148	174	169
Osuuspankit - Andelsbanker.....	293	285	286	265	261	266	256	281	271	273	265	264
Liikepankit - Affärsbanker.....	11 449	10 797	10 176	9 526	9 815	10 496	9 474	11 025	9 856	9 255	9 471	9 942
Ulkomaiset pankit - Utländska banker.	378	327	370	360	342	515	434	369	482	431	395	536

\* Ennakkotietoja - Preliminära uppgifter

IV Talletuspankkien kotimaisten luottojen ja talletusten keskkorkoja kuukausittain, %  
Medelräntor för depositionsbankernas inhemska krediter och depositioner månadsvis, %

	1997												1998															
	XI	XII	I	II	III	IV	V	VI	VII	VIII	IX	X	XI*	XI	XII	I	II	III	IV	V	VI	VII	VIII	IX	X	XI*		
<b>A. ANTOLAINAUS - UTLÄNING</b>																												
<b>A. 1. Markkuluotot - Markkrediter</b>																												
A.1.1. Kanta - Beståndet.....	5,67	5,74	5,71	5,71	5,71	5,60	5,60	5,60	5,61	5,61	5,61	5,60	5,60	5,61	5,58	5,52	5,48	5,40										
Säästöpankit - Sparbanker.....	5,94	5,97	5,99	6,13	6,09	6,09	6,09	6,12	6,11	6,11	6,12	6,09	6,09	6,12	6,07	6,02	5,96	5,91										
Osuuspankit - Andelsbanker.....	6,39	6,41	6,38	6,36	6,13	6,13	6,13	6,14	6,13	6,13	6,14	6,13	6,13	6,14	6,11	6,07	6,03	6,01										
Liikepankit - Affärsbanker.....	5,38	5,46	5,44	5,43	5,37	5,38	5,37	5,38	5,39	5,39	5,37	5,38	5,37	5,39	5,35	5,28	5,25	5,14										
Ulkomaiset pankit - Utländska banker.	4,21	4,42	4,40	4,38	4,45	4,35	4,45	4,35	4,50	4,50	4,35	4,49	4,50	4,50	4,52	4,55	4,51	4,41										
Shekkiluotot - Checkkrediter.....	6,34	6,65	6,41	6,65	6,59	6,62	6,59	6,62	6,78	6,80	6,80	6,78	6,80	6,80	6,76	6,56	7,11	6,30										
Vekselit - Växlar.....	10,37	10,26	10,31	10,23	10,12	10,02	10,12	10,02	10,00	9,98	9,98	10,00	9,98	10,04	9,99	9,93	9,87	9,81										
Lainat - lån.....	5,64	5,69	5,67	5,66	5,56	5,55	5,56	5,55	5,55	5,56	5,55	5,55	5,55	5,55	5,53	5,47	5,41	5,36										
<b>A.1.2. Uudet luotot - Nya krediter</b>	5,08	4,83	4,80	4,84	4,83	4,89	4,83	4,89	4,98	4,93	4,93	4,98	4,93	4,90	4,59	4,76	4,69	4,69										
Säästöpankit - Sparbanker.....	6,00	5,99	6,00	6,17	5,91	5,95	5,91	5,95	5,97	5,73	5,73	5,97	5,89	5,87	5,67	5,53	5,59	5,59										
Osuuspankit - Andelsbanker.....	6,57	6,43	6,49	6,40	6,16	6,11	6,16	6,11	6,04	5,97	5,97	6,04	6,02	5,94	5,90	5,84	5,81	5,81										
Liikepankit - Affärsbanker.....	4,63	4,45	4,44	4,41	4,48	4,60	4,48	4,60	4,68	4,68	4,68	4,68	4,47	4,57	4,28	4,46	4,42	4,42										
Ulkomaiset pankit - Utländska banker.	4,38	4,10	4,16	4,13	4,23	4,02	4,23	4,02	4,22	4,37	4,37	4,22	4,58	4,54	4,35	4,51	4,33	4,33										
Shekkiluotot - Checkkrediter.....	6,06	6,07	4,54	5,43	5,91	5,81	5,91	5,81	6,28	6,00	6,00	6,28	5,46	5,94	4,89	5,93	5,60	5,60										
Vekselit - Växlar.....	9,52	9,21	9,58	9,26	9,23	9,23	9,23	9,23	9,09	9,12	9,12	9,09	9,32	9,22	9,06	9,12	9,07	9,07										
Lainat - lån.....	4,98	4,74	4,75	4,75	4,74	4,82	4,74	4,82	4,91	4,86	4,86	4,91	4,73	4,83	4,54	4,70	4,63	4,63										
<b>A.2. Valuuttaluotot - Valutakrediter.....</b>	5,17	5,31	5,27	5,30	5,21	5,37	5,21	5,37	5,37	5,41	5,41	5,37	5,29	5,27	5,22	5,14	5,13	5,13										
<b>B. TALLELUKSET - DEPOSITIONER</b>																												
<b>B.1 Markkatalletukset - Markdepositioner</b>	1,43	1,44	1,44	1,43	1,37	1,37	1,37	1,37	1,35	1,37	1,37	1,35	1,36	1,37	1,37	1,37	1,37	1,37										
Säästöpankit - Sparbanker.....	1,51	1,52	1,53	1,52	1,54	1,53	1,54	1,53	1,53	1,53	1,53	1,53	1,53	1,53	1,53	1,53	1,52	1,54										
Osuuspankit - Andelsbanker.....	1,36	1,34	1,35	1,35	1,11	1,11	1,11	1,11	1,11	1,11	1,11	1,11	1,11	1,11	1,11	1,11	1,11	1,12										
Liikepankit - Affärsbanker.....	1,46	1,48	1,47	1,46	1,47	1,47	1,47	1,47	1,45	1,46	1,46	1,45	1,45	1,47	1,47	1,47	1,46	1,46										
Ulkomaiset pankit - Utländska banker.	1,82	2,20	1,87	1,77	1,78	2,02	1,78	2,02	1,99	2,62	2,62	1,99	2,47	2,27	2,17	2,37	1,97	1,97										
<b>B.2. Valuuttatalletukset - Valutadepositioner</b>	3,71	3,73	3,87	3,73	3,59	3,89	3,59	3,89	3,75	3,67	3,67	3,75	3,92	3,79	3,73	3,56	3,31	3,31										

\* Ennakkotietoja - Preliminära uppgifter

Korjatut tiedot - Korrigerade uppgifter

V Arvopapereiden keskkorkoja ja osinkotuottoja kuukauden ja vuoden aikana  
Medelräntor på värdepapper och dividendavkastningar på aktier per månad och under året

	1998												
	XII	I	II	III	IV	V	VI	VII	VIII	IX	X	XI	XII
<b>Joukkoveljekirjojen nimelliset keskkorot</b>													
<b>Nominella medelräntor på masskuldebrev</b>													
Yritykset - Företag.....	9,00	6,00	5,13	6,75	8,18	5,00	4,00	4,04	3,60	6,00	4,62	4,6	4,6
Rahoituslaitokset - Finansieringsinstitiut.....	4,77	4,07	4,25	4,39	4,58	4,15	4,00	4,04	3,60	3,17	3,94	3,63	3,63
Valtio - Staten.....		6,58	4,36	4,78	3,95	4,68		4,79	4,40	4,84	4,41		4,41
Kunnat ja kuntayhtymät													
Kommuner och samkommuner.....													
Yhteensä - Sammanlagt.....	5,02	6,50	5,72	4,39	4,35	4,68	4,00	4,74	4,30	4,77	4,42	3,72	3,72
<b>Osakkeiden efektiiviset osinkotuotot - Effektiv dividendavkastning på aktier</b>													
Pankit ja rahoitus - Bank och finans.....	1,40	1,08	1,53	2,85	2,74	2,72	2,58	3,03	3,69	3,70	2,26	2,29	2,29
Vakuutus ja sijoitus - Försäkring och investering.....	1,07	0,70	0,76	1,10	1,11	1,15	1,09	1,27	1,44	1,64	1,24	1,15	1,15
Rahoitus yht. - Finansiering sammanlagt.....	1,25	1,02	1,40	2,57	2,48	2,47	2,34	2,75	3,33	3,37	2,10	2,11	2,11
Kuljetus ja liikenne - Trafik och transport.....	2,39	1,87	1,84	1,80	1,74	1,73	2,33	3,47	4,66	5,21	3,96	4,37	4,37
Kauppa ja muut palvelut - Handel och övriga tjänster.....	2,06	1,35	1,42	2,21	2,47	2,72	2,80	2,91	2,88	3,11	2,59	2,63	2,63
Teollisuus - Industri.....	2,09	2,13	2,34	2,57	2,45	2,46	2,52	2,87	3,16	3,66	2,68	2,67	2,67
Siiitä: Därav:													
Metalliteollisuus - Metallindustri.....	2,68	2,39	2,60	2,68	2,64	2,60	2,73	3,10	3,72	4,51	3,39	3,20	3,20
Metsteollisuus - Skogsindustri.....	4,00	3,73	3,88	3,78	3,59	3,52	3,73	4,52	4,84	5,28	3,63	3,73	3,73
Monialateollisuus - Mångbranschindustri.....	1,92	0,58	1,18	3,60	3,57	3,92	3,48	3,82	3,60	5,38	4,12	4,28	4,28
Elintarviketeollisuus - Livsmedelsindustri.....	1,46	0,71	0,73	0,82	0,76	0,94	1,31	0,98	1,18	1,41	1,15	1,12	1,12
Rakennusteollisuus - Byggingusti.....	1,95	0,73	0,81	0,88	0,83	0,71	0,74	0,86	0,87	1,31	1,01	1,04	1,04
Tietoliikenne ja elektroniikka - Telekommunikation och elektronik.....	0,92	0,81	1,16	1,23	1,04	0,94	0,74	0,83	0,89	0,94	0,61	0,52	0,52
Kemian teollisuus - Kemi.....	2,26	2,32	2,36	2,95	2,74	2,86	2,83	3,09	3,47	3,62	2,77	2,89	2,89
Muut - Övriga.....	1,63	0,50	0,48	0,64	0,59	0,65	0,64	0,65	0,38	0,53	0,55	0,55	0,55
Kaikki yhteensä - Sammanlagt.....	2,03	1,79	2,02	2,52	2,41	2,46	2,49	2,86	3,23	3,59	2,57	2,58	2,58

VI HEX-OSAKEINDEKSI (28.12.1990 =1000 Helsingin Arvopaperipörssin osakeindeksi)  
 HEX-AKTIEINDEX (28.12.1990 =1000 Helsingfors Fondbörs aktieindex)

	Yleisindeksi -	Generalindex	Portfolioindeksi -	Portfolioindex	20 valituinta -	20 mest omsatta	- pankit ja rahotus	bank och finans	- vakuutus -	försäkring	- sijoitus -	investering	- kuljetus ja liikenne	trafik och transport	kauppa	handel	- muut palvelut	övriga tjänster	metalli	metallindustri	- metsä	skogindustri	monialayritykset	mångbransch	energia	energi	elintarvike	liivemedelsindustri	rakentaminen	byggnadstr	tele ja elektronikka	tele och elektronik	lääke ja kemia	kemi	viestintä	media och publik.	- muu	övrig industri
1.12.1998	4 792	2 865	4 401	1 111	2 249	1 043	2 595	2 255	7 673	2 475	2 812	6 937	857	1 009	686	3 563	851	1 502	947																			
2.12.1998	4 853	2 872	4 460	1 096	2 223	1 025	2 653	2 232	7 825	2 474	2 775	7 005	857	1 003	688	3 647	865	1 526	961																			
3.12.1998	4 927	2 887	4 545	1 108	2 264	1 027	2 656	2 265	7 836	2 495	2 769	6 975	857	1 008	678	3 730	856	1 544	944																			
4.12.1998	5 075	2 910	4 703	1 094	2 305	1 026	2 650	2 242	7 732	2 478	2 830	6 921	869	960	671	3 924	855	1 532	940																			
7.12.1998	5 167	2 940	4 777	1 104	2 359	1 017	2 610	2 237	7 850	2 473	2 760	6 826	917	976	674	4 045	854	1 512	940																			
8.12.1998	5 149	2 939	4 736	1 115	2 343	1 003	2 594	2 196	7 859	2 436	2 756	7 015	925	981	667	4 033	835	1 498	929																			
9.12.1998	5 131	2 935	4 723	1 134	2 318	989	2 591	2 199	7 771	2 415	2 764	7 102	913	991	642	4 014	820	1 499	915																			
10.12.1998	5 047	2 917	4 638	1 131	2 279	1 005	2 562	2 135	8 013	2 422	2 792	6 961	913	976	652	3 912	822	1 475	917																			
11.12.1998	5 012	2 882	4 611	1 117	2 218	983	2 506	2 121	7 599	2 382	2 771	6 878	905	972	633	3 903	816	1 461	909																			
14.12.1998	4 975	2 854	4 553	1 095	2 171	957	2 490	2 086	7 703	2 334	2 739	6 964	905	938	628	3 888	816	1 471	904																			
15.12.1998	5 100	2 904	4 672	1 103	2 195	950	2 553	2 107	7 864	2 359	2 752	7 169	913	959	626	4 023	820	1 461	905																			
16.12.1998	5 219	2 955	4 783	1 149	2 293	947	2 541	2 136	8 005	2 395	2 740	7 473	869	963	630	4 139	828	1 485	923																			
17.12.1998	5 308	2 970	4 880	1 146	2 312	953	2 513	2 137	8 359	2 359	2 797	7 421	869	923	630	4 247	840	1 500	931																			
18.12.1998	5 373	2 992	4 934	1 162	2 299	954	2 523	2 194	8 154	2 375	2 804	7 422	861	900	625	4 324	859	1 501	923																			
21.12.1998	5 467	3 029	5 013	1 154	2 337	956	2 529	2 193	8 372	2 370	2 831	7 372	859	919	629	4 431	870	1 523	937																			
22.12.1998	5 500	3 068	5 045	1 185	2 384	953	2 538	2 223	8 526	2 428	2 918	7 405	851	926	631	4 426	885	1 575	956																			
23.12.1998	5 604	3 114	5 186	1 212	2 472	955	2 531	2 222	8 857	2 460	3 032	7 514	836	950	642	4 512	894	1 583	965																			
28.12.1998	5 719	3 157	5 304	1 206	2 509	955	2 538	2 227	9 096	2 463	3 139	7 613	824	964	639	4 630	912	1 614	979																			
29.12.1998	5 649	3 095	5 254	1 202	2 440	950	2 571	2 239	9 116	2 435	3 003	7 635	784	948	648	4 569	906	1 639	955																			
30.12.1998	5 565	3 074	5 162	1 219	2 475	968	2 493	2 248	9 420	2 464	2 919	7 597	803	946	676	4 486	893	1 669	973																			
1998 IV	4 705	3 544	4 089	1 393	2 957	1 363	3 440	2 876	7 852	3 506	3 460	11 596	996	1 688	1 073	2 450	1 135	1 583	1 614																			
1998 V	4 925	3 661	4 311	1 344	3 024	1 274	3 686	2 832	8 236	3 748	3 673	11 547	968	1 760	1 145	2 632	1 121	1 706	1 615																			
1998 VI	4 823	3 567	4 195	1 334	2 838	1 287	3 724	2 825	8 938	3 642	3 426	10 804	934	1 653	1 208	2 624	1 113	1 836	1 438																			
1998 VII	5 317	3 694	4 717	1 430	3 263	1 293	3 749	2 741	8 990	3 662	3 293	10 979	950	1 659	1 145	3 272	1 112	1 922	1 429																			
1998 VIII	4 882	3 323	4 275	1 239	2 726	1 259	3 192	2 579	8 161	3 281	2 763	9 991	954	1 427	1 018	3 116	1 118	1 856	1 271																			
1998 IX	4 265	2 775	3 770	1 003	1 959	1 140	2 608	2 266	7 095	2 693	2 544	7 972	899	1 041	816	2 891	879	1 628	1 048																			
1998 X	4 020	2 559	3 607	978	1 738	1 085	2 498	2 183	5 864	2 279	2 472	7 053	911	948	643	2 792	833	1 493	886																			
1998 XI	4 618	2 767	4 234	1 087	2 012	1 072	2 550	2 222	7 250	2 349	2 779	7 398	908	905	665	3 418	886	1 466	912																			
1999 XII	5 232	2 968	4 819	1 142	2 322	981	2 562	2 195	8 182	2 425	2 835	7 210	870	961	650	4 122	855	1 529	938																			

V HEX-OSAKEINDEKSI (28.12.1990 =1000 Helsingin Arvopaperipörssin osakeindeksi)  
V HEX-AKTIEINDEX (28.12.1990 =1000 Helsingfors Fondbörs aktieindex)

	Yleisindeksi -	Generaaliindex	Portfoliaindeksi -	Portfoliaindeksi	20 vaihdetuunta -	20 mest omsatta	bankit ja rahoitus -	vakuutus -	forsäkring	sjoitus -	investering	Kuljetus ja liikenne	trafik och transport	kauppa	muut palvelut	metalli	metallindustri	metsa	skogsindustri	monialaryhtykset	energia	elintarvike	livosdeksindustri	rakentaminen	byggnustri	tele ja elektronikka	lääke ja kemia	kemi	viestinta	media och publik	muu	övrig industr
1997 I	2674	2192	2282	633	1183	1247	2071	2050	3463	2984	2241	6605	785	887	1001	1107	834	959	978													
1997 II	2850	2352	2432	713	1384	1362	2179	2180	3493	3232	2349	6862	841	982	1021	1151	894	1040	1041													
1997 III	2907	2416	2486	723	1365	1369	2215	2215	3538	3336	2521	7228	880	1039	1041	1140	891	1079	1067													
1997 IV	2826	2351	2415	654	1357	1279	2116	2200	3249	3276	2487	7148	860	996	1017	1100	877	1133	1008													
1997 V	3045	2502	2607	705	1420	1318	2180	2272	3729	3481	2713	7887	870	983	1015	1241	922	1249	1021													
1997 VI	3135	2545	2685	679	1442	1304	2271	2362	3669	3574	2732	7927	890	975	1031	1334	926	1234	1070													
1997 VII	3432	2725	2988	839	1590	1283	2397	2361	3864	3768	2919	7849	954	1061	1064	1565	929	1278	1114													
1997 VIII	3530	2763	3080	898	1567	1259	2381	2301	4179	3692	3001	7705	967	1137	1022	1672	913	1275	1150													
1997 IX	3480	2714	3032	883	1627	1210	2367	2209	4473	3543	2955	7445	946	1106	989	1662	885	1275	1181													
1997 X	3733	2882	3291	1016	1921	1219	2538	2268	4847	3607	3204	7689	981	1129	994	1833	926	1332	1232													
1997 XI	3448	2706	2980	1022	1893	1173	2575	2279	4643	3231	2737	7593	954	1140	946	1631	901	1309	1202													
1997 XII	3303	2662	2817	1080	2105	1154	2741	2370	4651	3065	2508	7757	917	1183	926	1449	900	1351	1257													
1997 I-XII	3207	2573	2768	822	1572	1264	2336	2255	3990	3408	2708	7477	905	1052	1006	1416	900	1211	1111													
1998 I	3430	2766	2920	1136	2128	1159	2899	2526	4796	3045	2589	8324	954	1325	956	1499	933	1475	1292													
1998 II	3851	3030	3299	1190	2418	1288	3140	2639	5565	3167	2886	9848	975	1473	1005	1804	988	1687	1464													
1998 III	4249	3280	3666	1270	2570	1334	3212	2759	6647	3393	3278	10813	993	1534	1007	2085	1054	1712	1556													
1998 IV	4705	3544	4089	1393	2957	1363	3440	2876	7852	3506	3460	11596	996	1688	1073	2450	1135	1583	1614													
1998 V	4925	3661	4311	1344	3024	1274	3686	2832	8236	3748	3673	11547	968	1760	1145	2632	1121	1706	1615													
1998 VI	4823	3567	4195	1334	2838	1287	3724	2825	8938	3642	3426	10804	934	1653	1208	2624	1113	1836	1438													
1998 VII	5317	3694	4717	1430	3263	1293	3749	2741	8990	3662	3293	10979	950	1659	1145	3272	1112	1922	1429													
1998 VIII	4882	3323	4275	1239	2726	1259	3192	2579	8161	3281	2763	9991	954	1427	1018	3116	1118	1856	1271													
1998 IX	4265	2775	3770	1003	1959	1140	2608	2266	7095	2693	2544	7972	899	1041	816	2891	879	1628	1048													
1998 X	4020	2559	3607	978	1738	1085	2498	2183	5864	2279	2472	7053	911	948	643	2792	833	1493	886													
1998 XI	4618	2767	4234	1087	2012	1072	2550	2222	7250	2349	2779	7398	908	905	665	3418	886	1466	912													
1998 XII	5232	2968	4819	1142	2322	981	2562	2195	8182	2425	2835	7210	870	961	650	4122	855	1529	938													
1998 I-XII	4528	3158	3994	1210	2492	1211	3102	2550	7301	3094	2993	9444	942	1360	942	2734	1001	1660	1284													

**Talletuspankkien markkamääräisten yritysluottojen keskikorot toimialoittain, %**  
**Medelräntor på depositionsbankernas markkrediter till företag enligt näringsgren, %**

	1998						
	V	VI	VII	VIII	IX	X	XI*
<b>Uusien luottojen korko - Räntor på nya krediter</b>							
Maatalous, riista- ja metsätalous -							
Jordbruk, jakt och skogsbruk.....	6,37	6,46	6,48	6,39	6,18	6,24	6,21
Kalatalous - Fiske.....	6,16	6,40	6,10	5,80	6,29	6,12	5,97
Mineraalien kaivu - Utvinning av mineral.....	6,59	5,11	6,84	6,90	6,67	4,79	6,05
Teollisuus - Tillverkningsindustri.....	5,24	4,93	4,82	4,78	4,46	4,67	4,75
Sähkö- kaasu- ja vesihuolto -							
El-, gas, värme- och vattenförsörjning.....	4,40	4,03	4,14	3,86	4,24	3,49	3,97
Rakentaminen - Byggverksamhet.....	5,58	5,37	5,29	5,30	5,42	5,44	4,98
Tukku- ja vähittäiskauppa - Parti- och detaljhandel....	4,98	4,98	4,60	5,13	4,97	4,98	4,97
Majoitus- ja ravitsemistoiminta -							
Hotell- och restaurangverksamhet.....	5,56	5,90	4,99	5,59	5,99	5,56	5,73
Kuljetus, varastointi ja tietoliikenne -							
Transport, magasinering och kommunikation.....	4,78	5,25	5,16	4,69	3,80	5,70	4,28
Kiinteistö-, vuokraus- ja tutkimuspalvelut -							
Fastighets-, uthyrnings och forskningsverksamhet....	4,67	5,03	4,55	4,81	4,56	4,61	4,45
Koulutus - Utbildning.....	5,76	6,16	6,00	5,19	6,00	6,48	5,83
Terveystenhoito- ja sosiaalipalvelut -							
Hälsa-, sjuk- och socialvård.....	5,88	4,86	5,77	5,58	5,28	5,57	5,40
Muut yhteiskunnalliset ja henkilökohtaiset palvelut -							
Andra samhällliga och personliga tjänster.....	5,53	5,49	5,69	5,89	5,29	5,52	5,16
Erittelemätön toimiala - Odifferentierad näringsgren	4,89	4,16	4,04	4,01	4,40	5,03	3,29
<b>Yhteensä - Sammanlagt.....</b>	<b>5,12</b>	<b>5,07</b>	<b>4,89</b>	<b>4,97</b>	<b>4,50</b>	<b>5,06</b>	<b>4,63</b>
<b>Kannan keskikorko - Medelräntan för beståndet</b>							
Maatalous, riista- ja metsätalous -							
Jordbruk, jakt och skogsbruk.....	6,34	6,35	6,35	6,33	6,31	6,28	6,24
Kalatalous - Fiske.....	6,26	6,24	6,24	6,19	6,13	6,16	6,07
Mineraalien kaivu - Utvinning av mineral.....	5,76	5,69	5,69	5,73	5,70	5,61	5,57
Teollisuus - Tillverkningsindustri.....	5,28	5,29	5,30	5,27	5,17	5,19	5,09
Sähkö- kaasu- ja vesihuolto -							
El-, gas, värme- och vattenförsörjning.....	4,49	4,50	4,50	4,47	4,40	4,41	4,33
Rakentaminen - Byggverksamhet.....	5,78	5,77	5,81	5,76	5,73	5,73	5,63
Tukku- ja vähittäiskauppa - Parti- och detaljhandel....	5,49	5,45	5,45	5,41	5,34	5,40	5,25
Majoitus- ja ravitsemistoiminta -							
Hotell- och restaurangverksamhet.....	5,65	5,69	5,66	5,64	5,64	5,62	5,56
Kuljetus, varastointi ja tietoliikenne -							
Transport, magasinering och kommunikation.....	5,67	5,67	5,65	5,61	5,13	5,13	5,07
Kiinteistö-, vuokraus- ja tutkimuspalvelut -							
Fastighets-, uthyrnings och forskningsverksamhet....	4,82	4,94	4,96	4,92	4,86	4,87	4,78
Koulutus - Utbildning.....	5,32	5,41	5,46	5,34	5,32	5,39	5,28
Terveystenhoito- ja sosiaalipalvelut -							
Hälsa-, sjuk- och socialvård.....	5,99	5,93	5,94	5,91	5,86	5,86	5,77
Muut yhteiskunnalliset ja henkilökohtaiset palvelut -							
Andra samhällliga och personliga tjänster.....	5,59	5,57	5,61	5,58	5,52	5,51	5,43
Erittelemätön toimiala - Odifferentierad näringsgren	4,81	4,59	4,72	4,60	4,50	4,95	4,86
<b>Yhteensä - Sammanlagt.....</b>	<b>5,38</b>	<b>5,40</b>	<b>5,41</b>	<b>5,37</b>	<b>5,28</b>	<b>5,30</b>	<b>5,20</b>

\* Ennakkotietoja - Preliminära uppgifter

**IX 1. Markkamääräiset joukkovelkakirjat, joulukuun 1998, milj. mk**

**IX 1. Masskuldebrev i mark, december 1998, milj. mk**

	YLEISOLAINAT - LAN FOR ALLMANHETEN				ERILLISLAINAT - LAN FOR ANDRA AN ALLMANHETEN				LAINAT YHTEENSA - LAN SAMMANLAGT				
	Verolliset - Skattepliktiga	Kanta	Verottomat - Skattefria	Kanta	Liikkeen laskut	Kuole-tukset	Kanta	Liikkeen laskut	Kuole-tukset	Kanta	Liikkeen laskut	Kuole-tukset	Kanta
	ringar	Beständet	ringar	Beständet	ringar	Amorte-ringar	ringar	Beständet	ringar	Amorte-ringar	ringar	Beständet	ringar
Yritykset - Företag....	52	0	15 957		175	6 180	52	175	6 180	52	175	22 137	
Rahoituslaitokset - Finansieringsinstitut..	600	360	33 727	387	539	7 864	600	539	7 864	600	899	41 978	
Siitä: Pankit - Därav: Banker.....	500	251	13 608	92	300	3 577	500	300	3 577	500	551	17 277	
Valtio(1) - Staten(1)..	1 189	244 116	7	209	240	1 099	0	240	1 099	0	1 196	245 424	
Kunnat - Kommuner.....	50	952			24	2 384	0	24	2 384	0	74	3 336	
VTY:t - Icke vinstsyf-tande sammanslutningar.			3								13	0	16
Ulkomaat - Utlandet....			60									60	60
<b>Yhteensä - Sammanlagt</b>	<b>652</b>	<b>1 599</b>	<b>294 815</b>	<b>7</b>	<b>596</b>	<b>17 540</b>	<b>652</b>	<b>738</b>	<b>17 540</b>	<b>652</b>	<b>2 344</b>	<b>312 951</b>	

(1) Valtion lainojen liikkeeseen laskut = lainojen myynti - (1) Emitteringar av statens lån = försäljningar av lån

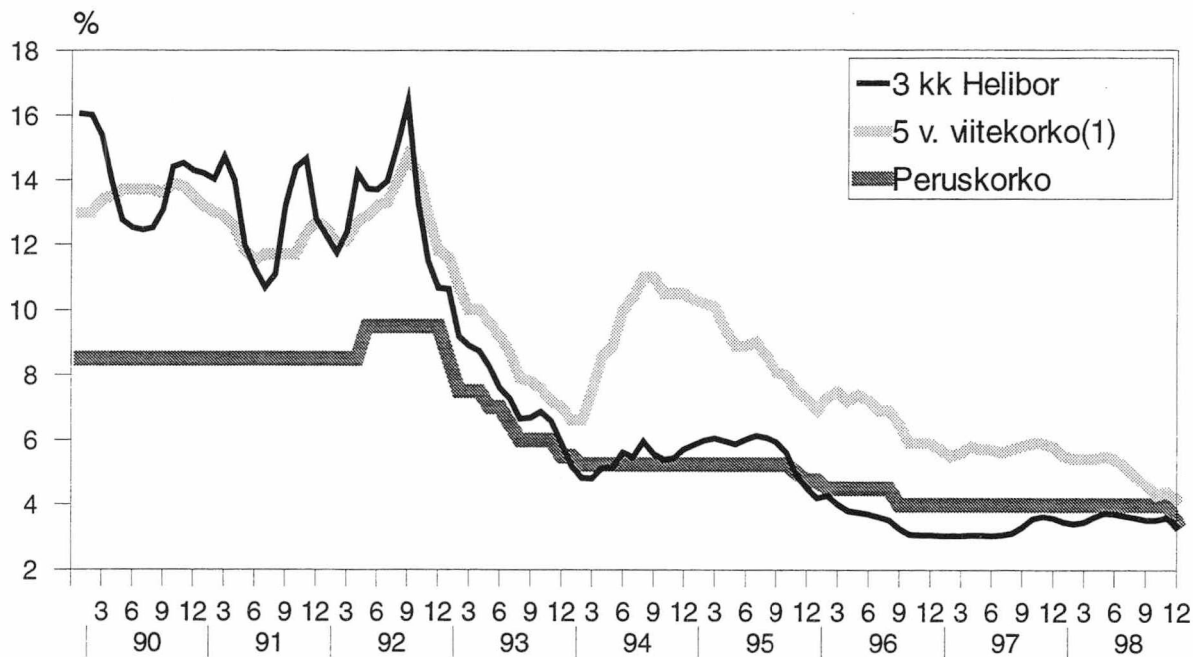
**IX 2. Markkamääräiset joukkovelkakirjat 1998, lainojen nostot ja kuolleet vuoden alusta lähtien, milj. mk**

**IX 2. Masskuldebrev i mark 1998, emitteringar och amorteringar av lan tran borjan av aret, milj. mk**

	YLEISOLAINAT - LAN FOR ALLMANHETEN				ERILLISLAINAT - LAN FOR ANDRA AN ALLMANHETEN				LAINAT YHTEENSA - LAN SAMMANLAGT				
	Verolliset - Skattepliktiga	Kanta	Verottomat - Skattefria	Kanta	Liikkeen laskut	Kuole-tukset	Kanta	Liikkeen laskut	Kuole-tukset	Kanta	Liikkeen laskut	Kuole-tukset	Kanta
	ringar	Beständet	ringar	Beständet	ringar	Amorte-ringar	ringar	Beständet	ringar	Amorte-ringar	ringar	Beständet	ringar
Yritykset - Företag....	4 502	1 120	15 957		4 572	6 180	4 502	4 572	6 180	4 502	5 692	22 137	
Rahoituslaitokset - Finansieringsinstitut..	8 499	5 260	33 727	387	1 459	7 864	8 499	1 459	7 864	8 499	7 048	41 978	
Siitä: Pankit - Därav: Banker.....	4 489	1 978	13 608	92	453	3 577	4 489	453	3 577	4 489	2 497	17 277	
Valtio(1) - Staten(1)..	66 134	36 163	244 116	209	240	1 099	66 134	240	1 099	66 134	36 925	245 424	
Kunnat - Kommuner.....		184	952		123	2 384		123	2 384		307	3 336	
VTY:t - Icke vinstsyf-tande sammanslutningar.		1	3		7	13		7	13		8	16	
Ulkomaat - Utlandet....			60									60	60
<b>Yhteensä - Sammanlagt</b>	<b>79 135</b>	<b>42 728</b>	<b>294 815</b>	<b>851</b>	<b>6 401</b>	<b>17 540</b>	<b>79 135</b>	<b>6 401</b>	<b>17 540</b>	<b>79 135</b>	<b>49 980</b>	<b>312 951</b>	

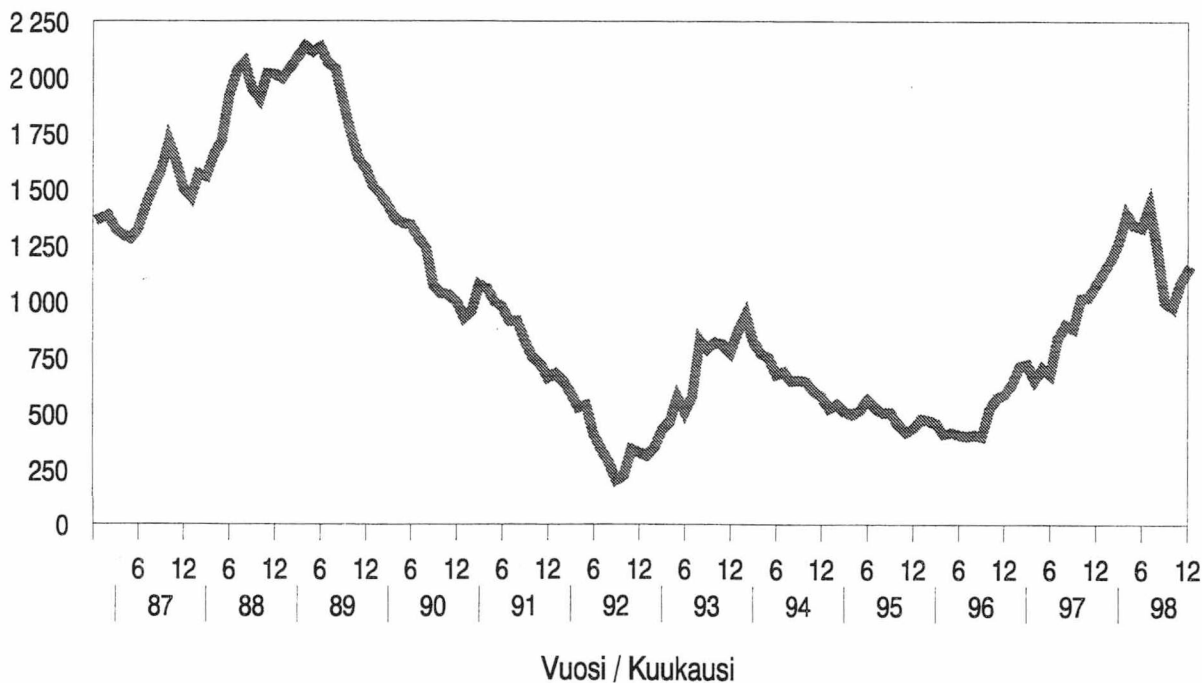
(1) Valtion lainojen liikkeeseen laskut = lainojen myynti - (1) Emitteringar av statens lån = försäljningar av lån

### Kotimaisia viitekorkoja kuukausittain 1990-1998



(1) 5 vuoden pitkäaikainen viitekorko

### Pankit ja rahoitus - osakeindeksin kuukausikeskiarvot vuosina 1987 - 1998, (28.12.1990 = 1000)



SVT Suomen virallinen tilasto  
Finlands officiella statistik  
Official Statistics of Finland

Rahoitus 1999:2  
Finansiering  
Financing

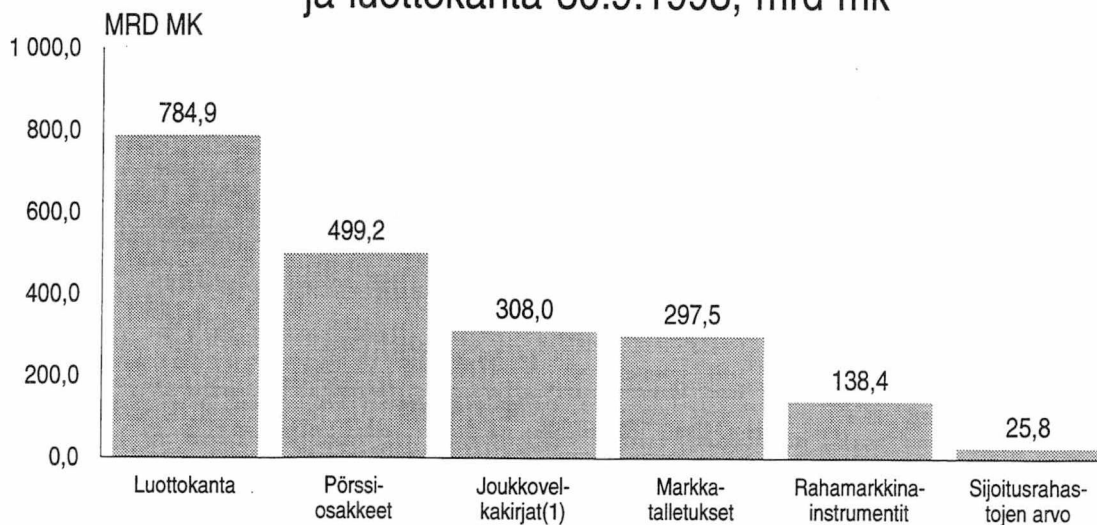
Lisätietoja – Förfrågningar:

Matti Virkkunen (09) 17343550

Jyri Riitsalu (09) 17343630

Aila Heinonen (09) 17343318

## Rahoitusmarkkinoiden instrumentit ja luottokanta 30.9.1998, mrd mk



(1) Markkamääräiset