

# Tilastokatsauksia Statistiska översikter Bulletin of Statistics

**1983**

Nro IV

HELSINKI 1983

**SOITA  
INDEKSI  
NUMEROSTA  
(90) 580 0222**

(ruotsiksi 580 0333).



Tuorein kuluttajahinta-  
ja elinkustannusindeksi on  
nyt kuultavissa ympäri  
vuorokauden automaatti-  
sesta puhelinvastajasta  
numerosta (90) 580 0222.

**ALKAEN 16. 12.**

Uusin indeksi on saatavissa  
joka kuukauden 15. päivänä kello 8.00  
(mikäli päivä on lauantai, sunnuntai tai arki-  
pyhä, niin seuraavana työpäivänä).

 **Tilastokeskus**



**Tilastokeskus  
Statistikcentralen  
Central Statistical Office of Finland**

## Taulukot

### A. Väestö

1. Väkiluku
2. Väestömuutokset

### B. Tuotanto

3. Tuotetilasto
4. Teollisuustuotannon volyymi-indeksi (1980 = 100)
5. Asuntojen tuotanto
6. Talonrakennustoiminta

### C. Kauppa

7. Kaupan myynti
8. Ulkomaankauppa

### D. Raha- ja luottoliike

9. Suomen Pankki
10. Rahalaitosten ottolainaus yleisöltä
11. Rahalaitosten antolainaus yleisölle
12. Suomen Pankin avista myyntikurssit
13. Kotimainen clearingliike
14. Helsingin Arvopaperipörssi
15. Unitaksen osakeindeksi (1975 = 100)

### E. Liikenne

16. Posti- ja telelaitos
17. Valtionrautatiet
18. Yöpymisien lukumäärät majoitusliikkeissä
19. Tieliihkonnettomuudet
20. Moottoriajoneuvot
21. Ulkomainen merenkulku
22. Kauppalaivasto
23. Kotimaisten lentoyhtiöiden säännöllinen lentoliikenne

### F. Kansantalouden tilinpito

24. Bruttokansantuote toimialoittain
25. Bruttokansantuote ja kansantulo
26. Bruttokansantuote henkeä kohden

### G. Hinnat ja palkat

27. Rakennuskustannusindeksi (1980 = 100)
28. Pientalon rakennuskustannusindeksi (1980 = 100)
29. Maatalouden tuotantorakennuksen rakennuskustannusindeksi (1980 = 100)
30. Tie- ja maarakennuskustannusindeksit (1980 = 100)
31. Elinkustannusindeksi (1951:10 = 100)
32. Kuluttajahintaindeksi (1977 = 100)
33. Kuluttajahintaindeksi (1977 = 100)
34. Kotimarkkinoiden perushintaindeksi (1975 = 100)
35. Teollisuuden tuottajahintaindeksi (1975 = 100)
36. Tuontihintaindeksi (1975 = 100)
37. Vientihintaindeksi (1975 = 100)
38. Tukkuhintaindeksi (1949 = 100)
39. Tuotannon hintaindeksi (1949 = 100)
40. Maatalouden hintaindeksijä
41. Tuonnin hintaindeksi (cif, 1949 = 100)
42. Viennin hintaindeksi (fob, 1949 = 100)
43. Elintarvikkeiden vähittäiskauppahintoja
44. Työntekijäin keskiansioita
45. Ansiotasoindeksijä (1964 = 100)
46. Palkansaajien ansiotasoindeksi (1975 = 100)

### H. Työmarkkinat

47. Työnvälitys
48. Työtaistelut
49. Työllisyys
50. Tvöttömyys
51. Tehdyt työtunnit toimialoittain

(Jatkuu takakannessa)

## Tabeller

### A. Befolkning

1. Folkmängd
2. Befolkningsrörelsen

### B. Produktion

3. Produktstatistik
4. Volymindex för industriproduktionen (1980 = 100)
5. Bostadsproduktionen
6. Husbyggnadsverksamhet

### C. Handel

7. Handelns försäljning
8. Utrikeshandeln

### D. Penning- och kreditväsen

9. Finlands Bank
10. Penninginrättningarnas inlåning från allmänheten
11. Penninginrättningarnas utlåning till allmänheten
12. Finlands Banks avista försäljningskurser
13. Inhemsk clearingrörelse
14. Helsingfors Fondbörs
15. Unitas aktieindex (1975 = 100)

### E. Samfärdsel

16. Post- och televerket
17. Statsjärnvägarna
18. Antalet övernattningar på härbärgeringsställen
19. Vägtrafikolyckor
20. Motorfordon
21. Sjöfarten mellan Finland och utlandet
22. Handelsflottan
23. Inhemska flygbolags reguljära flygtrafik

### F. Nationalräkenskaper

24. Bruttonationalprodukt enligt näringsgrenar
25. Bruttonationalprodukt och nationalinkomst
26. Bruttonationalprodukt per invånare

### G. Priser och löner

27. Byggnadskostnadsindex (1980 = 100)
28. Byggnadskostnadsindex för småhus (1980 = 100)
29. Byggnadskostnadsindex för lantbruksbyggnader (1980 = 100)
30. Väg- och jordbyggnadskostnadsindexar (1980 = 100)
31. Levnadskostnadsindex (1951:10 = 100)
32. Konsumentprisindex (1977 = 100)
33. Konsumentprisindex (1977 = 100)
34. Basprisindex för hemmarknadsvaror (1975 = 100)
35. Producentprisindex för industrin (1975 = 100)
36. Importprisindex (1975 = 100)
37. Exportprisindex (1975 = 100)
38. Partiprisindex (1949 = 100)
39. Produktionsprisindex (1949 = 100)
40. Prisindexar för lantbruket
41. Importprisindex (cif, 1949 = 100)
42. Exportprisindex (fob, 1949 = 100)
43. Detaljhandelspriser för livsmedel
44. De genomsnittliga förtjänsterna för arbetare
45. Förtjänstnivåindexar (1964 = 100)
46. Löntagarnas förtjänstnivåindex (1975 = 100)

### H. Arbetsmarknad

47. Arbetsförmedling
48. Arbetskonflikter
49. Sysselsättning
50. Arbetslöshet
51. Utförda arbetstimmar efter näringsgren

(Fortsättning på bakpärmen)

TILASTOKATSAUKSIA  
STATISTISKA ÖVERSIKTER

ISSN 0015—2390

Nro IV

BULLETIN OF STATISTICS

LVIII—1983

TILASTOKESKUS — STATISTIKCENTRALEN  
CENTRAL STATISTICAL OFFICE OF FINLAND

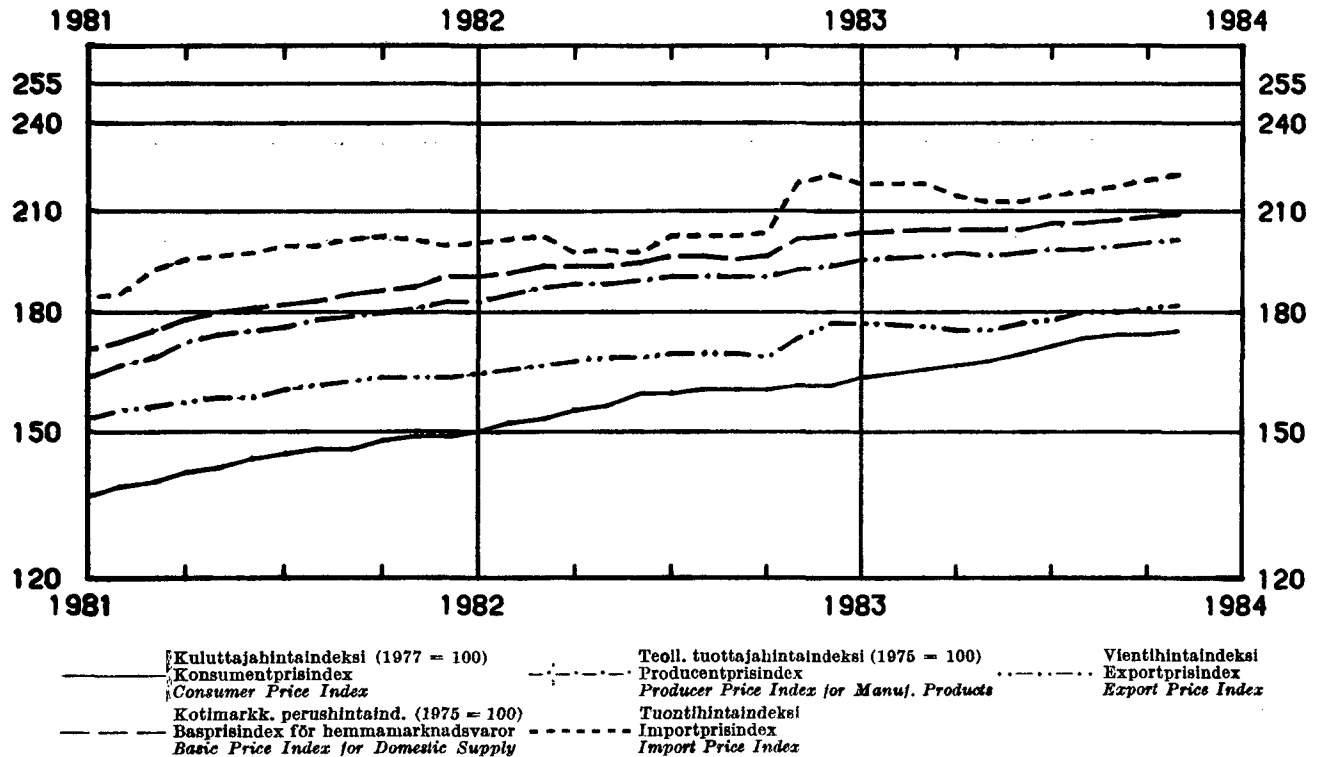
Sisältö	Innehåll	Contents
	Sivu	Sid.
Tilastokuviaita .....	2	Diagram .....
		2
		2
<i>Taulukot</i>	<i>Tabeller</i>	<i>Tables</i>
Väestö .....	3	Befolkning .....
		3
Tuotanto .....	4	Produktion .....
		4
Kauppa .....	12	Handel .....
		12
Raha- ja luottoliike .....	17	Penning- och kreditväsen ....
		17
Liikenne .....	21	Samfärdsel .....
		21
Kansantalouden tilinpito .....	25	Nationalräkenskaper .....
		25
Hinnat ja palkat .....	27	Priser och löner .....
		27
Työmarkkinat .....	48	Arbetsmarknad .....
		48
Valtion raha-asiat .....	50	Statsfinanser .....
		50
Terveysolot .....	54	Hälsotillstånd .....
		54
Muu elinkeinotilasto .....	55	Övrig näringsstatistik .....
		55
Rikollisuus .....	56	Brottslighet .....
		56
Suomen valtion uusinta tilastoa sarjoittain .....	57	Finska statens nyaste statistik enligt serier .....
		57
		57

## Käytetyt symbolit — Använda symboler — Explanation of symbols

Toisto — Repetition — <i>Repetition</i> .....	*
Ei mitään ilmoitettavaa — Intet finns att redovisa — <i>Magnitude nil</i> .....	—
Suure pienempi kuin puolet käytetystä yksiköstä — Storheten mindre än hälften av den använda enheten — <i>Magnitude less than half of unit employed</i> .....	0
Tietoa ei ole saatu — Uppgift ej tillgänglig — <i>Data not available</i> .....	0.0
Loogisesti mahdoton esitettäväksi — Logiskt omöjlig uppgift — <i>Category not applicable</i> .....	.
Ennakkotieto — Preliminär uppgift — <i>Preliminary data</i> .....	*
Korjattu luku — Korrigerat tal — <i>Corrected figure</i> .....	◆
Miinus — Minus — <i>Minus</i> .....	÷
Miehet — Män — <i>Men</i> .....	M
Naiset — Kvinnor — <i>Women</i> .....	N
Molemmat sukupuolet — Båda könen — <i>Both sexes</i> .....	Ms
Vaakasuora viiva, joka katkaisee aikasarjan, osoittaa, että viivan yläpuolella ja sen alapuolella olevat tiedot eivät ole täysin verrannollisia — En horisontal linje, som avskär en tidsserie, markerar att uppgifterna ovanför och nedanför linjen inte är fullt jämförliga — <i>A horizontal line, which breaks the time series, shows that the figures above and below the line are not fully comparable.</i>	

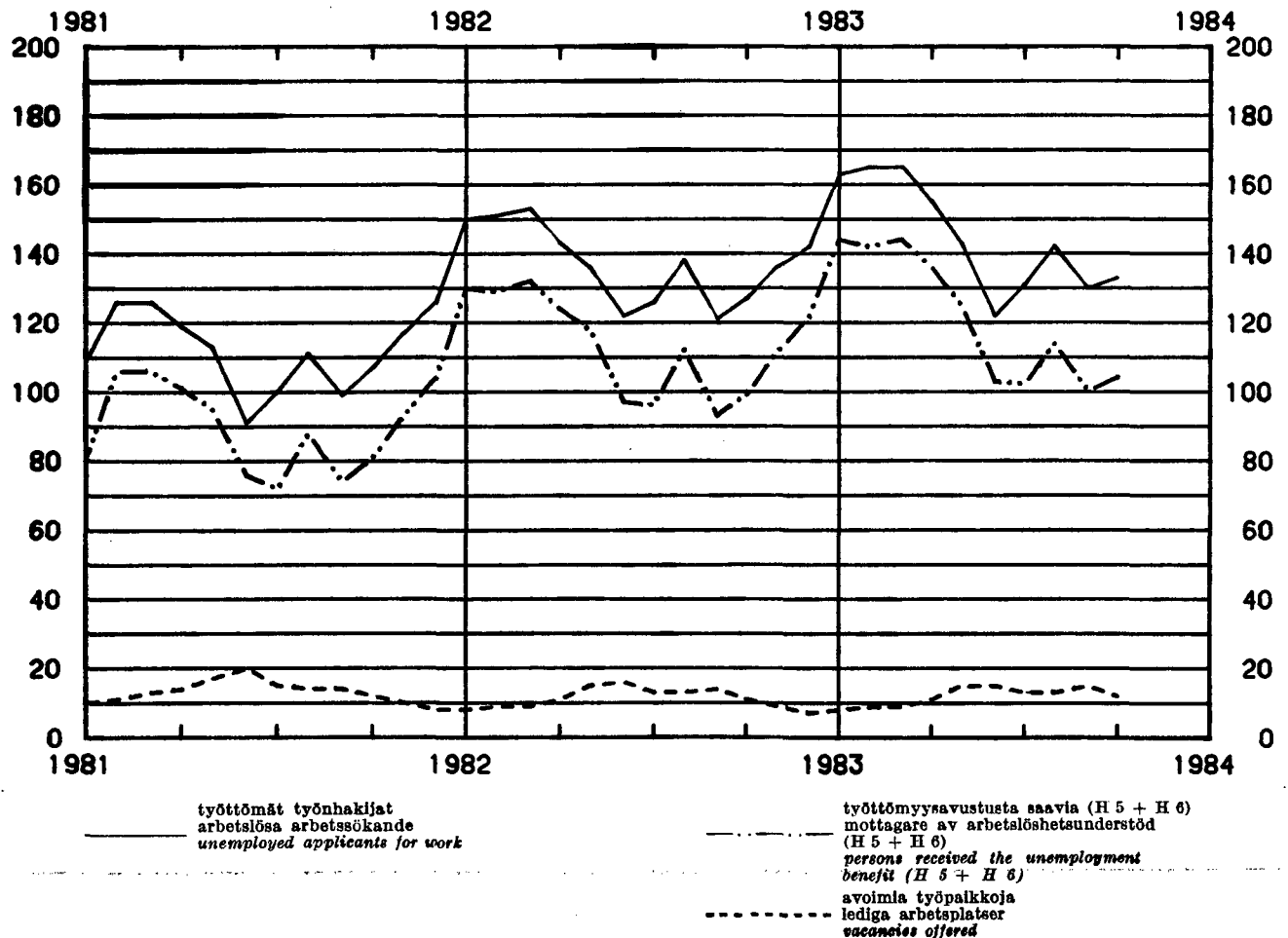
## Indeksejä — Indexar — Indices

(Lähde: Taulukot 32, 34, 35, 36, 37 — Källa: Tabeller 32, 34, 35, 36, 37)



## Työttömät työnhakijat ja avoimet työpaikat (1000) — Arbetslösa arbetssökande och lediga arbetsplatser (1000) — Unemployed applicants for work and vacancies offered (1000)

(Lähde: Taulukko 47 — Källa: Tabell 47)



## 1. Väkiluku — Folkmängd — Population

1 000

Vuosi År Year	Keski- väkiluku Medelfolk- mängden Mean population	Väkiluku vuoden lopussa — Folkmängd vid utgången av år — Population on 31 December									Väkiluku neljännes- vuoden lopussa Folkmängd vid utgången av kvartalet Population at the end of the quarter	
		Yhteensä Summa Total			Kaupungit <sup>1)</sup> Städer <sup>1)</sup> Urban municipalities		Muit kunnat Övriga kommuner Rural municipalities		Ikä — Ålder — Age			
		MS	MS	M	MS	M	MS	M	%			
									—14	15—64		65—
A1	A2	A3	A4	A5	A6	A7	A8	A9	A10	MS	A11	
1961.....	4 461	4 476	2 158	1 748	802	2 728	1 356	29,4	63,1	7,5	1978 I	4 749
1962.....	4 491	4 507	2 174	1 791	823	2 716	1 351	28,7	63,7	7,6	II	4 754
1963.....	4 523	4 540	2 191	1 908	881	2 632	1 310	28,0	64,2	7,8	III	4 757
1964.....	4 549	4 558	2 200	1 966	909	2 592	1 291	27,4	64,6	8,0	IV	4 758
1965.....	4 564	4 570	2 207	2 016	934	2 554	1 273	26,9	65,0	8,1	1979 I	4 761
1966.....	4 581	4 592	2 218	2 086	968	2 506	1 250	26,4	65,3	8,3	II	4 765
1967.....	4 606	4 620	2 232	2 204	1 026	2 416	1 206	25,9	65,6	8,5	III	4 769
1968.....	4 626	4 633	2 240	2 253	1 050	2 380	1 190	25,4	65,9	8,7	IV	4 771
1969.....	4 624	4 614	2 230	2 308	1 077	2 306	1 153	24,9	66,1	9,0	1980 I	4 773
1970.....	4 606	4 598	2 220	2 340	1 092	2 258	1 128	24,3	66,4	9,3	II	4 778
1971.....	4 612	4 626	2 234	2 388	1 117	2 238	1 117	23,7	66,8	9,5	III	4 784
1972.....	4 640	4 653	2 249	2 558	1 202	2 095	1 047	23,1	67,0	9,9	IV	4 788
1973.....	4 666	4 679	2 262	2 682	1 265	1 997	997	22,6	67,2	10,2	1981 I	4 792
1974.....	4 691	4 702	2 274	2 733	1 290	1 969	984	22,2	67,3	10,5	II	4 800
1975.....	4 711	4 720	2 282	2 779	1 312	1 941	970	21,8	67,4	10,8	III	4 808
1976.....	4 726	4 731	2 286	2 792	1 318	1 939	968	21,5	67,4	11,1	IV	4 812
1977.....	4 739	4 747	2 296	2 834	1 339	1 913	957	21,2	67,4	11,4	*1982 I	4 819
1978.....	4 753	4 758	2 301	2 841	1 342	1 917	959	20,8	67,5	11,7	II	4 826
1979.....	4 765	4 771	2 307	2 852	1 348	1 919	959	20,5	67,6	11,9	III	4 835
1980.....	4 780	4 788	2 315	2 865	1 354	1 923	961	20,2	67,8	12,0	IV	4 841
1981.....	4 800	4 812	2 327	2 881	1 362	1 931	965	19,9	67,9	12,2	1983 I	4 847
*1982.....	4 827	4 841	2 343	2 897	1 371	1 944	972	19,7	68,1	12,2		

1) Ml. kauppalat vuosina 1961—76 — Inkl. köpingarna åren 1961—76.

## 2. Väestönmuutokset — Befolkningsrörelsen — Vital statistics

Vuosi ja vuosineljännes År och kvartal Year and quarter	Solmitut avioliitot Ingångna äktenskap Marriages	Elävänä syntyneet Levande födda Live births	Kuolleet Döda Deaths	Syntyneiden enemmyys Födelse- överskott Excess of births	Maahan muuttaneet Invandrare Immigrants	Maastamuuttaneet Utvandrare Emigrants	Nettomuutto Nettoinvan- dring Net immi- gration		
	A 12	A 13	A 14	A 15	Yhteensä Summa Total	Pohjois- maista Från Norden From Nordic countries	Yhteensä Summa Total	Pohjois- maihin Till Norden To Nordic countries	A 20
					A 16	A 17	A 18	A 19	

## Luku — Antal — Number

1978.....	29 760	63 983	43 692	20 291	7 184	5 121	16 327	12 817	— 9 143
1979.....	29 277	63 428	43 738	19 690	10 122	7 720	16 661	13 793	— 6 539
1980.....	29 388	63 064	44 398	18 666	13 626	10 866	14 824	12 006	— 1 198
1981.....	30 100	63 469	44 404	19 065	15 771	12 960	10 042	7 451	5 729
*1982.....	30 564	66 245	43 427	22 818	14 704	11 869	7 669	5 259	7 036

## %o keski-ikäluvusta — På 1 000 av medelfolkmängden — Per 1 000 of mean population

1978.....	6,3	13,5	9,2	4,3	1,5	1,1	3,4	2,7	— 1,9
1979.....	6,1	13,3	9,2	4,1	2,1	1,6	3,5	2,9	— 1,4
1980.....	6,1	13,2	9,3	3,9	2,9	2,3	3,1	2,5	— 0,3
1981.....	6,3	13,2	9,3	4,0	3,3	2,7	2,1	1,6	1,2
*1982.....	6,3	13,7	9,0	4,7	3,1	2,5	1,6	1,1	1,5

## Luku — Antal — Number

1981 II	8 949	16 699	10 674	6 025	3 952	3 249	2 076	1 428	1 876
III	9 934	16 307	10 807	5 500	5 230	4 528	2 941	2 294	2 289
IV	6 774	14 777	11 633	3 144	3 464	2 761	2 234	1 586	1 230
*1982 I	4 435	16 562	10 833	5 729	3 131	2 471	2 344	1 441	787
II	8 934	17 165	10 918	6 247	3 925	3 286	1 786	1 094	2 139
III	10 594	16 578	10 776	5 802	5 038	4 012	1 869	1 437	3 169
IV	6 601	15 940	10 900	5 040	2 610	2 100	1 670	1 287	940
*1983 I	4 482	16 702	11 909	4 793	2 280	1 692	2 006	1 142	274

Ks. huomautusosaasto numerossa I — Se notavdelningen i häfte I — See note section in No. I

## 3. Tuotetilasto — Produktstatistik — Production statistics

SITC, Rev.2 No	011		011.1		011.2		022.3		022.4		023		024		025	
Vuosi ja kuukausi År och månad Year and month	Liha — Kött — Meat						Meijereiden vast.ottama malto Av mejerier invägd mjölk Milk received by dairies		Maltojauhe Mjölkpulver Milk powder		Meijerivoi Mejerismör Dairy butter		Juusto Ost Cheese		Munat (markkinoitui) Ägg (mark- nadsförda) Eggs (marketed)	
	Yhteensä Summa Total		Siitä — Därav — Of which													
			Nautael.lha Kött av nötkreatur Beef and veal		Stanliha Fläsk Pork											
1 000 t						1 000 000 l		t		t		t		1 000 t		
B 1		B 2		B 3		B 4		B 5		B 6		B 7		B 8		
1977 ....	261,5	106,1	140,2	2 822	111 192	73 420	60 245	81,4								
1978 ....	274,2	106,0	154,4	2 841	110 413	72 516	66 319	72,8								
1979 ....	289,4	109,9	163,9	2 890	112 696	74 224	70 103	72,7								
1980 ....	299,4	113,7	168,9	2 949	116 251	73 515	73 086	75,9								
1981 ....	320,8	121,8	180,2	2 868	105 606	72 136	72 335	77,3								
1982 ....	316,2	115,2	182,8	2 858	107 491	69 887	74 123	79,9								
	1982	1983	1982	1983	1982	1983	1982	1983	1982	1983	1982	1983	1982	1983	1982	*1983
I ....	25,18	25,74	9,43	10,04	14,40	14,28	203	229	5 507	80 93	4 852	6 162	5 231	5 989	6,52	6,78
II ....	20,73	23,05	6,68	7,73	12,88	14,04	182	201	4 966	71 23	4 258	5 590	4 956	4 905	6,16	6,28
III ....	30,07	30,19	10,83	11,13	17,73	17,26	204	221	5 376	7 230	4 507	6 483	6 087	5 948	7,40	7,39
IV ....	27,29	29,15	9,25	10,17	16,48	17,15	228	242	7 965	9 767	5 284	7 081	6 220	5 005	6,54	6,33
V ....	26,07	27,94	9,92	11,25	14,65	15,08	268	289	10 869	13 191	6 523	8 919	6 928	5 470	6,24	6,70
VI ....	25,52	26,89	8,99	10,04	15,04	15,15	288	298	13 274	15 043	7 018	9 012	7 033	6 556	6,49	6,50
VII ....	23,99	24,62	7,98	8,31	14,99	14,88	297	292	14 354	12 957	7 488	7 966	7 292	7 032	6,46	6,52
VIII ....	25,56	25,99	9,32	9,13	14,63	15,01	277	279	11 734	11 252	6 779	7 871	7 052	7 384	6,84	7,43
IX ....	29,05		11,77		15,59		243	239	9 438		6 433		6 512		6,79	
X ....	29,28		11,87		15,63		221		7 326		5 716		5 731		6,43	
XI ....	27,47		10,21		15,37		217		7 900		5 425		5 542		6,93	
XII ....	25,94		8,90		15,44		229		8 792		5 604		5 539		7,05	

SITC, Rev.2 No	041—045		041.1.2		045.1		046—047		046.0(1)		047.0(1)		061.2		073.0	
Vuosi ja kuukausi År och månad Year and month	Markkinoitu kotimainen vilja Marknadsförd inhemsk spannmål Marketed domestic cereals						Jauhot ja suurimot (ihmisravinnoksi tarkoitettui) Mjöl och gryn (för människoföda) — Meal, flour and groats (for human consumption)				Sokeri Socker Sugar		Sukklaa- yms. kaakaovalmisteet Choklad o.d. födoämnen Inneh. kakao Chocolate a.o. products containing cocoa			
	Kaikkiaan Inalles Total		Ihm isravinnoksi — för människo- föda — for human consumption				Kaikkiaan Inalles Total		Siitä — Därav — Of which							
			Vehnää Vete Wheat		Ruisia Båg Rye				Vehnää Vete Wheat		Ruisia Båg Rye					
1 000 t						1 000 t		t		t		t		t		
B 9		B 10		B 11		B 12		B 13		B 14		B 15		B 16		
1977 ....	1 667,3	338,0	92,3	336,2	226,8	87,3	199 513	15 399								
1978 ....	1 143,2	90,8	55,5	332,0	221,6	89,3	212 093	14 529								
1979 ....	1 088,2	103,0	58,4	330,3	228,0	72,5	210 541	20 562								
1980 ....	1 240,1	199,4	87,2	327,1	214,7	82,0	218 158	22 213								
*1981 ....	1 138,6	175,6	62,2	339,5	228,3	95,8	213 075	24 768								
*1982 ....	1 283,9	244,7	29,0	342,2	230,1	99,2	245 555	24 983								
	*1982	*1983	*1982	*1983	*1982	*1983	*1982	*1983	*1982	*1983	*1982	*1983	*1982	*1983	*1982	*1983
I ....	70,5	95,1	6,8	23,0	1,8	0,8	26,4	23,1	17,7	14,9	7,6	7,0	18 167	16 537	1 581	1 461
II ....	75,1	86,9	12,9	15,1	4,1	0,6	23,2	23,4	14,1	15,1	8,0	7,4	17 547	15 038	2 276	2 205
III ....	59,1	129,6	7,4	20,3	2,5	0,9	30,5	27,9	20,5	18,7	9,2	7,9	20 138	13 256	2 130	2 266
IV ....	43,2	121,2	5,3	31,0	1,1	1,0	25,8	28,3	17,5	20,0	7,2	7,1	14 133	12 380	1 698	1 715
V ....	59,8	144,8	8,6	45,3	2,9	1,4	29,0	28,7	20,1	20,4	7,5	7,1	20 578	26 405	1 589	1 877
VI ....	50,8	116,4	7,8	26,7	1,6	0,8	24,3	23,9	16,9	15,8	6,6	7,4	21 839	22 933	1 239	1 947
VII ....	61,2	121,0	7,7	10,2	1,5	1,2	29,3	22,6	21,9	15,8	6,8	6,6	21 668		1 484	
VIII ....	136,8	313,1	16,3	77,9	3,2	45,9	31,6	35,9	21,2	21,7	8,8	13,0	24 112		1 952	
IX ....	379,8	292,6	98,7	78,1	6,1	12,6	32,2	25,8	22,0	17,9	8,9	6,2	20 875		2 264	
X ....	138,5		27,4		1,6		29,6		19,7		9,2		19 901		4 062	
XI ....	99,8		20,8		1,0		29,2		18,7		9,2		27 649		2 344	
XII ....	138,1		25,0		1,6		31,1		19,8		10,2		18 948		2 364	

Ks. huomautusosasto numerossa I — Se notavdelningen i häfte I — See note section in No. I.

\*1 SITC-nimike käsittää myös muita tuotteita kuin allamainitut — SITC-positionen omfattar även andra produkter än den nedannämnda — This SITC-item also contains other products than the one stated.

3. Tuoteilastoa (jatk.) — Produktstatistik (forts.) — Production statistics (cont.)

SITC, Rev.2 N:o	1) 091.4(1)		1) 112.3, 1, 5, 4				1) 112.4				122.3		248.1—3			
	Margarini Margarin Margarine		Vilnit yms. miedot väki- juomat *) Vin. o. d. svaga alko- holdrycker *) Wines etc. *)		Olut (III— IV lk Öl (kl III— IV) Beer		Muut mallas- juomat Andra malt- drycker Other malt beverages		Vilnat Spritdrycker Spirits		Muut väkevät juomat *) Andra starka drycker *) Other spirits *)		Savukkeet Cigaretter Cigarettes		Sahatavara Sågvaror Sawn goods	
	t		1 000 l								1 000 000 kpl - st - no.		1 000 m <sup>3</sup>			
Vuosi ja kuukausi År och månad Year and month																
	B 17	B 18		B 19		B 20		B 21		B 22		B 23		B 24		
1977 ....	37 800	31 340		259 054		14 137		28 347		14 983		7 483		6 318		
1978 ....	39 364	31 021		255 060		14 313		27 476		11 543		7 561		6 144		
1979 ....	37 699	32 250		253 226		14 749		29 249		10 312		9 558		8 689		
1980 ....	37 701	34 889		253 874		16 423		29 283		13 552		9 161		9 477		
*1981 ....	52 393	33 987		270 964		15 708		28 266		12 535		12 745		7 299		
*1982 ....	42 715	33 335		267 864		17 012		27 865		13 373		8 197		6 377		
	*1982	*1983	*1982	*1983	*1982	*1983	*1982	*1983	*1982	*1983	*1982	*1983	*1982	*1983		
I ....	2 713	1 945	2 580	2 131	12 304	15 213	1 311	997	2 014	2 363	781	819	521	578	430	491
II ....	3 352	3 449	1 901	1 965	16 940	17 322	1 008	1 209	1 742	1 976	725	630	590	427	498	463
III ....	6 193	5 639	2 294	3 010	20 901	23 295	1 301	1 435	2 407	1 934	1 488	887	775	706	627	587
IV ....	2 944	2 239	3 107	2 418	22 417	20 794	1 307	1 167	2 045	2 132	1 134	859	704	646	540	614
V ....	2 658	2 167	3 144	3 380	22 365	24 312	1 606	1 346	2 697	2 628	1 332	1 016	799	802	643	762
VI ....	2 814	2 207	2 657	1 111	29 262	28 502	1 809	1 915	2 586	2 496	1 105	848	686	707	573	712
VII ....	2 427	2 132	3 627	3 450	31 734	31 047	1 849	2 049	2 869	2 818	963	1 003	157	124	216	257
VIII ....	3 709	3 407	3 859	4 001	25 214	26 266	1 620	1 839	2 376	2 576	1 224	1 089	738	884	480	566
IX ....	5 681	3 779	2 679		21 242	22 131	981	1 317	2 649		1 593		767	879	635	
X ....	2 491		2 123		21 368		1 168		2 006		877		933		643	
XI ....	3 198		2 690		22 485		1 342		1 973		1 056		966		635	
XII ....	4 535		2 674		21 622		1 710		2 501		1 095		561		457	

SITC, Rev.2 N:o	1) 245—247		247.1				247.1—2, 9				246.0(1)		246.0(1), 247.9		245.0(1)			
	A. Markkinahakkuut yhteensä pystykaupoista ja ostajien omista metsistä sekä hankintakaupoista *) Marknadsavverkningar, summa av rotköp och köparnas egna skogar samt leveransköp *) Commercial fellings, total on stumpage sales, on quantities from buyers' own forests and on delivery sales *)																	
	Vuosi ja kuukausi År och månad Year and month	Kalkkiaa Inalles Grand total		Siitä — Därav — Of which														
Mäntytkkipuu Tallstock Pine logs		Kuusitukkipuu Granstock Spruce logs		Yhteensä tukkipuu *) Inalles stock *) Total logs *)		Mänty- kultupuu Tall- massaved Pine pulp- wood		Kuusi- kultupuu Gran- massaved Spruce pulp- wood		Lehti- kultupuu Löv- massaved Hardwood pulpwood		Yhteensä ainespinop. Inalles tra- vat råvirke Total industrial cordwood		Polttopuu Brännved Firewood				
	1 000 k-m <sup>3</sup> kuorineen — 1 000 m <sup>3</sup> f med bark — 1 000 solid cu. metres with bark																	
	B 25		B 26		B 27		B 28		B 29		B 30		B 31		B 32		B 33	
1977 ....	28 003		..		..		14 610		4 925		5 873		2 320		13 204		187	
1978 ....	29 440		..		..		16 278		4 919		5 560		2 135		12 743		418	
1979 ....	38 357		..		..		20 920		6 206		7 275		3 401		17 066		370	
1980 ....	38 522		..		..		19 862		6 294		7 803		4 171		18 421		238	
1981 ....	44 679		..		..		22 324		..		..		..		22 034		321	
1982 ....	41 777		10 038		7 980		19 634		7 179		8 458		5 418		21 801		342	
	1982	1983	1982	1983	1982	1983	1982	1983	1982	1983	1982	1983	1982	1983	1982	1983	1982	1983
I ....	3 303	3 746	775	949	671	698	1 572	1 786	511	636	708	790	438	450	1 706	1 942	25	18
II ....	4 271	4 563	989	1 120	974	933	2 129	2 232	626	739	915	971	530	542	2 131	2 313	11	18
III ....	5 796	5 984	1 407	1 409	1 367	1 270	2 998	2 919	805	985	1 243	1 279	666	677	2 783	3 044	15	21
IV ....	5 261	5 267	1 266	1 193	1 123	1 017	2 596	2 437	803	874	1 138	1 208	622	621	2 646	2 790	19	40
V ....	3 590	3 089	864	842	646	494	1 632	1 429	651	636	754	619	451	314	1 932	1 638	26	22
VI ....	2 621	2 123	572	484	417	371	1 083	927	547	487	534	372	345	240	1 499	1 162	39	34
VII ....	1 193	1 099	238	301	193	172	475	504	233	263	235	179	181	122	692	580	25	15
VIII ....	1 420	1 338	245	298	253	281	547	620	274	250	300	238	222	158	836	683	38	35
IX ....	2 457		503		439		1 018		442		460		398		1 382		57	
X ....	3 198		809		517		1 430		620		582		462		1 734		33	
XI ....	4 189		1 378		647		2 159		777		689		474		2 006		24	
XII ....	4 841		1 373		722		274		947		902		578		2 519		47	

Ks. huomautusosasto numerossa I — Se notavdelningen i häfte I — See note section in No. I

1) SITC-nimike käsittää myös muita tuotteita kuin allamainitut — \*) Vain alkoholilain mukaiset juomat s.o. enemmän kuin 2,25 painoprosenttia etyylialkoholia sisältävät P1. juomat, joita käytetään muiden alkoholijuomien raaka-aineeksi — \*) Tilaston laadinta on siirtynyt v. 1981 heinäkuusta Työvoimaministeriöltä Metsäntutkimuslaitokselle. Tilastot eivät ole vertailukelpoisia — \*) Ml. lehtitukkipuu.

2) SITC-positionen omfattar även andra produkter än den nedan nämnda — \*) Endast sådana drycker, som enligt alkohollagen har 2,25 viktprocent etylalkohol. Exkl. drycker, som användes som råvara för andra alkoholdrycker — \*) Fr.o.m. juli 1981 har statistiken uppgjorts av Skogsforskningsinstitutet, tidigare uppgjordes den av Arbetskraftsministeriet. Statistiken är inte jämförbar med tidigare statistik — \*) Inkl. lövstock.

3) This SITC-item also contains other products than the one stated — \*) Such alcoholic beverages which have over 2,25 weight percentage ethyl alcohol, excl. alcoholic beverages used as raw material for other alcoholic beverages — \*) Since July 1981 the statistics are compiled by the Forest Research Institute of Finland instead of the Ministry of Labour. The statistics are not comparable — \*) Incl. hardwood logs.

## 3. Tuotetilasto (jatk.) — Produktstatistik (forts.) — Production statistics (cont.)

SITC, Rev.2 N:o	251.2	251.6—9		1) 251.8—9		1) 281.6		334.1—4		851		1) 522.2(s)				
Vuosi ja kuukausi År och månad Year and month	Puuhioke (myyntiä varten) Silpmassa (till avsalu) Mechanical wood pulp (for sale)	Selluloosa — Cellulosa Cellulose				Rautarikaste Järn- koncentrat Iron con- centrates	Öljytuotteet Olje- produkter Oil products	Sähkövoima *) — Elektrisk energi *) — Electric energy *)				Rikkihappo Svavelsyra Sulphuric acid				
		Yhteensä Summa Total		Sulfiti- selluloosaa Sulfit- cellulosa Sulphite cellulose				Yhteensä Summa Total	Siitä vesivoimalla Därv vatten- kraft Hydro electricity							
		1 000 t							mlj. kWh — milj. kWh		1 000 t					
	B 34	B 35		B 36		B 37		B 38		B 39		B 40		B 41		
1977....	22,8	3 228,8		571,1		1 002,5		10 799		31 828		12 470		982,0		
1978....	30,1	3 793,3		717,7		1 092,6		10 291		34 200		9 703		849,1		
1979....	37,3	4 127,5		768,8		924,3		10 751		37 624		11 151		1 048,4		
1980....	40,5	4 828,2		804,2		810,0		10 790		38 655		10 254		1 039,3		
*1981....	40,1	4 549,1		755,3		864,2		9 429		39 115		13 518		1 095,4		
*1982....	36,4	4 080,7		585,4		885,3		8 142		39 533		12 983		1 222,2		
		*1982	*1983	*1982	*1983	*1982	*1983	*1982	*1983	*1982	*1983	*1982	*1983	*1982	*1983	
I	3,5	2,8	366,9	344,8	56,8	47,0	76,8	79,2	848	768	4 057	3 762	1 262	1 228	91,4	72,8
II	3,4	2,6	374,8	360,3	53,1	46,2	69,8	77,1	765	644	3 525	3 606	1 032	1 088	90,3	76,0
III	3,4	3,0	390,7	381,7	54,5	55,9	81,7	83,1	854	811	3 759	3 682	1 093	1 031	102,2	103,2
IV	3,2	1,8	314,0	336,5	48,1	43,5	63,4	73,5	802	794	3 067	3 241	872	1 055	106,9	103,5
V	3,0	1,3	346,3	325,4	48,8	46,7	77,7	62,0	443	800	3 249	3 109	1 372	1 371	99,8	95,1
VI	2,7	2,6	281,6	324,9	40,7	44,9	58,0	60,0	735	856	2 858	2 836	1 423	1 467	105,5	93,0
VII	0,4	3,2	352,4	371,3	50,4	50,9	75,9	67,4	624	788	2 676	2 757	982	1 069	118,6	93,8
VIII	3,2	2,5	365,7	411,3	51,8	52,0	74,9	71,3	604	803	2 970	3 057	843	946	76,8	78,0
IX	3,7	2,4	344,2	396,4	46,5	51,1	80,0	72,7	443	565	3 162		985		109,9	98,0
X	3,8		336,2		50,8		73,9		490		3 216		885		109,6	
XI	3,4		323,6		41,6		73,2		642		3 280		941		104,0	
XII	2,7		284,3		42,3		80,0		892		3 547		1 206		110,2	

SITC, Rev.2 N:o	1) 522.2(s)		522.2(4)		522.5(1)		271.1, 2, 4, 562				1) 625		634.1—2	
Vuosi ja kuukausi År och månad Year and month	Typpihappo Salpetersyra Nitric acid		Fosforihapot Fosforsyror Phosphoric acids		Ammoniakki Ammoniak Ammonia		Lannoitteet — Gödselmedel Fertilizers				Moottoriajo- neuvojen ulkorenkaat Motorfordons ytterdäck Tyres of motor vehicles		Vaneri Faner Plywood and veneers	
	Määrä Mängd Quantity		Ravinnesisältö Näringsinnehåll Nutrient contents N, P, O, K, O											
	1 000 t										t		1 000 m <sup>2</sup>	
	B 42	B 43		B 44		B 45		B 46		B 47		B 48		
1977.....	291,3		98,2		159,9		1 041,3		425,3		12 346		383,2	
1978.....	357,5		126,3		182,3		1 252,4		528,4		12 420		449,6	
1979.....	408,5		163,9		138,9		1 404,9		593,8		20 224		578,9	
1980.....	444,9		183,6		85,3		1 465,1		619,3		19 174		548,3	
*1981.....	420,1		182,6		83,7		1 446,1		608,5		14 222		508,9	
*1982.....	409,2		205,9		78,8		1 491,3		639,3		17 107		536,7	
	*1982	*1983	*1982	*1983	*1982	*1983	*1982	*1983	*1982	*1983	*1982	*1983	*1982	*1983
I	32,1	38,2	16,3	16,0	7,2	6,8	103,4	117,6	44,1	48,3	1 259	1 547	41,5	40,7
II	30,4	15,3	10,5	16,7	4,1	7,2	109,2	95,3	46,5	40,1	1 045	1 534	44,3	41,9
III	34,8	40,9	16,3	23,1	6,5	6,8	124,5	162,4	53,0	70,9	1 734	1 307	51,8	53,2
IV	36,5	44,2	21,3	21,3	6,8	7,9	135,2	159,4	59,6	65,8	1 277	1 519	48,5	48,4
V	29,1	35,2	18,5	18,5	8,2	7,3	140,5	134,4	61,2	55,5	1 504	1 877	49,3	55,6
VI	26,5	37,2	18,0	19,0	6,6	5,6	91,5	129,0	39,5	55,5	1 503	1 616	51,5	50,4
VII	34,8	42,8	17,4	17,4	2,9	5,7	112,6	157,1	45,9	65,9	383	423	13,7	10,5
VIII	38,8	39,4	17,8	22,8	7,2	2,7	134,2	155,6	57,5	67,7	1 634	1 610	43,5	37,2
IX	31,3	39,8	16,7	22,7	7,0	6,7	126,1	154,0	54,7	68,7	1 697	1 664	50,6	48,0
X	31,3		15,2		6,8		122,7		52,8		1 544		47,7	
XI	41,3		17,2		7,2		144,7		60,2		1 748		50,7	
XII	42,3		20,8		8,2		146,8		64,0		1 779		43,6	

Ks. huomautusosasto numerossa I — Se notavdelningen i häfte I — See note section in No. I

1) SITC-nimike käsittää myös muita tuotteita kuin allamainitut — SITC-positionen omfattar även andra produkter än de nedannämnda — This SITC-item also contains other products than those stated.

2) Nettotuotanto — Nettoproduktion — Net production

3. Tuotetilastoja (jatk.) — Produktstatistik (forts.) — Production statistics (cont.)

SITC, Rev.2 N:o	1) 641.1-5, 7-9		641.1		641.2, 5(9)		1) 641.3 (1,2,9)		641.6		651.3-5		652		661.2				
Vuosi ja kuukausi År och månad Year and month	Papperi ja pahvi — Papper och papp — Paper and paperboard																		
	Yhteensä Summa Total		Slittä — Därav — Of which													Puukuitulevy Träfiberplattor Fibreboard	Puuvillalanka Bomullsgarn Cotton yarn	Puuvillakangas Bomullstygger Cotton fabrics	Sementti Cement
			Sanoma- lehtipaperi Tidnings- papper Newsprint		Kirjoitus- ja painopaperi Skriv- och tryckpapper Printing and writing paper		Voimapaperi ja -pahvi Kraftpapper och -papp Kraft paper and paperboard												
1 000 t		t													1 000 t				
	B 49	B 50	B 51	B 52	B 53	B 54	B 55	B 56											
1977 ....	4 568,7	1 067,6	1 363,9	842,2	166,5	14 912	21 842	1 813,3											
1978 ....	5 091,3	1 278,8	1 517,6	944,0	133,0	12 024	11 153	1 808,0											
1979 ....	5 670,1	1 391,1	1 748,7	1 048,5	160,1	13 978	12 535	1 876,0											
1980 ....	5 720,1	1 430,1	1 867,7	589,4	178,7	14 475	15 122	1 815,1											
*1981 ....	6 002,3	1 556,6	1 791,5	561,4	150,0	8 067	11 714	1 787,1											
*1982 ....	5 755,8	1 296,7	1 895,4	544,3	135,9	7 163	12 797	1 794,3											
	*1982	*1983	*1982	*1983	*1982	*1983	*1982	*1983	*1982	*1983	*1982	*1983	*1982	*1983	*1982	*1983			
I	508,7	418,8	123,1	56,2	157,4	138,7	51,4	43,0	9,7	11,8	664	590	1 032	1 258	134,0	164,5			
II	424,9	463,4	80,3	87,3	131,1	159,4	49,3	51,6	11,7	13,0	548	604	972	1 142	133,1	142,8			
III	533,3	551,6	116,0	106,7	177,7	188,1	55,6	57,0	15,6	11,7	707	631	1 131	1 260	152,9	152,7			
IV	402,9	471,8	74,7	92,9	134,0	162,1	40,1	39,9	13,7	12,3	659	618	1 075	1 169	123,8	126,4			
V	489,5	509,6	118,1	117,3	157,5	166,2	50,3	50,9	12,5	12,3	639	609	1 073	1 344	148,6	170,2			
VI	449,9	480,4	103,9	90,6	145,7	163,6	40,1	45,9	12,2	12,7	685	632	1 194	1 333	169,7	200,2			
VII	510,3	571,6	104,4	139,0	174,5	178,9	41,7	46,9	4,9	5,9	69	0	106	65	144,4	136,7			
VIII	537,6	585,9	134,5	132,7	167,4	191,8	42,1	47,5	10,2	9,8	533	621	1 161	1 452	141,4	176,1			
IX	486,6		124,5		150,9		51,0		13,1	12,8	676		1 293		192,6				
X	473,3		103,3		158,6		37,8		12,3		656		1 149		191,3				
XI	466,7		108,8		158,1		47,3		11,5		622		1 243		111,4				
XII	472,1		105,1		182,5		37,6		8,5		805		1 368		151,1				

SITC, Rev.2 N:o	1) 662.4(1)		664.3		671.2				1) 672-678		1) 673.2 (6)		1) 678.1		1) 674, 675.0(1)	
Vuosi ja kuukausi År och månad Year and month	Tillett *) Tegel *) Bricks *)															
	Ikkunalasi Fönsterglas Window glass		Raakarauta Råjärn Pig iron		Raakateräs Råstål Crude steel		Valssautuotteet (kuumavalssatut) — Valsprodukter (varmvalsade) Rolled products (hot-rolled)									
	Kaikkiaan Inalles Total		Betonteräs Betongstål Reinforcing steel		Vaijilanka Valstråd Rolled wire		Levytuotteet Plåtprodukter Plates									
1 000 000 kpl - st - no.		1 000 m <sup>2</sup>		t												
	B 57	B 58	B 59	B 60	B 61	B 62	B 63	B 64								
1977 ....	124,0	9 164	1 763 650	2 195 634	1 517 899	186 769	123 085	1 077 182								
1978 ....	112,7	10 187	1 858 084	2 333 032	1 804 055	176 473	153 596	1 333 241								
1979 ....	124,2	9 781	2 037 890	2 463 528	1 900 334	251 445	152 379	1 362 248								
1980 ....	135,0	10 771	2 019 158	2 508 547	1 890 458	216 327	139 227	1 389 004								
*1981 ....	134,9	10 488	1 965 270	2 419 109	1 849 642	198 767	116 568	1 413 048								
*1982 ....	140,6	10 091	1 943 813	2 415 439	1 856 450	202 535	146 856	1 426 604								
	*1982	*1983	*1982	*1983	*1982	*1983	*1982	*1983	*1982	*1983	*1982	*1983	*1982	*1983	*1982	*1983
I	9,6	10,6	954	738	179 606	166 715	225 680	213 458	184 742	185 619	22 724	18 709	12 737	14 441	145 661	146 179
II	10,0	10,1	798	775	157 203	145 560	197 930	189 576	166 917	159 406	22 264	10 842	16 085	17 629	129 878	121 276
III	12,2	12,1	806	859	182 841	151 549	230 045	198 483	178 942	187 111	17 715	14 789	19 653	19 640	133 200	140 481
IV	12,0	11,4	881	820	176 600	139 934	217 200	180 447	172 300	167 690	21 000	18 565	15 000	10 366	124 400	132 013
V	12,3	13,6	736	786	178 127	174 252	221 360	219 380	179 114	186 954	21 490	15 141	14 839	17 722	134 828	141 534
VI	11,4	12,1	946	835	122 423	154 667	160 584	200 840	145 123	151 712	16 700	15 734	8 746	18 704	107 909	109 550
VII	10,2	11,6	768	695	133 242	132 148	150 817	153 609	48 444	66 050	3 261	1 064	1 066	2 189	44 033	60 487
VIII	12,2	11,9	676	761	150 817	161 973	189 952	196 885	151 212	163 135	14 090	18 452	15 239	15 441	114 090	121 638
IX	13,0		932		168 818		207 801		165 961		16 972		7 094		133 376	
X	12,6		776		169 570		204 892		162 749		17 304		13 199		127 914	
XI	13,5		758		158 288		200 324		155 906		14 543		16 944		116 145	
XII	11,6		1 060		166 278		208 854		145 040		14 472		6 254		115 170	

Ks. huomautusosasto numerossa I — Se notavdelningen i häfte I — See note section in No. I.

1) SITC-nimike käsittää myös muita tuotteita kuin allamainitut — 2) Pl. tulenkestävät ja haponkestävät tillet.

3) SITC-positionen omfattar även andra produkter än de nedannämnda — 4) Exkl. eldfasta och syrafasta tegel.

5) This SITC-item also contains other products than those stated — 6) Excl. refractory and acid-resistant bricks.

## 8. Tuotetilastoja (jatk.) — Produktstatistik (forts.) — Production statistics (cont.)

SITC, Rev.2 N:o	1) 674. 675.0(1)		1) 682.1(2)		1) 683.1		686.1		812.*			
	Kyymävalssatut levytuotteet Kallvaisade plåtprodukter <i>Cold-rolled plates</i>	Sinkityt levytuotteet Galvaniserade plåtprodukter <i>Galvanized sheets and plates</i>	Kuparikatodit Kopparkatoder <i>Copper (cathodes)</i>	Nikkelikatodit Nickelkatoder <i>Nickel (cathodes)</i>	Sinkki Zink <i>Zinc</i>	Keraamiset saniteettivalmisteet asennettavat Keramiskt sanitetsgods för install. <i>Sanitary ceramic articles</i>						
Vuosi ja kuukausi År och månad Year and month												
t												
	B 65		B 66		B 67		B 68		B 69		B 70	
1977 ....	287 146		127 003		42 755		9 274		137 980		7 155	
1978 ....	369 347		140 616		42 719		7 292		132 935		7 142	
1979 ....	332 212		153 664		43 027		11 176		146 564		8 429	
1980 ....	442 925		171 410		40 542		13 008		146 719		9 318	
*1981 ....	384 141		160 400		33 796		13 310		139 835		9 892	
*1982 ....	465 707		206 020		47 969		12 614		143 885		9 464	
	*1982	*1983	*1982	*1983	*1982	*1983	*1982	*1983	*1982	*1983	*1982	*1983
I ....	40 847	41 945	18 820	15 970	3 084	4 452	1 044	1 346	11 307	12 351	555	588
II ....	34 280	41 293	15 460	18 670	3 350	4 255	991	1 307	11 977	11 636	762	780
III ....	54 000	46 364	19 720	18 960	4 120	4 667	1 136	1 574	12 911	13 642	794	686
IV ....	45 100	41 619	17 600	17 460	4 450	4 658	1 033	1 318	12 730	11 996	743	746
V ....	41 803	46 955	18 620	20 180	4 283	4 701	973	1 243	9 803	13 185	769	794
VI ....	38 987	42 787	19 780	18 590	3 653	4 823	1 016	1 272	9 298	13 188	746	834
VII ....	19 856	28 622	7 630	10 240	3 774	4 647	1 045	1 316	10 730	11 709	843	930
VIII ....	34 898	44 674	16 860	18 360	3 485	5 163	1 013	637	12 588	14 587	785	794
IX ....	40 237		17 480		4 399	4 196		957	13 724	13 598	845	883
X ....	39 507		18 200		4 402			888	11 808		845	
XI ....	39 083		20 550		4 418			1 167	13 163		847	
XII ....	37 109		15 300		4 551			1 351	13 846		930	

4. Teollisuustuotannon volyyymi-indeksi — Volymindex för industriproduktionen — Volume index of industrial production  
1980 = 100 Ryhmien painot ilmoitettu suluisa — Gruppvikterna angivna inom parentes — Weighting figures in parentheses

Vuosi ja kuukausi År och månad Year and month	Koko teollisuus Hela industrin <i>Total industry</i>	Investointivarat Investeringsvaror <i>Investment goods</i>	Muut tuotantoyödykkeet Andra produktionsföremål <i>Other producers' goods</i>	Kulutusödykkeet Konsumtionsföremål <i>Consumers' goods</i>	Toimiala — Näringsgren — Industry															
					2	311—2	313	314	321	322										
					<i>Käivos- ja kaivosainetuotinta Brytning av mineraliska produkter Mining and quarrying</i>	<i>Ehntarvikkeiden valmistus Livmedels tillverkning Food manufacturing</i>	<i>Juomien valmistus Dryckesvarutillverkning Beverage industries</i>	<i>Tupakkatuotteiden valmistus Tobakvarutillverkning Tobacco manufactures</i>	<i>Tekstilien valmistus Textilvarutillverkning Manufacture of textiles</i>	<i>Vaatteiden valmistus Tillverkning av kläder Manufacture of wearing apparel, except footwear</i>										
(100)	(11,1)	(60,4)	(28,5)	(1,5)	(8,7)	(1,4)	(0,8)	(2,9)	(3,1)											
	B 71	B 72	B 73	B 74	B 75	B 76	B 77	B 78	B 79	B 80										
1980 ..	100	100	100	100	100	100	100	100	100	100										
1981 ..	103	114	100	103	103	104	100	138	94	109										
*1982 ..	104	121	101	103	116	106	102	97	88	108										
	*1982	*1983	*1982	*1983	*1982	*1983	*1982	*1983	*1982	*1983	*1982	*1983								
I ..	104	104	121	125	101	101	105	102	72	84	95	94	71	81	75	86	89	84	123	111
II ..	101	100	121	121	97	97	101	96	69	81	88	86	78	83	84	65	87	84	124	105
III ..	115	114	135	135	111	111	116	111	86	80	107	107	102	109	111	101	104	93	139	112
IV ..	103	106	124	133	99	104	105	101	73	72	99	101	103	96	100	94	95	82	119	99
V ..	109	116	132	145	105	113	107	113	85	87	105	113	107	115	112	114	95	97	120	111
VI ..	107	112	138	145	103	110	102	103	207	187	107	105	131	125	97	103	95	95	100	94
VII ..	67	68	50	49	72	73	65	64	281	170	95	91	136	132	21	21	26	18	21	16
VIII ..	105	111	112	119	104	112	104	107	190	206	106	113	115	120	105	131	90	90	107	98
IX ..	110		129		106		109		84		112		95		109		98		117	
X ..	107		125		104		109		88		124		88		131		89		118	
XI ..	112		140		107		113		76		128		97		136		95		115	
XII ..	105		126		101		105		78		111		103		77		94		97	

Ks. huomautusosasto numerossa I — Se notavdelningen i häfte I — See note section in No. I.

1) SITC-nimike käsittää myös muita tuotteita kuin allamainitut — SITC-positionen omfattar även andra produkter än de nedannämnda — This SITC-item also contains other products than those stated.

4. Teollisuustuotannon volyymi-indeksi (jatk.) - Volymindex för industriproduktionen (forts.) - Volume index of industrial production (cont.)  
1980 = 100

		Toimiala — Näringsgren — Industry																					
		323		324		331		332		341		342		351		352		353		354			
		Nahan, turkkisten ym. valmistus Tillverkning av läder, pässöknin m.m. <i>Manufacture of leather, fur etc.</i>		Kenkien valmistus Skotillverkning <i>Manufacture of footwear</i>		Puutavaran valmistus Trävarutillverkning <i>Manufacture of wood and wood products</i>		Ei-metallisten kalusteiden valmistus Tillverk. av möbelfaror utom av metall <i>Manufacture of furniture and fixtures, except primary of metal</i>		Massan, paperin ja paperituott. valmistus Massa-, pappers- och pappers- varutillverkning <i>Manufacture of paper and paper products</i>		Graafinen tuotanto Grafiik Produktion <i>Printing, publishing and allied industries</i>		Kemikaalien valmistus Tillverkning av kemikaller <i>Manufacture of industrial chemicals</i>		Muiden kemiallisten tuotteiden valmistus Tillverk. av andra kemiä produkter <i>Manufacture of other chemical products</i>		Maaöljyn jalostus Petroleumraffineriing <i>Petroleum refineries</i>		Maaöljyn ja kivihillituotteiden valmistus Tillverk. av petroleum- och kolprodukte <i>Miscellaneous products of petroleum and coal</i>			
		B 81		B 82		B 83		B 84		B 85		B 86		B 87		B 88		B 89		B 90			
Vuosi ja kuukausi År och månad		1980 .. 1981 .. *1982 ..		100 96 97		100 113 108		100 90 84		100 105 105		100 101 96		100 106 110		100 97 96		100 112 101		100 92 85		100 101 129	
		*1982	*1983	*1982	*1983	*1982	*1983	*1982	*1983	*1982	*1983	*1982	*1983	*1982	*1983	*1982	*1983	*1982	*1983	*1982	*1983		
I ..	105	106	134	110	70	82	103	106	103	88	112	110	93	91	106	91	104	96	116	122			
II ..	110	96	121	82	75	77	98	93	95	97	106	108	86	93	105	83	100	89	118	111			
III ..	121	103	148	123	98	96	103	106	106	108	120	123	104	114	126	119	107	103	129	132			
IV ..	97	100	115	101	86	96	108	112	85	94	111	112	100	113	117	98	100	100	136	111			
V ..	100	134	114	99	96	115	122	153	99	103	114	122	102	92	119	118	51	101	122	155			
VI ..	110	78	100	89	91	107	117	124	88	99	95	102	89	102	102	111	93	110	152	136			
VII ..	12	21	19	10	33	35	27	22	97	106	75	77	72	75	49	54	77	100	140	108			
VIII ..	104	140	106	89	81	87	127	146	104	115	114	113	107	118	96	106	76	100	147	113			
IX ..	106		119		101		131		97		123		102		102		56		129				
X ..	97		123		98		97		95		118		99		100		60		123				
XI ..	106		103		97		123		95		117		101		102		82		88				
XII ..	101		98		76		101		90		109		100		90		116		149				

		Toimiala (jatk.) — Näringsgren (forts.) — Industry (cont.)																			
		355		356		361		362		369		371		372		381		382			
		Kumituotteiden valmistus Gummi- ja kumituotteiden valmistus <i>Manufacture of rubber products</i>		Muovituotteiden valmistus Plastivarutillverkning <i>Manufacture of plastic products n.e.c.</i>		Posiilitteesten yms. tuotteiden valmistus Porslins- och lergods-tillverkn. <i>Manufacture of pottery, china and earthenware</i>		Lasin ja lasituotteiden valmistus Glass- och glasvarutillverkn. <i>Manufacture of glass and glassproducts</i>		Muu savi- ja kivi- ja kivi- tuotteiden valmistus Annan ler- och stenprodukt- tillverkning <i>Manufacture of other non- metallic mineral products</i>		Raudan, teräksen ja ferro- seosten valmistus Järn-, stål- och ferrolegerings- framställning <i>Iron and steel basic industries</i>		Muiden metallien valmistus Framsällning av icke-järn- metaller <i>Non-ferrous metal basic industries</i>		Metallituotteiden valmistus Metallvarutillverkning <i>Manufacture of fabricated metal products except machinery and equipment</i>		Koneiden valmistus Maskintillverkning <i>Manufacture of machinery except electrical</i>			
		B 91		B 92		B 93		B 94		B 95		B 96		B 97		B 98		B 99			
Vuosi ja kuukausi År och månad		1980 .. 1981 .. *1982 ..		100 94 95		100 108 118		100 102 92		100 101 95		100 101 113		100 97 99		100 98 110		100 106 117		100 114 117	
		*1982	*1983	*1982	*1983	*1982	*1983	*1982	*1983	*1982	*1983	*1982	*1983	*1982	*1983	*1982	*1983	*1982	*1983		
I ..	87	88	107	164	70	76	94	88	94	124	116	112	100	117	108	116	118	121			
II ..	79	94	124	113	91	79	94	85	90	102	107	99	109	115	111	118	120	121			
III ..	108	87	129	145	94	83	95	87	117	124	112	107	119	127	127	127	131	133			
IV ..	110	104	124	129	90	78	92	93	108	109	108	104	115	122	118	129	119	137			
V ..	98	105	131	148	92	75	68	69	122	135	113	112	109	126	139	137	128	140			
VI ..	104	103	131	155	88	106	68	72	125	135	90	86	102	128	128	132	141	158			
VII ..	12	13	48	61	88	81	43	45	71	70	46	58	88	105	60	62	49	45			
VIII ..	113	112	127	159	94	124	111	120	128	128	94	99	101	111	117	131	104	116			
IX ..	104		127		98		168		133		105		117		132		121				
X ..	88		118		98		117		130		104		115		121		123				
XI ..	122		134		97		85		128		101		119		123		138				
XII ..	112		118		103		91		120		94		128		123		116				

Ks. huomautusosasto numerossa I — Se notavdelningen i häfte I — See note section in No. I.

4. Teollisuustuotannon volyymi-indeksi (jatk.) - Volymindex för industriproduktionen (forts.) - Volume index of industrial production (cont.)  
1980 = 100

Vuosi ja kuukausi År och månad Year and month	Toimiala (jatk.) — Näringsgren (forts.) — Industry (cont.)										Tehdasteollisuuden erikoisindeksejä Specialindexar för fabriksindustri Special indices of manufacturing							
	383		384		385		390		4		381, 341		37—38		3			
	Sähköteknisten tuotteiden valmistus Tillverkn. av elprodukter Manufacture of electrical machinery apparatus, appliances and supplies		Kulkuneuvojen valmistus Transportmedelstillverkning Manufacture of transport equipment		Instrumenttien yms. tuott. valmistus Tillverkning av instrument och finmekaniska produkter Manufacture of professional and scientific, and measuring and controlling equipment n.e.c. and photographic and optical goods		Muu valmistus Annan tillverkning Other manufacturing industries		Sähkö-, kaasua- ja vesihuolto El-, gas- och vattenförförj. Electricity, gas and water		Puu- ja paperteollisuus Trä- och pappersindustri Manufacture of wood, paper and other products		Metalliteollisuus Metallindustri Manufacture of metal and metal products		Muu tehdasteollisuus Annan fabriksindustri Other manufacturing industries		Tehdasteollisuus Fabriksindustri Manufacturing	
(4,3)		(5,1)		(0,7)		(0,7)		(9,0)		(20,5)		(28,3)		(40,7)		(89,5)		
	B 100	B 101	B 102	B 103	B 104	B 105	B 106	B 107	B 108	B 105	B 106	B 107	B 108	B 105	B 106	B 107	B 108	
1980 ..	100	100	100	100	100	100	100	100	100	100	100	100	100	100	100	100	100	
1981 ..	102	105	122	103	101	97	107	103	103	97	107	103	103	97	107	103	103	
*1982 ..	103	122	139	109	99	92	114	103	104	92	114	103	104	92	114	103	104	
	*1982	*1983	*1982	*1983	*1982	*1983	*1982	*1983	*1982	*1983	*1982	*1983	*1982	*1983	*1982	*1983	*1982	*1983
I ..	111	103	123	131	121	120	87	98	121	112	91	86	115	118	101	101	103	103
II ..	102	92	125	119	125	141	98	94	105	107	88	89	115	113	98	94	101	99
III ..	114	112	140	131	146	164	123	115	113	111	103	103	127	126	114	112	116	115
IV ..	104	99	124	121	158	157	120	109	93	98	85	95	117	123	106	103	105	108
V ..	113	118	127	144	142	182	119	145	97	93	98	108	125	134	106	115	110	119
VI ..	112	108	128	113	161	189	122	141	86	85	89	102	125	129	104	108	107	113
VII ..	27	27	56	58	52	64	29	28	81	83	74	80	50	51	66	65	62	64
VIII ..	109	111	109	105	127	137	114	123	90	93	96	105	107	114	107	113	104	111
IX ..	109	109	139	121	123	123	123	123	95	95	99	99	122	122	111	111	112	112
X ..	104	104	122	141	141	141	124	124	98	98	96	96	118	118	109	109	109	109
XI ..	119	119	138	158	146	146	146	146	100	100	96	96	128	128	113	113	114	114
XII ..	114	114	127	213	104	104	104	104	106	106	85	85	119	119	106	106	105	105

5. Asuntojen tuotanto — Bostadsproduktionen — Construction of dwellings

Vuosi ja neljännes År och kvartal Year and quarter	Myönnetty rakennuslupa Beviljade byggnadstillstånd Granted building permits		Keskeneräiset asunnot Halvfärdiga bostadslägenheter Incomplete dwellings		Valmistuneet asunnot Färdigställda bostadslägenheter Completed dwellings	
	Asuinhuoneistoja Bostadslägenheter Dwellings	Kokonais- huoneistoala Total lägenhetsyta Floor area	Asuinhuoneistoja Bostadslägenheter Dwellings	Kokonais- huoneistoala Total lägenhetsyta Floor area	Asuinhuoneistoja Bostadslägenheter Dwellings	Kokonais- huoneistoala Total lägenhetsyta Floor area
	B 109	B 110	B 111	B 112	B 113	B 114
1978 .....	53 452	4 362	44 858	3 885	55 287	4 470
1979 .....	53 851	4 519	46 206	4 102	50 301	4 089
1980 .....	54 807	4 677	46 006	4 132	49 648	4 184
1981 .....	50 441	4 354	45 975	4 169	46 988	3 981
*1982 .....	52 873	4 437	44 518	3 846	47 997	3 970
1979 I .....	10 067	799	41 637	3 485	10 489	855
II .....	18 555	1 786	49 306	4 406	11 276	857
III .....	13 658	1 085	53 125	4 848	10 375	818
IV .....	11 571	849	46 206	4 102	18 161	1 559
1980 I .....	9 354	798	41 096	3 574	◆11 168	◆ 932
II .....	20 248	1 937	48 905	4 566	◆11 348	◆ 897
III .....	14 319	1 127	51 704	4 845	◆10 961	◆ 922
IV .....	10 886	815	46 006	4 132	◆16 171	◆1 433
1981 I .....	7 647	678	40 294	3 552	◆10 435	◆ 903
II .....	18 626	1 794	45 667	4 258	◆11 695	◆ 924
III .....	13 639	1 099	50 214	4 723	◆ 9 784	◆ 816
IV .....	10 529	783	45 975	4 169	◆15 074	◆1 338
*1982 I .....	8 661	764	40 533	3 486	9 474	787
II .....	19 351	1 815	46 690	4 222	12 613	993
III .....	14 033	1 062	49 782	4 501	9 964	817
IV .....	10 636	779	46 247	3 975	15 806	1 364
*1983 I .....	10 774	903	—	—	10 766	891
II .....	18 448	1 711	—	—	11 087	832

Ks. huomautusosasto numerossa I — Se notavdelningen i häfte I — See note section in No. I.

## 6. Talonrakennustoiminta — Husbyggnadsverksamhet — Building construction

Vuosi ja neljännes År och kvartal Year and quarter	Kalkki rakennukset — Alla byggnader — All buildings										
	Yhteensä Summa Total	Asuin- raken- nukset Bostads- byggnader Residential buildings	Myymälä-, maj- ja ravits. rak. Butika-, inkvart- och be- spisnings- byggnader Shop, accom- modation and restaurant buildings	Holtoalan raken- nukset Vård- byggnader Insti- tutional buildings	Toimisto- ja hallinto- raken- nukset Kontors- och för- valtnings- byggnader Office buildings	Kokoon- tumis- raken- nukset Byggnader för samlings- lokaler Buildings for assembly	Opetus- raken- nukset Under- visnings- byggnader Edu- cational buildings	Teollisuus- raken- nukset Industri- byggnader Industrial buildings	Varasto- raken- nukset Lager- byggnader Ware- houses	Maa- metä- ja kalatalous- raken- nukset Byggnader för jord- bruk, skogsbruk och fiske Buildings in agri- culture, forestry and fisheries	Liikenteen- ja muut raken- nukset Traffik- och övriga byggnader Transport service and other buildings
	Tilavuus — Kubikinhåll — Cubic capacity — 1 000 000 m <sup>3</sup>										
	B 115	B 116	B 117	B 118	B 119	B 120	B 121	B 122	B 123	B 124	B 125
<b>Myönnetty talonrakennusluvut — Beviljade byggnadstillstånd — Granted building permits</b>											
1978 ....	41,99	19,00	1,80	0,67	1,39	1,40	1,12	6,57	2,88	4,97	2,19
1979 ....	48,64	19,83	2,24	0,76	1,26	1,40	1,30	9,25	3,71	6,34	2,55
1980 ....	50,53	20,71	2,28	0,99	1,58	1,44	1,12	9,16	4,67	5,49	3,09
1981 ....	44,92	18,76	1,42	0,96	1,40	0,91	0,88	7,70	4,13	5,78	3,00
*1982 ....	52,17	19,30	2,55	1,09	2,29	1,19	1,22	9,43	4,85	6,73	3,52
*1982 I	9,10	3,36	0,42	0,15	0,40	0,26	0,30	1,59	0,90	1,29	0,43
II	19,17	7,96	0,87	0,29	0,81	0,30	0,19	2,57	1,80	3,15	1,22
III	12,80	4,59	0,64	0,29	0,64	0,40	0,34	2,30	1,15	1,38	1,08
IV	10,88	3,32	0,58	0,36	0,43	0,22	0,39	2,93	0,97	0,88	0,79
*1983 I	9,77	4,14	0,44	0,19	0,29	0,37	0,16	1,91	0,56	1,27	0,44
II	17,86	7,57	0,92	0,26	0,55	0,44	0,25	2,26	1,16	3,01	1,43
<b>Aloitettujen talonrakennustyöt — Påbörjade husbyggnadsarbeten — Buildings started</b>											
1978 ....	38,79	17,70	1,72	0,56	1,54	0,97	1,03	6,19	2,55	4,41	2,12
1979 ....	43,85	18,47	2,05	0,73	1,20	1,22	1,16	8,50	3,10	5,35	2,06
1980 ....	45,38	18,62	1,82	0,87	1,63	1,29	0,76	8,11	4,76	5,10	2,44
1981 ....	37,39	17,22	1,00	0,85	0,71	0,77	1,02	6,19	2,77	4,68	2,21
*1982 ....	48,07	18,35	2,28	0,91	2,43	1,20	1,31	8,21	4,29	6,10	2,98
*1982 I	5,47	1,53	0,25	0,23	0,41	0,28	0,31	1,28	0,70	0,23	0,24
II	17,31	8,17	0,69	0,21	0,45	0,28	0,34	2,15	1,35	2,87	0,82
III	14,68	5,10	0,68	0,26	0,96	0,38	0,28	2,47	1,30	2,16	1,10
IV	10,88	3,59	0,66	0,22	0,62	0,26	0,38	2,44	1,04	0,85	0,83
*1983 I	5,04	1,40	0,27	0,41	0,35	0,17	0,25	1,17	0,46	0,29	0,28
II	16,74	7,92	0,87	0,21	0,38	0,36	0,20	2,15	0,95	2,68	1,02
<b>Keskeneräiset talonrakennustyöt — Pågående husbyggnadsarbeten — Buildings under construction</b>											
1978 ....	42,78	17,91	2,09	0,75	2,95	1,29	1,13	7,41	1,66	5,00	2,59
1979 ....	47,62	18,99	1,99	0,78	2,19	1,53	1,26	9,69	2,39	6,00	2,81
1980 ....	49,57	19,36	1,88	0,92	2,64	1,51	0,96	9,51	3,29	6,35	3,15
1981 ....	47,14	19,43	1,09	0,97	1,71	1,19	0,94	8,67	3,17	6,65	3,31
*1982 ....	50,32	19,43	2,07	1,07	2,90	1,26	1,41	8,40	3,60	6,73	3,45
*1982 I	44,41	17,28	1,09	1,07	1,87	1,30	1,20	8,16	3,09	6,27	3,08
II	51,52	20,94	1,45	1,00	2,06	1,41	1,18	8,17	3,85	8,27	3,18
III	56,52	22,07	1,83	1,00	2,80	1,41	1,24	9,37	4,40	8,72	3,68
IV	50,32	19,43	2,07	1,07	2,90	1,26	1,41	8,40	3,60	6,73	3,45
*1983 I	45,37	16,90	1,83	1,29	2,88	1,19	1,44	7,78	3,02	5,91	3,13
II	53,37	21,19	2,22	1,14	2,94	1,33	1,40	8,33	3,44	7,83	3,55
<b>Valmistuneet rakennukset — Färdigställda byggnader — Completed buildings</b>											
1978 ....	42,55	19,07	1,46	0,99	1,92	0,90	1,43	7,76	3,05	3,77	2,21
1979 ....	38,30	17,49	2,14	0,72	1,61	1,00	1,03	5,61	2,40	4,39	1,89
1980 ....	42,11	18,04	1,93	0,73	1,06	1,35	1,18	7,12	3,83	4,82	2,03
1981 ....	41,08	17,20	1,97	0,83	1,63	1,14	1,04	7,52	3,23	4,39	2,14
*1982 ....	43,74	18,00	1,34	0,76	1,10	1,05	0,86	8,19	3,71	6,02	2,69
*1982 I	7,52	3,45	0,29	0,09	0,13	0,14	0,07	1,61	0,67	0,66	0,42
II	10,09	4,44	0,33	0,28	0,26	0,16	0,36	2,12	0,58	0,85	0,72
III	9,58	3,93	0,30	0,26	0,21	0,38	0,23	1,25	0,73	1,69	0,60
IV	16,55	6,18	0,42	0,14	0,51	0,37	0,20	3,21	1,73	2,82	0,96
*1983 I	9,87	3,88	0,49	0,20	0,37	0,24	0,22	1,77	1,03	1,08	0,59
II	8,70	3,61	0,48	0,35	0,32	0,22	0,24	1,59	0,53	0,75	0,60

Es. huomautusosasto numerossa I — Se notavdelningen i häfte I — See note section in No. I.

7. Kaupan myynti<sup>1)</sup> — Handels försäljning<sup>1)</sup> — Sales of commerce<sup>1)</sup>

## a. Tukku- ja Partihandel — Wholesale

Vuosi ja kuukausi År och månad Year and month	Koko tukku- ja partihandel Hela partihandeln Total wholesale trade	Yleistukku- ja partihandel Allmän partihandel General wholesale trade	Ravinto- ja nautintoainekauppa Handel med livs- och njutningsmedel Wholesaling of food and beverages	Tekstiili-, vaatetus- ja nahkatavarakauppa Handel med textil-, beklädnads- och lädervaror Wholesaling of textile, clothing and leather articles	Rauta- ja rakennustarviketukku- ja partihandel Handel med järn- o. byggnadsvaror Wholesaling of iron ware and construction materials	Sähkö- ja radiotarviketukku- ja partihandel Handel med el- och radioartiklar Wholesaling of electric appliances and radios	Autoalan kauppa Handel med bilar och bilförödenheter Wholesaling of motor vehicles	Polttoainekauppa Handel med bränslen Wholesaling of fuels	Investointivara- ja materiaalien kauppa Handel med maskin-, metall- och råvaror Wholesaling of investment articles and raw materials	Puutarvakauppa Handel med trävaror Wholesaling of timbers
	C 1		C 4	C 5	C 6	C 7	C 8	C 9	C 10	C 11
	Myynti (pl. lvv.) — Försäljning (exkl. oms.) — Sales (excl. sales tax) 1 000 000 mk									
*1982 ....	181 587	40 809	17 302	1 724	7 619	4 279	8 455	17 509	16 473	2 527
*1982 I	8 704	2 596	1 112	110	463	285	529	1 438	1 095	108
II	9 473	2 837	1 212	119	494	310	623	1 455	1 226	152
III	11 059	3 338	1 390	168	629	352	752	1 456	1 546	173
IV	10 865	3 464	1 461	170	643	325	747	1 304	1 310	194
V	10 737	3 365	1 395	137	714	315	671	1 299	1 387	182
VI	10 810	3 342	1 427	101	674	322	703	1 442	1 435	228
VII	9 246	3 100	1 375	61	552	236	568	1 229	969	229
VIII	10 771	3 407	1 384	195	656	347	616	1 383	1 309	274
IX	11 988	3 719	1 631	217	711	418	710	1 651	1 414	222
X	12 309	3 897	1 651	176	657	439	889	1 417	1 493	188
XI	12 358	3 781	1 512	154	716	446	806	1 702	1 536	229
XII	13 269	3 964	1 754	117	709	486	838	1 733	1 751	346
*1983 I	9 337	2 695	1 286	115	532	279	639	1 303	1 265	151
II	10 203	3 010	1 399	133	690	301	695	1 419	1 285	188
III	12 277	3 643	1 572	164	788	385	863	1 664	1 626	229
IV	11 915	3 877	1 566	177	718	344	787	1 301	1 511	250
V	14 399	4 458	1 768	184	939	423	1 073	1 423	2 087	291
VI	10 338	3 167	1 550	97	672	309	445	1 362	1 316	223
VII	9 267	3 118	1 492	48	513	227	462	1 347	899	230
	Volyyymi-indeksi — Volymindex — Volume index (1980 = 100)									
*1982 ....	109	106	111	102	118	130	122	106	101	82
*1982 I	88	84	88	81	88	104	93	101	83	45
II	95	91	96	87	94	113	110	103	92	62
III	112	107	108	122	119	129	131	107	115	70
IV	109	109	112	122	121	118	129	98	97	78
V	107	106	107	98	133	115	115	98	102	73
VI	108	105	110	72	125	118	121	108	106	89
VII	92	97	106	44	102	86	98	92	71	89
VIII	107	107	107	139	121	127	107	104	96	104
IX	119	116	125	154	132	153	124	123	104	84
X	120	120	125	121	119	158	153	102	108	71
XI	120	115	114	105	129	160	138	122	111	85
XII	127	120	132	80	128	174	143	114	125	130
*1983 I	89	81	95	78	95	97	108	87	89	56
II	96	90	104	89	123	104	117	95	89	70
III	116	108	116	110	140	132	144	116	115	84
IV	112	114	114	118	127	118	131	92	106	92
V	135	130	127	122	166	144	179	101	146	106
VI	95	91	110	63	118	104	73	97	91	80
VII	85	89	105	31	88	76	75	96	61	81

Ks. huomautusosasto numerossa I — Se notavdelningen i häfte I — See note section in No. I.

<sup>1)</sup> Luvut eivät ole täysin vertailukelpoisia aikaisempiin — Uppgifterna är inte helt jämförbara med tidigare uppgifter — The data are not comparable with previous data.

## b. Vähittäiskauppa — Detaljhandeln — Retailing

Vuosi ja kuukausi År och månad Year and month	Muu tuotantotarvikekauppa Annan handel med produktionsvaror <i>Wholesaling of other production articles</i>	Lääke- ja kemikaalivaroiden kauppa Handel med medicinal och kemikalievaror <i>Wholesaling of medicines and drugs</i>	Muu tukkukauppa Annan partihandel <i>Other wholesaling proper (n.s.c.)</i>	Koko vähittäiskauppa Heila detaljhandeln <i>Total retail trade</i>	Tavaratalokauppa Varuhushandel <i>Department stores</i>	Sekatavarain kauppa Diversehandel <i>Retailers, rural type</i>	Elintarvikkeiden kauppa Livsmedelhandel <i>Food and beverage retailing</i>	Elintarvikkeiden yleisvähittäiskauppa Allmän livsmedelsdetaljhandel <i>General food shops</i>	Maito-, leipä-, liha- ja vihannekauppa Mjölk-, bröd- kött och grönsaksandel <i>Dairy and bakery produce, meat and vegetable shops</i>	Muu elintarvikkeiden kauppa Annan handel med livsmedel <i>Other food shops</i>
	C 12	C 13	C 14	C 15	C 16	C 17	C 18	C 19	C 20	C 21
	Myynti (ml. lvv.) — Försäljning (inkl. oms.) — Sales (incl. sales tax) 1 000 000 mk									
*1982 ....	6 958	2 545	5 387	87 571	10 891	7 455	19 527	17 191	895	1 441
*1982 I	408	205	355	5 910	713	413	1 380	1 208	60	112
II	465	186	394	5 871	685	449	1 382	1 218	62	101
III	570	210	475	6 651	802	519	1 546	1 359	72	114
IV	602	207	438	7 083	856	570	1 641	1 449	74	118
V	630	202	439	7 097	889	629	1 583	1 379	72	132
VI	537	199	400	7 391	907	650	1 679	1 492	72	114
VII	472	172	282	7 686	943	777	1 792	1 577	88	127
VIII	529	220	449	7 316	890	699	1 665	1 460	77	128
IX	619	220	455	7 314	872	656	1 616	1 419	76	121
X	748	225	529	7 881	948	659	1 632	1 432	78	123
XI	649	225	601	7 692	934	620	1 632	1 433	76	123
XII	727	273	569	9 680	1 451	816	1 982	1 765	89	128
*1983 I	430	215	427	6 636	781	463	1 533	1 343	66	123
II	435	221	427	6 636	780	509	1 544	1 368	68	107
III	526	241	576	7 692	902	592	1 832	1 617	79	136
IV	635	236	512	7 497	926	628	1 669	1 471	70	128
V	827	237	690	9 029	1 081	856	1 840	1 611	76	153
VI	514	223	461	7 564	963	649	1 824	1 611	75	137
VII	426	174	332	7 882	985	797	1 863	1 639	77	147
	Volyyymi-indeksi — Volymindex — Volume index (1980 = 100)									
*1982 ....	125	115	105	106	108	97	91	89	100	105
*1982 I	90	114	85	88	89	68	81	80	85	101
II	101	103	95	87	85	73	81	80	88	91
III	123	116	113	98	98	83	88	87	98	102
IV	130	114	104	103	103	90	92	91	99	103
V	136	111	103	103	106	98	88	86	95	115
VI	117	109	95	108	108	101	93	93	96	100
VII	104	94	67	111	111	120	98	96	114	111
VIII	116	118	106	106	106	109	92	90	102	111
IX	135	116	107	106	103	102	89	87	101	105
X	161	119	122	114	111	101	90	88	102	107
XI	137	119	138	110	109	95	89	88	99	106
XII	154	143	129	136	169	125	109	108	117	108
*1983 I	91	112	97	93	91	71	84	82	87	104
II	92	115	96	92	90	76	83	83	89	89
III	108	125	130	106	103	88	97	96	101	111
IV	128	122	114	102	103	91	87	86	87	101
V	165	122	153	123	120	124	95	94	95	120
VI	101	113	102	100	105	93	93	92	92	105
VII	84	85	72	104	108	114	95	94	95	111

Ks. huomautusosasto numerossa I — Se notavdelningen i häfte I — See note section in No. I.

7. Kaupan myynti<sup>1)</sup> (jatk.) — Handels försäljning<sup>1)</sup> (forts.) — Sales of commerce<sup>1)</sup> (cont.)  
Vähittäiskauppa — Detaljhandeln — Retailing

Vuosi ja kunkausi År och månad Year and month	Alkoholinmyyntien kauppa Handel med alkoholdrycker <i>Liquor shops</i>	Tekstiili-, vaatetus- ja jalkinekauppa Textil-, beklädnads- och skohandel <i>Textile, clothing and footwear shops</i>	Tekstiili- ja vaatetuskauppa Textil- och beklädnadsandel <i>Textile- and clothing shops</i>	Jalkineiden kauppa Skohandel <i>Footwear shops</i>	Rauta-alan kauppa Handel med järnvaror <i>Metaltcare shops</i>	Rauta- ja rakennustarvikkeiden kauppa Handel med järn- och byggnadsvaror <i>Metaltcare and building equipment shops</i>	Sähköalan tarvikkeiden kauppa Detaljhandel med elvaror <i>Electrical supplies shops</i>	Muu rauta-alan kauppa Annat handel med järnvaror <i>Other metaltcare shops</i>
	C 22	C 23		C 28	C 29	C 30	C 31	C 32
	Myynti (ml. lvv.) — Försäljning (inkl. oms.) — Sales (incl. sales tax) 1 000 000 mk							
*1982 ....	5 563	4 898	4 239	659	7 265	3 535	2 694	1 036
*1982 I	339	407	348	60	422	178	176	67
II	363	304	268	36	432	183	185	64
III	403	338	295	43	510	233	195	81
IV	510	376	319	57	523	256	166	102
V	367	429	368	61	602	329	166	108
VI	528	377	330	47	618	340	181	97
VII	558	378	327	51	652	346	209	98
VIII	457	349	303	45	660	336	230	94
IX	428	377	324	53	648	347	227	75
X	469	488	412	75	637	316	253	69
XI	455	464	406	58	664	309	289	67
XII	686	612	540	72	894	363	418	114
*1983 I	396	424	368	56	465	196	197	73
II	417	350	309	40	462	211	181	71
III	532	361	317	44	526	242	205	79
IV	487	426	358	67	545	249	190	106
V	438	482	413	70	754	399	231	123
VI	589	390	339	52	601	316	177	107
VII	610	370	320	50	638	317	221	101
	Volyyymi-indeksi — Volymindex — Volume index (1980 = 100)							
*1982 ....	102	93	94	87	114	106	130	103
*1982 I	75	98	98	96	81	66	103	82
II	81	72	74	58	83	68	108	78
III	90	79	81	69	98	86	114	100
IV	113	87	86	90	99	94	96	125
V	82	99	99	95	113	119	95	129
VI	117	86	89	74	115	122	104	116
VII	124	87	88	80	122	125	120	117
VIII	102	80	81	71	124	121	133	112
IX	95	84	85	83	121	125	131	89
X	104	109	107	119	119	112	146	81
XI	101	102	104	91	124	109	166	78
XII	141	135	139	114	167	127	240	133
*1983 I	81	96	97	88	85	68	111	85
II	86	77	80	63	84	73	101	83
III	109	79	80	69	95	83	115	92
IV	100	91	89	103	97	86	104	121
V	90	103	102	106	132	135	125	134
VI	118	83	83	79	104	106	96	115
VII	122	80	80	77	110	106	117	108

Ks. huomautusosasto numerossa I — Se notavdelningen i häfte I — See note section in No. I.

Vuosi ja kuukausi År och månad Year and month	Huonekalu- ja muu sisustustarvikkeiden kauppa Handel med möbler och annan inredning <i>Furniture and other furnishing shops</i>	Autoalan kauppa Handel med bilar och bilförmödenheter <i>Automobile and accessory shops</i>	Huoltamoitointia Service stations <i>Service stations</i>	Apteekkitavaran kauppa Apoteksvaruhandel <i>Pharmacy shops</i>	Kemikaalitaravaran kauppa Kemikalievaruhandel <i>Cosmetic shops</i>	Kirjojen ja paperitaravaran kauppa Handel med böcker och pappervaror <i>Book and paper shops</i>	Kultasepänteosten ja kellojen kauppa Handel med guldsmedsvaror och ur <i>Jewellery and watch shops</i>	Valokuvaus, optisen ja terveydenhoitoalan kauppa Handel med foto-, optiska och hälsövärdartiklar <i>Photographic, optical goods and medical service equipment relating</i>	Kukka- ja siemenkauppa Blomster- och fröhandel <i>Flower and seed shops</i>	Muu vähittäiskauppa Annan detaljhandel <i>Other retailing etc.</i>
	C 33	C 34	C 35	C 36	C 37	C 38	C 39	C 40	C 41	C 42
	Myynti (ml. lvv.) — Försäljning (inkl. oms.) — Sales (incl. sales tax) 1 000 000 mk									
*1982 ....	1 732	15 247	8 699	1 751	300	1 292	620	810	500	1 021
*1982 I	119	1 030	633	144	20	100	37	53	34	67
II	122	1 079	625	130	22	89	33	58	37	63
III	145	1 240	678	140	25	77	42	64	44	79
IV	124	1 319	679	155	24	91	38	60	44	71
V	119	1 217	713	143	24	124	55	61	66	76
VI	128	1 249	756	144	23	84	54	68	42	84
VII	116	1 195	815	138	24	71	50	74	29	74
VIII	147	1 175	758	132	23	118	57	74	31	83
IX	160	1 305	732	149	23	115	46	69	31	87
X	160	1 597	766	157	23	97	48	67	39	93
XI	181	1 482	721	152	26	112	49	65	41	93
XII	211	1 357	824	168	43	214	111	96	61	152
*1983 I	145	1 199	698	163	24	116	43	65	40	83
II	142	1 218	708	160	27	98	40	67	41	77
III	162	1 468	762	171	29	89	46	72	52	97
IV	132	1 424	745	163	26	94	40	66	45	84
V	152	1 997	799	152	29	137	63	82	68	100
VI	130	1 046	826	168	29	97	56	79	37	82
VII	117	1 108	884	155	28	79	52	85	26	85
	Volyyymi-indeksi — Volymindex — Volume index (1980 = 100)									
*1982 ....	119	130	107	109	98	116	120	116	112	115
*1982 I	102	106	93	110	81	116	87	94	88	93
II	104	111	92	99	89	102	78	103	96	87
III	124	126	99	106	100	89	99	113	115	109
IV	104	134	103	118	96	98	89	105	114	97
V	99	124	108	108	93	134	130	107	163	104
VI	107	129	114	109	89	90	129	116	122	114
VII	95	123	123	105	94	76	119	125	95	100
VIII	120	121	114	98	89	125	134	125	99	112
IX	131	134	110	108	86	121	108	117	92	118
X	130	164	113	114	90	102	114	113	109	125
XI	147	152	106	111	100	118	110	109	103	124
XII	172	134	111	122	162	226	249	162	148	202
*1983 I	115	116	94	118	92	121	97	106	98	109
II	113	117	95	116	102	102	85	108	100	100
III	129	140	108	124	110	93	98	116	134	125
IV	102	135	105	118	98	88	85	107	112	108
V	118	189	113	110	107	129	133	131	161	125
VI	101	96	116	122	103	91	116	122	101	100
VII	89	102	124	107	99	73	109	129	79	103

Ks. huomautusosasto numerossa I — Se notavdelningen i häfte I — See note section in No. I.

## 8. Ulkomaankauppa — Utrikeshandeln — Foreign trade

Vuosi ja kuukausi/vuosi- neljännes År och månad/ kvartal Year and month/ quarter	Tuonti tavaroiden käytön mukaan Importen enligt varornas användning Imports by use of goods									Vienti toimialojen mukaan Exporten enligt näringsgrenar Exports by industries							Viennin (+) tai tuonnin (-) enemmyys Överskott av xporten (+) eller importen (-) Export surplus (+) or import surplus (-)
	Koko tuonti Total imports	Raaka-aineet ja tuotantotarvikkeet Råmaterial och produktions- föremål — Raw materials and production supplies	Siltä — Därav Of which			Poltto- ja voiteluaineet Bränslen och smörjmedel Fuels and lubricants	Investointitavarat Investeringsvaror Investment goods	Kulutustavarat Konsumtionsvaror Consumer goods	Koko vienti Total exports	Maa- ja metsätalouden, kalastus Lantbruk och skogsbruk, fiske Agriculture, forestry and fishing	Teollisuus Industry	Siltä — Därav — Of which					
			Maa- ja metsätalouden Lantbruk och skogsbruk Agriculture and forestry	Teollisuus Industry	Rakennustoiminta Byggnadsverksamhet Construction							Tekstiili-, vaate- ja nahkateol- linuus — Textil-, beklädnads- och läderindustri — Textile, clothing, leather industry	Puutavateollisuus Trävaruindustri Wood industry	Paperi- ja graafinen teollisuus Pappers- och grafisk industri Paper and graphic industry	Metallituote- ja koneiteollisuus Metalprodukt- och maskin- industri — Metal product and machine industry		
																C 43	
	1 000 000 mk																
1978 .....	32 338	20 431	281	18 670	795	2 224	4 801	4 830	35 206	838	34 219	2 628	4 641	10 402	9 593	+ 2 868	
1979 .....	44 222	28 878	349	26 699	997	3 401	5 720	6 133	43 430	1 203	41 922	3 246	6 073	12 992	10 342	- 792	
1980 .....	58 250	38 622	473	35 945	1 335	4 088	7 989	7 440	52 795	1 221	51 260	4 132	7 742	15 751	11 547	- 5 455	
1981 .....	61 269	39 156	468	36 373	1 289	5 115	8 877	8 015	60 308	1 787	58 231	4 926	6 852	17 127	14 858	- 961	
1982 .....	64 751	41 144	532	38 081	1 265	4 869	9 195	9 130	63 026	1 400	61 199	4 845	6 278	17 502	18 908	- 1 725	
*1982 IX ..	5 004	3 157	57	2 907	103	391	640	771	4 785	39	4 710	445	517	1 375	1 347	- 219	
I—IX ..	45 367	29 190	408	26 977	924	3 063	6 472	6 509	45 037	1 108	43 615	3 570	4 485	13 038	12 345	- 330	
X ..	5 858	3 607	43	3 363	108	558	765	846	5 625	29	5 558	449	566	1 533	1 724	- 233	
XI ..	6 174	3 605	35	3 279	118	657	974	894	6 338	29	6 275	427	596	1 358	2 673	+ 164	
XII ..	7 351	4 744	47	4 465	115	590	984	882	6 025	234	5 751	399	631	1 522	2 165	- 1 326	
*1983 I ..	5 555	3 415	45	3 173	101	348	825	921	5 025	28	4 952	361	466	1 313	1 719	- 530	
II ..	5 071	3 214	36	2 958	109	248	665	901	5 610	322	5 270	375	563	1 421	1 541	+ 539	
III ..	5 729	3 525	84	3 084	111	227	1 016	947	6 268	299	5 949	393	579	1 668	1 938	+ 539	
IV ..	5 704	3 368	79	3 049	122	270	1 009	1 046	5 737	61	5 654	368	595	1 547	1 548	+ 33	
V ..	6 224	3 956	59	3 660	129	325	974	959	6 166	230	5 906	325	654	1 473	1 953	- 58	
VI ..	5 473	3 271	48	2 995	120	440	981	728	5 296	31	5 226	318	575	1 494	1 605	- 177	
VII ..	5 789	3 450	40	3 169	120	561	1 021	703	5 689	43	5 618	288	562	1 573	1 832	- 100	
VIII ..	5 505	3 507	37	3 261	108	440	682	833	5 145	32	5 085	362	492	1 686	1 123	- 360	
IX ..	6 518	4 108	81	3 815	106	701	852	847	5 484	27	5 439	452	534	1 749	1 500	- 1 034	
I—IX ..	51 464	31 846	508	29 197	1 027	3 558	7 889	7 885	50 390	1 072	49 066	3 242	5 022	13 919	14 738	- 1 074	
	Yksikköarvoindeksi — Enhetsvärdeindex — Unit value index (Laspeyres) (1980 = 100)																
1978 .....	74	71	87	70	85	52	89	92	80	95	79	85	76	79	89		
1979 .....	86	83	90	82	92	81	94	96	90	115	89	91	84	88	92		
1980 .....	100	100	100	100	100	100	100	100	100	100	100	100	100	100	100		
1981 .....	112	113	115	113	103	127	105	108	111	103	111	109	105	112	116		
1982 .....	117	117	124	117	111	132	111	114	118	89	119	121	105	119	133		
1982 I ..	115	115	128	115	111	129	108	114	114	94	115	118	97	118	122		
II ..	114	114	118	114	113	125	111	115	116	80	117	117	101	118	127		
III ..	116	117	136	117	111	127	111	115	118	87	119	124	105	117	131		
IV ..	125	125	127	126	113	141	117	120	126	87	128	127	114	123	148		
1983 I ..	125	124	130	124	115	135	120	126	125	88	127	134	114	120	148		
II ..	124	122	129	122	114	124	124	130	126	72	127	131	116	120	147		
III ..	126	125	132	126	115	128	124	130	127	59	129	141	114	123	146		
	Paljousindeksi — Volymindex — Volume index (Paasche) (1980 = 100)																
1978 .....	75	75	69	74	70	104	67	70	84	72	84	75	79	84	93		
1979 .....	89	90	82	90	81	103	76	86	92	86	92	86	93	94	97		
1980 .....	100	100	100	100	100	100	100	100	100	100	100	100	100	100	100		
1981 .....	94	90	86	89	96	99	106	100	103	142	102	110	85	97	111		
1982 .....	95	91	91	90	99	90	104	108	101	129	100	97	77	93	124		
1982 I ..	88	85	90	83	93	55	110	105	107	253	104	108	73	99	115		
II ..	92	91	103	90	103	79	96	101	102	115	102	102	86	94	118		
III ..	90	87	81	86	92	103	90	99	86	38	86	80	70	88	104		
IV ..	107	99	84	98	106	125	117	117	108	110	107	97	81	92	154		
1983 I ..	90	85	108	82	97	60	105	118	102	241	100	82	73	93	122		
II ..	95	90	123	88	114	81	114	114	104	147	103	75	82	95	120		
III ..	97	91	102	90	101	130	103	99	98	56	98	76	72	104	106		

Ks. huomautusosasto numerossa I — Se notavdelningen i häfte I — See note section in No. I.

## 9. Suomen Pankki — Finlands Bank — The Bank of Finland

## a. Tärkeimmät tilit ja setelinanto-oikeus — Viktigare konton och sedelutgivningsrätt — Certain accounts and right of note issue

Vuoden ja kuukauden lopussa Vid utgången av At the end of	Kulta- ja valuuttasaimiset Gold and foreign exchange receivables	Muut ulkomaiset saaimiset Övriga fordringar på utlandet Other foreign receivables	Saaimiset raholustalokkeilla Fordringar på finansierings- institut Receivables from financial institutions	Saaimiset julkiselta sektorilta Fordringar på den offentliga sektorn Receivables from the public sector	Saaimiset yrityksillä Fordringar på företag Receivables from corporations	Muut varat Övriga tillgångar Other assets	Taseen loppusumma Balansens slutsumma Total	Valuuttavelat Valutaskulder Foreign exchange liabilities	Muut ulkomaiset velat Övriga utländska skulder Other foreign liabilities	Liikkeessä oleva raha Utelöpande sedlar och mynt Notes and coins in circulation
	1 000 000 mk									
	D 1	D 2	D 3	D 4	D 5	D 6	D 7	D 8	D 9	D 10
1978 .....	4 339	1 968	3 695	633	1 948	64	12 647	60	2 195	3 822
1979 .....	4 860	2 803	4 538	884	2 520	73	15 678	846	1 818	4 375
1980 .....	8 024	1 540	5 350	1 225	3 399	80	19 618	983	2 430	4 954
1981 .....	9 463	1 606	3 690	1 236	4 549	89	20 633	95	2 597	5 595
1982 .....	10 552	3 963	5 409	1 041	4 990	99	26 053	22	5 410	6 061
1982 XI	10 735	2 675	6 162	978	5 098	98	25 746	30	5 970	5 663
XII	10 552	3 963	5 409	1 041	4 990	99	26 053	22	5 410	6 061
1983 I	10 644	3 969	3 274	1 113	5 015	101	24 117	41	3 849	5 711
II	10 096	3 985	3 583	1 209	5 050	100	24 022	60	3 806	5 803
III	10 201	3 984	4 484	1 555	5 001	100	25 325	36	4 648	5 966
IV	10 156	3 979	4 990	1 477	5 053	103	25 758	69	4 633	5 984
V	10 228	3 998	5 556	1 401	5 024	103	26 310	64	4 616	6 043
VI	10 701	4 004	5 659	1 663	4 938	102	27 067	65	4 640	6 353
VII	11 203	4 012	5 585	1 662	4 933	102	27 497	85	4 680	6 301
VIII	9 962	4 007	5 940	1 697	4 881	103	26 589	70	4 729	6 085
IX	8 448	3 991	8 485	1 905	4 897	103	27 830	45	4 692	6 209
X	8 211	3 973	8 744	1 839	5 094	105	27 966	73	4 699	6 159

Vuoden ja kuukauden lopussa Vid utgången av At the end of	Liikkeessä olevat talletus- todistukset Utelöpande depositionsbevis Deposit certificates in circulation	Velat raholustalokkeille Skulder till finansierings- institut Claims to financial institutions	Velat julkiselle sektorille Skulder till den offentliga sektorn Claims to the public sector	Velat yrityksille Skulder till företag Claims to corporations	Muut velat Övriga skulder Other liabilities	Arvonjärjestelytilit Värderegleringsräkningar Equalization accounts	Oma pääoma Eget kapital Capital accounts	Setelinanto-oikeus Sedelutgivningsrätt Right of note issue	Käytössä oleva setelinanto-oikeus Utnyttjad sedelutgivningsrätt Utilized right of note issue	Setelinantovara Sedelutgivningsreserv Unused right of note issue
	1 000 000 mk									
	D 11	D 12	D 13	D 14	D 15	D 16	D 17	D 18	D 19	D 20
1978 .....	1 090	2 520	114	356	12	350	2 128	5 716	3 645	2 071
1979 .....	1 700	3 043	387	403	13	1 252	1 841	6 793	4 905	1 888
1980 .....	1 900	3 739	591	978	13	1 767	2 264	9 181	5 661	3 520
1981 .....	1 600	3 797	578	1 433	14	609	4 313	10 658	5 298	5 360
1982 .....	1 700	4 792	50	1 687	24	1 609	4 699	12 609	5 638	6 971
1982 XI	2 800	3 387	50	1 667	16	1 738	4 425	12 845	5 288	7 558
XII	1 700	4 792	50	1 687	24	1 609	4 699	12 609	5 638	6 971
1983 I	1 580	4 706	—	1 678	15	1 803	4 734	11 914	5 995	5 919
II	1 650	4 562	—	1 561	14	1 803	4 764	11 334	5 472	5 862
III	1 800	4 518	1	1 718	15	1 819	4 804	12 420	5 564	6 856
IV	1 650	4 971	1	1 687	17	1 902	4 844	12 365	5 639	6 726
V	950	6 103	1	1 658	16	1 976	4 884	12 449	5 693	6 756
VI	750	6 525	1	1 813	16	1 970	4 934	12 933	5 992	6 941
VII	1 400	6 454	1	1 901	18	2 006	4 651	13 403	5 949	7 454
VIII	800	6 187	1	1 950	18	2 050	4 701	12 135	5 659	6 476
IX	800	7 353	1	1 952	15	2 022	4 741	10 657	5 796	4 861
X	950	7 318	0	1 941	16	2 045	4 765	10 441	5 784	4 657

b. Lilkepankkien keskuspankkuuoton peruskorko	1. 1. 1972 7,75
Grundränta för affärsbankernas centralbankskredit	1. 7. 1973 9,25
The official discount rate of the Bank of Finland	1. 10. 1977 8,25
	1. 5. 1978 7,25
	1. 11. 1979 8,50
	1. 2. 1980 9,25
	1. 6. 1982 8,50
	1. 7. 1983 9,50

Ks. huomautusosasto numerossa I — Se notavdelningen i häfte I — See note section in No. 1.

10. Rahalaitosten ottolainaus yleisöltä <sup>1)</sup> — Penninginrättningarnas inlåning från allmänheten <sup>1)</sup> — Deposits by the public <sup>1)</sup>

Vuoden ja kuukauden lopussa Vid utgången av At the end of	Liikepankit (ml. OKO) Affärsbanker (inkl. ACA) Commercial banks (incl. OKO)			Säästöpankit Sparbanker Savings banks			Osuuskauppojen säästökassat Handelslagens sparkassar — *)	
	Talletukset Depositioner Deposits	Shekkitilit Check- räkningar Cheque accounts	Yhteensä Summa Total	Talletukset Depositioner Deposits	Shekkitilit Check- räkningar Cheque accounts	Yhteensä Summa Total	SOK:n jäsenosuu- kaupat — *)	OTK:n jäsenosuu- hikkeit — *)
							Talletukset Depositioner Deposits	Talletukset Depositioner Deposits
	1 000 000 mk							
	D 22	D 23	D 24	D 25	D 26	D 27	D 28	D 29
1978 ....	16 040,4	3 621,7	19 662,1	14 655,8	902,7	15 558,5	798,1	547,0
1979 ....	18 844,7	4 633,0	23 477,7	17 195,4	1 248,3	18 443,7	529,8	570,7
1980 ....	21 922,3	5 205,0	27 127,3	20 032,8	1 256,0	21 288,8	449,5	624,9
1981 ....	24 995,1	5 756,8	30 751,9	22 946,2	1 600,5	24 546,7	389,9	637,7
1982 ....	27 523,1	6 829,4	34 352,5	25 889,7	2 100,4	27 990,1	387,6	645,8
1982 VI	25 693,4	6 081,5	31 774,9	24 408,5	1 769,4	26 177,9	374,4	632,8
VII	25 846,3	5 739,7	31 586,0	24 713,5	1 806,4	26 519,9	378,1	632,3
VIII	25 891,4	6 075,3	31 966,7	24 902,0	1 861,8	26 763,8	376,9	631,6
IX	25 867,7	6 312,4	32 180,1	24 953,4	1 956,0	26 909,4	382,9	632,1
X	25 962,9	5 811,5	31 774,4	25 108,5	1 974,4	27 082,9	395,3	634,9
XI	26 015,8	6 327,2	32 343,0	25 118,8	1 979,5	27 098,3	386,8	635,5
XII	27 523,1	6 829,4	34 352,5	25 889,7	2 100,4	27 990,1	387,6	645,8
1983 I	27 291,4	6 642,7	33 934,1	26 191,2	2 058,4	28 249,6	388,9	647,2
II	27 543,7	6 139,2	33 682,9	26 634,3	2 037,6	28 671,9	392,9	653,7
III	27 691,4	6 117,4	33 808,8	26 689,4	2 016,0	28 705,4	391,0	656,4
IV	28 053,7	5 442,5	33 496,2	26 950,3	2 104,0	29 054,3	391,2	652,5
V	28 152,7	6 927,1	35 079,8	27 187,4	2 228,9	29 416,3	389,1	655,0
VI	28 729,3	6 695,4	35 424,7	27 689,6	2 225,5	29 915,1	390,7	656,4
VII	28 930,9	5 610,4	34 541,3	28 005,2	2 241,9	30 247,1	395,0	660,0
VIII	28 906,5	6 435,0	35 341,5	28 139,3	2 254,6	30 393,9	392,0	660,2

Vuoden ja kuukauden lopussa Vid utgången av At the end of	Osuuspankit Andelsbanker Co-operative banks			Postipankki Postbanken			Kaikkiaan Inalles All banking establishments		
	Talletukset Depositioner Deposits	Shekkitilit Check- räkningar Cheque accounts	Yhteensä Summa Total	Talletukset Depositioner Deposits	Siirtotilit Giro- konton Giro accounts	Yhteensä Summa Total	Talletukset Depositioner Deposits	Shekkitilit Check- räkningar Cheque accounts	Yhteensä Summa Total
	1 000 000 mk								
1978 ....	11 286,8	788,3	12 075,1	4 703,7	2 076,1	6 779,8	48 031,8	7 388,8	55 420,6
1979 ....	13 344,6	1 026,2	14 370,8	5 417,9	2 727,4	8 145,3	55 903,1	9 634,9	65 538,0
1980 ....	15 954,8	1 054,7	17 009,5	6 274,2	2 539,2	8 813,4	65 258,5	10 054,9	75 313,4
1981 ....	18 588,2	1 304,0	19 892,2	7 324,2	3 060,9	10 385,1	74 881,3	11 722,2	86 603,5
1982 ....	21 012,8	1 796,5	22 809,3	8 441,8	3 151,5	11 593,3	83 900,8	13 877,8	97 778,6
1982 VI	19 851,8	1 461,3	21 313,1	7 728,0	3 855,2	11 583,2	78 688,9	13 167,4	91 856,3
VII	20 043,1	1 470,4	21 513,5	7 873,5	3 781,9	11 655,4	79 486,8	12 798,4	92 285,2
VIII	20 194,2	1 617,0	21 811,2	7 966,6	3 792,2	11 758,8	79 962,7	13 346,3	93 309,0
IX	20 255,0	1 632,3	21 887,3	7 968,3	3 548,0	11 516,3	80 059,4	13 448,7	93 508,1
X	20 411,8	1 722,5	22 134,3	8 029,1	3 870,9	11 900,0	80 542,5	13 379,3	93 921,8
XI	20 389,7	1 633,8	22 023,5	8 044,7	3 394,1	11 438,8	80 591,3	13 334,6	93 925,9
XII	21 012,8	1 796,5	22 809,3	8 441,8	3 151,5	11 593,3	83 900,8	13 877,8	97 778,6
1983 I	21 331,9	1 739,6	23 071,5	8 480,5	4 070,4	12 550,9	84 331,1	14 511,1	98 842,2
II	21 856,9	1 702,8	23 559,7	8 617,2	4 047,9	12 665,1	85 698,7	13 927,5	99 626,2
III	21 969,2	1 698,8	23 668,0	8 655,9	3 494,1	12 150,0	86 053,3	13 326,3	99 379,6
IV	22 099,4	1 733,9	23 833,3	8 658,3	3 972,9	12 631,2	86 805,4	13 253,3	100 058,7
V	22 202,5	1 895,0	24 097,5	8 700,4	4 138,0	12 838,4	87 287,1	15 189,0	102 476,1
VI	22 619,2	1 856,5	24 475,7	8 807,9	4 256,1	13 064,0	88 893,1	15 033,5	103 926,6
VII	22 843,1	1 867,7	24 710,8	9 020,3	4 423,1	13 443,4	89 854,5	14 143,1	103 997,6
VIII	22 943,3	1 904,5	24 847,8	9 098,9	4 366,8	13 465,7	90 140,2	14 960,9	105 101,1

Ks. huomautusosasto numerossa I — Se notavdelningen i häfte I — See note section in No. I.

<sup>1)</sup> Kotimainen markkamääräinen — Inhemsk, i mark — Domestic, in Finnish currency.

<sup>2)</sup> Consumers' co-operative savings funds — \*) SOK: medlemshandelslag — Finnish Co-operative Wholesale Society — \*) OTK:s medlemsandelslag — The Central Co-operative Society OTK.

11. Rahalaitosten antolainaus yleisölle <sup>1)</sup> — Penninginrättningarnas utlåning till allmänheten <sup>1)</sup> — Advances to the public <sup>1)</sup>

Vuoden ja kuukauden lopussa Vid utgången av At the end of	Suomen Pankki Finlands Bank Bank of Finland			Liikepankit (ml. OKO) Affärsbanker (inkl. ACA) Commercial banks (incl. OKO)				Kiinnitys- luotto- pankit Hypoteek- banker — *)	Säästöpankit Sparbanker Savings banks			
	Diskont. kotim. vekselit Diskont. inhemska væxlar — *)	Lainat Lån Loane	Yhteensä Summa Total	Veksellit Væxlar Bills	Shekki- tillit Check- ræknings Cheque accounts	Muu lain- nananto Annan kredit- givning Other advances	Yhteensä Summa Total	Lainat *) Lån *) Loane *)	Veksellit Væxlar Bills	Shekki- tillit Check- ræknings Cheque accounts	Muu lain- nananto Annan kredit- givning Other advances	Yhteensä Summa Total
	1 000 000 mk											
	D 39	D 40	D 41	D 42	D 43	D 44	D 45	D 46	D 47	D 48	D 49	D 50
1978 ....	293,1	770,7	1 063,8	3 101,2	1 042,1	18 113,8	22 257,1	5 785,2	1 411,6	272,5	12 412,1	14 096,2
1979 ....	345,3	1 020,8	1 366,1	3 053,7	1 451,8	21 297,9	25 803,4	6 291,6	1 495,5	307,7	14 737,6	16 540,8
1980 ....	468,5	1 649,6	2 118,1	3 422,4	1 540,0	24 376,3	29 338,7	6 896,6	1 726,8	370,7	17 004,4	19 101,9
1981 ....	554,9	2 587,7	3 142,6	3 418,6	1 672,7	27 921,9	33 013,2	7 862,1	1 988,8	444,4	19 581,8	22 015,0
1982 ....	588,2	3 003,8	3 592,0	3 293,6	2 496,1	32 752,3	38 542,0	9 728,1	2 144,8	507,2	23 045,7	25 697,7
1982 VI	504,3	2 877,7	3 382,0	3 167,5	2 829,4	30 626,9	36 623,8	8 464,3	1 999,6	454,1	21 135,9	23 589,6
VII	519,1	2 896,1	3 415,2	3 003,6	2 914,9	30 832,4	36 750,9	8 585,6	2 013,9	465,1	21 385,7	23 864,7
VIII	541,0	2 935,2	3 476,2	3 118,3	2 774,1	31 073,6	36 966,0	8 681,3	2 026,7	464,5	21 762,5	24 253,7
IX	555,8	2 934,4	3 490,2	3 222,5	3 099,9	31 465,3	37 787,7	8 672,2	2 047,7	497,0	22 133,4	24 678,1
X	612,9	2 993,2	3 606,1	3 453,8	2 948,7	31 779,4	38 181,9	8 746,6	2 114,9	489,4	22 468,0	25 072,3
XI	604,9	2 975,3	3 580,2	3 489,4	2 967,7	32 189,0	38 646,1	8 949,5	2 131,0	491,2	22 789,7	25 411,9
XII	588,2	3 003,8	3 592,0	3 293,6	2 496,1	32 752,3	38 542,0	9 728,1	2 144,8	507,2	23 045,7	25 697,7
1983 I	614,9	3 055,2	3 670,1	3 135,2	3 484,9	33 146,9	39 767,0	9 768,3	2 100,5	499,1	23 367,4	25 967,0
II	602,9	3 092,5	3 695,4	3 245,8	3 764,9	33 505,0	40 515,7	9 805,4	2 074,3	515,3	23 629,0	26 218,6
III	548,5	3 045,1	3 593,6	3 251,3	3 799,2	33 918,1	40 968,6	9 867,0	2 026,9	533,8	23 916,4	26 477,1
IV	558,9	3 093,9	3 652,8	3 215,5	3 942,4	34 472,2	41 630,1	9 847,2	2 054,9	531,7	24 102,6	26 689,2
V	532,4	3 076,8	3 609,2	3 171,2	3 614,8	35 077,9	41 863,9	9 953,6	2 093,9	518,3	24 466,3	27 078,5
VI	497,5	3 032,2	3 529,7	3 064,1	3 821,0	35 391,6	42 276,7	10 123,7	2 112,0	555,7	24 795,5	27 463,2
VII	535,9	3 063,3	3 599,7	3 247,1	3 790,2	35 642,3	42 279,6	10 234,1	2 085,4	575,0	25 053,8	27 714,2
VIII	540,2	3 054,5	3 594,7	3 286,9	3 794,9	36 017,7	42 682,0	10 260,4	2 091,6	596,1	25 415,3	28 103,0

Vuoden ja kuukauden lopussa Vid utgången av At the end of	Osuuspankit Andelsbanker Co-operative banks				Postipankki Postbanken				Kaikkiaan Inalles All banking establishments			
	Veksellit Væxlar Bills	Shekki- tillit Check- ræknings Cheque accounts	Muu lain- nananto Annan kredit- givning Other advances	Yhteensä Summa Total	Veksellit Væxlar Bills	Siirto- tillit Giro- konton Giro accounts	Muu lain- nananto Annan kredit- givning Other advances	Yhteensä Summa Total	Veksellit Væxlar Bills	Shekki- tillit Check- ræknings Cheque accounts	Muu lain- nananto Annan kredit- givning Other advances	Yhteensä Summa Total
	1 000 000 mk											
	D 51	D 52	D 53	D 54	D 55	D 56	D 57	D 58	D 59	D 60	D 61	D 62
1978 ....	1 192,9	266,3	10 721,4	12 180,6	348,0	187,1	6 079,4	6 614,5	6 346,8	1 768,0	53 882,6	61 997,4
1979 ....	1 269,1	322,4	12 663,4	14 254,9	658,4	201,3	6 930,6	7 790,3	6 822,0	2 283,2	62 941,9	72 047,1
1980 ....	1 431,0	402,8	14 920,3	16 754,1	717,8	342,3	7 995,7	9 055,8	7 766,5	2 655,8	72 842,9	83 265,2
1981 ....	1 670,9	480,6	17 911,2	20 062,7	729,0	419,4	9 480,0	10 628,4	8 362,2	3 017,1	85 344,7	96 724,0
1982 ....	1 698,7	553,8	21 350,0	23 602,5	567,3	435,0	10 743,4	11 745,7	8 292,6	3 992,1	100 623,3	112 908,0
1982 VI	1 633,5	509,3	19 500,4	21 643,2	714,1	491,5	9 812,1	11 017,7	8 019,0	4 284,3	92 417,3	104 720,6
VII	1 653,6	489,8	19 785,4	21 928,8	697,0	507,2	9 920,8	11 125,0	7 887,2	4 377,0	93 406,0	105 670,2
VIII	1 629,6	532,3	20 089,8	22 251,7	673,0	586,6	10 150,3	11 409,9	7 988,6	4 357,5	94 692,7	107 038,8
IX	1 626,4	533,1	20 453,7	22 613,2	731,0	532,5	10 486,2	11 749,7	8 183,4	4 662,5	96 145,2	108 991,1
X	1 648,3	518,8	20 784,5	22 951,6	779,2	539,2	10 640,7	11 959,1	8 609,1	4 496,1	97 412,4	110 517,6
XI	1 637,1	535,9	21 062,4	23 235,4	744,1	580,9	10 725,3	12 050,3	8 606,5	4 575,7	98 691,2	111 873,4
XII	1 698,7	553,8	21 350,0	23 602,5	567,3	435,0	10 743,4	11 745,7	8 292,6	3 992,1	100 623,3	112 908,0
1983 I	1 600,6	557,2	21 588,4	23 746,2	593,0	484,8	10 976,5	12 054,3	8 044,2	5 026,0	101 902,7	114 972,9
II	1 595,4	546,0	21 805,0	23 946,4	575,0	513,8	11 076,4	12 165,2	8 093,4	5 340,0	102 913,3	116 346,7
III	1 619,6	595,1	22 003,0	24 217,7	541,8	448,6	11 034,9	12 025,3	7 988,1	5 376,7	103 784,5	117 149,3
IV	1 636,3	584,2	22 152,1	24 372,6	574,4	437,2	11 129,1	12 140,7	8 040,0	5 495,5	104 797,1	118 332,6
V	1 674,8	575,8	22 439,6	24 690,2	574,5	588,3	11 131,4	12 294,2	8 046,8	5 297,2	106 145,6	119 489,6
VI	1 704,1	611,5	22 737,7	25 053,3	594,3	534,9	11 236,0	12 365,2	7 972,0	5 523,1	107 316,7	120 811,8
VII	1 707,1	593,3	23 026,7	25 327,1	574,1	488,8	11 288,8	12 351,7	7 749,6	5 447,3	108 309,5	121 506,4
VIII	1 711,5	622,0	23 408,2	25 741,7	564,9	581,2	11 421,4	12 567,5	7 777,6	5 594,2	109 577,5	122 949,3

Ka. huomautusosasto numerossa I — Se notavdelningen i hæfte I — See note section in No. I.

<sup>1)</sup> Kotimainen, markkamääräinen — Inhemsk, i mark — Domestic, in Finnish currency — \*) Inland bills discounted — \*) Mortgage banks.<sup>\*)</sup> Et sisällä pankkien saamia lainoja — Innehåller icke lån till banker — Incl. no loans to the banks.

## 12. Suomen Pankin avista myyntikurssit — Finlands Banks avista försäljningskurser — Avista rates of exchange of the Bank of Finland

Päivä- määrä Datum Date	New York 1 \$ (USD)	Mont- real 1 C\$ (CAD)	Lontoo London 1 f (GBP)	Tuk- holma Stock- holm 100 Skp (SEK)	Oslo 100 Nkr (NOK)	Kööpen- hamina Köpen- hamn Copen- hagen 100 Dkr (DKK)	Frank- furt a/M. 100 DM (DEM)	Amster- dam 100 Fl (NLG)	Bryssel Brussels 100 Bfr *) (BEC)	Zürich 100 Sfr (CHF)	Parisi Paris 100 FF (FRF)	Rooma Roma 100 Lit (ITL)	Wien Vien- na 100 Sch (ATS)	Tokio Tokyo 100 Yen (JPY)	Moskova Moskva Moscow Clearing, 1 Rbl (SUR)
	D 63	D 64	D 65	D 66	D 67	D 68	D 69	D 70	D 71	D 72	D 73	D 74	D 75	D 76	D 77
1978 29/12	3,935	3,320	8,020	92,00	78,80	77,60	215,55	199,20	13,670	242,70	94,30	0,480	29,50	2,030	5,970
1979 31/12	3,720	3,178	8,294	89,90	75,50	70,00	215,50	195,40	13,330	233,00	92,90	0,465	30,00	1,563	5,774
1980 31/12	3,849	3,240	9,216	88,20	74,75	64,60	196,70	180,40	12,290	217,90	85,45	0,420	27,75	1,898	5,701
1981 31/12	4,366	3,685	8,370	79,15	75,50	60,00	194,60	177,40	11,480	243,60	77,10	0,369	27,82	1,993	6,202
1982 31/12	5,299	4,309	8,558	72,65	75,20	63,25	223,10	201,95	11,340	266,00	78,80	0,389	31,74	2,263	7,440
1982 21/8	4,785	3,864	8,209	77,75	71,10	54,85	191,65	174,45	9,980	225,35	68,30	0,341	27,23	1,846	6,523
30/8	4,858	3,943	8,227	77,30	69,90	54,95	192,10	175,50	9,900	224,15	68,15	0,343	27,36	1,814	6,532
29/9	5,523	4,508	9,268	74,40	76,35	61,40	216,05	198,90	11,180	250,60	76,60	0,379	30,80	1,998	7,406
30/10	5,470	4,406	8,827	73,40	77,15	62,40	219,40	199,20	11,180	255,85	77,75	0,381	31,25	2,169	7,437
31/12	5,299	4,309	8,558	72,65	75,20	63,25	223,10	201,95	11,340	266,00	78,80	0,389	31,74	2,263	7,440
1983 31/1	5,416	4,384	8,317	72,80	75,90	63,00	221,50	201,55	11,330	270,85	78,30	0,386	31,60	2,277	7,462
28/2	5,391	4,399	8,231	72,55	75,65	62,65	223,05	201,75	11,330	264,30	78,80	0,387	31,79	2,290	7,515
31/3	5,479	4,454	8,077	73,00	76,05	63,70	225,90	200,85	11,380	263,40	75,45	0,381	32,20	2,292	7,514
29/4	5,441	4,444	8,508	72,70	76,65	62,35	221,60	197,00	11,130	264,20	74,05	0,374	31,50	2,295	7,496
31/5	5,485	4,464	8,845	72,90	76,90	60,85	217,80	193,90	10,910	262,35	72,75	0,368	30,95	2,303	7,523
30/6	5,549	4,525	8,500	72,70	76,20	60,80	218,30	194,75	10,910	263,75	72,85	0,369	31,00	2,321	7,542
29/7	5,650	4,590	8,591	73,05	76,65	59,60	214,05	191,65	10,700	265,90	71,35	0,363	30,50	2,343	7,573
31/8	5,768	4,678	8,607	72,70	76,85	59,35	213,35	190,85	10,610	263,30	71,00	0,359	30,40	2,341	7,555
30/9	5,666	4,602	8,485	72,55	77,10	59,60	215,05	192,45	10,610	266,45	71,00	0,356	30,60	2,402	7,498
31/10	5,681	4,615	8,496	72,80	77,05	60,00	216,40	192,80	10,640	266,00	71,20	0,357	30,80	2,433	7,434

18. Kotimainen clearingliike  
Inhemsk clearingrörelse  
Domestic clearing accounts

Vuosi ja kuukausi År och månad Year and month	Postivekselit, shekit ja siirtomääräykset Postremissväxlar, checker och kontokrediteringar Bankers' drafts, cheques and transfer orders	
	Luku Antal 1 000 Number	Määrä Belopp Total sum Milj. mk
	D 78	D 79
1978 .....	43 028	202 511
1979 .....	48 723	257 210
1980 .....	55 902	291 347
1981 .....	61 093	340 179
1982 .....	76 973	379 611
1982 III ..	5 764	31 718
IV ..	5 585	28 822
V ..	5 663	32 691
VI ..	6 027	31 194
VII ..	5 676	30 580
VIII ..	5 635	30 497
IX ..	6 911	33 059
X ..	8 774	32 982
XI ..	8 284	35 399
XII ..	8 721	37 802
1983 I ..	7 418	34 471
II ..	7 893	30 665
III ..	8 876	34 601
IV ..	7 957	34 079
V ..	8 803	37 271
VI ..	9 254	◆39 336
VII ..	8 305	33 764
VIII ..	9 405	34 358
IX ..	8 452	37 434

14. Helsingin Arvopaperipörssi  
Helsingfors Fondbörs  
Helsinki Stock Exchange

Vuosi ja kuukausi År och månad Year and month	Myynti — Försäljning — Sales				
	Osakkeet Aktier Shares	Merkintä- oikeudet Teknings- rätter Subscription rights	Deben- tuurit Deben- turerna Debentures	Obl- gaatiot Obliga- tioner Bonds	Yhteensä Summa Total
	1 000 mk				
	D 80	D 81	D 82	D 83	D 84
1978 .....	153 673	19 125	15 442	138 993	327 233
1979 .....	259 790	46 452	25 600	224 908	556 750
1980 .....	307 954	55 470	32 310	303 112	698 846
1981 .....	342 676	12 223	62 944	1 000 925	*) 1 462 630
1982 .....	566 830	96 693	125 641	2 201 795	*) 3 084 753
1982 III ..	105 797	14 530	19 139	142 074	*) 284 246
IV ..	49 385	9 376	8 368	75 092	*) 142 925
V ..	45 172	16 904	7 896	160 942	*) 232 391
VI ..	44 265	19 926	17 649	193 018	*) 278 487
VII ..	25 427	1 213	7 081	84 817	*) 119 538
VIII ..	26 779	—	8 581	108 371	*) 144 602
IX ..	43 892	3 650	1 949	196 202	*) 249 893
X ..	42 189	6 608	4 875	242 925	*) 326 735
XI ..	47 472	15 985	7 628	312 425	*) 422 825
XII ..	61 161	5 590	28 091	465 543	*) 564 577
1983 I ..	43 392	6 488	32 973	238 370	*) 341 386
II ..	64 363	—	28 885	146 815	*) 261 757
III ..	105 312	1 406	40 575	100 516	*) 250 912
IV ..	114 331	5 005	25 389	94 434	*) 240 240
V ..	95 140	11 349	15 579	150 502	*) 276 950
VI ..	74 403	4 834	34 876	111 178	*) 243 662
VII ..	59 258	—	29 952	85 171	*) 183 853
VIII ..	93 090	—	65 362	80 310	*) 242 366
IX ..	118 190	55 597	72 742	87 384	*) 358 752

Ks. huomautusosasto numerossa I — Se notavdelningen i häfte I — See note section in No. I.

\*) Kaupallinen kurssi. Ei kaupallinen kurssi, ks. Suomen Pankin tiedote. Viralliset myyntikurssit — Kommerciell kurs. Okommerciell kurs, se Finlands Banks rapport över officiella försäljningskurser — Commercial rate. Financial rate, see Report of the Bank of Finland on the official selling rates.

\*) Ml. muut joukkovelkakirjalainat — Inkl. masskuldebrevslån — Incl. other bonds.

15. Unittaksen osakeindeksi — Unittas aktieindex — Unittas share index (1975 = 100)

Vuosi ja kuukausi År och månad Year and month	Pankit Banker Banke (26.58)	Vakuutus Försäkring Insurance (1.95)	Kauppa ja liikenne Handel och solfärdsel Trade and transport (5.14)	Teollisuus Industr Industry (66.32)	Siitä — Därav — Of which:					Yleis- indeksi General index General index (100.00)
	D 85	D 86	D 87	D 88	Moniala yritykset Mång- bransch- företag Multi- branch enterprises (32.11)	Metsä Skog Forest (16.82)	Metalli Metall Metal (7.44)	Tekstiili ja vaatetus Textil och konfektion Textile and clothing (2.03)	Muu Övrig Other (7.93)	
					D 89	D 90	D 91	D 92	D 93	
1978 .....	65,6	85,9	107,7	71,1	72,4	60,9	73,4	46,8	91,2	71,8
1979 .....	78,5	98,6	129,0	86,5	85,3	74,5	92,3	67,1	116,9	86,8
1980 .....	84,7	119,1	138,3	92,3	87,1	75,4	103,4	78,0	142,9	93,2
1981 .....	83,4	148,7	150,8	95,1	85,7	77,9	120,3	79,7	149,9	95,9
1982 .....	115,5	224,5	199,4	127,5	108,5	92,4	209,7	100,8	206,6	129,8
1982 VI ..	116,6	216,3	202,5	131,9	113,3	97,0	220,1	103,6	205,4	133,1
VII ..	122,9	232,9	201,8	134,5	114,5	98,5	224,1	104,7	215,2	136,8
VIII ..	122,2	235,7	202,5	135,5	114,9	97,4	228,9	107,1	219,1	137,4
IX ..	119,6	229,1	202,1	129,0	107,7	92,2	222,1	104,6	212,7	132,2
X ..	121,2	244,1	205,8	129,8	107,8	90,6	229,5	102,9	215,3	133,7
XI ..	125,2	261,9	219,5	132,8	108,4	88,1	243,1	104,6	230,6	137,8
XII ..	125,9	264,4	222,5	136,5	112,4	88,7	245,0	107,4	240,8	140,6
1983 I ..	126,2	303,8	220,7	139,1	114,6	90,3	251,3	115,8	242,2	143,1
II ..	130,1	320,0	233,0	150,4	123,3	92,0	292,1	121,3	258,6	152,6
III ..	133,9	346,2	247,4	166,3	133,6	104,2	328,2	128,3	288,4	165,4
IV ..	135,1	372,4	243,3	167,5	132,6	105,0	334,6	131,0	294,2	166,8
V ..	139,1	420,0	253,4	180,1	141,2	114,5	361,6	141,7	316,6	177,7
VI ..	143,9	485,1	256,0	190,4	146,7	121,8	392,2	152,8	333,3	187,2
VII ..	145,7	532,7	261,6	200,0	152,8	124,2	428,4	162,6	347,7	195,2
VIII ..	145,4	535,4	262,3	204,5	153,9	121,8	462,1	161,8	353,5	198,2
IX ..	150,4	575,6	270,3	220,1	161,6	126,4	513,6	177,3	391,2	211,1

16. Posti- ja telelaitos — Post- och televerket — Posts and Telecommunications

Vuosi ja kuukausi År och månad Year and month	Posti- toimen liikenne- tulot Inkomster av post- trafikken Postal revenue	Teletoinmen liikenne- tulot Inkomster av tele- verk- samhet Revenue from teleservices	Muut tulot Övriga inkomster Other revenues	Yhteensä Summa Total revenue	Kaukopuhelut — Fjärrsamtal Trunk calls				Sähkö- sanomat, kotimaiset ja ulkomaille Telegram, inrikes och till utlandet Telegrams, domestic and abroad	Telexkirjoittamiset Telexskrivningar Telex calls	
					kotimaiset — inrikes domestic			ulkomaille (minuu- telissa) till utlandet (1 minuter) abroad (minutes)		kotimaiset (minuu- telissa) inrikes (1 minuter) domestic (minutes)	ulkomaille (minuu- telissa) till utlandet (1 minuter) abroad (minutes)
					käsivälit- telinen liikenne (3 min. jaksoja) manuell trafik (3 min. perioder) <sup>1)</sup>	automaattiliikenne automatisk trafik					
						maksu- sykäyksellä à 20 p taxe- impulser à 20 p <sup>2)</sup>	puheluja samtal calls				
1 000 mk				1 000							
E 1	E 2	E 3	E 4	E 5	E 6	E 7	E 8	E 9	E 10	E 11	
1978 ....	1 056 869	1 423 851	244 780	2 725 501	20 728	4 147 943	248 152	48 157	832	10 351	9 351
1979 ....	1 162 862	1 608 459	300 538	3 071 859	14 754	4 629 364	272 589	61 285	820	◆10 328	10 502
1980 ....	1 270 233	1 765 570	293 106	3 328 909	1 985	5 161 377	297 886	69 963	797	◆10 668	11 406
1981 ....	1 495 707	1 898 876	353 744	3 748 326	1 470	5 431 068	319 550	80 121	771	◆11 968	12 516
*1982 ....	1 774 731	2 204 018	424 420	4 403 169	1 342	4 086 458	339 433	84 954	750	◆11 850	◆13 167
*1982 VII	120 143	180 743	64 986	365 872	105	289 865	26 270	5 963	59	851	837
VIII	125 079	173 935	14 985	313 999	111	334 391	28 302	6 829	58	◆ 891	1 044
IX	156 548	193 405	21 746	371 699	115	367 776	31 029	7 464	57	◆ 994	1 128
X	150 301	177 943	65 873	394 117	112	353 468	28 745	7 361	56	◆ 972	1 170
XI	157 018	239 312	18 790	415 121	111	362 781	29 308	7 630	58	1 041	1 273
XII	261 836	216 897	80 097	558 830	102	368 215	29 969	7 868	67	◆ 1 030	1 057
*1983 I	99 406	163 761	17 107	280 274	100	364 969	29 127	7 236	54	1 048	1 112
II	153 922	171 149	17 124	342 195	103	342 626	27 746	7 047	51	1 040	1 389
III	180 302	200 029	19 833	400 165	111	387 549	31 813	8 459	65	970	1 066
IV	169 403	196 787	71 523	437 712	101	347 102	28 938	7 043	51	934	1 103
V	191 720	232 483	22 721	446 923	106	373 117	31 120	7 926	97	951	1 255
VI	155 323	185 917	17 226	358 466	107	370 635	31 570	7 805	61	1 017	1 153
VII	134 379	235 831	74 730	444 940	106	285 237	25 846	6 244	55	853	827
VIII	145 136	157 600	18 727	321 463	112	367 903	31 030	7 716	61	991	1 172
IX	189 848	239 409	20 010	449 267							

Ks. huomautusosasto numerossa I — Se notavdelningen i häfte I — See note section in No. I.

<sup>1)</sup> Manual service (3-minute units) — <sup>2)</sup> Automatic service (charge impulses à 0,20 mk). — <sup>3)</sup> Vuodesta 1982 à 30 p. — Fr.o.m. år 1982 à 30 p. — Since 1982 à 0,30 mk.

## 17. Valtionrautatiet — Statsjärnvägarna — State railways

Vuosi ja kuukausi År och månad Year and month	Matkojen luku Resornas antal Number of journeys	Henkilö-kilometrit Person-kilometer Passenger kilometres	Kuljetettu tavara Befodrat gods Freight carried		Kuormassa kuljetetut tavaravaunut Transporterade lastade godsvagnar Loaded wagons hauled			Volyymi-indeksi Volym-index Volume index	
			1 000 t	1 000 000 t-km	Vaunu-kuorma-tavara Vagnlastgods Wagonloads	Kappaletavara Styckegods Part-load consignments	Yhteensä Summa Total	Henkilö-liikenne Person-traffic Person traffic	Tavara-liikenne Gods-traffic Freight traffic
1978 .....	37 262	2 983,1	22 630	6 328	1 091	167	1 258	149	104
1979 .....	37 618	3 019,9	26 657	7 368	1 253	171	1 424	152	119
1980 .....	39 310	3 215,6	29 574	8 335	1 416	183	1 599	160	134
1981 .....	41 016	3 274,1	29 848	8 391	1 433	187	1 620	165	136
1982 .....	41 406	3 326,0	28 745	8 000	1 370	186	1 556	166	131
1982 III ..	3 717	286,9	2 893	859	138	17	155	163	160
IV ..	3 461	270,1	2 443	715	116	16	132	174	140
V ..	3 328	262,6	2 394	686	114	16	130	160	133
VI ..	2 910	291,6	2 287	631	110	14	124	187	123
VII ..	2 924	316,8	2 118	560	102	13	115	175	109
VIII ..	3 571	291,8	2 308	603	110	15	125	157	116
IX ..	3 427	255,3	2 364	631	111	16	127	149	131
X ..	3 669	279,1	2 479	655	116	16	132	148	136
XI ..	3 882	267,8	2 436	662	116	17	133	165	129
XII ..	3 679	301,3	2 507	670	117	16	133	201	130
1983 I ..	3 651	248,1	1 734	509	86	15	101	148	99
II ..	3 447	274,2	2 259	648	110	14	124	148	129
III ..	3 734	306,3	2 846	795	137	17	154	171	161
IV ..	3 454	251,4	2 431	695	115	15	130	174	148
V ..	3 453	264,8	2 466	696	118	16	134	163	136
VI ..	2 980	293,8	2 392	674	114	12	126	191	128
VII ..	2 858	306,7	1 985	547	94	9	103	172	105
VIII ..	3 630	294,6	2 516	653	118	12	130	154	125
IX ..	3 524	266,6	2 661	663	125	12	137	157	138

Vuosi ja kuukausi År och månad Year and month	Henkilö-liikennetuotot Intäkter av persontrafiken Income from passenger traffic	Tavara-liikennetuotot Intäkter av godstrafiken Income from freight traffic	Muut tuotot Övriga intäkter Other incomes	Tuotot kaikkiaan Summa intäkter Total income	Kulut Kostnader Costs	Alijäämä (—) Underskott (—) Deficit (—)	Kustannus- tektijän hinta- indeksi Kostnads- faktorernas prisindex Price index of costs
	1 000 000 mk						
	E 21	E 22	E 23	E 24	E 25	E 26	E 27
1978 .....	350,29	900,65	92,29	1 343,24	1 809,46	—446,23	280
1979 .....	385,67	1 046,20	108,93	1 540,79	2 026,62	—485,83	304
1980 .....	442,46	1 279,33	142,46	1 864,25	2 362,68	—498,43	340
1981 .....	520,65	1 450,67	144,02	2 115,34	2 805,80	—690,46	391
1982 .....	576,46	1 605,39	180,32	2 261,17	3 059,60	—798,43	437
1982 III ..	44,74	143,97	15,29	204,01	249,57	— 45,56	436
IV ..	49,37	123,30	14,91	187,58	254,40	— 66,82	439
V ..	45,14	122,39	10,18	177,71	242,33	— 64,62	440
VI ..	50,21	126,70	13,38	190,29	259,50	— 69,21	440
VII ..	53,92	117,27	9,32	180,51	338,98	—158,47	440
VIII ..	52,25	111,38	12,55	176,17	213,47	— 37,30	440
IX ..	43,38	123,73	23,68	190,79	238,93	— 48,14	441
X ..	43,70	127,28	11,78	182,76	237,46	— 54,70	448
XI ..	43,99	121,05	13,12	178,16	261,28	— 83,12	448
XII ..	66,73	161,32	40,20	268,25	313,41	— 45,16	449
1983 I ..	40,75	97,33	6,21	144,29	247,50	—103,21	458
II ..	46,30	120,50	18,19	184,99	248,11	— 63,12	459
III ..	50,03	142,76	12,99	205,79	283,79	— 78,01	475
IV ..	49,66	143,19	9,27	202,12	269,35	— 67,02	475
V ..	50,69	134,10	13,84	198,63	271,05	— 72,42	475
VI ..	53,31	130,60	13,50	197,40	297,61	—100,21	476
VII ..	56,46	107,99	10,55	175,00	369,50	—194,50	476
VIII ..	56,24	141,63	16,77	114,64	254,03	— 39,39	477
IX ..	54,67	132,61	12,08	199,36	255,84	— 56,48	477

Ks. huomautusosasto numerossa I — Se notavdelningen i häfte I — See note section in No. I.

18. Yöpyymisten lukumäärät majoitusliikkeissä — Antalet övernattningar på härbärgeringsställen  
Numbers of nights in the accomodation facilities

Vuosi ja kuukausi År och månad Year and month	Yhteensä Summa Total	Asuinmaa — Hemland — Country of domicile						
		Suomi Finland	Ulkomaat Utlandet Foreign countries	siitä — därav — of which				Yhdysvallat Förenta staterna USA
				muut Pohjoismaat övriga nordiska länder other Nordic countries	Saksan liittotasavalta Förb.rep. Tyskland Fed. Rep. of Germany	Neuvostoliitto Sovjetunionen Soviet Union		
E 28	E 29	E 30	E 31	E 32	E 33	E 34		
1978 .....	5 772 104	4 186 045	1 586 059	624 453	257 993	144 237	121 876	
1979 .....	6 451 716	4 728 312	1 723 404	681 824	293 825	158 778	95 682	
1980 .....	6 993 812	5 150 419	1 843 393	741 552	311 653	176 911	84 927	
1981 .....	7 473 502	5 419 254	2 054 248	873 650	332 299	202 384	97 744	
1982 .....	7 603 659	5 578 978	2 024 681	857 517	269 726	227 770	114 840	
1982 V	601 265	431 204	170 061	74 949	14 915	21 668	9 162	
VI	787 215	520 874	266 341	100 131	50 776	22 884	16 121	
VII	992 513	594 754	397 759	192 911	71 882	16 791	22 319	
VIII	817 894	519 442	298 452	123 028	45 877	20 700	17 754	
IX	630 970	474 615	156 355	62 594	15 891	20 478	10 672	
X	577 370	443 368	134 002	55 007	11 603	24 163	8 300	
XI	549 736	441 250	108 486	47 059	7 173	18 698	6 842	
XII	399 985	324 595	75 390	30 901	6 671	14 274	3 327	
*1983 I	461 341	376 569	84 772	30 824	9 462	16 565	4 480	
II	571 474	470 517	100 957	36 516	10 054	19 597	5 582	
III	668 810	541 757	127 053	44 618	13 076	24 596	9 170	
IV	594 179	479 785	114 394	43 489	8 429	18 329	6 750	
V	589 299	431 779	157 520	65 580	14 356	21 792	10 111	
VI	803 527	543 699	259 828	99 993	42 831	21 173	19 513	
VII	1 025 363	649 654	375 709	161 836	62 023	19 742	27 929	
VIII	861 506	525 548	335 958	107 856	47 844	22 209	31 308	

19. Tieliiikenneonnettomuudet — Vägtrafikolyckor — Road traffic accidents

Poliisin tietoon tulleet henkilövahinkoihin johtaneet tieliikenneonnettomuudet  
Vägtrafikolyckor med personskada som har kommit till polisens kännedom  
Road traffic accidents involving personal injury known to the police

Vuosi ja kuukausi År och månad Year and month	Onnettomuudet Olyckor Accidents			Uurit Offren Victims		Kuolleet — Dödade — Killed				Loukkaantuneet Skadade Injured
	Yhteensä Summa Total	Kuolemaan johtaneita Dödlig utgång Fatal	Loukkaantu- miseen johtaneita Annan personskada Other personal injury	Yhteensä Summa Total	Tienkäyttäjryhmä Trafikantgrupp Road user group					
					Jalan- kulkijat Gående Pedestrian	Polku- pyörä Cykel Cycle	M.pyörä/ mopo M.cykel/ moped M.cycle/ moped	Henkilö- auto Personbil Private car		
									E 35	
1978 .....	7 001	557	6 444	610	143	87	101	248	8 701	
1979 .....	6 938	582	6 356	650	152	104	80	276	8 762	
1980 .....	6 790	514	6 276	551	139	107	64	202	8 442	
1981 .....	7 173	518	6 655	555	131	104	76	212	9 072	
1982 .....	7 402	525	6 877	569	156	82	47	256	9 117	
1982 I	504	34	470	38	11	3	2	18	667	
II	357	21	336	22	8	1	1	12	461	
III	380	30	350	32	12	2	1	15	461	
IV	439	30	409	32	9	4	5	14	522	
V	553	36	517	37	8	10	3	13	640	
VI	720	40	680	45	9	8	6	21	887	
VII	772	59	713	62	8	16	7	28	1 033	
VIII	782	47	735	54	7	6	5	32	945	
IX	780	53	727	53	10	11	7	24	930	
X	776	53	723	61	20	6	5	26	934	
XI	659	52	607	56	20	6	1	24	766	
XII	680	70	610	77	34	9	4	29	871	
*1983 I	591	58	533	68	30	7	2	29	743	
II	406	28	378	33	7	1	—	18	495	
III	404	33	371	38	11	3	3	15	511	
IV	441	43	398	46	12	11	5	15	508	
V	697	39	658	46	6	8	7	21	812	
VI	710	43	667	44	9	12	4	18	845	

Ks. huomautusosasto numerossa I — Se notavdelningen i häfte I — See note section in No. I.

## 20. Moottoriajoneuvot — Motorfordon — Motor vehicles

Vuoden ja kuukauden lopussa Vid utgången av At the end of year or month	Henkilöautot Personbilar Cars		Kuorma-autot Lastbilar Lorries		Linja- autot Bussar Buses	Paketti- autot Paket- bilar Vans	Erlkois- autot Special- bilar Special auto- mobiles	Kaikki autot Alla bilar All automobiles		Käyttövoima Drivkraft Motive power		Moot- tori- pyörät Motor- cyklar Motor- cycles	Trakto- rit Trakto- rer Tractors
	Yh- teensä Summa Total	Ammatt. Yrkesm. Profes- sional	Yh- teensä Summa Total	Ammatt. Yrkesm. Profes- sional				Yh- teensä Summa Total	Ammatt. Yrkesm. Profes- sional	Bensiini Bensin Petrol	Diesel		
a. Rekisterissä olevat ajoneuvot — Inregistrerade motorfordon — Motor vehicles registered													
1978 .....	1 115 265	9 930	50 479	23 883	8 786	88 642	7 630	1 270 802	44 129	1 137 018	133 720	43 197	223 817
1979 .....	1 169 501	10 018	51 756	24 347	8 826	91 339	8 136	1 329 558	44 753	1 180 694	148 798	42 813	232 393
1980 .....	1 225 931	10 022	52 527	24 669	8 963	96 624	8 782	1 392 827	45 363	1 222 578	168 671	43 377	241 339
1981 .....	1 279 192	9 941	52 698	24 584	9 054	102 303	9 384	1 452 631	45 320	1 252 899	189 509	44 060	251 207
1982 .....	1 352 055	10 060	52 996	24 415	9 066	108 684	9 896	1 532 697	45 307	1 309 592	212 878	45 801	261 773
b. Rekisteriin merkityt uudet moottoriajoneuvot — Inregistrerade nya motorfordon — New vehicles registered													
1978 .....	81 175	3 203	3 987	2 252	614	6 905	344	93 025	6 418	79 027	13 995	1 916	9 706
1979 .....	100 132	4 110	4 487	2 533	589	8 199	348	113 755	7 616	94 219	19 246	2 148	10 698
1980 .....	103 760	3 855	5 069	3 042	641	11 594	565	121 629	7 994	95 622	24 931	2 942	11 354
1981 .....	105 628	3 442	4 816	2 908	556	12 898	522	124 420	7 347	94 756	27 414	3 234	11 693
1982 .....	128 761	3 560	4 176	2 344	535	13 498	560	147 530	6 866	116 314	29 499	3 952	11 692
*1982 VIII .....	9 292	347	257	156	18	995	28	10 590	552	8 344	2 167	335	594
IX .....	10 797	333	353	190	36	1 229	43	12 458	597	9 604	2 691	197	898
X .....	14 753	292	315	190	64	1 422	44	16 598	580	13 409	3 015	91	999
XI .....	10 632	277	403	241	41	1 343	40	12 459	620	9 646	2 646	31	994
XII .....	5 220	246	646	414	107	871	47	6 891	814	4 647	2 167	14	601
*1983 I .....	15 597	329	391	194	31	1 444	82	17 545	591	13 672	3 712	88	2 276
II .....	9 917	301	306	154	53	763	50	11 089	529	8 581	2 423	115	867
III .....	12 313	331	328	162	57	1 044	52	13 794	578	10 956	2 739	509	961
IV .....	11 224	322	313	143	49	1 076	49	12 711	540	10 093	2 547	1 260	1 169
V .....	16 677	388	396	198	67	1 847	73	19 060	709	15 013	3 973	1 075	1 383
VI .....	6 542	225	390	236	46	810	51	7 839	523	5 796	1 997	630	681
VII .....	7 170	187	231	122	28	803	29	8 261	364	6 371	1 871	455	328
VIII .....	7 730	302	218	124	32	956	26	8 962	474	6 877	2 062	331	386

## 21. Ulkomainen merenkulku — Sjöfarten mellan Finland och utlandet — Foreign shipping

Vuosi ja kuukausi År och månad Year and month	Saapuneet alukset — Ankomma fartyg — Vessels entered						Lähteneet alukset — Avgångna fartyg — Vessels cleared					
	Luku — Antal Number		1 000 nettotonnia nettoton tons		Tuotu tavara- määrä Im- porterad varu- mängd Tons imported 1 000 t	Siitä suomal. aluksilla Därav med finska fartyg Of which by Finnish vessels	Luku — Antal Number		1 000 nettotonnia nettoton tons		Vietet tavara- määrä Ex- porterad varu- mängd Tons exported 1 000 t	Siitä suomal. aluksilla Därav med finska fartyg Of which by Finnish vessels
	Kalk- kiaan Summa Total	Niistä suomal. Därav finska Of which Finnish	Kalk- kiaan Summa Total	Lastissa Last- förande With cargo			Kalk- kiaan Summa Total	Niistä suomal. Därav finska Of which Finnish	Kalk- kiaan Summa Total	Lastissa Last- förande With cargo		
E 57	E 58	E 59	E 60	E 61	E 62	E 63	E 64	E 65	E 66	E 67	E 68	
1978 .....	17 165	8 712	37 354	32 344	25 725	13 106	17 132	8 468	37 857	28 879	15 638	7 100
1979 .....	17 428	8 704	41 061	36 142	30 639	15 952	17 513	8 752	41 762	30 792	17 188	7 226
1980 .....	17 048	7 693	44 068	39 156	31 470	14 429	17 119	7 712	44 890	33 505	17 900	6 634
1981 .....	16 266	7 744	49 452	44 375	30 178	15 455	16 359	7 751	49 844	39 092	18 419	8 639
1982 .....	15 486	7 365	49 750	45 244	30 260	15 517	15 449	7 367	49 479	38 901	16 040	7 718
1982 VI .....	1 678	792	4 976	4 590	2 708	1 562	1 703	805	4 833	3 910	1 466	621
VII .....	1 905	917	5 406	4 951	2 826	1 322	1 863	919	5 230	4 073	1 173	484
VIII .....	1 761	853	5 301	4 950	2 905	1 224	1 756	857	5 278	4 164	1 196	564
IX .....	1 446	702	4 161	3 768	2 625	1 329	1 447	703	4 142	3 185	1 290	591
X .....	1 345	612	4 104	3 772	2 736	1 309	1 327	607	4 210	3 219	1 310	619
XI .....	1 206	547	4 254	3 908	3 263	1 584	1 211	543	4 197	3 034	1 298	612
XII .....	1 102	519	3 913	3 495	2 540	1 231	1 133	516	4 088	3 124	1 459	629
1983 I .....	968	434	3 765	3 434	2 453	1 001	931	422	3 631	2 831	1 255	654
II .....	821	383	3 253	2 934	1 919	799	854	387	3 328	2 735	1 326	714
III .....	947	454	3 670	3 275	2 060	1 141	957	449	3 681	3 019	1 448	770
IV .....	1 058	467	3 523	3 172	1 776	797	1 064	474	3 529	3 019	1 365	680
V .....	1 436	623	4 479	4 019	2 762	1 365	1 411	617	4 336	3 436	1 477	595
VI .....	1 695	772	4 830	4 330	2 367	1 205	1 716	775	5 055	4 036	1 613	670
VII .....	1 813	873	5 181	4 687	2 503	1 153	1 778	834	4 885	3 976	1 413	650
VIII .....	1 712	793	5 029	4 575	2 766	1 462	1 720	794	5 113	4 175	1 537	686
IX .....	1 373	618	4 158	3 812	3 239	1 622	1 402	626	4 329	3 208	1 405	625

Ks. huomautusosasto numerossa I — Se notavdelningen i häfte I — See note section in No. I.

## 22. Kauppalaivasto — Handelsflottan — Merchant fleet

Vuoden ja kuukauden lopussa Vid utgången av At the end of	Koko kauppalaivasto Hela handelsflottan Whole merchant fleet		Matkustajalukset Passagerarfartyg Passenger vessels		Säiliöalukset Tankfartyg Tankers	
	Luku Antal Number	1 000 brt. gross tons	Luku Antal Number	1 000 brt. gross tons	Luku Antal Number	1 000 brt. gross tons
	E 69	E 70	E 71	E 72	E 73	E 74
1978 .....	459	2 314	121	193	47	1 112
1979 .....	466	2 420	131	197	41	1 194
1980 .....	487	2 346	143	238	39	1 101
1981 .....	483	2 479	148	264	45	1 282
1982 .....	483	2 210	153	257	45	1 095
1982 V ....	483	2 249	150	258	44	1 076
VI ....	482	2 240	151	261	44	1 076
VII ....	480	2 238	151	261	44	1 076
VIII ....	483	2 260	153	262	45	1 094
IX ....	482	2 221	154	262	45	1 094
X ....	483	2 210	154	262	45	1 094
XI ....	483	2 208	154	262	46	1 111
XII ....	483	2 210	153	257	45	1 095
1983 I ....	485	2 210	153	257	45	1 095
II ....	483	2 197	153	257	44	1 083
III ....	485	2 198	154	257	44	1 083
IV ....	483	2 193	155	257	44	1 083
V ....	478	2 169	154	256	44	1 083
VI ....	482	2 429	155	256	47	1 325
VII ....	483	2 436	155	256	49	1 342
VIII ....	485	2 466	155	256	49	1 342
IX ....	485	2 471	156	260	49	1 347
X ....	483	2 394	155	252	48	1 278

23. Kotimaiden lentoyhtiöiden säännöllinen lentoliikenne  
Inhemska flygbolags reguljära flygtrafik  
Scheduled air traffic of Finnish airlines

Vuosi ja kuukausi År och månad Year and month	Lentokm Flygkm Kilometres flown	Matkustajakm Passagerakm Passengers km	Matkustajien luku Antal passagerare Passengers carried	Rahtia ja postia Frakt och post Freight and mail
	E 75	E 76	E 77	E 78
1978 ...	29 950	1 644 223	1 993 441	41 880
1979 ...	31 908	1 983 621	2 352 979	45 996
1980 ...	35 499	2 139 005	2 512 159	52 766
1981 ...	37 044	2 513 137	2 751 100	56 786
1982 ...	36 743	2 589 497	2 815 200	66 867
1982 V	3 207	234 827	254 952	5 350
VI	3 232	268 063	257 476	5 203
VII	3 175	262 940	221 959	4 662
VIII	3 245	257 170	240 375	4 929
IX	3 051	240 040	260 049	5 862
X	3 093	233 405	253 545	6 490
XI	2 961	170 691	223 225	6 232
XII	2 782	157 766	200 615	6 573
I	3 020	162 447	204 317	5 479
II	2 748	161 606	204 994	5 954
III	3 054	214 889	250 971	6 194
IV	2 920	209 373	230 658	6 200
V	3 140	249 582	252 270	6 265
VI	3 081	271 107	255 437	6 479
VII	2 984	261 256	192 415	5 780

## 24. Bruttokansantuote toimialoittain — Bruttonationalprodukt enligt näringsgrenar — Gross domestic product by kind of activity

1 000 000 mk

1975 hintoihin — 1975 års priser — 1975 prices

Vuosi ja neljännes År och kvartal Year and quarter	Maatalous Jordbruk Agriculture	Metsätalous Skogshushållning Forestry	Teollisuus ja kalvan- naistol- minta Tillverknings-, gruv- o. a. extrakti- industri Manufacturing, mining and quarrying	Sähkö-, kaasu- ja vesihuolto El-, gas- och vatten- försörjning Electricity, gas and water	Talon- rakennus- toiminta Husbyggnads- verksamhet Building	Maa- ja vesiraken- nus- toiminta Anläggnings- verksamhet Other con- struction	Liikenne Transport Transport and com- munication	Kauppa Handel Trade	Muu toiminta Övrig verksamhet Other activities	Brutto- kansantuote yhteensä Brutto- national- produkten tillsams- mans Total gross domestic product	Yrittäjä- toiminta Närings- livet Industries
	F 1	F 2	F 3	F 4	F 5	F 6	F 7	F 8	F 9	F 10	F 11
1978 ....	4 971	5 150	26 922	3 180	6 102	2 226	6 746	8 606	35 447	104 845	72 204
1979 ....	5 090	6 210	29 874	3 413	6 161	2 236	7 477	9 249	36 881	112 813	78 482
1980 ....	5 508	6 539	32 368	3 545	6 649	2 316	7 923	9 590	38 429	119 627	83 793
1981 ....	5 111	6 181	33 499	3 579	6 406	2 379	8 151	9 681	39 866	121 462	84 701
*1982 ....	5 568	5 703	34 199	3 498	6 698	2 414	8 216	10 056	41 237	124 522	86 469
1979 III	2 034	824	6 706	728	1 654	550	1 880	2 332	9 107	27 115	18 874
IV	981	1 765	8 116	906	2 019	580	2 116	2 538	9 481	30 426	21 490
1980 I	938	1 741	8 085	1 082	1 350	565	1 833	2 198	9 395	28 743	19 843
II	1 065	1 702	8 093	755	1 353	583	1 865	2 366	9 642	29 111	20 127
III	2 446	1 125	7 459	795	1 894	576	2 044	2 424	9 508	29 733	21 087
IV	1 059	1 970	8 732	913	2 052	592	2 181	2 602	9 884	32 041	22 735
*1981 I	926	1 678	8 280	991	1 343	570	1 851	2 162	9 745	28 992	19 937
II	1 143	1 818	8 409	761	1 295	599	1 979	2 440	10 009	30 105	20 881
III	2 027	940	7 659	888	1 700	588	2 075	2 445	9 865	29 614	20 731
IV	1 016	1 745	9 151	938	2 068	624	2 246	2 635	10 248	32 752	23 152
*1982 I	888	1 564	8 498	1 008	1 235	568	1 880	2 181	10 079	29 357	20 041
II	1 034	1 584	8 737	797	1 365	601	2 030	2 472	10 348	30 765	21 155
III	2 492	752	7 742	839	1 804	608	2 044	2 521	10 204	30 472	21 315
IV	1 154	1 803	9 223	855	2 295	637	2 262	2 883	10 606	33 927	23 958
*1983 I	1 044	1 653	8 431	981	1 375	549	1 902	2 271	10 388	30 174	20 495
II	1 123	1 470	9 198	797	1 460	601	2 061	2 573	10 663	31 734	21 889

Ks. huomautusosasto numerossa I — Se notavdelningen i häfte I — See note section in No. I.

**25. Bruttokansantuote ja kansantulo — Bruttonationalprodukt och nationalinkomst — Gross domestic product and national income**  
**1 000 000 mk**

Vuosi ja neljännes År och kvartal Year and quarter	Bruttokansantuote Bruttonationalprodukt Gross national product	Kulutuksenmenot Konsumtionsutgifter Final consumption expenditure			Investoinnit Investeringar Gross fixed capital formation			Vienti Export Exports	Tuonti Import Imports	Kansantulo Nationalinkomst National income	Siltä palkkasumma Dåraavlöner Of which wages
		Yksityiset Privata Private	Julkiset Offentliga Government services	Yhteensä Tillsammans Total	Yksityiset Privata Private	Julkiset Offentliga Government services	Yhteensä Tillsammans Total				
<b>Käypiin hintoihin — Löpande priser — Current prices</b>											
1978 ....	139 918	78 733	26 252	104 985	28 190	4 578	32 768	43 090	37 654	119 404	63 415
1979 ....	161 957	89 604	29 755	119 359	31 948	5 051	36 999	52 654	50 256	137 798	72 720
1980 ....	186 846	102 082	34 738	136 819	39 922	6 240	46 162	63 806	65 290	158 702	85 070
1981 ....	211 946	115 736	40 666	156 402	44 454	6 950	51 404	73 567	70 053	180 323	98 571
*1982 ....	236 705	131 294	47 383	178 677	48 953	7 915	56 869	75 496	74 348	202 192	108 975
1979 I	37 019	21 251	6 727	27 978	7 118	1 206	8 323	11 819	10 446	31 674	16 323
II	39 880	22 773	7 157	29 930	6 994	1 301	8 295	13 015	11 673	33 770	17 758
III	40 572	22 095	7 974	30 069	7 716	1 240	8 956	12 765	13 009	34 578	19 700
IV	44 486	23 486	7 897	31 383	10 120	1 305	11 425	15 056	15 128	37 776	18 940
1980 I	41 148	24 039	7 631	31 670	8 784	1 421	10 205	15 486	15 193	34 906	18 679
II	44 523	25 646	8 369	34 015	8 607	1 602	10 209	14 914	15 744	37 890	20 930
III	48 515	25 370	9 349	34 719	10 694	1 569	12 263	15 880	17 406	41 282	22 950
IV	52 660	27 026	9 390	36 416	11 838	1 647	13 485	17 527	16 947	44 623	22 511
*1981 I	47 276	27 348	9 078	36 426	10 283	1 647	11 930	17 059	15 293	40 093	22 061
II	51 794	29 382	9 790	39 172	9 386	1 793	11 179	18 337	17 879	43 793	24 130
III	54 041	28 648	10 972	39 620	11 124	1 720	12 844	17 983	17 856	46 088	26 726
IV	58 835	30 359	10 826	41 185	13 662	1 789	15 451	20 188	19 025	50 349	25 655
*1982 I	52 399	30 715	10 487	41 202	10 563	1 858	12 420	19 025	16 920	44 616	24 506
II	57 935	32 866	11 383	44 249	10 715	2 054	12 769	18 601	17 613	49 131	26 878
III	60 437	32 466	12 719	45 185	12 050	1 962	14 012	16 802	17 708	51 834	29 354
IV	65 935	35 247	12 794	48 041	15 626	2 042	17 668	21 069	22 107	56 610	28 237
*1983 I	58 492	34 669	11 905	46 574	11 686	2 012	13 697	20 392	18 920	49 538	27 325
II	64 767	36 456	12 855	49 312	12 288	2 235	14 523	20 230	19 974	55 309	29 888
<b>1975 hintoihin — 1975 års priser — 1975 prices</b>											
1978 ....	104 845	57 939	20 313	78 252	21 389	3 530	24 919	33 583	27 254		
1979 ....	112 813	61 183	21 060	82 243	22 272	3 582	25 854	36 657	31 635		
1980 ....	119 627	62 947	21 992	84 939	24 671	3 907	28 577	39 966	35 374		
1981 ....	121 462	63 931	22 758	86 689	24 998	3 936	28 934	41 690	34 013		
*1982 ....	124 522	66 412	23 969	90 381	25 635	4 155	29 790	40 100	34 464		
1979 I	27 136	14 980	5 216	20 196	5 070	892	5 963	8 564	7 165		
II	28 137	15 677	5 207	20 883	4 883	912	5 795	9 250	7 566		
III	27 115	14 927	5 256	20 183	5 388	875	6 262	8 630	7 960		
IV	20 426	15 600	5 381	20 981	6 931	903	7 834	10 213	8 944		
1980 I	28 743	15 571	5 432	21 003	5 579	955	6 534	10 066	8 346		
II	29 111	15 993	5 441	21 434	5 352	992	6 344	9 459	8 605		
III	29 733	15 410	5 498	20 908	6 587	962	7 549	9 910	9 437		
IV	32 041	15 973	5 621	21 594	7 153	997	8 150	10 531	8 986		
*1981 I	28 992	15 707	5 623	21 330	5 823	970	6 793	10 011	7 574		
II	30 105	16 326	5 630	21 955	5 287	1 001	6 288	10 495	8 705		
III	29 614	15 631	5 688	21 319	6 263	966	7 228	9 967	8 522		
IV	32 752	16 268	5 817	22 085	7 626	999	8 625	11 217	9 212		
*1982 I	29 357	16 011	5 915	21 927	5 582	1 010	6 593	10 520	8 028		
II	30 765	16 697	5 930	22 627	5 622	1 060	6 683	10 119	8 408		
III	30 472	16 257	5 995	22 251	6 353	1 028	7 381	8 938	8 318		
IV	33 927	17 448	6 129	23 576	8 077	1 057	9 134	10 524	9 709		
*1983 I	30 174	16 741	6 122	22 864	5 752	1 010	6 762	10 212	8 244		
II	31 734	17 117	6 138	23 254	5 963	1 060	7 024	10 064	8 726		
										<b>26. Bruttokansantuote henkeä kohden</b>	
										<b>Bruttonationalprodukt per invånare</b>	
										<i>Gross domestic product per capita</i>	
										<b>Käypiin hintoihin — Löpande priser — Current prices</b>	
										<b>Vuosi</b>	<b>mk</b>
										<b>År</b>	<b>F 23</b>
										<b>Year</b>	
										1970 ....	9 739
										1971 ....	10 677
										1972 ....	12 371
										1973 ....	14 969
										1974 ....	18 790
										1975 ....	21 626
										1976 ....	24 334
										1977 ....	26 813
										1978 ....	29 438
										1979 ....	33 989
										1980 ....	39 089
										1981 ....	44 155
										*1982 ....	49 048

## 27. Rakennuskustannusindeksi — Byggnadskostnadsindex — Building Cost Index

1980 = 100. Ryhmien painot ilmoitettu sulussa — Gruppvikterna angivna inom parentes — Weighting figures in parentheses

Vuosi ja kuukausi År och månad Year and month	Kokonaisindeksi — Totalindex — Total index					0 Rakennuttajan kustannukset Byggherrän kostnader Employer's costs	1 Maarakennus Markbyggnad Earth work	2—3 Perustukset ja runko Grund och stomme Foundations and frame	4—5 Täydentävät ja pinta- rakenteet Kompl. och ythe- kländnader Supplementary and surface structures
	0—9								
	a	b	c	d	e				
	Työ Arbete Work	Aine Material Material	Palvelu Tjänst Services	Kalusto Urustning Plant equipment	Yhteensä Summa Total				
(210)	(591)	(162)	(87)	(1000)	(60)	(55)	(290)	(165)	
G 1	G 2	G 3	G 4	G 5	G 6	G 7	G 8	G 9	
1981 .....	109,6	110,0	110,8	111,0	110,1	110,7	108,9	112,1	109,5
1982 .....	116,8	117,8	118,4	118,8	117,7	117,2	116,1	122,4	113,8
1982 IV	117,1	116,4	117,9	117,1	116,8	117,8	114,3	121,3	112,2
V	116,1	117,0	118,3	117,1	117,0	117,8	116,0	121,6	112,7
VI	116,1	117,5	119,2	117,1	117,5	119,3	117,0	122,2	113,1
VII	116,1	117,7	118,2	117,1	117,4	116,1	117,8	122,4	113,1
VIII	116,1	118,6	118,5	121,4	118,1	116,2	118,5	123,0	114,5
IX	116,1	119,2	118,8	121,4	118,6	116,5	119,3	123,4	115,0
X	120,4	120,7	120,7	122,1	120,7	118,6	120,7	126,0	116,5
XI	120,4	121,6	121,0	121,4	121,2	119,0	120,7	126,5	118,0
XII	120,4	122,0	121,1	121,8	121,5	119,2	120,7	127,0	118,3
1983 I	118,9	123,9	125,6	128,3	123,3	122,3	121,8	129,9	119,5
II	118,9	124,6	126,0	130,2	123,8	122,8	122,7	130,5	119,8
III	118,9	125,6	126,6	130,2	124,5	123,9	123,3	131,0	120,3
IV	122,0	126,5	127,7	130,3	125,9	125,5	123,2	131,6	120,8
V	125,1	127,0	129,0	131,1	127,1	126,5	125,9	132,9	121,7
VI	125,8	130,4	131,6	133,5	129,7	129,6	127,2	136,0	124,8
VII	125,8	130,7	132,3	133,5	130,1	130,3	127,3	136,4	124,9
VIII	125,8	131,3	134,4	133,6	130,7	135,8	127,3	137,1	125,1
IX	125,8	132,0	134,7	133,6	131,2	136,2	127,3	137,6	125,6

Vuosi ja kuukausi År och månad Year and month	6 Kalusteet, varusteet ja laitteet Inredning, utrustning och anläggningar Fixtures, equipment	7 Konetekniset sivu-urakat Maskin- tekniska sido- entreprenader Side contracts; mechanical engineering	Siitä — Därav — Of which		8 Työmaan käyttö- kustannukset Arbetsplat- sens drift- kostnader Building site operating costs	9 Työmaan yhtels- kustannukset Arbetsplat- sens kollektiva kostnader Building site general costs	1—6, 8—9 Rakennustek- niset työt Byggnads- tekn.arbeten Construction work	1—9 Rakentajan indeksi Byggarens index Builder's index
			7.1—2	7.3				
			LVI-työt VVS-arbeten Heating plumbing and ventilation	Sähkötyöt El. installation Electrical installations				
			(102)	(43)				
(65)	(160)	(102)	(43)	(80)	(125)	(780)	(940)	
G 10	G 11	G 12	G 13	G 14	G 15	G 16	G 17	
1981 .....	106,5	108,5	107,0	109,1	111,2	109,4	110,3	110,0
1982 .....	111,8	116,5	113,9	117,3	118,4	117,0	118,0	117,8
1982 IV	109,6	116,1	113,8	117,2	117,1	117,7	116,9	116,8
V	111,2	116,1	113,7	116,8	117,3	116,4	117,2	117,0
VI	112,4	115,8	113,1	116,8	117,3	116,5	117,7	117,4
VII	112,4	116,0	113,1	116,8	117,5	116,6	117,8	117,5
VIII	112,9	116,3	113,3	117,1	119,7	116,6	118,7	118,3
IX	113,3	117,0	114,2	117,1	119,7	116,6	119,0	118,7
X	113,8	119,2	115,6	121,9	120,9	120,1	121,1	120,8
XI	113,8	120,0	116,6	121,9	120,6	120,3	121,7	121,4
XII	114,5	120,1	116,6	121,9	121,3	120,4	122,0	121,7
1983 I	117,5	120,4	116,9	122,1	125,8	119,0	124,0	123,4
II	118,4	121,2	118,0	122,1	126,8	119,2	124,5	123,9
III	120,4	121,7	118,6	122,1	126,6	120,5	125,2	124,6
IV	120,4	125,4	121,5	123,7	127,0	123,4	126,0	125,9
V	120,8	125,8	121,9	123,7	123,0	125,9	127,4	127,1
VI	124,3	129,1	125,1	132,1	129,9	126,3	129,8	129,7
VII	125,1	129,3	125,2	132,1	130,5	126,5	130,2	130,0
VIII	125,5	129,6	125,3	132,7	130,5	126,6	130,5	130,4
IX	127,7	130,1	125,9	132,7	130,8	126,7	131,1	130,9

Ks. huomautusosasto numerossa I — Se notavdelningen i häfte I — See note section in No. I.

28. Pientalon rakennuskustannusindeksi — Byggnadskostnadsindex för småhus — *Building Cost Index for Single-Unit Dwellings*  
1980 = 100. Ryhmien painot ilmoitettu suluissa — Gruppvikterna angivna inom parentes — *Weighting figures in parentheses*

Vuosi ja kuukausi År och månad Year and month	Kokonaisindeksi — Totalindex — Total index 0—9				0	1	2	3—5
	a	b	c	a + b + c	Rakennuttajan kustannukset Byggherrrens kostnader Employers' costs	Maarakennus Markbyggnad Earth work	Perustukset Grund Foundations	Runko-, täydentävät ja pintarakenteet Stomkonstruktioner, kompl. byggn.delar och ytbe- klädnader Frame, supplementary and surface structures (425)
	(265)	(570)	(165)	(1000)	(50)	(70)	(60)	
	G 18	G 19	G 20	G 21	G 22	G 23	G 24	G 25
1981 .....	109,8	106,9	110,9	108,3	110,1	108,4	108,4	107,2
1982 .....	117,3	113,1	118,2	115,1	118,1	115,0	114,9	112,5
1982 IV	117,5	111,6	117,4	114,1	117,8	113,1	113,9	110,7
V	116,6	112,2	117,9	114,3	117,7	114,7	114,1	111,1
VI	116,6	113,2	118,7	115,0	120,0	115,4	114,7	112,2
VII	116,6	113,3	118,5	115,0	118,0	116,5	114,7	112,2
VIII	116,6	115,3	118,7	116,2	118,5	116,9	116,4	114,4
IX	116,6	115,6	118,7	116,4	118,5	117,0	116,5	114,8
X	121,0	115,6	120,5	117,8	120,3	118,8	118,3	116,3
XI	121,0	116,6	120,6	118,4	120,7	118,8	118,4	117,2
XII	121,0	116,8	120,6	118,6	120,8	118,8	118,4	117,3
1983 I	119,4	118,2	124,9	119,6	121,3	118,7	120,0	118,9
II	119,4	119,1	125,5	120,2	121,7	119,9	120,2	119,5
III	119,4	120,1	126,4	120,9	123,5	119,9	120,9	120,3
IV	122,5	120,3	127,3	122,0	125,0	120,0	120,8	120,3
V	125,7	121,0	128,8	123,5	126,1	122,4	123,4	121,9
VI	126,4	124,0	131,2	125,8	129,0	123,6	125,0	124,6
VII	126,4	124,9	131,7	126,4	129,7	123,6	125,3	124,9
VIII	126,4	125,2	132,7	126,7	133,0	123,6	125,6	125,1
IX	126,4	126,3	132,9	127,4	133,5	123,8	126,3	126,0

Vuosi ja kuukausi År och månad Year and month	6	7	Sitä — Därav — Of which		8	9	1—6, 8—9	1—9
	Kalusteet, varusteet ja laitteet Inredning, utrustning och anläggningar Furniture and equipment	Konetekniset sivu-urakat Maskin- tekniska sido- entreprenader Side contracts; mechanical engineering	7.1, 7.2 Pientalon LVI-työt VVS-arbeten i småhus Heating, plumbing and ventilation	7.3 Pientalon sähkötyöt El.installation i småhus Electrical installations	Työmaan käyttö- kustannukset Arbetsplatsens driftkostnader Building site operating costs	Työmaan yhteis- kustannukset Arbetsplatsens kollektiva kostnader Building site general costs	Pientalon rakennus- tekniset työt Byggnadstekn. arbeten i småhus Construction work of single-unit dwellings	Pientalo- rakentajan indeksi Småhusbygga- rens index Index for single-unit dwelling builder
	(65)	(190)	(145)	(45)	(45)	(95)	(760)	(950)
	G 26	G 27	G 28	G 29	G 30	G 31	G 32	G 33
1981 .....	106,6	110,5	111,1	108,4	109,1	109,1	107,7	108,3
1982 .....	116,6	120,5	121,8	116,3	114,9	116,6	113,5	114,9
1982 IV	109,5	120,9	122,4	116,1	114,0	117,6	112,1	113,9
V	111,2	120,7	122,3	115,7	114,1	115,6	112,4	114,1
VI	112,4	120,6	122,1	115,7	114,4	115,7	113,3	114,7
VII	112,4	120,6	122,1	115,7	114,5	115,8	113,4	114,9
VIII	112,5	120,8	122,3	116,2	115,4	115,8	114,9	116,1
IX	113,0	120,6	121,9	116,2	115,5	116,0	115,2	116,3
X	113,2	121,0	121,1	120,6	116,5	120,0	116,9	117,7
XI	113,2	121,9	122,2	120,6	116,6	120,1	117,4	118,3
XII	113,8	121,9	122,3	120,6	117,7	120,2	117,6	118,4
1983 I	117,7	122,8	123,3	121,1	122,0	116,4	118,7	119,5
II	118,6	123,5	124,2	121,1	122,5	116,5	119,3	120,1
III	120,9	123,8	124,6	121,1	122,3	117,2	120,1	120,8
IV	120,9	126,7	126,3	128,1	122,1	121,8	120,7	121,9
V	121,1	127,2	127,0	128,1	123,0	124,8	122,4	123,4
VI	124,0	130,3	129,9	131,8	125,3	125,0	124,5	125,7
VII	124,9	131,2	131,0	131,8	126,5	125,2	125,0	126,2
VIII	125,3	131,5	131,1	132,8	126,5	125,3	125,1	126,4
IX	127,8	131,6	131,3	132,8	127,0	125,4	125,9	127,1

Ks. huomautusosasto numerossa I — Se notavdelningen i häfte I — See note section in No. 1.

**29. Maatalouden tuotantorakennuksen rakennuskustannusindeksi — Byggnadskostnadsindex för lantbruksbyggnader**  
*Building Cost Index for Agricultural Building*

1980 = 100. Ryhmien painot ilmoitettu sulussa — Gruppvikterna angivna inom parentes — Weighting figures in parentheses

Vuosi ja kuukausi År och månad Year and month	Kokonaisindeksi Totalindex Total index	0 Rakennuttajan kustannukset Byggherrens kostnader Employers' costs	1 Maarakennus- töiden tarvikkeet Material för markbyggnads- arbeten Materials for earth works	2 Rakennus- teknisten töiden tar- vikkeet Material för byggnads- tekniska arbeten Materials for construction works	3 Konetekniset sivunurakat Maskintekniska sido- entreprenader Side contracts; mechanical engineering	4 Työmaan yhteisten töl- den tarvikkeet Material för arbetsplatsens gemensamma arbeten Joint materials of building site	5 Työpalkat sosiaalikus- tannuksineen Arbetslöner inkl. social- kostnader Wages and social expenses
	(100,0)	(2,0)	(8,0)	(52,0)	(14,0)	(4,0)	(25,0)
	G 34	G 35	G 36	G 37	G 38	G 39	G 40
1981 .....	107,7	109,6	107,5	107,2	110,3	111,2	106,7
1982 .....	114,0	118,2	113,5	113,5	117,6	118,5	112,1
1981 X ..	109,8	112,5	111,0	108,5	113,6	114,8	109,1
XI ..	109,3	112,3	109,9	107,6	114,1	114,9	109,1
XII ..	109,6	112,5	109,9	108,0	114,3	114,9	109,1
1982 V ..	113,9	117,1	113,7	113,7	117,1	117,7	111,6
VI ..	114,3	119,8	113,7	114,4	117,0	118,2	111,6
VII ..	114,6	119,1	115,0	114,9	117,0	118,6	111,6
VIII ..	115,3	119,3	115,2	116,1	117,1	119,0	111,6
IX ..	115,3	119,3	115,8	116,0	117,2	119,0	111,6
X ..	116,7	121,3	116,0	116,4	119,5	120,1	114,8
XI ..	116,8	121,5	116,0	116,4	120,7	120,2	114,8
XII ..	116,9	121,5	116,0	116,4	120,6	121,5	114,8
1983 I ..	117,3	121,5	117,6	117,3	120,8	127,6	113,5
II ..	117,7	121,8	119,2	117,7	121,7	127,9	113,5
III ..	118,6	123,8	119,6	119,1	121,7	128,4	113,5
IV ..	120,0	125,7	119,6	119,9	125,9	128,5	115,0
V ..	121,3	126,6	120,4	121,0	126,1	128,9	117,6
VI ..	123,4	129,1	121,8	124,1	129,2	129,8	117,6
VII ..	123,7	129,3	121,8	124,3	129,3	131,7	117,6
VIII ..	123,7	130,7	122,6	124,2	129,5	131,7	117,6
IX ..	124,2	130,9	122,8	125,1	129,4	132,5	117,6

**30. Tie- ja maarakennuskustannusindeksi — Väg- och jordbyggnadskostnadsindexar — Cost indices of road and land construction**  
 1980 = 100. Ryhmien painot ilmoitettu sulussa — Gruppvikterna angivna inom parentes — Weighting figures in parentheses

Vuosi ja kuukausi År och månad Year and month	Työpalkat Arbetslöner Wages	Konetyöt Maskin- arbeten Machine- works	Kuljetukset Transporter Transports	Tarve- aineet Material Materials	Siltaurakat Broentreprenader Bridge contracts	Päälly- syrakak Belägg- entreprenader Surfacing contracts	Murskaus- urakat Krossnings- entreprenader Crushing contracts	Yleiskulut Allmänna utgifter General costs	Kokonais- indeksi Totalindex Total index	E-indeksi <sup>1)</sup> E-index <sup>1)</sup> E-index <sup>1)</sup>
	*) (12,6) *) (16,4)	(15,4) (20,1)	(21,5) (28,1)	(11,2) (9,7)	(11,1) (—)	(8,5) (—)	(5,7) (7,4)	(14,0) (18,3)	(100,0) (100,0)	(65,8)
	G 41	G 42	G 43	G 44	G 45	G 46	G 47	G 48	G 49	G 50
<b>Tierakennuskustannusindeksi — Vägbyggnadskostnadsindex — Cost Index of Road Construction</b>										
1982 .....	126	121	124	115	134	118	102	121	122	..
1983 I	131	125	128	126	138	122	104	125	126	..
II	131	125	129	126	141	122	106	126	127	..
III	136	126	129	126	147	122	106	129	129	..
IV	137	125	131	126	144	122	109	130	130	..
V	137	128	131	127	143	129	109	130	131	..
VI	137	128	140	129	143	131	108	130	133	..
VII	137	130	140	130	141	134	108	130	133	..
VIII	137	130	140	130	140	134	110	130	133	..
<b>Maarakennuskustannusindeksi — Jordbyggnadskostnadsindex — Cost Index of Land Construction</b>										
1982 .....	126	121	124	114	.	.	102	121	121	119
1983 I	131	125	128	125	.	.	104	125	125	124
II	131	125	129	125	.	.	106	126	126	125
III	136	126	129	126	.	.	106	129	128	125
IV	137	125	131	126	.	.	109	130	129	126
V	137	128	131	128	.	.	109	130	129	127
VI	137	128	140	129	.	.	108	130	132	131
VII	137	130	140	130	.	.	108	130	132	132
VIII	137	130	140	130	.	.	110	130	132	132

Ks. huomautusosasto numerossa I — Se notavdelningen i häfte I — See note section in No. I.

<sup>1)</sup> Kokonaisindeksi ilman kohtia työpalkat ja yleiskulut — Totalindex utan punkterna arbetslöner och allmänna utgifter — Total index without items wages and general costs.

<sup>2)</sup> Tierakennuskustannusindeksi — Vägbyggnadskostnadsindex — Cost Index of Road Construction.

<sup>3)</sup> Maarakennuskustannusindeksi — Jordbyggnadskostnadsindex — Cost Index of Land Construction.

**81. Elinkustannusindeksi<sup>1)</sup> — Levnadskostnadsindex<sup>1)</sup> — Cost-of-Living Index<sup>1)</sup>**  
 1951:10 = 100

Vuosi ja kuukausi År och månad Year and month	Kokonaisindeksi Total index		Ryhmäindeksit ja (suluissa) niiden painot — Gruppindextal o. (inom parent.) deras vikter — Indices by group and their weights (in parent.)									
	(100,0) (100,0)		Ravinto Föda Food (24,1) (21,6)		Asunto Bostad Rent (16,5) (16,3)		Lämpö ja valo Värme och lyse Fuel and light (2,6) (3,5)		Vaastetus Beklädnad Clothing (7,7) (7,2)		Muut menot Övriga utgifter Miscellaneous (49,1) (51,4)	
	G 51		G 52		G 53		G 54		G 55		G 56	
1978 .....	544		634		1 024		448		266		547	
1979 .....	588		654		1 090		482		293		597	
1980 .....	651		739		1 180		594		332		663	
1981 .....	729		835		1 354		708		369		733	
1982 .....	797		936		1 496		763		393		794	
	1982	1983	1982	1983	1982	1983	1982	1983	1982	1983	1982	1983
I ..	767	830	879	954	1 419	1 527	765	801	374	397	774	842
II ..	771	834	887	964	1 419	1 527	770	802	381	405	776	845
III ..	780	839	916	982	1 432	1 539	772	791	385	412	781	844
IV ..	786	849	934	1 002	1 432	1 539	751	785	390	420	786	855
V ..	799	860	942	1 006	1 535	1 623	751	785	391	422	790	861
VI ..	800	871	946	1 021	1 535	1 623	752	788	393	424	791	875
VII ..	806	875	969	1 020	1 535	1 623	752	789	390	419	795	884
VIII ..	804	876	948	1 016	1 535	1 623	753	789	393	423	798	887
IX ..	806	881	950	1 019	1 526	1 629	756	805	402	431	799	892
X ..	809		955		1 526		770		404		802	
XI ..	812		960		1 526		765		408		805	
XII ..	823		948		1 527		796		407		828	

**82. Kuluttajahintaindeksi — Konsumentprisindex — Consumer Price Index**  
 1977 = 100

Vuosi ja kuukausi År och månad Year and month	Kokonaisindeksi Total index		Väestöryhmittäiset indeksit — Indexar för befolkningsgrupper Indices by group of population					Alueittaiset indeksit — Regionala indexar Regional indices				Netto- hinta- indeksi <sup>1)</sup> Netto- pris- index <sup>1)</sup> Net price index <sup>1)</sup>	
	(100,0)		1	2	2 a	2 b	2 c	3	1	2	3		4
	G 57		G 58	G 59	G 60	G 61	G 62	G 63	G 64	G 65	G 66		G 67
1978 .....	107,8	107,0	108,1	108,3	107,9	108,0	106,7	108,3	108,0	107,3	107,4	107,0	
1979 .....	115,9	114,1	116,3	116,8	116,2	116,2	113,7	117,5	116,1	115,0	115,2	114,6	
1980 .....	129,3	128,2	129,7	130,0	129,4	129,7	126,7	130,0	129,7	128,4	128,4	127,8	
1981 .....	144,8	143,8	145,2	145,5	145,0	145,2	142,8	145,4	145,3	143,9	144,0	143,0	
1982 .....	158,3	157,2	158,6	158,9	158,3	158,6	157,2	159,4	158,8	156,9	157,4	157,0	
1982	I	152,4	151,3	152,7	153,0	152,2	152,9	150,7	153,0	151,1	151,4	150,9	
	II	153,1	152,2	153,4	153,8	153,1	153,6	151,6	154,0	153,0	152,0	151,8	
	III	155,0	154,5	155,2	155,4	154,8	155,4	153,7	155,5	153,9	154,3	154,0	
	IV	156,1	155,4	156,4	156,5	156,0	156,6	154,8	156,8	155,0	155,4	154,9	
	V	158,6	157,4	158,9	159,3	158,7	158,8	158,1	160,1	159,2	157,3	157,2	
	VI	158,9	157,4	159,1	159,6	159,0	159,0	158,3	160,4	159,4	157,4	157,8	
	VII	160,1	159,2	160,2	160,4	160,0	160,2	160,0	161,3	160,6	158,6	159,4	
	VIII	159,7	158,3	160,0	160,4	159,8	159,9	161,4	160,2	158,2	158,8	158,8	
	IX	160,1	158,9	160,4	160,7	160,2	160,3	159,3	161,4	160,6	158,6	159,1	
	X	160,7	159,6	161,0	161,4	160,9	160,9	159,8	162,1	161,2	159,3	160,1	
	XI	161,3	160,3	161,6	162,0	161,4	161,4	160,2	162,6	161,7	160,0	160,6	
	XII	163,4	161,9	163,9	164,3	163,5	163,9	161,3	164,8	161,6	162,9	160,8	
1983	I	164,8	163,5	165,3	165,7	164,9	165,4	162,8	166,5	165,4	163,1	164,1	
	II	165,7	164,4	166,2	166,6	165,8	166,2	163,6	167,7	166,2	164,1	165,2	
	III	166,6	165,4	167,0	167,3	166,7	167,0	164,9	168,7	167,1	164,9	165,7	
	IV	168,7	167,4	169,1	169,4	169,0	169,0	166,6	170,9	169,3	166,8	167,4	
	V	170,9	168,8	171,3	171,9	171,4	171,1	169,2	173,7	171,5	168,7	169,4	
	VI	172,9	170,7	173,5	174,0	173,4	173,3	170,8	175,6	173,7	170,6	171,4	
	VII	173,7	171,4	174,2	174,7	174,2	174,0	172,0	176,3	174,4	171,6	172,3	
	VIII	174,0	171,8	174,5	175,0	174,5	174,4	172,2	176,8	174,7	171,9	172,8	
	IX	175,1	172,6	175,6	176,1	175,6	175,4	172,9	177,8	175,7	173,0	172,0	

Ks. huomautusosasto numerossa I — Se notavdelningen i häfte I — See note section in No. I.

<sup>1)</sup> Painot on ilmoitettu suluissa, ylimmällä rivillä tammikuuhun 1979, alimmalla rivillä helmikuusta 1979 lähtien, jolloin indeksit on laskettu muunto-  
kertoimella kuluttajahintaindeksistä 1977 = 100 — Vikterna har uppgetts inom parentes, på översta raden till januari 1979, på nedersta raden fr.o.m.  
februari 1979, då indexerna beräknats med omräkningskoefficienten från konsumentprisindex 1977 = 100 — The weights are given in parentheses, on  
the top line until January 1979, on the bottom line since February 1979, when the indices have been counted by a coefficient from the consumer price  
index 1977 = 100 — <sup>2)</sup> All wage and salary earner — <sup>3)</sup> Managers and administrative employees — <sup>4)</sup> Other employees — <sup>5)</sup> Other South Finland — <sup>6)</sup>  
Indeksin laskentaperusteita on selvitetty Tllastokeskuksen Tutkimuksia-sarjan nro 86:ssa — Indexens beräkningsgrunder har utretts i Statistik-  
centralens undersökningsserie nr 86 — The methods of compiling the index are described in the series of Studies of the CSO No. 86.

**33. Kuluttajahintaindeksi — Konsumentprisindex — Consumer Price Index**  
 1977 = 100

Vuosi ja kuukausi År och månad Year and month	Kokonaisindeksi Totalindex Total index	Ryhmäindeksit ja (suluissa) niiden painot — Gruppindexar och (inom parentes) deras vikter Indices by group and their weights (in parentheses)									
		0	1	2	3	4	5	6	7	8	9
		Ravinto Föda Food	Juomat ja tupakka Drycker och tobak Beverages and tobacco	Vaattetus ja jalkineet Beklädnad o. skodon Clothing and footwear	Asunto Bostad Rent	Lämpö ja valo Värme och lyse Fuel and light	Kotitalouskalusto, -tarvikkeet ja -palvelukset Hushålls- inventarier, -förnödenheter och -tjänster )	Terveyden- ja sairaudenhoito Hälsa- och sjukvård Health and medical care )	Lifenne- ja samfärdsel Transport and communi- cation	Koulutus ja virkistys Utbildning och rekreation Education and recreation	Muut tavarat ja palvelukset Övriga varor och tjänster Other goods and services (9,5)
(100,0)	(21,6)	(7,1)	(7,2)	(16,3)	(8,5)	(6,1)	(1,9)	(17,8)	(9,0)	(9,5)	
	G 69	G 70	G 71	G 72	G 78	G 74	G 75	G 76	G 77	G 78	G 79
1978 .....	107,8	104,4	114,6	105,8	106,3	106,4	105,2	112,4	111,1	108,2	109,2
1979 .....	115,9	108,8	129,4	116,3	113,1	114,4	114,4	124,1	120,2	115,5	118,4
1980 .....	129,3	122,8	140,9	131,9	122,4	141,1	127,4	137,6	136,4	123,4	132,6
1981 .....	144,8	138,9	157,4	146,6	140,4	168,1	138,0	150,1	148,9	136,3	150,8
1982 .....	158,3	155,7	177,7	156,0	155,1	181,0	146,7	164,7	158,8	146,2	165,3
1979 VII ..	116,2	109,1	129,5	114,6	113,0	114,9	114,9	123,8	122,1	115,8	118,3
VIII ..	116,7	109,0	129,5	116,1	115,1	115,1	115,5	123,9	122,0	116,2	118,7
IX ..	117,7	109,8	129,5	118,4	115,1	120,5	116,3	124,9	123,4	116,8	119,4
X ..	118,4	111,2	129,5	120,8	115,1	121,0	118,9	124,7	123,2	117,0	120,6
XI ..	119,3	112,3	129,4	122,8	115,6	121,4	119,4	126,9	123,3	117,8	123,0
XII ..	119,9	112,1	129,6	123,0	115,6	124,1	119,7	126,9	126,0	118,0	123,4
1980 I ..	121,3	113,3	138,6	121,1	115,6	124,7	122,2	131,1	126,3	118,8	125,6
II ..	123,1	114,4	138,6	123,8	116,0	130,5	122,9	133,2	130,6	119,2	127,8
III ..	124,3	115,4	138,6	126,0	116,0	133,6	123,6	133,4	134,3	119,3	128,6
IV ..	126,7	120,3	139,2	131,4	116,0	133,9	125,8	134,7	135,7	122,7	129,8
V ..	128,1	122,4	139,3	131,9	118,1	142,7	126,1	134,8	136,9	123,3	130,1
VI ..	128,6	122,6	139,4	131,8	118,1	143,3	127,0	136,3	137,4	123,6	132,3
VII ..	129,4	124,4	139,4	130,1	118,1	143,8	127,7	136,4	138,9	124,0	133,3
VIII ..	131,1	124,8	139,4	131,6	126,6	144,0	128,3	140,3	138,6	125,0	133,4
IX ..	132,9	127,8	139,4	135,3	130,6	145,0	129,7	141,3	138,7	125,4	134,2
X ..	134,2	130,4	139,4	138,7	130,6	149,6	131,4	142,6	138,7	125,5	135,8
XI ..	135,4	129,7	149,8	140,5	130,6	149,7	131,8	142,6	139,0	126,6	139,2
XII ..	136,4	128,5	149,8	141,2	132,8	152,1	132,3	144,1	141,1	128,0	141,0
1981 I ..	137,6	128,8	155,5	140,4	132,8	153,4	133,9	145,2	142,4	129,4	144,4
II ..	138,8	129,3	155,5	143,2	132,8	159,4	134,5	145,3	144,9	130,0	145,8
III ..	140,6	133,6	157,3	142,8	134,1	163,2	135,2	145,3	146,0	130,4	147,7
IV ..	142,4	136,4	157,4	145,1	134,1	168,1	137,0	145,4	147,4	134,5	149,6
V ..	144,4	137,1	157,4	146,2	142,1	168,0	137,2	148,3	148,5	135,7	150,1
VI ..	145,3	138,4	157,8	146,4	142,1	168,3	137,4	150,3	149,7	137,1	151,0
VII ..	145,7	140,1	157,9	144,4	142,1	168,6	137,9	152,5	150,2	137,0	151,7
VIII ..	146,2	139,8	157,9	146,7	142,1	171,5	138,6	152,6	150,0	139,2	152,2
IX ..	148,1	144,7	158,0	149,5	142,1	172,6	139,9	152,6	152,3	139,7	153,0
X ..	149,4	146,4	158,0	150,6	146,7	172,8	141,1	154,2	151,3	140,2	154,4
XI ..	149,4	146,0	158,0	151,4	146,7	173,7	141,3	154,3	151,1	140,9	154,7
XII ..	149,9	145,6	158,0	151,9	147,2	177,9	141,7	154,9	152,4	141,1	154,9
1982 I ..	152,4	146,2	176,4	148,4	147,2	181,6	142,3	159,4	155,7	141,6	158,8
II ..	153,1	147,5	176,4	151,1	147,2	182,7	142,9	161,2	156,2	141,8	159,5
III ..	155,0	152,4	176,5	152,9	148,5	183,3	143,4	163,0	157,8	141,8	160,6
IV ..	156,1	155,3	176,5	154,8	148,5	178,2	145,5	163,1	156,6	144,8	164,0
V ..	158,6	156,7	176,5	155,3	159,2	178,4	146,0	165,5	157,9	145,4	164,8
VI ..	158,9	157,3	176,4	156,0	159,2	178,4	146,4	167,1	157,6	145,8	164,9
VII ..	160,1	161,1	176,5	154,7	159,2	178,4	147,8	167,1	158,9	146,1	166,1
VIII ..	159,7	157,6	176,4	156,2	159,2	178,8	148,3	166,3	158,5	148,2	167,7
IX ..	160,1	158,0	176,6	159,4	158,3	179,4	148,8	166,3	158,8	149,0	167,9
X ..	160,7	158,8	176,6	160,4	158,3	182,8	149,3	165,1	159,9	148,9	168,7
XI ..	161,3	159,6	176,6	161,8	158,3	181,6	149,6	166,4	160,4	150,3	169,5
XII ..	163,4	157,7	190,2	161,4	158,4	188,9	149,7	166,4	166,5	150,6	171,6
1983 I ..	164,8	158,7	190,3	157,6	158,4	190,1	152,4	176,5	170,4	152,6	174,1
II ..	165,7	160,3	190,3	160,9	158,4	190,3	153,2	176,6	171,1	152,8	175,2
III ..	166,6	163,2	191,2	163,4	159,7	187,8	154,0	176,6	169,5	153,0	176,1
IV ..	168,7	166,7	191,3	166,9	159,7	186,4	156,6	176,6	171,5	158,3	177,2
V ..	170,9	167,4	191,4	167,4	168,3	186,4	167,4	181,5	172,6	159,9	178,6
VI ..	172,9	169,7	198,3	168,4	168,3	187,1	159,1	184,8	175,0	161,7	181,0
VII ..	173,7	169,7	198,3	166,2	168,3	187,2	161,1	199,3	176,0	163,9	182,4
VIII ..	174,0	169,0	198,3	168,1	168,3	187,3	162,3	199,4	176,2	165,8	183,2
IX ..	175,1	169,4	198,4	171,1	169,0	191,0	162,6	199,4	177,9	167,0	183,6

Ks. huomautusosasto numerossa I — Se notavdelningen i häfte I — See note section in No. I.

\*) Household equipment and services

## 34. Kotimarkkinoiden perushintaindeksi — Basprisindex för hemmamarknadsvaror — Basic Price Index for Domestic Supply

1975 = 100. Ryhmien painot ilmoitettu sulussa — Gruppvikterna angivna inom parentes — Weighting figures in parentheses

Vuosi ja kuukausi År och månad Year and month	Kokonaisindeksi Totalindex Total index										Tavararyhmät (TOL) — Varugrupper (NI) — Commodity groups (SIC)									
	1) (100,0) 2) (100,0)		Raaka-aineet ja tuotanto-hyödykkeet Råvaror och produktions-förnödenheter Raw materials and producers' goods		Kulutusvarat Konsumtionsvaror Consumers' goods		Investointivarat Investeringarvaror Investment goods		1 Maat., metsä- ja kalataloukset Jordbruks-, skogsbruks- och fiskeriindustrier Agricultural, forestry and fishing products		2 Kattavaruustuotteet Malmer och andra minera- liska ämnen Minerals		3 Teollisuustuotteet Industriproduktter Manufactured goods		311 Elintarvikkeet Livsmedel Foodstuffs		312 Muut elintarvikkeet ja rehut Andra livsvarnödenheter och foder Miscellaneous foodstuffs and feeds		313 Juomat Drycker Beverages	
	G 80	G 81	G 82	G 83	G 84	G 85	G 86	G 87	G 88	G 89	G 80	G 81	G 82	G 83	G 84	G 85	G 86	G 87	G 88	G 89
1978 .....	125,8	119,2	140,3	129,5	119,1	120,7	127,5	129,9	175,3	126,3										
1979 .....	138,0	133,1	150,7	139,2	127,1	143,6	141,3	136,2	172,8	130,5										
1980 .....	160,7	160,1	167,7	155,9	145,5	225,8	160,7	154,0	190,9	145,1										
1981 .....	182,4	185,3	185,3	173,3	163,0	292,9	173,8	175,5	205,7	164,6										
1982 .....	196,2	197,9	202,7	186,6	181,0	296,4	191,9	191,9	225,2	177,5										
	1982	1983	1982	1983	1982	1983	1982	1983	1982	1983	1982	1983	1982	1983	1982	1983	1982	1983	1982	1983
I .....	191,4	204,4	195,3	205,9	194,2	211,9	179,8	194,3	176,7	187,5	294,1	319,5	186,2	201,0	184,6	197,4	216,6	239,5	171,3	180,4
II .....	192,8	204,4	196,8	204,8	195,4	213,2	181,1	196,1	178,1	187,9	300,0	299,3	187,5	201,7	185,5	197,6	219,4	243,7	175,1	182,7
III .....	192,8	203,8	195,4	203,2	198,0	214,5	182,2	196,4	178,3	187,9	273,0	292,2	188,9	201,1	188,6	199,8	222,4	244,7	175,7	183,0
IV .....	193,3	204,3	194,7	202,9	200,3	216,3	184,0	197,6	181,7	191,0	274,0	288,7	189,0	202,0	191,2	202,9	224,9	244,4	176,4	183,8
V .....	193,9	205,5	194,8	204,5	201,2	216,3	185,9	199,1	180,7	189,0	268,1	296,4	189,9	203,1	191,9	206,7	226,6	248,6	179,8	185,7
VI .....	195,6	205,8	197,5	204,6	201,9	215,7	186,1	200,8	181,3	190,3	284,1	298,4	190,9	203,3	192,1	204,2	226,7	253,7	179,8	187,9
VII .....	195,8	207,1	196,8	205,5	203,7	216,9	186,8	203,3	178,8	187,4	289,9	308,0	191,2	204,5	192,2	203,4	226,8	257,7	180,3	187,3
VIII .....	195,4	207,9	195,6	206,5	204,3	217,0	187,7	204,4	179,5	187,4	291,4	309,8	191,5	205,3	192,5	203,5	226,6	257,0	176,9	186,1
IX .....	196,4	209,4	196,5	208,7	205,6	218,0	188,6	204,8	181,4	186,6	295,4	314,0	192,2	207,6	195,0	206,2	226,6	257,7	176,9	185,4
X .....	200,9		202,6		208,5		190,4		182,4		329,0		197,0		195,9		226,9		179,4	
XI .....	202,2		203,8		209,2		192,5		186,2		333,3		198,4		196,7		229,4		178,9	
XII .....	203,3		205,2		209,6		193,4		187,0		324,1		200,3		196,3		229,4		179,1	

Vuosi ja kuukausi År och månad Year and month	Tavararyhmät (TOL) — Varugrupper (NI) — Commodity groups (SIC)																			
	314 Tupakkatuotteet Tobaksvaror		321 Tekstiilitextiler		322 Vaatteet Kläder		323 Nahat, turkkiset ja nahka- tuotteet Läder och pälsvaror		324 Kengät Skor		331 Puutavara ja -teokset Trävaror		332 Kalusteet (ei metalleja) Inredning (icke av metall)		341 Sellu- ja paperiteoll. tuotteet Massa, paper och pappers- varor		342 Graafiset tuotteet Grafiska produkter		351 Kemikaalit Kemikalier	
	G 90	G 91	G 92	G 93	G 94	G 95	G 96	G 97	G 98	G 99	G 90	G 91	G 92	G 93	G 94	G 95	G 96	G 97	G 98	G 99
1978 .....	140,2	124,2	132,4	145,6	129,0	120,5	132,0	91,9	173,6	107,7										
1979 .....	144,8	138,4	145,4	176,2	136,1	128,3	145,2	107,2	194,4	122,1										
1980 .....	151,9	154,3	164,4	181,0	151,7	152,7	169,3	125,6	217,5	141,7										
1981 .....	168,3	168,7	181,5	170,5	167,2	165,3	188,1	144,0	243,3	157,7										
1982 .....	205,7	184,5	192,8	184,5	177,9	178,3	204,7	149,4	270,8	169,4										
	1982	1983	1982	1983	1982	1983	1982	1983	1982	1983	1982	1983	1982	1983	1982	1983	1982	1983	1982	1983
I .....	204,2	235,4	174,8	195,8	188,2	199,2	173,7	192,2	174,0	184,2	167,7	185,7	196,0	216,6	150,9	146,9	255,5	281,6	166,9	172,3
II .....	205,3	235,3	178,0	196,7	187,4	198,6	176,7	194,8	173,5	186,1	170,5	187,4	195,4	217,1	150,3	146,3	255,3	285,6	169,8	174,9
III .....	205,5	235,3	179,1	198,4	189,0	198,2	177,7	196,8	175,5	185,8	171,7	188,3	195,9	217,2	151,1	146,3	259,9	285,7	170,5	176,0
IV .....	205,5	237,2	181,3	198,1	189,3	198,1	181,8	195,7	176,6	181,2	173,1	188,4	200,1	217,3	150,8	147,7	265,3	291,1	172,3	177,4
V .....	205,5	237,1	183,7	198,5	190,3	198,0	184,9	197,4	178,4	181,2	174,4	189,3	203,3	217,3	150,2	147,7	268,5	290,7	171,7	177,7
VI .....	205,5	258,7	183,4	200,0	190,1	199,1	186,1	200,3	174,9	182,5	176,2	191,0	204,5	219,4	149,9	148,1	268,6	290,8	171,5	177,5
VII .....	205,3	258,6	183,6	200,4	191,4	200,6	186,0	200,4	174,9	182,9	178,2	193,2	205,0	223,1	148,9	150,5	278,3	304,2	164,8	176,3
VIII .....	205,4	258,4	185,4	200,9	192,8	202,7	188,0	202,3	176,9	182,7	184,0	194,3	206,0	223,4	148,3	152,2	279,2	303,1	165,2	177,6
IX .....	205,4	258,6	185,3	201,2	198,6	202,8	188,5	204,5	179,9	183,4	184,5	197,5	209,1	223,4	147,9	154,4	279,4	303,6	165,4	179,5
X .....	207,0		190,5		199,0		191,2		182,9		185,6		210,6		148,6		280,8		169,3	
XI .....	207,0		192,6		199,3		190,4		183,2		188,2		215,0		147,4		279,5		171,6	
XII .....	207,2		194,3		198,3		188,7		183,8		185,3		215,8		148,8		279,3		173,5	

Ks. huomautusosasto numerossa I — Se notavdelningen i häfte I — See note section in No. I.

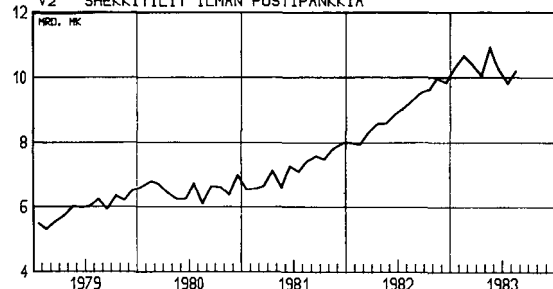
1) 1983: V—  
2) —1983: IV.

# Kausivaihtelusta puhdistettuja tilastosarjoja

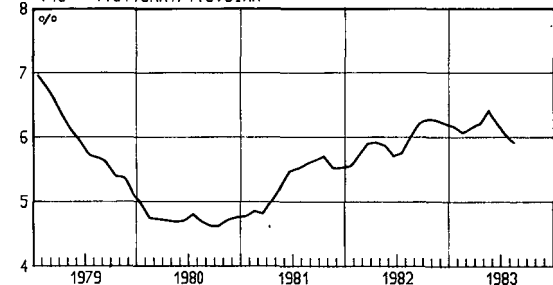
## Säsongutjämnade serier

### Seasonally adjusted series

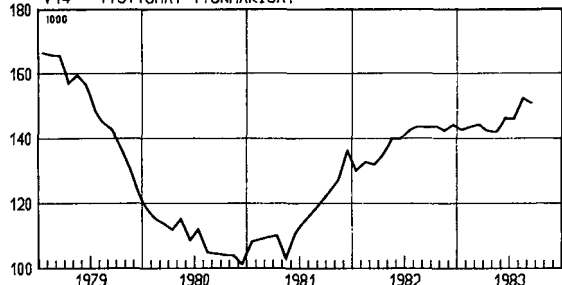
V2 SHEKKITILIT ILMAN POSTIPANKKIA



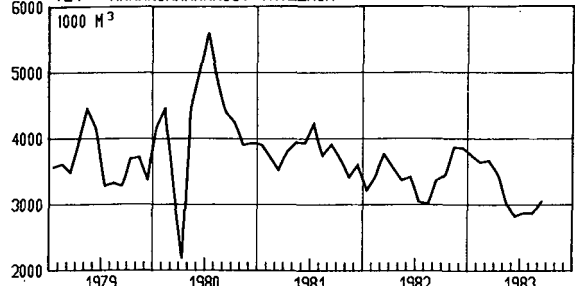
V13 TYÖTTÖMÄT/TYÖVOIMA



V14 TYÖTTÖMÄT TYÖNHAKIJAT



V21 MARKKINAHAKKUUT YHTEENSÄ

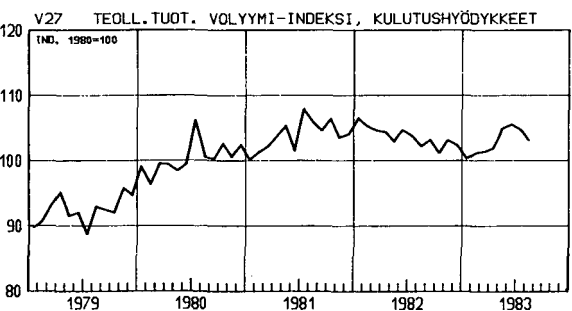
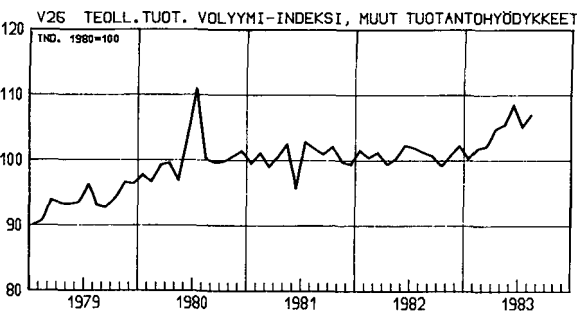
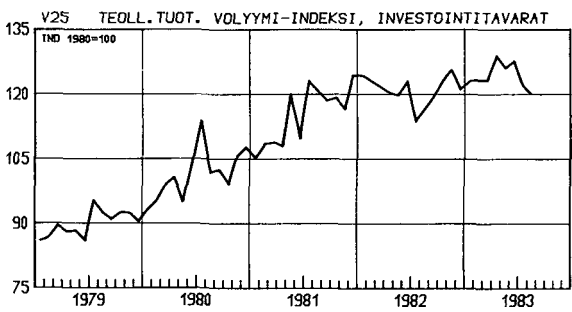
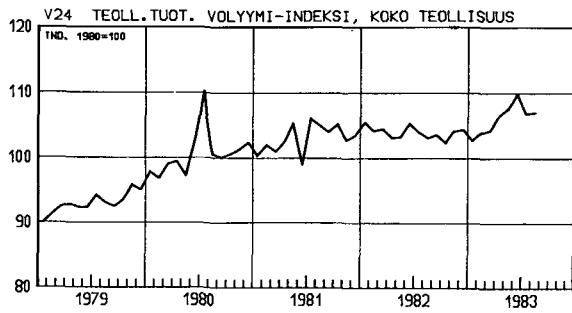


Rahamarkkinat Penningmarknaden Money market	Rahalaitosten ottolainaus yleisöltä – Penninginrättningarnas inlåning från allmänheten – Deposits by the public					Ulkomainen suhdannekehitys Utländsk konjunkturutveckling Foreign economic indicators				
	Shekkitilit Checkräkningar Mrd. mk	Shekkitilit ilman Postipankkia – Check- räkningar utan Postbanken – Cheque accounts excluding postal giro accounts Mrd. mk	Varsinaiset talletukset Egentliga depositioner Time deposits Mrd. mk	Siitä »muut vars. tall.» – Därav »andra egentliga depositioner» – Of which ordinary and saving account deposits Mrd. mk	Rahalaitosten antolainaus yleisölle – Penning- inrättningarnas utlåning till allmänheten – Mrd. mk	OECD 1975=100	Saksan liittotasavalta Föbundsrepubliken Tyskland Federal Republic of Germany 1975=100	Ruotsi Sverige Sweden 1975=100	Englanti England UK 1975=100	USA USA 1975=100
Vuosi ja kuukausi År och månad	V1	V2	V3	V4	V5	V6	V7	V8	V9	V10
1980										
I	9,4	6,6	56,4	38,4	72,6	113	122	103	114	130
II	9,5	6,8	57,1	38,7	73,9	112	123	102	111	130
III	9,3	6,7	57,6	38,9	75,1	112	123	104	110	129
IV	9,2	6,4	58,3	39,2	75,9	111	119	104	109	126
V	9,2	6,2	59,1	39,6	76,9	101	117	82	108	122
VI	9,4	6,2	59,8	40,1	78,3	109	116	102	109	120
VII	9,6	6,7	60,9	40,8	79,4	110	117	105	108	119
VIII	9,1	6,1	61,4	41,1	80,0	107	114	101	105	121
IX	9,6	6,6	62,2	41,5	81,2	104	114	96	103	123
X	9,6	6,6	62,9	41,9	81,8	106	116	98	104	124
XI	9,3	6,4	63,8	42,5	82,2	105	114	98	103	127
XII	9,8	7,0	64,5	42,8	82,9	105	112	96	103	128
1981										
I	9,5	6,5	65,2	43,2	83,8	104	113	96	102	129
II	9,5	6,5	65,8	43,5	84,8	106	119	97	103	129
III	10,3	6,6	66,3	43,6	85,8	105	116	96	103	129
IV	10,1	7,1	67,1	44,1	86,9	105	116	96	103	129
V	9,9	6,6	68,2	44,6	87,8	105	116	96	102	130
VI	10,2	7,3	68,9	45,1	89,1	104	113	94	104	130
VII	10,2	7,1	70,0	45,7	90,3	105	114	97	103	130
VIII	10,6	7,4	70,7	46,2	91,6	104	114	94	103	130
IX	10,8	7,6	71,5	46,8	92,5	104	116	92	104	129
X	10,8	7,5	72,2	47,3	94,0	105	116	94	106	127
XI	11,3	7,8	72,8	47,7	95,7	104	114	94	104	124
XII	11,4	8,0	73,9	48,0	96,5	105	113	95	104	122
1982										
I	11,7	8,0	75,0	48,7	98,1	104	114	95	104	119
II	11,7	7,9	75,9	49,2	99,0	105	117	96	104	121
III	11,5	8,3	76,5	49,3	100,8	105	117	95	105	120
IV	12,2	8,6	77,4	49,8	102,1	105	116	95	105	119
V	12,6	8,6	78,0	50,0	103,9	105	114	97	105	118
VI	12,6	8,9	78,6	49,8	104,7	104	112	96	104	118
VII	12,7	9,0	79,0	49,9	105,9	103	109	95	105	118
VIII	13,0	9,3	79,7	50,0	107,4	103	111	93	105	118
IX	13,1	9,5	80,5	50,2	108,9	103	110	95	105	117
X	13,5	9,6	81,4	50,6	110,0	104	109	96	105	115
XI	13,6	10,0	81,9	51,0	111,2	103	109	95	103	115
XII	13,5	9,8	82,8	52,7	112,7	103	108	96	105	115
1983										
I	14,2	10,3	83,6	53,4	115,2	105	110	98	106	117
II	14,9	10,7	84,7	54,2	116,6	106	110	98	108	117
III	13,5	10,4	86,5	55,5	117,3	104	111	96	106	119
IV	13,4	10,0	86,7	55,5	118,7	106	111	98	107	121
V	15,6	10,9	87,0	55,4	119,6	107	112	99	107	123
VI	14,4	10,2	88,8	56,9	120,8	106	114	98	105	124
VII	14,1	9,8	89,3	57,1	121,8		114			126
VIII	14,6	10,2	89,9	57,5	123,3					

## Kausivaihtelusta puhdistettuja tilastosarjoja

## Säsongutjämnade serier

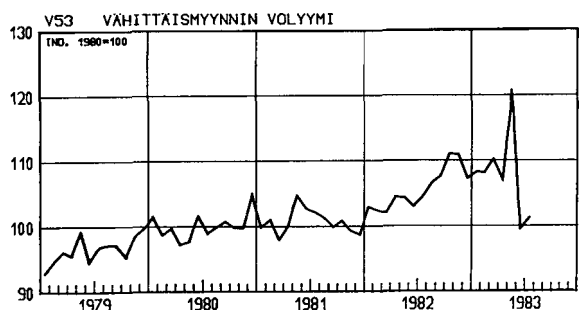
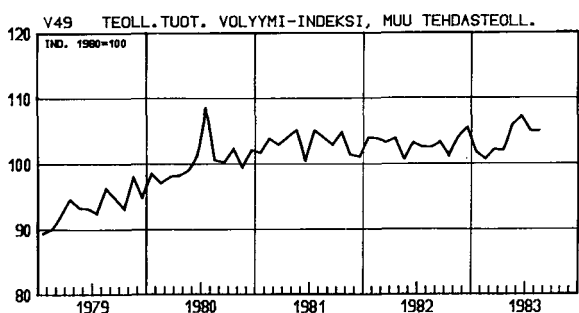
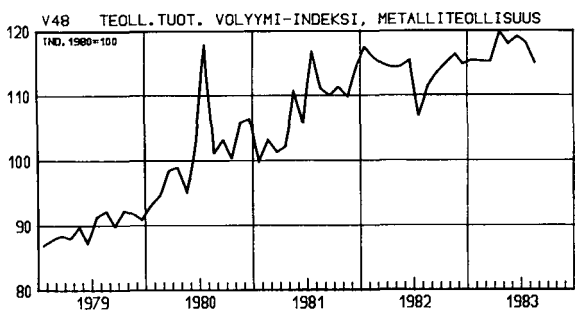
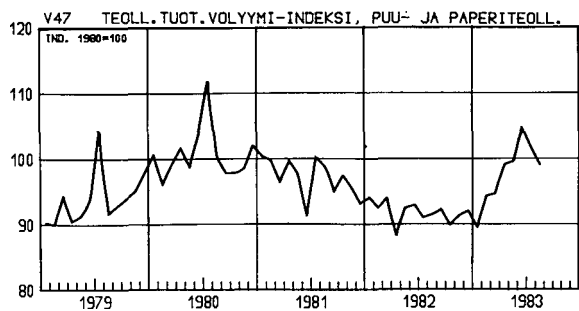
## Seasonally adjusted series



Työllisyys Sysselsättning Employment	Maa- ja metsätalous Lant- och skogsbruk Agriculture and forestry									
	Työvoima - Arbetskraft - Lebour force 1 000 henkeä - personer - persons	Työllinen työvoima - Sysselsätta - Employed 1 000 henkeä - personer - persons	Työttömät/työvoima - Arbetslösa/arbetskraft - Unemployed/labour force % Δ	Työttömät työnhakijat - Arbetslösa arbetsökare - Unemployed applicants 1 000 henkeä - personer - persons	Tarjottuja työpaikkoja - Lediga arbetsplatser - Jobs vacant 1 000 Δ	Meijeriden vastaanottama maito - Av mejerier invgärd mjölk - Milk received by dairies 1 000 000 l	Meijerivoin valmistus - Produktion av mejerismör Production of butter in dairies 1 000 kg	Naudanlihan tuotanto - Produktion av kött av nötkreatur - Production of beef 1 000 000 kg Δ	Sianlihan tuotanto - Produktion av fläsk - Production of pork 1 000 000 kg Δ	Juuston valmistus - Produktion av ost - Production of cheese 1 000 000 kg
Vuosi ja kuukausi År och månad Year and month	V11	V12	V13	V14	V15	V16	V17	V18	V19	V20
1980										
I	2 408	2 298	5,0	119	31	239	5 851	9,2	13,6	6,0
II	2 406	2 303	4,7	115	32	245	5 994	9,1	13,8	6,1
III	2 428	2 314	4,7	114	32	240	5 852	9,1	13,6	6,0
IV	2 432	2 318	4,7	112	31	244	6 111	8,8	13,7	6,3
V	2 440	2 328	4,7	115	32	244	5 987	9,1	13,8	6,2
VI	2 447	2 329	4,7	109	32	245	6 115	9,0	14,0	6,0
VII	2 446	2 326	4,8	112	33	245	5 906	8,9	13,8	6,0
VIII	2 456	2 336	4,7	105	33	248	5 994	9,1	14,1	6,1
IX	2 439	2 328	4,6	105	33	250	6 358	8,9	14,0	6,4
X	2 453	2 337	4,6	104	33	253	6 386	9,0	14,1	6,2
XI	2 459	2 341	4,7	104	33	253	6 694	9,5	14,2	6,0
XII	2 462	2 347	4,8	101	33	253	6 529	9,5	14,3	6,2
1981										
I	2 446	2 334	4,8	108	34	252	6 254	9,5	14,6	6,5
II	2 466	2 350	4,8	109	34	249	6 382	9,3	14,7	6,3
III	2 469	2 349	4,8	110	33	247	6 521	9,6	14,6	6,1
IV	2 455	2 342	5,0	110	31	247	6 439	9,8	14,8	5,9
V	2 469	2 334	5,2	103	30	246	6 206	10,2	14,8	5,8
VI	2 429	2 293	5,5	111	31	241	6 361	10,4	15,0	5,9
VII	2 433	2 301	5,5	114	30	237	6 154	10,1	14,9	6,1
VIII	2 454	2 317	5,6	118	29	235	5 824	10,0	15,0	6,1
IX	2 497	2 354	5,6	121	28	231	5 446	9,9	14,8	6,0
X	2 501	2 362	5,7	124	28	231	5 507	10,2	15,0	6,0
XI	2 510	2 367	5,5	127	27	231	5 411	9,8	15,1	5,9
XII	2 502	2 370	5,2	137	27	232	5 664	9,5	15,0	6,0
1982										
I	2 553	2 409	5,5	130	27	231	5 750	9,2	15,0	5,7
II	2 550	2 402	5,7	133	26	231	5 644	9,4	15,0	5,9
III	2 516	2 370	5,9	132	27	233	5 526	9,3	15,4	6,3
IV	2 551	2 394	5,9	134	27	228	5 372	9,5	15,4	6,4
V	2 525	2 378	5,9	140	27	227	5 424	9,1	15,2	6,5
VI	2 491	2 352	5,7	140	28	230	5 186	8,9	15,0	6,5
VII	2 499	2 358	5,7	143	28	239	5 692	9,2	15,3	6,3
VIII	2 516	2 367	6,0	144	28	240	5 765	9,4	15,5	6,3
IX	2 542	2 384	6,2	143	28	247	6 337	9,7	15,6	6,2
X	2 539	2 381	6,3	144	28	252	6 523	9,7	15,5	6,0
XI	2 544	2 387	6,3	143	28	257	6 666	9,9	15,4	6,1
XII	2 541	2 381	6,2	144	28	260	6 886	10,1	15,1	5,9
1983										
I	2 527	2 369	6,2	143	28	260	7 285	10,2	15,3	6,5
II	2 528	2 374	6,1	143	28	255	7 365	10,3	15,3	5,8
III	2 562	2 408	6,1	144	28	252	7 887	10,2	15,9	6,2
IV	2 555	2 394	6,2	142	28	243	7 182	10,3	15,6	5,2
V	2 551	2 393	6,4	142	28	245	7 433	10,1	15,6	5,1
VI	2 564	2 400	6,2	146	28	239	6 690	9,8	15,1	6,0
VII	2 573	2 422	6,0	146	28	235	6 039	9,7	15,4	6,1
VIII	2 481	2 346	5,9	152	28	248	6 745	9,5	15,4	6,5
IX	2 550	2 392		151		244				



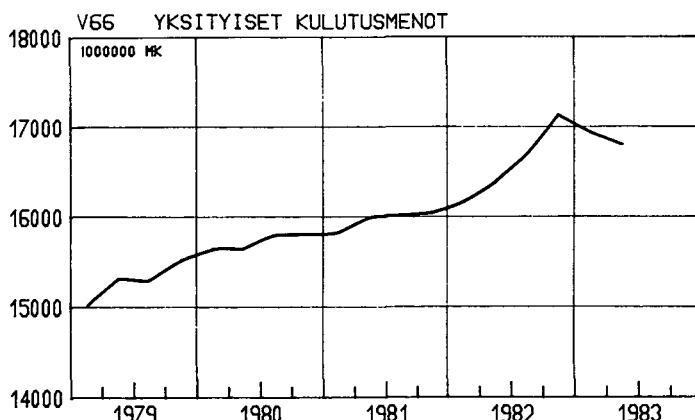
Kausivaihtelusta puhdistettuja tilastosarjoja  
Säsongutjämnade serier  
Seasonally adjusted series



		Teollisuustuotannon volyyymi-indeksi Volymindex för industriproduktionen Volume index of industrial production									
Vuosi ja kuukausi År och månad		V39	V40	V41	V42	V43	V44	V45	V46	V47	V48
		Maaillyn jal., kumi-, muovi-, yms. tuott. valmistus – Petroleumraffineriing, tillverk. av gummi-, plast- o.d. varor – Petroleum refineries, manuf. of rubber, plastic etc products 1980=100 353-6									
		Savi-, lasi- ja kivituoiteiden valmistus – Ler-, glas- och stenproduktstillverkning – Manufacture of non-metallic mineral products, except products of petroleum and coal 1980=100 361-9									
		Metallien valmistus – Metallframställning – Basic metal industries 1980=100 371-2									
		Metallituotteiden valmistus – Metallvaruillverkning – Manufacture of fabricated metal products except machinery and equipment 1980=100 381									
		Koneiden valmistus – Maskintillverkning – Manufacture of machinery 1980=100 382									
		Sähköteknisten tuotteiden valmistus – Tillverkning av elektriska produkter – Manufacture of electrical machinery, apparatus, appliances and supplies 1980=100 383									
		Kulkuneuvojen valmistus – Transportmedeltillverkning – Manufacture of transport equipment 1980=100 384									
		Sähkö-, kaasu- ja vesihuolto – El-, gas- och vattenförsörjning – Electricity, gas and water 1980=100 4									
		Puu- ja paperiteollisuus – Trä- och pappersindustri – Manufacture of wood, paper and paper products 1980=100 331, 341									
		Metalliteollisuus – Metallindustri – Manufacture of metal and metal products 1980=100 37-38									
1980	I	106	96	96	94	92	90	98	103	100	93
	II	107	96	97	93	95	94	98	104	96	95
	III	100	95	98	97	98	97	100	103	99	99
	IV	94	98	100	98	97	97	103	99	102	99
	V	94	96	99	96	100	97	95	97	99	95
	VI	113	98	107	101	107	106	103	96	104	103
	VII	124	114	107	107	110	108	106	98	112	118
	VIII	98	104	109	100	108	109	101	98	100	101
	IX	93	101	102	102	100	103	101	98	98	103
	X	91	105	103	102	102	105	97	99	98	100
	XI	100	104	100	108	105	105	106	99	98	106
	XII	91	98	98	112	106	103	109	99	102	106
1981	I	95	103	97	100	106	100	95	96	100	100
	II	101	111	96	105	106	97	104	97	100	103
	III	98	102	96	102	106	98	99	98	96	101
	IV	99	104	95	103	112	99	100	99	100	102
	V	103	104	98	106	110	101	109	98	98	111
	VI	81	98	101	112	116	107	108	101	91	106
	VII	96	105	98	114	117	108	117	104	100	117
	VIII	99	97	97	113	124	109	108	107	99	111
	IX	106	98	95	105	122	106	103	106	95	110
	X	109	96	100	111	120	104	109	104	97	111
	XI	91	99	101	108	122	103	109	103	95	110
	XII	86	101	103	108	123	105	117	102	93	115
1982	I	96	97	103	115	125	106	121	101	94	118
	II	102	99	104	113	122	107	122	100	92	116
	III	102	105	104	115	119	105	123	98	94	115
	IV	104	105	104	115	118	103	123	101	88	114
	V	86	105	103	124	118	103	117	103	93	114
	VI	102	105	98	118	117	94	126	105	93	115
	VII	88	104	99	120	115	94	116	103	91	107
	VIII	91	113	100	114	112	93	120	100	91	112
	IX	85	117	103	122	115	100	131	97	92	114
	X	86	114	100	117	119	100	124	96	90	115
	XI	95	111	99	118	120	102	123	95	91	116
	XII	110	120	100	123	120	103	120	95	92	115
1983	I	102	116	100	119	120	101	122	98	89	115
	II	95	108	101	121	124	100	117	99	94	115
	III	100	109	102	117	127	100	117	101	95	115
	IV	101	106	104	125	126	101	120	101	99	120
	V	121	110	106	116	128	100	128	102	100	118
	VI	113	114	110	122	121	97	115	103	105	119
	VII	113	107	113	128	120	96	126	104	101	118
	VIII	107	115		117			111		99	115

△ 3 kuukauden liukuva keskiarvo - 3 månaders glidande medelvärde - 3 month's moving average  
 ○ Työpäivää kohti - Per arbetsdag - Per working day  
 1) Lakon tms. vaikutus näkyvissä - Påverkat av strejk o.d. - Affected by strike and the like  
 Ks. huomautusosasto numerossa I - Se notavdelningen i häfte I - See note section in No. I

Kotimaankauppa Handeln Commerçe							Valtiontalous Statens finanser State finances							Palkat ja kansantulo - Löner och national- inkomst - Wages and salaries and national income			
Muu tehdasteollisuus - Annan fabriksindustri - 1980=100 ○	Tukkuymyynnin arvo - Wholesale value 1 000 000 mk	Vähittäismyynnin arvo - Retailing value 1 000 000 mk ○	Tukkuymyynnin volyyymi - Wholesaling volume 1980 = 100	Vähittäismyynnin volyyymi - Retailing volume 1980 = 100	Osuustoiminnallisen vähittäismyynnin volyyymi - Andelsverksamhetens detaljhandels försäljningsvolym - Co-operative retailing sales volume 1972=100	Sanomalehtien ilmoitustilaindeksi - annonsutrymmesindex - Newspaper advertising space index 1969=100		Menot (ilman kuoletuksia) - amorteringar) - Expenditure (excluding amortization) - 1 000 000 mk	Kulutustenot - Konsumtionsutgifter - 1 000 000 mk	Siirtomenot - Överföringsutgifter - Transfer expenditure 1 000 000 mk	Realisoiotukset - Realinvesteringar - Real investments 1 000 000 mk	Tulot (ilman lainoja) - Inkomster (utan upplåning) - Revenue (excluding borrowing) 1 000 000 mk	Tulo- ja varallisuusvero - Inkomst- och förmögenhets- skatt - Income and property tax 1 000 000 mk	Liikevaihtovero - Omsättningskatt - Sales tax 1 000 000 mk	Valmisteverot - Acciser Excise tax 1 000 000 mk	Kansantulo - Nationalinkomst - 1 000 000 mk	Sitä palkkasumma - Därav lönesumman - Of which wages and salaries 1 000 000 mk
V49	V50	V51	V52	V53	V54	V55	V56	V57	V58	V59	V60	V61	V62	V63	V64	V65	
1980							I	11 393	3 121	6 078	1 056	10 833	3 003	2 900	2 233	37 006	19 910
98	8 665	5 519	107	101	119	140	II	12 212	3 352	6 406	1 020	10 979	2 948	2 793	2 264	38 266	20 899
97	8 371	5 454	101	99	119	147	III	12 800	3 330	6 665	1 048	12 065	3 451	3 187	2 376	40 961	21 460
98	8 164	5 581	97	100	122	148	IV	13 239	3 721	7 054	1 001	11 636	3 704	2 550	2 416	41 851	22 587
98	7 977	5 570	95	97	118	145	1981										
99	8 296	5 617	97	98	117	144	I	13 168	3 713	7 067	1 094	13 437	4 541	3 449	2 467	42 835	23 473
101	8 369	5 871	98	102	125	150	II	14 278	3 900	7 732	1 116	12 873	3 608	3 383	2 648	44 129	24 036
108	8 338	5 751	103	99	119	150	III	14 418	4 010	7 725	1 173	13 428	3 977	3 509	2 778	45 540	25 011
101	8 461	5 883	96	100	123	152	IV	14 723	4 014	7 814	1 180	14 266	3 896	3 931	2 603	47 114	25 719
100	9 112	5 976	103	101	126	154	1982										
102	9 109	5 975	102	100	121	160	I	15 516	4 491	8 611	1 170	12 935	3 488	3 464	2 840	48 046	26 081
99	8 601	6 017	94	100	123	171	II	16 468	4 445	8 678	1 222	15 784	4 511	3 903	3 017	49 365	26 738
102	9 336	6 372	105	105	127	141	III	16 596	4 545	8 891	1 270	15 671	4 153	4 186	2 924	51 066	27 450
102	9 384	6 101	104	100	120	150	IV	17 495	4 733	9 246	1 305	15 434	5 554	4 088	3 367	52 862	28 281
104	9 630	6 213	106	101	122	153	1983										
103	9 482	6 090	102	98	117	151	I	19 341	5 163	10 390	1 295	17 776	4 233	4 390	2 413	53 660	29 129
104	9 568	6 292	102	100	117	150	II	18 147	5 146	9 438	1 409	14 602	5 805	4 141	55 429	29 691	
105	9 652	6 577	102	105	124	154											
100	9 812	6 528	103	103	118	149											
105	10 156	6 557	105	102	118	155											
104	9 889	6 540	102	101	117	153											
103	10 129	6 535	103	100	114	150											
105	9 944	6 643	102	101	116	154											
101	9 884	6 558	99	99	113	152											
101	10 497	6 554	112	99	112	162											
104	10 070	6 906	102	103	117	162											
104	10 370	6 891	105	102	113	153											
103	10 563	6 884	107	102	113	153											
104	10 762	7 153	108	104	115	157											
101	10 362	7 112	104	104	111	153											
103	10 932	6 980	109	103	110	158											
102	10 694	7 231	106	104	113	154											
102	10 902	7 383	108	107	113	155											
103	11 117	7 429	109	107	115	157											
101	11 279	7 694	110	111	119	154											
104	11 861	7 795	119	111	120	157											
106	11 673	7 646	102	107	116	160											
102	11 054	7 708	105	108	118	155											
101	11 239	7 768	106	108	115	159											
102	11 644	7 947	110	110	120	162											
102	11 700	7 607	110	107	116	162											
106	13 986	8 712	131	121	128	169											
107	10 487	7 461	96	100	107	162											
105	11 152	7 679	99	101	111	167											
105						168											
105						178											

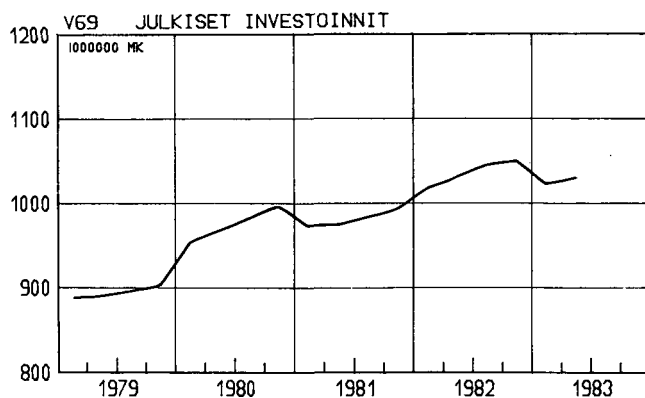
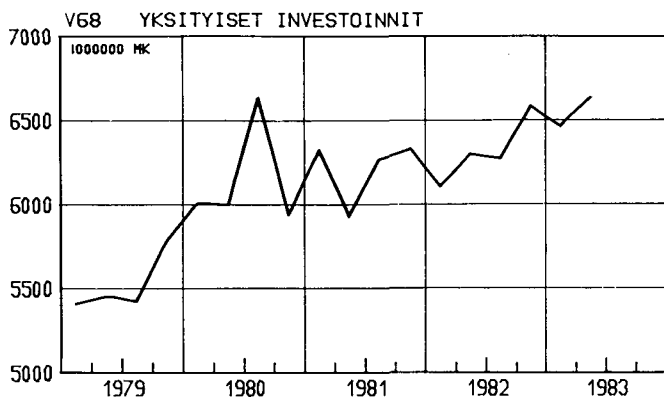


## Kausivaihtelusta puhdistettuja tilastosarjoja

## Säsongutjämnade serier

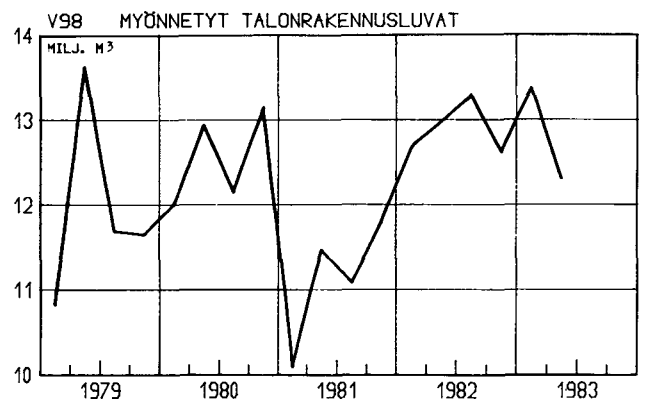
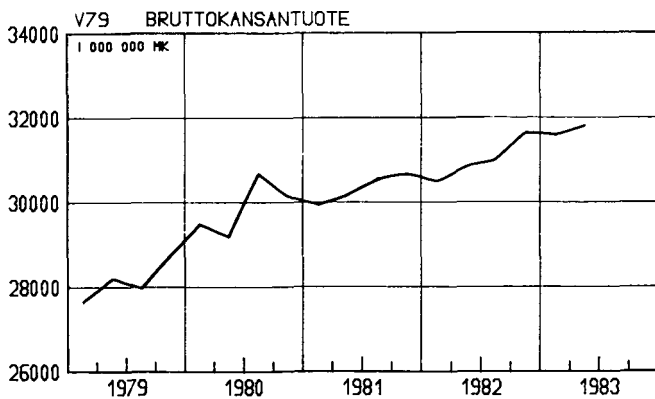
## Seasonally adjusted series

Vuosi ja neljännes År och kvartal Year and quarter	Kulutusmenot Konsumtions- utgifter Final consump- tion expenditure		Investoinnit Investeringar Gross fixed capital formation		Bruttokansantuote toimialoittain Bruttonationalprodukt enligt näringsgrenar Gross domestic product by kind of economic activity												
	1 000 000 mk, 1975 hintoihin – 1975 års priser – 1975 prices																
	Yksityiset Privata Private	Julkiset Offentliga Governments services	Yksityiset Privata Private	Julkiset Offentliga Governments services	Maatalous Jordbruk Agriculture	Metsätalous Skogsbruk Forestry	Teollisuus ja kaivannaistoiminta Tillverknings-, gruv- o.a. ekstraktiv industri Manufacturing, mining and quarrying	Sähkö-, kaasu- ja vesihuolto El-, gas- och vattenförsörjning Electricity, gas and water	Talonrakennustoiminta Husbyggnadsverksamhet Building	Maa- ja vesirakennustoiminta Anläggningsverksamhet Other construction	Liikenne Transport Transport and communication	Kauppa Handel Trade	Muu toiminta Ovriga tjänster Other services	Bruttokansantuote yhteensä Bruttonationalprodukten Total gross domestic product	Yrittäjätoiminta Näringslivet Industries		
V66	V67	V68	V69	V70	V71	V72	V73	V74	V75	V76	V77	V78	V79	V80			
1980																	
I	15 644	5 411	6 008	954	1 321	1 609	7 925	932	1 626	583	1 994	2 433	9 440	29 495	20 690		
II	15 645	5 468	5 997	968	1 307	1 485	7 960	859	1 616	577	1 889	2 347	9 548	29 207	20 353		
III	15 795	5 527	6 636	983	1 457	1 951	8 310	869	1 718	583	2 022	2 406	9 652	30 689	21 667		
IV	15 802	5 585	5 937	996	1 374	1 676	8 211	881	1 598	574	1 995	2 385	9 755	30 139	21 079		
1981																	
I	15 815	5 601	6 321	973	1 316	1 543	8 216	861	1 644	593	2 010	2 396	9 815	29 956	20 951		
II	15 993	5 654	5 929	976	1 420	1 598	8 246	866	1 547	591	2 001	2 425	6 119	30 182	21 095		
III	16 019	5 718	6 269	984	1 207	1 642	8 481	951	1 543	591	2 055	2 430	10 010	30 563	21 333		
IV	16 032	5 781	6 334	994	1 301	1 469	8 576	913	1 587	601	2 051	2 399	10 102	30 683	21 361		
1982																	
I	16 153	5 896	6 105	1 019	1 270	1 432	8 526	885	1 530	597	2 041	2 430	10 171	30 498	21 185		
II	16 365	5 951	6 298	1 032	1 294	1 412	8 520	904	1 629	593	2 055	2 455	10 245	30 849	21 360		
III	16 686	6 025	6 270	1 045	1 492	1 319	8 512	877	1 643	610	2 023	2 503	10 347	31 024	21 513		
IV	17 125	6 093	6 581	1 050	1 461	1 509	8 615	838	1 737	610	2 062	2 615	10 445	31 660	22 011		
1983																	
I	16 926	6 103	6 463	1 023	1 497	1 495	8 536	871	1 727	582	2 068	2 541	10 494	31 584	21 874		
II	16 796	6 157	6 630	1 031	1 425	1 332	8 925	898	1 724	593	2 084	2 555	10 557	31 813	22 110		



- △ 3 kuukauden liukuva keskiarvo – 3 månaders glidande medelvärde – 3 month's moving average  
 ○ Työpäivää kohti – Per arbetsdag – Per working day  
 1) Lakon tms. vaikutus näkyvässä – Påverkat av strejk o.d. – Affected by strike and the like  
 Ks. huomautusosasto numerosta I – Se notavdelningen i häfte I – See note section in No. I

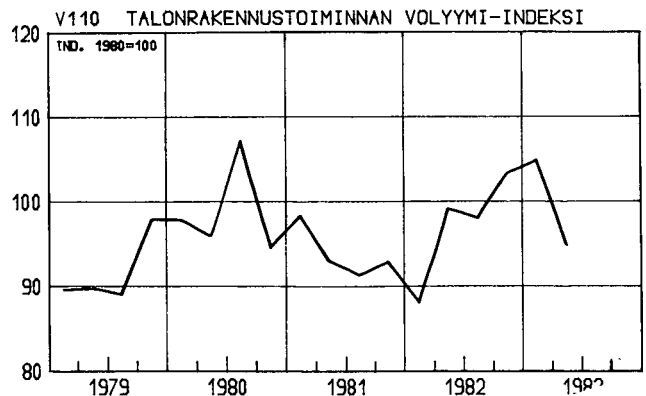
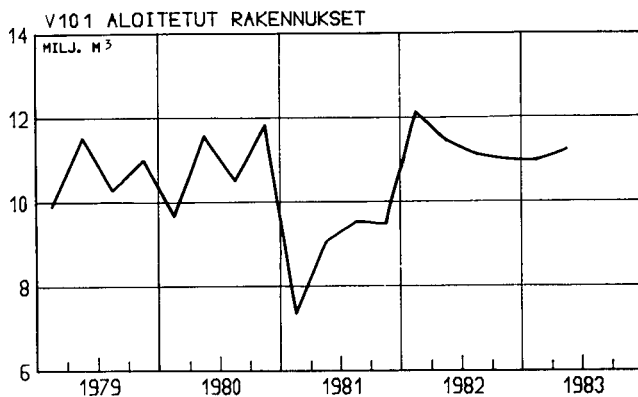
Ulkomaankauppa Utrikeshandel Foreign trade			Siitä länsikauppa Därav västhandel Of which trade with market economies			Volyyymi-indeksit Volymindex Volume index										
Vienti – Export – Exports 1 000 000 mk	Tuonti – Import – Imports 1 000 000 mk	Kauppataaseen ylijäämä tai vajeus – Handelsbalansens överskott eller underskott – Trade balance 1 000 000 mk	Vienti – Export – Exports 1 000 000 mk	Tuonti – Import – Imports 1 000 000 mk	Kauppataaseen ylijäämä tai vajeus – Handelsbalansens överskott eller underskott – Trade balance 1 000 000 mk	Koko vienti – Total export – Total exports 1980=100	Puutavateollisuus – Trävaruindustri – Wood industry 1980=100	Paperiteollisuus – Pappersindustri – Paper industry 1980=100	Kemiallinen teollisuus – Kemisk industri – Manufacture of chemicals 1980=100	Metallien perusteollisuus – Metallbas-industri – Basic metal industries 1980=100	Metallituote- ja koneiteollisuus – Metallprodukt- och maskinindustri – Manufacture of metal products and machinery 1980=100	Koko tuonti – Total import – Total imports 1980=100	Raaka-aineet ja tuotantotarvikkeet – Råmaterial och produktionsförbödenheter – Raw materials and production supplies 1980=100	Poltto- ja voiteluaineet – Bränsnämateriäl och smörjmedel – Fuels and lubricants 1980=100	Investointitavarat – Investeringsvaror – Investment goods 1980=100	Kulutustavarat – Konsumtionsvaror – Consumers' goods 1980=100
V81	V82	V83	V84	V85	V86	V87	V88	V89	V90	V91	V92	V93	V94	V95	V96	V97
12 900	14 389	-1 489	10 661	10 480	181	101	107	97	104	110	104	101	101	116	89	103
12 458	14 069	-1 611	10 142	10 677	-536	95	99	95	98	89	94	98	101	87	88	94
14 002	15 741	-1 739	10 975	11 882	-907	106	104	110	100	102	104	108	106	105	120	103
13 750	14 107	-357	10 244	10 839	-595	100	94	97	97	98	104	94	93	91	101	95
14 404	14 253	151	10 463	10 527	-64	102	89	96	91	104	115	90	86	86	103	96
15 419	15 789	-370	11 175	11 329	-154	105	86	98	94	109	121	96	93	106	104	99
15 697	15 571	126	11 540	11 517	23	104	83	97	121	111	109	94	89	104	107	98
15 185	15 317	-132	10 900	11 290	-390	101	83	96	106	104	107	93	89	89	102	100
15 827	15 627	200	11 248	11 698	-450	104	80	99	121	95	117	95	93	84	104	98
15 466	15 346	120	10 996	11 478	-482	101	81	94	105	103	117	92	89	86	102	102
14 993	15 626	-633	10 320	11 012	-692	96	75	89	70	96	129	91	89	79	94	109
16 816	17 870	-1 054	11 757	12 107	-350	101	77	89	73	111	139	98	91	109	107	115
16 495	17 303	-808	11 287	12 865	-1 578	99	79	93	90	125	122	98	104	93	99	110
17 001	17 460	-459	12 090	12 932	-842	102	77	95	115	127	118	96	87	88	121	115
18 406	18 126	280	13 264	12 201	1 063	109	78	105	123	126	132	98	93	101	108	108



**Kausivaihtelusta puhdistettuja tilastosarjoja**  
**Säsongutjämnade serier**  
**Seasonally adjusted series**

1) Uuden rakennuksen käyttötarkoitukseluokituksen mukaan  
 Enligt den nya klassificeringen av byggnadernas användningssyfte  
 According to the new classification of the intended use of buildings

Vuosi ja neljännes År och kvartal Year and quarter	Talonrakennustoiminta Husbyggnadsverksamhet House construction												
	Myönnettyt talonrakennus- luvat – Beviljade byggnads- tillstånd – <i>Granted building permits</i>			Aloitetut rakennukset Påbörjade byggnader <i>Buildings started</i>			Keskeneräiset talonrakennus- työt – Igångvarande hus- byggnadsarbeten – <i>Buildings not completed</i>			Valmistuneet rakennukset Färdigställda byggnader <i>Completed buildings</i>			Talonrakennustoiminnan volyyymi-indeksi Husbyggnadsverksamhetens volymindeks Volume index of house construction 1980=100
	Yhteensä – Summa – <i>Total</i> 1 000 000 m <sup>3</sup>	Asuinrakennukset – <i>Bostadsbyggnader</i> 1 000 000 m <sup>3</sup>	Teollisuus-, liike- ja varastorakennukset <sup>1</sup> Industri-, affärs- och lagerbyggnader <sup>1</sup> <i>Warehouses, industrial and business- buildings</i> <sup>1</sup> 1 000 000 m <sup>3</sup>	Yhteensä – Summa – <i>Total</i> 1 000 000 m <sup>3</sup>	Asuinrakennukset – <i>Bostadsbyggnader</i> 1 000 000 m <sup>3</sup>	Teollisuus-, liike- ja varastorakennukset <sup>1</sup> Industri-, affärs- och lagerbyggnader <sup>1</sup> <i>Warehouses, industrial and business- buildings</i> <sup>1</sup> 1 000 000 m <sup>3</sup>	Yhteensä – Summa – <i>Total</i> 1 000 000 m <sup>3</sup>	Asuinrakennukset – <i>Bostadsbyggnader</i> 1 000 000 m <sup>3</sup>	Teollisuus-, liike- ja varastorakennukset <sup>1</sup> Industri-, affärs- och lagerbyggnader <sup>1</sup> <i>Warehouses, industrial and business- buildings</i> <sup>1</sup> 1 000 000 m <sup>3</sup>	Yhteensä – Summa – <i>Total</i> 1 000 000 m <sup>3</sup>	Asuinrakennukset – <i>Bostadsbyggnader</i> 1 000 000 m <sup>3</sup>	Teollisuus-, liike- ja varastorakennukset <sup>1</sup> Industri-, affärs- och lagerbyggnader <sup>1</sup> <i>Warehouses, industrial and business- buildings</i> <sup>1</sup> 1 000 000 m <sup>3</sup>	
V98	V99	V100	V101	V102	V103	V104	V105	V106	V107	V108	V109	V110	
1980													
I	12,00	5,11	3,69	9,69	4,55	2,59	47,85	19,56	13,68	9,98	4,63	2,49	98
II	12,94	5,40	3,94	11,58	4,87	3,52	50,07	20,19	13,99	9,84	4,25	3,02	96
III	12,15	5,16	3,86	10,51	4,46	3,55	48,69	19,92	13,34	12,02	4,69	4,45	107
IV	13,15	4,98	4,54	11,83	4,31	4,37	50,49	19,88	14,71	9,80	4,40	2,87	95
1981													
I	10,10	4,31	3,07	7,36	3,77	2,15	49,78	19,60	14,54	10,55	4,50	3,28	98
II	11,46	4,90	3,29	9,04	3,95	2,66	48,97	19,03	14,60	9,37	4,32	2,63	93
III	11,08	4,85	3,04	9,51	4,59	2,39	48,74	19,50	14,02	10,02	4,22	3,09	91
IV	11,79	4,58	3,47	9,48	4,44	2,41	48,08	19,85	13,02	10,44	4,18	3,39	93
1982													
I	12,67	4,64	3,90	12,12	4,46	3,86	49,86	20,11	13,52	9,14	4,03	2,90	88
II	12,98	4,99	3,85	11,45	4,57	3,34	49,65	19,86	13,28	11,80	4,89	3,59	99
III	13,28	4,80	4,30	11,11	4,01	3,54	51,53	19,67	14,11	9,89	4,37	2,63	98
IV	12,62	4,82	4,00	10,99	4,23	3,36	51,60	19,77	14,06	10,63	4,26	3,20	103
1983													
I	13,37	5,59	3,76	10,95	4,15	3,12	50,88	19,66	13,79	12,09	4,54	3,69	105
II	12,30	4,79	3,33	11,23	4,36	3,26	51,52	20,10	13,84	10,04	3,94	3,06	95



Vuosi ja kuukausi År och månad Year and month	Tavararyhmät (TOL) — Varugrupper (NI) — Commodity groups (SIC)																									
	352		353		354		355		356		361		362		369		371		372							
	Muut kemialliset tuotteet Andra kemiska produkter Other chemical products		Meadyljalosteet Petroleumprodukter		Muut öljy- ja kivihilluotteet Andra petroleum- och kolprodukter Miscellaneous products of petroleum and coal		Kumituotteet Gummiavarot Rubber products		Muovituotteet Plastivarot Plastic products		Posliittiteokset ja savilastiat Varor av porslän och lera China-ware and pottery		Lasituotteet Glasvaror Glass products		Muut savi- ja kivituoitteet Andra ler- och stenprodukter Other nonmetallic mineral products		Rauta, teräs ja ferrosotokset Järn, stål och ferrolegeringar Iron, steel and ferrous alloys		Muut metallit Icke-järnmetaller Non-ferrous metals							
	) (1,6) ) (1,4)		(5,3) (3,5)		(0,6) (0,5)		(0,5) (0,6)		(0,7) (0,5)		(0,1) (0,1)		(0,3) (0,3)		(1,5) (1,6)		(3,5) (3,6)		(1,6) (1,0)							
	G 100	G 101	G 102	G 103	G 104	G 105	G 106	G 107	G 108	G 109																
1978 .....	122,4	135,0	117,9	127,4	122,9	147,6	123,5	134,2	107,2	124,4																
1979 .....	129,2	188,1	126,5	140,5	136,3	165,4	132,0	144,1	120,9	160,7																
1980 .....	143,5	263,7	162,6	160,7	155,5	172,5	147,8	161,1	131,6	177,2																
1981 .....	157,6	331,0	180,8	184,4	165,3	178,8	160,9	184,4	133,1	167,1																
1982 .....	169,9	345,5	195,5	195,3	171,5	194,4	167,6	204,2	145,3	160,3																
	1982	1983	1982	1983	1982	1983	1982	1983	1982	1983	1982	1983	1982	1983	1982	1983	1982	1983	1982	1983						
I .....	164,5	177,9	349,4	386,8	185,9	207,1	193,6	199,5	168,1	175,4	191,0	209,2	167,8	177,2	193,7	216,1	137,7	146,8	164,2	174,0						
II .....	165,0	178,8	350,3	383,4	185,2	205,9	195,1	203,1	169,9	178,7	191,0	209,2	169,0	176,3	194,4	216,0	139,3	145,5	163,2	176,2						
III .....	165,6	180,4	345,8	356,6	186,5	205,2	195,8	203,1	170,9	178,9	191,6	212,5	168,1	177,5	194,9	216,5	143,4	145,2	160,3	178,7						
IV .....	166,0	180,8	323,2	348,5	187,6	204,6	195,9	203,3	171,9	179,1	191,6	212,5	168,1	177,9	197,9	217,4	145,1	145,5	159,1	187,1						
V .....	167,1	181,9	324,4	353,6	188,5	203,9	195,9	203,2	170,8	179,7	193,6	212,5	167,1	178,8	202,4	217,6	146,2	145,3	158,6	190,3						
VI .....	168,5	182,6	330,1	347,9	192,1	204,6	197,0	204,8	169,4	181,0	193,6	219,7	170,3	182,2	205,5	219,6	147,2	146,0	156,8	196,2						
VII .....	168,8	186,3	333,5	349,0	194,2	201,9	198,3	206,2	169,5	182,6	193,6	219,7	167,1	182,2	206,2	221,1	147,6	145,8	155,1	198,1						
VIII .....	171,6	187,7	330,6	353,4	194,7	203,1	195,4	206,0	169,6	181,4	194,5	218,4	165,7	182,7	210,5	221,5	147,3	146,0	154,5	199,4						
IX .....	172,6	187,5	331,8	372,9	196,7	201,3	193,2	207,8	171,9	184,6	197,5	218,7	165,8	181,7	208,0	221,9	146,6	148,4	154,8	200,2						
X .....	175,3	361,9	361,9	208,9	193,9	193,9	193,9	175,1	197,5	197,5	197,5	166,5	166,5	210,3	210,3	148,1	148,1	159,1	159,1							
XI .....	176,3	370,5	370,5	212,0	194,2	194,2	194,2	175,2	198,3	198,3	198,3	166,7	166,7	212,7	212,7	148,1	148,1	164,4	164,4							
XII .....	177,1	394,0	394,0	213,9	195,4	195,4	195,4	175,6	198,3	198,3	198,3	169,2	169,2	213,6	213,6	146,1	146,1	173,3	173,3							

Vuosi ja kuukausi År och månad Year and month	Tavararyhmät (TOL) — Varugrupper (NI) — Commodity groups (SIC)														Alkuperä Ursprung Origin											
	381		382		383		384		385		39		4		5		Kotimaiset tavarat Inhemska varor Domestic goods	Tuontitavarat Importvaror Import goods								
	Metallituotteet Metallivaror Fabricated metal products		Koneet ja laitteet (ei sähkök.) Maskiner och apparater (icke elektr.) Machinery except electrical		Sähkötekniset koneet ja laitteet. Elektrotekniska maskiner och apparater Electrical machinery, equipment and supplies		Kulkuneuvot Transportmedel Transport equipment		Htioneekaaniset tuotteet Finnmekaniska produkter Instruments and related products		Muut teollisuustuotteet Andra industriprodukter Miscellaneous manufactured products		Sähkö, kaasut, lämpö ja voima El, gas, värme och vatten Electricity, gas, heat and water		Rakennus-, maan- ja vesirakent. Hus, jord- och vatten- anläggningar Houses, earth and water constructions											
	) (2,5) ) (2,7)		(5,5) (5,9)		(2,7) (3,3)		(3,7) (4,1)		(0,7) (0,6)		(0,5) (0,4)		(9,1) (7,1)		(14,1) (16,2)		(75,2) (77,9)									
	G 110	G 111	G 112	G 113	G 114	G 115	G 116	G 117	G 118	G 119																
1978 .....	124,4	137,7	121,2	145,6	136,7	140,9	118,9	129,2	124,1	131,8																
1979 .....	137,0	150,4	125,9	154,6	140,7	164,8	127,0	133,8	135,0	148,7																
1980 .....	150,0	163,2	135,1	164,0	146,4	204,1	161,7	157,4	156,6	175,0																
1981 .....	160,3	177,7	141,8	181,2	149,4	203,4	205,6	176,1	178,6	196,0																
1982 .....	169,0	188,1	150,0	199,8	159,7	208,7	220,2	190,5	194,1	203,6																
	1982	1983	1982	1983	1982	1983	1982	1983	1982	1983	1982	1983	1982	1983	1982	1983	1982	1983								
I .....	163,5	178,1	183,5	198,4	145,7	155,8	186,1	212,8	154,7	170,0	202,9	231,2	227,2	217,0	183,4	198,5	189,3	200,9	198,7	216,7						
II .....	165,0	178,7	183,8	200,2	147,5	155,4	190,4	214,3	155,4	172,7	202,8	232,9	227,2	216,8	184,6	200,6	190,7	201,9	200,2	213,4						
III .....	166,0	179,9	184,7	201,4	147,5	155,9	194,0	214,5	154,9	174,0	204,6	238,9	227,8	216,6	185,2	201,2	192,0	201,7	195,7	211,2						
IV .....	166,9	180,5	185,2	202,9	148,5	156,4	195,2	215,4	156,5	174,8	204,8	239,7	221,8	209,2	187,5	202,5	192,5	202,4	195,9	211,3						
V .....	168,1	180,7	185,7	202,4	149,6	157,3	195,9	214,9	157,5	175,0	204,9	239,8	222,4	209,5	189,9	204,9	193,4	203,4	195,7	213,0						
VI .....	168,7	181,1	186,3	203,6	149,9	157,3	201,0	215,3	158,5	177,2	204,5	240,8	223,1	205,5	190,1	206,9	194,4	203,6	199,9	213,9						
VII .....	169,2	181,7	186,1	204,0	149,9	157,6	200,5	216,1	158,4	177,7	204,6	241,8	226,9	205,3	191,1	210,2	194,4	204,3	200,7	216,3						
VIII .....	169,4	182,4	186,4	205,3	150,1	157,9	201,0	216,8	159,4	178,4	205,6	242,1	214,8	205,5	192,3	211,7	194,1	205,0	200,2	218,2						
IX .....	169,7	182,8	187,6	205,6	150,3	158,8	202,2	217,4	158,7	178,4	206,7	242,5	214,8	204,9	193,2	212,3	194,9	206,4	201,6	219,8						
X .....	172,7	195,1	153,3	210,1	166,8	211,8	211,8	166,8	166,8	211,8	211,8	216,2	216,2	194,2	194,2	196,4	196,4	216,8	216,8							
XI .....	174,4	196,2	153,6	210,3	167,8	222,9	222,9	167,8	167,8	222,9	222,9	207,4	207,4	196,7	196,7	199,2	199,2	219,9	219,9							
XII .....	175,0	196,6	154,4	211,3	168,0	228,1	228,1	168,0	168,0	228,1	228,1	207,6	207,6	198,1	198,1	199,3	199,3	217,4	217,4							

Ks. huomautusosasto numerossa I — Se notavdelningen i häfte I — See note section in No. I.

85. Teollisuuden tuottajahintaindeksi — Producentprisindex för industrin — Producer Price Index for Manufactured Products  
1975 = 100. Ryhmien painot ilmoitettu suluisissa — Gruppvikterna angivna inom parentes — Weighting figures in parentheses

Vuosi ja kuukausi År och månad Year and month	Kokonaisindeksi Total-index Total index	Tavararyhmät (TOL) — Varugrupper (NI) — Commodity groups (SIC)																		
		Raaka-aineet ja tuotanto- hyödykkeet Råvaror och produktions- föremål Raw materials and producers' goods		Kulutusavaroit Konsumtionsvaror Consumers' goods		Investointivaroit Investeringsvaror Investment goods		Käsittelemätt Käminen och enärra minera- liska ämnen Minerals		Teollisuustuotteet Industriprodukter Manufactured goods		Elintarvikkeet Livsmedel Foodstuffs		Muut elintarvikkeet ja rehut Andra livsförnödenheter Miscellaneous foodstuffs and feeds		Juomat Drycker Beverages		Tupakkatuotteet Tobaksvaror Tobacco		
		1) (100,0) 2) (100,0)	(59,3) (61,2)	(30,9) (28,5)	(9,3) (10,3)	(0,9) (0,3)	(86,9) (88,4)	(11,6) (13,6)	(2,2) (1,8)	(1,0) (1,3)	(0,2) (0,2)									
	G 120	G 121	G 122	G 123	G 124	G 125	G 126	G 127	G 128	G 129										
1978 .....	122,1	114,7	136,3	126,7	110,7	122,7	128,3	177,7	128,4	141,6										
1979 .....	134,0	127,8	146,4	136,5	130,5	135,0	133,7	175,6	132,5	141,6										
1980 .....	153,3	152,1	164,1	149,4	143,6	154,7	149,8	194,7	148,0	148,0										
1981 .....	176,3	175,8	182,3	163,5	157,9	173,0	171,6	209,4	168,1	164,7										
1982 .....	189,7	187,0	200,3	176,5	160,8	186,3	190,5	203,8	181,1	201,4										
	1982	1983	1982	1983	1982	1983	1982	1983	1982	1983	1982	1983	1982	1983	1982	1983	1982	1983		
I .....	185,4	196,2	184,9	192,2	192,1	209,2	169,6	183,0	160,3	168,6	180,6	194,0	182,7	196,1	221,1	245,7	174,6	185,0	199,4	227,8
II .....	186,8	196,6	186,2	192,3	193,4	210,2	172,7	184,4	159,3	173,2	182,2	194,5	183,5	196,1	224,4	250,2	179,1	187,4	201,0	230,8
III .....	188,4	196,3	187,7	191,0	195,4	211,2	173,8	186,1	160,1	169,3	183,9	194,2	186,6	198,3	227,4	250,8	179,3	188,0	201,0	230,8
IV .....	188,0	196,5	185,6	190,2	197,8	213,4	175,1	186,8	157,7	169,4	184,2	195,4	189,7	201,5	230,6	251,1	179,8	188,8	201,0	230,8
V .....	188,7	197,8	186,2	191,6	199,0	214,9	176,0	187,5	158,2	172,1	185,0	196,9	190,1	205,4	232,4	255,2	183,5	190,9	201,0	230,8
VI .....	190,0	198,0	187,8	192,0	199,5	214,0	176,7	189,0	156,5	175,4	185,7	197,5	190,4	203,1	232,5	260,2	183,9	193,1	201,0	246,4
VII .....	190,2	199,0	187,3	192,7	201,4	215,7	176,9	189,6	152,8	175,9	186,1	198,7	190,9	201,9	232,5	263,8	184,1	192,6	201,9	246,4
VIII .....	189,5	199,5	185,7	193,3	202,0	216,0	177,4	190,0	161,8	176,6	186,7	199,2	191,2	202,2	232,5	262,7	180,6	191,2	201,9	245,3
IX .....	189,7	201,3	185,0	195,8	203,9	216,9	178,0	190,6	161,2	178,4	187,0	201,4	193,8	204,4	232,5	263,8	181,1	190,5	201,9	245,3
X .....	192,3		188,2		205,5		179,2		161,9		189,7		195,1		232,7		182,0		201,9	
XI .....	192,7		188,2		206,4		180,9		169,4		191,3		195,8		235,3		182,3		202,0	
XII .....	194,8		191,4		206,5		181,6		170,0		193,6		195,5		235,3		182,7		202,0	

Tavararyhmät (TOL) — Varugrupper (NI) — Commodity groups (SIC)

Vuosi ja kuukausi År och månad Year and month	Tavararyhmät (TOL) — Varugrupper (NI) — Commodity groups (SIC)																	
	321		322		323		324		331		332		341		342		351	
	Tekstiilit Textilier Textiles	1) (2,3) 2) (3,2)	Vaatteet Kläder Clothes	(2,1) (2,2)	Nahat, turkki- ja nahka- tuotteet Läder och pälsvaror Leather and fur products	(0,4) (0,3)	Kengät Skor Shoes	(0,7) (0,5)	Puunkavaroit ja -teokset Trävaror Lumber and wood products	(6,6) (4,6)	Kalusteet (ei metallia) Inredning (icke av metall) Furniture (non-metallic)	(1,1) (1,0)	Sellu- ja paperiteoll. tuotteet Massa, paper och pappers- varor Pulp, paper and allied products	(13,9) (15,8)	Graafiset tuotteet Grafiska produkter Prints and published products	(4,1) (3,9)	Kemikaalit Kemikalier Chemicals	(4,2) (5,0)
	G 130	G 131	G 132	G 133	G 134	G 135	G 136	G 137	G 138									
1978 .....	120,9	132,1	140,9	129,2	129,5	133,5	98,3	174,0	93,7									
1979 .....	134,2	147,2	165,0	135,2	144,5	146,7	110,8	194,7	106,3									
1980 .....	147,3	165,5	175,7	148,4	172,8	172,4	126,9	216,5	124,4									
1981 .....	164,8	184,9	166,3	161,2	176,1	195,2	145,4	242,0	140,4									
1982 .....	184,0	195,0	185,0	176,8	180,8	216,2	154,0	269,9	151,2									
	1982	1983	1982	1983	1982	1983	1982	1983	1982	1983	1982	1983	1982	1983	1982	1983	1982	1983
I .....	172,4	195,4	192,3	199,6	177,1	189,3	167,9	186,6	168,9	191,8	207,2	232,0	152,9	155,0	253,9	280,8	150,1	152,4
II .....	176,0	195,9	191,9	200,8	180,5	190,2	169,0	187,9	171,2	192,8	206,1	230,4	153,3	153,5	254,2	284,7	151,9	154,9
III .....	178,0	196,6	192,7	200,2	181,3	192,1	172,1	187,5	173,6	194,5	206,8	228,5	154,3	152,2	259,0	284,9	152,9	156,4
IV .....	181,8	197,2	192,2	202,8	184,3	189,7	172,9	185,1	176,8	196,9	209,2	228,3	153,5	153,6	264,4	290,2	154,6	157,5
V .....	182,2	198,2	192,2	203,5	188,9	191,4	173,1	185,2	177,6	198,4	216,2	230,4	153,7	154,7	267,6	290,0	153,7	158,3
VI .....	181,0	200,1	192,4	204,3	184,8	193,6	172,9	186,9	180,4	200,2	217,1	232,0	153,8	155,4	268,0	290,0	153,4	157,9
VII .....	185,9	202,8	194,1	205,7	184,7	194,9	172,9	187,4	182,5	203,0	217,3	235,0	152,1	156,7	277,9	303,3	147,8	155,9
VIII .....	187,3	204,1	194,8	206,0	185,8	195,9	174,9	188,3	185,4	203,8	218,5	234,7	152,6	156,9	278,7	302,3	148,4	157,3
IX .....	187,2	204,9	198,2	208,0	186,1	197,1	176,0	188,0	185,6	206,5	221,4	235,4	150,8	158,2	278,9	302,7	147,8	161,0
X .....	190,9		201,1		188,5		185,3		186,5		221,6		155,0		279,6		149,9	
XI .....	191,1		199,9		188,9		185,7		190,5		226,1		157,7		278,1		151,6	
XII .....	194,1		198,2		189,2		186,3		190,2		227,0		157,7		278,0		152,4	

Ks. huomautusosasto numerossa I — Se notavdelningen i häfte I — See note section in No. I.

1) 1983: V—.

2) —1983: IV.

Vuosi ja kuukausi År och månad Year and month	Tavararyhmät (TOL) — Varugrupper (NI) — Commodity groups (SIC)																			
	352		353		354		855		356		361		362		369		371		372	
	Muut kemialliset tuotteet Andra kemiska produkter Other chemical products		Maaöljyalosteet Petroleumprodukter Petroleum products		Muut öljy- ja kivihilttuotteet Andra petroleum- och kolprodukter Miscellaneous products of petroleum and coal		Kummituotteet Gummiavarot Rubber products		Muovituotteet Plastivarot Plastic products		Posiilintuotteet ja saviaasiat Varor av porslän och lera Chinaware and pottery		Lasituotteet Glasvaror Glass products		Muut saavi- ja kivituotteet Andra ler- och stepprodukter Other nonmetallic mineral products		Rauta, teräs ja ferrosotokset Järn, stål och ferrolegeringar Iron, steel and ferrous alloys		Muut metallit Icke-järnmetaller Non-ferrous metals	
	1) (1,6) 2) (1,4)		(6,9) (4,0)		(0,3) (0,4)		(0,4) (0,5)		(1,0) (0,8)		(0,1) (0,1)		(0,4) (0,4)		(1,9) (2,3)		(4,7) (4,3)		(2,3) (1,8)	
	G 139	G 140	G 141	G 142	G 143	G 144	G 145	G 146	G 147	G 148										
1978 .....	123,5	133,8	133,1	129,3	120,6	135,2	125,4	134,3	104,7	113,0										
1979 .....	133,0	164,5	142,0	144,3	137,0	143,9	132,1	143,8	117,9	148,7										
1980 .....	151,5	254,4	168,8	169,9	154,7	151,3	147,2	160,6	129,7	159,3										
1981 .....	168,3	327,8	191,0	191,4	163,1	165,5	155,8	184,5	131,3	159,1										
1982 .....	182,2	336,6	206,7	211,7	169,6	184,3	162,5	204,4	146,3	151,6										
	1982	1983	1982	1983	1982	1983	1982	1983	1982	1983	1982	1983	1982	1983	1982	1983	1982	1983		
I .....	176,5	188,9	346,1	379,1	198,2	215,7	206,3	221,0	167,0	171,7	179,6	204,3	161,6	176,5	194,2	214,8	135,8	147,0	155,4	154,3
II .....	176,4	190,1	346,1	379,0	198,9	213,6	209,2	220,9	167,3	174,6	180,9	204,0	162,7	175,9	195,0	214,6	139,4	145,5	155,9	155,0
III .....	177,7	192,1	346,3	356,1	201,4	213,7	209,3	220,9	170,2	179,3	181,0	204,0	161,5	176,8	195,2	215,2	146,1	144,9	154,9	157,3
IV .....	178,2	192,8	319,8	345,8	202,4	223,6	209,3	220,9	171,0	180,0	181,6	204,6	162,6	177,3	198,6	216,1	147,4	144,4	154,4	164,6
V .....	180,3	196,2	319,7	347,1	204,9	223,7	209,2	221,0	167,8	179,9	181,6	204,7	161,2	179,1	203,0	216,4	149,0	143,4	152,9	168,4
VI .....	181,7	197,2	319,4	345,1	206,1	224,6	210,7	224,0	169,1	180,6	181,8	206,6	164,8	181,5	206,3	218,8	148,6	144,2	149,0	175,2
VII .....	182,3	201,5	323,6	347,3	209,2	228,5	213,8	226,5	168,3	181,3	181,8	208,1	161,3	182,0	207,0	220,9	148,9	144,4	147,2	174,2
VIII .....	186,5	202,1	322,5	349,0	210,2	227,0	214,4	226,4	167,7	181,3	182,7	210,0	161,0	183,2	211,4	220,9	149,1	145,3	145,2	176,7
IX .....	188,3	201,6	322,9	365,3	210,9	228,4	214,3	226,6	172,0	184,1	186,0	210,0	161,0	181,9	207,9	220,8	148,1	147,0	145,4	178,1
X .....	186,1		341,2		212,2		214,3		171,7		191,8		162,7		209,8		148,4		145,5	
XI .....	185,8		344,4		212,3		213,8		172,1		191,7		163,1		212,1		148,3		152,0	
XII .....	186,9		387,5		213,7		215,2		171,2		190,7		166,0		212,5		146,6		161,6	

Vuosi ja kuukausi År och månad Year and month	Tavararyhmät (TOL) — Varugrupper (NI) — Commodity groups (SIC)														Markkinointialue Marknadsområde Marketing area			
	381		382		383		384		385		39							
	Metallituotteet Metallivarot Fabricated metal products		Koneet ja laitteet (ei sähkök.) Maskiner och apparater (icke elektr.) Machinery except electrical		Sähkötekniiset koneet ja laitteet, Elektrotekniska maskiner och apparater Electrical machinery, equipment and supplies		Kulkuneuvot Transportmedel Transport equipment		Hilomekaaniset tuotteet Finmekaniska produkter Instruments and related products		Muut teollisuustuotteet Andra industriprodukter Miscellaneous manufactured products		Sähkö, kaasu, lämpö ja vesit El, gas, värme och vatten Electricity, gas, heat and water		Kotimarkkinatavarat Hemmarknadsvaror Domestic goods		Vientivarat Exportvaror Export goods	
	1) (3,4) 2) (3,7)		(5,9) (6,1)		(3,0) (3,5)		(3,7) (5,0)		(0,4) (0,3)		(0,5) (0,4)		(12,2) (10,8)		(70,8) (76,4)		(29,2) (23,6)	
	G 149	G 150	G 151	G 152	G 153	G 154	G 155	G 156	G 157									
1978 .....	122,6	128,6	115,6	139,7	108,5	129,3	118,0	123,2	118,6									
1979 .....	135,5	137,8	120,7	152,7	115,3	153,4	126,2	134,9	131,1									
1980 .....	150,5	150,4	132,0	163,7	121,3	205,6	160,8	158,1	146,2									
1981 .....	162,0	164,4	139,2	180,6	133,3	202,8	204,9	181,8	158,7									
1982 .....	171,5	178,8	147,2	198,1	142,5	207,7	219,2	196,4	168,1									
	1982	1983	1982	1983	1982	1983	1982	1983	1982	1983	1982	1983	1982	1983	1982	1983	1982	1983
I .....	166,1	177,7	171,4	187,7	142,5	153,7	187,1	205,6	137,8	147,2	202,0	233,7	226,2	215,5	192,3	203,0	162,8	174,1
II .....	168,0	178,4	172,9	188,8	145,3	153,9	194,2	208,0	139,6	148,1	202,0	234,7	226,6	215,6	193,7	203,8	164,5	173,6
III .....	168,8	180,2	175,1	190,9	145,6	154,2	192,9	209,4	140,6	150,4	202,7	241,4	227,2	215,5	195,4	203,3	165,8	173,8
IV .....	170,0	180,9	176,3	191,4	146,1	155,1	193,9	210,2	141,2	155,2	203,4	249,6	221,1	207,9	194,6	203,1	166,4	175,5
V .....	171,5	181,4	177,1	191,7	147,6	157,7	194,7	211,1	141,2	155,2	203,6	249,0	221,6	207,9	195,5	204,4	166,9	176,8
VI .....	172,1	182,7	178,1	193,5	147,9	157,8	200,9	212,3	141,8	156,3	202,9	249,0	227,3	203,8	197,0	203,8	167,3	178,4
VII .....	172,6	183,7	178,2	193,7	147,8	158,3	201,1	212,8	141,8	156,7	202,9	249,6	226,2	203,6	197,3	204,9	167,3	179,3
VIII .....	172,8	183,7	179,5	194,3	147,6	158,7	200,6	213,5	143,6	156,4	202,9	250,9	213,9	203,7	196,2	205,2	167,8	179,9
IX .....	172,8	184,6	180,2	195,3	147,9	159,0	201,2	213,8	145,1	156,5	204,3	250,8	213,9	203,4	196,8	207,6	166,7	180,6
X .....	173,5		184,9		148,6		201,9		145,9		209,4		215,2		198,7		171,5	
XI .....	174,8		185,9		149,6		203,7		145,9		224,3		205,8		198,1		175,2	
XII .....	174,9		186,4		150,1		204,5		145,9		231,5		205,9		200,8		175,2	

Ks. huomautusosasto numerossa I — Se notavdelningen i häfte I — See note section in No. I.

## 36. Tuontihintaindeksi — Importprisindex — Import Price Index

1975 = 100. Ryhmien painot ilmoitettu suluissa — Gruppvikterna angivna inom parentes — Weighting figures in parentheses

Vuosi ja kuukausi År och månad Year and month	Kokonaisindeksi Totalindex		Raska-ainekset ja tuotanto- hyödykkeet Råvaror och produktions- föremålen Raw materials and producers' goods		Kulustustavarat Konsumtionsvaror Consumer goods		Investointitavarat Investeringsvaror Investment goods		Tavararyhmät (TOL) — Varugrupper (NI) — Commodity groups (SIC)							
									1		2		3		31	
									Maa-, metsä- ja kala- taloustuotteet Jordbruks-, skogsbruks- och fiskeriprodukter Agricultural, forestry and fishing products		Kävyntuotteet Malmer och andra minerälska ämnen Minerals		Teollisuustuotteet Industriprodukter Manufactured goods		Elintarvikkeet, rehut juomat ja tupakka Livsmedel, foder, drycker och tobak Foodstuffs, feeds, beverages and tobacco	
1) <sup>1)</sup> (100,0) 2) <sup>2)</sup> (100,0)		(72,3) (66,9)		(16,8) (18,2)		(10,9) (14,9)		(5,5) (6,2)		(24,3) (15,1)		(69,8) (78,2)		(8,6) (4,6)		
G 158		G 159		G 160		G 161		G 162		G 163		G 164		G 165		
1978 .....	132,5		129,8		139,1		136,5		154,9		122,1		132,4		113,0	
1979 .....	149,5		150,5		148,2		146,5		151,3		145,2		149,9		121,4	
1980 .....	176,0		184,6		158,5		158,5		172,0		237,3		164,1		142,3	
1981 .....	197,3		210,5		169,8		172,7		185,9		311,6		175,7		153,3	
1982 .....	205,3		218,4		177,4		181,8		191,4		315,2		184,7		143,3	
	1982	1983	1982	1983	1982	1983	1982	1983	1982	1983	1982	1983	1982	1983	1982	1983
I .....	200,5	218,7	214,1	233,6	171,8	187,9	176,0	190,3	185,0	201,4	312,9	340,5	179,4	195,8	145,4	143,9
II .....	202,0	215,2	215,9	227,7	172,6	189,4	176,2	191,6	188,1	203,2	319,8	316,5	179,9	196,0	146,1	146,1
III .....	197,3	213,0	207,9	224,8	173,5	190,1	179,4	188,9	187,7	204,3	283,8	309,1	179,9	194,6	146,4	147,0
IV .....	197,5	213,0	207,9	224,5	174,5	190,3	179,6	190,5	188,1	205,9	290,1	305,1	179,9	195,3	143,7	147,4
V .....	197,2	214,8	207,0	227,4	175,9	189,9	180,2	189,4	188,8	207,5	283,3	313,5	180,8	195,4	144,5	148,3
VI .....	201,6	215,7	213,3	228,1	176,8	191,8	180,2	189,0	192,1	209,6	301,8	315,2	182,5	195,9	143,8	149,9
VII .....	202,4	218,1	214,9	231,5	175,9	192,3	180,0	189,7	189,0	208,8	309,0	326,2	182,4	196,5	141,7	154,2
VIII .....	201,9	220,1	214,1	234,0	176,1	193,3	179,5	189,6	187,2	213,5	309,3	328,1	181,8	193,3	141,6	153,9
IX .....	203,4	221,8	215,9	236,4	176,1	193,6	181,6	189,4	189,0	218,1	313,9	332,6	182,6	199,3	140,7	154,4
X .....	218,8		235,0		184,1		189,4		197,9		352,3		194,2		140,5	
XI .....	221,9		239,4		185,2		189,8		201,4		356,2		197,0		143,2	
XII .....	219,3		235,2		186,8		189,1		202,4		345,5		195,6		142,2	

Vuosi ja kuukausi År och månad Year and month	32 Tekstiilit, vaatteet ja nahkatuotteet Textilier, kläder och lädervaror Textiles, clothes and leather products		321 Tekstiilit Textilies		322 Vaatteet Kläder Clothes		33 Puutavarat, -leikkeet ja kalusteet Trävaror och redning Lumber, wood products, furniture and fixtures		34 Paperi- ja graafisen teollisuuden tuotteet Massa, paperi och grafiska produkter Pulp, paper, prints and published products		35 Kemialliset, öljy-, kumi-, ja muovituotteet Kemiska, petroleum-, gummi- ja plastituotteet Chemical, petroleum, rubber and plastic products		351 Kemikaalit Kemikaler Chemicals													
															1) <sup>1)</sup> (6,4) 2) <sup>2)</sup> (6,4)		(4,6) (5,0)		(0,8) (0,6)		(1,4) (1,2)		(17,9) (16,2)		(6,8) (5,8)	
															G 166		G 167		G 168		G 169		G 170		G 171	
1978 .....	135,0		132,4		141,2		113,4		134,6		122,7		112,6													
1979 .....	148,0		144,0		150,6		117,3		143,8		163,4		132,5													
1980 .....	163,9		160,5		174,1		128,1		172,4		187,4		155,0													
1981 .....	171,5		168,4		184,1		143,9		187,9		207,9		161,4													
1982 .....	182,9		180,0		192,4		155,3		191,0		221,5		168,8													
	1982	1983	1982	1983	1982	1983	1982	1983	1982	1983	1982	1983	1982	1983												
I .....	176,4	195,0	173,1	193,5	190,6	192,5	150,5	164,5	194,5	198,1	214,4	236,2	163,8	174,3												
II .....	178,1	196,5	175,0	194,9	191,1	192,5	151,8	164,8	190,1	198,8	216,0	233,3	166,4	174,9												
III .....	177,8	198,5	174,6	197,3	191,1	192,5	151,8	165,2	187,6	199,5	211,4	223,7	167,0	174,9												
IV .....	178,6	197,1	175,1	195,5	191,2	192,6	152,2	161,1	188,3	202,4	209,2	223,1	166,3	175,7												
V .....	182,3	196,7	179,1	195,2	194,3	191,2	151,7	161,2	186,2	199,6	210,7	225,6	166,1	175,6												
VI .....	181,6	197,5	178,8	195,5	189,8	193,6	152,5	162,0	186,5	200,5	217,0	226,0	166,0	176,8												
VII .....	181,8	198,0	179,2	196,1	189,8	194,5	153,3	162,0	187,0	199,0	217,8	226,2	166,3	177,3												
VIII .....	181,3	199,0	177,6	196,1	194,1	202,6	153,6	162,2	186,9	200,9	215,0	230,7	165,9	178,3												
IX .....	182,1	199,7	177,9	196,8	194,6	202,2	153,9	164,0	187,4	203,8	216,3	233,5	166,2	179,0												
X .....	188,8		185,9		194,6		163,5		198,4		240,4		174,5													
XI .....	192,4		190,4		194,6		164,1		200,0		248,8		177,9													
XII .....	193,7		192,7		192,6		164,5		199,1		240,4		179,3													

Ks. huomautusosasto numerossa I — Se notavdelningen i häfte I — See note section in No. I.

1) 1988: V—

2) —1988: IV.

Vuosi ja kuukausi År och månad Year and month	Tavararyhmät (TOL) — Varugrupper (NI) — Commodity groups (SIC)															
	352		353		354		355		36		37		371		372	
	Muut kemialliset tuotteet Andra kemiska produkter Other chemical products 1) (8,1) 2) (2,8)		Meadijaloiset Petroleumprodukter Petroleum products (4,7) (4,3)		Muut öljy- ja kivihillituotteet Andra petroleum- och kolprodukter Miscellaneous products of petroleum and coal (1,6) (1,4)		Kumituotteet Gummiavarot Rubber products (1,0) (1,2)		Savi-, lasi- ja kivi- tuotteet Ler-, glas- och stenprodukter Non-metallic mineral products (1,3) (1,3)		Metallit Metaller Basic metals (6,4) (7,1)		Rauta, teräs ja ferrosotat Järn, stål och ferrolegeringar Iron, steel and ferrous alloys (3,7) (5,6)		Muut metallit Icke-järnmetaller Non-ferrous metals (2,7) (1,5)	
G 178		G 174		G 175		G 176		G 177		G 178		G 179		G 180		
1978 .....	124,2		138,6		107,2		125,3		140,9		120,7		112,5		150,6	
1979 .....	126,7		257,3		115,2		136,2		156,2		140,1		128,7		181,9	
1980 .....	135,4		291,9		158,4		149,3		171,5		150,8		136,8		202,3	
1981 .....	146,8		339,9		174,0		174,4		184,0		148,1		137,1		188,5	
1982 .....	155,0		370,2		188,5		173,3		195,4		154,4		146,9		182,0	
	1982	1983	1982	1983	1982	1983	1982	1983	1982	1983	1982	1983	1982	1983	1982	1983
I .....	150,7	164,1	357,1	406,3	177,6	202,6	175,5	171,6	187,4	210,8	149,7	158,7	140,7	147,8	183,1	198,6
II .....	151,9	164,3	359,7	392,6	176,3	200,7	175,3	178,9	187,5	212,3	149,2	158,2	140,2	146,7	182,5	200,4
III .....	151,7	165,4	340,7	356,5	176,6	199,4	176,6	179,0	189,8	215,0	151,0	158,4	143,3	146,3	179,3	202,8
IV .....	151,8	165,2	332,5	355,6	177,8	192,5	177,0	179,3	189,1	215,1	152,9	160,7	145,9	147,3	178,6	209,9
V .....	151,4	165,0	338,6	371,2	177,6	191,5	177,0	179,2	192,9	213,7	153,1	160,1	146,8	144,5	176,3	213,4
VI .....	152,7	165,2	360,2	368,9	182,8	192,1	177,6	179,2	193,1	215,9	154,8	161,2	149,9	144,4	172,6	217,2
VII .....	152,4	166,8	362,2	368,7	184,3	186,4	177,4	179,7	193,6	215,6	155,9	163,2	150,5	144,9	175,8	222,1
VIII .....	152,8	168,4	353,8	390,4	184,3	188,9	170,9	179,4	194,7	214,9	155,0	164,5	149,0	145,8	176,9	224,4
IX .....	152,8	168,7	358,1	403,4	187,4	188,6	166,5	182,0	198,3	216,4	153,2	164,2	146,8	146,1	176,7	222,8
X .....	161,6		422,7		208,3		167,9		203,9		158,7		150,1		190,1	
XI .....	164,5		445,5		213,5		168,7		205,8		160,3		150,5		196,2	
XII .....	165,1		410,6		215,7		169,4		208,7		158,9		148,8		196,1	

Vuosi ja kuukausi År och månad Year and month	Tavararyhmät (TOL) — Varugrupper (NI) — Commodity groups (SIC)															
	38		381		382		383		384		385		39		4 <sup>1)</sup>	
	Metalli- ja konepajatuotteet Metall- och verkstadsprodukter Fabricated metal products machinery and equipment 1) (31,2) 2) (30,4)		Metallituotteet Metallivarot Fabricated metal products (2,7) (3,7)		Koneet ja laitteet (ei sähkök.) Maskiner och apparater (icke elektr.) Machinery except electrical (11,8) (14,1)		Sähkötekniset koneet ja laitteet Elektrotekniska maskiner och apparater Electrical machinery, equipment and supplies (5,9) (7,7)		Kulkuneuvot Transportmedel Transport equipment (8,5) (11,7)		Hienomekaaniset tuotteet Finnmekaniska produkter Instruments and related products (2,3) (2,3)		Muut teollisuustuotteet Andra industriprodukter Miscellaneous manufactured products (1,0) (1,0)		Sähkö, kaasua, lämpö ja vettä El-, gas, värme och vatten Electricity, gas, heat and water (0,4) (0,5)	
G 181		G 182		G 183		G 184		G 185		G 186		G 187		G 188		
1978 .....	140,3		131,8		147,0		127,2		142,9		142,8		146,1			
1979 .....	150,3		142,6		162,5		131,4		151,3		146,4		163,8			
1980 .....	159,6		148,3		174,7		137,0		161,4		152,1		176,8			
1981 .....	170,7		154,1		188,8		140,8		177,0		154,0		185,3			
1982 .....	180,2		160,2		195,9		147,3		192,1		164,6		192,5			
	1982	1983	1982	1983	1982	1983	1982	1983	1982	1983	1982	1983	1982	1983	1982	1983
I .....	174,7	192,2	155,2	175,5	193,6	207,8	144,2	153,8	181,3	207,1	159,3	175,8	186,9	204,1		
II .....	174,8	193,2	154,2	175,4	193,0	209,9	144,8	153,0	181,9	208,2	159,9	178,8	186,7	206,2		
III .....	176,3	193,7	156,4	175,2	192,4	210,9	144,7	153,6	187,3	208,0	159,3	180,2	189,8	206,8		
IV .....	177,0	195,1	156,6	175,1	192,3	213,6	145,5	154,0	188,9	208,9	161,1	181,1	190,3	206,5		
V .....	177,5	194,4	156,9	175,1	192,5	212,3	145,8	154,5	189,6	207,6	162,2	181,1	190,5	206,6		
VI .....	178,0	194,5	157,8	174,8	193,0	212,4	146,1	154,5	190,3	207,3	163,2	183,2	190,1	207,8		
VII .....	177,6	194,8	157,9	173,9	192,4	212,8	146,2	154,0	189,6	208,4	163,2	183,7	190,2	209,0		
VIII .....	177,7	195,9	157,8	176,4	191,7	214,7	146,5	153,9	190,3	209,0	163,7	184,4	191,8	209,3		
IX .....	179,0	196,3	157,9	176,6	194,0	214,7	146,5	154,7	192,0	209,8	162,8	184,5	192,1	210,3		
X .....	189,0		167,9		204,4		152,1		204,5		172,4		199,2			
XI .....	189,7		170,8		205,6		152,4		204,2		173,5		201,3			
XII .....	190,6		172,8		205,9		153,3		205,6		173,8		201,5			

Ks. huomautusosasto numerossa I — Se notavdelningen i häfte I — See note section in No. 1.

1) Indeksilukuja ei julkaista — Indexetal publiceras ej — No index numbers are published.

## 37. Vientihintaindeksi — Exportprisindex — Export Price Index

1975 = 100. Ryhmien painot ilmoitettu suluisissa — Gruppvikterna angivna inom parentes — Weighting figures in parentheses

Vuosi ja kuukausi År och månad Year and month	Tavararyhmät (TOL) — Varugrupper (NI) — Commodity groups (SIC)															
	Kokonaisindeksi Totalindex Total index		Reaka-sineet ja tuotanto- hyödykkeet Råvaror och produktions- förendemeter Raw materials and producers' goods		Kulutusavarat Konsumtionsvaror Consumers' goods		Investointivarat Investeringsvaror Investment goods		1 Maan-, metsä- ja kalatou- tuustuotteet Jordbruks-, skogsbruks- och fiskeriprodukter Agricultural, forestry and fishing products		2 Kivainainetuotteet Malmer och andra mineraaliska ämnen Minerals		3 Teollisuustuotteet Industriprodukter Manufactured goods		81 Elintarvikkeet, rehut juomat ja tupakka Livsmedel, foder, drycker och tobak Foodstuffs, feeds, beverages and tobacco	
	<sup>1)</sup> (100,0) <sup>2)</sup> (100,0)		(69,0) (62,6)		(18,6) (20,6)		(12,4) (16,8)		(2,3) (1,8)		(0,4) (0,3)		(97,3) (97,9)		(3,0) (3,2)	
	G 189		G 190		G 191		G 192		G 193		G 194		G 195		G 196	
1978 .....	119,3		115,6		123,4		128,2		181,1		107,2		118,2		107,5	
1979 .....	133,0		132,0		131,9		138,2		266,3		113,9		130,6		107,1	
1980 .....	148,0		147,7		147,0		150,4		267,7		135,2		145,9		132,8	
1981 .....	159,8		158,5		160,5		163,9		242,2		131,0		153,4		150,8	
1982 .....	169,7		167,1		170,7		178,3		266,4		138,9		168,0		165,8	
	1982	1983	1982	1983	1982	1983	1982	1983	1982	1983	1982	1983	1982	1983	1982	1983
I .....	164,5	176,1	161,9	172,1	167,8	180,6	169,9	185,4	271,5	280,0	148,5	143,4	162,6	174,3	158,4	176,2
II .....	166,3	175,4	163,2	170,5	169,8	180,7	173,5	187,1	271,5	272,0	148,5	136,5	164,4	173,8	163,7	176,6
III .....	167,4	175,4	165,4	170,3	167,2	179,4	174,9	189,6	261,9	263,4	148,5	136,5	165,7	173,9	163,7	176,1
IV .....	167,8	177,1	165,8	172,0	167,1	181,5	176,2	190,4	263,0	263,5	134,3	140,4	166,2	175,6	160,9	177,7
V .....	168,3	177,9	166,0	172,7	168,2	182,8	177,3	191,3	263,0	234,5	134,3	140,4	166,7	176,9	160,8	179,9
VI .....	168,8	179,6	166,2	174,7	168,7	183,6	178,4	192,4	262,2	234,7	134,3	140,5	167,1	178,5	160,7	182,3
VII .....	168,8	180,3	166,0	175,6	169,2	184,2	178,6	192,6	262,3	234,7	131,3	138,9	167,2	179,4	162,9	180,6
VIII .....	169,3	181,0	166,5	176,4	170,3	184,3	178,5	192,9	262,8	237,7	128,4	138,6	167,7	179,9	165,8	180,7
IX .....	168,2	181,8	164,3	177,3	170,6	184,4	179,7	194,0	263,0	238,6	129,3	140,2	166,6	180,7	164,2	179,8
X .....	173,1		170,0		175,0		182,3		264,8		135,2		171,5		173,3	
XI .....	176,8		174,7		176,9		184,5		267,9		151,0		175,2		176,3	
XII .....	177,1		174,6		177,9		185,5		282,4		143,4		175,3		178,4	

Vuosi ja kuukausi År och månad Year and month	Tavararyhmät (TOL) — Varugrupper (NI) — Commodity groups (SIC)													
	32 Tekstiilit, vaatteet ja nahkatuotteet Textilier, kläder och lädervaror Textiles, clothes and leather products		321 Tekstiilit Textilier Textiles		322 Vaatteet Kläder Clothes		33 Puutavara- teokset ja kalusteet Trävaror och inredning Lumber, wood products, furniture and fixtures		33111 Sahatut ja höylätyt puutavarat Sågade och hyvlade trävaror Sawn and planed wood products		33119 Puulevyt Träskivor Wooden boards		34 Paperi- ja graafisen teollisuuden tuotteet Massa, paperi och grafiska produkter Pulp, paper, prints and published products	
	<sup>1)</sup> (8,0) <sup>2)</sup> (9,1)		(2,8) (4,0)		(3,8) (4,0)		(14,6) (10,8)		(10,0) (6,7)		(2,8) (2,8)		(29,8) (35,7)	
	G 197		G 198		G 199		G 200		G 201		G 202		G 203	
1978 .....	129,9		125,0		133,5		136,5		139,2		131,6		105,6	
1979 .....	140,4		131,0		150,3		157,0		164,6		145,9		115,5	
1980 .....	153,3		138,2		168,7		186,9		199,8		167,4		129,4	
1981 .....	169,5		150,8		189,6		185,2		187,1		176,3		147,7	
1982 .....	184,4		170,2		197,7		185,1		179,6		181,1		158,9	
	1982	1983	1982	1983	1982	1983	1982	1983	1982	1983	1982	1983	1982	1983
I .....	178,7	193,9	159,1	185,8	198,3	199,2	173,1	200,9	164,1	196,2	175,4	192,5	155,5	163,3
II .....	180,2	195,1	161,5	185,9	198,6	202,0	174,4	200,3	166,0	195,9	176,4	194,0	156,9	161,2
III .....	180,8	194,5	163,0	185,3	197,9	201,3	177,5	201,7	172,3	198,3	172,8	196,5	157,9	158,9
IV .....	182,1	197,6	167,5	185,9	196,4	207,6	181,4	205,2	178,6	203,4	174,6	197,9	156,3	160,2
V .....	181,2	198,1	165,9	186,0	195,7	208,6	183,2	207,6	179,0	206,1	174,0	198,6	157,4	162,0
VI .....	179,4	199,1	162,9	186,9	195,4	209,5	186,6	209,3	183,9	212,0	175,0	189,7	158,2	162,8
VII .....	183,6	202,2	170,7	193,2	197,2	210,5	188,3	212,1	185,2	212,6	178,9	200,6	156,0	163,3
VIII .....	185,3	203,2	173,5	195,0	197,8	210,9	188,1	212,5	183,5	212,6	181,2	202,9	157,3	162,6
IX .....	185,2	205,0	173,9	195,7	196,7	214,5	188,0	214,8	182,2	213,9	183,8	208,9	154,4	163,3
X .....	192,1		179,1		202,7		189,5		182,4		189,2		161,8	
XI .....	190,8		179,0		199,5		194,5		187,8		194,8		167,8	
XII .....	192,8		186,1		196,7		196,7		190,1		197,5		166,5	

Ks. huomautusosasto numerossa I — Se notavdelningen i häfte I — See note section in No. I.

<sup>1)</sup> 1983: V—<sup>2)</sup> —1983: IV.

Vuosi ja kuukausi År och månad Year and month		Tavararyhmät (TOL) — Varugrupper (NI) — Commodity groups (SIC)															
		34111		34112		35		3511		3513		36		37		371	
		Selluloosaa Cellulosa Pulp ¹) (6,5) ²) (6,0)		Paperit ja kartongit Papper och kartong Paper and paperboard (18,2) (22,1)		Kemialliset, öljy, kuml., ja muovituotteet Kemiska, petroleum-, gummi och plastprodukt. Chemical, petroleum, rubber and plastic products (11,4) (6,4)		Teollisuuskemikaalit Industrikemikalier Basic industrial chemicals (2,2) (1,7)		Tekokuidut, kumit ja muovivälineet Konsidfibrer, syntetiskt gummi och plaster Synthetic fibres, rubber and plastic materials (2,0) (1,5)		Savi-, lasi- ja kivituohteet Ler-, glas- och stenprodukter Non-metallic mineral products (1,1) (0,8)		Metallit Metaller Basic metals (7,2) (6,0)		Rauta, teräs ja ferroalokset Järn, stål och ferrolegeringar Iron, steel and ferroalloy (3,8) (3,0)	
G 204		G 205		G 206		G 207		G 208		G 209		G 210		G 211			
1978 .....	79,9	111,4	113,8	94,6	111,0	144,2	110,3	105,3									
1979 .....	97,6	119,7	134,5	103,2	143,0	149,6	134,5	122,1									
1980 .....	117,3	132,5	157,7	133,6	161,6	160,0	142,2	132,3									
1981 .....	137,8	147,6	169,4	155,8	159,0	164,6	146,8	130,4									
1982 .....	140,1	159,4	174,5	160,1	162,2	171,2	154,2	153,9									
	1982	1983	1982	1983	1982	1983	1982	1983	1982	1983	1982	1983	1982	1983	1982	1983	
I .....	143,2	133,4	155,2	163,4	172,6	174,5	162,4	148,4	161,0	170,4	164,5	186,1	144,3	146,2	132,1	148,6	
II .....	143,2	132,4	156,9	164,0	169,4	173,6	159,8	148,7	160,4	172,6	166,0	188,7	149,7	144,3	140,5	146,5	
III .....	143,2	128,4	158,2	162,5	171,2	178,7	161,0	157,0	163,2	169,5	166,0	190,6	158,9	144,5	157,4	144,9	
IV .....	139,8	132,5	157,4	163,1	172,6	180,2	160,5	157,7	161,8	168,5	168,6	191,2	160,0	145,3	158,8	141,5	
V .....	139,8	132,2	157,9	162,5	172,5	180,5	159,5	158,7	160,2	171,7	168,2	191,2	159,8	144,0	162,9	135,6	
VI .....	139,8	133,4	158,3	163,2	173,2	185,4	161,6	160,7	156,8	171,8	169,0	192,4	154,8	146,7	160,8	136,7	
VII .....	139,8	136,0	155,6	164,2	174,6	186,2	158,8	154,3	162,7	176,1	169,0	196,8	155,7	147,0	161,1	137,9	
VIII .....	139,8	139,7	157,4	163,9	174,0	188,7	161,0	154,6	160,7	181,1	170,2	195,2	154,0	151,2	160,7	141,7	
IX .....	133,8	141,5	154,8	164,4	174,4	189,7	157,5	160,6	157,2	191,0	170,2	194,0	150,6	150,0	154,2	139,4	
X .....	141,1		164,0		180,2		163,7		160,8		180,8		150,5		153,3		
XI .....	138,7		169,6		182,0		160,2		171,9		181,0		154,7		152,9		
XII .....	138,7		166,9		177,4		154,6		170,1		180,8		156,9		152,6		

Vuosi ja kuukausi År och månad Year and month		Tavararyhmät (TOL) — Varugrupper (NI) — Commodity groups (SIC)													
		372		38		381		382		383		384		39	
		Muut metallit Ihke-ärometallit Non-ferrous metals ¹) (3,4) ²) (3,0)		Metalli- ja konopajatuotteet Metall- och verksädsprodukter Fabricated metal products, machinery and equipment (21,5) (26,2)		Metallituotteet Metallvaror Fabricated metal products (3,0) (3,2)		Koneet ja laitteet (ei sähkök.) Maskiner och apparater (icke elektr.) Machinery except electrical (3,0) (7,2)		Sähkötekniset koneet ja laitteet Elektrotekniska mas- kiner och apparater Electrical machinery, equipment and supplies (4,4) (4,3)		Kulkuneuvot Transportmedel Transport equipment (5,3) (11,0)		Muut teollisuustuotteet Andra industriprodukter Miscellaneous manu- factured products (0,7) (0,7)	
G 212		G 213		G 214		G 215		G 216		G 217		G 218			
1978 .....	115,2	126,8	125,3	130,3	116,2	129,8	122,7								
1979 .....	146,4	137,5	135,5	138,3	120,6	145,0	135,0								
1980 .....	151,7	148,1	145,5	147,6	126,8	158,5	153,9								
1981 .....	162,8	158,9	154,6	159,1	127,4	173,3	165,9								
1982 .....	154,4	169,5	162,6	174,5	130,4	184,5	175,1								
	1982	1983	1982	1983	1982	1983	1982	1983	1982	1983	1982	1983	1982	1983	
I .....	156,1	143,8	164,6	176,9	159,0	167,9	166,2	184,1	127,9	140,6	180,5	190,1	170,0	185,6	
II .....	158,6	142,3	167,3	178,1	158,5	167,8	168,5	184,1	129,9	140,9	184,5	192,7	170,1	186,6	
III .....	160,3	144,2	166,7	180,3	160,1	169,2	169,8	188,3	130,1	141,2	181,6	194,6	171,4	184,4	
IV .....	161,3	148,9	167,6	181,3	161,2	169,3	171,0	189,0	129,7	142,6	182,8	195,4	173,0	199,6	
V .....	156,9	153,4	168,3	182,8	162,4	170,3	171,6	189,2	129,8	146,6	183,8	196,7	173,4	198,5	
VI .....	149,1	159,5	169,2	183,9	163,3	173,5	173,3	190,4	129,9	146,9	184,5	197,5	172,6	198,3	
VII .....	150,4	157,4	169,3	184,0	163,4	173,8	173,4	190,3	130,0	146,6	184,7	198,2	172,6	198,7	
VIII .....	147,5	161,8	169,1	184,3	163,2	174,0	174,5	190,9	129,3	146,4	183,8	198,8	172,6	200,8	
IX .....	147,2	162,3	169,8	185,0	161,9	176,1	176,3	192,3	129,3	145,8	184,5	199,0	172,7	200,7	
X .....	147,9		172,5		164,7		182,2		130,9		185,5		181,9		
XI .....	156,5		174,6		166,6		182,9		134,1		188,3		184,9		
XII .....	161,0		175,2		166,6		183,6		133,9		189,3		185,6		

Ks. huomautusosasto numerossa I — Se notavdelningen i häfte I — See note section in No. I.

## 38. Tukkuhinta-indeksi — Partprisindex — Wholesale Price Index

1949 = 100. Ryhmien painot ilmoitettu sulussa — Gruppvikterna angivna inom parentes — Weighting figures in parentheses

Vuosi ja kuukausi År och månad Year and month	Kokonaisindeksi Totalindex Total index		Tavararyhmä (SITC) — Varugrupp (SITC) — Commodity group (SITC)															
			0 Elintarvikkeet Livsmedel Food		Siltä — Därav — Of which								1 Juomat ja tupakka Drycker och tobak Beverages and tobacco					
			01 Liha ja lihatuotteet Kött och köttvaror Meat and meatpreparations	02 Maitotaloustuotteet ja munat Mjölk- och mejeriprodukter samt ägg Dairy products and eggs	04 Vilja ja viljatuuotteet Spannmål och spannmålsprodukter Cereals and cereal preparations	05 Hedelmät ja keittokasvit Frukt och köksväxter Fruits and vegetables	06 Sokeri ja sokerivalmisteet Socker och sockervaror Sugar and sugar preparations	07 Kahvi, tee, kakao ja suklaa Kaffe, te, kakao och choklad Coffee, tea, cocoa and chocolate										
<sup>1)</sup> (100,00) <sup>2)</sup> (100,00) <sup>3)</sup> (100,00)	(18,04) (19,15) (28,68)	(2,90) (2,74) (3,28)	(5,25) (2,92) (8,80)	(2,42) (1,49) (5,02)	(1,69) (0,65) (1,59)	(1,06) (0,99) (2,68)	(1,28) (0,97) (3,31)	(2,35) (1,08) (3,95)	G 219	G 220	G 221	G 222	G 223	G 224	G 225	G 226	G 227	
1978 .....	727	703	830	635	838	786	711	327	833									
1979 .....	791	736	861	670	896	865	716	325	908									
1980 .....	919	830	949	734	1 029	984	1 077	371	991									
1981 .....	1 044	930	1 066	832	1 224	1 132	1 280	352	1 107									
1982 .....	1 122	1 036	1 187	945	1 371	1 244	1 050	369	1 231									
	1982	1983	1982	1983	1982	1983	1982	1983	1982	1983	1982	1983	1982	1983	1982	1983	1982	1983
I	1 095	1 169	997	1 075	1 141	1 217	887	982	1 320	1 395	1 207	1 255	1 137	975	344	409	1 180	1 309
II	1 103	1 170	1 005	1 078	1 144	1 212	889	982	1 332	1 394	1 219	1 283	1 148	1 006	356	412	1 209	1 316
III	1 103	1 166	1 016	1 084	1 157	1 223	926	1 004	1 334	1 404	1 222	1 279	1 148	1 015	365	414	1 219	1 322
IV	1 106	1 169	1 035	1 104	1 179	1 252	939	1 013	1 361	1 454	1 234	1 276	1 121	1 015	367	414	1 224	1 330
V	1 110	1 172	1 034	1 104	1 183	1 283	948	1 023	1 369	1 472	1 237	1 147	1 068	1 024	369	415	1 226	1 335
VI	1 120	1 185	1 037	1 117	1 189	1 288	948	1 023	1 376	1 487	1 273	1 195	1 044	1 031	372	419	1 228	1 380
VII	1 120	1 193	1 037	1 112	1 192	1 286	948	1 019	1 381	1 491	1 245	1 131	1 023	1 039	370	420	1 229	1 382
VIII	1 118	1 195	1 036	1 109	1 193	1 289	948	1 010	1 367	1 499	1 250	1 095	1 023	1 040	371	420	1 231	1 390
IX	1 124	1 204	1 048	1 118	1 214	1 288	968	1 040	1 382	1 516	1 257	1 052	1 012	1 040	373	423	1 232	1 381
X	1 150		1 051		1 218		979		1 405		1 269		958		378		1 251	
XI	1 157		1 065		1 218		982		1 412		1 255		960		383		1 274	
XII	1 163		1 067		1 214		982		1 408		1 259		960		382		1 273	

Vuosi ja kuukausi År och månad Year and month	Kokonaisindeksi Totalindex Total index		Tavararyhmä (SITC) — Varugrupp (SITC) — Commodity group (SITC)																	
			2 Raaka-aineet (syötäväksi keipaamat- tomat) Råvaror (icke ätbara) Crude materials (inedible)		Siltä — Därav Of which				3 Kivennäis- polttoaineet, kivennäis- öljyt, kaasut, sähkövirta ja vesi Mineraliska bränslen, mineraloljor, gas, elström och vatten Mineral fuels, lubri- cants, gas, electric energy and water				Siltä — Därav Of which				4 Kasviöljyt ja -rasvat Vegetabi- liska oljor och fetter Vegetable oils and fats		5 Kemian teollisuuden tuotteet Produkter av kemisk industri Chemicals	
			24 Puu- tavarat Trävaror Wood	25 Paperi- vanuke Pappers- massa Pulp	26 Tekstili- kuidut Textil- fibrer Textile fibres	31 a Kivennäis- polttoaineet ja kivennäis- öljyt Mineraliska bränslen och mineraloljor Mineral fuels and oils	31 b Kaasu, sähkövirta ja vesi Gas, elström och vatten Gas, elec- tric energy and water													
<sup>1)</sup> (10,33) <sup>2)</sup> (9,71) <sup>3)</sup> (16,03)	(5,54) (5,08) (10,69)	(2,34) (3,01) (1,81)	(0,09) (0,12) (1,44)	(21,04) (13,68) (3,93)	(12,22) (6,50) (2,36)	(8,82) (7,18) (1,57)	(0,24) (0,17) (0,70)	(6,29) (5,30) (4,20)	G 228	G 229	G 230	G 231	G 232	G 233	G 234	G 235	G 236			
1978 .....	824	955	625	482	746	877	548	368	576											
1979 .....	895	1 029	814	524	837	1 039	575	426	636											
1980 .....	1 047	1 246	965	566	1 172	1 552	737	408	724											
1981 .....	1 188	1 417	1 130	613	1 499	1 985	943	418	806											
1982 .....	1 227	1 492	1 124	649	1 566	2 042	1 007	416	863											
	1982	1983	1982	1983	1982	1983	1982	1983	1982	1983	1982	1983	1982	1983	1982	1983	1982	1983		
I	1 234	1 237	1 492	1 516	1 159	1 086	662	682	1 590	1 649	2 049	2 248	1 039	994	408	421	851	890		
II	1 235	1 234	1 493	1 520	1 154	1 072	667	683	1 599	1 612	2 070	2 169	1 039	990	414	421	863	901		
III	1 236	1 232	1 495	1 520	1 154	1 070	659	680	1 552	1 562	1 959	2 059	1 042	988	409	423	866	907		
IV	1 236	1 237	1 497	1 517	1 152	1 091	635	680	1 503	1 523	1 892	2 020	1 013	956	412	427	873	913		
V	1 232	1 240	1 498	1 521	1 134	1 086	624	679	1 498	1 528	1 875	2 048	1 016	943	426	441	875	918		
VI	1 227	1 264	1 500	1 551	1 125	1 112	627	685	1 549	1 520	1 953	2 035	1 042	940	427	444	875	926		
VII	1 194	1 266	1 441	1 540	1 106	1 133	632	685	1 561	1 534	1 986	2 068	1 037	940	427	453	850	938		
VIII	1 210	1 275	1 472	1 542	1 102	1 155	636	680	1 521	1 531	1 978	2 060	982	940	405	468	855	945		
IX	1 211	1 276	1 484	1 501	1 090	1 195	627	680	1 530	1 558	1 996	2 123	982	939	407	498	858	952		
X	1 229		1 506		1 105		672		1 631		2 210		992		407		876			
XI	1 237		1 511		1 096		669		1 622		2 248		952		421		885			
XII	1 245		1 511		1 111		680		1 642		2 292		952		430		893			

Ks. huomautusosasto numerossa I — Se notavdelningen i häfte I — See note section in No. I.

<sup>1)</sup> 1983: V—.<sup>2)</sup> 1979: VI—1983: IV.<sup>3)</sup> —1979: V.

Vuosi ja kuukausi År och månad Year and month	Tavararyhmä (SITC) — Varugrupp(SITC) — Commodity group(SITC)																	
	6 Valmistetut teokset Bearbetade varor Manufactured goods		Siitä — Därav — Of which										7 Koneet ja laitteet sekä kuljetusvälineet Maskiner och apparater samt transportmedel Machinery and transport equipment		Siitä — Därav — Of which			
			64 Paperi ja pahvi sekä niistä valmistetut teokset Paper, papp och varor därav Paper, paperboard and manufactures thereof		65 Langat ja kudeimat Garn och vävnader Yarn and fabrics		66 Teokset muista kivennäisainesta kuin metallista Varor av mineraliska ämnen utom metaller Non-metallic mineral manufactures		68 Epäjalot metallit Oädla metaller Base metals		69 Metalliteokset Arbeten av metall Manufactures of metals		71 Koneet ja laitteet (ei sähkökoneet) Maskiner och apparater (andra än elektriska) Machinery (other than electric)		72 Sähkökoneet, -laitteet ja -tarvikkeet Elektriska maskiner och apparater samt elektrisk materiel Electric machinery apparatus and appliances			
			1)	2)	3)	4)	5)	6)	7)	8)	9)	10)	11)	12)	13)	14)	15)	16)
1978 .....	614	671	518	697	579	689	825	1 098	525									
1979 .....	677	763	540	769	696	733	900	1 202	561									
1980 .....	755	878	594	862	774	796	971	1 303	604									
1981 .....	808	978	647	976	774	854	1 053	1 416	631									
1982 .....	870	1 066	711	1 072	818	905	1 129	1 500	669									
	1982	1983	1982	1983	1982	1983	1982	1983	1982	1983	1982	1983	1982	1983	1982	1983	1982	1983
I	837	905	1 049	1 073	671	756	1 025	1 134	791	841	874	951	1 083	1 192	1 460	1 582	649	698
II	845	908	1 047	1 078	685	760	1 029	1 133	797	843	883	957	1 095	1 199	1 466	1 595	654	695
III	853	912	1 060	1 079	689	768	1 031	1 136	811	844	891	964	1 104	1 203	1 471	1 604	658	701
IV	860	917	1 057	1 078	698	770	1 044	1 140	816	856	896	961	1 110	1 210	1 476	1 616	662	704
V	868	922	1 068	1 083	709	772	1 063	1 146	820	867	898	963	1 115	1 212	1 481	1 619	667	707
VI	872	941	1 073	1 097	707	787	1 079	1 170	822	886	901	981	1 126	1 229	1 486	1 646	669	712
VII	875	950	1 077	1 119	715	789	1 080	1 186	822	889	904	989	1 125	1 235	1 485	1 651	669	716
VIII	879	953	1 074	1 118	714	791	1 098	1 190	819	895	910	988	1 127	1 241	1 488	1 662	669	719
IX	878	958	1 080	1 127	714	794	1 087	1 191	817	899	912	990	1 133	1 248	1 496	1 669	670	722
X	888	1 074	1 074	1 127	736	827	1 098	1 191	827	923	923	990	1 174	1 248	1 558	1 669	684	722
XI	894	1 067	1 067	1 127	742	834	1 109	1 191	834	930	930	990	1 178	1 248	1 567	1 669	685	722
XII	897	1 072	1 072	1 127	750	837	1 115	1 191	837	934	934	990	1 182	1 248	1 570	1 669	689	722

Vuosi ja kuukausi År och månad Year and month	Tavararyhmä (SITC) — Varugrupp(SITC) — Commodity group(SITC)																		
	73 Kuljetusvälineet Transportmedel Transport equipment		8 Erinäiset valmiit tavarat Diverse färdiga varor Miscellaneous manufactured articles		68—73 Metallit ja metalliteollisuustavarat Metaller och metallindustri-varor Manufacture of metals and metal products				Käyttötarkoitus — Användningssyfte Purpose						Alkuperä — Ursprung — Origin				
			1 Tuotantohyödykkeet Produktionsföremåder Producers' goods		2 Koneet ja laitteet sekä kuljetusvälineet Maskiner och apparater samt transportmedel Machinery and transport equipment		3 Kulutus- hyödykkeet Konsumtionsföremåder Consumers' goods		1 Kotimaiset tavarat Inhemaka varor Domestic goods		2 Tuontitavarat Importerade varor Imported goods								
			1)	2)	3)	4)	5)	6)	7)	8)	9)	10)	11)	12)	13)	14)	15)	16)	17)
1978 .....	730	816	735	691	890	732	740	675											
1979 .....	801	877	815	764	980	778	799	758											
1980 .....	857	985	886	918	1 099	863	925	892											
1981 .....	949	1 080	945	1 062	1 222	953	1 055	999											
1982 .....	1 047	1 174	1 009	1 135	1 315	1 043	1 147	1 037											
	1982	1983	1982	1983	1982	1983	1982	1983	1982	1983	1982	1983	1982	1983	1982	1983	1982	1983	
I	974	1 113	1 125	1 227	970	1 059	1 120	1 181	1 268	1 370	999	1 090	1 119	1 187	1 013	1 104			
II	997	1 121	1 125	1 239	980	1 065	1 128	1 174	1 277	1 383	1 005	1 097	1 127	1 193	1 020	1 087			
III	1 017	1 122	1 138	1 242	990	1 069	1 120	1 165	1 285	1 385	1 019	1 103	1 134	1 192	997	1 076			
IV	1 023	1 126	1 153	1 251	995	1 076	1 116	1 163	1 298	1 393	1 030	1 113	1 138	1 196	998	1 077			
V	1 026	1 123	1 163	1 251	1 000	1 080	1 117	1 172	1 311	1 397	1 035	1 105	1 143	1 197	997	1 084			
VI	1 054	1 143	1 163	1 266	1 008	1 098	1 132	1 182	1 312	1 421	1 039	1 120	1 149	1 210	1 019	1 095			
VII	1 051	1 150	1 186	1 297	1 007	1 103	1 128	1 190	1 317	1 428	1 048	1 129	1 148	1 216	1 023	1 106			
VIII	1 054	1 154	1 189	1 298	1 009	1 108	1 121	1 192	1 323	1 432	1 051	1 129	1 147	1 217	1 020	1 112			
IX	1 060	1 163	1 198	1 302	1 012	1 113	1 127	1 206	1 330	1 434	1 058	1 131	1 152	1 226	1 028	1 121			
X	1 102	1 209	1 209	1 302	1 042	1 113	1 161	1 343	1 343	1 434	1 072	1 131	1 161	1 226	1 105	1 121			
XI	1 102	1 216	1 216	1 302	1 047	1 113	1 168	1 357	1 357	1 434	1 076	1 131	1 165	1 226	1 121	1 121			
XII	1 107	1 217	1 217	1 302	1 051	1 113	1 177	1 364	1 364	1 434	1 078	1 131	1 178	1 226	1 108	1 108			

Ks. huomautusosasto numerossa I — Se notavdelningen i häfte I — See note section in No. I.

## 39. Tuotannon hintaindeksi — Produktionsprisindex — Production Price Index

1949 = 100 Ryhmien painot ilmoitettu sulussa — Gruppvikterna angivna inom parentes — Weighting figures in parentheses

Vuosi ja kuukausi År och månad Year and month	Kokoin- deksi Total- index Total index	Tavararyhmä (SITC) — Varugrupp (SITC) — Commodity group (SITC)																		
		Stiittä — Därav — Of which																		
		0 Elin- tarvikkeet Livsmedel Food	1 Juomat ja tupakka Drycker och tobak Beverages and tobacco	2 Raaka- aineet (syöä- väkisi kel- paamat- tomat) Råvaror (icke ätlbara) Crude materials (inedible)	5 Kemian teollisuus- tuot- teet Produkter av kemisk industri Chemicals	6 Valmis- tetut teokset Bearbe- tade varor Manu- factured goods	7 Koneet ja laitteet sekä kul- jetusväli- neet Maskiner och appar- ater samt transport- medel Machin- ery and transport equipment	71 Koneet ja laitteet (ei sähkö- koneet) Maskiner och appar- (andra än elektriska) Machin- ery (other than electrical)	72 Sähkö- koneet, -laitteet ja -tarvikk. Elektriska maskiner, apparater, materiel Electrical machin- ery, appa- ratus, etc.	73 Kuljetus- neuvot Trans- portmedel Transport equipment	8 Erindiset valmiit tavarat Diverse färdiga varor Miscella- neous manu- factured articles									
	<sup>1)</sup> (100,00) <sup>2)</sup> (100,00) <sup>3)</sup> (100,00)	(13,49) (15,24) (27,35)	(1,35) (1,44) (1,51)	(10,80) (10,30) (24,68)	(5,84) (6,18) (3,23)	(24,96) (26,24) (21,86)	(12,96) (14,96) (9,39)	(6,22) (8,22) (3,36)	(3,07) (3,28) (2,59)	(3,67) (4,86) (3,44)	(11,38) (10,70) (9,83)									
	G 254	G 255	G 256	G 257	G 258	G 259	G 260	G 261	G 262	G 263	G 264									
1978..	744	740	694	872	564	636	683	730	591	707	839									
1979..	807	778	754	962	596	692	744	795	649	765	892									
1980..	932	871	833	1 126	687	772	810	867	715	824	997									
1981..	1 059	991	918	1 225	775	844	883	950	752	909	1 101									
1982..	1 139	1 098	1 013	1 227	839	915	959	1 036	795	996	1 201									
	1982 1983	1982 1983	1982 1983	1982 1983	1982 1983	1982 1983	1982 1983	1982 1983	1982 1983	1982 1983	1982 1983									
I	1113 1 178	1054 1 136	976 1067	1 218 1 234	827 851	878 946	915 1001	990 1 088	773 833	941 1030	1 152 1 256									
II	1122 1 181	1059 1 140	1 006 1074	1 219 1 229	834 863	889 944	936 1008	1 003 1 097	784 831	978 1042	1 152 1 265									
III	1131 1 179	1077 1 151	1 012 1082	1 230 1 225	840 871	900 944	939 1016	1 015 1 108	785 833	971 1049	1 166 1 268									
IV	1129 1 180	1094 1 167	1 012 1082	1 233 1 246	847 877	905 949	944 1020	1 022 1 110	789 838	976 1053	1 178 1 284									
V	1133 1 188	1098 1 188	1 015 1090	1 227 1 255	848 884	912 954	949 1025	1 026 1 113	797 851	980 1057	1 189 1 286									
VI	1141 1 189	1100 1 181	1 015 1113	1 229 1 270	849 884	914 962	964 1032	1 033 1 123	799 852	1012 1063	1 189 1 289									
VII	1142 1 195	1102 1 177	1 016 1113	1 225 1 284	824 881	913 967	964 1034	1 034 1 124	798 855	1013 1065	1 216 1 319									
VIII	1138 1 197	1103 1 176	1 017 1115	1 226 1 301	832 887	921 968	966 1037	1 041 1 128	797 856	1010 1069	1 219 1 319									
IX	1139 1 209	1116 1 185	1 019 1112	1 209 1 323	833 902	917 972	968 1040	1 044 1 134	799 857	1012 1070	1 228 1 324									
X	1154	1123	1 024	1 226	840	931	981	1 071	802	1014	1 236									
XI	1157	1127	1 023	1 233	845	948	988	1 076	808	1023	1 238									
XII	1169	1126	1 023	1 244	849	948	991	1 079	811	1027	1 241									

Vuosi ja kuukausi År och månad Year and month	Toimiala (ISIC, Rev. 1) — Näringsgren (ISIC, Rev. 1) — Industry (ISIC, Rev. 1)																		
	Stiittä — Därav — Of which																		
	2-3 Tehdas- teollisuus Fabriks- industri Manufac- turing	23 Tekstiili- teollisuus Textil- industri Manu- facture of textiles	24 Kenkä-, vaatetus- ja omp.teollisuus Skö-, kon- fektions- och sömnads- industri Manuf. of footwear, other wearing appa- rel and made-up textile goods	25-26 Puu- ja huonekalu- teollisuus Trä- och möbelfabriks- industri Manufacture of wood and furniture	27 Paperi- teollisuus Pappers- industri Manufacture of paper and paper products	29-30 Nahka- ja kumiteol- lisuus Skinn-, läder- och gummi- industri Manufacture of leather and rubber products	31 Kemian teollisuus Kemisk industri Manufacture of chemical and chemicals products	33 Savi-, lasi- ja kivenjalostus- teollisuus Ler-, glas- och stenförädlings- industri Manufacture of non-metallic mineral products	34-38 Metalli- teollisuus Metall- industri Manu- facture of metal and metal pro- ducts										
	<sup>1)</sup> (86,88) <sup>2)</sup> (88,39) <sup>3)</sup> (74,66)	(2,27) (3,23) (6,17)	(2,78) (2,75) (3,41)	(7,72) (5,62) (10,63)	(18,04) (19,69) (11,84)	(0,79) (0,81) (1,60)	(13,95) (11,60) (3,99)	(2,45) (2,80) (2,89)	(23,46) (24,65) (15,34)										
	G 265	G 266	G 267	G 268	G 269	G 270	G 271	G 272	G 278										
1978..	720	507	538	968	661	787	486	717	652										
1979..	787	545	563	1 042	784	846	559	779	719										
1980..	900	596	626	1 235	889	953	739	871	787										
1981..	1 007	666	696	1 284	1 011	1 009	889	988	841										
1982..	1 084	744	738	1 338	1 088	1 119	933	1 087	904										
	1982 1983	1982 1983	1982 1983	1982 1983	1982 1983	1982 1983	1982 1983	1982 1983	1982 1983										
I	1 051 1 129	697 790	724 761	1 257 1 423	1 063 1 106	1 084 1 160	940 1 002	1 039 1 150	866 936										
II	1 060 1 132	711 792	723 765	1 269 1 427	1 065 1 103	1 101 1 162	943 1 008	1 044 1 148	883 940										
III	1 070 1 130	719 795	728 763	1 284 1 434	1 076 1 097	1 103 1 165	947 979	1 044 1 151	891 946										
IV	1 072 1 137	735 797	727 769	1 306 1 448	1 079 1 110	1 109 1 161	912 968	1 060 1 156	896 951										
V	1 077 1 146	737 801	727 771	1 320 1 460	1 083 1 116	1 118 1 165	911 973	1 079 1 159	901 956										
VI	1 080 1 150	732 809	728 775	1 337 1 473	1 085 1 120	1 115 1 180	911 971	1 096 1 172	908 965										
VII	1 083 1 156	752 820	733 780	1 350 1 493	1 088 1 139	1 125 1 191	908 973	1 097 1 182	909 966										
VIII	1 086 1 159	757 825	737 782	1 368 1 497	1 091 1 140	1 130 1 193	909 978	1 116 1 184	910 970										
IX	1 088 1 172	757 828	748 787	1 373 1 515	1 083 1 147	1 130 1 197	911 1 009	1 102 1 182	910 975										
X	1 104	772	764	1 379	1 104	1 135	940	1 113	919										
XI	1 113	772	760	1 408	1 116	1 134	948	1 124	926										
XII	1 127	785	755	1 407	1 116	1 140	1 013	1 127	930										

Ks. huomautusosasto numerossa I — Se notavdelningen i häfte I — See note section in No. I.

<sup>1)</sup> 1983: V.<sup>2)</sup> 1979: VI—1983: IV.<sup>3)</sup> —1979: V.

39. Tuotannon hintaindeksi (jatk.) — Produktionsprisindex (forts.) — Production Price Index (cont.)

Vuosi ja kuukausi År och månad Year and month	Toimiala — Näringsgren — Industry										Koti- markkina- tavarat Hemma- marknads- varor Home market goods	Siitä — Därav Of which				Vienti- tavarat Export- varor Export goods				
	Siitä — Därav — Of which											5 Sähkö-, kaasu-, vesijohto- yms. laitokset El-, gas- och vatten- verk m.m. Electricity, gas, water and sani- tary services	2—3 Tehdas- teollisuus tuotteet Fabrika- industri- produkter Manu- facturing products		Siitä Därav Of which					
	34 Metallien perus- teollisuus Metall- verk Basic metal industries	35 Metallituote- teollisuus Metall- manufaktur Manu- facture of metal products except machinery and transport equipment	36 Kone- teollisuus Maskin- industri Manu- facture of machinery except electrical machinery	37 Sähkötek- ninen teollisuus Elektro- teknisk industri Manu- facture of electrical machinery, apparatus, appliances and supplies	38 Kulku- neuvo- teollisuus Trans- port- medels- industri Manu- facture of transport equipment	34—38 Metalli- teollisuus tuotteet Metall- industri- produkter Manu- facture of metal products														
	<sup>1)</sup> (6,93) <sup>2)</sup> (6,08) <sup>3)</sup> (2,95)	(3,38) (3,70) (2,86)	(5,95) (6,07) (3,36)	(8,01) (3,50) (2,73)	(3,75) (5,04) (3,44)	(12,25) (70,84) (76,37) (81,93)	(57,82) (64,84) (57,89)	(14,88) (16,91) (14,45)												
G 274	G 275	G 276	G 277	G 278	G 279	G 280	G 281	G 282	G 283											
1978..	568	665	730	566	707	555	732	696	647	797										
1979..	678	711	794	621	766	581	791	757	710	880										
1980..	752	786	867	685	825	737	924	874	778	980										
1981..	758	846	947	722	910	939	1 063	987	828	1 063										
1982..	804	896	1 031	764	998	1 005	1 148	1 068	903	1 126										
	1982	1983	1982	1983	1982	1983	1982	1983	1982	1983	1982	1983	1982	1983	1982	1983				
I	769	811	868	929	988	1 082	740	798	943	1 035	1 037	988	1 125	1 137	1 036	1 114	862	938	1 091	1 166
II	784	806	878	932	996	1 088	754	799	978	1 048	1 039	988	1 133	1 191	1 044	1 119	879	942	1 102	1 163
III	808	808	882	942	1 009	1 100	755	800	972	1 055	1 042	988	1 143	1 189	1 055	1 116	888	947	1 111	1 165
IV	813	817	888	945	1 016	1 103	758	805	977	1 059	1 014	953	1 138	1 187	1 056	1 122	893	952	1 115	1 176
V	816	819	896	948	1 021	1 105	766	818	981	1 063	1 016	953	1 143	1 195	1 061	1 130	899	957	1 118	1 184
VI	809	833	899	955	1 026	1 115	767	819	1 012	1 070	1 042	934	1 152	1 192	1 065	1 131	910	966	1 121	1 195
VII	807	832	902	960	1 027	1 116	767	821	1 013	1 072	1 037	933	1 154	1 198	1 068	1 138	910	968	1 121	1 201
VIII	805	840	903	960	1 035	1 120	766	824	1 011	1 075	981	934	1 147	1 200	1 072	1 141	912	970	1 124	1 205
IX	801	849	903	965	1 038	1 126	767	825	1 014	1 077	981	933	1 151	1 214	1 076	1 157	913	977	1 117	1 210
X	802		907		1 065		771		1 017		987		1 162		1 087		920		1 149	
XI	812		914		1 071		776		1 026		944		1 158		1 092		925		1 174	
XII	821		914		1 074		779		1 030		944		1 174		1 109		929		1 174	

40. Maatalouden hintaindeksiä — Prisindex för lantbruket — Price indices for agriculture

Vuosi ja kuukausi År och månad Year and month	Tuottajahintaindeksi Producer price index Producers prices				Tarvikkehintaindeksi Förnödenhetsprisindex Requisites				Vuosi ja neljännes År och kvartal Year and quarter	Kone- ja kalusto- kustannusindeksi Maskin- och materielkostnads- index Machine and tool costs				Tuotantopanosten hintaindeksi <sup>1)</sup> Input prisindex <sup>1)</sup> Cost price index <sup>1)</sup>			
	1980 = 100									1980 = 100							
	G 284				G 285					G 286							
	1982	1983	1982	1983	1982	1983	1982	1983		1981	I ...	107	110	1981	I ...	110	
1981 .....	113				121				1981 .....	110				115			
1982 .....	128				133				1982 .....	118				125			
I .....	123	133	130	140	1981	II ...	109	114									
II .....	123	133	132	141	1981	III ...	111	117									
III .....	128	136	135	141	1981	IV ...	113	120									
IV .....	127	136	136	141	1982	I ...	116	124									
V .....	128	135	136	144	1982	II ...	118	126									
VI .....	127	135	136	146	1982	III ...	119	124									
VII .....	129	134	130	145	1982	IV ...	120	127									
VIII .....	128	*136	131	*146	1983	I ..	128	*132									
IX .....	131		131		1983	II ..	*128	*135									
X .....	132		132		1983	III ..	*132										
XI .....	132		133														
XII .....	133		135														

Ks. huomautusosasto numerossa I — Se notavdelningen i häfte I — See note section in No. I.

<sup>1)</sup> Painot — Vikter — Weights:

Tarvikkeet — Förfödenheter — Requisites	0,499
Rakennukset — Byggnader — Buildings	0,088
Koneet ja kalusto — Maskiner och materiel — Machines and tools	0,240
Muut — Övrigt — Others	0,173
<b>Yhteensä — Sammanlagt — Total</b>	<b>1,000</b>

## 41. Tuonnin hintaindeksi (cif) — Importprisindex (cif) — Import Price Index (cif)

1949 = 100. Ryhmien painot ilmoitettu sulussa — Gruppvikterna angivna inom parentes — Weighting figures in parentheses

Vuosi ja kuukausi År och månad Year and month	Kokonaisindeksi Totalindex Total index	Tavararyhmä (SITC) — Varugrupp (SITC) — Commodity group (SITC)																
		0 Elintarvikkeet Livsmedel Food		1 Juomat ja tupakka Drycker och tobak Beverages and tobacco		2 Raaka-aineet (syötäväksi kelpaamattomat) Råvaror (icke ätbara) Crude materials (inedible)		3 Kivemäis-polttoaineet ja öljyt Mineraliska bränslen och oljor Mineral fuels and oils		5 Kemian teollisuuden tuotteet Produkter av kemisk industri Chemicals		6 Valmistetut teokset Bearbetade varor Manufactured goods		Siitä Därv Of which 67—68 Epäjalot metallit Oåäla metallar Base metals		7 Koneet, laitteet, kuljetusvälineet Maskiner apparater, transportmedel Machinery and transport equipment		
		1) (100,00) 2) (100,00) 3) (100,00)		(6,65) (6,83) (16,18)		(0,43) (0,76) (1,98)		(4,65) (6,27) (12,98)		(29,10) (19,16) (9,31)		(9,13) (8,09) (7,02)		(16,20) (17,34) (31,60)		(6,25) (6,91) (18,32)		(27,18) (35,86) (18,47)
	G 287	G 288		G 289		G 290		G 291		G 292		G 293		G 294		G 295		
1978....	661	648		961		486		880		497		528		592		984		
1979....	732	683		939		522		1 041		578		574		669		1 068		
1980....	858	823		948		563		1 518		649		619		723		1 134		
1981....	961	871		1 137		625		1 928		683		638		714		1 217		
1982....	1 001	841		1 314		659		1 987		715		670		745		1 284		
		1982	1983	1982	1983	1982	1983	1982	1983	1982	1983	1982	1983	1982	1983	1982	1983	
I	977	1 066	832	852	1 219	1 481	640	706	1 960	2 154	694	745	651	706	725	766	1 245	1 367
II	984	1 049	847	861	1 217	1 490	650	702	1 988	2 023	703	747	652	713	721	766	1 245	1 373
III	962	1 038	846	874	1 242	1 482	650	697	1 818	1 940	705	749	657	716	730	768	1 256	1 377
IV	963	1 038	838	879	1 271	1 536	648	691	1 815	1 920	702	751	660	719	738	777	1 261	1 388
V	961	1 047	842	885	1 259	1 543	650	688	1 792	1 982	703	750	665	717	739	774	1 265	1 382
VI	982	1 051	855	898	1 274	1 547	644	694	1 911	1 987	703	755	669	720	748	780	1 269	1 382
VII	987	1 063	833	907	1 281	1 562	645	697	1 947	2 042	705	759	671	723	753	789	1 266	1 384
VIII	984	1 073	829	919	1 293	1 579	641	704	1 938	2 070	704	764	667	727	748	796	1 266	1 391
IX	991	1 081	834	925	1 287	1 564	644	726	1 966	2 099	705	766	665	730	739	794	1 276	1 395
X	1 066		841		1 376		682		2 236		743		690		764		1 348	
XI	1 082		847		1 524		703		2 286		755		698		772		1 352	
XII	1 069		846		1 519		709		2 189		760		700		765		1 357	

## 42. Viennin hintaindeksi (fob) — Exportprisindex (fob) — Export Price Index (fob)

1949 = 100. Ryhmien painot ilmoitettu sulussa — Gruppvikterna angivna inom parentes — Weighting figures in parentheses

Vuosi ja kuukausi År och månad Year and month	Kokonaisindeksi Totalindex Total index	Tavararyhmä (SITC) — Varugrupp (SITC) — Commodity group (SITC)																
		0 Elintarvikkeet Livsmedel Food		2 Raaka-aineet (syötäväksi kelpaamattomat) Råvaror (icke ätbara) Crude materials (inedible)		Siitä — Därv — Of which				6 Valmistetut teokset Bearbetade varor Manufactured goods		Siitä — Därv — Of which				7 Koneet, laitteet, kuljetusvälineet Maskiner apparater, transportmedel Machinery and transport equipment		
		1) (100,00) 2) (100,00) 3) (100,00)		(2,46) (3,06) (2,74)		(19,81) (16,07) (55,03)		24 Puutavarat Trävaror Wood		25 Paperi- vanuke Pappers- massa Pulp		(38,57) (42,31) (30,18)		63 Puuteokset Varor av trä Goods of wood		64 Paperi ja pahvi sekä niletä valm. teokset Papper, papp och varor därv Paper, paper- board and manuf. there of		(17,76) (22,97) (3,51)
	G 296	G 297		G 298		G 299		G 300		G 301		G 302		G 303		G 304		
1978....	789	416		833		976		646		678		532		712		807		
1979....	872	475		950		1 068		819		726		554		762		914		
1980....	969	611		1 095		1 282		964		783		633		844		993		
1981....	1 046	699		1 099		1 203		1 133		885		677		959		1 067		
1982....	1 111	774		1 105		1 157		1 151		953		701		1 046		1 142		
		1982	1983	1982	1983	1982	1983	1982	1983	1982	1983	1982	1983	1982	1983	1982	1983	
I	1 077	1 153	739	818	1 077	1 143	1 058	1 263	1 177	1 096	918	986	679	741	1 014	1 091	1 108	1 192
II	1 089	1 148	762	815	1 082	1 133	1 070	1 261	1 177	1 088	931	977	682	747	1 026	1 076	1 128	1 201
III	1 096	1 148	761	810	1 093	1 123	1 111	1 277	1 177	1 055	943	971	672	755	1 034	1 063	1 122	1 216
IV	1 099	1 159	750	817	1 099	1 148	1 150	1 308	1 149	1 089	946	974	678	761	1 031	1 066	1 128	1 222
V	1 102	1 165	750	825	1 100	1 140	1 153	1 323	1 149	1 087	949	982	677	762	1 036	1 082	1 133	1 233
VI	1 105	1 175	748	834	1 112	1 161	1 184	1 358	1 149	1 096	947	986	681	737	1 041	1 086	1 140	1 239
VII	1 105	1 181	758	824	1 118	1 171	1 192	1 362	1 149	1 118	939	991	695	768	1 023	1 085	1 141	1 239
VIII	1 108	1 185	770	824	1 112	1 185	1 181	1 365	1 149	1 148	946	989	703	774	1 034	1 071	1 139	1 241
IX	1 101	1 190	764	817	1 089	1 194	1 173	1 374	1 100	1 163	936	992	712	791	1 019	1 074	1 144	1 245
X	1 133		810		1 111		1 176		1 160		972		730		1 068		1 162	
XI	1 158		833		1 126		1 210		1 140		1 010		749		1 121		1 176	
XII	1 159		842		1 141		1 225		1 140		1 007		758		1 110		1 181	

Es. huomautusosasto numerossa I — Se notavdelningen i häfte I — See note section in No. I.

1) 1983: V—.

2) 1979: VI—1983: IV.

3) —1979: V.

## 48. Elintarvikkeen vähittäiskauppahintoja — Detailhandelspriser för livsmedel — Retail prices of food products

mk

Vuosi ja kuukausi År och månad Year and month	Kulutus- malto, pakattu Konsum- tionsmjölk, (i förpack- ning) Milk, packed	Meljerivoi Mejerismör Dairy butter	Juusto, Emmental Ost, Emmental Cheese, Emmenthal	Margarini Margarin Margarine	Munat Ägg Eggs	Ruoka- peruna Mat- potatis Potatoes	Erikois- vehnäjauh. (pakkaus- essa) Special- vetemjöl (i förpack- ning) — 1)	Ruis- jauhot, tavalliset Rågmjöl, vaniligt Rye meal	Kaura- hultaleet Havre- flingor Flaked oats	Näkkileipä Knäcke- bröd Crisp bread	Reikäleipä, pehmeä Hälkaka mjuk Flat rye loaf
	l	500 g	kg	250 g	kg	kg	2 kg	kg	kg	250 g	400 g
	G 805	G 806	G 807	G 808	G 809	G 810	G 811	G 812	G 813	G 814	G 815
1978 .....	1,84	9,92	20,48	2,60	8,15	1,22	6,22	2,11	3,76	2,74	1,69
1979 .....	1,95	10,44	21,77	2,76	9,35	1,45	6,47	2,22	4,16	5,50 <sup>2)</sup>	1,84
1980 .....	2,17	11,87	24,63	3,18	10,85	2,08	8,04	2,73	4,77	6,34	2,19
1981 .....	2,43	13,47	28,07	3,95	12,47	2,03	9,95	3,39	5,72	7,17	2,58
1982 .....	2,75	15,29	31,51	4,51	13,61	3,39	11,33	3,73	6,79	7,72	2,97
1982 VI ..	2,74	15,33	31,61	4,57	13,78	4,52	11,21	3,73	6,75	7,65	2,99
VII ..	2,74	15,30	31,78	4,56	13,53	4,52	11,15	3,73	6,80	7,72	2,98
VIII ..	2,74	15,31	31,74	4,57	13,41	3,97	11,40	3,74	6,88	7,74	3,00
IX ..	2,85	15,80	32,23	4,57	13,67	2,69	11,48	3,74	7,03	7,70	2,99
X ..	2,85	15,79	32,38	4,67	13,85	2,55	11,58	3,73	7,11	7,77	3,09
XI ..	2,85	15,82	32,22	4,71	13,80	2,66	11,57	3,73	7,09	7,76	3,12
XII ..	2,85	15,72	32,49	4,71	13,82	2,73	11,47	3,73	7,12	7,75	3,11
1983 I ..	2,85	15,76	32,51	4,70	13,89	2,88	11,77	3,74	7,01	7,76	3,08
II ..	2,85	15,80	32,19	4,71	13,89	2,96	11,78	3,74	7,17	7,75	3,09
III ..	2,96	16,32	33,34	4,72	14,49	2,99	11,74	3,75	7,18	7,82	3,07
IV ..	3,01	16,84	34,10	4,85	14,79	3,01	11,90	3,74	7,21	7,78	3,09
V ..	3,01	16,73	34,23	4,97	14,90	3,04	12,04	3,75	7,46	7,92	3,21
VI ..	3,01	16,68	34,70	5,08	15,07	3,08	12,39	3,78	7,58	8,09	3,28
VII ..	3,00	16,78	34,76	5,12	15,12	3,08	12,44	3,79	7,68	8,19	3,31
VIII ..	3,00	16,83	34,52	5,13	14,99	1,94	12,58	3,84	7,74	8,28	3,31
IX ..	3,08	16,76	35,36	5,14	15,06	2,01	13,31	4,04	7,93	8,39	3,46

Vuosi ja kuukausi År och månad Year and month	Vehnä- leipä, ranskan- leipä Vetebröd, franskt bröd — 3)	Makaroni, lyhyt Makaroni, kort Macaroni, short	Mullin- liha, lapa Ungnöt, bog Yearling, shoulder	Naudan- liha, jauheliha Nötkött, malet Beef, minced	Slanliha, tuore, keskiylikki Fläsk, färskt, sildfläsk Fresh pork, flank	Nakki- makkara Knack- korv Frank- furter	Silakka, tuore Ström- ming, färsk Fresh Baltic herring	Silli, suolattu Sill, saltad Salted herring	Pala- sokeri Bit- socker Lump sugar	Kahvi, paah- dettu Kaffe, rostat Coffee roasted	Appelsiini Apelsiner Oranges
	400 g	500 g	kg	kg	kg	kg	kg	kg	kg	500 g	kg
	G 816	G 817	G 818	G 819	G 820	G 821	G 822	G 823	G 824	G 825	G 826
1978 .....	2,20	2,71	21,95	21,08	14,09	19,42	3,20	17,76	4,51	17,30	4,02
1979 .....	2,42	2,81	22,39	21,29	14,45	19,67	4,08	17,98	4,54	14,68	4,34
1980 .....	2,87	3,33	25,65	24,02	15,61	21,66	4,62	19,07	6,13	15,44	4,90
1981 .....	3,38	4,02	28,89	27,44	17,59	24,35	4,85	19,13	7,66	14,09	5,70
1982 .....	3,85	4,49	32,71	31,08	19,52	26,76	5,52	18,90	7,36	14,79	6,19
1982 VI ..	3,86	4,41	33,33	31,52	19,94	27,06	5,08	19,03	7,01	14,78	5,82
VII ..	3,86	4,42	33,16	31,38	19,96	27,12	5,60	18,58	6,99	15,23	6,84
VIII ..	3,87	4,42	33,29	31,50	19,88	26,75	6,11	18,60	6,99	14,89	7,00
IX ..	3,87	4,55	33,07	31,95	19,60	27,02	5,75	18,90	6,98	14,85	7,82
X ..	3,98	4,66	33,35	31,38	19,72	27,38	5,50	18,80	6,96	14,83	7,87
XI ..	3,99	4,70	33,47	31,71	19,95	26,72	5,50	18,98	6,98	15,19	8,22
XII ..	4,00	4,70	33,40	31,85	19,46	27,14	5,54	18,69	6,98	15,24	7,40
1983 I ..	3,99	4,74	33,57	31,99	19,91	27,22	5,34	18,87	7,31	16,79	5,01
II ..	4,00	4,76	33,88	32,04	19,88	27,26	5,41	19,37	7,50	16,94	5,00
III ..	4,00	4,78	34,40	32,77	20,51	27,63	5,34	19,35	7,51	16,99	5,00
IV ..	3,96	4,80	35,07	33,37	20,81	27,91	5,43	19,42	7,50	17,21	5,51
V ..	4,17	4,88	35,59	33,60	21,44	28,16	5,21	19,63	7,67	16,65	5,43
VI ..	4,23	5,06	35,98	34,14	21,93	28,57	5,29	19,36	7,86	16,58	5,98
VII ..	4,20	5,11	36,06	34,25	22,14	28,39	5,74	18,77	7,90	16,59	6,60
VIII ..	4,26	5,19	36,01	34,58	21,94	27,98	6,17	19,31	7,91	16,43	7,11
IX ..	4,43	5,34	35,90	34,91	21,81	28,58	5,84	19,36	7,91	16,50	8,54

Ks. huomautusosasto numerossa I — Se notavdelningen i häfte I — See note section in No. I.

1) Wheat flour special (in bag) — 2) White wheat bread.

3) Isompi paketti — Större paket — Bigger package.

## 44. Työntekijöiden keskiläsnä — De genomsnittliga förtjänsterna för arbetstagare — Average earnings of workers

Vuosi ja neljännes År och kvartal Year and quarter	Maataloustyöntekijät Lantbruksarbetare Farm workers		Metsätyöntekijät Skogsbruksarbetare Timber workers	Teollisuuden työntek. — Industriarbet. — Industrial workers						Talonrakennustyöntekijät Husbyggnadsarbetare Workers in construction of houses	Maa- ja vesirakennustyöntekijät Jord- o. vattenbyggnadsarb. Workers in construction of streets, waterways etc.	Kaupunkien työntekijät Arbetstagare i städernas tjänst Workers in urban municipalities	Linja-autonkuljettajat Busschaufförer Bus drivers	Ahtaustyöntekijät Stuveriarbetare Dock workers
	M	N		Metaliteollisuus Metallindustri Metal industry	Paperi- ja puunsaateollisuus Pappers- och trämassaindustri Manufacture of paper and pulp	Saha-, vaneri- ja puutalo- teollisuus Sågverk, fanér- och trähus- fabriker Sawmills, plywoodmills and prefabrication of wooden houses	Tekstiili- ja lankateollisuus Textilindustri Manufacture of textiles	Kaikkiaan Inalles Total						
	tunti mk/timme hour		päivä mk/dag day	tunti mk/timme hour						M	M	M	M	M
	G 827	G 828	G 829	G 830	G 831	G 832	G 833	G 834	G 835	G 836	G 837	G 838	G 839	G 840
1978 .....	13,46	11,16	167,96	17,53	18,01	15,25	11,29	17,15	12,82	18,61	14,51	16,94	15,16	18,28
1979 .....	15,10	12,63	177,54	19,35	20,29	17,16	12,63	19,08	14,36	20,49	15,56	18,62	17,30	19,32
1980 .....	16,75	14,08	208,58	21,60	23,49	19,46	14,30	21,51	16,22	22,56	17,15	21,42	19,87	21,56
1981 .....	18,71	15,67	226,01	24,08	26,81	21,53	16,59	24,17	18,43	25,68	18,96	23,75	22,64	24,20
1982 .....	17,49	16,69	244,19	26,49	29,45	23,33	18,80	26,59	20,51	28,31	21,19	26,00	24,83	26,94
1979 IV	16,04	13,78	181,60	19,69	20,56	17,65	12,82	19,42	14,62	20,98	15,74	19,18	17,40	19,71
1980 I	15,94	13,13	185,30	20,31	22,59	18,23	13,13	20,25	15,10	21,44	16,18	1) 20,02	17,88	19,51
II	16,59	13,96	219,90	21,71	24,78	19,68	14,33	21,88	16,37	22,27	17,60	1) 21,76	20,71	21,31
III	16,69	14,14	222,00	21,68	22,72	19,60	14,53	21,43	16,32	22,77	16,88	1) 21,10	20,19	21,84
IV	17,96	15,21	212,20	22,71	23,88	20,32	15,21	22,49	17,10	23,77	17,94	1) 22,79	20,68	23,57
1981 I	18,34	15,20	215,60	22,76	26,12	20,66	15,69	23,04	17,50	24,35	18,65	1) 23,01	21,13	23,00
II	18,82	15,33	235,10	24,36	28,43	21,68	16,51	24,67	18,58	25,34	18,80	1) 24,49	23,27	24,10
III	18,19	15,46	240,60	24,42	25,86	21,65	16,76	24,18	18,56	26,00	19,22	1) 23,08	22,78	24,22
IV	19,77	17,08	219,20	24,76	26,81	22,13	17,41	24,78	19,09	27,04	19,18	1) 24,42	23,39	25,46
1982 I <sup>2)</sup>	17,01	15,99	222,30	25,83	29,04	22,39	18,14	25,84	19,81	27,20	21,49	1) 24,73	23,26	26,53
II	17,07	16,82	249,20	26,30	30,86	23,42	18,86	26,81	20,57	27,95	20,93	1) 26,12	25,47	26,56
III	17,60	17,01	246,60	26,24	28,39	23,29	18,74	26,22	20,38	23,37	20,85	1) 25,59	24,94	26,37
IV	18,29	16,73	266,10	27,57	29,52	24,20	19,47	27,49	21,28	29,70	21,48	1) 27,55	25,64	28,31
1983 I	18,42	17,12	250,20	27,69	30,86	24,46	19,70	27,83	21,51	30,14	22,45	1) 27,70	25,62	28,33
II	18,83	17,12		28,96	33,93	25,88	20,63	29,55	22,68	31,47	23,01		27,29	

45. Ansiotasoindeksi — Förtjänstnivåindexar — Wage and salary indices  
1964 = 100

Vuosi ja neljännes År och kvartal Year and quarter	Maataloustyöntekijät Lantbruksarbetare Agricultural workers			Teollisuustyöntekijät Industriarbetare Industrial workers			Palkansaajien yleinen ansiotasoindeksi Index för löntagarnas förtjänstnivå Index of wage and salary earnings					
	Miehet Män	Naiset Kvinnor	Yhteensä Summa Total	Miehet Män	Naiset Kvinnor	Yhteensä Summa Total	Yhteensä Summa Total	Työntekijät Arbets- tagare Workers	Toimi- henkilöt Tjänste- män Other employees	Yksiy- tyiset Privata Private	Kunnat Kom- muner Municipalities	Valtio Staten Central Government
	G 841	G 842	G 843	G 844	G 845	G 846	G 847	G 848	G 849	G 850	G 851	G 852
1978 .....	732	821	745	510	566	525	462	513	399	487	394	408
1979 .....	821	929	838	567	635	586	515	570	446	544	439	452
1980 .....	910	1 035	930	639	716	660	577	639	499	612	482	502
1981 .....	1 017	1 152	1 039	718	814	745	650	720	563	692	538	567
1982 .....	1 128	1 339	1 161	790	906	823	720	797	623	765	602	624
1980 III	907	1 040	928	637	721	660	581	641	503	616	483	505
IV	976	1 118	999	668	755	692	607	672	525	645	504	527
1981 I	997	1 118	1 016	685	774	709	624	688	541	660	524	548
II	1 023	1 127	1 039	733	821	758	650	722	561	693	535	563
III	989	1 137	1 012	719	820	747	657	726	568	699	540	569
IV	1 074	1 256	1 103	737	843	765	673	745	581	718	552	580
1982 I <sup>2)</sup>	1 097	1 282	1 127	768	875	798	691	766	596	736	570	597
II	1 101	1 349	1 140	797	909	829	720	797	621	764	603	621
III	1 135	1 364	1 171	779	900	814	720	794	623	764	602	622
IV	1 180	1 342	1 205	817	940	852	751	829	650	795	634	655
1983 I	1 188	1 373	1 217	827	950	862	*759	*839	*657	*804	*636	*665
II	1 214	1 373	1 239	878	1 002	915	*794	*879	*687	*843	*662	*689
III							*796	*880	*689	*844	*670	*689

Ks. huomautusosasto numerossa I — Se notavdelningen i häfte I — See note section in No. I.

<sup>1)</sup> Tieto otettu tuntipalkkaisten rekisteristä — Uppgiften tagits ur registret för timavlönade — Data obtained from the register on hourly-paid employees.  
<sup>2)</sup> Tilasto uudistettu vuodesta 1982 alkaen. Ks. PA 1982: 88; Maataloustyöntekijöiden palkat 1982, I neljännes — Statistiken reviderats fr.o.m. 1982. Se: PA 1982: 88; Lantarbetarnas löner 1982, I kvartalet — The statistics has been revised since 1982.

46. Palkansajien anslotasolndexi — Löntagarnas förtjänstvärdindex — Wage and salary index  
1975 = 100

Vuosi ja vuosineljännes År och kvartal Year and quarter	Toimiala — Näringsgren — Industry									
	Maatalous Lantbruk Agriculture	Metsätalous Skogsbruk Forestry	Teollisuus Industri Industry	Talourakennus- toiminta Husbyggnads- verksamhet House construction	Maa- ja vesi- rakennustoiminta Anläggnings- verksamhet Other construction	Tietoliikenne Post- o. telekom- munkationer Communications	Muu liikenne Övrig samfärdsel Transport	Kauppa Handel Commerce	Pankit Banker Banking	Vakuutus Försäkring Insurance
	G 353	G 354	G 355	G 356	G 357	G 358	G 359	G 360	G 361	G 362
1978 ....	141,4	147,9	135,6	123,4	127,9	134,0	131,7	139,5	135,2	141,9
1979 ....	157,0	158,7	149,8	134,6	139,4	148,7	146,4	158,6	156,1	158,3
1980 ....	175,1	182,1	168,2	148,5	154,5	167,1	165,5	180,6	179,6	177,1
1981 ....	198,2	199,9	190,5	168,0	172,1	189,1	185,6	204,2	199,7	204,1
1982 ....	221,0	217,7	211,3	184,5	189,2	208,3	204,1	225,1	218,4	224,9
1979 III	157,7	162,9	150,0	134,1	139,0	148,6	147,0	159,9	157,0	159,4
IV	162,7	161,0	152,6	137,6	143,0	151,6	148,5	165,3	161,6	159,7
1980 I	164,7	163,1	157,7	141,1	146,4	156,5	152,2	170,6	166,9	164,7
II	174,3	188,9	168,8	147,0	153,1	167,8	167,0	180,6	179,2	175,8
III	174,5	189,9	169,4	149,5	154,0	167,4	167,1	180,8	183,5	176,4
IV	185,2	186,4	176,9	156,2	163,4	176,7	175,5	190,4	188,7	191,5
1981 I	188,8	189,4	181,5	160,5	168,6	183,4	177,6	194,9	189,3	195,4
II	196,8	202,8	191,4	166,4	170,8	188,6	186,2	204,1	199,7	204,1
III	198,5	209,8	191,8	169,3	171,6	190,1	187,1	206,5	202,3	206,4
IV	207,0	197,8	197,1	175,7	177,3	194,4	191,3	211,5	207,6	210,5
1982 I	211,3	200,5	204,0	179,0	183,9	199,5	194,9	216,0	210,9	214,9
II	219,1	221,6	211,2	182,1	187,2	207,8	204,2	225,1	217,9	224,6
III	221,6	219,4	210,2	184,1	187,3	207,5	204,6	225,7	218,3	225,2
IV	229,7	229,1	219,7	192,6	198,2	218,5	212,8	233,6	226,4	234,7
*1983 I	234,5	226,4	222,9	196,7	202,6	222,1	215,0	234,5	226,9	235,6
II	241,5	238,7	234,2	204,0	206,8	230,0	225,2	245,8	240,0	249,7
III	246,1	242,3	232,9	205,7	209,6	230,2	226,0	246,4	243,0	250,0

Vuosi ja vuosineljännes År och kvartal Year and quarter	Toimiala (jatk.) — Näringsgren (forts.) — Industry (cont.)						Sektorit — Sektor — Sector				
	Asuntojen omistus Bostäder Ownership of dwellings	Julkisen hallinto Offentlig förvaltning Public administration	Opetustoiminta Undervisning Education	Terveystyö- ja sairaanhoidon Hälsa- och sjukvård Medical and health services	Muut palvelukset Övriga tjänster Other services	Yhteensä Summa Total	Työntekijät Arbetslagare Wage earners	Toimihenkilöt Tjänstemän Salaried employees	Valtio Staten Central Government	Kunnat Kommuner Municipalities	Yksityiset Privata Private
	G 363	G 364	G 365	G 366	G 367	G 368	G 369	G 370	G 371	G 372	G 373
1978 ....	135,9	129,3	130,1	124,9	135,5	133,6	134,4	132,9	131,5	128,0	135,1
1979 ....	149,3	142,7	145,8	138,6	156,0	148,9	149,3	148,6	145,6	142,6	150,8
1980 ....	167,5	157,9	159,8	153,5	174,4	166,8	167,5	166,3	161,9	156,8	169,8
1981 ....	197,2	178,1	178,0	172,3	196,0	188,1	188,8	187,4	182,2	174,8	191,9
1982 ....	220,0	197,1	199,3	191,9	217,8	208,1	208,9	207,4	201,1	195,7	212,0
1979 III	149,4	142,8	145,9	138,6	156,2	149,3	149,5	149,1	145,9	142,7	151,3
IV	153,3	145,3	148,7	141,2	162,5	152,7	153,0	152,4	148,5	145,5	154,9
1980 I	154,1	149,5	152,4	145,4	165,9	157,0	157,4	156,6	152,6	149,4	159,3
II	168,8	158,3	159,9	153,7	174,1	167,1	168,2	166,1	162,3	156,8	170,1
III	169,4	158,3	160,4	153,7	174,3	167,8	168,1	167,4	162,8	157,0	170,9
IV	177,8	165,5	166,4	161,4	183,5	175,5	176,1	174,9	169,8	164,0	178,8
1981 I	184,2	172,5	172,9	167,4	187,8	180,2	180,3	180,1	176,6	170,2	182,9
II	197,7	177,3	177,1	171,8	194,6	187,9	189,2	186,8	181,7	174,0	192,0
III	200,6	179,5	179,2	173,5	197,9	189,8	190,4	189,2	183,5	175,7	193,8
IV	206,4	183,3	182,4	176,6	203,6	194,5	195,2	193,8	187,0	179,3	199,0
1982 I	211,1	188,2	188,4	182,0	208,5	199,7	200,9	198,6	192,4	185,3	204,0
II	220,2	196,7	198,7	192,6	218,0	207,9	208,9	206,9	200,4	195,9	211,7
III	221,1	196,8	198,8	192,5	218,1	207,9	208,1	207,6	200,7	195,6	211,7
IV	227,7	206,9	211,5	200,5	226,5	217,0	217,5	216,6	211,1	206,0	220,4
*1983 I	231,1	210,0	213,4	201,1	227,7	219,4	219,8	219,0	214,4	206,9	222,9
II	241,4	217,3	221,8	210,3	239,3	229,5	230,4	228,7	222,2	215,2	233,8
III	241,8	217,8	222,8	212,9	240,2	230,0	230,6	229,5	222,2	217,9	233,9

Ks. huomautusosasto numerossa I — Se notavdelningen i häfte I — See note section in No. I.

## 47. Työnvälitys — Arbetsförmedling — Employment exchange

T = työttömiä työnhakijoita — arbetslösa arbetssökande — unemployed applicants for work  
 A = avoimia paikkoja — lediga platser — vacancies offered

Vuosi ja kuukausi År och månad Year and month	Avoimia työpaikkoja Lediga platser Vacancies offered	Työttömiä työnhakijoita — Arbetslösa arbetssökande Unemployed applicants for work					Lyhenne-työ- viiikolla Med för- kortad- arbets- vecka On reduced working week	Työllisyys- ammatti- kursseilla olevia I arbets- marknads- utbildning On retrain- ing courses	Tekninen, hallinnollinen, kontt.tekn. ja kaupall. työ Tekniskt, administrativt, kontorstekn. o. kommers. arb. Professional, technical, administrative, clerical and sales work		Maatalous- ja metsätyö Lantbruks- och skogsarbete Agricultural and forestry work	
		Kalkkiaan Inalles Total	Naisia Kvinn. Female	Pakko- lomau- tettuja Permitter- rade Laid off	Työttömyys- kassatodistuk- sen saaja Mottagare av intyg för arbets- löshetskassa Recipients of certificates for unemployment insurance funds	Työttö- myys- korvau- ksen saaja Arbetslös- hetsersättnings- tagare 1)			T	A	T	A
1978 .....	5 491	175 176	68 414	16 996	71 522	61 231	24 662	15 548	21 898	2 103	8 661	268
1979 .....	8 311	150 342	63 181	9 529	54 888	56 608	8 049	15 334	20 204	2 592	7 145	282
1980 .....	12 232	109 481	50 982	6 627	36 733	42 437	5 039	14 668	18 484	3 337	5 452	499
1981 .....	13 037	115 389	53 894	11 365	49 607	44 186	10 223	14 813	16 690	3 700	5 627	736
1982 .....	11 301	138 077	63 056	15 636	61 636	53 033	14 203	16 903	20 964	3 833	6 421	806
1982 VII	13 136	138 301	66 676	27 780	63 519	48 410	6 206	12 681	19 858	3 865	4 747	1 099
VIII	14 465	121 362	58 526	11 039	50 237	43 157	12 235	13 787	21 041	3 973	4 292	1 013
IX	11 026	126 901	64 054	9 064	53 058	46 312	12 958	15 809	23 091	3 351	4 242	632
X	8 580	135 802	66 946	11 711	59 542	51 313	17 124	17 534	22 978	2 840	5 621	408
XI	7 487	141 829	66 631	13 606	64 355	57 830	16 504	19 204	21 888	2 987	7 271	230
XII	7 847	162 562	74 638	23 914	78 556	65 182	14 923	18 541	22 554	2 990	8 770	165
1983 I	8 793	165 450	69 618	18 912	76 692	65 388	17 840	20 705	23 311	3 626	9 650	307
II	9 002	165 394	68 285	23 917	79 948	63 585	15 854	21 635	21 585	3 745	9 794	231
III	11 336	154 905	61 635	19 480	73 773	61 976	13 722	21 518	20 059	4 498	9 871	314
IV	14 680	142 775	58 098	15 748	66 714	58 341	12 935	19 787	19 854	4 889	8 210	1 375
V	15 407	122 373	54 895	9 217	54 165	48 395	9 341	18 284	20 617	5 409	5 379	1 107
VI	13 268	131 208	60 218	12 567	55 089	47 403	8 274	15 637	21 083	4 244	5 823	894
VII	13 139	141 523	66 220	23 531	63 846	50 576	3 306	13 981	21 188	3 824	5 868	779
VIII	15 468	129 664	61 257	9 947	54 498	45 724	7 622	14 238	22 670	4 337	5 606	694
IX	12 340	133 362	64 824	7 924	55 402	49 049	8 974	15 617	24 522	3 351	5 758	734

Vuosi ja kuukausi År och månad Year and month	Kuljetus- ja liikennetyö Transport och kommunikationsarbete Transport and communication work		Teollinen yms. työ Tillverknings- arbete m.m. Production and related work		Rakennustyö *) Byggnads- arbete *) Construction work *)		Palvelutyö Service arbete Service work		Muu työ Annat arbete Other work	
	T	A	T	A	T	A	T	A	T	A
	H 13	H 14	H 15	H 16	H 17	H 18	H 19	H 20	H 21	H 22
1978 .....	6 161	138	46 982	1 132	22 952	333	17 533	1 396	34 002	121
1979 .....	5 452	246	40 353	2 577	18 852	579	18 243	1 925	30 563	112
1980 .....	3 861	329	28 335	4 255	11 826	1 056	16 576	2 675	18 320	81
1981 .....	3 574	378	28 799	3 663	11 119	1 236	15 988	3 095	20 873	46
1982 .....	4 276	265	35 862	2 560	11 709	1 192	17 914	2 608	25 298	37
1982 VII	3 142	342	34 011	3 015	8 111	1 490	14 899	3 297	25 753	28
VIII	3 575	330	33 253	3 675	7 670	2 138	16 392	3 306	24 100	30
IX	4 060	204	34 184	2 620	7 304	1 990	19 159	2 198	25 797	31
X	4 507	158	36 339	2 071	8 189	1 463	20 286	1 603	26 171	37
XI	4 832	191	37 737	1 649	10 210	849	19 970	1 563	26 315	18
XII	5 282	176	40 530	1 812	13 614	870	20 241	1 819	27 657	15
1983 I	5 635	231	42 598	1 827	15 794	654	20 518	2 133	29 032	15
II	5 538	256	41 727	1 936	16 412	638	19 017	2 186	27 404	10
III	5 393	249	40 537	2 553	15 786	870	17 780	2 823	25 999	29
IV	5 065	338	38 591	2 732	12 873	1 533	17 470	3 778	24 964	35
V	4 213	387	35 371	2 915	8 584	1 880	15 932	3 588	23 060	121
VI	3 769	387	36 829	2 410	7 941	1 620	15 369	3 676	27 827	37
VII	3 542	406	36 723	2 421	7 901	1 693	14 878	3 992	27 892	24
VIII	3 821	411	36 422	3 332	7 756	2 669	16 258	4 003	27 184	22
IX	4 244	292	36 657	2 696	7 697	2 356	18 609	2 885	27 951	26

Ks. huomautusosasto numerossa I — Se notavdelningen i häfte I — See note section in No. I.

\*) Ml. maa- ja vesirakennustyö — Inkl. anläggningsarbete.

1) Recipients of Government unemployment assistance apart from unemployment funds — 2) Building and other construction work.

48. Työtaistelut  
Arbetskonflikter  
Industrial disputes

Vuosi ja kuukausi År och månad Year and month	Luku Antal Number	Työn- tekljötä Arbetare Workers affected	Menetettyjä työpäiviä Förlorade arbetsdagar Working days lost				
				T	A	T	A
				H 23	H 24	H 25	
1978 .....	1 237	164 600	132 400				
1979 .....	1 753	228 960	243 400				
1980 .....	2 238	413 140	1 605 600				
1981 .....	1 612	492 960	659 100				
1982 .....	1 240	167 500	207 600				
1982 VII	24	1 280	700				
VIII	55	10 030	15 600				
IX	102	12 660	8 100				
X	126	20 360	10 900				
XI	135	18 610	16 500				
XII	100	20 820	14 000				
1983 I	176	27 850	20 300				
II	128	23 600	22 002				
III	347	74 700	59 300				
IV	*131	*18 500	*29 000				
V	*166	*40 800	*37 900				
VI	*112	*19 100	*19 800				
VII	* 10	* 800	* 500				
VIII	* 75	* 7 400	* 5 600				
IX	* 84	*13 400	* 9 500				

49. Työllisyys — Sysselsättning — Employment

Vuosi ja kuukausi År och månad Year and month	15-74 vuotiasta 15-74 årliga Population 15-74 years old		Työvoima yhteensä Arbetskraften inalles Total labour force		Työvoimaa suhteellisesti Relatiivt arbetskraftstal Labour force participation rate		Työvoimaan kuulumattomat 15-74 v. Befolkningen ej i arbetskraften Persons not in labour force			Siitä Däruv Of which		Työlliset — Sysselsatta — Employed														
	1 000		%		1 000 henkeä — personer — Persons in thousands			Koululaiset ja opiskelijat Studenter Students		Kotitaloustyötä tekevät I hushållsarbeta In household economy		Yhteensä Summa Total		Toimiala TOL — Näringsgren NI — Industry SIC												
	H 26 H 27		H 28		H 29 H 30 H 31			H 32 H 33		H 34		11,13 12 2,3,4 51 52 6 7 8 9 0														
	H 26 H 27		H 28		H 29 H 30 H 31			H 32 H 33		H 34		H 35 H 36 H 37 H 38 H 39 H 40 H 41 H 42 H 43 H 44														
1978 ....	3 578	2 253	63,0	1 325	355	225	2 084	277	1 795	208	47	562	105	44	301	162	118	518	16							
1979 ....	3 593	2 273	63,3	1 320	354	209	2 134	279	1 840	200	49	581	105	45	305	166	120	544	18							
1980 ....	3 606	2 315	64,2	1 291	344	198	2 203	281	1 903	200	53	605	107	41	315	169	128	564	20							
1981 ....	3 629	2 369	65,3	1 260	346	185	2 244	279	1 949	200	48	621	112	44	315	171	132	587	14							
*1982 ....	3 659	2 430	66,4	1 229	357	165	2 280	282	1 983	206	48	604	112	43	316	169	139	624	19							
*1982 V	3 655	2 406	65,8	1 249	389	158	2 276	267	1 996	206	37	623	109	42	321	169	136	615	18							
VI	3 659	2 574	70,3	1 085	208	175	2 436	302	2 120	233	55	639	129	55	344	175	145	642	18							
VII	3 659	2 586	70,7	1 073	200	161	2 441	296	2 124	234	45	608	123	48	342	185	163	668	23							
VIII	3 659	2 512	68,7	1 147	287	164	2 368	290	2 057	230	44	611	121	48	330	186	140	635	22							
IX	3 663	2 436	66,5	1 227	370	165	2 295	308	1 976	226	47	604	126	46	309	161	135	622	17							
X	3 667	2 399	65,4	1 268	394	156	2 255	278	1 955	201	45	596	112	37	298	164	153	625	24							
XI	3 667	2 401	65,5	1 266	399	158	2 255	276	1 962	190	49	593	109	44	312	172	129	635	21							
XII	3 669	2 388	65,1	1 281	399	173	2 231	268	1 942	183	42	589	118	41	325	155	124	621	34							
*1983 <sup>a)</sup> I	3 670	2 469	67,3	1 201	384	157	2 289	377	1 912	218	57	578	124	38	328	180	128	629	7							
II	3 672	2 479	67,5	1 193	384	144	2 314	354	1 960	211	62	618	129	36	319	182	125	630	2							
III	3 674	2 497	68,0	1 177	376	154	2 333	377	1 956	230	67	606	121	41	324	172	139	628	4							
IV	3 677	2 482	67,5	1 195	378	159	2 315	379	1 936	221	56	588	125	38	320	180	132	652	2							
V	3 676	2 528	68,8	1 148	334	149	2 383	378	2 005	263	51	616	142	45	326	181	127	629	2							
VI	3 678	2 715	73,8	963	147	152	2 549	404	2 144	290	58	633	148	53	374	175	150	663	3							
VII	3 682	2 730	74,1	952	134	158	2 577	409	2 168	296	42	638	155	46	387	195	131	681	3							
VIII	3 682	2 555	69,4	1 127	306	145	2 426	387	2 039	263	54	623	159	43	329	176	143	632	1							

50. Työttömyys — Arbetslöshet — Unemployment

Vuosi ja kuukausi År och månad Year and month	Työttömitä — Arbetslösa Unemployed				Työttömyysaste Relatiivt arbetslöshetstal Unemployment rate				Työttömyyspäivät Arbetslöshetsdagar Unemployment days 1 000 000
	Ms	M	N	15-24 vuo- tiat- ärliga years of age	Ms	M	N	15-24 vuo- tiat- ärliga years of age	
	1 000				%				
	H 45	H 46	H 47	H 48	H 49	H 50	H 51	H 52	
1978 ....	169	103	66	64	7,5	8,5	6,3	16,6	65,59
1979 ....	139	79	60	49	6,1	6,5	5,7	12,8	54,04
1980 ....	112	59	53	38	4,8	4,8	4,9	10,1	28,40
1981 ....	125	67	58	41	5,3	5,4	5,2	10,8	48,66
*1982 ....	150	80	70	43	6,2	6,3	6,0	11,8	58,43
*1982 V	130	71	59	33	5,4	5,6	5,2	9,5	4,42
VI	138	70	68	48	5,4	5,2	5,6	9,6	4,44
VII	145	70	75	43	5,6	5,2	6,0	8,7	4,69
VIII	144	77	67	41	5,8	5,9	5,6	9,6	4,75
IX	141	71	70	38	5,8	5,5	6,0	10,6	4,48
X	144	74	70	43	6,0	5,9	6,1	13,1	4,85
XI	146	80	66	46	6,1	6,4	5,8	13,8	4,66
XII	157	78	79	44	6,6	6,3	6,9	13,6	5,22
*1983 <sup>a)</sup> I	180	96	84	55	7,3	7,4	7,2	15,8	5,85
II	165	94	71	48	6,7	7,3	6,0	13,5	4,87
III	164	93	71	43	6,6	7,1	6,0	11,8	5,37
IV	167	89	78	49	6,8	6,9	6,6	14,0	5,19
V	145	80	65	42	5,7	6,0	5,4	10,7	4,68
VI	166	85	81	64	6,1	6,0	6,3	11,5	5,11
VII	153	80	73	50	5,6	5,7	5,6	8,8	4,83
VIII	128	65	63	36	5,0	4,9	5,2	8,7	4,12

51. Tehdyt työtunnit toimialoiltaan — Utförda arbetstimmar efter näringsgren — Hours worked by industry

Toimiala TOL — Näringsgren <sup>a)</sup> NI — Industry <sup>a)</sup> SIC													
Yhteensä Summa Total	Maatalous Agriculture	Metsä- talous Forestry	Teollisuus Manufacturing	Talon- rakennus Building	Maa- ja vesirak. Other construction	Kauppa Retail trade	Liikenne Transport	Rahoitus- ja vak.toim. Bank- and insurance etc	Palve- luiset Services	Tunte- maton Industry unknown			
11,13	12	2,3,4	51	52	6	7	8	9	0				
1 000 000 tuntia — timmar — hours													
H 54	H 55	H 56	H 57	H 58	H 59	H 60	H 61	H 62	H 63	H 64			
3 871	542	93	1 025	195	82	557	287	204	872	12			
3 935	524	97	1 067	195	83	562	290	204	898	12			
4 053	524	106	1 100	200	77	582	296	220	935	12			
4 051	500	93	1 112	208	82	575	299	222	953	8			
*1982 ....	4 047	495	94	1 061	207	80	567	290	234	1 002	17		
*1982 V	371,3	46,7	6,6	101,8	18,4	6,9	50,7	25,9	21,4	91,5	1,4		
VI	351,8	47,8	8,6	94,1	20,6	8,7	48,9	24,8	19,4	77,6	1,2		
VII	270,1	51,7	4,6	52,5	12,1	6,4	43,5	22,2	17,5	59,3	0,5		
VIII	336,5	48,1	7,1	87,6	20,2	7,3	46,9	24,5	18,0	75,1	1,5		
IX	359,4	48,2	7,5	93,5	21,3	7,7	47,4	23,5	19,2	89,5	1,3		
X	368,2	41,9	7,7	96,7	18,9	6,1	48,7	25,7	23,7	97,0	1,9		
XI	354,3	35,6	9,4	93,6	17,9	7,4	50,2	26,1	19,5	92,1	2,1		
XII	318,1	34,8	7,2	82,5	16,3	6,0	48,4	20,9	16,4	82,8	2,6		
*1983 <sup>a)</sup> I	357,3	39,8	9,4	90,6	21,7	6,0	50,5	26,5	20,4	91,4	1,0		
II	333,8	34,4	10,3	89,1	19,7	5,5	45,7	25,7	18,0	85,1	0,3		
III	378,7	43,3	10,6	99,6	21,0	7,3	53,2	26,6	21,0	95,5	0,6		
IV	329,7	41,3	8,3	82,1	18,4	5,2	46,3	25,2	17,7	84,9	0,2		
V	400,2	65,5	9,2	100,3	25,4	7,5	51,2	27,6	19,8	93,3	0,4		
VI	369,6	61,1	7,9	93,3	25,2	8,5	52,9	23,3	20,3	76,6	0,4		
VII	271,3	67,9	4,1	45,1	15,8	5,2	44,4	20,3	12,1	56,1	0,3		
VIII	392,0	62,8	8,7	99,7	30,2	7,1	50,9	24,9	20,6	87,1	0,1		

Ks. huomautusosasto numerossa I — Se notavdelningen i häfte I — See note section in No. I.

<sup>a)</sup> Ml. henkilöt, joiden ammattilajansa on tuntematon — Inkl. personer med okänd yrkesställning — Incl. persons with unknown industrial status.

<sup>b)</sup> See table 49 — See table 49.

<sup>c)</sup> Tiedonkeruun menetelmä on uudistettu v. 1983. Tiedot eivät ole vertailukelpoisia alkaisempiin — Insamlingsmetoden har förnyats fr.o.m 1983. Uppgifterna är inte jämförbara med tidigare uppgifter — The method of data collection has been revised in 1983. The data are not comparable with previous data.

## 52. Valtiontalouden kassatulot — Statshushållningens kassainkomster — State cash revenue

Vuosi ja kuukausi År och månad Year and month	Verot ja veronluonteiset tulot — Skatter och inkomster av skattenatur — Taxes and revenue similar to taxes												
	Tulo- ja varallisuusvero Inkomst- o. förmögenhetsskatt Income and property tax												
	Veronkanto Skatteuppbörd Gross collection	Veronalp. ja muiden veronsajlien osuudet Skatterestitutiooner samt andelar av andra skattefogare Refunds and shares of others	Tulo- ja varallisuusvero Inkomst- och förmögenhetsskatt Income and property tax	Muut tulon ja varallisuuden perust. kannett. verot Övriga skatter på inkomst och förmögenh. Other taxes on income and property	Työntantajen lapsilisämaksu Arbetsgivarnas barnbidragsavg. Employers' child allowance payments	Liikevalhtovero Omsättningsskatt Sales tax	Muut liikevalhdon perusteella kannettavat verot Andra skatter och avgifter på grund av omsättning Other taxes and charges based on sales	Tullit ja tuontimaksut Tull och importavgifter Custom duties and import charges	Tasausvero Utkänningsskatt Equalization tax	Valmisteverot Ecciseer Excise duties	tupakkaverot på tobak on tobacco	olutvero på öl on beer	alkoholijuomaverot på alkoholdrycker on alcoholic beverages
1 000 000 mk													
	I 1	I 2	I 3	I 4	I 5	I 6	I 7	I 8	I 9	I 10	I 11	I 12	I 13
1978 . . . .	27 696	—18 434	9 262	287	1 248	9 550	368	581	357	6 772	961	501	1 554
1979 . . . .	34 791	—22 578	12 213	302	499	10 649	374	629	474	8 204	1 061	616	1 874
1980 . . . .	41 500	—25 896	15 604	327	128	12 262	437	784	597	9 233	1 224	649	2 097
1981 . . . .	43 806	—27 068	16 738	380	58	14 421	519	785	626	10 448	1 312	840	2 330
1982 . . . .	43 806	—27 068	16 738	422	1	15 876	575	956	664	12 202	1 577	926	2 688
1982													
I—VIII	28 042	—17 968	10 074	217	1	9 954	303	659	436	7 313	886	507	1 646
IX	3 494	— 2 238	1 256	59	0	1 303	66	69	44	958	140	114	188
X	3 521	— 2 157	1 365	47	0	1 288	86	86	55	963	130	79	216
XI	3 994	— 382	3 612	56	0	1 472	53	75	59	1 180	140	83	246
XII	4 755	— 4 324	431	43	0	1 860	68	68	70	1 788	280	144	388
1983													
I	3 565	— 2 674	891	— 4	0	1 210	34	66	58	356	6	12	125
II	3 836	— 2 005	1 831	68	1	1 762	38	59	57	1 011	246	86	204
III	4 204	— 2 693	1 510	50	0	1 185	75	79	67	723	42	56	268
IV	3 856	— 2 855	1 001	61	0	1 027	66	45	50	622	80	57	209
V	3 860	— 2 387	1 473	64	0	1 626	44	95	93	1 063	153	94	218
VI	4 211	— 2 360	1 851	50	0	1 343	40	58	56	825	138	79	263
VII	4 614	— 2 929	1 685	17	0	1 906	59	87	81	761	125	85	286
VIII	4 757	— 2 817	1 940	— 34	0	1 404	40	57	62	1 105	167	107	240
I—VIII	32 903	—20 721	12 182	272	1	11 463	395	545	524	6 466	954	577	1 810

## 53. Valtiontalouden kassameno — Statshushållningens kassautgifter — State cash expenditure

Vuosi ja kuukausi År och månad Year and month	Kulutuksenmenot — Konsumtionsutgifter Consumption expenditure						Siirtomenot — Överföringsutgifter Transfer expenditure																											
	Palkkaukset ja palkkauksen luonteiset menot Avlöningar och utgifter av avlöningsnatur Wages and salaries and other expenditure related to wages and salaries						Ei-äikeet Pensioner Pensions						Korjaus ja kunnossapito Reparationer och underhåll Repair and maintenance		Puolustusvoimien kausitöihin Anskaffning av material för försvarsmakten Purchase of military equipment and supplies		Muut kulutusmenot Övriga konsumtionsutgifter Other consumption expenditure		Kulutusmenot Konsumtionsutgifter Consumption expenditure		Valtionavut kunnille Statsbidrag till kommuner State aid to local self-governing bodies		Valtionavut elinkeinolle Statsbidrag till näringar State aid to trades and industries		maatalouden hintatuki lantbrukets prisstöd agricultural price subsidies		Valtionavut kotitalouksille Statsbidrag till hushåll State aid to households		lapsilisät barnbidrag child allowances		Valtion osuus kansaneläke- ja sairausvakuutusmenon Statens andel av folkpensioner och sjukförsäkringsutgifter Share in national pension and health insurance expenditure		Muut siirrot kotimaahan Övriga överföringsutgifter till hemlandet Other transfer expenditure	
	1 000 000 mk																																	
	I 38	I 39	I 40	I 41	I 42	I 43	I 44	I 45	I 46	I 47	I 48	I 49	I 50																					
1978 . . . .	4 552	1 714	808	446	2 927	10 446	7 799	4 947	2 506	5 300	1 141	323	289																					
1979 . . . .	5 137	1 897	911	529	3 347	11 821	8 896	6 842	2 907	5 821	1 269	336	493																					
1980 . . . .	5 826	2 128	1 031	879	3 838	13 702	10 170	7 348	3 042	6 298	1 434	535	670																					
1981 . . . .	6 745	2 423	1 167	715	4 554	15 604	11 709	8 398	3 620	7 475	1 673	552	756																					
1982 . . . .	7 819	2 746	1 272	968	5 358	18 163	13 601	9 787	4 140	8 623	1 816	848	771																					
1982																																		
I—VIII	5 144	1 811	853	681	3 504	11 993	8 722	6 250	2 766	5 697	1 311	559	527																					
IX	618	234	114	68	381	1 415	1 148	747	231	563	5	60	24																					
X	668	234	102	117	445	1 567	1 211	823	305	653	1	76	53																					
XI	710	234	93	43	502	1 582	1 160	918	342	1 078	293	75	94																					
XII	678	232	110	60	526	1 607	1 361	1 049	446	630	206	79	76																					
1983																																		
I	591	253	100	61	476	1 481	1 159	791	494	560	1	203	128																					
II	651	249	91	352	627	1 971	1 189	944	504	1 242	493	209	77																					
III	704	249	91	71	493	1 608	1 200	722	367	799	5	234	47																					
IV	687	251	97	31	462	1 527	1 304	478	239	594	1	185	55																					
V	746	250	120	137	447	1 701	1 305	414	93	1 299	570	204	43																					
VI	807	260	166	49	609	1 891	1 456	866	491	675	7	209	31																					
VII	1 014	260	169	170	414	2 027	1 233	606	270	502	1	203	64																					
VIII	698	262	169	74	402	1 604	1 259	613	303	1 179	570	208	84																					
I—VIII	5 899	2 034	1 003	946	3 930	13 811	10 107	5 435	2 750	6 850	1 649	1 655	528																					

Ks. huomautusosasto numerossa I — Se notavdelningen i häfte I — See note section in No. I.

1) Interest, dividends and share of surplus of State-owned credit institutions.

1 000 000 mk													Vuosi ja kuukausi År och månad Year and month
I 14	I 15	I 16	I 17	I 18	I 19	I 20	I 21	I 22	I 23	I 24	I 25	I 26	
654	2 375	970	802	182	420	105	30 903	2 231	406	841	732	3 804	1978
1 205	2 504	1 349	903	183	480	154	33 672	2 716	482	1 014	1 003	4 733	1979
1 294	2 994	1 418	1 040	202	511	231	39 384	3 110	560	1 056	1 028	5 194	1980
1 559	3 192	1 659	1 209	273	541	329	46 851	3 542	640	1 304	979	5 825	1981
2 066	3 657	2 010	1 435	293	650	360	52 184	4 026	700	1 741	1 231	6 997	1982
1 217	2 257	1 291	900	146	350	233	31 876	2 507	487	1 106	732	4 345	1982 I—VIII
162	251	87	115	20	60	24	4 060	350	41	53	153	556	IX
244	227	127	114	28	70	22	4 250	255	56	78	166	499	X
183	382	228	133	5	30	34	6 936	344	43	202	141	687	XI
259	540	279	174	94	140	48	5 062	570	74	302	40	912	XII
82	68	212	106	30	10	10	2 973	427	96	77	260	764	1983 I
88	283	289	132	3	30	31	5 312	318	53	98	156	572	II
—	265	256	145	26	20	33	4 169	458	61	46	134	638	III
13	205	112	138	28	80	26	3 254	403	183	121	162	687	IV
7	430	282	154	5	51	28	4 976	355	58	229	149	732	V
5	283	209	150	40	120	65	4 809	430	48	298	26	754	VI
7	205	235	142	46	50	27	5 098	326	58	423	—21	727	VII
5	454	140	137	3	65	41	4 959	315	51	40	65	421	VIII
208	2 198	1 734	1 103	182	426	261	35 553	3 032	607	1 332	930	5 295	I—VIII

1 000 000 mk												Vuosi ja kuukausi År och månad Year and month
I 51	I 52	I 53	I 54	I 55	I 56	I 57	I 58	I 59	I 60	I 61	I 62	
687	267	19 604	1 380	843	1 549	3 772	1 582	623	51	674	— 83	1978
660	387	23 419	1 365	793	1 785	3 944	1 574	974	72	1 046	+122	1979
781	463	26 266	1 393	810	1 895	4 098	1 377	1 214	11	1 225	284	1980
880	594	30 363	1 669	808	2 075	4 552	1 569	1 580	7	1 587	+271	1981
1 099	713	35 444	1 695	958	2 311	4 964	1 582	2 199	21	2 220	+258	1982
836	441	23 031	1 087	524	1 389	3 000	1 000	1 516	15	1 531	—357	1982 I—VIII
81	42	2 665	143	70	229	441	134	144	6	150	+ 16	IX
66	43	2 925	141	101	210	452	156	213	3	216	+102	X
87	62	3 474	166	95	214	476	121	174	1	175	+134	XI
29	124	3 348	159	168	269	597	170	152	—4	148	+363	XII
169	26	3 035	175	72	153	400	149	364	1	365	— 30	1983 I
82	43	3 786	135	69	160	364	106	147	0	148	40	II
126	180	3 309	136	72	186	394	110	505	0	505	17	III
116	42	2 774	125	68	160	352	95	287	0	287	51	IV
106	46	3 417	168	100	194	461	126	375	0	375	13	V
132	58	3 426	167	144	220	521	189	218	6	224	61	VI
242	88	2 940	145	62	189	397	131	145	0	145	89	VII
—64	36	3 316	100	84	212	396	99	248	1	249	55	VIII
909	519	26 003	1 140	671	1 473	3 285	1 005	2 289	8	2 297	297	I—VIII

Ks. huomautusosasto numerossa I — Se notavdelningen i häfte I — See note section in No. I.

## Valtiontalouden kassatulot (jatk.) — Statshushållningens kassainkomster (forts.) — State cash revenue (cont.)

Vuosi ja kuukausi År och månad Year and month	Tulot ilman rahoituslaitosten Inkomster exkl. finansinstitutter Revenue before financial transactions	Valtiolle takaisin maksetut lainat Återbetalade lån Redemption of loans granted by the State	valtion investointirahastolle statens investeringsfond State Investment Fund	Tulot ilman lainanottoa Inkomster exkl. upplåning Revenue excl. borrowing	Valtion lainanotto Statens upplåning State borrowing	ulkomainen utländsk foreign	siltä valtion investointirahasto dåraav statens investeringsfond of which State Investment Fund	kotimainen inhemsk domestic	Kassatulojen yhteensä Kassainkomsterna sammanlagt Total cash revenue	siltä rahastojen tulot dåraav fornernas inkomster of which revenue of extra-budgetary funds	Kassatulojen yhteensä, brutto <sup>1)</sup> Kassainkomsterna sammanlagt, brutto <sup>1)</sup> Total cash revenue, gross <sup>1)</sup>
	1 000 000 mk										
	I 27	I 28	I 29	I 30	I 31	I 32	I 33	I 34	I 35	I 36	I 37
1978 .....	34 707	563	96	35 270	5 282	3 287	140	1 995	40 552	719	..
1979 .....	38 405	750	246	39 155	4 743	2 559	—	2 183	43 898	784	..
1980 .....	44 578	751	140	45 329	5 002	1 791	—	3 211	50 331	837	..
1981 .....	52 676	971	187	53 647	5 229	2 706	53	2 523	58 876	1 051	..
1982 .....	59 182	1 168	200	60 350	8 165	3 672	40	4 493	68 515	1 084	..
1982											
I—VIII	36 221	636	151	36 857	5 573	2 833	—	2 740	42 430	492	..
IX	4 616	87	26	4 703	719	471	—	247	5 421	64	..
X	4 748	37	1	4 786	620	—	—	620	5 406	33	..
XI	7 623	173	12	7 796	577	—	—	577	8 373	111	..
XII	5 973	236	10	6 209	675	368	70	307	6 884	383	..
1983											
I	3 742	3	—	3 744	1 542	614	—	928	5 286	38	..
II	5 883	52	9	5 935	494	268	—	226	6 429	28	..
III	4 808	55	6	4 862	1 010	201	—	720	5 873	50	..
IV	3 941	45	2	3 986	769	456	—	312	4 754	13	..
V	5 708	501	366	6 210	1 188	331	—	857	7 398	497	..
VI	5 561	305	56	5 866	1 214	592	—	622	7 079	200	..
VII	5 825	45	2	5 869	585	5	—	580	6 455	27	..
VIII	5 380	95	42	5 475	766	263	—	503	6 242	56	..
I—VIII	40 848	1 100	484	41 948	7 567	2 819	—	4 748	49 515	903	..

## Valtiontalouden kassamenot (jatk.) — Statshushållningens kassautgifter (forts.) — State cash expenditure (cont.)

Vuosi ja kuukausi År och månad Year and month	Menot ilman rahoituslaitosten Utgifter exkl. finansinstitutter Expenditure excl. financial transactions	lainanotto utlåning lending	valtion investointirahastoilta från statens investeringsfond from State Investment Fund	Muut finanssijoitukset Övriga finansinvesteringar Other financial investments	Finanssijoitukset Finansinvesteringar Financial investments	Menot ilman valtionvelan kuiteutuksia Utgifter exkl. amorteringar på statskulderna Expenditure excl. redemption of State debt	Valtionvelan kuiteutukset Amorteringar på statskulderna Redemptions	ulkomaiset utländska foreign	siltä valtion investointirahastosta från statens investeringsfond from State Investment Fund	kotimaiset inhemsk domestic	Kassamenot yhteensä Utgifterna inalles Total expenditure	siltä rahastojen menot dåraav fornernas utgifter of which expenditure of extra-budgetary funds	Kassamenot yhteensä, brutto <sup>1)</sup> Kassautgifterna sammanlagt, brutto <sup>1)</sup> Total cash expenditure, gross <sup>1)</sup>
	1 000 000 mk												
	I 63	I 64	I 65	I 66	I 67	I 68	I 69	I 70	I 71	I 72	I 73	I 74	I 75
1978 .....	34 413	2 806	168	510	3 316	37 729	774	284	—	400	38 503	1 313	..
1979 .....	40 352	2 952	272	517	3 469	43 821	1 182	274	59	907	45 003	2 293	..
1980 .....	45 575	3 349	356	540	3 839	49 464	1 503	269	51	1 234	50 967	2 286	..
1981 .....	52 377	3 256	216	544	3 800	56 177	1 748	389	75	1 359	57 925	2 241	..
1982 .....	61 049	3 772	272	685	4 457	65 506	2 751	399	103	1 852	68 257	2 454	..
1982													
I—VIII	39 197	2 466	157	384	2 850	42 047	2 076	521	98	1 554	44 123	1 070	..
IX	4 687	440	28	52	492	5 179	206	83	5	122	5 385	246	..
X	5 263	326	24	35	361	5 624	132	14	—	118	5 756	277	..
XI	5 841	309	29	58	367	6 208	332	281	—	52	6 540	293	..
XII	6 063	231	34	156	336	6 449	6	—	—	6	6 455	566	..
1983													
I	5 252	315	—	30	344	5 597	475	128	—	346	6 071	87	..
II	6 309	272	96	59	332	6 640	82	1	—	81	6 723	211	..
III	5 832	274	39	65	340	6 172	278	61	—	217	6 450	244	..
IV	4 991	310	16	45	354	5 346	165	77	—	88	5 511	150	..
V	5 968	367	25	51	419	6 386	811	566	351	244	7 197	559	..
VI	6 124	424	35	147	571	6 695	684	653	94	32	7 379	391	..
VII	5 598	395	22	55	449	6 047	156	54	—	102	6 203	229	..
VIII	5 619	417	311	43	460	6 080	163	29	18	134	6 243	314	..
I—VIII	45 693	2 775	263	494	3 270	48 963	2 813	1 569	463	1 244	51 777	2 186	..

Ks. huomautusosasto numerossa I — Se notavdelningen i häfte I — See note section in No. I.

<sup>1)</sup> Sisältää valtion liikelaitosten käyttötulot, mutta ei niiden käyttötalouden rahoituskatteita — <sup>2)</sup> Sisältää valtion liikelaitosten käyttömenot, mutta ei niiden käyttötalouden lisärahoitustarpeita.

<sup>1)</sup> Inkl. statens affärsföretags driftutgifter, men ej behov av tilläggsfinansiering.

<sup>2)</sup> Incl. current revenue of state enterprises, but no surpluses — <sup>2)</sup> Incl. current expenditure of State enterprises, but no deficits.

54. Valtiontalouden rahoitustarve sekä kassajäämä — Statens finansieringsbehov samt kassaåterstod  
The State finance requirements and cash deficit or surplus

Vuosi ja kuukausi År och månad Year and month	1 000 000 mk							Allijäämän rahoitus tai ylijäämän käyttö — Underskottets finansiering eller överskottets användning — Financing of cash deficit or use of cash surplus							
	I 76	I 77	I 78	I 79	I 80	I 81	I 82	I 83	I 84	I 85	I 86	I 87	I 88		
	Tulot ilman lainanottoa Inkomster utan upplåning Revenue excl. borrowing	Menot ilman lainojen kuoletuksia Utgifter utan amorteringar Expenditure excl. redemptions	Nettorahoitustarve (—) Nettofinansieringsbehov (—) Net financial requirements (—)	Valtionvelvan kuoletukset Amorteringar på statskuldens Redemptions	Brutto-rahointustarve (—) Bruttofinansieringsbehov (—) Gross financial requirements (—)	Valtion lainanotto Statens upplåning State borrowing	Kassajäämä Kassaåterstod Cash deficit (—) or surplus (+)	Lyhytaikaiset luotot (lisäys +) Kortfristig kredit (ökning +) Short-term credit (increase +)	Tuotto PSP:sta (lisäys +) Kontokorran tekniid i PSB (ökning +) Current account debit from PSP (increase +)	Kassa-, postitirto- ja shekkitil- varat (lisäys —) Kassa-, postgiro- och checkkonto (ökning —) Cash, postal giro and cheque accounts (increase —)	Lyhytaikaiset rahoitusvaraukset (lisäys —) Kortfristiga finansieringsre- serveringar (ökning —) Short-term financial reserves (increase —)	Muut taseelit (lisäys —) Andra balanskonton (ökning —) Other balance accounts (increase —)	Yhteensä Summa Total		
1978 .....	35 270	37 729	-2 459	774	-3 233	5 282	+2 050	+ 41	—	—	67	-2 187	+ 163	-2 050	
1979 .....	39 155	43 821	-4 667	1 182	-5 849	4 743	-1 106	- 44	—	+ 139	+ 232	+ 779	+1 106		
1980 .....	45 329	49 464	-4 135	1 503	-5 639	5 002	- 637	-212	—	—	228	+ 681	+ 396	+ 637	
1981 .....	53 647	56 177	-2 530	1 748	-4 278	5 229	+ 951	- 64	—	—	431	- 434	- 22	- 951	
1982 .....	60 350	65 506	-5 156	2 751	-7 907	8 165	+ 258	- 29	—	+ 255	-1 049	+ 565	- 258		
1982															
I—VIII	36 857	42 047	-5 190	2 076	-7 266	5 573	-1 693	-100	—	+ 407	+ 291	+1 095	+1 693		
IX	4 703	5 179	- 476	206	- 682	719	+ 37	- 32	—	—	12	- 269	+ 276	- 37	
X	4 786	5 623	- 836	132	- 971	620	- 351	- 2	—	—	774	- 103	+1 229	+ 350	
XI	7 796	6 208	+1 588	332	+1 256	577	+1 833	+ 17	—	+ 724	-1 282	-1 293	-1 834		
XII	6 209	6 449	- 240	6	- 246	675	+ 430	+ 88	—	—	90	+ 310	- 738	- 430	
1983															
I	3 744	5 597	-1 853	475	-2 328	1 542	- 785	—	—	+ 225	+1 262	- 701	+ 785		
II	5 935	6 640	- 705	82	- 787	494	- 294	+ 13	—	+ 70	- 334	+ 545	+ 294		
III	4 862	6 172	-1 310	278	-1 588	1 010	- 577	+ 9	—	+ 199	+ 243	+ 524	+ 577		
IV	3 986	5 346	-1 360	165	-1 525	769	- 757	+ 5	—	+ 178	+ 201	+ 373	+ 757		
V	6 210	6 386	- 176	811	- 987	1 188	- 200	-323	—	- 245	+ 488	- 120	- 200		
VI	5 866	6 695	- 828	684	-1 513	1 214	- 300	- 81	—	+ 139	+ 363	+ 157	+ 300		
VII	5 869	6 047	- 178	156	- 334	585	+ 252	+ 7	—	+ 385	- 618	- 25	- 252		
VIII	5 475	6 080	- 604	163	- 767	766	- 1	- 1	—	- 295	+ 564	- 267	+ 1		
I—VIII	41 948	48 963	-7 015	2 813	-9 828	7 567	-2 261	-372	—	—	21	+2 169	+ 485	+2 261	

55. Valtionvelka — Statsskulderna — State debt

Vuoden ja kuukauden lopussa Vid utgången av At the end of	Ulkomainen velka — Utländsk skuld Foreign debt				Kotimainen velka — Inhemsk skuld — Domestic debt				Koko velka Hela skulderna Total debt
	Pitkäaikaiset lainat Långfristiga lån Long-term loans	Kansainvälisille järjestöille annetut velkakirjat At internationala organisaatio- ner utfärdade skuldsedlar Promissory notes given to international organizations	Lyhytaikaiset lainat Kortfristiga lån Short-term loans	Yhteensä Summa Total	Pitkäaikaiset lainat Långfristiga lån Long-term loans	Lyhytaikaiset lainat Kortfristiga lån Short-term loans	Yhteensä Summa Total		
								I 89	
1978 .....	7 251	109	—	7 360	4 607	229	4 836	12 196	
1979 .....	8 779	185	—	8 964	6 050	174	6 225	15 189	
1980 .....	10 110	232	—	10 342	7 585	40	7 625	17 966	
1981 .....	13 012	319	—	13 331	8 762	9	8 771	22 102	
1982 .....	18 401	406	—	18 807	11 378	63	11 441	30 248	
1982									
VII	15 449	366	—	15 814	9 588	51	9 639	25 458	
VIII	15 530	364	—	15 893	9 826	59	9 885	25 778	
IX	15 967	364	—	16 331	9 955	62	10 017	26 348	
X	17 965	374	—	18 339	10 425	73	10 498	28 836	
XI	17 929	374	—	18 302	10 945	91	11 035	29 338	
XII	18 401	406	—	18 807	11 378	63	11 441	30 248	
1983									
I	19 060	394	—	19 455	11 978	84	12 062	31 517	
II	19 264	483	—	19 747	12 006	98	12 105	31 851	
III	19 610	490	—	20 100	12 501	107	12 608	32 708	
IV	19 943	449	—	20 392	12 726	75	12 801	33 193	
V	19 695	450	—	20 145	13 336	77	13 413	33 558	
VI	19 701	486	—	20 187	13 928	128	14 056	34 243	
VII	19 758	474	—	20 232	14 406	135	14 541	34 773	
VIII	20 083	470	—	20 553	14 774	153	14 927	35 480	
IX	20 554	470	—	21 024	15 202	155	15 357	36 881	

Ks. huomautusosasto numerossa I — Se notavdelningen i häfte I — See note section in No. I.

## 56. Ilmoitetut sairaustapaukset — Anmälda sjukdomsfall — Registered cases of illness

Vuosi ja kuukausi År och månad Year and month	Lavantauti Tyfus <i>Febris typhoidea</i>	Pikku- lavantauti Paratyfus <i>Febris paratyphoidea</i>	Hiihlavantauti Mustyfus <i>Salmonella typhimurium</i>	Muut salmonella- infektioit Övriga salmonella- infektioner <i>Salmonellosis alia</i>	Punatauti Rödsot <i>Dysenteria</i>	Suolitulehdus, ripuli Enteritis och diarré <i>Enteritis, Diarrhoea</i>	Hengityselinten tuberkuloosi Tuberkulos respirationsorganen <i>Tub.organorum respirationis</i>		Jänslrutto Tularemi <i>Tularaemia</i>	Hinkkyskä Kikhosta <i>Pertussis</i>
	(N:o 001)	(N:o 002)	(N:o 003)		(N:o 004, 006)	(N:o 008, 009)	M	N	(N:o 021)	(N:o 038)
	J 1	J 2	J 3	J 4	J 5	J 6	J 7	J 8		
1978 .....	4	29	915	1 203	138	46 029	1 252	767	49	84
1979 .....	2	37	826	1 697	166	46 557	1 135	737	18	97
1980 .....	2	19	640	1 344	208	50 159	999	669	15	187
1981 .....	7	20	1 005	1 140	210	51 383	974	617	26	116
1982 .....	7	18	1 514	1 774	204	62 966	942	687	154	378
1982 III	2	2	130	139	8	7 653	80	36	2	11
IV	1	1	71	135	10	5 748	61	39	—	3
V	1	1	59	82	21	3 981	111	69	2	5
VI	—	2	108	134	7	3 631	70	49	—	128
VII	1	—	118	175	12	2 902	66	62	3	26
VIII	—	—	418	162	22	3 586	78	55	93	33
IX	2	6	172	157	29	3 919	71	74	37	17
X	—	2	118	220	48	3 289	73	45	14	17
XI	—	—	83	191	22	3 618	66	59	3	37
XII	—	—	129	211	18	6 201	116	81	—	91
1983 I	—	2	93	170	15	3 878	80	41	—	150
II	—	3	111	104	5	3 987	50	39	—	96
III	—	—	38	129	17	5 351	45	32	1	61
IV	—	1	32	117	3	3 390	68	59	—	54
V	1	2	26	52	8	3 665	66	45	—	41
VI	1	—	70	273	15	2 911	66	55	14	32
VII	11	—	78	182	17	2 828	55	37	197	52

Vuosi ja kuukausi År och månad Year and month	Streptokokin aiheuttama kltarisatulehdus ja tull- rokko Streptokokk- tonsillitis och scharla- kansfeber <i>Scarlatina et tonsillitis streptococcica</i>	Meningokokin aiheuttama aivokalvotulehdus Meningokokk- infektion <i>Infectio meningococcica</i>	Aseptinen aivokalvotulehdus Aseptisk hjärnhinne- inflammation <i>Meningitis aseptica</i>	Vesirokko Vatten- koppor <i>Varicella</i>	Tuhkarokko Mässling <i>Morbilli</i>	Vihuri- rokko Röda hund <i>Rubeola</i>	Virus- aivo- tulehdus Virus- enkefalit <i>Encephalitis virosa</i>	Tarttuva keltatauti Smitto- sam- gulsot <i>Hepatitis infectiosa</i>	Sikotauti Pässjuka <i>Parotitis epidemica</i>	Malaria
	(N:o 034)	(N:o 036)	(N:o 045-046)	(N:o 052)	(N:o 055)	(N:o 056)	(N:o 065)	(N:o 070)	(N:o 072)	(N:o 084.80)
	J 11	J 12	J 13	J 14	J 15	J 16	J 17	J 18	J 19	J 20
1978 .....	5 111	84	160	5 815	2 325	1 830	69	73	4 462	10
1979 .....	5 761	55	541	7 989	2 396	6 418	144	77	22 324	11
1980 .....	5 867	64	330	7 339	2 147	12 266	101	60	12 026	10
1981 .....	6 740	66	259	8 784	3 813	3 771	64	55	2 942	12
1982 .....	6 410	62	155	8 638	5 402	3 259	71	51	2 182	25
1982 III	530	7	7	685	596	302	4	4	247	2
IV	431	4	10	716	944	414	1	6	280	—
V	397	7	7	649	917	512	2	4	228	3
VI	307	5	18	622	705	406	12	6	133	1
VII	161	6	11	341	301	156	6	3	106	3
VIII	354	3	8	290	84	114	5	5	85	6
IX	384	5	30	488	88	196	10	3	102	2
X	598	5	15	570	300	217	14	6	119	3
XI	677	5	9	940	411	219	4	2	122	3
XII	1 081	2	7	1 280	449	267	2	6	250	—
1983 I	619	3	6	1 053	680	312	—	1	254	1
II	446	4	11	902	839	249	3	5	200	2
III	453	8	6	725	836	286	29	3	192	1
IV	331	1	4	439	682	292	—	3	117	2
V	394	4	9	480	839	320	2	7	159	5
VI	324	4	13	521	514	203	5	3	100	—
VII	221	3	16	212	132	85	3	4	69	3

Ks. huomautusosasto numerossa I — Se notavdelningen i häfte I — See note section in No. I

56. Ilmoitetut salraustapaukset (jatk.) — Anmälda sjukdomsfall (forts.) — Registered cases of illness (cont.)

Vuosi ja kuukausi År och månad Year and month	Kuppa — Syfilis — <i>Syphilitis</i>						Äkill. tippuri Akut gonorré <i>Gonorrhoea acuta</i>		Muu tippuri Övrig gonorré <i>Gonorrhoea loci alterius</i>		Lapamato Bandmask <i>Dibothriocephalus</i>	Äkillinen kitalarisa- tulehdus Akut tonsillitis <i>Tonsillitis acuta</i>	Äkillinen hengitystulehdus Akut infektion i övre luft- vägarna <i>Infectio viarum respirat sup.</i>	Influensa <i>Influenza</i>	Keuhko- kuume Lung- inflammation <i>Pneumonia</i>	
	Synnynn. Medfödd <i>Congenita</i>		Varhaisk. Tidig <i>Recens</i>		Oireeton ja myöhäisk. Latent, sen <i>Latens, tarda</i>		M	N	M	N	(N:o 098.00— 098.09)	(N:o 123.40)	N:o 463)	(N:o 465)	(N:o 470-474)	(N:o 480-486)
	M	N	M	N	M	N										
	N:o 090,00— 909,99		N:o 091,00— 091,30		N:o 092,00— 097,00		(N:o 098.00— 098.09)		(N:o 098.88)		(N:o 123.40)	N:o 463)	(N:o 465)	(N:o 470-474)	(N:o 480-486)	
	J 21	J 22	J 23	J 24	J 25	J 26	J 27	J 28	J 29	J 30	J 31	J 32	J 33	J 34	J 35	
1978.....	—	—	71	19	27	24	6 380	4 468	46	60	1 221	99 207	316 137	12 981	8 945	
1979.....	—	—	55	14	30	20	5 982	4 375	40	82	1 124	110 881	349 055	4 701	8 212	
1980.....	—	—	41	10	26	13	5 397	4 075	47	65	831	112 613	393 024	28 959	7 933	
1981.....	—	—	58	21	20	10	4 848	3 450	37	18	605	111 909	421 719	16 565	8 491	
1982.....	—	—	65	20	27	16	4 373	3 145	12	10	481	116 078	382 411	—	8 662	
1982 III	—	—	6	2	3	1	316	241	—	—	45	8 484	33 351	—	796	
1982 IV	—	—	2	2	7	1	344	260	—	—	48	9 506	36 988	—	804	
1982 V	—	—	5	3	—	1	379	233	1	5	47	7 757	35 929	—	687	
1982 VI	—	—	8	1	2	1	294	235	—	—	47	8 958	31 203	—	610	
1982 VII	—	—	5	2	—	1	416	254	—	—	24	7 058	14 613	—	435	
1982 VIII	—	—	5	1	4	—	480	346	6	1	48	9 041	17 420	—	420	
1982 IX	—	—	1	1	3	3	454	316	4	3	46	12 174	38 761	—	657	
1982 X	—	—	9	1	2	5	424	303	—	—	19	10 153	29 062	—	708	
1982 XI	—	—	8	2	4	—	347	268	1	1	31	10 435	30 942	—	782	
1982 XII	—	—	5	2	—	1	329	282	—	—	28	13 110	44 866	—	1 053	
1983 I	—	—	6	2	2	2	376	259	—	—	24	8 550	37 658	819	1 110	
1983 II	—	—	9	1	3	1	256	191	—	—	43	7 768	55 046	3 901	1 548	
1983 III	—	—	3	2	—	—	339	247	—	—	39	7 914	64 625	6 026	1 214	
1983 IV	—	—	5	—	2	2	277	204	—	—	34	5 573	36 498	2 323	774	
1983 V	—	—	5	—	3	1	321	188	1	1	29	7 063	33 976	925	774	
1983 VI	—	—	4	2	2	2	325	241	—	—	24	6 659	22 668	—	581	
1983 VII	—	—	8	5	2	—	412	246	—	—	11	6 100	12 620	—	473	

57. Vireille pannut konkurssit — Anhängiggjorda konkurssmål — Bankruptcies

Vuosi ja vuosineljännes År och kvartal Year and quarter	Yhtiöt — Bolag — Companies								Yrittäjät — Företagare — Individual enterprisiers																							
	Kaikkiaan Inalles Total	Maa- ja metsätalous jord- och skogsbruk <i>Agriculture and forestry</i>	Teollisuus ja käsityö Industri och hantverk <i>Industry and handicraft</i>	Rakennustölminta Byggnadsverksamhet <i>Construction</i>	Kauppa Handel <i>Commerce</i>	Lilkenne Samfärdsel <i>Transport and communications</i>	Palvelukset Tjänster <i>Services</i>	Tuntematon Okänd <i>Unknown</i>	Maa- ja metsätalous jord- och skogsbruk <i>Agriculture and forestry</i>	Teollisuus ja käsityö Industri och hantverk <i>Industry and handicraft</i>	Rakennustölminta Byggnadsverksamhet <i>Construction</i>	Kauppa Handel <i>Commerce</i>	Lilkenne Samfärdsel <i>Transport and communications</i>	Palvelukset Tjänster <i>Services</i>	Tuntematon Okänd <i>Unknown</i>	Muut yksityshenkilöt Andra enskilda personer <i>Other individuals</i>																
																K 1	K 2	K 3	K 4	K 5	K 6	K 7	K 8	K 9	K 10	K 11	K 12	K 13	K 14	K 15	K 16	K 17
1978.....	1 178	7	213	134	252	30	62	16	9	28	31	59	21	7	105	20	184															
1979.....	892	1	163	106	201	22	56	23	5	20	33	34	18	8	92	15	95															
1970.....	856	3	142	92	171	13	68	40	8	14	27	45	4	11	76	8	134															
1981.....	1 219	2	206	154	192	13	81	119	3	23	43	37	17	16	121	12	180															
1982.....	1 447	4	304	118	212	18	125	125	11	32	54	55	25	25	128	38	173															
1981 I	252	—	40	44	45	—	11	23	2	5	7	10	3	3	20	1	38															
1981 II	300	—	50	30	49	5	23	27	—	4	13	16	3	5	34	2	39															
1981 III	302	2	44	39	58	2	21	37	1	4	6	4	5	5	29	6	39															
1981 IV	365	—	72	41	40	6	26	32	—	10	17	7	6	3	38	3	64															
1982 I	346	—	72	34	50	4	31	33	1	8	15	15	4	8	25	11	35															
1982 II	318	1	77	29	52	7	26	28	5	7	9	8	8	3	30	7	21															
1982 III	378	1	70	28	55	3	34	25	2	6	16	18	7	8	34	15	56															
1982 IV	405	2	85	27	55	4	34	39	3	11	14	14	6	6	39	5	61															
1983 I	308	5	78	30	56	10	16	16	5	12	10	16	2	5	28	2	17															
1983 II	291	1	66	28	52	5	23	22	3	10	8	13	6	10	21	1	22															

Ks. huomautusosasto numerossa I — Se notavdelningen i häfte I — See note section in No. I.

58. Poliisin ja tullin tietoon tulleet rikokset, päihtymyksen takia säilöönotetut ja pysäköintivirheet  
 Brott som kommit till polisens och tullens kännedom, berusade som tagits i förvar och parkeringsfel  
 Offences known to the police and the customs, intoxicated persons taken into custody and parking offences

Vuosi a kuukausi År och månad Year and month	Rikoslakia vastaan tehty rikokset — Brott mot strafflagen — Offences listed in the Penal Code											
	Katki rikokset Åtta brott All offences	Virkamiehen väkivaltainen vastustaminen — Väkivaltainen motstånd mot tjänsteman Assaulting an official	Haitanteke virkamiehelle Hindrande av tjänsteman Impeding an official in the performance of his duties	Rattijuopumus Rattifyleri Drunken driving	Asiakirjan väärentäminen Förfalskning av handling Forgery of documents	Salakajetus Smuggling Smuggling	Tappo, murha Dråp, mord Murder	Pahoinpitelyrikokset (myös tappelu) Misshandelsbrott (också slagsmål) Assault offences (incl. fighting)	Siveellisyysrikokset Sedignhetsbrott Offences against morality	Varkausrikokset Tullgreppsbrott Theft offences	Moottoriajoneuvon luvaton käyttö tai anastaminen Olovligt bruk eller tillgrepp av motorfordon Unauthorized use or theft of a motor vehicle	Kavallus Förskingning Embezzlement
	L 1	L 2	L 3	L 4	L 5	L 6	L 7	L 8	L 9	L 10	L 11	L 12
1978 ....	495 940	1 335	4 120	19 504	6 715	388	113	11 759	652	96 386	8 374	1 336
1979 ....	477 388	1 326	4 248	19 940	6 573	242	107	13 476	865	97 559	8 279	1 541
1980 ....	484 520	1 456	4 414	20 436	5 950	179	111	13 964	1 102	101 155	7 808	1 614
1981 ....	512 642	1 526	4 598	20 479	6 232	192	107	14 730	1 320	108 963	8 125	3 691
1982 ....	528 903	1 553	4 811	20 804	8 034	1 177	107	15 723	1 294	114 783	8 144	3 543
1982 IV	38 476	143	415	1 557	690	13	8	1 254	77	8 407	516	492
V	43 364	117	371	1 854	454	12	8	1 307	142	9 688	597	165
VI	42 849	162	421	2 082	485	15	13	1 339	93	11 381	795	427
VII	44 738	154	436	2 167	480	10	8	1 397	93	10 284	746	227
VIII	48 674	122	405	2 169	708	12	5	1 416	89	11 724	886	136
IX	50 019	128	369	2 158	657	39	10	1 410	89	11 596	958	160
X	53 207	138	448	2 215	741	17	17	1 475	123	10 699	931	586
XI	48 437	121	374	1 814	713	19	17	1 337	107	9 539	740	169
XII	44 834	140	416	1 579	565	997	6	1 346	172	8 302	597	459
*1983 I	43 015	86	380	1 518	726	7	7	1 329	110	7 672	519	181
II	39 246	98	379	1 262	630	14	14	1 008	48	6 610	438	121
III	41 516	105	347	1 477	690	47	9	1 105	97	7 803	577	139
IV	49 693	125	415	1 987	781	24	10	1 314	76	9 178	668	173
V	51 881	128	405	1 952	423	6	12	1 323	108	10 056	674	162
VI	48 945	114	417	2 356	594	8	6	1 254	83	9 992	766	170

Vuosi ja kuukausi År och månad Year and month	(Jatk. — Forts. — Cont.)				Muut rikokset <sup>1)</sup> — Övriga brott <sup>1)</sup> — Other offences <sup>1)</sup>								Liikenne- rikokset Traffikbrott Traffic offences	Päihtymyksen takia säilöön- otetut Berusade som tagits i förvar Intoxicated persons taken into custody	Pysäköintivirheet <sup>2)</sup> Parkeringsfel <sup>2)</sup> Parking offences <sup>2)</sup>
	Ryöstö Rån Robbery	Petos Bedrägeri Fraud	Muut Övriga Other offences	Yhteensä Inalles Total	Alkoholittomien aineen luvaton valmistus — Olov- ligt tillverkning av alkohol- haltigt ämne — Illicit distillation of alcohol	Alkoholittomien aineen luvaton myynti — Olovligt försäljning av alkohol- haltigt ämne — Illicit sale of alcohol	Alkoholittomien aineen luvaton maahanvienti — Olovligt införelse av alkohol- haltigt ämne — Illicit import of alcohol	Muut alkoholirikokset Övriga brott mot alkohol- lagen Other offences against the Alcoholic Beverages Act	Muut Övriga Other offences	Yhteensä Inalles Total					
	L 13	L 14	L 15	L 16	L 17	L 18	L 19	L 20	L 21	L 22	L 23	L 24	L 25		
1978 ....	1 902	11 517	41 380	205 481	839	13 977	1 963	9 096	39 970	65 845	224 614	217 524	213 483		
1979 ....	1 799	9 575	50 189	215 719	607	2 058	2 149	12 426	27 268	44 508	217 161	210 960	235 044		
1980 ....	1 869	10 897	50 872	221 827	667	1 582	2 645	12 131	30 387	47 412	215 281	207 864	253 563		
1981 ....	1 828	13 061	55 676	240 528	681	1 431	3 320	12 863	31 599	49 894	222 220	210 519	268 603		
1982 ....	1 763	19 091	58 599	259 426	716	1 511	2 610	10 614	30 837	46 288	223 189	214 946	273 094		
1982 IV	125	1 324	4 354	19 375	67	198	199	969	2 662	4 095	15 006	19 046	18 111		
V	161	966	5 169	21 011	73	350	219	1 030	2 510	4 182	18 171	18 437	20 759		
VI	191	1 017	5 048	23 469	78	109	255	765	2 404	3 611	15 769	18 985	19 847		
VII	155	1 685	5 305	23 147	55	106	259	1 070	2 642	4 132	17 459	20 537	20 700		
VIII	191	1 453	5 024	24 340	73	110	246	1 045	2 932	4 406	19 928	18 898	22 261		
IX	161	1 168	5 339	24 242	67	182	231	1 113	2 069	3 662	22 115	17 990	24 451		
X	157	1 629	5 679	24 855	78	163	263	972	3 277	4 753	23 599	19 655	26 845		
XI	151	1 750	5 188	22 039	63	134	223	723	3 126	4 269	22 129	17 120	25 520		
XII	117	4 077	4 441	23 214	44	138	192	776	2 675	3 825	17 795	17 630	23 570		
*1983 I	100	1 616	4 818	19 069	50	139	169	626	3 141	4 125	19 821	16 148	23 455		
II	90	1 354	3 474	15 540	34	102	152	581	2 417	3 286	20 420	15 367	21 380		
III	117	1 211	3 817	17 541	43	116	180	710	2 569	3 618	20 357	17 974	25 619		
IV	121	1 343	6 635	22 850	58	122	182	1 132	3 042	4 536	22 307	19 844	23 354		
V	126	2 528	5 118	23 021	84	212	176	1 475	3 210	5 157	23 703	19 091	26 420		
VI	185	1 384	4 911	22 240	69	96	206	1 040	3 394	4 805	21 900	20 060	23 548		

Ks. huomautusosasto numerossa I — Se notavdelningen i häfte I — See note section in No. I.

<sup>1)</sup> Pl. liikenne-rikokset — 1. 1. 1979 lähtien jatkettuihin päihderikokseen on tilastoitu yhtenä, joten luvut eivät ole vertailukelpoisia aikaisempiin —

<sup>2)</sup> Maksuhotukset.

<sup>1)</sup> Exkl. trafikbrott — Fr.o.m. 1. 1. 1979 har fortsatta rusmedelsbrott redovisats som ett brott, varför talen inte är jämförbara med tidigare tal —

<sup>2)</sup> Betalningsanmaningar.

<sup>1)</sup> Excl. traffic offences — Since January 1979 the continued intoxication offences have been entered in to statistics as one offence, wherefore the numbers are not comparable with the earlier numbers — <sup>2)</sup> Requests to pay.

**Suomen valtion uusinta tilastoa sarjoittain — Finska statens nyaste statistik enligt serier**  
*Latest statistical publications in Finland*

(● Tilastokatsauksia II/1983 jälkeen ilmestynyt — Utkommit efter Statistiska översikter II/1983 — *Published after the Bulletin of Statistics II/1983.*)

**A. Yleiset tilastojulkaisut — Allmänna statistiska publikationer — *General statistical publications***

Tilastokatsauksia, kuukausikatsaus — Statistiska översikter, månadsöversikt — *Bulletin of statistics, monthly bulletin* (å 6,—)  
 Tilastokatsauksia, neljännesvuosijulkaisu — Statistiska översikter, kvartalspublikation — *Bulletin of Statistics, quarterly bulletin* (å 20,— vsk. — årg. 75,—)<sup>1)</sup>  
 Suomen tilastollinen vuosikirja 1982 — Statistisk årsbok för Finland 1982 — *Statistical yearbook of Finland 1982.*<sup>2)</sup>  
 Taskutilasto 1984 (3,—)  
 Finland i siffror 1984 (3,—)  
*Finland in Figures 1984.* (3,—)  
 Finljandija v tsifrah 1982 (2,—)

**B. Suomen virallinen tilasto (SVT) — Finlands officiella statistik (FOS) — *Official statistics of Finland (OSF)***

- I A: 102. Ulkomaankauppa. Vuosijulkaisu 1982. Osat I, III — Utrikeshandel. Årspublikation 1982. Del. I, III — *Foreign trade 1982. Volumes I, III* (I 120,—) (III 42,—)
- I A: Ulkomaankauppa. Kuukausijulkaisu, elokuu 1983 — Utrikeshandel. Månadspublikation, augusti 1983 — *Foreign trade. Monthly bulletin, August 1983.* (å 14,—, vsk. — årg. 125,—)
  - I B: 64 a. Merenkulku 1981. Kauppalaivasto — Sjöfart 1981. Handelsflottan — *Navigation 1981. Merchant fleet* (55,—)
  - I B: 65 b. Merenkulku 1982: Meriliikenne Suomen ja ulkomaisten välillä — Sjöfart 1982: Sjöfarten mellan Finland och utlandet — *Navigation 1982. Shipping between Finland and foreign countries.* (35,—)
  - I B: 66 b. Merenkulku tilasto. Kuukausijulkaisu, syyskuu 1983 — Sjöfartsstatistik. Månadspublikation, september 1983 — *Navigation statistics, Monthly bulletin, September 1983.*
  - III. 66—68. Maatalous. Yleinen maatalouslaskenta 1969. Osat I—III — Lanthushållning. Allmänna lantbruksräkningen 1969. Del. I—III — *Agriculture. Census of agriculture 1969. Vol. I—III.* (å 12,—)
  - III. 80. Maatalous. Maatalouden vuositalasto 1981 — Lanthushållning. Lantbrukets årsstatistik 1981 — *Agriculture. Annual statistics of agriculture 1981.* (27,—)
  - IV B: 47. Tulo- ja varallisuustilasto 1981 — Inkomst- och förmögenhetsstatistik 1981 — *Statistics of income and property 1981.* (21,—)
  - VI A: 139. Katsaus väestömuutoksiin vuosina 1961—1975 — Översikt av befolkningsrörelsen åren 1961—1975 — *Review of vital statistics in the years 1961—1975.* (15,—)
  - VI A: 142. Kuolleisuus- ja eloonjäämistauluja 1971—1975 — Dödlighets- och livslängdstabeller 1971—1975 — *Life tables 1971—1975.* (10,—)
  - VI A: 146. Väestö 1981, osa I Väestörakenne ja väestömuutokset. Koko maa ja läänit, osa II: Väestörakenne kunnittain, osa III: Väestömuutokset kunnittain — Befolkning 1981, del I Befolkningens sammansättning och befolkningsrörelsen. Hela riket och länen, del II: Befolkningens sammansättning kommunvis, del III: Befolkningsrörelsen kommunvis — *Population 1981, volume I: Structure of Population and Vital Statistics. Whole country and provinces, volume II: Structure of Population by Commune, volume III: Vital Statistics by Commune* (I 21,—) (II 24,—) (III 30,—)
  - VI B: 136. Kuolemansyyt 1980 — Dödsorsaker 1980 — *Causes of Death in Finland 1980.* (60,—)
  - VI C: 106. Väestö- ja asuntolaskenta 1980: I A Ammatti ja elinkeino: koko väestö; I B Ammatti ja elinkeino: ammatissa toimiva väestö; I C Ammatti ja elinkeino: työpaikan sijainti; II Väestön työllisyys; ● III A Tulot: ammatissa toimiva väestö; ● III B Tulot: asuntokunnat ja perheet; IV Eläkkeensaajat; ● V Sairastavuus; VI A Koulutus: koko väestö; VI B Koulutus: ammatissa toimiva väestö; VII Asuntokunnat ja perheet; VIII Asumisolot; IX Asuntokanta; X Rakennuskanta, toimitilat; XI Kesämökki; XIII Taajamat; XVIII Hakemisto; XIX Työvoimatutkimus — Folk- och bostadsräkningen 1980: I A Yrke och näringsgren: hela befolkningen; I B Yrke och näringsgren: yrkesverksam befolkning; I C Yrke och näringsgren: arbetsplatsens belägenhet; II Befolkningens sysselsättning; ● III A Inkomster: yrkesverksam befolkning; ● III B Inkomster: bostadshushåll och familjer; IV Mottagare av pensioner; ● V Sjuklighet; VI A Utbildning: hela befolkningen; VI B Utbildning: yrkesverksam befolkning; VII Bostadshushåll och familjer; VIII Bostadsförhållanden; IX Bostadsbeståndet; X Byggnadsbeståndet, verksamhetslokaler; XI Fritidshus; XIII Tätorter; XVIII Register; XIX Arbetskraftsundersökning — *Population and Housing Census 1980: I A Occupation and industry: total population; I B Occupation and industry: economically active population; I C Occupation and industry: place of work; II Population and employment; ● III A Income: economically active population; ● III B Income: household-dwelling units and families; IV Recipients of pensions; ● V Health disorders; VI A Education: total population; VI B Education: economically active population; VII Household-dwelling units and families; VIII Housing conditions; IX Dwelling stock; X Building stock, business premises; XI Summer cottages; XIII Localities; XVIII Index; XIX Labour force survey.* (I A 78,—) (I B 69,—) (I C 78,—) (II 55,—) (III A 68,—) (III B 59,—) (IV 52,—) (V 43,—) (VI A 69,—) (VI B 86,—) (VII 55,—) (VIII 45,—) (IX 69,—) (X 69,—) (XI 28,—) (XIII 46,—) (XVIII 62,—) (XIX 21,—)
  - VII C (= A, C, E): 72. Pankit 1981 — Bankerna 1981 — *The Banks 1981.* (18,—)
  - X: A 103. Yleissivistävät oppilaitokset lukuvuosi 1980/81 — Allmänbildande läroanstalter, läsåret 1980/81 — *General education; school year 1980/81.* (12,—)
  - X: B 104. Ammatilliset oppilaitokset 1981 — Yrkesutbildningsanstalterna 1981 — *Vocational education 1981.* (16,—)
  - XI: 77. Terveystieteiden tutkimus 1981: Lääkintöhallituksen vuosikirja 1979—1980 — Hälsövärd 1981: Medicinalstyrelsens årsbok 1979—1980 — *Health services 1981: Yearbook of National Board of Health 1979—1980.* (49,—)
  - XIII: 97. Posti- ja telelaitos 1981 — Post- och televerket 1981 — *Posts and Telecommunications of Finland 1981.*

<sup>1)</sup> Kuukausikatsaus ja neljännesvuosijulkaisu vsk. 125 mk — Månadsöversikt och kvartalspublikation årg. 125 mk — *Monthly and quarterly bulletin 125 mk*

<sup>2)</sup> (115,—)

- XIV A: 74. Maanmittaus. Maanmittaushallituksen kertomus 1976 — Lantmäteriet. Lantmäteristyrelsens berättelse 1976 — *Land surveying. Report for the period 1976.*
- XIV A: 79. Maanmittaus 1982: Maanmittaushallituksen vuositilastoja — Lantmäteri 1982: Lantmäteristyrelsens årsstatistiker — *Land surveying 1982: Year Statistics of the National Board of Survey.*
- XVII A: 14. Metsätalostollinen vuosikirja 1982 — Skogsstatistisk årsbok 1982 — *Yearbook of forest statistics 1982.* (28,—)
- XVIII A: 102. Teollisuustilasto 1981. Osat I ja III — Industristatistik 1981. Del. I och III — *Industrial statistics of Finland 1981. Volumes I and III.* (I 49,—) (III 23,—)
  - XVIII C: 21. Talonrakennustilasto 1981 — Husbyggnadsstatistik 1981 — *Building construction statistics 1981.* (15,—)
  - XVIII D: 16. Asuntotuotanto 1981 — Bostadsproduktionen 1981 — *Construction of dwellings 1981.* (15,—)
  - XIX 97. Tie- ja vesirakennukset 1981 — Väg- och vattenbyggnaderna 1981 — *Road and waterway construction 1981.* (40,—)
  - XX: 100. Rautatietilasto 1982 — Järnvägsstatistik 1982 — *Railway Statistics in 1982.* (51,—)
  - XXI A: 33. Huoltoapu 1981 — Socialhjälp 1981 — *Social assistance 1981.* (27,—)
  - XXI A: 30. Kodinhoitoapu 1980 — Hemvårdshjälp 1980 — *Home help 1980.* (18,—)
  - XXI A: 31. Sosiaalihuollon henkilökunta 1979 — Socialvårdens personal 1979 — *Staff of Social Welfare 1979.* (28,—)
  - XXI B: 21. Sosiaalihuoltotilaston vuosikirja 1979 — Socialvårdsstatistisk årsbok 1979 — *Yearbook of social welfare statistics 1979.* (28,—)
  - XXII A: 87. Vakuutusyhtiöt 1981 — Försäkringsbolagen 1981 — *The Insurance Companies 1981.* (105,—)
  - XXIII A: 119. Rikollisuus 1982: Poliisin tietoon tullut rikollisuus — Brottslighet 1982: Brottslighet som kommit till polisens kännedom — *Criminality 1982: Criminality known to the police.* (34,—)
  - XXIII B: 117. Rikollisuus. Tuomioistuinten tutkimat rikokset 1981 — Brottslighet. Vid domstolar rannsakade brott 1981 — *Criminality. Criminal cases tried by the courts 1981.* (29,—)
  - XXIII C: 99. Tuomioistuinten toiminta 1981 — Domstolarnas verksamhet 1981 — *Functioning of Courts 1981.* (28,—)
  - XXVI 33. Työtapaturmat 1981 — Olycksfall i arbete 1981 — *Industrial accidents 1981.* (28,—)
  - XXIX A: 35. Kansanedustajain vaalit 1979 — Riksdagsmannavalet 1979 — *Parliamentary elections 1979.* (16,—)
  - XXIX A: 36. Valtiolliset vaalit 1982: Tasavallan presidentin valitsijamiesten vaalit — Statliga val av elektoror för valet av republikens president — *National elections 1982: Elections of presidential electors.* (20,—)
  - XXIX B: 6. Kunnallisvaalit 1980 — Kommunalvalen 1980 — *Municipal elections 1980.* (20,—)
  - XXXI: 54. Kuntien talous 1981 — Kommunernas ekonomi 1981 — *Municipal finances 1981.* (15,—)
  - XXXII: 70. Sosiaalimenot vuonna 1978 sekä ennakkotiedot vuodelle 1979 — Socialutgifterna år 1979 samt förhandsuppgifter om 1979 års socialutgifter — *Social Expenditure in 1978 and Preliminary Data for 1979.* (33,—)
  - XXXII: 71. *Housework Study. Part I. (The Concept of Unpaid Housework and the Determination of its Value), Part II. (Description of the Study and Sample).* Suomeksi nro 68. (18,—)
  - XXXII: 72. Lasten kehitystutkimus. Osa I (Ensimmäinen ikävuosi). (10,—)
  - XXXII: 73. Kotityötutkimus — *Housework Study: Osa IV (Palkattoman kotisiivouksen arvo vuonna 1980) — Part IV (The Value of Unpaid House Clearing in 1980).* (10,—)
  - XXXII: 74. *An Approach to economic evaluation of Actions for Health.* (70,—)
  - XXXII: 75. Tutkimustiivistelmiä vuosilta 1979—80 — Sammandrag av undersökningar år 1979—80 — *Summaries of Surveys in 1979 and 1980.* (53,—)
  - XXXII: 76. Kotityötutkimus — *Housework Study. Osa V (Palkattoman erityishoidon arvo vuonna 1980), Osa VI (Palkattoman ruokataloustyön arvo vuonna 1980), Osa VII (Palkattoman pyykinpesun arvo vuonna 1980) — Part V (The Value of Unpaid Special Care in 1980) — Part VI (The Value of Unpaid Cooking Work in 1980). Part VII (The Value of Unpaid Laundry Work in 1980).* (12,—)
  - XXXII: 77. Sosiaalimenot vuonna 1979 sekä ennakkotiedot vuodelle 1980 — Socialutgifterna år 1979 samt förhandsuppgifter om 1980 års socialutgifter — *Social Expenditure in 1979 and Preliminary Data for 1980.* (12,—)
  - XXXII: 78. Kotityötutkimus — *Housework Study. Osa VIII (Palkaton kotityö: ajankäyttö ja arvo)* (20,—)
  - XXXII: 79. *Housework Study: Part VIII (Unpaid Housework: Time Use and Value).* (10,—)
  - XXXII: 80. Sosiaalisten kerrostumien vahvuudet vuosina 1960—1975 — De sociala skiktens numerärer åren 1960—1975 — *Social Strata in Finland in 1960—1975.* (8,—)
  - XXXII: 81. Lasten kotihoidon tuen kokeilu vuosina 1978—1980 — *An Experiment with Children's Home-Care Allowance from 1978 to 1980.* (17,—)
  - XXXII: 82. Yksinhuoltajien asema ja ongelmat — *The Position and Problems of Single Parents in Finland.* (40,—)
  - XXXII: 83. Lasten kehitystutkimus. Osa II: Toinen ikävuosi — Undersökning av barnets utveckling. Del II: Det andra levnadsåret — *Entwicklungsstudie Kinder. Teil II: Zweites Lebensjahr* (15,—)
  - XXXII: 84. Kotityötutkimus — *Housework Study. Osa IX (Lapsiperheiden palkaton kotityö: ajankäyttö ja arvo), Osa X (Miesten, naisten ja lasten työpanos palkattomassa kotityössä) — Part IX (Unpaid Housework in Families with Children: Time Use and Value). Part X (Men's, Women's and Children's Input in Unpaid Housework).* (IX 30,—) (X 32,—)
  - XXXII: 85. Tutkimustiivistelmiä vuonna 1981 — Sammandrag av undersökningar år 1981 — *Summaries of Surveys in 1981.* (27,—)
  - XXXII: 86. Kotityötutkimus — *Housework Study. Osa XI (Lasten hoito) — Part XI (Child Care).* (14,—)
  - XXXII: 87. Terveysuollon maksupolitiikka — *Charging Policy in Health Care. Osa I (Näkökohtia terveydenhuollon maksupolitiikasta), Osa II (Terveyskeskusten lääkäripalvelusten käyttö ja maksut) — Part I (Views of Health Care Charging Policy), Part II (The Use of Health-Centre Physician Services and Fees).* (20,—)
  - XXXII: 88. Sosiaalimenot vuonna 1980 sekä ennakkotiedot vuodelle 1981 — Socialutgifterna år 1980 samt förhandsuppgifter om 1981 års socialutgifter — *Social Expenditure in 1980 and Preliminary Data for 1981.* (18,—)
  - XXXII: 89. Tutkimustiivistelmiä vuonna 1982 — Sammandrag av undersökningar år 1982 — *Summaries of Surveys in 1982* (35,—)
  - XXXII: 90. Hammashuollon talous — *Economics of Finnish Dental Care.* (20,—)
  - XXXII: 91. Suomi Kansainvälisessä Työjärjestössä vuosina 1919—1939 — *Finland in the International Labour Organisation, 1919—1939.* (28,—)

- XXXII: 92. Maatalousyrittäjien viikkovapaakoikeilu — Försök med veckoledighet för lantbruksföretagare. (15,—)
- XXXII: 93. Lääketieteellisen teknologian taloudellisesta arvioinnista. (28,—)
- XXXIV: 51. Eläinlääkintölaitos 1980: Kertomus — Veterinärväsendet 1980: Berättelse — *Veterinary service 1980: Report.* (12,—)
- XXXVI: 24. Liikennetilastollinen vuosikirja 1982 — Samfärdselstatistisk årsbok 1982 — *Yearbook of transport statistics 1982.* (34,—)
- XXXVII: 10. Korkeakoulut 1980/81 — Högskolorna 1980/81 — *Higher education 1980/81.* (24,—)
- XXXVIII: 6. Tutkimustoiminta 1980 — Forskningsverksamheten 1980 — *Research activity 1980.* (12,—)
- XXXIX: 8. Maa- ja metsätalous: maa- ja metsätalouden taloustilasto 1960—1979 — Jord- och skogsbruk: jord- och skogsbrukets ekonomistatistik 1960—1979 — *Agriculture and forestry: economy statistics of agriculture and forestry 1960—1979.* (16,—)
- XXXIX: 11. Maatilatalous 1981: Maatilatalouden yritys- ja tulotilasto — Gårdsbruk 1981: Gårdsbrukets företags- och inkomststatistik — *Farm economy- 1981: Enterprise and income statistics of farm economy.* (27,—)
- XL: 6. Työvoimatiedustelu 1981 — Arbetskraftsenkäten 1981 — *Labour force survey 1981.* (16,—)
- XLI: 3. Tulonjakotilasto 1979 — Inkomstfördelningsstatistik 1979 — *Income Distribution Statistics 1979.* (18,—)
- XLII: 2. Energiatilastot 1982 — Energistatistik 1982 — *Energy Statistics 1982.* (20,—)

#### Tilastokeskuksen julkaisusarjat — Statistikcentralens publikationsserier

*The series of publications of the Central Statistical Office of Finland*

#### 1. Tiedotussarjat — Rapportserierna — Report Series

*Tilastotiedotus — Statistisk rapport — Statistical Reports:*

#### HI Hintatilasto — Prisstatistik — Price Statistics

- 1983: 4. Kuluttajahintatilasto 1983, 3. neljännes — Konsumentprisstatistik 1983, 3 kvartalet

#### JT Julkisyhteisöt — Offentliga samfund — General Government

#### KA Kauppa — Handel — Trade

- 1983: 8. Tukku- ja vähittäiskauppa, vuosi 1982 — Parti- och detaljhandeln år 1982
- 9. Tukku- ja vähittäiskauppa 1983, tammi—kesäkuu, ennakkotietoja — Parti- och detaljhandeln 1983, januari—juni, förhandsuppgifter
- 10. Tukku- ja vähittäiskauppa 1973 heinäkuu, ennakkotietoja — Parti- och detaljhandeln 1983 juli, förhandsuppgifter

#### KO Koulutus- ja tutkimus — Utbildning- och forskning — Education and research

- 1983: 6. Väestön koulutus rakenne 31. 12. 1981 ja vuonna 1981 suoritettut tutkinnot
- 14. Koulutukseen osallistuminen alueittain vuonna 1980
- 16. Lukiot syyslukukaudella 1983

#### KT Kansantalouden tilinpito — Nationalräkenskaper — National Accounting

- 1983: 5. Kansantalouden tilinpito 1981—1982, ennakkotietoja — Nationalräkenskaper 1981—1982, förhandsuppgifter
- 6. Kansantalouden tilinpito 1975—1982 — Nationalräkenskaper 1975—1982 — *National Accounts 1975—1982*
- 7. Kansantalouden tilinpito 1983, 2. neljännes — Nationalräkenskaperna 1983, 2 kvartalet — *National Accounts 1983, 2 quarter*

#### LI Liikennetilasto — Samfärdselstatistik — Transport Statistics

- 1983: 20. Moottoriajoneuvot 1982 — Motorfordonen 1982 — *Motor Vehicles 1982*
- 21. Majoitusliikkeiden kapasiteetin käyttö 1983, toukokuu — Inkvarteringsanläggningarnas beläggning 1983, maj — *Utilization of accommodation capacity in 1983, May*
- 22. Tieliihkonnettomuudet 1982, lopullisia tietoja 1983, 1 neljännes, ennakkotietoja — Vägtrafikolyckor 1982, slutliga uppgifter 1983, 1 kvartalet, förhandsuppgifter
- 23. Majoitusliikkeiden kapasiteetin käyttö 1983, kesäkuu — Inkvarteringsanläggningarnas beläggning 1983, juni — *Utilization of accommodation capacity in 1983, June*
- 24. Majoitusliikkeiden kapasiteetin käyttö 1983, heinäkuu — Inkvarteringsanläggningarnas beläggning 1983, juli — *Utilization of accommodation capacity in 1983, July*
- 25. Tavaraaliikenne 1982 — Linjetrafik med lastbilar 1982
- 26. Tieliihkonnettomuudet 1982 — Vägtrafikolyckor 1982 — *Road traffic accidents 1982*
- 27. Rekisteriin merkityt uudet ajoneuvot 1983, kesäkuu, ennakkotietoja — Registrerade nya fordon 1983, juni, förhandsuppgifter — *Registered new vehicles 1983, June, preliminary data*
- 28. Rekisteriin merkityt uudet ajoneuvot 1983, heinäkuu, ennakkotietoja — Registerade nya fordon 1983, juli, förhandsuppgifter — *Registered new vehicles 1983, July, preliminary data*
- 29. Majoitusliikkeiden kapasiteetin käyttö 1983, elokuu ja kesä—elokuu — Inkvarteringsanläggningarnas beläggning 1983, augusti och juni—augusti — *Utilization of accommodation capacity in 1983, August and June—August*
- 30. Tieliihkonnettomuudet 1983, 2. neljännes, ennakkotietoja — Vägtrafikolyckor 1983, 2 kvartalet, förhandsuppgifter
- 31. Rekisteriin merkityt uudet ajoneuvot 1983, elokuu, ennakkotietoja — Registrerade nya fordon 1983, augusti, förhandsuppgifter — *Registered new vehicles 1983, August, preliminary data*
- 32. Majoitusliikkeiden kapasiteetin käyttö 1983, syyskuu — Inkvarteringsanläggningarnas beläggning 1983, september — *Utilization of accommodation capacity in 1983, September*

#### OI Oikeus- ja vaaliliitto — Rätta- och valstatistik — Judicial and Election Statistics

- 1983: 6. Yleisissä alioikeuksissa syytettyt ja tuomitut vuonna 1982 — Vid de allmänna underrätterna åtalade och dömda år 1982

- 7. Poliisin tietoon tulleet rikokset, päihtymyksen takia säilöön otetut, tullin tietoon tulleet tullirikokset ja pysäköintivirheet 1983, 2. neljännes — Brott som kommit till polisens kännedom, berusade som tagits i förvar, tullbrott som kommit till tullens kännedom och parkeringsfel 1983, 2 kvartalet

#### PA Palkat — Löner — *Wages*

- 1983: 16. Liikealan ja teollisuuslaitosten toimihenkilöiden palkat elokuussa 1982 — Lönerna för tjänstemän i affärsbranschen och industriinrättningarna i augusti 1982
- 28. Valtion virkamiesten palkat lokakuussa 1982 — Statstjänstemännens löner i oktober 1982
- 33. Valtion tuntipalkkaisten työntekijöiden ja toimihenkilöiden palkat 1983, maaliskuu — Lönerna år 1983 för statens timavlönade arbetstagare och funktionärer, mars
- 34. Teollisuustyöntekijöiden palkat 1983, 1. neljännes — Industrierbetarnas löner 1983, 1 kvartalet
- 35. Kuntien ja kuntainliittojen tuntipalkkaisten työntekijöiden palkat 1983, helmikuu — Kommunernas och kommunalförbundens timavlönade arbetstagares löner 1983, februari
- 36. Metsätyöntekijöiden palkat 1983, 1. neljännes — Lönerna för skogsarbetare 1983, 1 kvartalet
- 37. Valtion tuntipalkkaisten työntekijöiden ja toimihenkilöiden palkat 1983, toukokuu — Lönerna år 1983 för statens timavlönade arbetstagare och funktionärer, i maj
- 38. Ahtausalan työntekijöiden palkat 1983, 1. neljännes — Lönerna för arbetstagare i stuveribranschen 1983, 1 kvartalet
- 39. Maataloustyöntekijöiden palkat 1983, 1. neljännes — Lantarbetarnas löner 1983, 1 kvartalet

#### RA Talonrakennustoiminta — Hussbyggnadsverksamhet — *Construction*

- 1983: 12. 1. Myönnettyt rakennusluvut 1983 toukokuu, ennakkolaskelma. 2. Asuinhuoneistoille myönnettyt rakennusluvut talotyypeittäin. 3. Myönnettyt rakennusluvut lääneittäin. 4. Asuinhuoneistoille myönnettyt rakennusluvut talotyyppin mukaan lääneittäin — 1. Beviljade byggnadstillstånd 1983 maj, förhandsuppskattning. 2. Beviljade byggnadstillstånd för bostadslägenheter enligt hustyp. 3. Beviljade byggnadstillstånd enligt län. 4. Beviljade byggnadstillstånd för bostadslägenheter enligt hustyp och län.
- 13. 1. Myönnettyt rakennusluvut 1983 kesäkuu, ennakkolaskelma. 2. Asuinhuoneistoille myönnettyt rakennusluvut talotyypeittäin. 3. Myönnettyt rakennusluvut lääneittäin. 4. Asuinhuoneistoille myönnettyt rakennusluvut talotyyppin mukaan lääneittäin — 1. Beviljade byggnadstillstånd 1983 juni, förhandsuppskattning. 2. Beviljade byggnadstillstånd för bostadslägenheter enligt hustyp. 3. Beviljade byggnadstillstånd enligt län. 4. Beviljade byggnadstillstånd för bostadslägenheter enligt hustyp och län.
- 14. 1. Myönnettyt rakennusluvut 1983, heinäkuu, ennakkolaskelma. 2. Asuinhuoneistoille myönnettyt rakennusluvut talotyypeittäin. 3. Myönnettyt rakennusluvut lääneittäin. 4. Asuinhuoneistoille myönnettyt rakennusluvut talotyyppin mukaan lääneittäin — 1. Beviljade byggnadstillstånd 1983 juli, förhandsuppskattning. 2. Beviljade byggnadstillstånd för bostadslägenheter enligt hustyp. 3. Beviljade byggnadstillstånd enligt län. 4. Beviljade byggnadstillstånd för bostadslägenheter enligt hustyp och län.
- 15. Asuntotuotanto 1983, 2. neljännes sekä v. 1982 tarkistetut ennakkotiedot — Bostadsproduktionen 1983, 2 kvartalet och reviderade förhandsuppgifter 1982
- 16. Talonrakennustilasto 1983 2. neljännes — Husbyggnadsstatistik 1983 2 kvartalet
- 17. 1. Myönnettyt rakennusluvut 1983, elokuu, ennakkolaskelma. 2. Asuinhuoneistoille myönnettyt rakennusluvut talotyypeittäin. 3. Myönnettyt rakennusluvut lääneittäin. 4. Asuinhuoneistoille myönnettyt rakennusluvut talotyyppin mukaan lääneittäin — 1. Beviljade byggnadstillstånd 1983 juni, förhandsuppskattning. 2. Beviljade byggnadstillstånd för bostadslägenheter enligt hustyp. 3. Beviljade byggnadstillstånd enligt län. 4. Beviljade byggnadstillstånd för bostadslägenheter enligt hustyp och län.

#### RT Rahoitus — Finansiering — *Financing*

- 1983: 31. Anto- ja ottolainaustillasto, 1983 kesäkuu — Ut- och inlåningsstatistik, 1983 juni
- 33. Pankit vuonna 1982, rahalaitosryhmittäisiä ennakkotietoja
- 34. Pankit 1983, kesäkuu
- 34S. Bankerna 1983, juni
- 35. Osamaksukaupan rahoitustilasto 1983, 2. neljännes — Avbetalningshandelns finansieringsstatistik 1983, 2 kvartalet
- 36. Luottokantatilasto 31. 12. 1982 — Kreditbeståndet 31. 12. 1982
- 37. Anto- ja ottolainaustillasto, 1983 heinäkuu — Ut- och inlåningsstatistik, 1983 juli
- 38. Luottovirrat 1983, 1. neljännes — Kreditströmmar 1983, 1 kvartalet
- 40. Joukkovelkakirjatilasto 1983, 2. neljännes — Statistik över masskuldebrev 1983, 2 kvartalet
- 41. Pankit vuonna 1982. Pankkikohtaisia tietoja
- 41S. Bankerna år 1982. Uppgifter enligt bank
- 42. Rahoitusmarkkinatilasto vuodelta 1981 — Finansieringsmarknadsstatistik för 1981 — *Financial market statistics 1981*
- 43. Pankit 1983, heinäkuu
- 43S. Bankerna 1983, juli
- 44. Anto- ja ottolainaustillasto, 1983 elokuu — Ut- och inlåningsstatistik 1983 augusti
- 45. Pankit 1983, 2. neljännes. Säästöpankkien ja osuuspankkien tila 30. 6. 1983, Pankkien omistamat joukkovelkakirjat 30. 6. 1983
- 45S. Bankerna 1983, 2 kvartalet. Sparbankernas och andelsbankernas ställning den 30. 6. 1983. Bankernas innehav av masskuldebrev den 30. 6. 1983
- 46. Korkotilasto 1983, 2. neljännes — Räntestatistik 1983, 2 kvartalet
- 47. Pankit 1983, elokuu
- 47S. Bankerna 1983, augusti
- 48. Anto- ja ottolainaustillasto, 1983 syyskuu — Ut- och inlåningsstatistik, 1983 september

#### TE Teollisuus — Industri — *Industry*

- 1983: 10. Teollisuustilasto 1982, ennakkotietoja — Industristatistik 1982, förhandsuppgifter — *Industrial statistics 1982, preliminary data*

- 12. Teollisuustuotannon kuukausittainen volyyymi-indeksi 1981, 1982 ja 1983 tammikuu—kesäkuu (1980 = 100) — Industriproduktions volymindex månadsvis 1981, 1982 och 1983 januari—juni (1980 = 100) — *Monthly volume index of industrial production 1981, 1982 and 1983 January—June (1980 = 100)*
- 13. Teollisuustuotannon volyyymi-indeksi 1983, heinäkuu — Industriproduktionens volymindex 1983, juli
- 14. Teollisuustuotannon kuukausi- ja vuosivolyyymi-indeksien ero vuonna 1982 — Skillnaden mellan industriproduktionens månads- och årsvolymindex år 1982
- 15. Teollisuustilasto 1982 — Industristatistik 1982
- 16. Teollisuustuotannon volyyymi-indeksi 1983, elokuu — Industriproduktionens volymindex 1983, augusti

TU Tulotilasto — Inkomststatistik — *Income Statistics*

VL Väestö- ja asuntolaskenta 1980 — Folk- och bostadsräkningen 1980 — *Population and housing census 1980*

TY Työvoima — Arbetskraft — *Labour Force*

- 1983: 14. Työvoimatutkimus 1983, toukokuu, ennakkotietoja. 1. 15—74-vuotias väestö pääryhmittäin sukupuolen mukaan. 2. Työllisten työssäolo sukupuolen mukaan. 3. Työlliset toimialoittain sukupuolen mukaan sekä tehdyt työpäivät ja työtunnit toimialoittain, toukokuu 1983 — Arbetskraftsundersökningen 1983, maj, förhandsuppgifter. 1. Befolkning i åldern 15—74 år i huvudgrupper enligt kön. 2. Sysselsattas deltagande i arbete enligt kön. 3. Sysselsatta efter näringsgren och kön samt utförda arbetsdagar o. arbetstimmar enligt näringsgren, maj 1983
- 15. Työvoimatutkimus 1983, kesäkuu, ennakkotietoja. 1. 15—74-vuotias väestö pääryhmittäin sukupuolen mukaan. 2. Työllisten työssäolo sukupuolen mukaan. 3. Työlliset toimialoittain sukupuolen mukaan sekä tehdyt työpäivät ja työtunnit toimialoittain, kesäkuu 1983 — Arbetskraftsundersökningen 1983, maj förhandsuppgifter. 1. Befolkning i åldern 15—74 år i huvudgrupper enligt kön. 2. Sysselsattas deltagande i arbete enligt kön. 3. Sysselsatta efter näringsgren och kön samt utförda arbetsdagar o. arbetstimmar enligt näringsgren, juni 1983
- 16. Työvoimatutkimus 1983, 2. neljännes. Liite: Korjattuja tuloksia vuodelta 1982 — Arbetskraftsundersökningen 1983, 2 kvartalet. Korrigerade uppgifter år 1982
- 17. Työvoimatutkimus 1983, heinäkuu, ennakkotietoja. 1. 15—74-vuotias väestö pääryhmittäin sukupuolen mukaan. 2. Työllisten työssäolo sukupuolen mukaan. 3. Työlliset toimialoittain sukupuolen mukaan sekä tehdyt työpäivät ja työtunnit toimialoittain, heinäkuu 1983 — Arbetskraftsundersökningen 1983, juli, förhandsuppgifter. 1. Befolkning i åldern 15—74 i huvudgrupper enligt kön. 2. Sysselsattas deltagande i arbete enligt kön. 3. Sysselsatta efter näringsgren och kön samt utförda arbetsdagar o. arbetstimmar enligt näringsgren, juli 1983
- 18. Työvoimatutkimuksen keskiarvo. Huhti-, touko- ja kesäkuu sekä II neljännes 1983 — Arbetskraftsundersökningens medelfel. April, maj och juni samt II kvartalet 1983
- 19. Työvoimatutkimus 1983, elokuu, ennakkotietoja. 1. 15—74-vuotias väestö pääryhmittäin sukupuolen mukaan. 2. Työllisten työssäolo sukupuolen mukaan. 3. Työlliset toimialoittain sukupuolen mukaan sekä tehdyt työpäivät ja työtunnit toimialoittain, elokuu 1983 — Arbetskraftsundersökningen 1983, augusti förhandsuppgifter. 1. Befolkning i åldern 15—74 år i huvudgrupper enligt kön. 2. Sysselsattas deltagande i arbete enligt kön. 3. Sysselsatta efter näringsgren och kön samt utförda arbetsdagar o. arbetstimmar enligt näringsgren, augusti 1983
- 20. Työtaistelut 1983, 1. neljännes

VÄ Väestötilasto — Befolkningsstatistik — *Population Statistics*

- 1983: 5. Väestönmuutokset 1983, 1. neljännes sekä väkiluku 31. 3. 1983. Koko maa, läänit, seutukaava-alueet ja kunnat. Ennakkotietoja — Befolkningsrörelsen 1983, 1 kvartalet samt folkmängd 31. 3. 1983. Hela landet, län, regionplaneområden och kommuner. Förhandsuppgifter
- 6. Henkikirjoitettu väestö kunnittain 1. 1. 1983 — Mantalskriven befolkning kommunvis 1. 1. 1983

YR Yritystilasto — Företagsstatistik — *Enterprise Statistics*

- 1983: 14. Ennakkotietoja asunto-osakeyhtiöiden tuotoista ja kuluista vuodelta 1982

## 2. Tutkimussarjat — Utredningsserierna — *Research Series*

### Tilastollisia tiedonantoja — Statistiska meddelanden — *Statistical Surveys*

- 50. Ympäristötilastollinen vuosikirja — *Yearbook of environmental statistics of Finland*. 1972. 102 s. (5,—)
- 51. Kotitaloustiedustelu 1966 — Hushållsbudgetundersökningen 1966 — *Household survey for 1966*. I Tekstiosa (30,—) — Textdel (30,—) — *Text volume* (30,—), II Liitetaulukko-osa — Tabellbilaga — *Supplementary tables*. (25,—)
- 52. Väestöennusteet 1973—2000 — Befolkningsprognoser 1973—2000 — *Population projections 1973—2000*. (9,—)
- 53. Aluetilinpito 1960—70 — Regionalbokföringen 1960—70 — *Regional accounting 1960—70*. (17,—)
- 54. Katsaus Suomen väestökehitykseen. (17,—)
- 55. Kotitaloustiedustelu 1971, osa I: Kotitalouksien kulutusmenot, osa II: Kotitalouksien tulot ja tulojen jakaantuminen, osa III: Ruoka-aineiden kulutusmäärät, Kestokulutushyödykkeiden omistus ja hankintatapa. Vapaa-ajan käyttö — Hushållsbudgetundersökningen 1971, del I: Hushållens konsumtionsutgifter, del II: Hushållens inkomster och inkomstfördelningen, del III: Livsmedlens konsumtionsmängd. Ägandet och anskaffningssätt av varaktiga konsumtionsvaror. Utnyttjande av fritid — *Household survey 1971, volume 1: Household consumption expenditure, volume 2: Household income and income distribution, volume 3: Consumption of foodstuffs. Ownership and mode of acquisition of durable goods. Use of leisure*. (I 45,—) (II 15,—) (III 25,—)
- 56. Ympäristötilasto 1974: tilastotietoja ympäristön tilasta Suomessa vuosina 1964—1974 — Miljöstatistik 1974: statistiska uppgifter om miljötillstånden i Finland åren 1964—1974 — *Environmental statistics 1974: Statistical information on the condition of the environment in Finland in 1964—1974*. (26,—)
- 57. Aluetilinpito: tuotanto, työllisyys ja kiinteän pääoman bruttomuodostus lääneittäin vuonna 1973 — Regionalräkenskaper: produktionen, sysselsättningen och den inhemska bruttobildningen av fast kapital länsvis 1973 — *Regional accounting: production, employment and gross domestic fixed capital formation by provinces in 1973*. (18,—)
- 58. Elinolosuhteet 1950—1975 — Levnadsförhållanden 1950—1975 — *Living conditions 1950—1975*. (28,—)

59. Panos-tuotostutkimus 1970. Suomen kansantalouden panostuotosrakenne vuonna 1970 — Input-output undersökningen 1970. Finlands nationalekonomiska input-output struktur år 1970 — *Input-output structure of the Finnish Economy in 1970*. (38,—)
60. Kulttuuritilasto 1977: tilastotietoja taiteesta, tiedonvälityksestä, vapaa-ajasta, urheilusta ja nuorisotoiminnasta vuosilta 1930—1977 — Kulturstatistik 1977: statistiska uppgifter om konst, massmedia, fritid, idrott och ungdomsverksamhet åren 1930—1977 — *Cultural statistics 1977: statistical information on arts, communication, leisure, sports and youth activities in 1930—1977*. (38,—)
61. Työvoimatiedustelu: työvoimatiedustelun tuloksia vuosilta 1959—1975 — Arbetskraftsenkäten: arbetskraftsenkätens resultat för åren 1959—1975 — *Labour force survey: results of the labour force survey from the years 1959—1975*. (13,—)
62. Kotitaloustiedustelu 1976, osa I: Kotitalouksien kulutusmenot, osa II: Kulutusmenot väestöryhmittäin. Kestokulutushyödykkeiden omistus, osa III: Elintarvikkeiden kulutusmäärät osa IV: Kulutusmenojen keskivirheet osa V: Kotitalouksien ilmaisupalvelut — Hushållsbudgetundersökningen 1976, del I: Hushållens konsumtionsutgifter, del II: Konsumtionsutgifter enligt befolkningsgrupp. Ägandet av varaktiga konsumtionsvaror, del III: Livsmedelskonsumtion IV: Medelfel av konsumtionsutgifterna del V: Gratistjänsteförmåner — *Household survey 1976, volume 1: Household consumption expenditure, volume 2: Consumption expenditure by population group, Ownership of durable goods, volume 3: Consumption of foodstuffs IV: Standard errors of consumption expenditure volume V: Free social services*. (I 50,—) (II 32,—) (III 16,—) (IV 15,—) (V 11,—)
63. Väestön elinkeino: Väestö elinkeinon mukaan kunnittain vuosina 1880—1975 — Befolkningens näringsgren: Befolkning efter näringsgren åren 1880—1975 — *Population by Industry and Commune in 1880—1975*. (50,—)
64. Väestöennusteet 1978—2020: Koko maan väestöennusteet 1978—2020 ja väestöennusteet lääneittäin 1978—1990 — Befolkningsprognoser 1978—2020: Befolkningsprognoser för hela riket 1978—2020 och länsvis 1978—1990 — *Population projections 1978—2020: Population projections for the whole country in 1978—2020 and by province in 1978—1990*. (15,—)
65. Naisten asema — Kvinnornas ställning — *Position of Women* (27,—)
66. Kansantalouden tilinpito: Uudistettu kansantalouden tilinpito vuosilta 1960—1978 — Nationalräkenskaper: Reviderade nationalräkenskaper för åren 1960—1978 — *National Accounts: Revised National Accounts for 1960—1978* (22,—)
67. Ympäristötilasto 1980 — Miljöstatistik 1980 — *Environmental statistics 1980* (40,—)
68. Julkisen sektorin talous ja toiminta — *Public Sector Finances and Activities* (25,—)
69. Aluetilinpito 1976 ja 1978: Tuotanto, työllisyys ja kiinteän pääoman bruttomuodostus lääneittäin vuosina 1976 ja 1978 — Regionalräkenskaper 1976 och 1978: Produktionen, sysselsättningen och den inhemska bruttobildningen av fast kapital länsvis åren 1976 och 1978 — *Regional Accounting 1976 and 1978: Production Employment and Gross Domestic Fixed Capital Formation by Provinces in 1976 and 1978*. (32,—)
70. Väestöennusteet 1981—2020. Koko maan väestöennusteet 1981—2020 — Befolkningsprognoser 1981—2020. Befolkningsprognoser för hela landet 1981—2020 — *Population Projections 1981—2020. Population Projections for the Whole Country in 1981—2020*. (13,—)

*Tilastokeskuksen tutkimuksia — Statistikcentralens undersökningar — Studies of Central Statistical Office*

Luettelo Tilastokatsauksissa 1972: 1, 1973: 1, 1974: 1, 1975: 1 ja Suomen tilastollisessa vuosikirjassa 1977 — Register i Statistiska översikter 1972: 1, 1973: 1, 1974: 1, 1975: 1 och i Statistik årsbok för Finland 1977 — Register in the Bulletin of Statistics 1972: 1, 1973: 1, 1974: 1, 1975: 1 and in the Statistical yearbook of Finland 1977.

30. Teollisuustuotannon kuukausivolyyymi-indeksin virheet ja niiden korjaaminen lineaarisella regressiomallilla. (5,—)
31. Vuoden 1974 kuntien kalleustutkimus. (12,—)
32. Hintaindeksit ja laadunmuutokset, sovellutus henkilöautojen hintakehityksen mittaamiseen. (16,—)
32. Prisindexar och kvalitetsförändringar, Försök att mäta personbilarnas prisutveckling.
33. Kuolleisuus. Kuolleisuuden alueellinen jakaantuminen Suomessa 1961—1972 — Dödlighet. Dödlighetens regionala fördelning i Finland 1961—1972 — *Mortality. Regional distribution of mortality in Finland 1961—1972*. (20,—)
34. Kokonaistaloudellisia ongelmia II. (16,—)
35. *Finnish survey on relative income differences*. (16,—)
36. Syntyvyys. Syntyvyyden kehitys ja alueelliset erot Suomessa — Fruksamhet. Fruksamhetens utveckling och regionala skillnader i Finland — *Fertility. Development and regional differences of fertility in Finland*. (20,—)
37. Tulonjako. Kotitalouksien ja yksityisten tulonsaajien tulonjako ja sen kehitys vuosina 1966—1974 — Inkomstfördelning. Fördelningen av hushållens och privata inkomstagares inkomster och dess utveckling åren 1966—1974 — *Income distribution. Distribution of income of households and private income recipients and its development in 1966—1974*. (10,—)
38. Kuluttajahintaindeksi. Menetelmät ja käytäntö: Alueittaiset ja väestöryhmittäiset kuluttajahintaindeksit (1972 = 100) ja alueittainen kuluttajahintatilasto. (16,—)  
*Consumer price index. Methods and practice. Consumer price indices (1972 = 100) by regions and population groups and consumer price statistics by regions*. (16,—)
39. Kansantalouden tilinpidon ennakkotilaston luotettavuus Suomessa vuosina 1968—1973. (16,—)
40. Hinta- ja volyyymi-indeksit kansantalouden tilinpidossa.
41. Kuolleisuus, kuolleisuuden jakaantumisesta kuolemansyiden mukaan 1951—1972. (16,—)
42. Siirtolaisuustilastojen kehittäminen Pohjoismaissa. (16,—)
43. Talonrakennusten tuotantokustannukset Suomessa vuonna 1973. (16,—)
44. Työvoimakehityksen ennustaminen. Arviointi pitkän aikavälin työvoimaennustemenetelmistä yhteiskuntapolitiittisen suunnittelun välineenä. (18,—)
45. Talonrakentamisen volyyymi 1973 = 100 — Husbyggnadsvolyemen 1973 = 100. (9,—)
46. Kuluttajahinnat Unkarissa ja Suomessa vuosina 1945—1975. (16,—)
46. *Consumer Prices in Finland and Hungary 1945—1975*. (16,—)
47. Uusitut yritystilastot, käsitteet, luokitukset ja menetelmät — Förnyad företagsstatistik. Begrepp, klassificeringar och metoder. (10,—)
47. *Revised enterprise statistics: concepts, classifications and methods*. (10,—)
48. Muuttoliike. Maassamuutto sekä Suomen ja Ruotsin välinen muuttoliike 1950—1975 — Omflyttning. Inrikes omflyttning samt omflyttning mellan Finland och Sverige 1950—1975 — *Migration. Internal migration and migration between Finland and Sweden in 1950—1975*. (25,—)
49. Pientalon rakennuskustannusindeksi — Byggnadskostnadsindex för småhus — *Building cost index for single-unit dwellings*. (8,—)
50. Metallin volyyymi-indeksi. Metalliteollisuuden volyyymi-indeksin ennakkolisten tietojen käyttö. (10,—)

51. Elinolosuhdetiedustelu 1978. Tuloksia suomalaisten elinoloja kartoittaneesta haastattelututkimuksesta. (16,—)
51. *Survey on living Conditions 1978. Results from the Interview Survey on living Conditions in Finland.* (16,—)
52. Kuluttajahintaindeksi 1977 = 100 — Konsumentprisindex 1977 = 100. (15,—)
52. *Consumer Price Index 1977 = 100.* (16,—)
53. Julkisyhteisöjen tilastojärjestelmät, Julkisyhteisöjen talous- ja toimintatilastojärjestelmä yhteiskuntapoliittisena ohjausinformaatiojärjestelmänä. (15,—)
54. Anmattji ja kuolleisuus 1971—1975 — Yrke och dödlighet 1971—1975 — *Occupational mortality in 1971—1975.* (30,—)
55. Tupakkatuotteiden kulutus. Tupakkatuotteiden kokonaiskulutus Suomessa vuosina 1960—1978 — Tobaks-konsumtion. Totalkonsumtion av tobaksprodukter i Finland åren 1960—1978. (13,—)
56. Tuottajahintaiset indeksit (1975 = 100) Menetelmät ja käytäntö. (11,—)
56. *Producer Price Indices, Methods and Practice 1975 = 100.* (38,—)
57. Kuolleisuus. Kohorttikuolleisuus Suomessa v:sta 1851 lähtien — Dödlighet. Kohortdödligheten i Finland från året 1851 — *Mortality. Cohort Mortality in Finland from 1851.* (17,—)
58. Kansantalouden tilinpito, Pääomakanta vuosina 1965—1977. (16,—)
59. Maatalouden yritystilastojärjestelmän kehittäminen. (11,—)
60. Tuotantomenetelmien kehittäminen, Tilastokeskuksen pitkän tähtäyksen suunnitelman erillisselvitys. (10,—)
61. Kansantalouden tilinpito: maa-, metsä- ja kalatalous sekä metsästäys kansantalouden tilinpidossa — Jord- och skogsbruk, fiske och jakt i nationalräkenskaperna — *Agriculture, forestry, fishing and hunting in national accounts* (10,—)
62. Kansantalouden tilinpito, Neljännesvuosittainen kansantalouden tilinpito — *Quarterly National Accounts.* (10,—)
63. Kansantalouden tilinpito: rakenne, määritelmät ja luokitukset. (36,—)
64. Työttömyyden keston mittaaminen Suomessa. (20,—)
65. Suomalaisen ajankäyttö 1979. (15,—)
65. *Use of time in Finland.* (15,—)
66. Opettajien työmäärätutkimus 1979. (35,—)
66. *Lärarnas arbetsmängd. Grundskolan, Gymnasiet, Övningsskolorna, Aftonläroverken.* (38,—)
67. Palkansaajien ansio- ja tulotason kehityksen mittaaminen. (18,—)
68. Tilastollinen tietohuolto 1980-luvulla — *Statistical Information Service in the 1980's.* (10,—)
69. Valtion tulot ja menot lääneittäin 1978. (15,—)
69. *Statens inkomster och utgifter länsvis 1978.* (15,—)
70. Rakennuskustannusindeksi 1980 = 100 — Byggnadskostnadsindexarna 1980 = 100 — *Building Cost Indices 1980 = 100.* (10,—)
71. Tilastokeskuksen pitkän tähtäyksen runkosuunnitelma. (12,—)
72. Kansantalouden tilinpito, Yritykset kansantalouden tilinpidossa — *National Accounts: Enterprises in National Accounts.* (15,—)
73. Kansantalouden tilinpito, Rakennustoiminta kansantalouden tilinpidossa — *National Accounts: Construction in National Accounts.* (26,—)
74. Kansantalouden tilinpito, Teollinen toiminta kansantalouden tilinpidossa — *National Accounts: Manufacturing and Related Industries in National Accounts.* (18,—)
75. Tie- ja maarakennuskustannusindeksit 1980 = 100 — Väg- och jordbyggnadsindexarna 1980 = 100. (10,—)
76. Teollisuustuotannon volyyymi-indeksin laskenta. (22,—)
77. Voittoa tavoittelemattomat yhteisöt kansantalouden tilinpidossa — *Non-profit Institutions in National Accounts.* (18,—)
78. Markkinaton tuotanto, hyvinvointi ja kansantalouden tilinpito — *Non-Market Production, Welfare and National Accounting.* (18,—)
79. Väestökehitys ja kotitalouksien kulutusmenot — *Demographic Development and Household Consumption Expenditure.* (15,—)
80. Tapaturmat ja väkivalta 1980: Haastattelututkimus tapaturmien ja väkivallan yleisyydestä sekä terveyshaitoista. (48,—)
80. *Accidents and Violence 1980: A Survey of the Incidence of Accidents, Criminal Violence and the Resulting Injuries.* (48,—)
81. *Demographic Transition and Socio-economic Development in Finland 1971—1978 — a Multivariate Analysis.* (20,—)
82. Muuttoliike. Maassamuuton syyt 1977—78. (25,—)
83. Suomen kansantalouden tilinpitosaata vuotta. (18,—)
84. Korkeakoulupiskelu: Korkeakoulututkinnot ja opintojen keskeyttäminen 1966—1979 — *University Studies: University Degrees and Interruption of Studies 1966—1979* (21,—)
85. Kansantalouden tilinpito: Liikenne kansantalouden tilinpidossa — *National Accounts: Transport and Communication in National Accounts.* (18,—)
86. Nettohintaindeksi 1977 = 100 — *Net price Index 1977 = 100.* (10,—)
87. Vuoden 1980 kuntien kalleustutkimus. (26,—)
87. *Dyrortsundersökningen 1980.* (26,—)
88. Talonrakennustoiminnan volyyymi-indeksi 1980 = 100 — *Husbyggnadsverksamhetens volymindex 1980 = 100 — Volume Index of Building Construction 1980 = 100.* (18,—)
89. Johdonmukaisuus ja ristiriita — *Attitude Change and Brainwashing.* (10,—)
90. *Future Trends of Data Management: Data Management in the 1980s. Integration of Data, Applications and the Mass Media.* (10,—)
91. *The 1979 Time Use Study Method.* (10,—)
92. Aikuiskoulutukseen osallistuminen 1980. (27,—)
93. Piilorikollisuus. Haastattelututkimus henkilöön kohdistuneesta ilmitulleesta rikollisuudesta ja piilorikollisuudesta. (19,—)
94. Väestön tutkinto- ja koulutusrakenne-ennuste 1981—1995.
95. Kansantalouden tilinpito, Investoinnit kansantalouden tilinpidossa — *National Accounts, Investments in National Accounts.* (18,—)
96. Rikosvahingot 1980, Otantatutkimus poliisin tietoon tulleista omaisuus- ja väkivaltarikoksista. (19,—)
97. Ammatillinen liikkuvuus Suomessa 1970/1975 — *Occupational Mobility in Finland 1970/1975.* (26,—)
98. Suomen ruotsinkielinen väestö vuosina 1980—2020 — *Finlands svenskspråkiga befolkning åren 1980—2020.* (11,—)

## 3. Käsikirjoja — Handböcker — Handbooks

1. Koulutusluokitus. Viides uusittu laitos 31. 12. 1981 — Utbildningsklassificering 31. 12. 1981. 5:e förnyade upplagan. (32,—)
3. Tilasto-opas 1982. Uusittu laitos. (20,—)
4. Toimialaluokitus (TOL) — Näringsgrensindelningen (NI) — *Standard industrial classification (SIC)*. (15,—) (uusittu laitos 1979)
5. Institutionaalisten sektorien luokitus — Den institutionella sektorindelningen. (3,50)
6. Rahoitusvaateiden luokitus — Klassificering av finansobjekt — *Classification of financial assets and liabilities*. (2,—)
7. Tilastohaastattelijan opas 1980. Toinen laitos. (7,—)
7. Statistikintervjuarens guide 1980. Andra upplagan. (7,—)
8. Guide to Finnish statistics 1977 (10,—)
9. Siviiliasian nimikkeistö 1982 — Nomenklatur för civilmål 1982. (10,—)
10. Yhteisöjen tehtäväluokitus: julkisyhteisöjen ja yksityisten voittoa tavoittelemattomien yhteisöjen tehtäväluokitukset — *Classification of the functions of government and private non-profit*. (7,—)
11. Pääasiallisen toiminnan ja toimeentulolähteen luokitukset — Klassificering av befolkningen efter huvudsaklig verksamhet och inkomstkälla — *Classification of the population by type of activity and by main source of livelihood*. (3,—)
12. Väestötilastollinen valtio- ja maa-alueuokitus — Klassificering av stater och landområden inom individstatistiken — *Classification of countries and areas in demographic statistics*. (5,—)
13. Väestö- ja asuntolaskenta 1980, Tietosisältö, tulosteet. (5,—)
14. Ammattiluokitus 1980 — Yrkesklassificering 1980 — *Classification of occupations 1980*. (40,—)
15. Kotitaloustavaroiden ja -palvelusten luokitus — Klassificering av hushållsvaror och -tjänster — *Classification of Household Goods and Services*. (12,—)
16. Rakennusluokitus: Rakennus-, huoneisto- ja toimitilaluokitus — Byggnadsklassificering: Klassificering av byggnader, lägenheter och lokaler — *Classification of Buildings: Classification of Buildings, Apartments and Business/Other Premises*. (12,—)
17. Sosioekonominen asema -luokitus. Ammattiasemaluokitus — Klassificering av socioekonomisk ställning. Klassificering av yrkesställning — *Classification of Socio- Economic Status. Classification of Occupational Status*. (10,—)
- 18. Demografiset ja sosiaaliset perusluokitukset — Demografiska och sociala grundklassificeringar — *Demographic and Social Basic Classifications*. (9,—)

**Taulukot (jatkoa etukanteen)****I. Valtion raha-asiat**

- 52. Valtion kassatulot
- 53. Valtion kassamenot
- 54. Valtion rahoitustarve sekä kassajäämä
- 55. Valtion velka

**J. Terveysolot**

- 56. Ilmoitetut sairaustapaukset

**K. Muu elinkeinotilasto**

- 57. Vireille pannut konkurssit

**L. Rikollisuus**

- 58. Poliisin ja tullin tietoon tulleet rikokset, päihtymyksen takia säilöönötetut ja pysäköintivirheet

**V. Kausivaihteluista puhdistettuja tilastosarjoja****Tabeller (försättning på frampärmen)****I. Statsfinanser**

- 52. Statens kassainkomster
- 53. Statens kassautgifter
- 54. Statens finansieringsbehov samt kassaåterstod
- 55. Statsskuld

**J. Hälsotillstånd**

- 56. Anmälda sjukdomsfall

**K. Övrig näringsstatistik**

- 57. Anhängiggjorda konkursmål

**L. Brottslighet**

- 58. Brott som kommit till polisens och tullens kännedom, berusade som tagits i förvar och parkeringsfel

**V. Säsongutjämnade serier**

---

**TILASTOKESKUS**

OSOITE  
Annankatu 44, Helsinki 10  
POSTIOSOITE  
PL 504, 00101 Helsinki 10  
PUH.  
90-17 341, telex 122656 tikes sf

**STATISTIKCENTRALEN**

ADRESS  
Annegatan 44, Helsingfors 10  
POSTADRESS  
PB 504, 00101 Helsingfors 10  
TEL.  
90-17 341, telex 122656 tikes sf

**CENTRAL STATISTICAL OFFICE OF FINLAND**

ADDRESS  
Annankatu 44, Helsinki 10  
POSTAL ADDRESS  
P.O.B. 504, SF-00101 Helsinki 10  
TEL.  
90-17 341, telex 122656 tikes sf

---

# FÖR INDEX- UPPLYSNING RING

(90) 5800333

(på finska 580 0222).



Du får veta det senaste konsumentpris- och levnadskostnadsindexet dygnet runt via vår automatiska telefonsvarare. Numret är (90) 580 0333.

**FRÅN OCH MED 16. 12.**

Det senaste indexet fås den 15 i varje månad kl. 8.00 (om den 15 är en lördag, söndag eller helgdag, ges indexet följande arbetsdag).

 **Statistikcentralen**

**Tätä julkaisua myy**

**VALTION PAINATUSKESKUS  
MARKKINOINTIOSASTO**

**Postimyynti**

PL 516  
00101 HELSINKI 10  
Puh. 90-539011

**Kirjakauppa**

Annankatu 44, Helsinki  
(Et. Rautatiekadun kulma)  
Puh. 90-17341

**Denna publikation säljes av**

**STATENS TRYCKERICENTRAL  
MARKNADSFÖRINGSDELNINGEN**

**Postförsäljning**

PB 516  
00101 HELSINGFORS 10  
Tel. 90-539011

**Bokhandel**

Annegatan 44, Helsingfors  
(i hörnet av S. Järnv.g.)  
Tel. 90-17341

**This publication can be obtained from**

**GOVERNMENT PRINTING CENTRE  
MARKETING DEPARTMENT**

**Mail-order business**

P.O. Box 516  
SF-00101 HELSINKI 10  
Phone 90-539011

**Bookshop**

Annankatu 44  
00100 HELSINKI 10  
Phone 90-17341