

F121

SVT XXII

8.

SUOMENMAAN VIRALLINEN TILASTO.

XXII.

[Vakuutusyhtiöt]

VAKUUTUSOLOT.

8.

Vakuutustarkastelijan alamainen kertomus vakuutus-
oloista Suomessa vuonna 1899.

Compte rendu de l'état de l'assurance en Finlande, en 1899.




HELSINGISSÄ,

KEISARILLISEN SENAATIN KIRJAPAINOSSA,

1900.

20064



Sisällys:

	Siv.
Johdatus	1
I. Henkivakuutus	3
Tähän taulut 1—8.	
II. Tapaturmavakuutus	22
Tähän taulut 9—14.	
III. Palovakuutus	33
Tähän taulut 15—18.	
IV. Kuljetus- ja merivakuutus	39
Tähän taulut 19—22.	
V. Lasivakuutus	42
Tähän taulut 23—24.	
VI. Eläinvakuutus	43
Tähän taulut 25—26.	
VII. Vakuutus murtovarkautta vastaan	44
VIII. Jälleenvakuutus	45
IX. Jälkikatsaus	46
Yleisselitys ranskaksi	I.

Tilastolliset taulut.

I. Henkivakuutus:

1. A—C. Vakuutuskanta Suomessa.
2. A—B. Kustannuksia Suomessa. Vakuutuskirjoja vastaan annettuja lainoja.
3. A—C. Suomessa toimivien yhtiöiden koko vakuutuskanta.
4. Vakuutuskannan vähennys.
5. Osakkeenomist. ja vakuutettujen voitto-osuudet.

Table des matières.

	Page.
Introduction	1
I. Assurances sur la vie	3
Tableaux 1—8.	
II. Assurances contre les accidents	22
Tableaux 9—14.	
III. Assurances contre l'incendie	33
Tableaux 15—18.	
IV. Assurances contre les risques de transports	39
Tableaux 19—22.	
V. Assurances contre le bris des glaces	42
Tableaux 23—24.	
VI. Assurances contre la mortalité des bestiaux	43
Tableaux 25—26.	
VII. Assurances contre le vol	44
VIII. Réassurances	45
IX. Récapitulation	46
Résumé français, page	I.

Tableaux statistiques.

I. Assurances sur la vie:

1. A—C. Etat en Finlande.
2. A—B. Frais en Finlande. — Prêts sur polices.
3. A—C. Etat général des compagnies opérant en Finlande.
4. Extinctions.
5. Bénéfices des actionnaires et des assurés.

6. Kuolevaisuustaulut ja korkokanta. Odotettu ja todenperäinen kuolevaisuus.
7. Voitto- ja tappiotili.
8. Tilinasemat (bilanssit).

II. Tapaturmavakuutus:

9. A—B. Työväen vakuutus lain mukaan jouluk. 5 p:ltä 1895.
10. Vapaaehtoinen vakuutus.
11. Elinkorko- ja vakuutusmaksurahastojen laskeamisen perustukset.
12. Voitto- ja tappiotili.
13. Tilinasemat (bilanssit).
14. Osakeyhtiö Securitas.

III. Palovakuutus:

15. Suomessa toimivien yhtiöiden koko vakuutussumma. — Vakuutusmaksu- ja vahinkorahastot.
16. Voitto- ja tappiotili.
17. Tilinasemat (bilanssit).
18. Vakuutuskanta Suomessa.

IV. Kuljetusvakuutus:

19. Vakuutusmaksu- ja vahinkorahastot.
20. Voitto- ja tappiotili.
21. Tilinasemat (bilanssit).
22. Vakuutuskanta Suomessa.

V. Lasivakuutus:

23. Vakuutuskanta Suomessa.
24. A. Voitto- ja tappiotili;
B. Tilinasema.

VI. Eläinvakuutus:

25. Vakuutuskanta Suomessa.
26. A. Voitto- ja tappiotili;
B. Tilinasema.

6. Tables de mortalité et du taux d'intérêt. — Mortalité présumée et réelle.
7. Comptes des profits et pertes.
8. Bilans.

II. Assurances contre les accidents:

9. A—B. Assurance des ouvriers selon la loi donnée le 5 déc. 1895.
10. Assurance libre.
11. Base du calcul des réserves des rentes viagères et des primes.
12. Comptes des profits et pertes.
13. Bilans.
14. La compagnie Securitas.

III. Assurances sur l'incendie:

15. Sommes totales assurées par les sociétés opérant en Finlande. — Réserves des risques et pour sinistres.
16. Comptes des profits et pertes.
17. Bilans.
18. Etat en Finlande.

IV. Assurances contre les risques de transport:

19. Réserves des risques et pour sinistres.
20. Comptes des profits et pertes.
21. Bilans.
22. Etat en Finlande.

V. Assurances contre le bris des glaces:

23. Etat en Finlande.
24. A. Compte des profits et pertes;
B. Bilans.

VI. Assurances contre la mortalité des bestiaux:

25. Etat en Finlande.
26. A. Compte des profits et pertes;
B. Bilans.

Alamainen kertomus Suomen vakuutusoloista vuonna 1899, vakuutustarkastelijan antama.

Tämä alamainen kertomus Suomen vakuutusoloista vuonna 1899 on tehty saman ohjelman mukaan kuin vakuutustarkastelijan sitten v. 1892 säännöllisesti antamat vuosikertomukset maan vakuutustoiminnasta. Varsinkin on yhdenmukaista ohjelmaa noudatettu tilastollisissa tauluissa, joitten avulla sen johdosta voi arvostella kehitystä tällä alalla.

Teksti ja taulut jakautuvat seuraaviin osastoihin, jotka valaisevat kukin kohdastaan Suomessa esiintyviä vakuutusmuotoja:

- I. Henkivakuutus.*
- II. Tapaturmavakuutus.*
- III. Palovakuutus.*
- IV. Kuljetus- ja merivakuutus.*
- V. Lasivakuutus.*
- VI. Eläinvakuutus.*
- VII. Vakuutus murtovarkautta vastaan.*
- VIII. Jälleenvakuutus.*

Tekstiosastossa on tilastollisen ainehiston avulla tehty yleiskatsaus vuoden toiminnantulokseen ja tämän suhteesta edellisten vuosien liikkeeseen. Sen ohella otetaan käsiteltäväksi sellaisia vakuutusalaa koskevia kysymyksiä, jotka kulloinkin herättävät huomiota tai muuten ovat omiansa edistämään vakuutusolojen tuntemista.

Viimeisessä osastossa tehdään otsakkeella »Jälkikatsaus« yleisiä vertauksia edellisissä osastoissa käsiteltyjen vakuutusalojen tuloksista.

Kun vakuutustarkastelijan tehtävää ei vielä ole ulotettu kaikkien *keskenäisyydelle* perustettujen kotimaisten vakuutuslaitosten toimintaan, ei sitä ole voitu tilastollisessa esityksessä täydellisesti käsitellä. Tekstiosastossa

annetaan näistä yhtiöistä muutamia yleisiä tietoja, jotka julkaistuina ovat olleet saatavissa tai muuten on voitu hankkia.

Kuten ennenkin ovat *venäläiset yhtiöt* edelleen vapautetut velvollisuudesta antaa tietoja toiminnastaan Suomessa, jota siis ei voida tilastollisessa esityksessä käsitellä.

Helsingissä Syyskuun 19 p:nä 1900.

August Ramsay.

I. Henkivakuutus.

1898 vuoden päättyessä harjoitti Suomessa henkivakuutusliikettä 2 kotimaista ja 18 ulkomaista liikettä. Vuonna 1899 ei tämä määrä ole muuttunut. Sitten on alankomaalainen yhtiö *Algemeine Maatschappij van Levensverzekering en lijfrente* hankkinut itselleen toimiluvan harjoittaa henkivakuutusliikettä maassamme. Kaikki nämät yhtiöt luetellaan seuraavalla sivulla olevassa taulussa, jossa sitäpaitsi mainitaan laitoksen perustamisvuosi, vuosi, jolloin sen liike Suomessa alkoi, sekä ulkomaisista yhtiöistä: pääasioimiston haltija ja paikka, päivä jolloin annettiin toimilupa Suomessa sekä päivä, jolloin pääasiamiehen valtakirja julaistiin virallisissa lehdissä. Laitokset ovat järjestetyt kotimaansa ja kussakin ryhmässä ikänsä mukaan. Eri sarakkeessa osotetaan lopuksi kirjaimella *O*, että laitos on osakeyhtiö, kirjaimella *K*, että se on perustettu keskenäiseksi sekä kirjaimilla *O*-*K*, että se on perustettu osakepääomalle, joka vähitellen arvotaan suoritettavaksi, niin että laitos aikanaan muuttuu keskenäiseksi yhtiöksi.

Näistä yhtiöistä eivät kumminkaan kaikki tätä nykyä ota osaa varsinaiseen vakuutustyöhön. Niinpä ei englantilainen yhtiö *Standard* ja saksalainen yhtiö *Wilhelma* ole tilintekovuotena 1899 hankkinut uusia vakuutuksia, vaan ovat rajoittaneet toimensa Suomessa vaan niihin toimenpiteisiin, jotka ovat tarpeen aikaisemmin päätettyihin vielä voimassa oleviin vakuutussojimuksiin nähden. Tähän luokkaan kuuluu myöskin englantilainen yhtiö *Star*, jonka pääasioimisto Suomessa vuonna 1900 muodollisesti lakkautettiin, sitenkun sen varsinainen työ kumminkin jo edellisenä vuotena itse asiassa oli lakannut. Kilpailemassa kotimaisten yhtiöitten kanssa oli siis jälellä tilivuonna 1899 itse asiassa ainoastaan 15 ulkomaista yhtiötä.

Näiden ohella toimii maassamme muutamia venäläisiä henkivakuutusyhtiöitä, joiden toiminnasta ei kuitenkaan ole lähempiä tietoja saatavissa.

Henkivakuutuslaitoksia.

Laitos.	Osake- tai keskenkä- nen yhtiö.	Perustamisvuosi.	Päättää vakuutuksia Suomessa vuodessa.	Päätoimisto.	Talpa nyönnöty	Pääasiamehen valta- kirja julaisu
Suomalaisia yhtiöitä.						
Kaleva, Helsinki	O	1874	1874	Pääkonttori, Helsinki	18 ² / ₆ 74	—
Suomi, »	O+K	1890	1890	» »	18 ¹⁹ / ₁₂ 89	—
Ruotsalaisia yhtiöitä.						
Skandia, Tukholma	O	1855	1856	Toimin. Schildt & Hallberg, »	18 ²⁷ / ₁₁ 91	18 ³ / ₁₂ 91
Svea, Göteborgi	O	1867	1875	Hra J. N. Carlander, »	18 ¹¹ / ₂ 92	18 ² / ₃ 92
Nordstjernan, Tukholma	O	1872	1872	» K. Elmgren, »	18 ²⁷ / ₁₁ 91	18 ³ / ₁₂ 91
Thule, »	O	1873	1874	» O. Th. Widerholm, »	18 ²⁷ / ₁₁ 91	18 ³ / ₁₂ 91
Victoria, »	O	1883	1885	» E. A. Hjelt, »	18 ³ / ₁₂ 91	18 ¹¹ / ₁ 92
Skåne, Malmö	O	1884	1884	» C. F. Carlander, »	18 ¹¹ / ₂ 92	18 ²⁴ / ₃ 92
Allmänna liförsäkringsbolaget, Tukholma	O+K	1887	1888	» K. Th. Hjelt, »	18 ⁶ / ₁₁ 93	18 ⁸ / ₁₁ 93
Englantilaisia yhtiöitä.						
Standard, Edinburg	O	1832	1897	Avoinna.	18 ²² / ₇ 97	—
Northern, Lontoo	O	1836	1852	Toim. Lindelöf & Wennerberg, »	18 ²⁷ / ₁₁ 91	19 ¹ / ₈ 00
Star, »	O	1843	1891	On lakkauttanut asioimistonsa. Edustaja: Hra Em. Trygg, H:ki	18 ¹⁷ / ₁₂ 91	—
Gresham, »	O	1848	1894	Hra L. Wasenius, »	18 ²³ / ₄ 94	18 ¹⁸ / ₈ 99
Saksalaisia yhtiöitä.						
Deutsche Lebensversicherungs Gesellschaft in Lübeck	O	1828	1834	» E. Fazer, »	18 ¹⁷ / ₃ 92	18 ² / ₂ 98
Victoria, Berliini	O	1853	1881	» G. Frankenhaeuser, Wiborg	18 ⁷ / ₄ 92	18 ²⁰ / ₂ 96
Germania, Stettiini	O	1857	1893	» F. Stamer, Helsinki	18 ¹⁷ / ₁₀ 92	18 ¹⁸ / ₁ 95
Wilhelma, Magdeburg	O	1872	1893	On 1899 lakkauttanut asioimist. Edustaja: Hra Alex. F. Lindberg, Helsinki	18 ²⁵ / ₅ 93	—
Ranskalainen yhtiö.						
l'Urbaine, Paris	O	1865	1890	Hra C. von Knorring, »	18 ²³ / ₂ 93	18 ¹¹ / ₈ 93
Hollantilainen yhtiö.						
Algemeene Maatschappij van Le- vensverzekering en lijfrente, Amsterdam	O	1880	1900	» Alex. Wolff, »	18 ²⁶ / ₁₀ 99	19 ⁷ / ₁₁ 00
Amerikalaisia yhtiöitä.						
Mutual Life Insurance Company, New-York	K	1842	1890	» Alex. F. Lindberg, »	18 ²⁵ / ₅ 92	18 ⁹ / ₉ 92
Equitable Life Insurance Com- pany of the United States, New-York	O	1859	1885	» Ernst Tollander, »	18 ²⁶ / ₅ 93	18 ²⁷ / ₆ 93

Henki- ja pääomavakuutusta, siihen luettuna *myötäjäisvakuutustakin* tili-vuotena 1899 valaisee alempana oleva taulu. Koska tässä on tarkoituksena selvittää *kotimaista* vakuutuskantaa, ovat ulkomailla saadut vakuutukset ja jälleenvakuutukset kotimaisten yhtiöitten luvuista vähennetyt, samaten, kak-sinkertaisen laskun välttämiseksi, kotimaisten yhtiöitten jälleenvakuutukset.

Paitsi kotimaisia ja ulkomaisia yhtiöitä koskevia numeroita on samoin kuin ennenkin otettu likimääräisiä tietoja venäläisten yhtiöitten suomalaisesta vakuutuskannasta. Kun nämät tällä kertaa on voitu perustaa kahdesta niistä yhtiöistä — *Yhtiö vuodelta 1835 ja Rossija* —, joilla on suurin osa kysymyksessä olevista vakuutusvälipuheista, saatuihin suoranaisiin ilmoituksiin, on saavutettu varmempi tulos kuin edellisinä vuosina siten, että likimääräinen arvioiminen koskee niitä verrattain pieniä määriä, jotka ovat vakuutettuina erityisissä muissa venäläisissä yhtiöissä. Se loppusumma, mikä siten on saatu, on melkoisesti alempi kuin se, mikä likimääräisesti arvaten edellisinä vuosina on mainittu. — Waikka ei yhä edelleenkaan voida esittää täysin tarkkoja lukuja tässä suhteessa, on kumminkin näyttänyt olevan syytä mainita nämät tässä yleiskatsauksessa.

Niistä vakuutuksista, mitkä aikoinaan ovat päätetyt ulkomaisissa yhtiöissä, joilla aikoinaan on ollut asiamiehiä maassamme tahti jotka tilapäisesti ovat täällä toimineet, on vielä jällellä pienempi määrä, nouseva muutama sataantuhanteen markkaan, mikä taulussa on otettu yhteen venäläisten yhtiöitten summan kanssa.

L a i t o k s i a.	Kanta Jouluk. 31 p. 1898.	Lisäys v. 1899.	Kanta Jouluk. 31 p. 1899.
Kotimaisia	114,405,628	+ 9,602,042	124,007,670
Ulkomaisia	69,329,032	+ 1,749,074	71,078,106
Yhteensä	183,734,660	+ 11,351,116	195,085,776
Venäläisten yhtiöiden likimäär. summat	9,700,000	+ 300,000	10,000,000
Suomen vakuutuskanta kokonaisuudessa.	193,434,660	+ 11,651,116	205,085,776

Vakuutuskannan suoranainen lisäys on edellisen vuoden lisäystä noin 4 miljoonaa markkaa pienempi, ja verrattuna vakuutuskantaan vuoden alussa on lisäys ollut paljoa vähäisempi kuin minään niinä vuosina, joista järjestetty vakuutustilasto on olemassa, jonka seikan seuraavat tauluun järjestetyt numerot suomalaisten ja ulkomaisten yhtiöitten vakuutuskannan kasvamisesta vuosina 1893—1899 valaisevat. Kun ei venäläisistä yhtiöistä ole varmoja tietoja saatavana ei niitä voida tässä mukaan ottaa.

Vuosi.	Suoranainen kasvaminen.			Kasvaminen %:ssa vakuutus- kannasta vuoden alussa kussakin jaksossa:		
	suomalaiset yhtiöt.	ulkomaiset yhtiöt.	Yhteensä.	suomalai- set yht.	ulkomai- set yht.	molemmat yhteensä.
1893	6,909,411	2,591,465	9,500,876	11,3	5,8	8,9
1894	7,397,638	3,006,581	10,404,219	10,9	6,3	9,0
1895	9,553,953	3,011,212	12,565,165	12,7	5,9	9,9
1896	10,597,182	5,190,473	15,787,655	12,5	10,9	11,4
1897	9,559,206	4,376,308	13,935,509	10,2	7,4	9,0
1898	9,444,508	5,840,683	15,285,191	9,0	9,2	8,9
1899	9,602,042	1,749,074	11,351,116	8,4	2,5	6,2

Sen yleisen taipumuksen alenemiseen, joka viimeisenä neljänä vuotena voidaan huomata kaikkien yhtiöitten vuotuisessa kasvamisprosentissa, syynä ovat osaksi ne lisääntyneet vaikeudet, jotka kohtaavat uusien vakuutusso-
pimusten tekemistä samassa määrässä kuin vakuutus on voittanut alaa, osaksi taas vakuutuskannan kasvavasta iästä ja siitä seuraavasta karttuvasta va-
kuutusso-
pimusten luonnollisesta purkautumisesta johtuva vuosittain lisään-
tyvä luopuminen. Mutta tästä yksinään ei ole selitys etsittävässä, kun va-
kuutuskannan meillä ei vielä edes läheskään voida katsoa saavuttaneen sen
rajan, jonka ylitse kehitys edelleen ei olisi mahdollinen, vaan täytyy otak-
sua syyn myöskin ja melkoisessa määrässä olevan yleisössä vallitsevassa
ainoastaan verkalleen haihtuvassa hitaudessa vakuutuksen tekemiseen ja
myöskin ei vielä kyllin virkeässä käsityksessä henkivakuutuksen arvosta.
Kun ajatellaan, että vakuutettujen henkilöiden lukumäärä maassamme ei vielä
nouse 45,000:een niin huomaa kyllä, mikä laaja aines vielä on muokattavana,
ennenkuin henkivakuutuksen meillä voidaan katsoa joutuneen paikallaan
pysyvään tilaan. Kumminkin on kotimaisten yhtiöitten, ja aivan erittäin
Suomi yhtiön, potevalla työllä vakuutusaate yhä kasvavassa määrässä levin-
nyt laajempiin kansankerroksiin, mikä seikka selvästi näkyy seuraavista nu-
meroista, jotka ilmoittavat henkivakuutussummat yhdelle hengelle vuoden
1892 alussa ja vuoden 1899 lopussa:

	1892.	1899.
Suomalaiset yhtiöt	5,934 mk	3,881 mk
Erittäin: Kaleva	6,657 »	5,167 »
Suomi	4,850 »	3,358 »
Ulkomaiset yhtiöt	6,941 »	6,506 »

Mitä tulee edellä mainittuun tilivuoden 1899 kasvamisluvun melkoi-
seen suoranaiseen vähentymiseen, verrattuna samaan lukuun lähinnä edelli-
sinä vuosina, täytyy myöskin mukana vaikuttavana syynä ottaa huomioon
vuoden kuluessa vallinneen rahan vähyyden, joka on ollut esteenä uusien
vakuutusten päättämiseksi suuremmassa määrässä. Voi kyllä näyttää siltä, ett'ei
yleisten rahaolojen pitäisi voida suoranaisesti vaikuttaa puheena olevaan
liikkeeseen, joka on kokoonpantu suuresta määrästä yksityisiä sopimuksia,
missä kuhunkin liittyy itse asiassa vähäpätöinen vakuutusmaksun suoritus.
Mutta toiselta puolen ei voi olla huomioon ottamatta, että niin kauvan kuin
vakuutuskanta suureksi osaksi etsii aiheensa niiden kansan luokkien jou-
kosta, joihin liike-elämän vaihtelut suoranaisimmin koskettavat, sen kasva-
minen on oleva herkkä rahan runsauden vaihteluille. Kuta enemmän vakuu-
tus tehdään kansanomaiseksi ja mitä runsaampi vakuutusten hankkiminen
on pienten vakuutuksenottajain piirissä, sitä vähemmän tulevat tilapäiset
häiriöt taloudellisessa elämässä vaikuttamaan henkivakuutuksen säännölli-
seen levenemiseen. Tämän asianlaidan vahvistaa myöskin tilasto vuodelta
1899, josta käy selville, (vrt. taulua I, A), että Suomi yhtiö, joka, niinkuin
jo on huomautettu, suuremmalla menestyksellä kuin muut yhtiöt on levittä-
nyt toimintansa kansaan, tilivuoden aikana on nähnyt vakuutuskantansa
kasvavan suoranaisella lisäyksellä, joka on edellisen vuoden lisäystä suu-
rempi, kun kaikki muut yhtiöt, yhtä poikkeusta lukuun ottamatta, ovat
saaneet päinvastaisen tuloksen, tai siis kasvamisluku on alempi kuin
vuonna 1898.

Ulkomaisten yhtiöitten tässä kosketellun verrattain heikon uuden liik-
keen kautta vuonna 1899 on kotimaisten yhtiöitten vastuu jonkun verran
noussut verrattuna venäläisten ja ulkomaisten yhtiöitten kantaan. Vuosina
1898 ja 1899 jakaantuu nimittäin koko vakuutuskanta näiden yhtiöiden vä-
lillä niin, että siitä tulee

	1898.	1899.
suomalaisille yhtiöille	59,1	60,5 %
ulkomaisille »	35,8	34,6 »
venäläisille »	5,1	4,9 »

Kumminkin on venäläisillä ja ulkomaisilla yhtiöillä edelleen melkoi-
nen vakuutussumma. Verrattuina oloihin muissa maissa on suomalaisen va-
kuutuskannan ulkomainen osa erittäin silmään pistävä. Esimerkiksi mainit-
takoon vaan, että Ruotsissa ulkomaiset vakuutukset vuonna 1899 tekivät
ainoastaan 8,7 % koko kannasta, ja useimmissa muissa maissa on vielä alempi
prosenttimäärä. Syy tähän on osaksi etsittävä siitä, että henkivakuutuslii-

kettä Suomessa ovat vanhastaan harjoittaneet ulkomaiset yhtiöt, kun taasen kotimainen yrityläisyys verrattain askettäin on antautunut siihen, kuin myöskin että kilpailussa ainoastaan kaksi kotimaista yhtiötä seisoo montaa ulkomaista laitosta vastaan, joiden asiameiostoiminta osaksi on laajalle levinnyt. Osaksi saapi tämä seikka selityksensä siitä tavasta, miten liikettä on levitetty. Kun liikkeelle on tärkeätä, että se, astuessaan uudelle työalalle, niin nopeaan kuin mahdollista saapi suuren vakuutuskannan, kääntyy se ensi sijassa ylempiin yhteiskunnan luokkiin, joista suuret vakuutussummat yleensä ovat haettavissa, ja missä siis jo muutama vakuutuskirja voipi edustaa melkoista vastuumäärää. Asiamiehelle, jonka palkkio ei riipu välipuheitten lukumäärästä, vaan vakuutussummain suuruudesta, on siis tämä hankintapiiri edullisin, erittäinkin kun hän täällä suuremmissa määrässä kuin syvien rivien joukossa voipi käyttää hyödykseen persoonallisia suhteita, johonka vielä lisäksi tulee, että hän saapi tukea verrattain yleisesti levinneestä käsityksestä vakuutuksen sisällöstä ja merkityksestä. Näille seikoille rakentaa uusi asioimisto ensimmäisen yrityksensä, joka myöskin tavallisesti näyttää huomiota ansaitsevat tulokset.

Mutta niin pian kuin lähinnä oleva työala on käytetty, lisääntyvät vaikeudet enempien vakuutuksien hankkimisessa. Kun liike on ulotettava alaspäin, ei tilapäinen asiameiostoiminta enään ole riittävä, vaan menestys vaatii järjestelmällistä työskentelyä, hyvin järjestettyä ja pontevasti johdettua asiamieskuntaa. Tähän nähden ovat olosuhteet kotimaisilla ja ulkomaisilla yhtiöillä melkoisesti erilaiset. Edellisten, joiden liike on tarkoitettu pysyväiseksi ja sen vuoksi kaikin tavoin on vapautettava satunnaisuuksien vaikutukselta, täytyy luonnollisesti kohta alusta alkaen järjestää laajalle haaraantuvan säännöllisen keräämistoiminnan. Viimemainituille, joiden pääliike on yhtiön kotimaassa, ei tämä ole yhtä välttämättömän tarpeellista, vaan voidaan toimenpiteet ulkomaisen asioimiston jatkamiseksi rajoittaa vähimpään mahdolliseen määrään. Niin kauvan kuin vakuutuksia saadaan ilman suurempia ponnistuksia ja kustannuksia, pidetään asioimisto voimassa, mutta kun vaikeuksia tulee ja lisää menoja vaaditaan sen menestykselle edelleen, laimenee liikkeen kehittämisen harrastus, jonka jälkeen seuraa vihdoin asioimiston lakkauttaminen.

Mutta vaikka ei tätä erilaisuutta järjestelyyn nähden olisikaan olemassa, olisi ulkomainen yhtiö heikommassa asemassa kuin kotimainen, niin pian kuin kilpailu niiden kesken ulotetaan suureen yleisöön. Sillä yleisössä on välitön luottamus kotimaiseen, kun sitävastoin ulkomainen liike, jonka keskushallitusta ei voida seurata, ja jonka johtavat henkilöt ovat tuntemattomia, ei nauti samaa etua. Tähän tulee vielä lisäksi, paitsi yleensä lähempää ja välittömämpää suhdetta kotimaiseen laitokseen, että vakuutuksen-

ottajan oikeudella itsekohtaisesti tai asiamiehen kautta ottaa osaa yhtiön vuosikokouksiin vakuutuksen otettaessa kotimaisessa yhtiössä on asiallista arvoa, kun taas tätä oikeutta ulkomaalla vakuuttaessa ainoastaan monien mutkien kautta voidaan käyttää.

Kaikkien näiden seikkojen johdosta ovat kaikkialla, missä ulkomaiset yhtiöt ovat harjoittaneet henkivakuutusta kotimaisten yhtiöitten rinnalla, nämät viime mainitut, sikäli kun vakuutus on tullut kansanomaiseksi, joutu- neet vallitseviksi, samalla kun edelliset askel askeleelta ovat kadottaneet mer- kitystensä ja niiden vastuumäärä, joskin itsessään kasvava, on alentunut mitättömäksi osaksi koko vakuutuskannasta. Kotimaiset yhtiöt edustavat varsinaista kansan vakuutusta suuremmissa määrässä.

Meidänkin maassamme merkit näyttävät viittaavan kehityksen käyvän edellä mainittuun suuntaan. Seitsemästä ulkomaisesta yhtiöstä, jotka jäl- keen vuoden 1889 ovat perustaneet asioimistoja Suomessa, on, kuten aikai- semmin on mainittu, kolme jo lakannut ottamasta uusia vakuutuksia, josta luonnollisena seurauksena on ollut vähentyminen niiden vakuutuskannassa, mikä vähennys vuonna 1899 nousi 655,942 markkaan. Mutta vielä toimivis- takin viidestätoista ulkomaisesta yhtiöstä ei vähemmällä kuin viidellä on luopuminen v. 1899 ollut yhteensä 419,364 markkaa uusien vakuutusten mää- rää suurempi. Mainitut kaksi erää edustavat yhteensä 1,075,306 markan vä- hennystä kahdeksan yhtiön suomalaisessa vastuumäärässä.

Valaistakseen suomalaisen vakuutuskannan kasvamista ja jakaantu- mista kotimaisten ja ulkomaisten yhtiöitten kesken sekä nämät viime mai- nitut jaettuina ryhmiin kansallisuuden mukaan, mainitaan seuraavat nume- rot niiltä vuosilta, joista järjestetty tilasto on olemassa.

Vuosi.	Vakuutuskanta Suomessa jouluk. 31 p:nä.						
	Suomalaiset yhtiöt.	Ulkomaiset yhtiöt.	Ulkomaiset yhtiöt jaettuina kansall. mukaan.				
			Ruotsal.	Englantil.	Saksalais.	Ranskal.	Ameriik- kalais.
1892. . .	60,943,730	44,960,740	29,532,955	2,108,825	2,491,328	5,687,732	5,139,900
1893. . .	67,853,141	47,872,685	30,489,988	2,892,175	3,837,156	4,248,366	6,405,000
1894. . .	75,250,779	50,879,266	31,665,995	3,884,825	4,408,824	4,286,622	6,633,000
1895. . .	84,804,732	53,829,455	33,914,264	4,601,230	4,841,368	4,163,902	6,308,691
1896. . .	95,401,914	59,019,928	37,485,108	5,214,225	5,282,903	4,776,178	6,259,514
1897. . .	104,961,120	63,487,322	40,358,121	5,714,500	5,507,221	5,261,775	6,645,905
1898. . .	114,405,628	69,328,205	44,078,913	5,515,225	6,233,878	5,971,451	7,528,738
1899. . .	124,007,670	71,078,106	45,150,913	4,898,225	6,453,951	6,375,777	8,199,240

Sinä ajanjaksona, eli siis jouluk. 31 p:n 1892 ja jouluk. 31 p:n 1899 välisenä aikana on suomalaisten yhtiöitten vakuutuskanta lisääntynyt 63,063,940 markalla eli 103 %:lla, kun vastaava luku ulkomaalaisilla yhtiöillä on 26,117,366 markkaa eli 58 %. Nämät luvut osottavat selvästi kotimaisten yhtiöitten suuremman toimintavoiman sekä sellaisenaan että verrattuna ulkomaisiin.

Ulkomaisista yhtiöistä on ruotsalaisilla yhtiöillä, jotka vanhastaan ovat työskennelleet maassamme ja tuntuvassa määrässä valmistaneet tietä henkivakuutusliikkeen levenemiselle, ensi sija 53 %:lla kaikkien ulkomaisten yhtiöitten vastuumäärästä. — Englantilaisten yhtiöitten suomalainen kanta on sitten vuoden 1897, jolloin se saavutti korkeimman määränsä, pysyväisesti alentunut. — muissa ryhmissä osottavat loppusummat edelleen pysyväistä, joskaan ei melkoista kasvamista.

Suuremmassa määrässä kuin puhtaan henkivakuutuksen alalla ovat kotimaiset yhtiöt edistyneet ulkomaisiin kilpailijoihinsa verraten *korkovakuutuksen* alalla. Tämä esiintyy selvästi seuraavasta yhteenvedosta, joka näyttää suomalaiseseen vakuutuskantaan kuuluvien vakuutettujen korkojen määrän niiden vuosien lopussa, joista järjestetty tilasto on olemassa.

Joulukuun 31 p:nä vuonna	Vakuutettuja korkoja.		Yhteensä.
	suomalaisilla yhtiöillä.	ulkomaisilla yhtiöillä.	
1892	200,418	16,029	216,447
1893	232,717	39,646	272,363
1894	273,927	40,938	314,865
1895	312,354	40,528	342,882
1896	366,688	40,745	407,433
1897	385,032	40,873	425,905
1898	430,577	39,176	469,753
1899	447,988	44,712	492,700

Samalla kun suomalaisissa yhtiöissä vakuutettujen korkojen määrä pysyvästi on kasvanut, ei ulkomaisissa laitoksissa ole sitten vuoden 1893 tapahtunut mainittavaa muutosta. Useimmat näistä yhtiöistä ovat kokonaan lakanneet maassamme päättämästä korkovakuutuksia.

Henkivakuutuksen koko kanta maassamme asukaslukuun nähden osottaa seuraavat keskimäärät kutakin maan asukasta kohti:

1892	<i>Smf.</i>	48,40
1893	»	52,95
1894	»	57,30
1895	»	60,60
1896	»	66,95
1897	»	70,40
1898	»	73,94
1899	»	77,39

Tässä yhteensovittelussa, joka on ollut edellisissäkin vuosikertomuksissa, on aikaisemmissa luvuissa tehty ne oikaisut, mitkä ovat tarpeelliset saatavissa oleviin venäläisiä yhtiöitä koskeviin tietoihin nähden, joiden kanta on arvattu liian korkeaksi.

Se vuosi, jonka tämä kertomus käsittää, on siinä suhteessa merkkivuosi suomalaisen henkivakuutuksen historiassa, että silloin neljännesvuosisataa oli kulunut siitä, kun ensimmäinen suomalainen yritys tällä alalla, *Kaleva* yhtiö, perustettiin. Kun vuonna 1874 ryhdyttiin tätä varten tarpeellisiin valmistaviin toimiin, kohtasi tätä monella taholla pessimistisen varovaisuuden varottavat neuvot ja hyvin vähän kehoittavat ennustukset mitä tulee kotimaisen yrityksen mahdollisuuteen voida kilpailussa ulkomaisten asioimistojen kanssa saada itselleen itsenäistä asemaa turvaavan vakuutuskannan. — Todellinen kehitys on saattanut nämät ennustukset häpeään. Kokemus osotti pian, että kotimainen henkivakuutusliike oli mahdollinen ja että sillä oli yhä enenevässä määrässä vakuutuksia puoleensa vetämisen ehdot. Tilastollisen alustan puutteessa ei tätä kehitystä ei suomalaisten yhtiöitten liikkeen rinnalla maassamme voida seurata jatkuvassa numerosarjassa aikaisemmin kuin vuodesta 1892. Kumminkin aisaitsee mainitsemista että jo vuonna 1888 toimitetun yksinäisen virallisen tutkimuksen tulos osoitti, että Kalevalla oli vakuutuskanta, joka oli kaikkien samaan aikaan maassamme toimivien ulkomaisten vakuutusyhtiöitten yhteenlaskettua vastuusummaa suurempi ja lähes yhtä suuri kuin venäläisten ja ulkomaisten yhtiöitten yhteensä. Tämä tutkimus näyttää nimittäin seuraavat luvut, jotka kylliksi osottavat suomalaisen yrityksen merkityksen.

Kaleva	<i>Smf.</i>	25,923,207
Ulkomaiset yhtiöt	<i>Smf.</i>	23,058,058
Venäläiset »	»	6,121,500
		» 29,179,558
	<i>Smf.</i>	55,102,765

Tämän ajan jälkeen osottaa, niinkuin edellisessä mainitut numerot näyttävät, suomalainen vakuutuskanta erittäin nopeaa kasvamista. Sen loppusumma on tasaisin luvuin tullut nelinkertaiseksi ja aikaisemmin Kalevan yksinään edustama kotimainen vastuu on toisen suomalaisen yhtiön Suomen (vuonna 1890) lisäksi tultua, kokonnut lähes viisikertaiseksi Kalevan määrästä vuonna 1888. Vuoden 1899 lopussa nousi nimittäin näiden yhtiöitten vastuumäärä Suomessa seuraaviin summiin:

Kaleva	<i>Smk.</i> 50,397,969	
Suomi	» 73,609,701	<i>Smk.</i> 124,007,670
Ulkomaiset yhtiöt	» 71,078,106	
Venäläiset »	» 10,000,000	» 81,078,106
		<i>Smk.</i> 205,085,776

Kotimaisten yhtiöitten menestys on sitä huomattavampi, kun se on saavutettu mitä vapaimmasta kilpailusta ei suomalaisten laitosten kanssa. Venäläiset yhtiöt ovat nimittäin ilman muuta mutkitta oikeutetut tässä maassa perustamaan asioimistoja. Samallaista etua nauttivat ulkomaisetkin yhtiöt aina vuoteen 1892 saakka, jolloin muutamia edellytyksiä näiden toimintaan nähden asetuksen kautta määrättiin. Ne rajoitukset, jotka siinä tehtiin, eivät kumminkaan olleet sitä laatua, että ne estäisivät pois vakavaraisia yhtiöitä suomalaisilta markkinoilta, sillä oikeus avaamaan asioimiston tässä maassa myönnetään jokaiselle teknillisesti oikeille perusteille rakennetulle laitokselle, joka viiden vuoden ajan, saamatta muistutusta asianomaisen viraston puolelta, on toiminut kotimaassaan ja joka sitoutuu oikeuskysymyksissä alistumaan suomalaisen tuomioistuimen päätöksen alle, sekä myöskin alistamaan liikkeensä valtion asettaman julkisuuteen perustuvan tarkastuksen alaiseksi.

Itse asiassa ovat ulkomaiset vakuutuksen antajat käyttäneet tätä toimintavapautta runsaassa määrässä. Niistä 19 ulkomaisesta yhtiöstä, jotka tätä nykyä ovat edustettuina maassamme oli 5 jo Kalevan perustamisen aikaan alkanut ja osaksi jo vuosikymmeniä harjoittanut toimintaansa Suomessa; tämän jälkeisenä aikana ja aina vuoteen 1890, jolloin Suomi perustettiin, tuli lisäksi 6, ja viimeisinä 10 vuotena vielä 8, joista kumminkin, kuten jo on mainittu, 3 on jo vetäytynyt takaisin. Yleisöltä ei siis puutu tilaisuutta löytää vakuutuksenantajia, vaan on sillä kussakin vakuutusmuodossa käytettävänä runsas valikoima vakuutustariffeja verrattaviksi keskenään, katsoen vakuutusmaksujen määrään ja voittoetuuksiin. Ja kun vakuutuksen antajat, paitsi Suomea, edustavat 7 eri kansallisuutta, voidaan mitä erilaisempia toivomuksia tyydyttää siihen maahan nähden, jonne vakuutusmaksussa oleva pääoman sijoitus on siirrettävä.

Yksityiselle saattavat eri näkökohdat ja subjektiiviset mielipiteet tässä tulla vaikuttamaan. Mutta yleiseltä kannalta ei ole yhdentekevää, mihin suuntaan kehitys ohjataan. Sillä täytyy muistaa, ett'ei henkivakuutus ole pääomaa muodostava liike, vaan kokonaisena katsottuna on pääoman säästämistä ja kerättyjen vakuutusmaksuvarojen kasvattamista korolla. Ulkomaisessa laitoksessa päätetty vakuutus on siis rahansijoittamista ulkomaille, joka siten tulee poisvedetyksi kotimaiselta yritteliäisyydeltä. Ulkomailla tehdyn vakuutuksen yhteydessä olevan rahan ulosviennin täytyy siis vaikuttaa pääomanrunsautteen kotimaassa ja tämän sitä tuntuvammin, niin kauvan kun ei pääomaa yltäkyllin ole olemassa. Sillä joskin vakuutussumma enemmän tai vähemmän kaukaisessa tulevaisuudessa takaisin maksetaan, niin ei ulos viety pääoma välipuheen kestäessä ole käytettävänä jota paitsi vakuutuksen ensimmäisenä aikana kannetut vakuutusmaksut ovat melkoisesti suoritettujen sitoumusten summaa suuremmat.

Kotimaisen vakuutuksen, verrattuna ulkomaiseen, kansantaloudellista merkitystä valaisevat seuraavat numerot, jotka ilmaisevat ylijäämän vakuutusmaksuista yli suoritettujen vakuutussummien viitenä viimeisenä vuotena. Ulkomaisten yhtiöitten vakuutusmaksuista on sitä paitsi vähennetty maa-
han jäävät asioimistokustannukset. Yhdenmukaisuuden saavuttamiseksi on kotimaisten yhtiöitten vakuutusmaksuista myöskin vähennetty maksetut asioimistopalkkiot ja lääkärin palkkiot.

	Suomalaiset yhtiöt.	Ulkomaiset yhtiöt.
1895	<i>Smf.</i> 2,110,522	<i>Smf.</i> 876,437
1896	» 2,312,803	» 644,519
1897	» 2,690,962	» 1,153,057
1898	» 3,151,442	» 985,325
1899	» 3,056,533	» 789,418
	<hr/>	<hr/>
	Summa <i>Smf.</i> 13,322,262	<i>Smf.</i> 4,448,756

Joskin näitä summia täytyy jossakin määrin supistaa niiden määrien vuoksi, mitä on maksettuna voittona vakuutuksista ja vakuutuskirjain takaisin ostosta, jääpi jällelle se, että henkivakuutuksesta kosketeltuna aikana on ollut seurauksena 4,4 miljoonan markan ulosvienti, kuin myöskin, että kotimaiset yhtiöt samana aikana ovat puoleensa vetäneet yli 13,3 miljoonaan nousevan pääoman säästön.

Toinen osoite tässä mainitulle asianlaidalle saadaan asettamalla yhteen ne määrät, mitkä ovat siirretyt vakuutusrahastoon suomalaisia vakuutuksia varten. Tämä rahasto, jonka muodostavat vakuutusmaksuvarat ja näiden koron kasvanta, on määrättyssä määrässä vakuutuksenomistajain yh-

teinen säästökassa, joka kasvaa suhteellisesti vakuutuskannan luvun ja ijan mukaan. Kun tämä rahasto on suurimpana eränä henkivakuutusyhtiön tilin asemassa, ilmaisee se hyvin sen pääoman määrän, mikä liikkeellä on asetettavana yleiseen rahaliikkeeseen.

Kotimaisista yhtiöistä on täydellisiä numeroita, mitä tulee vakuutusrahaston suuruuteen. Sitävastoin puuttuu sellaisia ulkomaisista yhtiöistä, joista eivät kaikki erittäin ole laskeneet suomalaisten vakuutusten osaa siirrosta. Nyt puheena olevasta tilivuodesta alkaen on kumminkin ryhdytty toimenpiteisiin tarkoituksessa saada tietoja tässä kohdin, vaikka ne eivät mainitun seikan vuoksi vielä ole vienneet täydelliseen tulokseen. Kysymyksen arvostelemiseksi tähän asti saatu aines julaistaan taulussa 2, johon on tällä kertaa otettu uusi sareke nimellä »ulkomaisten laitoksien vakuutusrahasto suomalaisia vakuutuksia varten.« Siten saatujen numeroitten johdolla sekä epäsuorasti arvaamalla ne erät, jotka tarkoitusta varten ovat asetettavat niille yhtiöille, joista välittömiä tietoja ei ole olemassa, voidaan kumminkin ulkomaisten yhtiöitten yhteenlaskettu vakuutuskanta joltisellakin tarkkuudella ilmaista. Sellaisen arviolaskun tulos mainitaan alla olevassa yhteensovittelussa, jonka summa pikemmin on otettu liian alhaiseksi kuin liian korkeaksi.

Vakuutusrahasto vuoden 1899 lopussa:

Kotimaiset yhtiöt.	<i>Smc.</i> 23,726,495
Ulkomaiset »	» 12,500,000

Näiden numeroiden valaisemana esiintyy kotimaisen vakuutuksen suuri kansantaloudellinen merkitys niin pääomasta köyhälle maalle kuin Suomi, erittäinkin kun suomalaisten yhtiöitten vakuutusmaksuerät eivät aseta vakuutukselle korkeampaa hintaa kuin ulkomaisten yhtiöitten, vaan hyvin kestävät vertailun edullisimpien ulkomaisten tariffien kanssa.

Sen tuloksen perustuksella, minkä vuoden 1899 tilinpäätös osoitti, on henkivakuutusosakeyhtiö *Suomi* sääntöjensä määräyksen mukaisesti nyt kuluvan vuoden aikana muutettu puhtaasti keskenäiseksi yhtiöksi. Yhtiöjärjestyksen mukaan oli alkuperäinen osakepääoma 1,000,000 markkaa, josta 300,000 markkaa oli maksettu ja 700,000 markkaa oli suorittamattomana osakkeenomistajain takuurahaston sitoumuksia vastaan, joka viimeksi mainittu summa on vähitellen kasvaen poistettu sen mukaan kuin vararahasto on muodostunut. Tähän rahastoon on ensinnä siirretty 10 % vuotuisesta puhtaasta voitosta sekä sitä paitsi puolet siitä summasta, mikä on jäänyt jällelle

sitten kun osakkeenomistajat ovat saaneet korkeintaan 8%:iin rajoitetun jako-osuuden. Toinen puoli sanotusta ylijäämästä on jaettu vakuutuksenottajille voitto-osuutena. Sittenkun vararahasto on kasvanut yhtä suureksi kuin takuurahasto, eli noussut 700,000 markkaan, on viimeksi mainittu siirto vararahastoon määrätty rahassa suoritettujen osakkeiden lunastamiseksi, kukin $33\frac{1}{3}\%$ arvon korotuksella eli siis 200 markalla nimellisarvon 150 markan sijasta.

Liikkeen nopea kasvaminen ja suotuisa kehitys antoi jo kahdeksan vuoden perästä eli vuoden 1898 lopussa sen säästön vararahastoon, ett'ei ainoastaan takuurahasto ollut kokonaan poistettu, vaan sen lisäksi osakkeitten lunastaminen saattoi alkaa 588 osakkeen arpomisella. Vuoden 1899 säästöstä johtui vielä 1,212 osakkeen kuoletus. Kun siten kaikkiaan 1,791 osaketta oli arvottu ja K. Senaatin päätöksessä, millä yhtiön säännöt ovat vahvistetut, määrätään, että, sittenkun neljä viidesosaa osakepääomasta on lunastettu, yhtiö viipymättä on muutettava puhtaasti keskenäiseksi yhtiöksi, velvollisuudella viimeistään vuoden kuluessa siitä suoritamaan loput osakkeet, tapahtui tämä uudestaan muodostaminen kuluvan vuoden Heinäkuun 1 päivänä, jolloin 1899 vuoden voittovaroilla kuoletetut osakkeet joutuivat lunastettaviksi.

Näiden voittovarain määrä ja jakaminen, jotka yrityksen yhdeksän vuotisen toiminnan perästä ovat sallineet näin nopeasti toteuttaa perustajain alkuperäisen ohjelman, mainitaan tässä alempana.

Yhteenlaskettu puhdas voitto 1890—1899	<i>Smf.</i> 2,162,410: 86
Tästä on siirretty:	
Vararahastoon	<i>Smf.</i> 755,696: —
Osakkeitten kuolettamiseksi	» 358,373: 34
Jakoosuuksiksi osakkeenomistajille	» 156,264: —
Voitoksi vakuutetuille	» 892,077: 52
	» 2,162,410: 86

Sanottuna päivänä, Heinäkuun 1 päivänä 1900, lakkasi *osakeyhtiö* Suomi olemasta ja sen sijaan astui *keskenäinen* henkivakuutusyhtiö Suomi toiminnalla: »Keskinäinen Henkivakuutusyhtiö Suomi«. Osakkaina tässä yhtiössä ovat yksinomaan vakuutuksen ottajat, kukin vakuutuksen matemaattisen arvon tai siis vakuutuksen laadun, summan ja iän määräämällä osalla. — Vuosivoitosta on vuosittain siirrettävä vähintään 10% vararahastoon, kunnes tämä nousee 3,000,000 markkaan. Vuosisäästön muu osa on jaettava vakuutuksen ottajille suhteellisesti kunkin osaan yhtiössä. — Muuten pysyy edelleen alkuperäisissä säännöissä mainittu järjestämis- ja hallintosuunnitus. Sen mukaan ovat yhtiön viranomaisia seuraavat keskiytyvät asteet: pohjana ja laajinna on yhtiökokous, jonka päätoimena on valtuutettujen valitse-

nen. Näiden tulee valita johtokunta ja valvoa asiain yleistä menoa. Valtuutetut ja johtokunta muodostavat yhteensä hallintoneuvoston, joka valitsee yhtiön kolme tärkeintä virkailijaa: toimitusjohtajan, ylilääkärin ja matemaatikon, määrää niiden palkan ja päättää periaatteellista laatua olevista asioista. Johtokunta, jossa toimitusjohtajalla on äänivalta, käsittelee ja päättää kaikissa juoksevaa laatua olevissa asioissa sekä valmistaa ne kysymykset, jotka ovat esitettävät hallintoneuvostolle.

Näiden toimenpiteiden kautta on yhdenjaksoisuus hallintojärjestelmässä turvattu niissäkin olosuhteissa, jotka ovat vallitsevat sitten kun osakkeenomistajat ovat poistuneet ja ainoastaan vakuutuksen ottajat ovat yhtiön omistajina.

Ne väärinkäytökset henkivakuutusten päättämisessä, jotka viime aikoina meidänkin maassamme ovat vetäneet kiusallista huomiota puoleensa ja joista nimellä »henkivakuutus-hävästysjuttu« jokapäiväisissä sanomalehdissä la-veasti on kertoeltu, aiheuttavat kysymyksen, onko menettelytapa järjestyssä henkivakuutuksessa omansa antamaan tilaisuutta laajempaan ja järjestelmälliseen petollisuuteen, joka levottomuutta herättävässä määrässä voisi vaikuttaa liikkeen vakavaraisuuteen.

Tähän kysymykseen näyttää ehdottomasti pitävän vastata kieltävästi, sillä niinkuin menettelytapa henkivakuutuksessa on muodostunut, on vakuutuksen päättämisessä niin monta mutkaa, ett'ei suinkaan puutu mahdollisuutta voida tarpeellisella tavalla tarkastaa vakuutuksen hakijasta saatuja tietoja kaikissa vakavaraiselle liikkeelle tarpeellisissa suhteissa. Ennenkuin sopimus lopullisesti astuu voimaan, on vakuutuksenantajalla tilaisuutta suoraanaisesti tai epäsuorasti tutkia hakijan terveyden tilaa, onko ilmoitettu sama kuin todella tutkittu, sekä soveltuuko haetun vakuutuksen laatu ja suuruus hakijan taloudelliseen ja yhteiskunnalliseen asemaan. Yksityisellä on siten vähän mahdollisuutta voida petkuttaa itselleen väärille ilmoituksille perustuvan välipuheen, josta häntä vielä lisäksi pidättää vaara vakuutuksen mittaattömäksi tekemisestä, jos tahallinen epätotuus hänen puoleltaan tulee ilmi. Petollinen menettely, joka voisi tuottaa vahinkoa vakuutuksenantajalle, edellyttää suunniteltua yhteistointia useampien henkilöitten kesken, jotka yhteisesti toimivat epärehellisessä tarkoituksessa. Erittäinkin tarvitaan suoranaista kannatusta tai hyväntahtoista välinpitämättömyyttä tutkijalääkärin ja sen asiamiehen puolelta, joka edustaa vakuutuksen antajaa. Mahdollisuudet siihen eivät kumminkaan ole suuret, vaan täytyy ne tapaukset, kun liitto epärehellistä vakuutusta varten on perustettu, pitää harvinaisina poik-

keuksina. On nimittäin muistaminen, että sanotut luottamusmiehet kullakin paikkakunnalla valitsee vakuutuksen antaja, jolla on niiden luonteen tarkastaminen käsissään. Tunnollisella vakuutuksen antajalla, joka valppaasti seuraa liikettään ja huomaa kaikkia ilmiöitä siinä, on senvuoksi tilaisuutta ajoissa katkaista pahat aiheet ja ehkäistä petosten seuraukset.

Kumminkin on tärkeätä, että vakuutuslaitokset suurimmalla huolella valitsevat ne henkilöt, jotka heidän puolestaan tulevat suoranaiseen tekemiseen yleisön kanssa. Ei siinä ole kylliksi, että asiamies voi hankkia vakuutushakemuksia, vaan täytyy hänellä sen ohessa olla kykyä, katsomatta suurimpaan mahdolliseen palkkioon, harkita haettujen välipuheitten todellista arvoa laitokselle. Se merkitys, mikä asiamieskunnalla on liikkeelle kokonaisuudessaan, ei salli, että tilapäisiä, sopivaisuudeltaan vähän tunnettuja henkilöitä otetaan siihen, vaan ovat ponnistelut suunnattavat kelvollisten asiamiesten saamiseen, jotka elävällä harrastuksella käsittävät tehtävänsä ja pitävät sitä enempänä kuin tilapäisenä ansiolähteenä. Henkivakuutusyhtiö ei saa palvelukseensa ottaa henkilöitä, joiden luonteesta saattaa olla epäilystä, ja aivan hyljättävää on antaa kaksi luottamustointia, lääkärin ja asiamiehen, yhdistyä samaan henkilöön. Asiamiehen tulee hankkia aineksia ja harkita niitä ensi aluksi. Lääkärin tulee edelleen seuloa niitä ja täytyy työkennellä riippumatta asiamiehestä. Heidän toimensa eivät saa yhdistyä vaan niiden tulee täydentää toisiansa taatakseen yhtiölle hyvän vakuutuskannan, vapaan niistä vahingollisista kasvannaisista, joiden juuri on epärehellisessä tai vähemmän tunnollisessa keinottelussa.

Kun lähemmin tarkastaa niitä petostapauksia, jotka henkivakuutuksessa ovat esiintyneet, niin huomaa todellakin, että ne enimmäkseen ovat kehittyneet juuri siellä, missä erehdyksiä tai epävarsinaisuuksia vakuutusten hankkimisjärjestelyssä on esiintynyt. Tämä kokemus antaa toiselta puolen keskushallinnosta lähtevän, liikkeen kaukaisimpiin toimintapaikkoihin ulotetun voimaperäisen valvonnan välttämättömyyden selvästi esiintyä, samalla kun se toiselta puolen osottaa, että liikkeen ponteva ja aina toimekas ylin valvonta ja johto on oleva kykenevä voimaan ehkäistä epävarsinaisuuksia ja petosta. Niitä asiahaaroja, jotka ovat antaneet aiheita näihin mietelmiin, ei sen vuoksi suinkaan tarvitse katsoa vakuutustoimesta itsestään ja sen toimintatavasta sukeutuvan turmeluksen oireiksi, joka liikkeen yhä laajetessa voisi kasvaa ja saada koko henkivakuutuksen huonoon maineeseen. Niitä voidaan katsoa satunnaisuuksiksi, joita tosin ei voida aivan kokonaan välttää, mutta kun näillä ei ole juurensa liikkeen omassa luonnossa, eivät ne myöskään ole voivat ehkäistä henkivakuutuksen yhteiskunnan parhaaksi tapahtuvaa taukoamatonta kehitystä.

Kotimaiset yhtiöt: suoritettuja vakuut.	<i>Smf.</i> 1,238,286: 04	
maksettuja korkoja	» 295,110: 90	1,533,396: 94
Ulkomaiset yhtiöt: suoritettuja vakuut.	» 1,103,590: 26	
maksettuja korkoja	» 4,794: 62	1,108,384: 88
	<u>Yhteensä <i>Smf.</i></u>	<u>2,641,781: 82</u>

Huomautettava on, että tässä yhteensovittelussa on otettu varteen ainoastaan sellaiset vakuutus-suoritukset, jotka ovat johtuneet kuolemantapauksista tai vakuutusajan päättymisestä, jota vastoin takaisinostot ovat jätetyt laskusta pois. Kotimaisten yhtiöiden luvut koskevat niiden koko liikettä, josta syystä ne ovat puhtaasti suomalaisten vakuutuksien vastaavia lukuja vähän korkeammat. — Käyttämällä taulussa 2 osoitettuja eri laitosten takäläisiä liikekustannuksia saadaan seuraava yleiskatsaus siitä, missä suhteessa ulkomaisten yhtiöiden täällä kantamat vakuutusmaksut ovat niihin määriin, joita on voitu lähettää pääkonttoreihin.

Kannettuja vakuutusmaksuja	<i>Smf.</i> 2,226,316: 96	
Maksettuja pääomia ja korkoja	<i>Smf.</i> 1,108,384: 88	
Kuluja pääasioimistoissa	» 328,513: 88	» 1,436,898: 76
	<u>Ylijäämä vakuutusmaksuista <i>Smf.</i></u>	<u>789,418: 20</u>

Taulussa 2 on tällä kertaa lisätty uusi sarake, tietoja varten niistä määristä, joita ulkomaiset yhtiöt ovat siirtäneet vakuutusrahastoon suomalaisia vakuutuksiaan varten. Näiden vielä epätäydellisten numeroiden merkitystä on jo edellisessä (siv. 13) lähemmin kosketeltu.

Seuraavat taulut 3—8 koskevat *laitosten koko liikettä*, ja tahdotaan niissä antaa maassamme työskentelevien kenkivakuutusyhtiöiden koko toiminnan ja tilan arvostelemiseksi tarpeelliset tärkeimmät tiedot. Taulu 3 *A* osottaa koko vakuutuskannan Jouluk. 31 p. 1899, myötäjäisvakuutukset siihen luettuina. Kun henkivakuutuslaitoksen kokoomat rahastot suorastaan riippuvat yhtiön omasta vastuusta, on vakuutussummista vähennetty jälleenvakuuttajille luovutetut määrät, joten vastuun suhde varoihin esiintyy selvemmin. Eri sarakkeessa mainitaan jälleenvakuutetut määrät. Omien vastuusummien rinnalla mainitaan vihdoin niitä vastaava vakuutusrahasto eli vakuutusmaksureservi, vakuutusmaksusierito siihen luettuna. Taulu 3 *B* osoittaa pääomavakuutuksen jakautumista eri päämuotoihin; tässäkin ovat jälleenvakuutukset vähennetyt. Sarekkeessa 5 oleviin voittoonosattomiin vakuutuksiin nähden on huomautettava, että ne useimmiten ovat lyhytaikaisia tai määräaikana selvitettäviä, myötäjäisvakuutuksia tai muita erikoisluonteisia välipuheita. Eri

sarekkeissa mainitaan sitten vuoden vakuutusmaksutulot, joista on vähennetty jälleenvakuuttajille menevä osa, sekä vihdoin suoritetuista vakuutuksista maksetut pääomat, joihin ei kuitenkaan ole luettu takaisinostojen määrää eikä muita ennen aikaa puretuista vakuutusvälipuheista johtuneita suorituksia. — Taulu 3 C kuvaa maassa toimivien laitosten korkovakuutusten laajuutta ja on järjestetty pääasiallisesti samalla tapaa kuin taulut 3 A ja B. — Osoittamaan, mistä syistä vakuutuksenottajat eroavat laitoksesta, jonka kanssa ovat tehneet vakuutusvälipuheen, on taulu 4 laadittu. Kun tässä on ensi sijassa otettava varteen pääomanvakuutukset kuolemantapauksen varalle, ovat myötäjais-, lyhytaikaiset- ja muut erikoisluonteiset vakuutukset jätetyt taulusta pois, jonka kautta myöskin saavutetaan mahdollisen suuri yhdenmukaisuus eri yhtiöiden kesken. Jotta voitaisiin arvostella tässä taulussa olevain summain suhdetta kuolemantapauksen varalle tehtyjen pääomavakuutuksien koko kantaan, on tämän keskiarvo vuodelta 1899 tauluun otettu. — Taulu 5 valaisee osakkeenomistajain ja vakuutettujen suhdetta voittoa jaettaessa, kuin myös kuluneen vuoden kustannusten suhdetta vuoden vakuutusmaksutuloihin. Mitä edelliseen seikkaan tulee, on huomattava, että täysin valaisevia ja verrattavaksi kelpaavia numeroita ei ole voitu saada, koska taulussa olevat, eri yhtiöitä koskevat luvut perustuvat melkoisesti erilaisiin voitónlaskujärjestelmiin. Vielä on vaarin otettava, että muutamien laitosten toimi käsittää, paitsi henkivakuutusta, myöskin muita vakuutuslajeja, jotka ovat tuottaneet voittoa osakkeenomistajille, joten näiden osingot näyttävät suurilta henkivakuutusosaston vakuutuksenottajain voitto-osuuksiin verrattuina. Eikä ole ollut mahdollista eroitella osakkeenomistajain eri vakuutuslajeista johtuvaa voittoa. Tauluun liittyvissä eri muistutuksissa mainitaan, mitkä laitokset harjoittavat yhdistettyä liikettä, ja viitataan joka kerta näitä muita vakuutuslajeja koskeviin erityisselvityksiin. — Samassa taulussa ovat vakuutusmaksujen ja vuoden kustannusten summat kokonaisuudessaan sekä jälkimmäiset prosentteina edellisistä.

Taulussa 6 annetaan erityisiä tietoja vakuutusmaksujen laskemisen vakuutusteknisestä perusteesta ja sen toteutumisesta käytännössä. Kunkin laitoksen hyväksymän ja nyt noudatettavan kuolevaisuustaulun ja korkokannan oheen on pantu ne luvut, jotka osoittavat koottujen pääomain todellista korkokasvua ja suhdetta selvitettyjen vakuutusten nojalla tapahtuneen pääomansuoritusten ja kuolevaisuustaulun mukaan odotettujen suoritusten välillä.

Taulu 7 on omistettu laitosten voitto- ja tappioteille vuodelta 1899, ja taulu 8 tilinasemalle Jouluk. 31 p:ltä 1899. Edelliset koskevat yksinomaan kunkin laitoksen henkivakuutusliikettä, mutta muitakin vakuutuslajeja har-

joittavain yhtiöiden tilinasemat käsittävät koko liikkeen. Useampia vakuutuslajeja harjoittavain laitosten tilinasemissa eivät voitto- ja tappiotilin loppusummat tietysti vastaa 7 taulussa olevia loppusummia, jotka koskevat ainoastaan henkivakuutusta. Samoissa tilinasemissa on melkoisia määriä otsakirjoituksella »erikoisrahastoja«, johon erään on luettu mainittua laaja-peräistä liikettä varten muodostetut vara- ja vakuutusrahastot.

II. Tapaturmavakuutus.

A. Työväenvakuutus lain mukaan joulukuun 5 p:ltä 1895. Ne laitokset, jotka antavat vakuutuksia lain mukaan joulukuun 5 p:ltä 1895, koskeva työnantajan vastuunalaisuutta työntekijää kohtaavasta ruumiinvammasta, ovat lueteltuina toisella sivulla. Näistä rajoittavat *keskenäiset* yhtiöt toimintansa laissa säädetyn pakollisen vakuutuksen antamiseen, eli siis sellaisen vuotuisen vahingonkorvauksen turvaamiseen, joka tapaturman johdosta, mistä seurauksena on vahingoittuneen työkyvyn ainainen menettäminen tai vähentyminen (invaliditeetti) on hänelle itselleen ja, jos tapaturmasta on seurauksena ollut kuolema, hänen leskelleen ja 15 vuotta nuoremille lapsilleen annettava. Paitsi tämän laatuksia vakuutuksia ottavat *osakeyhtiöt* itselleen myöskin työnantajan vastuunalaisuuden antaa vahingoittuneelle työntekijälle vahingonkorvausta, kun tapaturmasta on seurauksena ainoastaan ohimenevä työkyvyttömyys, joka vastuunalaisuus ei ole pakollisen vakuutuksen alainen, vaan saadaan täyttää välittömällä vahingonkorvauksen suorittamisella.

Laissa erityisiä tapauksia varten myönnetyn vapautuksen vakuutusvelvollisuudesta asettamalla määrätyn takuusumman ja antamalla sitoumuksen, milloin tapaturmasta on seurauksena velvollisuus vuotuisen vahingonkorvauksen antamiseen, turvata tämän elinkoron ostamisella kotimaisesta elinkorkolaitoksesta, on itselleen hankkinut 8 toiminimeä. Nämät luetellaan sivulla 24, ilmoittamalla niiden asettamat takuusummat.

Tässä mainittujen elinkorkojen ostoa varten, mikä myöskin on ulkomaisen yhtiön velvollisuus, joka itselleen on hankkinut oikeuden ottaa vakuutuksia lain mukaan joulukuun 5 p:ltä 1895, perustettiin v. 1897 Helsingissä osakeyhtiö *Securitas*, jonka toiminta siis on yhteydessä tapaturmavakuutusyhtiöitten kanssa.

Sen vakuutuksen laajuutta, joka johtuu määräyksistä laissa joulukuun 5 p:ltä 1895, koskeva työnantajan vastuunalaisuutta työntekijää kohtaavasta ruumiinvammasta, valaisee seuraava yhteenvedo tilastollisen osaston taulussa 9, A olevista yksityiskohtaisista tiedoista, koskeva niiden tointen lukumäärää, joihin lain määräykset koskevat, näiden tointen palveluksessa olevien työntekijöit-

Laitokset vakuutuksen myöntämistä varten lain mukaan jouluk. 5 p:ltä 1895.	Senaatin lupapäätös annettu.	A s i a m i e s.	Elinkoron suorittamisen toimittaja:
Suomalaisia yhtiöitä.			
a) Keskenäisiä yhtiöitä.			
Rautaruukkien tapaturmavakuutusyhtiö	18 ²¹ / ₅ 97	Hra Harald Bengelsdorff, H:gissä	Yhtiö itse
Suomen sahanomistajain työväen tapaturmavakuutusyhtiö	18 ¹⁵ / ₇ 97	» K. W. Saurén, »	»
Suomen paperiteollisuuden tapaturmavakuutusyhtiö	18 ¹⁴ / ₁₀ 97	» » »	»
Konepajain tapaturmavakuutusyhtiö	18 ¹⁸ / ₁₁ 97	» Harald Bengelsdorff, »	»
Lasiruukkien tapaturmavakuutusyhtiö	18 ¹⁸ / ₁₁ 97	» » »	»
Turun työväentapaturmavak. yht.	18 ² / ₁₂ 97	» Julius Hartman, Turussa	»
b) Osakeyhtiöitä.			
Patria	18 ⁹ / ₉ 97	Pääkonttoori Helsingissä	»
Kullervo	18 ²² / ₆ 97	» » »	»
Venäläisiä yhtiöitä.			
Pomoschtsch	18 ⁹ / ₁₂ 97	Hra F. H. Paersch, H:gissä	Kaleva
Rossija	18 ³ / ₂ 98	» A. Goldbeck-Löwe, »	»
Ensimmäinen venäläinen vakuutusyhtiö vuodelta 1827	18 ⁹ / ₁₂ 98	» W. Stenberg, »	Securitas
Sveitsiläinen yhtiö.			
Schweizerische Unfall Versicherungs-Actiengesellschaft in Winterhur	18 ¹² / ₅ 98	» Ad. Pantaenius, »	»

Toiminimet, jotka nauttivat vapautusta pakollisesta vakuutuksesta.	Senaatin päätös päivätty.	Takuusumma. <i>Smc.</i>	Elinkorko ostetaan yhtiöltä:
Tampereen Pellava- ja Rautateollisuusosakeyhtiö	18 ²⁵ / ₁₁ 97	25,000	Securitas.
Osakeyhtiö P. Sinebrychoff	18 ²⁵ / ₁₁ 97	10,000	»
Tervakosken Osakeyhtiö	18 ²¹ / ₁ 98	10,000	»
Forssan Osakeyhtiö	18 ²¹ / ₁ 98	18,000	»
Kaukaan tehtaat	18 ²¹ / ₁ 98	20,000	Ei ole käyttänyt lupaa.
E. Kjöllfeldt'in tupakkatehtaan työntekijät	18 ²⁷ / ₁ 98	10,000	Securitas.
Suomen Forciitti Dynamiitti Osakeyhtiö	18 ³ / ₁₁ 98	10,000	»
Henkivakuutusosakeyhtiö Suomi erityisiä rakennustöitä varten Helsingissä	18 ¹⁴ / ₇ 99	10,000	Itseltään.

ten lukumäärää, sekä työnantajain suorittamia vakuutusmaksuja. Tässä yleiskatsauksessa on vakuutuksen käsittävä työntekijäkunta supistettu vuosityöntekijöihin, tai siihen työntekijäin lukumäärään, joka on tarvittu työssä vuoden ympäri suorittamaan todellisesti tehtyjen työpäivien luvun, jonka kautta saadaan varmempi mitta arvostellessa vakuutuksen laajuutta ja vakuutusmaksu kustannuksia, kuin jos otettaisiin huomioon yksilöitten lukumäärä, jotka pitemmän tai lyhemmän aikaa toinen toisensa jälkeen ovat olleet työssä.

a) Vakuutus käsittävä ainoastaan invaliditeetin ja kuolemantapauksen:

	Liiketoimia.	Työntekijöitä.	Vakuutusmaksuja <i>Smc.</i>
Keskenäisissä yhtiöissä	343	27,450	205,169
Kotimaisissa osakeyhtiöissä	705	18,119	189,871
Venäläisissä ja ulkomaisissa osakeyht.	37	4,186	18,985
Yhteensä	1,085	49,755	414,025

b) Vakuutus käsittävä sekä invaliditeetin ja kuolemantapauksen että ohimenevät vahingot:

	Liiketoimia.	Työntekijöitä.	Vakuutusmaksuja <i>Smc.</i>
Kotimaisissa osakeyhtiöissä	644	13,430	182,645
Venäläisissä ja ulkomaisissa osakeyht.	133	3,889	54,571
Yhteensä	777	17,319	237,216

Jaettuina vuosityöntekijäin lukumäärälle saadaan näistä vakuutusmaksumääristä seuraava keskimääräinen vakuutusmaksu vuosityöntekijää kohti.

a) Vakuutus käsittävä ainoastaan invaliditeetin ja kuolemantapauksen:

Keskenäiset yhtiöt	<i>Smf.</i> 7,48
Osakeyhtiöt	» 9,37

b) Vakuutus käsittävä sekä invaliditeetin ja kuolemantapauksen että ohimenevät vahingot:

Osakeyhtiöt	<i>Smf.</i> 13,47
-----------------------	-------------------

Jotta voisi arvostella vakuutuskustannuksen vaikutusta sen rasittamaan teollisuuteen on sen suhde vakuutukseen sisältyvien työntekijäin palkkaan huomiota ansaitseva. Tätä valaisevat alempana olevat numerot, jotka koskevat toiselta puolen keskenäisiä yhtiöitä ja toiselta puolen osakeyhtiöitä. Palkkoina otetaan tähän yhteensovitteluun sekä vuoden aikana maksetut todelliset määrät että lain mukaan supistetut määrät, joihin vahingonkorvauksen laskeminen ja siitä riippuva vakuutusmaksun määrääminen liittyy. Nämät viimeksi mainitut luvut ovat muodostetut siten, että 720 markkaa suuremmat vuosipalkat ovat alennetut tähän laissa määrättyyn korkeimpaan määrään, josta määrättyinä prosenttina vahingoittuneen vuosipalkasta suoritettavan vahingonkorvauksen vähentäminen on riippuva.

a) Vakuutus käsittävä ainoastaan invaliditeetin ja kuolemantapauksen:

	Keskenäiset yhtiöt.	Osakeyhtiöt.
Todellinen palkka	<i>Smf.</i> 22,941,921	<i>Smf.</i> 14,109,129
Supistettu »	» 18,408,666	» 11,994,308
Vakuutusmaksut	» 205,169	» 208,856
» %:ssa todellisesta palk.	0,89 %	1,48 %
» » supistetusta »	1,11 »	1,74 »

b) Vakuutuksia, käsittävät sekä invaliditeetin ja kuolemantapauksen että ohimenevät vahingot, eivät keskenäiset yhtiöt päätä. Osakeyhtiöiden tämän laatuksille vakuutuksille saadaan seuraavat luvut:

Todellinen palkka	<i>Smf.</i> 11,592,366
Supistettu »	» 9,513,677
Vakuutusmaksut	» 237,216
» %:ssa todellisesta palkasta	2,05 %
» » supistetusta »	2,49 %

Edellisissä yhteensovituksissa a) kohdassa mainitut vertailevat luvut, jotka koskevat samanlaatuista vakuutusta keskenäisissä ja osakeyhtiöissä, osoittavat, että kustannus edellisissä on tullut melkoista alhaisemmaksi kuin osakeyhtiöissä. Tämä suhde saapi selityksensä siitä, että keskenäisten yhtiöitten vakuutusmaksuja, jotka todellinen vuosisumma määrää ja jotka taksoitetaan liikkeen todellisen tarpeen mukaan, ei tarvitse rasittaa millään turvallisuuslisällä tuntemattoman vaaran varalta, jota paitsi ei tule kysymykseen voitto osakepääomalle. Osakeyhtiöissä sitä vastoin, jotka eivät voi turvata itseään ylimääräisellä taksoituksella jos tarve sattuisi, ovat vakuutusmaksut, jotka edeltäpäin lasketaan suoritettaviksi pääasiallisesti pysyvän tariffin mukaan, määrättävät yleisen tilastollisen kokemuksen ja keskimääräislaskujen perusteella, joissa vaihtelut edullisten ja epäedullisten vuosien välillä eivät esiinny. Tällöin tulee vielä lisäksi, että keskenäiset yhtiöt, joita ei rasita asioimistopalkkiot ja joukko muita osakeyhtiölle välttämättömiä menoja, ovat voineet järjestää hallintonsa erittäin halvaksi. Tähän ryhmään kuuluvilla kuudella yhtiöllä olivat hallituskustannukset vuonna 1899 yhteensä ainoastaan 25,053 markkaa, eli 12 % vakuutusmaksuista, samalla kun vastaavat luvut osakeyhtiöillä olivat 111,572 markkaa eli 25 % vakuutusmaksuista. Tässä on kumminkin huomattava, että osakeyhtiöitten liikkeeseen sisältyy myöskin ohimenevien vahinkojen vakuuttaminen, jotka melkoisesti lisäävät työn määrää.

Niistä numeroista, jotka edellä ovat mainitut keskenäisten ja osakeyhtiöitten päättämistä vakuutuksista, saadaan seuraava yleiskatsaus niiden yhteisestä vakuutuskannasta:

Vakuutusvelvollisten liiketoimien lukumäärä . . .	1,862
Vakuutukseen sisältyvien vuosityöntekijäin lukum.	67,074
Yhtiöille suoritettut vakuutusmaksut . . .	<i>Smc.</i> 651,241

Nämät numerot eivät kumminkaan ilmaise koko sen vastuun laajuutta, minkä lain määräykset ovat tuoneet mukanaan. Mitä tulee mainittuun vakuutussummaan on ensinnäkin huomattava, että se ei vielä sisällä kaikkea sitä kustannusta, mitä tässä kosketelluilla liiketoimilla on ollut täyttääkseen laissa säädettyä vastuunalaisuuttaan. Edellisessä a) kohdassa mainittujen liiketoimien vakuutusmaksuihin invaliditeetista ja kuolemantapauksesta tulee nimittäin vielä ne menot, mitkä työnantajain suorastaan suorittamat vahingonkorvaukset ohimenevästä työhön kykenemättömyydestä ovat vaatineet. Tästä seikasta puuttuu suoranaisia tietoja. Kumminkin on numeroja käytettävänä tämän erän likimääräistä arvioimista varten. Jos nimittäin jaetaan

kotimaisten yhtiöitten menot korvatuista ohimenevistä vahingoista (vrt. taulu 9, B) työntekijäin lukumäärälle, jotka ovat sisältyneet vastaavaan vakuutukseen, saadaan keskimääräiseksi kustannukseksi 1 markka 84 penniä henkilöä kohti, joka koko a) kohtaan sisältyvälle työntekijäin lukumäärälle antaisi 91,550 markan suuruisen lisäsumman suoraan korvatuista ohimenevistä vahingoista.

Vielä on huomiota kiinnitettävä sivulla 24 lueteltuihin liiketoimiin, jotka ovat saaneet vapautuksen pakollisesta vakuutuksesta. Niistä muista liiketoimista, jotka osakeyhtiöltä Securitas ovat ostaneet annetut invaliditeetti- ja kuolemantapauskorot, on vuonna 1899 sanottua laatua olevia vahingonkorvauksia varten mennyt Securitas yhtiölle (vrt. taulu 14) suoritettu maksu- ja vakuutusmaksumäärä *Smk* 24,532: 66. Mitä tulee näiden liiketoimien menoihin ohimenevistä vahingoista puuttuu suoranaisia numeroita, mutta saadaan ylempänä käytetyn arvioimistavan mukaan niiden 5,000 hengen nousevalle työntekijäin lukumäärälle tasaisin luvuin 9,000 markan vuosikustannus. Henkivakuutusyhtiö Suomi taasen, joka työnantajana eri rakennustoissa myöskin kuuluu tähän ryhmään, suoritti vuonna 1899 vakingonkorvausta ohimenevästä vahingosta *Smk* 849: 14. Invaliditeetti ja kuolemantapauskorkoja ei tänä vuonna suoritettu. — Kaikkien tähän ryhmään kuuluvien liiketoimien yhteiseksi kustannusmääräksi saadaan siis *Smk* 34,381: 80.

Kaikista näistä eristä saadaan koko siitä vastuunalaisuudesta minkä laki on tuonut mukanaan, seuraava lopullinen yleiskatsaus:

Vakuutusmaksuja yhtiöille	<i>Smk</i> 651,241
Laskettu kustannus erityisten liiketoimien suoraan korvaamista ohimenevistä vahingoista »	91,550
Pakollisesta vakuutuksesta vapautettujen liiketoimien menot vahingonkorvauksiin	» 34,382
	<hr/>
Summa <i>Smk</i>	777,173

Tämä kustannus jakaantuu 1,868 vakuutusvelvolliselle liiketoimelle, joilla on yhteenlaskettuna tasaisin luvuin 72,200 vuosityöntekijää. Keskimääräinen kustannus henkilöä kohti nousee siis Smk:aan 10,76.

Edellä kosketeltujen yhtiöitten vuonna 1899 antamien vahingonkorvauksien lukumäärä ja summa käy selville seuraavasta tilastollisen osaston taulussa 9, B olevat yksityiskohtaiset tiedot käsittävästä yleiskatsauksesta.

	Lukumäärä.	Summa.	Keskimäärä vahinkoa kohti.
Ohimeneviä vahinkoja	770	<i>Smf.</i> 31,535	<i>Smf.</i> 40,95
Vahingonkorvauksia kerta kaikkiaan	243	» 21,802	» 89,72
Invaliditeetti ja kuolemantapauksorkoja	378	» 34,893	» 92,31
	<u>Summa 1,391</u>	<u><i>Smf.</i> 88,230</u>	<u><i>Smf.</i> 63,43</u>

Erään »ohimeneviä vahinkoja« sisältyy keskenäisistä yhtiöistä, joiden vakuutus ei käsitä tämänlaatuisia vahingon korvauksia, ainoastaan pienempi määrä, johtuva sellaisista ohimenevän vahingon tapauksista, jotka ovat tarvinneet pitemmän ajan kuin 120 päivää ja lain mukaan sen yli olevalta ajalta ovat käsiteltävät invaliditeetti tapauksina. — Yleiskatsauksessa nimellä »vahingonkorvauksia kerta kaikkiaan« mainitut numerot koskevat niitä vapaaksi ostoja vuotuisen vahingonkorvauksen antamisen velvollisuudesta, jotka laissa myönnetään niiden elinkorkojen sijasta, jotka eivät nouse yli 20 markan, joissa tapauksissa vahingonkäräsineellä on vapaa valta määrätä, tahtooko hän ottaa tarjotun elinkoron tai vakuutuksenantajan tarjoaman pääoman kerta kaikkiaan. Sellaisten vahingonkorvausten verrattain suuri lukumäärä osoittaa, että vahingonkorvausetuoksien pääomaksi muuttamista yleensä halutaan enemmän kuin vähäpätöistä vuosikorkoa.

Elinkoron nauttijain kanta tässä mainituissa yhtiöissä ja Securitas yhtiössä, jolta pakollisesta vakuutuksesta vapautetut liiketoimet ovat ostaneet elinkorkositoumuksensa, osotti joulukuun 31 p:nä 1899 seuraavan lukumäärän ja vuoteen 1900 siirrettävän sitoumusten summan pysyvän vuotuisen elatusavun antamisesta:

	Lukumäärä.	Korkosumma.	Korkosumma keskimäärin.
Invaliideja	314	<i>Smf.</i> 24,991	<i>Smf.</i> 79,99
Leskiä	51	» 7,009	» 137,43
15 vuotta nuorempia lapsia	95	» 5,365	» 56,47
	<u>Summa 460</u>	<u><i>Smf.</i> 37,365</u>	<u><i>Smf.</i> 81,23</u>

Ne elinkorkorahastot, jotka ovat varatut tämän elinkorkojen määrän turvaamiseksi nousevat yhteensä *Smf.* 684,303.

Vastuunalaisuuslain vaikutusten yleiseen valaisemiseen kuuluu, paitsi edellisessä mainittuja taloudellista sisältöä olevia yleiskatsauksia, tapatur-

mien käsitteleminen tilastollisesti katsoen niiden laatuun, monilukuisuuteen eri teollisuusaloilla y. m. näkökohtiin. Kun tämänlaatuisia tietoja ei vakuutusentarkastelijalle anneta, ei tätä puolta työväenvakuutuslainsäädännöstä voida tässä yhteydessä käsitellä. Toivomuksena täytyy kumminkin lausua, että tapaturmatilasto, johon aineksia lain määräyksen mukaan vuosittain on kerätty, mitä pikemmin tulisi asianymmärtävän valmistuksen alaiseksi, koska lain määräämän vakuutuksen varman kehityksen johtaminen melkoiseksi osaksi riippuu niistä tuloksista, mitä laaja kokemus voi antaa.

Erittäin tärkeätä olisi myöskin, että ne vahingonkorvausvaatimusten suoritukset, jotka ovat esiintyneet, sopivassa muodossa julkaistaisiin, jonka kautta voitaisiin saada johtoa pyrittäessä yhteisiin perusohjeisiin suurelle joukolle toisistaan riippumattomille laitoksille jakaantuvassa vahingonkorvausvaatimusten käsittelemisessä, joista monet ovat sitä laatua, että laki ja siihen kuuluvat asetukset voivat myöntää erilaisia tulkitsemisiä. Hyvänä esikuvana sellaiselle julkaisulle ovat esim. tanskalaisen »Arbeider forsikringsraadet'in« säännöllisesti julkaisemat kertomukset, sisältävät kustakin korvatusta tapaturmasta supistetun selonteon tapaturman tapahtumisesta, sen seurauksista vahingonkäräsineelle sekä korvauksen tuloksesta. Vakuutusentarkastelija on myöskin ryhtynyt valmistaviin toimenpiteisiin samallaisen selonteon aikaansaamiseksi suomalaisesta tapaturmavakuutuksesta.

B. Vapaaehtoinen vakuutus. Vapaaehtoinen tapaturmavakuutus käsittää pääasiallisesti yksityisiä henkilövakuutuksia, kun sitä vastoin ennen joulukuun 5 p:nä 1895 annetun lain noudattamista melkoinen työväen yhteisvakuutus luonnollisesti on mennyt alaspäin ja rajoittunut työväestöön sellaisissa liiketoimissa, joita lain määräykset eivät koske.

Ne laitokset, jotka ovat olleet oikeutetut ottamaan osaa tähän vakuutukseen luetellaan seuraavalla sivulla olevassa taulussa. Näistä ei saksalainen yhtiö *Preussische National-Versicherungs-Gesellschaft* eikä ranskalainen *l'Urbaine et la Seine* ole vuonna 1899 harjoittanut liikettä Suomessa, jonka vuoksi jälessä seuraavassa taulussa sanotulta vuodelta olevat numerot, joita lähemmin valaisee taulu 10 tilastollisessa osastossa, koskevat nyt työskenteleviä kahta kotimaista ja viittä ulkomaista laitosta. — Englantilainen yhtiö *The Palatine*, joka elokuussa kuluvana vuotena on lakkauttanut liikkeensä ja siirtänyt sen uudelle laitokselle, on nyt lakannut päättämästä vakuutuksia Suomessa.

Yhteenvedo yksityisestä henkilövakuutuksesta Suomessa niinä vuosina, joista järjestetty vakuutuslainsäädäntö on olemassa, julaistaan tässä alempana.

Laitos.	Perustamisvuosi.	Päättää vakuutuksia Suomessa viidestä	Pääasiomisto.	Toimintalupa annettu.	Pääasiamehen vala- kaja julaisu.
Suomalaisia yhtiöitä.					
Patria, Helsinki	1888	1888	Pääkonttoori, Helsingissä	18 ¹⁵ / ₂ 88	—
Kullervo, »	1895	1895	» »	18 ²¹ / ₁₁ 94	—
Ruotsalainen yhtiö.					
Skandinavien, Tukholma . . .	1886	1887	Hra J. N. Carlander, »	18 ¹⁸ / ₂ 92	18 ⁵ / ₃ 92
Englantilainen yhtiö.					
The Palatine, Manchester . . .	1886	1896	Herrat J. Backman ja R. Forsström toiminimessä Suomen asioimis- ja välityskumppanisto, Helsingissä	18 ²⁰ / ₂ 96	18 ¹⁸ / ₇ 99
Saksalaisia yhtiöitä.					
Preussische National Versicherungs-Gesellschaft, Stettini	1) 1845	1891	Hra F. H. Paersch, H:gissä	18 ¹⁷ / ₁₂ 91	18 ¹⁸ / ₁ 92
Victoria, Berliini	2) 1853	1884	» C. Frankenhaeuser, Wiip.	18 ⁷ / ₄ 92	18 ²⁰ / ₂ 96
Itävaltalainen yhtiö.					
Internationale Unfallversicherungs Actien Gesellschaft, Wien	1891	1898	Hra C. F. Carlander, H:gissä	18 ⁶ / ₅ 98	18 ⁶ / ₁₁ 99
Sveitsiläinen yhtiö.					
Schweizerische Unfall-Versicherungs-Actiengesellschaft, Winterthur	1875	1879	» Ad. Pantaenius, »	18 ¹⁰ / ₁₂ 91	19 ²³ / ₅ 00
Ranskalainen yhtiö.					
l'Urbaine et la Seine, Pariisi	1880	1894	» C. von Knorring »	18 ¹⁵ / ₁₁ 94	—

1) Tapaturmavakuutusta alkaen v:sta 1860.

2) » » » 1883.

V u o s i.	Suomalaiset yhtiöt.			Ulkomaiset yhtiöt.			Yhteensä.		Vahingonkorvauksia.		
	Henkilöitä.	Vakuutusmaksuja		Henkilöitä.	Vakuutusmaksuja		Henkilöitä.	Mk.	Suomalaiset yhtiöt.	Ulkomaiset yhtiöt.	Yhteensä.
		Mk.	%:ssa kaik. vakuutusmaksuista.		Mk.	%:ssa kaik. vakuutusmaksuista.					
1892	2,800	69,950	65,4	788	36,936	34,6	3,588	106,886	38,285	12,084	50,369
1893	2,292	54,362	57,0	875	40,996	43,6	3,167	95,358	29,968	16,615	46,583
1894	2,351	54,528	52,9	947	48,584	47,1	3,298	103,112	25,763	15,546	41,309
1895	1,909	55,530	55,9	912	43,641	44,1	2,821	99,179	46,909	15,972	62,881
1896	4,995	130,016	77,3	880	38,184	22,7	5,875	168,200	68,466	19,947	88,413
1897	5,298	152,974	79,2	907	40,243	20,8	6,205	193,217	48,849	17,825	66,674
1898	5,611	145,784	77,7	961	41,672	22,3	6,572	187,456	105,518	12,717	118,235
1899	4,645	147,237	77,3	930	43,264	22,7	5,575	190,501	80,726	27,393	108,119

Yksityisen työväen yhteisvakuutuksen kantaan kuului vuonna 1899 ainoastaan 2,025 henkilöä, joista vakuutusmaksuina suoritettiin 14,659 markkaa ja vahingonkorvauksia maksettiin 2,908 markkaa. Tähän vakuutukseen on ainoastaan kaksi ulkomaista yhtiötä ottanut osaa 85 hengellä 903 markan vakuutusmaksumäärällä jo 113 markan vahingonkorvaus-summalla.

Lähimmät yksityisseikat tapaturmavakuutusyhtiöitten toiminnasta julkaistaan tilastollisen osaston tähän vakuutusalaan kuuluvissa tauluissa 9—14.

Taulut 9 A ja B käsittelevät työväen vakuutusta lain mukaan joulukuun 5 piltä 1895, taulu 10 vapaaehtoista vakuutusta. Näiden taulujen pääasiallista sisältöä on edellisessä tekstissä yhteensupistettuna valaistu.

Missä määrin venäläisten ja ulkomaalaisten yhtiöitten vakuutusmaksuja on tarvinnut käyttää tässä maassa ja minkä verran niistä on voitu lähettää kunkin yhtiön kotimaahan, nähdään seuraavasta ykteensovittelusta.

Vakuutusmaksuja	a) työväenvakuutuksista			
	lain mukaan	<i>Smf.</i>	73,555: 57	
	b) yksinäisvakuutuksista	»	44,166: 92	117,722: 49
Menoja	a) työväenvakuutuksista:			
	vahingonkorvauksia	«	17,788: 81	
	elinkorkorahasto, hoidetaan Suomessa	»	46,444: 40	
	kustannuksia	»	24,671: 33	
	b) yksinäisvakuutuksista:			
	vahingonkorvauksia	»	27,505: 51	
	hoitokustannuksia	»	13,337: 53	129,747: 58
				<hr/>
	Vajaus vakuutusmaks. <i>Smf.</i>		12,025: 09	

Taulussa 11 selvitellään niitä perusteita, joiden mukaan siirrot vakuutusmaksu- ja elinkorkorahastoihin tehdään.

Tauluissa 22 ja 23 ovat voitto- ja tappiotilit sekä tilinasemat.

Taulussa 24 on Securitas osakeyhtiön voitto- ja tappiotili sekä tilinasema.

III. Palovakuutus.

Ne osakeyhtiöt, jotka vuonna 1899 ovat olleet oikeutetut Suomessa harjoittamaan palovakuutusliikettä, luetellaan tässä. Näistä saksalainen yhtiö *Preussische National Versicherungs-Gesellschaft* ei vuonna 1899 ole uudistanut vuonna 1895 lakkauttamaansa palovakuutusasioimistoa Suomessa. Tili-vuonna 1899 oli toimivien palovakuutusyhtiöitten lukumäärä siis 10, nimit-täin paitsi 2 kotimaista osakeyhtiötä, 5 ruotsalaista ja 3 englantilaista lai-tosta. Näistä viimeksi mainituista on *Palatine* elokuussa 1900 lakkauttanut liikkeensä, jonka vuoksi yhtiö ei enään ole oikeutettu ottamaan vakuutuksia maassamme. Liikkeen lakkauttamisaikaan voimassa olevat sitoumukset ovat siirretyt toiselle yhtiölle.

Näiden yhtiöiden liikkeestä Suomessa vuonna 1899 annetaan erityisiä tietoja taulussa 18, josta seuraavat numerot ovat yhdistetyt:

		Kanta jouluk. 31 p. 1898.	Eroitus vuoteen 1899.	Kanta jouluk. 31 p. 1899.
Kotimaiset yhtiöt . . .	<i>Smc.</i>	317,213,245	+ 39,740,463	356,953,708
Ruotsalaiset » . . .	»	151,451,159	+ 13,601,854	165,053,013
Englantilaiset » . . .	»	68,221,966	+ 5,454,869	73,676,835
Yhteensä <i>Smc.</i>		536,886,370	+ 58,797,186	595,683,556

Palovakuutus osakeyhtiöitten vastuumäärän kasvamisesta ja jakaantumi-sesta viimeisinä viitenä vuotena julkaistaan seuraava tauluun asetettu yleis-katsaus.

Palovakuutusyhtiötä Suomessa.

Laitos.	Perustamisvuosi.	Päättökäytännön vuodesta Suomessa.	Pääasioimisto.	Lupa myönnetty.	Pääasiantelehen välttämättömät kirjat.
Suomalaisia yhtiöitä.					
Fennia, Helsingi	1881	1882	Pääkonttoori, Helsingissä	18 ¹⁷ / ₅ 81	—
Pohjola, »	1891	1891	» »	18 ⁸ / ₅ 91	—
Ruotsalaisia yhtiöitä.					
Skandia, Tukholma	1855	1856	Toimin. Schildt & Hallberg, »	18 ²⁷ / ₁₁ 92	18 ³ / ₁₂ 91
Svea, Göteborgi	1866	1875	Hra J. N. Carlander, »	18 ¹¹ / ₂ 92	18 ⁵ / ₃ 92
Skåne, Malmö	1884	1884	» C. F. Carlander, »	18 ¹¹ / ₂ 92	18 ²⁴ / ₃ 92
Fenix, Tukholma	1884	1891	» Viktor Ek, »	18 ²⁰ / ₁₁ 91	18 ²⁵ / ₂ 98
Norrland, »	1889	1899	Toim. Lindelöf & Wennerberg, »	18 ²⁷ / ₁ 99	18 ² / ₃ 99
Englantilaisia yhtiöitä.					
Phoenix, Lontoo	1782	1856	Hra A. A. F. Lindberg, »	18 ¹⁸ / ₂ 92	18 ¹⁰ / ₃ 92
Northern, »	1836	1852	Toim. Lindelöf & Wennerberg, »	18 ²⁷ / ₁₁ 91	18 ³ / ₁₂ 91
Palatine	1886	1851	Hrat J. Backman ja R. Forsström toimin. Suomen asioimis- ja välityskumppanisto, H:gissä	18 ²⁰ / ₂ 96	18 ¹³ / ₇ 99
Saksalainen yhtiö.					
Preussische Nat. Versicher.- Gesellschaft, Stettiini . .	1845	1891	Herr F. H. Paersch, »	18 ¹⁷ / ₁₂ 91	18 ¹³ / ₁ 92

Vuosi.	Vakuutus- kanta: miljoonaa <i>Smc</i>	Osa vakuutuskan- nasta %:ssa.		Ulkomaiset yhtiöt jaet- tuina.		
		suomal. yhtiöt.	ulkom. yhtiöt.	ruotsalai- siin.	englanti- laisiin.	saksalai- siin.
1895	385,3	55	45	31	13	1
1896	413,7	57	43	29	14	—
1897	461,7	57	43	29	14	—
1898	536,9	59	41	28	13	—
1899	595,7	60	40	28	12	—

Vakuutuskan-
nan vuotuinen kasvaminen on tässä kosketeltuna ajan-
jaksona joksinkin muuttumattomassa suhteessa jakautunut kotimaisten ja

ulkomaisten yhtiöitten kesken, joskin on huomattavissa taipumusta, että edelliset yhä enemmän pääsevät voitolle.

Palovakuutusyhtiöitten suomalaisista vakuutuksista saadut vakuutusmaksutulot, jälleenvakuuttajain osuutta niistä vähentämättä, mainitaan taulussa 18. Sama taulu sisältää myös vuoden aikana suoritetut vahingonkorvaukset, myöskin jälleenvakuuttajain osuutta vähentämättä:

		Vak.-maksuja.	Korvauksia.
Kotimaiset yhtiöt	<i>Smf.</i>	1,754,399	1,144,321
Ulkomaiset »	»	1,212,064	752,522
Yhteensä <i>Smf.</i>		2,966,463	1,896,843

Lausuttuna prosenttina vakuutusmaksuista tekivät vahingonkorvaukset 63,9 % ja ovat siis korkeammat kuin vuonna 1898, jolloin ne olivat 54,8 %.

Ulkomaisten yhtiöitten ylijäämä kannetuista vakuutusmaksuista, vahingon korvausten ja kustannusten suoritettua näkyy seuraavista numeroista:

Kannetut vakuutusmaksut	<i>Smf.</i>	1,212,063: 84
Vahingonkorvaukset	<i>Smf.</i>	752,522: 48
Kustannukset	»	229,677: 85 » 982,200: 33
Ylijäämä <i>Smf.</i>		229,863: 51

Paitsi toimintaansa kotimaassa ovat suomalaiset yhtiöt saaneet melkoisen määrän vakuutuksia ulkomailta, osaksi suoranaisina, osaksi yhteis- ja jälleenvakuutuksina. Tästä liikkeestä ne saivat seuraavat vastuumäärät:

Fennia	<i>Smf.</i>	18,826,439
Pohjola	»	170,837,492
Yhteensä <i>Smf.</i>		189,663,931

Mitä tulee tässä käsiteltyjen yhtiöiden toiminnan yksityiskohtiin, viitataan tilastollisessa osastossa oleviin tauluihin 15—18.

Taulussa 15 julkaistaan erityisiä yleisiä tietoja liikkeen laajuudesta, jonka ohessa lyhyesti tehdään selkoa vakuutusrahaston laskemisen perusteista. Taulut 16 ja 17 sisältävät voitto- ja tappiotilit sekä tilinasemat vuodelta 1899. Tauluun 18 ovat yhdistetyt yhtiöitten suomalaista liikettä koskevat tiedot.

Osakeyhtiöitten ohessa harjoittaa laajaa vakuutusliikettä suuri joukko osakasten keskenäiselle vastuunalaisuudelle perustettuja laitoksia, joista suurin osa tähän asti on työskennellyt ilman minkäänlaista tarkastusta taikka velvollisuutta julkaisemaan tietoja asemastaan. Niinpä on aikaisemmissa Suomen vakuutusoloja koskevissa vuosikertomuksissa ainoastaan suurien yli koko maan taikka läänittäin työskenteleväin yhtiöitten toimintaa voitu valaista, kun sitä vastoin on kokonaan puuttunut tietoja lukemattomista kihlakunnan- ja pitäjän yhdistyksistä.

Tämä vakuutustilastossa oleva aukko tulee vihdoin täytettäväksi, sitten kun kihlakunnan- ja pitäjän yhdistykset ovat tulleet velvoitetuiksi antamaan virallisesti vahvistettujen kaavojen mukaan laadittuja vuosikertomuksia toiminnastaan. Nämät eivät ole kumminkaan vuosilta 1898 tai 1899 vielä täydellisesti saapuneet. Likimääräinen arvio näiden laitosten vakuutuskannasta voidaan kuitenkin tehdä ja voitane otaksua keskenäisten kihlakunta- ja pitäjän yhdistysten vakuutuskanta tasaisin luvuin 350 miljoonaksi markaksi.

Paitsi näitä yleistä toimintaa harjoitavia yhtiöitä on paloapuyhdistyksiä perustettu erityisiä vastuuvaaroja varten. Näistä on suurin *Suomen sahanomistajain paloapuyhtiö*.

Tähän ryhmään kuuluvat myöskin määrättyjä vastuuvaaroja varten perustetut keskenäiset laitokset: *Turun ja Porin läänin maakauppiasten paloapuyhdistys* (1896), *Waasan ja Oulun läänien maakauppiasten paloapuyhdistys* (1897) ja *Hämeen läänin maakauppiasten paloapuyhdistys* (1898).

Käyttäen jo mainittuja likimääräisiä summia kihlakunnan- ja pitäjän yhdistysten vakuutuskannasta ja tarjona olevia kertomuksia muista keskenäisistä yhtiöistä, saadaan seuraava yleiskatsaus vuoden 1899 päättyessä maassamme vakuutetun omaisuuden arvosta:

Kaupunkien yleinen paloapuyhtiö	<i>Smf.</i>	320,297,474
Kaupunkien yhtiö irtaim. varten	»	56,058,000
Maalaisten paloapuyhtiö	»	153,246,610
Turun läänin paloapuyhtiö	»	20,090,260
Hämeen läänin paloapuyhtiö	»	49,001,320
Itä-Uudenmaan paloapuyhdistys	»	16,984,830
Lohjan kihlakunnan paloapuyhdistys	»	16,537,220
Sahanomistajain paloapuyhtiö	»	17,975,707
Turun ja Porin läänin maakauppiasten yhdistys	»	2,532,370
Waasan ja Oulun läänien	»	3,868,611
Hämeen läänin	»	1,838,450
	<u>Yhteensä <i>Smf.</i></u>	<u>658,430,852</u>
Kihlakunnan- ja pitäjän yhdistykset likim.	»	350,000,000
	<u>Yhteensä <i>Smf.</i></u>	<u>1,008,430,852</u>

Likimääräisen arvion mukaan voitaneen maassamme työskentelevän venäläisten palovakuutusyhtiöitten kanta vuonna 1899 laskea 170,000,000 markaksi.

Kun tämä summa lasketaan yhteen edellä mainittuihin keskenäisten ja osakeyhtiöitten summiin, saadaan kaiken tässä maassa palovakuutetun omaisuuden lopulliseksi arvoksi:

Keskenäisten yhtiöitten kanta . . .	<i>Smk.</i> 1,008,430,852
Kotimaisten osakeyhtiöitten » . . .	» 356,953,708
Ulkomaisten » . . .	» 238,729,848
Venäläisten » . . .	» 170,000,000
Yhteensä <i>Smk.</i>	1,774,114,408

Edellä lueteltujen keskenäisten yhtiöitten tulojen ja menojen sekä niiden varaamien rahastojen valaisemiseksi on lopuksi laadittu seuraavalla sivulla oleva taulu.

	Kaupunkien yleinen yhtiö.		Kaupunkien yhtiö irtaimistoa varten.		Maalaisten paloapuyhtiö.		Turun läänin yhtiö.		Hämeen läänin yhtiö.		Itä-Uudenmaan paloapuyhdistys.		Lohjan kihlakunnan paloapuyhdistys.		Sahanomistajain paloapuyhtiö.		Maakauppiasten yhtiöt.			
	Shngf	7/10	Shngf	7/10	Shngf	7/10	Shngf	7/10	Shngf	7/10	Shngf	7/10	Shngf	7/10	Shngf	7/10	Shngf	7/10	7/10	
Tuloja.																				
Vakuutusmaksuja	356,831 01	—	126,529 27	—	466,190 44	—	57,795 15	—	94,876 22	—	53,888 43	—	40,711 52	—	250,820 53	—	10,662 56	33,500 45	29,997 47	—
Korkoja (ynnä sakkokorkoja)	238,465 61	—	74,312 11	—	3,765 97	—	748 57	—	—	—	2,570 74	—	—	—	7,446 31	—	333 96	1,271 91	196 58	—
Sekalaisia	390 93	—	—	29	610	—	11 91	—	—	—	—	—	78 90	—	333,959 93	—	—	70 90	—	—
Siirtyvä velka	—	—	—	—	423,521 85	—	—	—	—	—	21,764 83	—	—	—	—	—	—	—	—	—
Summa	595,687 55	—	200,841 67	—	894,088 26	—	58,555 63	—	94,876 22	—	78,224	—	40,790 42	—	292,226 77	—	10,996 52	34,843 26	30,194 05	—
Menoja.																				
Siirto edelliseltä vuodelta	—	—	—	—	445,100 77	—	—	—	—	—	52,410 40	—	—	—	—	—	—	—	—	—
Palovahinkoja	236,836 29	—	20,179 53	—	288,669 77	—	34,949 65	—	67,413 22	—	12,461 35	—	23,837	—	9,645 47	—	6,816	7,019 84	50	—
Hoitokustannuksia	45,677 87	—	40,276 40	—	95,248 82	—	11,361 24	—	22,473 20	—	8,353 84	—	5,935 29	—	19,080 55	—	3,277 77	8,977 84	6,371 66	—
Korkoja	—	—	—	—	9,780 24	—	—	—	4,467 56	—	4,319 75	—	—	—	1,427 30	—	—	—	—	—
Muita menoja	7,400	—	107 90 ¹⁾	—	13,022	—	—	—	522 24	—	62 53	—	3,245 27	—	—	—	—	10	—	—
Jälleenvakuutusmaksuja	—	—	—	—	—	—	—	—	—	—	—	—	—	—	221,162 61	—	—	—	—	—
Tiliteistä poistettu	5,028	—	—	—	1,176 99	—	—	—	—	—	—	—	—	—	—	—	—	—	—	42 56
Vararahastoon ja jäännökseksi	300,745 39	—	105,189 53	—	41,069 67	—	12,244 74	—	—	—	616 13	—	7,772 86	—	40,910 54	—	902 75	18,845 48	23,729 59	—
Summa	595,687 55	—	200,841 67	—	894,088 26	—	58,555 63	—	94,876 22	—	78,224	—	40,790 42	—	292,226 77	—	10,996 52	34,843 26	30,194 05	—
Vararahasto	6,485,317 98	—	702,505 55	—	188,257 94	—	18,184 55	—	16,577 88	—	109,120 13	—	67,225 80	—	104,091 05	—	3,262 59	4,711 37	5,000	—
Vakuutusrahasto	—	—	697,590 84	—	—	—	—	—	105,291 59	—	—	—	—	—	9,885 97	—	8,928 63	14,134 11	17,677 82	—

1) Suorittamattomia vahingonkorvauksia.

2) Jälleenvakuutusprovisi ooneja ja voitto-osuuksia.

3) Omalla vastuulla. Vahinkojen koko summa Shngf. 85,482: 02, josta jälleenvakuutukset ovat suorittaneet Shngf. 75,936: 55.

IV. Kuljetus- ja merivakuutus.

Vanhastaan on Suomen kuljetus- ja merivakuutus, mikäli sitä harjoitetaan maassa olevien asioimistojen välityksellä, ollut hajaantuneena suurelle joukolle vakuutuksen antajia, jonka vuoksi suomalaisilla yrityksillä tällä alalla on ollut kestettävänä kova kilpailu. Näiden vaikeudet suuren liikkeen saavuttamisessa lisääntyvät vielä siitä, että suuri osa tavaravakuutuksista kaupassa vallitsevan tavan tai liikesuhteiden johdosta päätetään ulkomailla. Kumminkin on otaksuttava, että se lisääntynyt kotimaisen merivakuutusliikkeen harrastus, joka on ilmaantunut *Suomen Merivakuutusosakeyhtiön* perustamisessa v. 1898, on aikaan saapa muutoksen tässä suhteessa. Kokemus vuodelta 1899 viittasikin siihen suuntaan. Kolmestatoista ulkomaisesta yhtiöstä, jotka luetellaan seuraavalla sivulla, ei ole yksi, *Norddeutsche Versicherungs Gesellschaft* sanottuna vuotena päättänyt vakuutuksia Suomessa, ja toisista kahdestatoista on useilla niin mitättömän pieni vakuutuskanta, ett'ei niiden liikkeellä voida katsoa olevan mainittavaa elinvoimaa.

Suomalaisten ja ulkomaisten merivakuutusyhtiöitten liikkeen laajuutta Suomessa v. 1899 valaisevat seuraavat, tilastollisen osaston taulusta 22 yhdistetyt numerot:

	Vakuutusmaksuja.	Vahinkoja.	Korvauksia.
Kotimaiset yhtiöt . . .	<i>Smf.</i> 478,539	141,694	81,579
Ulkomaiset » . . .	» 394,278	416,528	45,700
Yhteensä <i>Smf.</i>	872,817	558,222	127,279

Suomalaisten yhtiöitten numeroita vuodelta 1899 ei voida suoraan verrata vuoden 1898 numeroihin, sillä silloin ei tilipäätöstä ollut olemassa Suomen merivakuutusosakeyhtiön ainoastaan osan vuodesta harjoittamasta liikkeestä. — Ulkomaisten yhtiöitten vakuutusmaksut vuonna 1898 nousivat 395,882 markkaan tai siis vähän korkeammalle kuin nyt kysymyksessä olevana tilivuotena.

Ulkomaisista yhtiöistä kärsi kaksi (*Ägir* ja *Preussische National-Versicherungs Gesellschaft*) tuntuvan tappion suomalaisesta liikkeestään, jonka

Kuljetusvakuutusyhtiöt Suomessa.

Laitos.	Pensilamivuosi.	Päättää vakuutuksia Suomessa alkaen vasta	Pääasioimisto.	Lupa myönnetty.	Asiamiehen valtakirja julaisin.
Suomalaisia yhtiötä.					
Triton, Turku	1889	1890	Pääkonttoori, Turussa.	18 ¹² / ₁₂ 89	—
Suomen merivakuutusosakeyhtiö	1898	1898	» Helsingissä.	18 ²⁷ / ₁ 98	—
Ruotsalaisia yhtiöitä.					
Gauthiod, Götepori	1863	1872	Hra G. Bucht, Nikolaikaup.	18 ²⁴ / ₄ 92	18 ² / ₂ 98
Stockholms sjöförsäkringsaktiebolag	1867	1869	» C. A. Sundahl, Turussa.	18 ¹¹ / ₄ 92	18 ⁴ / ₄ 94
Ägir, Tukholma	1872	1873	» Viktor Ek, Helsingissä	18 ³ / ₁₂ 91	18 ¹¹ / ₁ 92
Vega, »	1882	1887	» Tr. Seth, Turussa.	18 ⁴ / ₁₂ 91	18 ¹¹ / ₁ 92
Saksalaisia yhtiöitä.					
Preussische National-Versicherungsgesellschaft, Stettiini .	1845	1891	» F. H. Paersch, Helsingissä.	18 ¹⁷ / ₁₂ 91	18 ¹³ / ₁₂ 92
Victoria, Berliini	1853	1881	» G. Frankenhaeuser, W. rissa.	18 ⁷ / ₄ 92	18 ²⁰ / ₂ 96
Norddeutsche Versicherungs-Gesellschaft, Hampuri	1857	?	» L. Herold, »	18 ²⁰ / ₃ 92	18 ²⁴ / ₁₂ 92
Allgemeine Versicherungs-Gesellschaft für See-, Fluss- und Landtransport, Dresden . . .	1861	?	» J. R. Stünkel, »	18 ²⁰ / ₅ 92	19 ¹⁴ / ₆ 00
Deutsche Transport-Versicherungsgesellschaft, Berliini . .	1871	1887	» Ad. Pantaenius, H. gissä.	18 ¹⁷ / ₁₂ 91	19 ²³ / ₅ 00
Mannheimer Versicherungs Gesellschaft, Mannheim	1879	1885	» F. H. Paersch, »	18 ²⁰ / ₅ 92	18 ⁴ / ₁ 95
Deutsche Rück- und Mit-Versicherungsgesellschaft, Berliini	1882	1894	» W. Bensow, »	18 ²³ / ₁₀ 94	18 ² / ₁₁ 94
Bayerischer L'loyd, München . .	1891	1897	» Sören Berner, »	18 ²³ / ₁₀ 96	18 ¹⁸ / ₁₁ 98
Sveitsiläinen yhtiö.					
Eidgenössische Transport Versicherungsgesellschaft, Zürich	1881	1886	Toimin. Francke & Hackman'in jälkeläiset, Wiipurissa.	18 ²⁰ / ₅ 92	18 ² / ₁₁ 94

kautta kaikkien ulkomaisten yhtiöitten vahingonkorvaussumma nousee niiden vakuutusmaksutuloja suuremmaksi. Suomalaisille yhtiöille on vuoden tulos sangen suotuisa.

Missä määrin ulkomaisten asioimistojen vakuutusmaksuista on jäänyt suoranaista ylijäämää, joka on ollut mahdollinen lähettää pääkonttoreihin näkyy seuraavista numeroista.

Vakuutusmaksuja	<i>Smk.</i> 394,277: 69
Suoritettuja vah.-korv. <i>Smk.</i> 306,528: 50	
Kustannuksia	» 45,700: 84 » 352.229: 34
	<hr/>
	Ylijäämä <i>Smk.</i> 42,048: 35

Näitä yhtiöitä koskevat erityisnumerot ovat tilastollisen osaston tau-
luissa 19—22.

Osakeyhtiöiden rinnalla harjoittavat keskenäisyydelle perustetut *Suomen merivakuutusyhdistys* ja *Suomen toinen merivakuutusyhdistys*, joiden kummankin päähallinto on Turussa, melkoista vakuutusliikettä. Edellinen näistä vastaan ottaa ainoastaan kaskovastuita, jälkimmäinen sitävastoin eräissä tapauksissa myöskin rahti- ja lastivakuutuksia ja on siis edellisen toimintaa täydentävä laitos. Molempain toimivuosi lakkaa Heinäk. 31 päivänä eikä ole vielä saatavana tietoja vuodesta 1899—1900.

V. Lasivakuutus.

Lasivakuutusta harjoittaa tätä nykyä alla luetellut suomalainen ja kaksi ulkomaista yhtiötä.

Laitos.	Perustamisvuosi.	Myöntää vakuutusta Suomessa vuodesta.	Pääasioimisto.	Lupa myönnetty.	Pääasiamehen valtakirja julaisu.
Suomalainen yhtiö. Suomen lasivakuutus-osakeyhtiö	1898	1898	Pääkonttori, Helsingissä.	18 ¹⁷ / ₃ 98	—
Ruotsalainen yhtiö. Svenska Glasförsäkringsbolaget, Tukholma	1891	1896	Hra Trapanus Seth, Turussa.	18 ²³ / ₁₀ 96	18 ¹⁷ / ₁₁ 97
Saksalainen yhtiö. Kölnische Glas-Versicherungs Actien-Gesellschaft, Köln .	1880	1898	» Ad. Pantaenius, H:gissä.	18 ¹⁰ / ₂ 98	19 ⁵ / ₁₂ 00

Näiden yhtiöiden suomalaisesta liikkeestä tehdään selkoa taulussa 23 josta seuraavat numerot ovat otetut.

	Kanta.	Vak.maksut.	Vahingot.
Kotimainen yhtiö	<i>Smk.</i> 367,303	9,270	2,407
Ulkomaiset »	» 124,915	2,647	1,034
Yhteensä <i>Smk.</i>	492,218	11,917	3,441

Verrattuna vuoden 1898 tulokseen näyttävät nämät numerot, että vakuutuskanta on lisääntynyt 96,886 markalla.

Tilastollisen osaston taulussa 24 ovat lasivakuutusyhtiöiden voitto- ja tappiotilit sekä tilinasemat vuodelta 1899.

VI. Eläinvakuutus.

Tätä vakuutuslajia ovat vuonna 1899 maassamme harjoittaneet *Turun hevosvakuutusyhtiö* ja *Suomen eläinvakuutusyhtiö*, jonka viime mainitun päähallitus sijaitsee Helsingissä. Molemmat nämät yhtiöt perustuvat osakasten keskenäiselle vastuunalaisuudelle. Näiden yhtiöiden toiminnasta annetaan yksityiskohtaisia numerotietoja tauluissa 25 ja 26, joista saadaan seuraava yhteenveto.

Vakuutuskanta Jouluk. 31 p:nä 1899:

eläinten luku	27,255
vakuutusarvo	<i>Smf.</i> 10,052,018
Kannetut vak. maksut v. 1899	» 209,621
Suoritettut vahingot v. 1899	» 153,540

Paitsi näitä yhtiöitä löytynee eri osissa maata muutamia pienempiä, niinkään keskenäisyydelle perustettuja paikkakunnallisia eläinvakuutusyhtiöitä. Niistä ei ole saatu mitään tietoja.

VII. Vakuutus murtovarkautta vastaan.

Hollantilaisen vakuutusosakeyhtiön *Nederlandsche L'loyd'*in vuonna 1898 perustama asioimisto vakuutuksen myöntämistä varten murtovarkaudesta johtuvaa vaaraa vastaan, on riittävän vakuutusmäärän puutteessa nyt lakauttanut liikkeensä maassamme. Yhtiön liikettä Suomessa v. 1899 valaisivat seuraavat numerot.

Vakuutussumma	<i>ƒ</i>	320,050
Vakuutusmaksuja	»	968
Vahinkoja	»	52

VIII. Jälleenvakuutus.

Uutena renkaana suomalaisessa vakuutustoiminnassa mainittiin jo viime vuosikatsauksessa *Jälleenvakuutusosakeyhtiö Osmo*, joka yhtiö on perustettu Kesäkuun 13 p:nä 1899 vahvistetun yhtiöjärjestyksen mukaan. Sen tarkoituksena etupäässä on myöntää jälleenvakuutuksia palovakuutuksen alalla, mutta voi asiasta erittäin päätettyä, ulottaa toimintansa muihin vakuutusaloihin. Yhtiöllä, jonka kotipaikka on Helsinki, on 500,000 markan osakepääoma, josta 150,000 markkaa on sisäänmaksettu, mutta yhtiökokouksella on oikeus korottaa pääoman 1,000,000 markkaan.

Tämän liikeyrityksen kautta avautuu suomalaisille vakuutusyhtiöille mahdollisuus kotimaassa jälleenvakuuttaa osan niistä vastuuvaaroista, jotka täytyy jakaa, ja tulee siis vastaisuudessa joku osa nyt ulkomaisille yhtiöille menevistä jälleenvakuutusmaksuista jäämään kotimaisen yritteliäisyyden hyväksi. Samassa määrässä kuin Osmo yhtiö saa ulkomaisia liikesuhteita, tulee se jälleenvakuutuskontrahtien kautta saamaan suoraan ulkomaisiakin vakuutusmaksuja.

Yhtiön ensimmäinen tilinpäätös tehdään joulukuun 31 päivänä 1900, jonka vuoksi ei vielä ole saatavana tietoja sen liikkeestä.

IX. Jälkikatsaus.

Siitä kertomuksesta, joka edellä on annettu Suomen vakuutusliikkeestä, näkyy:

1:o) että vakuutustoiminta häiriöittä on jatkunut ja edelleen kehittynyt sekä että vuoden liike yleensä on antanut suotuisan tuloksen;

2:o) että joulukuun 5 p. 1895 annetun työnantajan vastuunalaisuutta työntekijää kohtaavasta ruumiinvammasta koskevan lain kautta vuoden 1898 alusta alkanut pakollinen vakuutus vuonna 1899 häiriöittä on jatkunut ja vuoden lopussa tälläkin kerralla on näyttänyt tuloksen, mikä on omiansa herättämään levollisuutta mitä tulee lain vaikutuksiin taloudellisessa suhteessa;

3:o) että henki-, tapaturma-, palo-, kuljetus- ja meri- sekä lasivakuutusaloilla, vaikka kotimaisia laitoksia näillä aloilla on olemassa, melkoinen osa vakuutuksista edelleen päätetään ulkomaisten laitosten kanssa; mutta

4:o) että niillä aloilla, missä kotimaiset yhtiöt ottavat osaa vakuutustoimintaan, nämät menestyksellä ja vuosi vuodelta kasvavalla voimalla ovat kestäneet kilpailun ulkomaisten yhtiöitten kanssa; sekä lopuksi

5:o) että osakeyhtiöitten ohella suuri joukko keskenäisiä yhtiöitä, joista tilasto edelleen on epätäydellinen, harjoittaa laajaperäistä toimintaa erittäinkin palovakuutusosalalla.

Kotimaisen ja ulkomaisen vakuutusliikkeen välinen suhde niillä aloilla, missä suoranaisten kilpailu on olemassa, näkyy selvimmin vertaamalla niitä vakuutusmaksumääriä, jotka vuosittain suoritetaan näihin kahteen ryhmään kuuluville laitoksille. Tässä kertomuksessa käsitellyistä kotimaisista osakeyhtiöistä ja ulkomaisista vakuutuslaitoksista saadaan sitä varten seuraava taulu vuosilta 1898 ja 1899. Tässä ei kumminkaan oteta huomioon keskenäisiä palovakuutusyhtiöitä, joista seikkaperäisiä tietoja puuttuu; eikä myöskään keskenäisyydelle perustettujen merivakuutusyhdistysten toimintaa.

Vakuutuslaji.	Suomessa kannettuja vakuutusmaksuja:											
	vuonna 1898.						vuonna 1899.					
	Kotimaiset yhtiöt.			Ulkomaiset yhtiöt.			Kotimaiset yhtiöt.			Ulkomaiset yhtiöt.		
	<i>Smk.</i>	<i>7^{us}</i>	<i>%</i>	<i>Smk.</i>	<i>7^{us}</i>	<i>%</i>	<i>Smk.</i>	<i>7^{us}</i>	<i>%</i>	<i>Smk.</i>	<i>7^{us}</i>	<i>%</i>
Henki- ja korkovak.	4,750,093	89	68	2,168,678	19	32	4,798,852	70	69	2,226,316	96	31
Tapaturmavakuutus	900,536	66	90	104,314	03	10	763,210	69	87	117,722	44	13
Palovakuutus	1,621,159	03	59	1,137,823	21	41	1,754,399	26	59	1,212,063	84	41
Meri- ja kuljetusvakuutus	213,260	95	35	395,872	65	65	478,539	14	55	394,277	69	45
Lasivakuutus	5,862	11	54	4,847	22	46	9,269	61	78	2,647	76	22
Yhteensä	7,490,912	64	66	3,811,535	30	34	7,804,271	40	66	3,953,028	69	34

Ulkomaille menevää *Smk.* 3,953,028: 69 suuruista määrää, jonka ulkomaisten vakuutuslaitosten Suomessa saadut vakuutusmaksutulot vuonna 1899 tekivät, vastaa samojen laitosten suorittamien korvausten arvo sekä kustannusten summa, jotka myöskin tekivät melkoisen vakuutusmaksuista maahan jäävän osan. Näiden eräin arvo, jotka edellisessä on mainittu erikseen kullakin vakuutusosalta, on yhteensä *Smk.* 2,902,803: 81. Jos tämä vähennetään ulkomaisten yhtiöitten vakuutusmaksutulosta, saadaan ulkomaisen vakuutuksen v. 1899 Suomesta viemien rahojen nettoarvoksi *Smk.* 1,050,224: 91. Yhteenveto viiden viimeisen vuoden tuloksista näyttää seuraavat määrät suomalaisia vakuutusmaksuja viedyn ulkomaille.

Vuonna 1895	<i>Smk.</i>	968,956: 75
» 1896	»	931,368: 18
» 1897	»	1,550,079: 82
» 1898	»	1,299,458: 83
» 1899	»	1,050,224: 91

Yhteensä *Smk.* 5,800,088: 49

joka keskimäärin on 1,16 miljoonaa markkaa vuodessa. Viisivuotisjaksona 1894—98 oli tämä keskimäärä myöskin 1,16 miljoonaa markkaa.

Sikäli kuin suomalaisten yhtiöiden ulkomainen liike, josta ylempänä on tehty selkoa, edistyy, lähetetään ulkomailta saatuja vakuutusmaksuja maahan vastaamaan mainittua suomalaisen pääoman vientiä. Toistaiseksi ei tämä erä ole kylläksi suuri korvataksaan kysymyksessä olevaa ulkomaille menevää määrää, jota paitsi sitä vastaa se määrää, minkä suomalaisten yhtiöitten ulkomailta oleville jälleenvakuuttajille menevät jälleenvakuutusmaksut ovat suuremmat kuin jälleenvakuuttajain osa vahingonkorvauksista.

Maassa toimivain asioimistojen vakuutusliikkeestä johtuvat oikeudenkäynnit ovat kuten edellisinäkin vuosina olleet erittäin harvat ja olivat kaikilla aloilla yhteensä 4 kappaletta.

Kuten edellisinä vuosina on edelleen huomiota kiinnitetty kysymykseen vakuutusyhtiöitten kunnallisveroituksesta, jotta saataisiin aikaan yhdenmukaisuutta ja oikeutta veroitusperiaatteissa. Siinä tarkoituksessa on asianomaisille verotuslautakunnille lähetetty kiertokirjeitä, joissa on ilmoitettu oikean veroituksen perusteet, ja on näkynyt, että ennen useinkin tavallinen liikaveroitus vähitellen on alkanut lakata.

Samalla kuin minä annan ylempänä olevan alamaisen kertomuksen vakuutusoloista Suomessa vuonna 1899, saan minä alamaisimmasti ilmoittaa:

1:o) että minä kotimaisteu vakuutusyhtiöitten julkisena asiamiehenä, johtosääntöni mukaisesti, olen valvonut näiden yhtiöiden toimia ja pääomansijoituksia, pitäen tässä erittäin silmällä vakuutusmaksurahastojen laskemisessa noudatettuja perusteita sekä näitten rahastojen asianomaista kokoaamista; eikä minulla tässä ole ollut syytä mihinkään muistutukseen;

2:o) että ne ulkomaiset laitokset, jotka laillisella oikeudella harjoittavat vakuutusliikettä Suomessa, ovat noudattaneet niille laissa ja toimintalupakirjeissä annettuja määräyksiä, kuin myös muuten seuranneet niitä ohjeita, joita viran puolesta olen katsonut asiakseni antaa;

3:o) että minä niiden valitusten johdosta, joita yksityiset vakuutuksenottajat ovat minulle tehneet jonkun laitoksen menettelystä sattuneissa tapauksissa olen tarkkaan koettanut saada sitä selkoa asiasta ja niitä selityksiä, joihin valitukset ovat antaneet aiheita; sekä

4:o) että minä, Keisarillisen Senaatin Kauppa- ja Teollisuustoimituskunnan minulle antaman määräyksen mukaan, olen ollut saapuvilla ja osallisena tarkastettaessa *Suomen kaupunkien yleisen paloapuyhtiön* hoitoa sen kuudentenakymmenentenä kuudentena tilivuotena, joka käsitti ajan Tammik. 1 päivästä Joulukuun 31 päivään 1899, sekä että siinä kävi selville, että yhtiön asioita oli hoidettu voimassa olevan ohjesäännön mukaisesti, kuin myös, että sen pääomansijoitukset antavat asianmukaista vakuutta.



Résumé.

Introduction.

Le présent compte rendu est le huitième qu'on a publié depuis la création du contrôle régulier des sociétés d'assurances. La disposition adoptée est la même que celle des années précédentes; les tableaux statistiques qui résument le développement et l'état actuel des différentes branches du mouvement pourront donc fournir un ensemble uniforme de données, permettant une appréciation exacte des faits qu'ils contiennent.

Le texte renferme un aperçu destiné à résumer et à comparer les résultats de la statistique. De plus, il traite différentes questions actuelles qui sont apparues dans le domaine de l'assurance finlandaise. Ces questions n'ayant qu'une importance locale n'ont point été mentionnées dans le résumé français.

Les tableaux statistiques sont formés de nombres qui se rapportent à toutes les compagnies d'assurances, finlandaises et étrangères, fonctionnant dans le pays. Les compagnies russes opérant en Finlande sont exemptées du devoir de fournir aux autorités finlandaises des rapports sur leurs transactions. Outre ces établissements, de nombreuses sociétés, basées sur le principe de mutualité, émettent des assurances maritimes et sur l'incendie qui, en ce moment, ne sont point soumises au contrôle de l'Etat, ni à l'obligation de fournir des chiffres aux autorités, et qui, par conséquent, ne peuvent être l'objet d'un ouvrage de statistique. Pour quelques-unes, cependant, l'on a reçu des données dont on a tenu compte dans le cours du présent résumé.

I. Assurances sur la vie.

En 1899, l'assurance sur la vie s'exerçait par l'intermédiaire de 2 sociétés finlandaises et de 18 étrangères, dont 7 suédoises, 4 anglaises, 4 allemandes, 1 française et 2 américaines. Ces sociétés sont énumérées à la page 4 du texte original. Le tableau suivant, résumant l'état général de l'assurance pendant l'année 1899, donne la somme totale dont répondaient ces compagnies. L'on y a renfermé de plus des nombres approximatifs se rapportant aux affaires des sociétés russes, et une supputation relative aux engagements des compagnies qui ne travaillent plus en Finlande.

C o m p a g n i e s.	Etat le 31 déc. 1898.	Accroissements pendant l'année 1899.	Etat le 31 déc. 1899.
	Marks finlandais. (1 mark = 1 franc).	Marks finlandais.	Marks finlandais.
Finlandaises	114,405,628	+ 9,602,042	124,007,670
Etrangères	69,329,032	+ 1,749,074	71,078,106
<i>Total</i>	183,734,660	+ 11,351,116	195,085,776
Nombres approchés relatifs aux sociétés russes	9,700,000	+ 300,000	10,000,000
<i>Etat total de l'assurance finlandaise</i>	193,434,660	+ 11,651,116	205,085,776

Pour les diverses formes d'assurances de rentes, la prépondérance des compagnies finlandaises est encore plus prononcée. Le total des rentes assurées était

pour les compagnies finlandaises	Marks 447,988
» » » étrangères	» 44,712
<i>Total</i>	Marks 492,700

Le total des sommes dont répondaient les compagnies d'assurances sur la vie à la fin de l'année 1899 montait donc, en nombre rond, à 205,5 millions de marks (1 mark = 1 franc). De cette somme, les sociétés finlandaises avaient fourni 60,5 %, les compagnies russes et étrangères 39,5 %. La moyenne du capital assuré par chaque individu de toute la population du pays est de 77 marks 39, contre 73 marks 94 en 1898.

Les tableaux statistiques concernant l'assurance sur la vie qui accompagnent cet ouvrage sont au nombre de quatre (1, A—C et 2) pour les assurances finlandaises et de huit (tabl. 3, A—C, 4—8) pour le mouvement total des affaires des compagnies respectives.

II. Assurances contre les accidents.

Avec l'année 1898, l'assurance finlandaise contre les accidents est entrée dans une nouvelle période. Au début de cette année, en effet, commença l'application de la loi du 5 déc. 1895, sur la responsabilité des entrepreneurs pour les lésions corporelles des ouvriers. L'assurance ouvrière collective conclue naguère spontanément par un grand nombre d'entrepreneurs, a perdu son importance à partir de ce moment. Elle se bornera, dans l'avenir, aux petites entreprises et usines que n'atteint pas l'assurance obligatoire imposée par ladite loi.

Ainsi, l'assurance libre porte principalement sur les assurances particulières personnelles. Les sociétés qui opèrent en Finlande pour les affaires de ce genre se trouvent énumérés dans le chapitre II du texte original. Les détails sur les affaires finlandaises de celles-ci sont donnés par les chiffres du tableau 10 de la partie statistique, dont nous extrayons les chiffres suivants relatifs à l'assurance volontaire:

Assurances personnelles particulières.	Personnes.	Primes.	Sinistres.
Sociétés finlandaises	4,645	147,237	80,726
» étrangères	930	43,263	27,393
Somme	5,575	190,500	108,119

En primes pour l'assurance ouvrière collective libre, ces sociétés n'encaissèrent pendant l'année 1899 que 14,659 marks pour 2,025 personnes; les indemnités payées montèrent à 2,908 marks. Comme termes de comparaison citons les chiffres relatifs à 1898; le nombre de personnes assurées était alors de 2,472, la somme des primes 22,544 marks. La cause de ce mouvement rétrograde est celle que nous avons déjà mentionnée plus haut.

Pour ce qui est de l'organisation de l'assurance ouvrière obligatoire, imposée par la loi du 5 déc. 1895, notre compte-rendu pour l'année 1897 en a donné un exposé détaillé, ainsi qu'une traduction complète de la loi. Nous récapitulons ici les points principaux, par lesquels les matériaux statistiques de l'année 1899 obtiennent la lumière qu'ils demandent.

La loi considère trois espèces différentes de responsabilité:

a) en cas de lésion passagère atteignant un ouvrier au travail, obligation de payer audit ouvrier, à partir du 7:e jour que dure l'impuissance de travailler, 60 % de la paye comme entretien quotidien, qui, cependant, ne dépassera pas un maximum de 2 marks 50 (1 mark = 1 franc);

b) en cas d'invalidité perpétuelle, obligation de payer à l'ouvrier une rente viagère annuelle de 60 % du salaire annuel qu'il recevait, mais qui, cependant, ne sera pas calculé plus haut qu'un maximum de 720 marks; — en cas d'invalidité partielle, l'indemnité est réduite dans la proportion du dommage encouru;

c) en cas de mort violente pendant le travail et par suite d'accident, obligation de payer à la veuve de l'ouvrier, tant qu'elle ne se remariera pas, une rente annuelle de 20 % du revenu annuel du mari, et à chaque enfant au-dessous de l'âge de 15 ans 10 % de ce revenu, jusqu'à ce qu'il ait atteint cet âge; l'indemnité, cependant, ne comportant pas un total de plus 40 %, et le salaire étant calculé comme dans le cas ci-dessus.

L'assurance obligatoire peut, d'après la loi, être conclue:

a) avec un établissement d'assurances en Finlande dont l'Etat aurait entrepris la création;

b) avec une compagnie privée d'assurances contre les accidents, ayant son siège en Finlande et qui s'est acquis l'autorisation du Sénat d'émettre l'assurance dans les formes légales;

c) sous forme d'une société basée sur le principe de l'assurance mutuelle, dont le Sénat aura autorisé la formation après en avoir reçu la demande et examiné spécialement le pouvoir de la société d'accomplir ses engagements;

d) avec une institution d'assurances étrangère dont l'organisation et la direction offrent des garanties suffisantes pour l'émission de cette sorte d'assurances; dans ce cas cependant, s'il arrive un accident qui entraîne le paiement d'une assistance annuelle à un invalide ou à la veuve et aux enfants d'un ouvrier défunt, le paiement de cette indemnité annuelle doit être acheté sous forme de rente à vie, par les soins de l'institution étrangère, chez une compagnie d'assurances sur la vie ou chez une institution d'assurances de rentes dont le siège principal est en Finlande.

La possibilité ou la nécessité éventuelle d'organiser une institution d'assurances contre les accidents par les soins de l'Etat ne s'est pas présentée jusqu'ici. Les établissements privés semblent en effet satisfaire complètement aux besoins d'assurances des patrons.

Dès l'origine, les deux sociétés finlandaises d'assurances contre les accidents la «Patria» et le «Kullervo» se sont munies de l'autorisation mentionnée sous l'article b), d'émettre des assurances suivant les termes de la loi du 5 déc. 1895.

D'autre part, du côté des patrons, et suivant les termes de l'article c), on a pris soin aussi d'obtenir une assurance qui répondrait aux besoins des circonstances. Ainsi, l'on a organisé des sociétés basées sur la responsabilité mutuelle des participants, et comprenant des industriels de certaines usines de papier, de fer et de verreries; de plus, il s'est formé une société mutuelle générale, indépendante du genre d'industrie. Ces institutions sont toutes organisées suivant le même

plan, ce qui facilitera dans une vaste mesure leur fusion éventuelle, dans le cas où, comme on l'a pensé dès le moment de leur fondation, cette opération se montrerait avantageuse.

Il entre comme principe fondamental dans les statuts des compagnies, qu'elles ne reçoivent en assurance que le risque qui, d'après la loi, doit être obligatoirement assuré par le transport sur une institution fondée à cet effet. Ainsi, toute opération relative à l'assurance du risque du patron en cas d'invalidité passagère se trouve exclue de leur ressort. — Les primes sont prélevées en proportion de la part de chaque participant, suivant la nature de l'entreprise assurée et la participation à la responsabilité totale de la compagnie, et se payent d'avance, avec le montant qui peut être estimé nécessaire par le calcul des probabilités. Le déficit éventuel des primes se couvre par le prélèvement d'une prime supplémentaire après la constatation des paiements de l'année financière terminée. L'excès des primes, au contraire, est noté dans les livres comme créance des participants auprès de la compagnie. — Le total des sinistres à régler se fixe pour chaque année de façon que toute assistance payée soit capitalisée au taux de 4 % et pour le temps probable qui reste à vivre à l'assuré. Pour plus de sûreté, on formera un fonds de réserve s'élevant à 10 % du fonds d'assurance établi par les indemnités capitalisées de la manière décrite plus haut.

Comme il a été dit déjà la loi exige pour les institutions qui n'ont point leur siège principal en Finlande, que l'indemnité à payer à un ouvrier en cas d'invalidité perpétuelle, ou à son ayant droit en cas de mort, soit transportée, par rachat de la rente à faire, sur une compagnie finlandaise d'assurances sur la vie ou d'assurances de rentes. Cette prescription, qui n'a été créée que dans l'intention d'augmenter les avantages de l'ouvrier, en ce qu'il pourrait s'en tenir à une compagnie finlandaise pour le paiement de la rente, forme cependant une espèce d'entrave désavantageuse pour la concurrence des sociétés étrangères avec les institutions similaires finlandaises. Cependant, malgré ces difficultés, deux compagnies par actions russes d'assurances contre les accidents, ainsi qu'une étrangère, ont demandé et obtenu le droit d'émettre en Finlande des assurances selon la loi du 5 décembre 1895.

Dans certains cas enfin, cette loi ouvre au patron la possibilité d'acquiescer pour un temps de trois ans au plus une dispense de l'obligation réglementaire d'assurances, à la condition qu'il présente une caution reconnue satisfaisante au Sénat Impérial de Finlande pour l'accomplissement de ses obligations d'assurance. De plus, il lui incombe le même devoir qu'aux sociétés étrangères, c'est-à-dire de transporter l'obligation de paiement de l'indemnité accordée à un ouvrier ou à son ayant droit, sur une institution finlandaise d'assurances sur la vie ou d'assurances de rentes.

L'effet extrême des mesures organisatrices pour l'application de la loi du 5 décembre 1895 a été la fondation d'une société par actions, la «*Securitas*», dont l'objet principal est d'assumer, sous des conditions avantageuses, le paiement des indemnités qui doivent être rachetées par une compagnie ayant son siège principal en Finlande. Dans ce but, les patrons qui ont été délivrés sur caution de leur obligation d'assurance, et qui ont pris l'initiative de fondation de la «*Securitas*», ont conclu des engagements avec cette société. De même, la société étrangère qui a obtenu l'autorisation d'émettre des assurances de cette nature, a noué aussi des relations avec elle.

Les compagnies en question ainsi que les patrons qui ont fourni la caution demandée se trouvent énumérés dans le texte original, pages 23 et 24. Relativement aux affaires de ces sociétés, on peut donner le résumé suivant.

Faisant abstraction des 5 entreprises qui usèrent pendant l'année mentionnée de la dispense qu'elles avaient obtenu moyennant caution de leurs obligations d'assurances, on obtient les nombres ci-dessous relatifs au nombre d'établissements, sujets à l'assurance obligatoire, du nombre d'ouvriers qu'ils emploient et le montant des primes versées pour eux chez les sociétés.

	Ouvriers.	Primes.
Chez les sociétés mutuelles	27,450	205,169 marks.
» » » par actions finlandaises	31,549	372,516 »
» » » russes et étrangères	8,075	73,556 »
Total	67,074	651,241 marks.

Pour obtenir une appréciation exacte des frais imposés aux entrepreneurs par les prescriptions de la loi, le total des primes donné ci-dessus doit être augmenté du montant des indemnités de nature passagère payées directement par les entrepreneurs, sans l'intermédiaire des sociétés d'assurances. Les nombres exacts nous font défaut sur ce point, mais une supputation approximative permet d'apprécier à 125,932 marks environ ce chiffre additionnel. Le total des frais d'assurances serait donc de 777,173 marks. Le total de cette responsabilité pour lésions corporelles, dont le paiement est légalement imposé à la production industrielle, constitue 1,33 % du montant des salaires effectifs payés aux ouvriers.

Passons maintenant au résumé relatif aux indemnités payées par les sociétés d'assurances contre les accidents pendant le cours de 1899. — Nous y donnons sous la rubrique «*indemnités payées une fois pour toutes*» le total des sommes payées, d'après les prescriptions de la loi, en un seul versement au lieu de rentes viagères. La loi autorise en effet de convertir de cette manière les indemnités annuelles de moins de 20 marks à condition que l'indemnité se déclare satisfait

de la capitalisation proposée par la société d'assurances. Sous la rubrique «rentes viagères», nous avons compris le montant annuel pour lequel des polices de rentes viagères ont été émis.

	Personnes.	Marks.
Indemnités de nature passagère	770	31,535
» payées une fois pour toutes . .	243	21,802
Rentes viagères (indemnités annuelles) . .	378	34.893
Total	1,391	88,230

L'état des rentes viagères le 31 déc. 1899 était le suivant:

Invalides	314 personnes	—	24,991 Marks.
Venois	51	»	— 7,009 »
Enfants	95	»	— 5,365 »

Les détails des opérations effectuées par les sociétés d'assurances contre les accidents se trouvent dans les tableaux 9—14 de la partie statistique consacrée à cette branche de notre objet.

Le tableau 9 A—B traite de l'assurance ouvrière selon la loi du 5 déc. 1895, le tableau 10 de l'assurance libre.

Dans le tableau 11, on expose les principes sur lesquels sont basés les calculs des sommes transférées aux réserves mathématiques.

Les tableaux 12 et 13 contiennent les comptes de profits et pertes ainsi que les bilans.

Le tableau 14 enfin donne le compte de profits et pertes de la société par actions la «Securitas», ainsi que son bilan.

III. Assurances contre l'incendie.

Le nombre total des compagnies d'assurances contre l'incendie qui opéraient en Finlande pendant l'année 1899 était de dix, dont deux finlandaises, cinq suédoises et trois anglaises. Ces compagnies sont énumérées dans le chapitre III du texte original.

Le tableau 18 donne des renseignements spéciaux sur les affaires de ces compagnies en Finlande. Nous en extrayons les nombres suivants pour montrer leur état le 31 déc. en 1898 et 1899.

	1898.	1899.
Les sociétés finlandaises . .	Mks 317,213,245	356,953,708
» » suédoises	» 151,451,159	165,053,013
» » anglaises	» 68,221,966	73,676,835
Total	Mks 536,886,370	595,683,556

La somme totale des primes encaissées, sans déduction de la part des réassureurs, est marquée dans la colonne 5 de la même table. La colonne 6 contient les indemnités totales de l'année 1899, sans déduction, elles aussi, de la part des réassureurs aux assurances finlandaises:

	Primes.	Indemnités.
Sociétés finlandaises	Mks 1,754,399	1,144,321
» étrangères	» 1,212,064	752,522
	<hr/>	<hr/>
Total	Mks 2,966,463	1,896,843

Pour les compagnies russes on n'a que la somme approximative de Mks 170,000,000 sur leurs assurances finlandaises.

Concurrement avec toutes ces compagnies par actions, de nombreuses sociétés d'assurances contre l'incendie, basées sur la mutualité, fonctionnent en Finlande. Quelques-unes étendent leurs opérations sur tout le pays; d'autres, au contraire, limitent leur action à des parties plus petites de son territoire et envisagent des besoins locaux.

Le tableau ci-dessous rend compte des sommes assurées chez toutes ces compagnies pendant l'année 1899.

A. Compagnies par actions:

Finlandaises	Mks 356,953,708	
Etrangères	» 238,729,848	
Russes	» 170,000,000	765,683,556

B. Sociétés mutuelles 1,008,430,852

Total Mks 1,774,114,408

Pour les détails des affaires des compagnies par actions, voir (outre le tableau 18, relatif à leurs opérations en Finlande) les tableaux 15—17. Le tableau 15 donne le principe employé par chaque compagnie pour le calcul de la réserve mathématique; il contient de plus des sommes assurées et des réserves pour sinistres ainsi que un résumé de l'emploi qu'elle en fait, ce qui permet d'apprécier sa solidité. Le tableau 16 est consacré aux comptes de profits et pertes des compagnies en 1899; le tableau 17, enfin, est relatif à leurs bilans à la fin de la même année.

IV. Assurances maritimes et assurances de transports.

Les sociétés qui travaillent dans ces branches sont énumérées dans le chapitre IV du texte original. Les tableaux 19—22 montrent les résultats de leurs opérations pour l'année 1899.

On peut tirer du tableau 22 le résumé suivant:

	<i>Primes encaissées en 1899.</i>	<i>Indemnités réglées en 1899.</i>
<i>Pour les compagnies finlandaises . . .</i>	<i>478,539</i>	<i>141,694</i>
» <i>les compagnies étrangères . . .</i>	<i>394,278</i>	<i>416,528</i>
<i>Total</i>	<i>872,817</i>	<i>558,222</i>

Outre ces compagnies, deux sociétés finlandaises, basées sur le principe de mutualité, émettent dans le pays des assurances maritimes. Elles ne sont point soumises au contrôle de l'Etat, ni à l'obligation de fournir des rapports aux autorités.

V. Assurances contre le bris des glaces.

Dans cette branche, une société finlandaise est entrée en fonctionnement pendant le cours de 1898; c'est la »Société finlandaise d'assurances contre le bris des glaces« (*»Finska glasförsäkringsbolaget«*). Elle a acquis la prépondérance sur ce domaine, peu important d'ailleurs. L'assurance contre le bris des glaces en 1899 se trouve relatée dans les tableaux 23 et 24, d'où nous extrayons les chiffres suivants:

	<i>Etat de l'assurance.</i>	<i>Primes.</i>
<i>Société finlandaise</i>	<i>367,303</i>	<i>9,270</i>
<i>Sociétés étrangères</i>	<i>124,915</i>	<i>2,647</i>
<i>Total</i>	<i>492,218</i>	<i>11,917</i>

VI. Assurances contre la mortalité des bestiaux.

Cette espèce d'assurances est émise par deux sociétés mutuelles finlandaises, la « Société d'assurances de chevaux » à Åbo, et la « Société finlandaise d'assurances contre la mortalité des bestiaux » à Helsingfors. Les nombres relatifs aux opérations de ces sociétés entrent dans les tableaux 25 et 26.

Nous en tirons les données suivantes:

Valeur des assurances	Marks 10,052,018
Primes encaissées en 1899	» 202,621
Somme des indemnités en 1899	» 153,540

VII. Assurances contre le vol.

La compagnie hollandaise « Nederlandsche Lloyd », d'Amsterdam, autorisée en 1898 à ouvrir une agence en Finlande, a introduit pour la première fois dans le pays l'assurance contre le vol avec effraction. Cependant la compagnie retire son agence finlandaise, parce que les résultats obtenus sont trop petites pour continuer l'affaire. Les chiffres suivants donnent un aperçu de la situation en 1899:

Somme des assurances	Marks 320,050
Primes encaissées	» 968
Indemnités réglées	» 52

VIII. Réassurances.

Comme un domaine nouveau de l'assurance finlandaise, il faut mentionner la société de réassurances Osmo qui a été créée pendant l'année passée d'après des statuts confirmés le 13 juin 1899. Le but principal de cette compagnie est de fournir des réassurances contre l'incendie; mais elle peut étendre ses opérations à d'autres branches aussi, après résolution spéciale préalable. Le

siège de la société est à Helsingfors; son capital en actions est de 500,000 marks, dont 150,000 ont été versés, la compagnie ayant le droit d'élever le capital jusqu'à 1,000,000 marks.

IX. Récapitulation.

Il ressort du compte rendu qui précède sur le mouvement de l'assurance en Finlande:

1:0 que l'activité finlandaise s'est dirigée avec un intérêt toujours croissant vers le domaine de l'assurance et que le mouvement des sociétés finlandaises s'est accru;

2:0 que l'assurance ouvrière obligatoire selon la loi du 5 déc. 1895 (sur la responsabilité des entrepreneurs pour les lésions corporelles atteignant les ouvriers), dont l'application commença le 1:er janv. 1898, s'est continuée sans difficultés organisatoires pendant l'année 1899, et que les résultats relatifs à ce genre d'assurances que montrent les livres des compagnies à la fin de 1899, semblent appropriés à calmer toutes les appréhensions sur les effets économiques de cette loi;

3:0 que les assurances sur la vie, contre les accidents, l'incendie, les risques de transports et le bris des glaces ainsi que les assurances maritimes se concluent toujours dans une vaste proportion avec des établissements étrangers; mais

4:0 que dans les genres d'assurances où les sociétés finlandaises opèrent concurremment avec les étrangères, les premières exercent la concurrence avec une prospérité croissante d'année en année;

5:0 qu'à côté des sociétés par actions, un grand nombre de sociétés mutuelles exercent une vaste activité dans le pays, surtout pour l'assurance contre l'incendie.

Le rapport de l'assurance finlandaise et étrangère sur les domaines où une concurrence directe se présente ressort clairement de la comparaison entre les totaux des primes payées annuellement aux sociétés des deux groupes. Relativement aux compagnies dont traite le présent ouvrage, on obtient sous ce rapport les nombres suivants pour les années 1898 et 1899. Il faut observer cependant que ce tableau ne considère ni les sociétés mutuelles d'assurances contre l'incendie sur lesquelles des chiffres de détail sont défaut, ni les sociétés d'assurances maritimes basées sur le principe de la mutualité.

Catégorie d'assurances.	Primes payées en Finlande											
	en 1898.						en 1899.					
	Aux compagnies finlandaises.			Aux compagnies étrangères.			Aux compagnies finlandaises.			Aux compagnies étrangères.		
	Marks.	p.	%	Marks.	p.	%	Marks.	p.	%	Marks.	p.	%
Assurances sur la vie et ass. de rentes	4,750,093	89	68	2,168,678	19	32	4,798,852	70	69	2,226,316	96	31
» contre les accidents . . .	900,536	66	90	104,314	03	10	763,210	69	87	117,722	44	13
» l'incendie	1,621,159	03	59	1,137,823	21	41	1,754,399	26	59	1,212,063	84	41
» maritimes et de transports	213,260	95	35	395,872	65	65	478,539	14	55	394,277	69	45
» contre le bris des glaces .	5,862	11	54	4,847	22	46	9,269	61	78	2,647	76	22
<i>Total</i>	<i>7,490,912</i>	<i>64</i>	<i>66</i>	<i>3,811,535</i>	<i>30</i>	<i>34</i>	<i>7,804,271</i>	<i>40</i>	<i>66</i>	<i>3,953,028</i>	<i>69</i>	<i>34</i>

A la somme de 3,953,028 marks 69 que représentent les primes payées aux sociétés étrangères pendant l'année 1899, il faut opposer le montant des assurances réglées par ces mêmes compagnies, et le total des frais, lesquels constituent aussi une partie importante des primes et restent dans le pays. La valeur totale de ces deux soustracteurs, d'assurances, est de 2,902,803 marks 71.

Retranchant cette somme du total des primes versées aux sociétés étrangères, on obtient comme valeur nette de l'exportation des primes finlandaises à l'étranger un montant de 1,050,225 marks 18 pour l'année 1899.

Dans la mesure où les compagnies finlandaises établiront des agences à l'étranger pour y recevoir des assurances, cette exportation de capitaux finlandais sera compensée par les primes importées. Jusqu'ici, cependant, ce mouvement n'a qu'une importance économique secondaire.

Il faut noter comme un fait heureux et satisfaisant que l'assurance n'a donné lieu en Finlande qu'à fort peu de cas où les tribunaux ont dû intervenir pour le règlement des prétentions des assurés. L'année 1899 a vu naître 4 procès de ce genre.

TILASTOLLISIA TAULUJA.

I.

HENKIVAKUUTUS.

TABLEAUX STATISTIQUES.

I.

ASSURANCE SUR LA VIE.

Taulu 1. Vakuutuskanta Suomessa vuonna 1899.

A. Pääomavakuutuksia, myötäjäisvakuutukset niihin luettuina.

Finlande: État sommaire des assurances valant pour l'année 1899.

A Assurances de capitaux en cas de décès et de vie.

1 Laitoksia. Compagnies.	2 Vakuutuskanta jouluk. 31 p:nä 1898. État le 31 dec. 1898.		3 Muutoksia vuonna 1899. Mouvement en 1899.		4 Vähennys. Extinction.		5 Erouts. Différence.		6 Vakuutuskanta jouluk. 31 p:nä 1899. État le 31 dec. 1899.		7 Kannettavat kuutusmaksut. Primes encaissées en 1899.		8 Maksettu kuoleman jälkeen tai vakuutusajan loputtua. Capitaux assurés payés.	
	Henkilöitä. Têtes.	Smpç. Fr.	Henkilöitä. Têtes.	Smpç. Fr.	Henkilöitä. Têtes.	Smpç. Fr.	Henkilöitä. Têtes.	Smpç. Fr.	Henkilöitä. Têtes.	Smpç. Fr.	Henkilöitä. Têtes.	Smpç. Fr.	Henkilöitä. Têtes.	Smpç. Fr.
Suomalaisia. — Finlandaises.														
Kaleva	10,184	52,836,891.59	1,002	4,548,707.70	377	3,032,553.33	+ 625	+ 1,516,154.37	10,809	53,853,045.96	1,661,616.83	177	734,868.04	
Suomi	19,768	68,047,487.65	3,709	11,130,225.32	722	2,775,893.—	+ 2,987	+ 8,354,332.32	22,755	76,401,819.97	2,781,449.34	138	503,418.—	
Summa — Total	29,952	120,884,379.24	4,711	15,678,933.02	1,099	5,808,446.33	+ 3,612	+ 9,870,486.69	33,564	130,254,865.93	4,446,066.17	315	1,238,286.04	
Muita yhtiöiltä vastaanotetut jälleenvakuutukset sekä ulkomailta saatut vakuutukset: (Ré-assurances et ass. reçues de l'étranger à déduire):														
Kaleva	—	2,731,716.40	—	—	—	—	+	723,360.80	—	3,455,077.20	—	—	—	—
Suomi	—	3,247,035.06	—	—	—	—	—	454,916.40	—	2,792,118.66	—	—	—	—
Summa — Total	—	5,978,751.46	—	—	—	—	+	208,444.40	—	6,247,195.86	—	—	—	—
Jäljellä olevat suomalaiset vakuutukset (Total des ass. finlandaises)	—	114,405,627.78	—	—	—	—	+	9,602,042.29	—	124,007,670.07	—	—	—	—

Ruotsalaisia. — Suédoises.														
Skandia	1) 815	6,801,027	1) 66	577,314	1) 47	385,101	1) +	19 +	192,213	1) 834	6,993,840	208,078,017	1) 19	125,829,111
Svea	780	5,982,178	63	341,320	43	456,732	+	20	115,412	800	5,866,766	174,085,610	10	37,156,335
Nordstjernan	1,189	10,981,388	66	601,300	40	431,656	+	26	169,643	1,215	11,000,952	320,775,087	75	157,481,088
Thule	636	5,657,894	71	700,580	26	502,448	+	45	198,132	681	5,856,026	184,418,739	9	375,100
Victoria	1,693	7,085,514	278	1,044,528	142	486,427	+	136	558,101	1,829	7,643,616	219,216,821	16	53,011
Skåne	697	5,592,092	74	707,720	38	508,066	+	36	199,654	733	5,791,746	238,867,296	6	41,500
Allm. lifv. bol. i Stockholm	523	2,028,269	23	75,363	65	205,696	—	42	130,333	481	1,897,936	53,188,797	7	8,918,665
Summa — Total	6,333	44,078,913	40	4,048,125	401	2,976,126	+	240	1,071,999	20	45,150,912	1,398,630,331	142	798,996,197
Englantilaisia. — Anglaises.														
Standard	5	63,000	—	—	—	—	—	—	—	5	63,000	1,663,600	—	—
Northern	1) 109	1,117,325	1) 3	27,500	1) 6	34,850	1) —	3	7,350	1) 106	1,109,975	29,800	4	21,850
Star	1) 656	3,716,200	1) 7	32,300	1) 208	650,250	1) —	201	617,950	1) 455	3,098,250	80,271,621	11	62,000
Gresham	136	619,000	5	38,000	6	30,000	—	1	8,000	135	627,000	24,482,983	3	20,000
Summa — Total	906	5,515,525	15	97,800	220	715,100	—	205	617,300	701	4,898,225	136,218,151	18	103,850
Saksalaisia. — Allemandes.														
D. L. V. G., Lübeck	158	1,163,149	14	120,000	10	57,074	+	4	62,925	93	1,226,075	49,321,175	5	14,074,077
Victoria	270	2,156,291	2	75,000	9	75,219	—	7	219	263	2,156,082	67,496,903	3	10,000
Germania	1) 593	2,615,950	1) 106	418,626	1) 58	233,532	1) +	48	195,093	1) 641	2,811,043	118,024,417	2	18,000
Wilhelma	46	298,770	—	—	3	38,000	—	3	38,000	—	260,770	7,542,843	3	38,000
Summa — Total	1,067	6,234,150	122	613,626	80	393,825	+	42	219,800	68	6,453,951	242,384,621	13	80,074,077
Ranskalainen. — Française.														
l'Urbaîne	1,084	5,971,804	106	772,769	69	368,797	+	37	403,972	23	6,375,777	133,757,942	2	12,000
Amerikkalaisia. — Américaines.														
Mutual Life	1) 1,008	4,495,526	1) 235	1,219,125	1) 109	382,273	1) +	126	836,852	1) 1,134	5,332,378	199,080,083	13	38,170
Equitable	303	3,083,112	1	5,000	18	171,250	—	17	166,250	286	2,866,862	112,638,444	7	70,500
Summa — Total	1,311	7,528,638	236	1,224,125	127	553,523	+	109	670,602	1,422	8,199,240	311,718,477	20	108,670
Suom. vakuutuslaitokset: Summa (Total des ass. finlandaises)														
	40,653	183,734,659	68	—	—	—	—	—	11,351,116	40	44,490,195,085,776	6,668,775,285,510	2,341,876,330	

1) Yksityiskirjojen luku.

Taulu 1. Vakuutuskanta Suomessa jouluk. 31 p:nä 1899.

B. Taulun 1 A pääomavakuutus jaettuna eri vakuutuslajeihin.

Finlande: État sommaire des assurances le 31 déc. 1899.

B. Assurances des capitaux du tabl. 1 A divisées en catégories.

1 L a i t o k s i a. Compagnies.	2		3		4		5		6		7		8	
	Heikivakuutuksia elinajaksi vakuutusmaksuilla: Ass. de capitaux en cas de décès.		Lyhemmäksi ajaksi. Primes temporaires.		Kerrallaan ¹⁾ . Prime unique.		Henki- ja pääomavak. Assurances mixtes.		Muut muodot sihen luettuna vak. kahdelle bengelle. Autres formes incl. ass. sur deux têtes.		Pääomavakuutuksen voitonosuutta. Ass. sans participation des assurés dans les bénéfices.		Myöntäjävakuutuksia ja vakuutuksia määrättyyn maksu-aikaan ²⁾ . Ass. de capitaux en cas de vie et à terme fixe.	
	Shng.	7 ^{va}	Shng.	7 ^{va}	Shng.	7 ^{va}	Shng.	7 ^{va}	Shng.	7 ^{va}	Shng.	7 ^{va}	Shng.	7 ^{va}
Suomalaisia. — Finlandaises.														
Kaleva	24,300,890	—	5,921,829	20	4,210,912	62	11,652,772	50	3,407,980	—	22,800	—	1,228,188	24
Suomi	19,008,300	—	11,521,700	—	3,204,537	—	35,581,490	—	1,780,350	—	78,500	—	1,142,519	91
Summa — Total	43,309,190	—	17,443,529	20	7,415,449	62	47,234,262	50	5,188,330	—	101,300	—	2,370,708	15
Ruotsalaisia. — Suédoises.														
Skandia	3,892,693	—	1,676,143	—	304,837	—	999,310	—	91,286	—	22,429	—	7,142	—
Svea	3,036,650	—	1,666,484	—	—	—	670,352	—	157,550	—	269,730	—	66,000	—
Nordstjernan	4,511,500	—	4,404,960	—	1,031,147	60	892,834	60	97,300	—	138,600	—	24,640	—
Thule	1,689,962	80	2,064,371	80	10,000	—	1,786,291	40	173,000	—	117,000	—	15,400	—
Victoria	3,199,092	40	2,347,408	—	153,307	—	1,060,891	—	375,380	60	101,808	—	385,729	40
Skåne	2,189,790	—	655,809	—	1,612,387	—	983,760	—	108,000	—	101,500	—	140,500	—
Allmänna lifv. bol.	636,203	—	412,725	—	70,192	—	652,083	—	34,122	—	87,833	—	4,778	—
Summa — Total	19,155,891	20	13,227,900	80	3,181,870	60	7,065,522	—	1,036,638	60	838,900	—	644,189	40

Englantilaisia. — <i>Anglaises.</i>										
Standard	18,000	—	—	—	—	—	—	—	—	—
Northern	819,225	—	—	—	—	—	—	—	—	7,750
Star	1,935,250	—	—	—	—	—	—	—	1,163,000	—
Gresham	185,000	—	—	—	—	—	—	—	10,000	19,000
Summa — <i>Total</i>	2,957,475	—	—	—	—	—	—	—	1,173,000	26,750
Saksalaisia. — <i>Allemandes.</i>										
D. L. V. G., Lübeck	624,637	16	—	—	—	—	—	—	18,000	—
Victoria	122,500	—	—	—	—	—	—	—	—	53,500
Germania	—	—	—	—	—	—	—	—	58,000	206,180
Wilhelma	114,720	—	—	—	—	—	—	—	—	—
Summa — <i>Total</i>	961,857	16	—	—	—	—	—	—	76,000	259,680
Ranskalainen. — <i>Française.</i>										
l'Urbaine	3,340,000	—	—	—	—	—	—	—	44,126	53
Summa — <i>Total</i>	3,340,000	—	—	—	—	—	—	—	44,126	53
Amerikalaisia. — <i>Americaines.</i>										
Mutual Life	1,499,100	—	—	—	—	—	—	—	123,000	—
Equitable	489,250	—	—	—	—	—	—	—	4,000	—
Summa — <i>Total</i>	1,988,350	—	—	—	—	—	—	—	127,000	—
Summa — <i>Total</i>	71,712,763	36	37,291,824	11	10,696,547	02	59,830,771	98	7,645,095	13
									3,633,946	33
										3,428,927
										55

1) Tähän luettut vakuutukset ilman vakuutusmaksua.

2) Osaksi onallisuus voitossa, osaksi ei.

3) On luettu 7 sarakkeeseen.

Taulu 1. Vakuutuskanta Suomessa 31 p:nä jouluk. 1899.

C. Korkovakuutuksia.

Finlande: État sommaire des assurances le 31 déc. 1899.

C. Assurances des rentes.

1 L a i t o k s i a. Compagnies.	2		3 Vuotuinen määrä: Rentes annuelles.				4			5		6	7
	Kohita alkavia elin- korkoja. Immédiates.		Toistaiseksi lykätyjä elin-korkoja. Différées.		Jälkeenelokorkoja y. m. En cas de décès etc.		Summa.		Vina 1899 kan- nettuja korko- pääomia ja vuosimaksuja. Primes et capi- taux des rentes encaissés en 1899.	Vina 1899 suori- tettuja korkoja. Rentes payées en 1899.			
	Luku. Nombre.	Procent. %	Luku. Nombre.	Procent. %	Luku. Nombre.	Procent. %	Luku. Nombre.	Procent. %	Procent. %	Procent. %			
	7 ^{no}	7 ^{no}	7 ^{no}	7 ^{no}	7 ^{no}	7 ^{no}	7 ^{no}	7 ^{no}	7 ^{no}	7 ^{no}			
Suomalaisia. — Finlandaises.													
Kalava	410	160,381 87	515	148,166 75	95	68,961 48	1,020	377,509 60	124,595 88	156,360 09			
Suomi	230	157,959 08	157	56,312 87	10	7,480 30	397	221,752 20	228,180 05	138,750 81			
Summa — Total	640	318,340 40	672	204,479 62	105	76,441 78	1,417	599,261 80	352,786 53	295,110 90			
Muilta yhtiöiltä vastaanotetut jälleen- vakuutukset sekä ulkomailta saadut vakuutukset: (A déduire réassurances et ass. reçues des autres comp. et de l'étranger):													
Kalava	—	5,543 28	—	—	—	24,230 —	—	29,773 28	—	—	—	—	
Suomi	—	107,144 22	—	14,283 07	—	72 80	—	121,500 09	—	—	—	—	
Summa — Total	—	112,687 50	—	14,283 07	—	24,302 80	—	151,273 37	—	—	—	—	
Jäijellä olevat suomalaiset vakuutukset (Total des ass. finlandaises)	—	205,652 90	—	190,196 55	—	52,138 98	—	447,988 43	—	—	—	—	

Ruotsalaisia. — Suédoises.

Skandia	4	1,000	—	—	—	2	2,000	—	3	3,000	—	1,973	20	984	01	
Svea	—	—	9	22,722	28	—	—	—	9	22,722	28	—	—	608	70	
Nordstjernan	2	1,243	20	—	—	—	—	—	2	1,243	20	—	—	936	60	
Thule	—	—	—	—	—	—	—	—	—	—	—	—	—	—	—	
Victoria	—	—	—	—	—	—	—	—	—	—	—	—	—	—	—	
Skåne	—	—	6	2,184	12	20	11,350	—	26	13,534	12	1,634	65	—	—	
Allm. lif. bol.	—	—	—	—	—	—	—	—	—	—	—	—	—	—	97	11
Summa — Total	6	2,243	20	15	24,906	40	13,350	—	40	40,499	60	3,607	85	2,626	42	

Englantilaisia. — Anglaises.

Standard	—	—	—	—	—	—	—	—	—	—	—	—	—	—	—
Northern	—	—	—	—	—	—	—	—	—	—	—	—	—	—	—
Star	—	—	—	—	—	—	—	—	—	—	—	—	—	—	—
Gresham	—	—	—	—	—	—	—	—	—	—	—	—	—	—	—
Summa — Total	—	—	—	—	—	—	—	—	—	—	—	—	—	—	—

Saksalaisia. — Allemandes.

D. L. V. G., Lübeck	—	—	—	—	—	—	—	—	—	—	—	—	—	—	—
Victoria	—	—	—	—	—	—	—	—	—	—	—	—	—	—	—
Germania	—	—	—	—	—	—	—	—	—	—	—	—	—	—	—
Wilhelma	—	—	—	—	—	—	—	—	—	—	—	—	—	—	—
Summa — Total	—	—	—	—	—	—	—	—	—	—	—	—	—	—	—

Summa — Total

Ranskalainen. — Française.

l'Urbaine	5	2,212	20	2	600	1	400	—	8	3,212	20	—	—	1,168	20
Summa — Total	—	—	—	—	—	—	—	—	—	—	—	—	—	—	—

Amerikalaisia. — Américaines.

Mutual Life	—	—	—	—	—	1	1,000	—	1	1,000	—	—	—	1,000	—
Equitable	—	—	—	—	—	—	—	—	—	—	—	—	—	—	—
Summa — Total	—	—	—	—	—	1	1,000	—	1	1,000	—	—	—	1,000	—

Summa — Total

Summa — Total

	—	210,108	30	—	215,702	95	66,888	98	—	492,700	23	356,394	38	299,905	52
--	---	---------	----	---	---------	----	--------	----	---	---------	----	---------	----	---------	----

Taulu 2. A. Kustannuksia Suomessa vuonna 1899. B. Ulkomaalaisten laitoksien vakuutusrahasto suomalaisia vakuutuksia varten.

A. Finlande: frais de l'année 1899. B. Réserve mathématique pour les assurances finlandaises.

1 Laitoksa. Compagnies.	2. A. Kustannuksia Suomessa vuonna 1899. A. Frais de l'année 1899.		3		4		5		6	
	Hankkimis- ja ylös- kantoprovisiointi. Commissions des agents.		Lääkäripalkkiot. Honoraires des médecins.		Muut kustannukset. Autres frais.		Summa.		B. Ulkomaalaisten laitoksien vakuutus- rahasto suomalaisia vakuutuksia varten. B. Réserve math. pour les ass. fin- landaises de comp. étrangères.	
	Frnc.	7 ⁹	Frnc.	7 ⁹	Frnc.	7 ⁹	Frnc.	7 ⁹	Frnc.	7 ⁹
Suomalaisia. — Finlandaises.										
Kaleva	45,888	28	20,075	85	148,252	69	214,216	82	—	—
Suomi	101,594	30	41,365	62	166,791	04	309,750	96	—	—
Summa — Total	147,482	58	61,441	47	315,043	73	523,967	78	—	—
Ruotsalaisia. — Suédoises.										
Skandia	11,129	67	1,250	—	1)	—	12,379	67	1,490,634	31
Svea	9,207	16	996	74	11,990	20	22,194	10	3)	—
Nordstjernan	16,694	36	1,736	—	10,672	85	29,108	21	3)	—
Thule	14,010	25	1,411	20	2,591	06	18,012	51	3)	—
Victoria	20,194	48	4,456	20	17,370	80	42,021	48	3)	—
Skåne	10,845	—	1,420	—	21,517	67	33,782	67	3)	1,122,987
Allm. liff. bol.	2,452	52	420	—	7,185	08	10,057	60	3)	—
Summa — Total	84,533	39	11,690	14	71,327	66	167,551	19	—	—

Englantilaisia. — *Anglaises.*

Standard	41	60	—	—	—	—	41	60	—	—
Northern	1,225	62	100	—	—	266	1,592	08	—	—
Star	8,419	42	2)	—	—	2)	8,419	42	—	—
Gresham	957	38	100	—	—	4,223	5,280	62	—	—
Summa — <i>Total</i>	10,644	02	200	—	—	4,489	15,333	72	—	—
Saksalaisia. — <i>Allemandes.</i>										
D. L. V. G., Lübeck	7,593	49	2)	—	—	2)	7,593	49	239,214	23
Victoria	1,345	89	2)	—	—	1,520	2,865	89	521,448	—
Germania	8,926	62	2,716	50	—	19,953	31,596	43	317,476	09
Wilhelma	299	25	—	—	—	126	425	32	—	—
Summa — <i>Total</i>	18,165	25	2,716	50	—	21,599	42,481	13	—	—
Ranskalainen. — <i>Française.</i>										
l'Urbaine	15,228	98	730	62	—	13,720	29,679	77	629,695	38
Amerikalaisia. — <i>Americaines.</i>										
Mutual Life	20,587	51	4,760	—	—	40,914	66,261	95	—	—
Equitable	6,526	62	140	—	—	539	7,206	12	—	—
Summa — <i>Total</i>	27,114	13	4,900	—	—	41,453	73,468	07	—	—
Summa — <i>Total</i>	304,168	30	81,678	73	—	467,634	852,481	66	—	—

1) Yleiset asioimiskustannukset otetut yhtiön palovakuutusliikkeen kertomukseen.

2) On sarakkeessa 2.

3) Eri tiliä ei löydy.

4) Eri tiliä ei löydy, lasketaan ainoastaan joka viides vuosi.

Taulu 3. Yleinen vakuutuskanta jouluk 31 p:nä 1899.

A. Pääomavakuutukset ynnä myötäjäisvakuutukset, jälleenvakuutetut määrät poisluettuina.

État général des assurances le 31 déc. 1899.

A. Assurances de capitaux en cas de décès et de vie.

1	2		3		4		5		6	7
	Kanta jouluk 31 p:nä 1898. <i>État le 31 dec. 1898.</i>	Pääoma. <i>Capitaux.</i>	Uusia vakuutuksia. <i>Ass. nouvelles.</i>	Vähennys. <i>Extinctions.</i>	Kanta jouluk. 31 p:nä 1899. <i>État le 31 déc. 1899.</i>	Jälleenvak. <i>En outre en réassurance.</i>	5 sarakkeen kannan vak. rahasto, vak. maksusirto siihen luettuna. <i>Réserva mat. corrigée incl. corrections relatives à échéances des primes (c. 3:05).</i>			
L a i t o k s i a. <i>Compagnies.</i>	Henkilöitä. <i>Téles.</i>	Pääoma. <i>Capitaux.</i>	Henkilöitä. <i>Téles.</i>	Pääoma. <i>Capitaux.</i>	Henkilöitä. <i>Téles.</i>	Pääoma. <i>Capitaux.</i>	Pääoma. <i>Capitaux.</i>			
	Suomalaisia. — Finlandaises.									
Kaleva	10,184	S.mk. 48,363,527	1,275	S.mk. 4,735,212	650	S.mk. 3,612,280	S.mk. 10,809	S.mk. 4,114,392	S.mk. 10,345,151	
Suomi	19,768	66,622,064	3,709	11,130,225	722	3,163,798	22,755	1,813,329	9,441,586	
Ruotsalaisia. — Suédoises.										
Skandia	15,636	Kr. 71,042,191	1,371	6,386,118	621	4,379,698	16,386	14,500,190	Kr. 18,243,546	
Svea	15,830	66,459,242	1,068	4,846,050	468	2,027,456	16,430	4,971,875	16,650,080	
Nordstjernan	20,789	94,228,780	2,680	8,569,177	921	4,476,195	22,548	98,821,762	23,768,564	
Thule	24,882	96,951,801	3,426	11,748,690	772	3,203,267	27,536	105,497,224	19,370,479	
Victoria	9,759	31,439,090	1,104	3,631,627	456	2,180,633	10,407	32,520,721	5,454,370	
Skåne	4,264	21,467,806	664	3,192,506	284	1,512,690	4,644	2,037,992	4,555,147	
Allm. liff. bol. ^{1) 2)}	9,113	27,487,554	1,417	4,241,091	506	2,218,922	9,874	28,968,717	4,787,303	

Englantilaisia. — <i>Anglaises.</i>											
Standard ¹⁾	—	—	—	—	—	—	—	—	P.st.	P.st.	P.st.
Northern ²⁾	17,296	8,197,297	995	473,007	675	336,187	17,616	8,334,117	376,122	—	—
Star	54,190	16,750,588	4,150	1,540,464	3,160	1,111,782	55,180	17,179,270	613,641	—	—
Gresham ³⁾	—	—	—	—	—	—	—	—	—	—	—
Saksalaisia. — <i>Allemandes.</i>											
D. L. V. G., Lübeck ¹⁾	41,281	170,648,243	1,911	9,573,800	1,711	6,933,653	41,481	173,288,390 ⁵⁾	4,115,902	R.mk.	R.mk.
Victoria ²⁾	91,522	434,642,399	13,459	62,442,495	4,797	20,231,794	100,154 ⁶⁾	476,853,100	13,933,021	—	—
Germania ²⁾	183,991	566,924,976	9,790	40,228,281	7,171	19,775,472	186,610	587,377,785	14,672,956	—	—
Ranskalainen. — <i>Française.</i>											
P'Urbaire	34,931	356,027,945	4,658	46,599,899	2,915	32,066,454	36,674	370,561,390	49,302,466	Frcs.	Frcs.
Amerikalaisia. — <i>Americaines.</i>											
Mutual Life ²⁾	359,758	969,409,475	69,487	168,786,171	31,905	88,496,306	397,340	1,049,699,340	1,548,200	—	—
Equitable ²⁾	321,658	987,125,586	50,922	153,221,923	27,232	85,912,635	345,338	1,054,384,874	31,548	—	—

¹⁾ Jälleenvakuut. siihen luettuna.

²⁾ Vakuutus kirjain luku.

³⁾ Lasketaan ainoastaan joka viides vuosi; ensi kerran 31 p:nä jouluk. 1900.

⁴⁾ Täydellisiä tietoja ei annettu.

⁵⁾ On sarakkeessa 5; vit. muist. 2.

⁶⁾ Sitä paitsi 1,434,669 vak. kirj. kansanvakuutuksia R.mk 283,071,076.

Taulu 3. Yleinen vakuutuskanta jouluk. 31 p:nä 1899.

B. Taulun 3 A, 5 sarakkeen pääomavakuutus, jaettuna eri vakuutuslajeihin.

État général des assurances le 31 déc. 1899.

B. Assurances de capitaux du tabl. A N:o 5, divisées en catégories.

1 L a i t o k s i a. Compagnies.	2 Voittoon oikeutettuja vakuutuksia. Ass. avec participation des assurés dans les bénéfices.		3 Henki- ja pääomavak. Ass. mixt.	4 Muut muodot, myös kahdeille bengelle. Autres formes incl. ass. sur deux têtes.	5 Voittoon oikeudettomia vakuutuksia. Ass. sans participation des assurés dans les bénéfices.	6 Vakuutusmaksut kaikista pääomavakuutuksista, jälleenvak. poistettuna. Primes encaissées.	7 Maksetut vakuutussummat, jälleenvakuutukset poisluettuna. Ass. payées avec déduction des sommes réass.
	Elinaik. vak. En cas de décès.	Pääomaa. Capitaux.					
Suomalaisia. — Finlandaises.							
Kaleva	Smk.	Smk.	Smk.	Smk.	Smk.	Smk.	Smk.
Snomi	31,511,564	11,400,006	3,056,980	4,044,258	1,465,188	734,868	
	35,742,580	37,028,770	2,432,250	1,198,220	2,707,841	488,418	
	Kr.	Kr.	Kr.	Kr.	Kr.	Kr.	
	53,980,935	15,060,727	3,384,422	622,527	2,209,547	1,151,599	
Skandia	50,526,753	14,745,356	3,094,171	911,556	2,011,207	889,792	
Svea	78,562,742	17,528,196	1,532,794	408,030	2,969,613	1,460,991	
Nordstjerman	54,191,429	44,952,461	5,746,232	607,102	3,786,084	836,024	
Thule	22,967,290	6,683,912	2,374,680	494,839	1,026,109	313,547	
Victoria	16,620,243	4,352,809	2,038,360	136,210	737,154	157,250	
Skåne	21,822,839	8,803,355	1,801,280	929,779	815,838	156,643	
Allmänna liffors. bol.							
Ruotsalaisia. — Suédoises.							

Englantilaisia. — Anglaises.

Standard ¹⁾	P.st.	P.st.	P.st.	P.st.	P.st.
Northern	—	—	—	—	—
Star	4,509,096	57,710	1,211,814	258,310	221,983
Gresham ¹⁾	9,904,864	721,476	976,494	558,766	346,151
	—	—	—	—	—
Saksalaisia. — Allemandes.	R.mk.	R.mk.	R.mk.	R.mk.	R.mk.
D. L. V. G., Lübeck	²⁾ 66,387,273	²⁾ 1,273,026	1,082,172	5,787,996	3,323,612
Victoria	405,155,236	³⁾	37,677,122	20,072,408	4,693,140
Germania	75,410,512	6,428,071	112,115,567	22,272,938	9,521,808
	—	—	—	—	—
Ranskalainen. — Française.	Frcs.	Frcs.	Frcs.	Frcs.	Frcs.
l'Urbaine	89,711,709	33,760,054	188,180,675	14,664,031	7,210,071
	—	—	—	—	—
Amerikkalaisia. — Américaines.	DI.	DI.	DI.	DI.	DI.
Mutual Life	867,158,770	7,808,234	—	42,158,466	18,765,627
Equitable	808,915,268	3,116,718	44,805,462	42,026,220	15,280,835

¹⁾ Täydellisiä tietoja ei annettu.
²⁾ Pieni osa ilman voitto-osallisuutta.
³⁾ On sarakkeessa 2.

Taulu 3. Yleinen vakuutuskanta jouluk. 31 p:nä 1899.

C. Korkovakuutuksia.

État général des assurances le 31 dec. 1899.

C. Assurances des rentes.

1 L a i t o k s i a. Compagnies.	2 Vuotuinen määrä jouluk. 31 p:nä 1899. Rentes annuelles le 31 déc. 1899.		3 Sitäpaitsi jäl- leenvakuut- tettu. En outre en réassurance.	4 2 sarakkeen kanta jaettu lajeihin. État du N:o divisé en catégories.		5 Toisaiseksily- kättyjä elin- korkoja. Immédites.	6 Jälkeenelokor- koja y. m. En cas de décès etc.	7 2 sarakkeen kan- nan vakuutus- rahasto, vak- maksuslirto sil- ben luettuna. Réserve mathé- matique, incl. correction réla- tive à l'échéance des primes (v. N:o 2).	8 V. 1899 kannetut korkopääomat ja vakuutus- maksut. Primes et capi- taux perçus en 1899.	9 V. 1899 makee- tut korot. Rentes payées en 1899.
	Luku. Nombre.	Pääoma. Capitaux.		Pääoma. Capitaux.	Pääoma. Capitaux.					
Suomalaisia. — Finlandaises.		S.m.k.	S.m.k.	S.m.k.	S.m.k.	S.m.k.	S.m.k.	S.m.k.	S.m.k.	
Kaleva	1,189	367,507	10,003	160,381	148,167	58,959	2,430,452	124,596	156,360	
Suomi	397	221,752	—	157,959	56,313	7,480	1,509,306	228,180	138,751	
Ruotsalaisia. — Suédoises.		Kr.	Kr.	Kr.	Kr.	Kr.	Kr.	Kr.	Kr.	
Skandia	1,340	451,668	12,856	329,619	107,832	14,217	3,381,551	127,651	322,892	
Svea	700	222,624	700	190,532	26,381	5,711	1,837,555	200,083	185,087	
Nordstjernan	134	44,829	2,827	36,487	6,242	2,100	380,275	648	37,940	
Thule	483	159,414	700	108,916	44,413	6,085	1,396,901	161,357	114,939	
Victoria	41	9,516	—	6,894	2,622	—	54,744	—	7,364	
Skåne	1,050	420,659	30,154	133,237	80,375	207,047	2,220,588	211,564	117,778	
Allm. lifv. bol.	219	70,985	—	46,687	20,298	6,000	615,286	136,605	47,048	

Englantilaisia. — Anglaises.													
Standard ¹⁾	—	—	—	—	—	—	—	—	—	—	—	—	—
Northern	774	33,673	27,948	3,129	2,596	3,357	83,363	26,946	83,363	26,946	83,363	26,946	83,363
Star	327	16,302	11,496	—	4,806	—	12,951	15,381	12,951	15,381	12,951	15,381	12,951
Gresham ¹⁾	—	—	—	—	—	—	—	—	—	—	—	—	—
Saksalaisia. — Allemandes.													
D. L. V. G., Lübeck	515	226,350	212,342	14,008	9)	—	144,434	211,076	144,434	211,076	144,434	211,076	144,434
Victoria	992	657,171	441,598	67,590	147,983	—	571,396	427,550	571,396	427,550	571,396	427,550	571,396
Germania	3,864	2,444,480	1,936,160	96,472	404,798	—	1,582,871	2,062,117	1,582,871	2,062,117	1,582,871	2,062,117	1,582,871
Ranskalainen. — Française.													
l'Urbaine	3,256	2,315,105	1,742,477	137,559	445,069	32,250	3,039,618	2,221,664	3,039,618	2,221,664	3,039,618	2,221,664	3,039,618
Amerikkalaisia. — Américaines.													
Mutual Life	4,694	1,417,672	1,224,307	42,057	151,308	—	2,512,781	1,228,231	2,512,781	1,228,231	2,512,781	1,228,231	2,512,781
Equitable	2,269	742,633	639,600	29,452	73,581	—	883,280	586,358	883,280	586,358	883,280	586,358	883,280

¹⁾ Täydellisiä tietoja ei annettu.

²⁾ Vrt. taulu 3 A muist. 3.

³⁾ On 4 ja 5 sarakkeessa.

Taulu 4. Vakuutuskannan vähennys vuonna 1899.

Pääomavakuutuksia kuoleman varalle.

Extinctions en 1899.

Assurances de capitaux en cas de décès.

1	2		3	4		5		6		7
	Henkilöitä. Têtes.	Pääoma. Capitaux.		Vähennys v. 1899, lunasta- mattomat vak- kirjat poisluet- tuna. Extinction en 1899 poites non- réalisés dé- duites.	Kuolema tai vak- ajan päätyminen. Décès ou arrivés à terme.	Takaisinosto. Rachat.	Keskeytetty vakuutus. Résiliation.	Muuttaminen ja pienentäminen. Transformation et réduction.		
	Muuanne annetut jälleenvak. pois- luett. (e) tai luett. (i). Réass. cédés excl. ou incl.			Vähennys, johon on ollut syytä: Extinctions à cause de:						
L a i t o k s i a. <i>Compagnies.</i>										
Suomalaisia. — Finlandaises.										
Kaleva	e	S.m.k. 47,916,193	S.m.k. 2,628,896	116	S.m.k. 679,664	83	S.m.k. 236,200	315	S.m.k. 1,290,632	S.m.k. 422,400
Suomi	e	69,598,249	2,864,849	130	561,880	114	290,422	557	1,047,547	278,800
Ruotsalaisia. — Suédoises.										
Skandia	e	Kr. 71,786,924	Kr. 4,370,298	188	Kr. 1,134,680	152	Kr. 609,783	276	Kr. 2,625,835	Kr. 1)
Srea	e	67,820,005	2,026,899	205	977,930	105	404,405	158	301,965	342,599
Nordstjernan	e	96,212,464	4,468,961	256	1,521,938	124	539,081	533	2,025,751	382,191
Thule	e	101,090,400	3,201,267	180	817,122	152	545,539	439	1,569,016	269,590
Victoria	i	37,138,659	2,168,343	96	325,170	130	327,579	222	1,515,594	1)
Skåne	e	17,238,875	1,276,220	33	164,380	39	223,110	144	789,930	98,800
Allm. liff. bol.	i	28,228,271	2,218,952	83	249,694	66	179,296	357	1,789,960	1)

Englantilaisia. — <i>Anglaises.</i>		P.st.	P.st.	P.st.	P.st.	P.st.	P.st.	P.st.
Standard ³⁾	—	—	—	—	—	—	—	—
Northern	c	17,193	8,036,891	425	223,624	107	38,762	71,424
Star	e	54,498	16,936,952	886	342,751	409	119,774	84,580
Gresham ³⁾	—	—	—	—	—	—	—	—
Saksalaisia. — <i>Allemandes.</i>								
D. L. V. G., Lübeck	i	40,693	170,846,031	979	3,990,047	250	1,057,286	239,360
Victoria	e	75,709	400,454,446	730	3,651,518	436	2,000,500	1,333,185
Germania	e	141,547	512,222,724	3,148	9,671,558	1,296	4,274,862	736,699
Ranskalainen. — <i>Française.</i>								
l'Urbaine	e	32,413	336,910,424	658	7,115,827	649	4,712,284	5,248,780
Amerikkalaisia. — <i>Americanes.</i>								
Mutual Life	e	378,549	1,009,554,408	5,957	19,742,793	8,393	21,872,268	3,486,219
Equitable	e	332,913	1,002,008,971	4,760	18,793,411	3,160	9,349,641	8,293,440

¹⁾ On sarakkeessa 6.

²⁾ Koskee henki- ja pääomavakuutusia kokonaisuudessaan.

³⁾ Epättydellisiä tietoja annettu.

Taulu 5. Osakkeenomistajain ja vakuutettujen voitto-osuudet v. 1899.

Hoitokustannukset vuonna 1899.

Bénéfices des actionnaires et des assurés en 1899.

Frais d'administration en 1899.

1 L a i t o k s i a. Compagnies.	2 Maksettu osake- pääoma. Capital social payé.	3 Voittoon oikeus- tettujen vakuu- tusten vakuutus- maksut. Primes des ass. avec participa- tion des assu- rés dans les bénéfices.	4 Vuoden voitto. Profits de l'an- née 1899.	5 Vuodelta siirrettiin: Reporté sur:			7 Muita tarkoi- tuksiin. Autres postes.	8 Kaikki vak- maksut jäl- leenvakuu- tuksia pois- lukematta. Total des pri- mes, réass. non déduites.	9 Kaikki hoito- astomisto- kustannukset. Frais totaux d'administra- tion et d'a- gence.	% sarakkeesta 8. En % de la somme col. 8.
				Osakkeille. Osinko. Les actionnaires. (Dividend).	Vakutetuille. Les assurés.	% makset. pääom. En % du cap. payé.				
Suomalaisia. — Finlandaises.	Smk.	Smk.	Smk.	Smk.	Smk.	Smk.	Smk.	Smk.		
Kaleva	400,000	1,635,977	288,677	60,000	225,426	3,251	1,786,263	214,217	12,0	
Suomi	1) 300,000	2,769,292	556,960	2) 17,064	241,558	3) 298,338	3,012,629	309,751	10,2	
Kuutsalaisia. — Suédoises.	Kr.	Kr.	Kr.	Kr.	Kr.	Kr.	Kr.	Kr.		
Skandia	4,500,000	92,911	92,916	5) 500,000	—	—	—	—	—	
Svea	2,000,000	2,145,274	4) 48,779	5) 300,000	—	—	2,366,060	339,894	14,4	
Nordstjernan	2,000,000	3,196,507	573,449	300,000	204,755	68,694	3,214,303	503,996	15,7	
Thule	200,000	3,770,398	492,392	30,000	431,177	31,215	3,947,440	523,464	13,3	
Victoria	500,000	1,230,381	223,072	47,000	131,766	44,306	1,269,242	195,083	15,4	
Skåne	1,200,000	797,291	24,796	5) 96,000	100,302	—	1,092,327	174,549	16,0	
Allm. liff. bol.	100,000	1,062,984	82,443	12,500	66,300	3,643	957,058	183,683	19,2	

Englantilaisia. — <i>Anglaises.</i>		P.st.	P.st.	P.st.	P.st.	P.st.	P.st.	P.st.	P.st.
Standard	—	—	—	—	—	—	—	—	—
Northern	300,000	?)	?)	?)	?)	?)	?)	387,463	27,188
Star	5,000	?)	?)	?)	?)	?)	?)	596,683	118,207
Gresham	22,378	?	?)	?)	?)	?)	?)	1,137,566	212,138
									18,7
Saksalaisia. — <i>Allemandes.</i>		R.mk.	R.mk.	R.mk.	R.mk.	R.mk.	R.mk.	R.mk.	R.mk.
D. L. V. G., Lübeck	153,000	?)	594,168	94,350	61,7	328,738	171,080	6,042,750	845,291
Victoria	1,200,900	?)	12,105,200	?)	32,5	11,404,596	310,604	51,751,860	10,449,144
Germany	1,800,090	?)	4,394,782	270,000	15	4,006,184	118,598	26,507,164	2,715,981
									10,2
Ranskalainen. — <i>Française.</i>		Frcs.	Frcs.	Frcs.	Frcs.	Frcs.	Frcs.	Frcs.	Frcs.
l'Urbaine	5,125,600	7,150,957	713,621	420,000	8,2	?)	293,621	19,509,296	3,119,237
									16,0
Amerikalaisia. — <i>Americaines.</i>		DI	DI.	DI.	DI.	DI.	DI.	DI.	DI.
Mutual Lif	—	?)	?)	?)	?)	?)	?)	44,671,247	12,167,432
Equitable	100,000	39,954,443	6,762,124	7,000	7	6,755,124	—	42,910,581	10,768,384
									25,1

1) Osakepääoma lunastetaan pois jaetavasta vuosivoitosta otettavilla varoilla. Vrt. tekstiosastoa ja muist. 3.

2) Vrt. muist. 1.

3) Josta Smk. 242,642: 13 osakkeen lunastamiseksi.

4) Ylijäämä, sitenkin sarakke. 6 oleva summa on annettu vakuutetuille.

5) Koskee yhtiön kaikkia vakuutuslajeja.

6) Vrt. myöskin lisäystä vakuutettujen voitoosundessa, taulussa 8.

7) Voitto koottu viiden vuoden aikana ja jaetaan joka viides vuosi. Koko aikajaksoa siirretään kokoa säästö yleiseen rahastoon, josta käsität vakuutus rahaston voitto-rahaston y. m.

8) Vakuutettujen voitto osuus osaksi riippumaton vuoden tuloksesta; vrt. vakuutettujen voitto taulussa 7 sekä voittorahaston kasvaminen taulussa 8.

Taulu 8. Tiliaseimat (bilanssit) joulukuun 31 p:nä 1899.

Bilan le 31 déc. 1899.

	Kaleva.		Suomi.		Skandia.		Svea.		Nordstjernan.		Thule.		Victoria.		Skåne.		Allm. lif. bo- laget.		Standard.			Northern.			Star.			Gresham.			D. L. V. G., Lübeck.		Victoria.		Germania.		P'urbaine.		Mutual Life.		Equitable.		
	Smk.	79	Smk.	79	Kr.	ö.	Kr.	ö.	Kr.	ö.	Kr.	ö.	Kr.	ö.	Kr.	ö.	Kr.	ö.	P-st.	S.	P.	P-st.	S.	P.	P-st.	S.	P.	P-st.	S.	P.	Rmk.	P.	Rmk.	P.	Rmk.	P.	Frcs.	c.	Di.	c.	Di.	c.	
A k t i v a.																																											
a) Osak-omist. sitoumukset	1,600,000	—	—	—	10,500,000	—	—	8,000,000	—	—	—	800,000	—	—	1,500,000	—	—	605,000	—	—	—	—	—	—	—	—	—	—	—	—	—	—	—	—	—	—	—	—	—	—	—	—	
b) Kiinteistöt	1,428,832	70	1,277,257	78	3,790,000	—	—	2,505,000	—	—	—	4,792,000	—	—	3,233,329	50	—	562,000	—	—	—	—	—	—	—	—	—	—	—	—	—	—	—	—	—	—	—	—	—	—	—	—	—
c) Myönnettyjä lainoja	9,568,540	—	8,437,300	—	19,190,865	95	—	12,966,473	13	—	—	10,882,426	72	—	7,099,350	—	—	2,447,129	10	—	—	—	—	—	—	—	—	—	—	—	—	—	—	—	—	—	—	—	—	—	—	—	—
d) Vak.kirj. ja vak.maks. lain.	1,895,745	—	1,629,311	60	2,622,274	06	—	2,220,271	32	—	—	3,760,953	40	—	2,709,715	80	—	856,008	—	—	—	—	—	—	—	—	—	—	—	—	—	—	—	—	—	—	—	—	—	—	—	—	—
e) Obligationit (ja osakk.)	1,991,000	—	1,675,587	80	8,061,147	17	—	8,613,809	84	—	—	10,018,499	49	—	6,419,775	—	—	615,348	40	—	—	—	—	—	—	—	—	—	—	—	—	—	—	—	—	—	—	—	—	—	—	—	—
f) Pankeissa ja kassassa	98,475	98	216,026	44	1,302,502	25	—	514,246	14	—	—	914,889	78	—	742,455	16	—	74,051	01	—	—	—	—	—	—	—	—	—	—	—	—	—	—	—	—	—	—	—	—	—	—	—	
g) Saatavat asiamiehiltä	Sub. k.	—	127,888	90	104,739	40	—	679,472	34	—	—	2,217	66	—	48,288	67	—	18,295	38	—	—	—	—	—	—	—	—	—	—	—	—	—	—	—	—	—	—	—	—	—	—	—	
h) Laskussa jälleenvakuuttajilla	Sub. m.	—	Sub. g.	—	112,020	51	—	1,062,160	88	—	—	263	19	—	2,390	56	—	57,344	83	—	—	—	—	—	—	—	—	—	—	—	—	—	—	—	—	—	—	—	—	—	—	—	
i) Kasvaneet, maksamattomat korot	259,896	98	166,223	51	41,322	17	—	269,742	01	—	—	90,474	77	—	38,454	08	—	16,690	20	—	—	—	—	—	—	—	—	—	—	—	—	—	—	—	—	—	—	—	—	—	—	—	
k) Maksettavat tilittömät vak.-maksut	96,342	89	65,282	02	38,259	81	—	151,259	19	—	—	602,929	10	—	841,009	59	—	268,022	48	—	—	—	—	—	—	—	—	—	—	—	—	—	—	—	—	—	—	—	—	—	—	—	
l) Kalusto	7,550	—	1	—	5,000	—	—	10,000	—	—	—	7,136	03	—	8,000	—	—	10	—	—	—	—	—	—	—	—	—	—	—	—	—	—	—	—	—	—	—	—	—	—	—		
m) Muut varat	82,840	60	9,210	29	2,060	27	—	24,479	16	—	—	150,000	—	—	45,667	62	—	—	—	—	—	—	—	—	—	—	—	—	—	—	—	—	—	—	—	—	—	—	—	—	—		
Summa	17,029,224	15	13,604,089	34	45,770,191	59	—	37,016,914	01	—	—	32,279,790	14	—	23,547,106	48	—	9,011,724	80	—	—	—	—	—	—	—	—	—	—	—	—	—	—	—	—	—	—	—	—	—	—		
P a s s i v a.																																											
n) Osakepääoma ja takuurahasto	2,000,000	—	300,000	—	15,000,000	—	—	10,000,000	—	—	—	2,000,000	—	—	1,000,000	—	—	2,000,000	—	—	—	—	—	—	—	—	—	—	—	—	—	—	—	—	—	—	—	—	—	—	—	—	
o) Pääomavararahasto	2)	—	700,000	—	1,500,000	—	—	1,000,000	—	—	—	3,000,000	—	—	1,000,000	—	—	289,730	20	—	—	—	—	—	—	—	—	—	—	—	—	—	—	—	—	—	—	—	—	—	—	—	
p) Vakuutusrahasto ja vak. maks.-siirto 1)	12,732,147	32	10,997,857	60	21,636,680	60	—	18,491,555	—	—	—	24,148,839	—	—	20,767,380	—	—	5,594,142	56	—	—	—	—	—	—	—	—	—	—	—	—	—	—	—	—	—	—	—	—	—	—	—	
q) Selvittämätt. vakuutusten rahasto	114,509	98	54,540	42	107,001	—	—	158,278	05	—	—	25,904	—	—	45,441	60	—	34,780	—	—	—	—	—	—	—	—	—	—	—	—	—	—	—	—	—	—	—	—	—	—	—	—	
r) Erityiset rahastot	—	—	—	—	3,850,131	30	—	2,994,261	27	—	—	1,174,200	—	—	—	—	—	—	874,001	12	—	—	—	—	—	—	—	—	—	—	—	—	—	—	—	—	—	—	—	—	—	—	
s) Virkamieskunnan eläkerahasto	—	—	—	—	Sub. v.	—	—	125,991	64	—	—	242,421	33	—	60,974	26	—	11,793	92	—	—	—	—	—	—	—	—	—	—	—	—	—	—	—	—	—	—	—	—	—	—		
t) Laskussa asiamiehillä, jälleenvakuuttajilla y. m.	Sub. v.	—	7,860	15	791,004	98	—	706,433	82	—	—	373	22	—	14,706	23	—	—	—	—	—	—	—	—	—	—	—	—	—	—	—	—	—	—	—	—	—	—	—	—	—		
u) Vakuutettujen voittorahasto	2) 1,885,425	69	—	—	770,688	30	—	729,740	69	—	—	1,059,931	01	—	116,196	03	—	389,424	35	—	—	—	—	—	—	—	—	—	—	—	—	—	—	—	—	—	—	—	—	—	—		
v) Muut velat	297,141	16	3) 986,851	14	1,686,804	17	—	2,665,767	76	—	—	54,672	56	—	50,016	18	—	468,337	76	—	—	—	—	—	—	—	—	—	—	—	—	—	—	—	—	—	—	—	—	—	—		
x) Voitto- ja tappiotili	Sub. u.	—	556,960	03	427,881	24	—	144,885	78	—	—	573,449	02	—	492,392	18	—	223,516	01	—	—	—	—	—	—	—	—	—	—	—	—	—	—	—	—	—	—	—	—	—	—		
Summa	17,029,224	15	13,604,089	34	45,770,191	59	—	37,016,914	01	—	—	32,279,790	14	—	23,547,106	48	—	9,011,724	80	—	—	—	—	—	—	—	—	—	—	—	—	—	—	—	—	—	—	—	—	—	—		

1) Jälleenvakuutukset poisluettuina.

2) On rivillä u, joka on vara- ja voittorahasto. Koko vuosivoitto menee tähän rahastoon.

3) Laina Smk. 700,000; kontokuranttiliissä Smk. 251,399: 20.

4) Myöskin palovakuutusliikkeen rahastot.

5) Pääasiallisesti tapaturma- ja kuljetusvakuutusrahasto.

6) Pääasiallisesti «usus fructus et nuda proprietas».

Taulu 7. Voitto- ja tappiotili v. 1899.

Compte de profits et pertes en 1899.

	Kaleva.		Suomi.		Skandia.		Svea.		Nordstjernan.		Thule.		Victoria.		Skåne.		Allm. lif. bo- laget.		Standard.			Northern.			Star.			Gresham.			D. L. V. G., Lübeck.		Victoria.		Germania.		l'Urbaine.		Mutual Life.		Equitable.			
	Fr.	78	Fr.	78	Kr.	ö.	Kr.	ö.	Kr.	ö.	Kr.	ö.	Kr.	ö.	Kr.	ö.	Kr.	ö.	Pst.	S.	P.	Pst.	S.	P.	Pst.	S.	P.	Pst.	S.	P.	Rmk.	P.	Rmk.	P.	Rmk.	P.	Frs.	c.	Fl.	c.	Fl.	c.		
T u l o t.																																												
a) Edelliseltä vuodelta:																																												
1. Vakuutusrahasto ja vak. maksusiirto ¹⁾	11,888,540	07	9,057,076	86	20,676,602	62	17,307,880	—	22,555,874	—	18,249,295	—	5,069,696	92	6,134,671	53	3,638,023	—	8,989,724	11	2	3,505,873	6	2	4,730,710	19	5	6,885,433	7	15	54,509,182	79	128,900,762	52	190,705,198	21	109,319,410	59	231,312,324	—	198,877,040	—		
2. Selvittämättömien vakuutuksien vararahasto ¹⁾	—	—	—	—	—	—	145,561	17	—	—	—	—	28,667	—	18,000	—	1,500	—	Sub. a. 1.	—	—	60,968	17	8	Sub. a. 1.	—	—	Sub. a. 1.	—	—	78,225	24	234,120	14	273,653	32	Sub. a. 4.	—	1,068,164	90	1,829,267	27		
3. Vakuutettujen voittorahasto	—	—	—	—	—	—	557,736	93	746,082	79	—	—	425,865	91	111,028	17	6,120	77	Sub. a. 1.	—	—	Sub. a. 1.	—	—	Sub. a. 1.	—	—	Sub. a. 1.	—	—	1,345,890	11	21,756,424	23	15,927,312	20	Sub. a. 4.	—	44,458,684	68	57,210,489	27		
4. Erityisrahastoja	—	—	—	—	—	—	61,726	28	666,258	06	—	—	—	—	—	—	783,270	06	Sub. a. 1.	—	—	—	—	—	—	—	—	—	—	70,000	—	—	1,369,103	97	2,917,494	80	3,368,641	17	1,674,135	53	678,151	78	352,502	—
b) Vakuutusmaksu-tulot ¹⁾	1,589,833	63	2,936,021	86	2,337,198	09	2,211,289	94	2,970,261	40	3,634,696	16	1,026,109	75	1,021,348	63	952,442	63	841,384	16	—	341,673	10	3	571,716	2	6	1,137,566	7	2	5,895,167	92	47,373,915	06	26,308,115	35	17,693,649	70	44,671,247	49	42,909,500	35		
c) Pääomansijoituksista	667,011	97	555,656	75	807,461	15	748,083	83	1,140,496	95	881,223	77	271,522	11	259,254	26	218,156	87	356,786	10	10	136,433	16	5	165,962	16	8	288,859	17	5	2,198,623	78	6,879,157	66	8,393,924	95	3,559,406	61	12,626,222	05	11,264,044	12		
d) Muita tuloja	39,993	45	3,126	56	98,187	—	110	75	—	—	3,639	51	—	—	11,239	31	162,500	—	110,590	3	11	—	—	—	—	—	—	—	1,263	15	2	228,339	98	37,355,533	83	8,316	47	1,589,071	48	5,692,457	61	2,875,960	67	
Summa	14,185,379	12	12,551,832	03	23,919,448	86	21,032,388	90	28,078,973	20	22,768,854	44	6,821,861	69	7,555,541	90	5,762,013	33	10,298,486	1	11	4,044,949	10	6	5,468,741	16	6	8,383,123	8	—	65,624,533	79	245,417,408	24	244,985,161	67	133,835,673	91	340,507,252	51	315,318,803	68		
M e n o t.																																												
e) Selvitetyt vakuutukset ¹⁾	891,228	13	642,168	81	1,474,490	71	1,074,879	88	1,498,931	19	884,465	16	320,910	72	287,027	88	203,691	83	704,407	8	2	248,930	1	8	561,531	10	8	816,035	15	8	4,425,974	32	6,193,500	06	12,911,884	26	9,431,735	60	19,993,857	35	15,867,193	74		
f) Takaisinnotot	43,078	37	38,531	—	79,392	79	60,650	—	78,902	46	61,427	46	28,006	94	52,006	14	13,947	17	38,601	18	10	10,916	13	7	23,185	10	7	755,846	18	2	315,259	62	523,374	93	876,641	77	1,327,013	82	4,317,002	05	5,185,538	02		
g) Voitto-osuuksia vakuutetuille	—	—	—	—	186,313	98	44,226	70	88,209	84	—	—	46,113	23	100,302	55	53,966	50	—	—	—	—	—	—	—	—	—	—	—	—	—	—	—	—	—	—	—	—	—	—	—	—	—	—
h) Asioimisprovisiooneja	45,888	28	101,594	30	208,859	36	128,035	02	178,140	60	215,237	74	56,949	71	71,234	36	61,904	51	50,331	5	5	12,253	9	1	54,415	8	6	86,886	5	—	362,358	92	7,440,539	64	1,113,860	89	1,544,520	54	8,051,203	21	7,481,432	92		
i) Hoitokust. ynnä lääkäri-palk.	161,712	54	208,156	66	124,017	38	198,438	30	310,945	12	290,047	32	130,339	84	96,697	32	120,268	36	115,323	14	3	14,924	18	7	33,662	3	9	119,187	19	—	482,932	36	2,936,181	24	1,508,053	24	1,519,433	12	3,396,470	32	2,162,704	72		
k) Suostuntaverot ja ulosteot	6,616	—	Sub. i.	—	17,978	20	13,420	40	14,910	41	18,179	—	7,743	72	6,618	08	1,510	59	6,056	7	8	Sub. i.	—	—	6,944	3	1	6,064	12	—	Sub. i.	—	72,422	67	94,066	90	55,283	52	719,758	39	782,206	91		
l) Tulevaksi vuodeksi:																																												
1. Vakuutusrahasto ja vak. maksusiirto ¹⁾	12,732,147	32	10,997,857	60	21,734,867	60	18,491,555	—	24,148,839	—	20,767,380	—	5,594,142	56	6,828,061	76	4,273,479	—	9,363,765	7	7	3,687,482	—	8	4,823,287	4	11	7,223,205	5	8	56,494,624	66	155,377,032	17	203,468,863	17	115,220,594	89	248,984,609	—	218,589,280	08		
2. Selvittämättömien vahinkojen rahasto ¹⁾	—	—	—	—	—	—	158,278	05	—	—	—	—	—	—	17,000	—	19,063	78	Sub. l. 1.	—	—	70,442	6	11	Sub. l. 1.	—	—	Sub. l. 1.	—	—	Sub. e.	—	212,547	78	584,673	98	1,678,368	13	1,592,613	18	349,896	—		
3. Vakuutettujen voittorahasto	—	—	—	—	—	—	729,740	69	1,059,931	01	—	—	379,752	68	71,797	79	424	33	Sub. l. 1.	—	—	Sub. l. 1.	—	—	Sub. l. 1.	—	—	Sub. l. 1.	—	—	Sub. l. 4.	—	19,251,073	88	12,628,985	20	—	—	50,132,548	91	54,255,353	59		
4. Erityisrahastoja	—	—	—	—	—	—	79,690	44	114,200	—	5,183	08	34,730	—	—	—	836,500	—	Sub. l. 1.	—	—	—	—	—	Sub. l. 1.	—	—	Sub. l. 1.	—	—	70,000	—	1,369,103	97	2,849,243	—	3,407,723	02	1,448,720	80	1,134,766	43	29,080	—
m) Muita menoja ja poistauksia	16,031	32	6,613	63	612	75	4,695	22	12,514	55	34,542	50	—	—	—	—	89,814	10	20,000	—	—	—	—	—	—	—	—	—	—	—	—	—	—	—	—	—	—	—	—	—	—	—		
Summa	13,896,701	96	11,994,922	00	23,826,532	77	20,983,609	70	27,505,524	18	22,276,462	26	6,598,789	40	7,530,745	88	5,679,570	17	10,298,486	1	11	4,044,949	10	6	5,468,741	16	6	8,383,123	8	—	65,030,365	67	233,312,208	11	240,590,379	63	133,122,052	51	340,507,252	51	308,556,679	50		
(+) Voitto	+ 288,677	16	+ 556,962	03	+ 92,912	09	+ 48,779	20	+ 573,449	02	+ 492,392	18	+ 223,072	29	+ 24,796	02	+ 82,443	16	2)	—	—	2)	—	—	2)	—	—	2)	—	—	+ 594,168	12	+ 12,105,200	13	+ 4,394,782	04	+ 713,621	40	Sub. l. 3.	—	+ 6,762,124	18		

¹⁾ Jälleenvakuutukset poisluettuina.

²⁾ Lasketaan ainoastaan joka viides vuosi; sillä välin siirretään kaikki säästöt yhteen rahastoon, joka on vakuutusrahastona.

³⁾ Pääasiallisesti vararahasto yhtiön tapaturma- ja kuljetusvakuutuksia varten.

⁴⁾ Pääasiallisesti usus fructus et nuda proprietate.

Taulu 6. Kuolevaisuustaulut ja korkokanta kuin myös vuonna 1899 saatu keskimääräinen korko. Ennakolta laskettujen ja todellisten pääomansuoritusten keskenäinen suhde vuonna 1899.

Tables de mortalité et du taux d'intérêt; intérêt réalisé sur le capital moyen de l'année 1899. — Les capitaux payés aux assurés en 1899 en pourcent des capitaux présumés pendant l'exercice.


Laitoksia. <i>Compagnies.</i>	Todellinen pääomansuorit. prosentteina ennakolta lasketusta. <i>Paiement réel en pourcent du paiement présumé.</i>	Keskimääräinen korko pääomansuorituksesta. <i>Intérêt moyen du capital.</i>	Korkokanta. <i>Taux.</i>	Vakuutusmaksuja laskiessa nyt noudatettava:	Muistutuksia.	
				<i>Valant pour le calcul des primes:</i>		
				kuolevaisuustaulu. <i>table de mortalité.</i>		
Suomalaisia.						
Kaleva	1) 95,9	5,20	4	Tanskalainen henkivak. ja elatuslaitoksen taulu.	Myötäjäis- ja elinkorkovakuutuksessa tanskal. henkivak.- ja elatuslaitoksen taulut 1871 4,5 prosenttia, jälkeelokoroissa 17 engl. yhtiön taulu vakuutuskeskustajille, tanskal. taulu koron-saajille; 4 prosenttia.	
Suomi	1) 69,7	5,20	4			17 engl. yhtiön.
Ruotsalaisia.						
Skandia	?	?	4	17 engl. yhtiön.	Vuodelta 1896 korotetaan pääomanvakuutusten vakuutusrahastoa sillä määrällä, joka vastaa erotusta 3,5 ja 4%:in välillä vakuutusmaksuja laskettaessa. Korkovakuutus vuod. 1890 3,5 %:ia; lykätyt ja jälkeelokorot vuod. 1889 4 %:ia. Korkovakuutuksissa Sprague'n (1871) ja Finlaysonin (1860) taul. yhdist. kuolev.-taulu. Ennen v. 1895 4%:ia ja vakuutusrahaston korotus kuten Skandiassa. Kohta alkavat elink. 3,5 %; taulu kts. Skandiaa. Ennen v. 1895 4%:ia. Elinkorkovakuutuks. 17 engl. yhtiön tanskal. (kts. Suomi) ja ruotsal. (kts. Skandia) yhdistys. Kts. Svea. Osa vanhempiä vak. ruotsal. taulun muk.; 4,5 prosenttia. Elinkorkovak:ssa 4,04 prosenttia. Elink. ja Alfa vakuutuksissa 3,5 %.	
Svea	1) 69,9	4,34	3,5	17 engl. yhtiön.		
Nordstjernan	84,9	4,16	3,5	17 engl. yhtiön.		
Thule	1) 59,0	4,4	3,5	17 engl. yhtiön.		
Victoria	?	4,66	4	17 engl. yhtiön.		
Skåne	64,1	4,00	4	Kts. Suomi.		
Allm. lif. bol. i Stockholm	?	5,05	4	17 engl. yhtiön.		
Englantilaisia.						
Standard	?	?	3	20 engl. yhtiön (HM).		
Northern	95,7	4,00	3	» » » »		
Star	106,1	3,56	3	» » » »	Korkovak:ssa Finlaysonin taulu (1863). Pääomavak. Carlisen taulu. Elinkoroissa Exp. o. Gov. ann., M. & F. 1860 ja 1861 sekä 17 engl. yhtiön, 3,5-4%.	
Gresham	?	?	3,5	» » » »		
Saksalaisia.						
D. L. V. G., Lübeck	2) 83,5	?	3,5	23 saksal. yht. taulu I für M. u. W.	Ei ole ilmoitettu käytetäänkö tätä taulua myös korkovakuutuksissa. Ennen v. 1883 17 engl. yhtiön taul. — Korkovak. 17 engl. yhtiön. Hautausvakuut. Deutsche Reichs Sterbetafel. Korkokanta kaikista vakuutuksista 3,5 % ennen v. 1895.	
Victoria	1) 60,1	4,14	3			» » » »
Germania	?	3,89	3	» » » »	Ennen v. 1883 17 engl. yhtiön taul. — Korkovak. 1 pistä tammik. 1893 Tafel d. Alters rentenbank in Dresden. Henkiv. ennen v. 1894 3,5 %:ia, korkovak. ennen huhtik. 1 p:ää 1896 3,5 %:ia.	
Ranskalainen.						
l'Urbaine	100,5	3,81	3,5	Vanhemmissa vak. Duvillardin taulu henkivakuut. kuolemantap. varalia 4%. Uusissa vak. ransk. taulu R. F. vak. määräkään, A. F. kuolemantap.		
Amerikalaisia.						
Mutual Life	?	?	3,5	Americ. exp. taulu.	4 % ennen 1898.	
Equitable	92,5	4,49	4	» » »	Osa vakuutusrahastoista 3 1/2 % ja 3 %.	

1) Koskee ainoastaan pääomavakuutusta; korkovakuutus lukuunottamatta.

2) Koskee ainoastaan pääomavakuutusta kuoleman varalle.

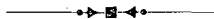
II.

TAPATURMAVAKUUTUS.



II.

ASSURANCE CONTRE LES ACCIDENTS.



Taulu 9. Tapaturmavakuutus Suomessa v. 1899.

Työväen vakuutus lain mukaan jouluk. 5 p:itä 1895. A. Vakuutuskanta; vakuutusmaksut; kustannukset.

Finlande: Assurance contre les accidents.

Assurance des ouvriers selon la loi donnée le 5 déc. 1895. A. Etat; primes; frais.

1 L a i t o k s i a. Compagnies.	2 I. Lain pakollinen vakuutus. (Ainoastaan ainaainen työkyvyttömyys ja kuolemantapaus). <i>L'assurance obligatoire. (Invalité obligatoirement et mort).</i>			3 II. Lain koko vastuu. (Seka ainaainen työkyvyttömyys ja kuolemantapaus että ohimenevä työkyvyttömyys). <i>La responsabilité totale. (Aussi inavité passagère).</i>			5 Vakuutettujen lukumäärä. <i>Nombre des: entrepreneurs, ouvriers annuels, individus.</i>	4 Vakuutusmaksuja. <i>Primes.</i>	6 Työntekijöiden palkka. <i>Revenu annuel des ouvriers.</i>	7 Vakuutusmaksuja. <i>Primes.</i>	8 Yhteensä vakuutusmaksuja I ja II kohdissa. <i>Total des primes en I et II.</i>	9 Kustannuksia vakuutuksista I ja II kohdissa. <i>Total des frais en I et II.</i>
	työtoimia. <i>entreprises.</i>	työntekijöitä. <i>individus.</i>	vuosityöntekijöitä. <i>ouvriers annuels.</i>	työtoimia. <i>entreprises.</i>	työntekijöitä. <i>individus.</i>	vuosityöntekijöitä. <i>ouvriers annuels.</i>						
Suomalaisia. — <i>Finlandaises.</i>												
a) Keskenäisiä. — <i>Mutuelles.</i>												
Rautaruukkien	29	6,689	3,802	3,404,572	2,469,152	32,603	17	—	—	32,603	17	3,527
Sahanomistajain	166	?	11,086	9,417,375	98,123,000	85,029	—	—	—	85,029	—	6,972
Paperiteollisuuden	20	?	4,277	2,954,293	2,571,655	33,312	37	—	—	33,312	37	5,030
Konepajojen	14	4,855	2,255	2,584,676	1,571,500	17,917	04	—	—	17,917	04	3,341
Lasiruukkien	12	1,882	963	915,005	572,650	2,291	76	—	—	2,291	76	1,619
Turun työväentapaturmavak. yht.	102	7,885	5,067	3,686,000	3,100,509	34,015	23	—	—	34,015	23	4,541
Summa — <i>Total</i>	343	—	27,450	22,941,921	18,408,666	205,168	57	—	—	205,168	57	25,053

<i>b) Osakeyhtiöitä. — Comp. par. actions.</i>																		
Patria	218	?	9,507	6,788,222	6,346,419	93,353	57	308	?	8,056	5,998,204	4,772,184	103,059	43	196,413	—	47,494	96
Kullervo	487	12,560	8,612	6,407,307	4,813,514	96,517	30	836	6,937	5,374	3,004,211	2,932,671	79,586	08	176,103	98	39,406	38
Summa — Total	705	—	18,119	13,195,529	11,159,933	189,871	47	644	—	13,430	9,002,415	7,704,855	182,645	51	372,516	98	86,901	34
Wenäläisiä. — Russes.																		
Ensimmäinen venäläinen v. 1827	3	?	51	9,200	9,200	220	16	10	?	136	99,746	81,317	2,210	98	2,431	14	1) 980	59
Pomoschtsch	20	?	3,694	639,600	625,600	13,770	25	82	?	2,802	1,940,361	1,292,505	40,684	21	54,454	46	3) 18,752	41
Rossija	2	?	40	70,500	?) 28,800	1,141	20	1	?	15	5,000	5,000	110	—	1,251	20	187	68
Summa — Total	25	—	3,785	719,300	663,600	15,131	61	93	—	2,953	2,045,107	1,378,822	43,005	19	58,136	80	19,920	68
Schweitsiläinen. — Suisse.																		
Unf. V. G. in Winterthur	12	?	401	194,300	1) 170,775	3,853	36	40	?	936	534,844	1) 430,000	11,565	41	15,418	77	4,750	65
Summa — Total	1,085	—	49,755	37,051,050	30,402,974	414,025	01	777	—	17,319	11,582,366	9,513,677	237,216	11	651,241	12	136,623	79

1) Sitäpaitsi Smk. 1,431 painoöistä ja astoimiston järjestämisestä.

2) Suoranaisia tietoja puuttuu; tämä luku on saatu likimääräiseen arvioimisen kautta.

3) Sisältää myöskin kustannukset vapaaehtoisesta vakuutuksesta, josta vakuutusmaksuja on kaunnettu Smk. 13,446: 03.

Taulu 9. Tapaturmavakuutus Suomessa v. 1899.

Työväen vakuutus lain mukaan jouluk. 5 p:ltä 1895. B. Vahingonkorvauksia; elinkorkokanta.

Finlande: Assurance contre les accidents.

Assurance des ouvriers selon la loi donnée le 5 déc. 1895. B. Indemnités; réserve des rentes.

1	2		3		4		5		6		7		8		9		10		11		
	Luku. Nombre.	Fr.	Luku. Nombre.	Fr.	Luku. Nombre.	Fr.	Luku. Nombre.	Fr.	Luku. Nombre.	Fr.	Luku. Nombre.	Fr.	Luku. Nombre.	Fr.	Luku. Nombre.	Fr.	Luku. Nombre.	Fr.	Luku. Nombre.	Fr.	
Laitoksia. Compagnies.	Vuonna 1899 suoritettuja korvauksia. Indemnités payées en 1899.		Vahingonkorvauksia kerta kaikkiaan. (Laki 9 § 2 mom.) Indemnités payées une fois pour toutes.		Invaliditeetti ja kuolemantapaus korvoja. Rentes viagères.		Summa. Total.		Ainaisesti kykenemättömiä. Invalids.		Leskiä. Veuves.		15 vuotta nuorempia lapsia. Enfants au dessous de l'age de 15 ans.		Summa. Total.		Vakuutusrahasto vahingonkorvauksia varten sarakkeessa 9. Réserve mathém. pour les rentes en col. 9.		Varattu korvaamatta olevia vahinkoja varten. Réserve des indemnités non réglées.		
Suomalaisia. — Finlandaises.																					
a) Keskenäisiä. — Mutuelles.																					
Rautaruukkien	—	—	5	480	15	1,308 21	1,788 21	14	1,239 81	1	144	—	—	—	—	1,388 81	20,326 97	—	—	18,123 97	
Sahanomistajain	5	519 10	25	2,695	77	8,194 63	11,408 73	60	6,089 19	9	1,263 25	19	961 20	8,313 64	139,462 58	8,313 64	139,462 58	18,711 14	—	—	18,711 14
Paperiteollisuuden	2	147 75	3	325	30	3,109 34	3,532 09	15	1,778 28	8	1,116	25	851	3,745 28	57,969 77	3,745 28	57,969 77	8,403 80	—	—	8,403 80
Konepajojen	1	31 20	10	710	18	720 15	1,461 35	19	1,017 24	—	—	—	—	1,017 24	19,825 27	1,017 24	19,825 27	12,180 33	—	—	12,180 33
Lasiruukkien	—	—	1	60	3	477 56	537 56	3	462 24	—	—	—	—	462 24	7,460 17	462 24	7,460 17	—	—	—	—
Turun työväentapaturmavak. yht.	—	—	9	730	24	1,686 55	2,436 55	21	1,555 36	1	144	2	144	1,843 36	29,768 89	1,843 36	29,768 89	5,000	—	—	5,000
Summa — Total	8	698 05	53	5,020	167	15,496 44	21,214 49	132	12,142 12	19	2,667 25	46	1,956 20	16,765 57	274,813 65	16,765 57	274,813 65	57,418 74	—	—	57,418 74

<i>b) Osakeyhtiöitä. — Comp. par actions.</i>																	
Patria	343	14,634 18	7	804 13	95	8,013 17	23,451 48	76	3,585 18	19	2,530 20	28	1,749 10	7,864 48	173,944 77	67,500	—
Kullervo	276	10,146 04	57	7,716 12	81	7,912 92	25,775 08	71	6,670 03	9	1,235 64	14	1,033 64	8,989 31	141,210 57	59,014 84	—
Summa — Total	619	24,780 22	64	8,520 25	176	15,926 09	49,226 56	147	10,255 21	28	3,765 84	42	2,832 74	16,853 79	315,155 34	126,514 84	—
Wenäläisiä. — Russes.																	
Ensimmäinen venäläinen v. 1827	5	155	—	—	—	—	155	—	—	—	—	—	—	—	—	—	—
Pomoschtsch	109	4,311 17	124	7,961 40	31	2,923 74	15,196 31	25	1,809 68	2	288	3	288	2,385 68	48,987 69	10,219	—
Rossija	1	153	—	—	—	—	153	—	—	—	—	—	—	—	—	—	—
Summa — Total	115	4,619 17	124	7,961 40	31	2,923 74	15,504 31	25	1,809 68	2	288	3	288	2,385 68	48,987 69	10,219	—
Schweitsiläisiä. — Suisse.																	
Unf. V. G. in Winterthur	28	1,437 30	2	300	—	4	547 20	3	259 20	1	144	—	2	547 20	18,240	—	3,596 50
Summa Total	770	31,534 74	243	21,801 65	378	34,893 47	88,229 86	307	24,466 21	50	6,865 09	93	5,220 94	36,552 24	657,196 68	197,749 08	—

Taulu 10. Tapaturmavakuutus Suomessa v. 1899. Vapaaehtoinen vakuutus.

Finlande: Assurance contre les accidents. Assurance libre.

1 Laitoksi. Compagnies.	2 Yksinävakuutuksia v. 1899. Assurances individuelles en 1899.		3 Yhteisvakuutuksia v. 1899. Assurances collectives des ouvriers en 1899.		6 Vak.-maksu- jen summa Total des primes.	7 Korvauksien summa. Total des payements.	8 Kulnja. Frais.	9 Vak.-maks. rahasto. Réserve des primes.	10 Vahinko- rahasto. Réserve pour payements non réglés.
	Henkilöitä. Personnes.	Vak.-maks. Primes.	Korvaukset. Payements.	Henkilöitä. Personnes.					
	Shng.	7 ^{ns}	Shng.	7 ^{ns}	Shng.	7 ^{ns}	Shng.	7 ^{ns}	7 ^{ns}
Suomalaisia. — Finlandaises.									
Patria	1,581	58,708 23	45,186 14	1,064	5,978 96	1,374 36	14,431 12	19,644 98	17,500 —
Kullervo	3,064	98,533 68	35,539 43	876	7,776 61	1,420 83	17,701 82	2) 129,129 10	3) 59,014 84
Summa — Total	4,645	147,236 91	80,725 57	1,940	13,755 57	2,795 19	32,132 94	148,774 08	76,514 84
Ruotsalainen. — Suédoise.									
Skandinaviens	292	10,572 78	7,978 91	15	126 70	50 50	3,110 49	?	?
Englantilainen. — Anglaise.									
Palatine	14	781 19	—	—	—	—	136 71	Setab. 11	—
Saksalainen. — Allemande.									
Victoria	52	7,060 55	7,575 —	—	—	—	1,420 75	1) 17,325 —	—
Itävaltalainen. — Autriche.									
Internationale Unf. V. A. G.	127	4,742 15	2,798 75	—	—	—	3,162 38	2,533 39	1,950 —
Schweitsiläinen. — Suisse.									
Unf. V. A. G. Winterthur	445	20,106 95	9,040 30	70	776 60	62 05	5,507 20	10,358 50	9,838 30
Summa — Total	5,575	190,500 53	108,118 53	2,925	14,658 87	2,907 74	45,470 47	178,990 97	88,303 14

1) Rahastoon sisältyy myöskin sitoumuksia aikaisemmilta vuosilta.

2) Koko liikkeestä, siis myöskin vakuutuksesta taulussa 9.

Taulu 11. Elinkorko- ja vakuutusmaksurahastojen laskemisen perustukset.

Base de calcul des réserves des rentes viagères et des primes.

a) Työväen vakuutukset lain mukaan jouluk. 5 p:ltä. 1895.

1. *Keskinäisten yhtiöitten elinkorko- eli vakuutusrahaston* muodostaa kaikkien tilinpäätöksen aikana vielä suorittamatta olevien vahingonkorvausten pääoma-arvo 4 % mukaan ja kussakin tapauksessa laskettuna siltä ajalta, minkä vahingonkorvauksen saajan otaksuttava elämänpituus, samasta ajasta lukien, osottaa valtion vakuutuksentarkastelijan hyväksymän kuolevaisuustaulun mukaan, kuitenkin niin, että 15 vuotta nuoremmalle lapselle suoritettavan vahingonkorvauksen kestämisäika asetetaan yhtä suureksi kuin vuosien koko lukumäärä, kunnes lapsi tulee sanottuun ikään. Kaikki yhtiöt käyttävät näiden perusteiden mukaan Lindelöfin kuolevaisuudesta Suomessa 1878—86 tekemän taulun pohjalle laadittua yhteistä pääomaksi muuttamistaulua. — Elinkorkorahaston lisäksi siirretään ylimääräiseen vararahastoon 10 % elinkorkorahaston määrästä. — Kun vakuutusmaksut lasketaan kalenterivuodelta, ei tarvita mitään erityistä vakuutusmaksurahastoa. — Ylijäämä vakuutusmaksuista, jotka taksoitetaan edeltäpäin, varataan vastaista vakuutusmaksutarvetta varten.

2. *Suomalaiset osakeyhtiöt.* Patria käyttää elinkorkorahastoa varten Lindelöfin kuolevaisuustaululle perustuvaa elinkorkotaulua ja 4 % korkokantaa. — Kullervo käyttää keskinäisten yhtiöitten taulua. — Vakuutusmaksut siltä ajalta, mikä ei satu yhteen kalenterivuoden kanssa, laskee kumpikin yhtiö vararahastoon pro rata parte temporis järjestelmän mukaan.

3. *Ulkomaisten osakeyhtiöitten* tulee lain mukaan ostaa elinkoron saajilleen elinkoron kotimaiselta elinkorkovakuutuslaitokselta, eikä niiden siis tarvitse varata omaa elinkorkorahastoa. Tätä nykyä ostavat Pomoschtsch ja Rossija elinkorot Kalevalta sekä Venäläinen vakuutusyhtiö v:ltä 1827 ja Winterthur Securitas-yhtiöltä. — Vakuutusmaksut siltä ajalta, mikä ei satu yhteen kalenterivuoden kanssa, varataan pro rata parte temporis järjestelmän mukaan.

b) Vapaaehtoiset vakuutukset.

Patria.	Kullervo.	Skandinavian.	Palatine.	Victoria.	Internat. Unf. V. G.	Winterthur.
<p>Elinkorkorahasto kuten edellä a. 2.</p> <p>Vakuutusmaksurahasto 24:n osan jäljestelmä vähentämällä 20 % kuluja varten.</p>	<p>Elinkorkorahasto Ruotsin tilastollisen keskusviraston kuolevaisuustaulu Ruotsia varten 1861—70 sekä 5 % korkokanta Ruotsin Oikeusosaston julkaiseman elinkorkotaulun mukaan.</p> <p>Vakuutusmaksurahasto 50% netto vakuutusmaksuista.</p>	<p>Elinkorkoja ei ole annettu.</p> <p>Vakuutusmaksurahasto pro rata parte temporis; vähennetään 25% kuluja varten. Vakuutusmaksurahasto vakuutusmaksujen takaisin suorittamista varten erityisen kaavan mukaan.</p>	<p>Elinkorkoja ei ole annettu.</p> <p>Vakuutusmaksurahastoon siirretään koko vuoden ylijäämä, joka samalla on vahingonvararahastona.</p>	<p>Elinkorkorahasto Preuss. Volks-Sterbetafel nimisen taulun ja 4 % korkokannan mukaan.</p> <p>Vakuutusmaksurahasto pro rata parte temporis nettovakuutusmaksuista. Vararahasto vakuutusmaksujen takaisin suorittamista varten käyttämällä Preuss. Volks-Sterbetafel nimistä taulua ja 3,5 % korkokantaa.</p>	<p>Elinkorkoja ei anneta.</p> <p>Vakuutusmaksurahasto kerrollaan en bloc; vuotta 1898 varten 59 % vakmaksuista.</p>	<p>Elinkorkorahasto Virolainen elinkorkotaulun mukaan.</p> <p>Vakuutusmaksurahasto 24:n osan järjestelmän mukaan, vähentämällä 21 % kuluja varten.</p>

Taulu 12. Voitto- Compte de profits

Tuloja:	Rautaruuk- kien yhtiö.		Sahanomist. yhtiö.		Paperiteol- lisuuden yhtiö.		Konepajain yhtiö.		Lasiruuk- kien yhtiö.		Turun työv. tapaturmav. yhtiö.	
	Smc.	pö	Smc.	pö	Smc.	pö	Smc.	pö	Smc.	pö	Smc.	pö
a) Edelliseltä vuodelta:												
1. Elinkorahasto	2,389	67	80,868	31	37,705	76	12,569	54	4,568	27	11,931	10
2. Vakuutusmaksurahasto } 3. Vahinkorahasto } 4. Muita varattuja varoja }	—	—	—	—	—	—	—	—	—	—	—	—
	4,036	54	6,271	32	2,373	62	4,924	30	2,171	95	—	—
	238	97	8,400	63	3,770	58	1,256	95	456	83	1,193	11
b) Vakuutusmaksuja	32,603	17	85,029	—	33,312	37	17,917	04	2,291	76	34,015	23
c) Korkoja	1,551	38	9,225	54	3,620	02	2,123	02	875	19	3,084	66
d) Muita tuloja	—	—	706	12	—	—	—	—	—	—	—	—
Summa	40,819	73	190,500	92	80,782	35	38,790	85	10,364	—	50,224	10
Menoja:												
e) Vahingonkorvauksia (netto)	—	—	—	—	—	—	—	—	—	—	—	—
f) Koronsaajille (netto)	1,788	21	11,408	73	3,582	09	1,461	35	537	56	2,436	55
g) Jälleenvakuutusmaksuja	—	—	—	—	—	—	—	—	—	—	—	—
h) Asioimistopalkkioita (netto)	—	—	—	—	—	—	—	—	—	—	—	—
i) Hoitokust. ynnä ulostekoja	3,547	88	6,972	21	5,030	21	3,341	37	1,619	68	4,541	77
k) Seuraavaksi vuodeksi:												
1. Elinkorahasto	20,326	97	139,462	58	57,969	77	19,825	27	7,460	17	34,768	89
2. Vakuutusmaksurahasto } 3. Vahinkorahasto }	—	—	—	—	—	—	—	—	—	—	—	—
	13,123	97	18,711	14	8,403	30	12,180	33	—	—	5,000	—
4. Muita varattuja varoja	2,032	70	13,946	26	5,796	98	1,982	53	746	59	3,476	89
l) Muita menoja	—	—	—	—	—	—	—	—	—	—	—	—
Summa	40,819	73	190,500	92	80,782	35	38,790	85	10,364	—	50,224	10
Voitto (+), tappio (—)	—	—	—	—	—	—	—	—	—	—	—	—
Voiton käyttäminen:												
m) Rahastoihin	—	—	—	—	—	—	—	—	—	—	—	—
n) 1. Osakkeenomistajille	—	—	—	—	—	—	—	—	—	—	—	—
2. %:ssa maksetusta osakepää- omasta	—	—	—	—	—	—	—	—	—	—	—	—
o) Muihin tarkoituksiin	—	—	—	—	—	—	—	—	—	—	—	—

1) Suurimmaksi osaksi vakuutusten takaisin ostoon.

2) Kuuluu yhtiön harjoittamiin muihin vakuutuslajeihin (lasivakuutus ja palovak.-jälleenvak.).

3) Tähän tulokseen eivät sisälly korkovarot, jotka ovat tulojen joukossa yhtiön kaikki vakuutuslajit käsittävässä yleisessä voitto-

Muist.: *Palatinen* voitto- ja tappiotili on taulussa 16.

ja tappiotili 1899.

et pertes en 1899.

Patria.		Kullervo.		Ensimm. ven. v. 1827.		Po- moschtsch. 2)		Rossija.		Skandina- vien.		Victoria.		Internat. Unf. V. G.		Winterthur.	
Sing.	no	Sing.	no	Rbl.	k.	Rbl.	k.	Rbl.	k.	Kr.	ö.	R:mk.	pf.	Kr.	h.	Frcs.	c.
70,090	23	59,082	90	Sub. a. 2	-	-	-	Sub. a. 2.	-	-	-	2,275,743	01	-	-	581,370	50
86,616	93	101,128	11	123,072	95	341,929	75	420,000	-	193,351	27	18,638,433	-	1,261,611	48	3,055,408	47
88,283	-	35,995	26	39,679	36	116,039	14	Sub. a. 2.	-	160,000	-	1,073,425	-	502,250	-	2,382,416	14
-	-	-	-	-	-	1,260	57	-	-	-	-	3,769,762	82	159,263	26	-	-
256,095	19	277,414	27	323,696	03	1,739,943	08	1,461,770	52	539,414	41	8,304,422	33	2,618,182	22	12,933,185	64
30,870	07	23,609	26	-	-	60,708	75	-	-	26,258	48	1,091,476	-	122,358	09	364,913	50
-	-	-	-	-	-	50,829	51	-	-	89	-	33,057	-	59,130	19	152,558	-
531,955	42	497,229	80	486,448	34	2,310,710	80	1,881,770	52	919,113	16	35,186,319	16	4,722,795	24	19,469,852	25
52,352	20	57,732	92	86,782	19	511,780	15	1,056,771	84	323,362	68	1,645,173	13	1,116,625	72	7,143,643	70
Sub. e.	-	Sub. e.	-	Sub. e.	-	-	-	Sub. e.	-	-	-	277,898	74	-	-	40,537	85
16,876	05	19,156	08	71,485	52	815,338	73	42,084	17	55,450	44	266,699	01	400,074	56	1,129,688	75
Sub. i.	-	13,155	27	63,303	89	219,526	46	200,738	65	56,374	60	1,766,070	57	375,164	26	2,272,790	12
57,348	30	43,952	93	14,118	-	66,305	69	95,717	43	80,131	64	473,994	80	476,628	56	944,074	94
173,944	77	141,210	57	Sub. k. 2	-	-	-	Sub. k. 2	-	-	-	2,801,510	-	-	-	656,398	-
98,560	50	129,129	10	133,671	87	429,772	98	550,000	-	208,235	66	20,737,441	-	1,348,928	68	3,022,517	67
85,000	-	59,014	84	113,231	34	210,571	64	Sub. k. 2.	-	145,000	-	1,166,908	-	673,954	-	2,918,756	60
-	-	-	-	2,271	81	-	-	6,475	22	1,118	61	3,586,707	48	99,292	29	457,839	30
358	78	-	-	323	70	10,666	38	-	-	-	-	732,535	72	70,530	77	166,070	32
484,440	60	463,351	71	485,188	32	2,263,962	03	1,951,787	31	869,673	63	33,454,938	45	4,561,198	84	18,752,317	25
+ 47,514	82	+ 33,878	09	+ 1,260	02	+ 46,748	77	- 70,016	79	+ 49,439	53	+ 1,731,380	71	+ 161,596	40	+ 717,535	-
31,514	82	19,433	12	161,671	45	4,674	88	45,089	09	35,000	-	Se tab. 5.	-	36,356	73	233,507	-
16,000	-	9,000	-	700,000	-	40,000	-	320,000	-	13,500	-	-	-	96,000	-	345,000	-
8 %	-	6 %	-	17,5 %	-	4 %	-	8 %	-	9 %	-	-	-	8 %	-	23 %	-
-	-	6,444	97	90,382	23	2,073	89	85,801	77	939	53	-	-	29,238	67	139,028	-

ja tappioutilissä. Vrt. voiton käyttämistä, joka koskee yhtiön koko liikettä.

Taulu 13. Tilinasemat (bilanssit)

Bilan le 31

	Rautaruuk- kien yhtiö.		Sahanomis- tajain yhtiö.		Paperiteolli- suuden yhtiö.		Konepajain yhtiö.		Lasiruuk- kien yhtiö.		Turun työv. tapaturmav. yhtiö.	
	<i>Smc.</i>	<i>7⁰</i>	<i>Smc.</i>	<i>7⁰</i>	<i>Smc.</i>	<i>7⁰</i>	<i>Smc.</i>	<i>7⁰</i>	<i>Smc.</i>	<i>7⁰</i>	<i>Smc.</i>	<i>7⁰</i>
Aktiva:												
a) Osakkeenomistajain takaussi- toumuksia	—	—	—	—	—	—	—	—	—	—	—	—
b) Lainoja	—	—	—	—	—	—	—	—	—	—	48,000	—
c) Arvopapereita y. m.	26,932	50	—	—	—	—	—	—	—	—	—	—
d) Kassassa ja pankissa	50,584	25	236,920	11	101,393	50	63,524	06	28,398	23	9,234	55
e) Asiamiehillä	13,308	30	7,906	10	5,090	31	21,872	73	2,564	70	4,340	57
f) Jälleenvakuuttajilla	—	—	—	—	—	—	—	—	—	—	—	—
g) Suorittamattomia ja kasva- neita korkoja	1,385	43	—	—	205	94	—	—	19	10	—	—
h) Kalustoa	—	—	—	—	—	—	—	—	—	—	—	—
i) Muita varoja	198	03	3,700	—	685	40	143	16	93	96	—	—
Summa	92,408	51	248,526	21	107,375	15	85,539	95	31,075	99	61,575	12
Passiva:												
k) Pohjarahasto	—	—	—	—	—	—	—	—	—	—	—	—
l) Pääoma-vararahasto	2,032	70	13,946	26	5,796	98	1,982	53	746	59	3,476	89
m) Erityisvararahasto	20,326	97	139,462	58	57,969	77	19,825	27	7,460	17	34,768	89
n) Vakuutusmaksurahasto	¹⁾ 24,169	91	—	—	¹⁾ 20,684	28	¹⁾ 27,635	38	¹⁾ 8,412	43	—	—
o) Vahinkorahasto	13,123	97	18,711	14	8,403	30	12,180	33	—	—	5,000	—
p) Korkorahasto	—	—	—	—	—	—	—	—	—	—	—	—
q) Asiamiehillä	—	—	—	—	—	—	—	—	—	—	—	—
r) Jälleenvakuuttajilla	—	—	—	—	—	—	—	—	—	—	—	—
s) Nostamattomia osinkoja	—	—	—	—	—	—	—	—	—	—	—	—
t) Muita velkoja	—	—	13,832	86	1,135	89	—	—	—	—	2,277	47
u) Voitto- ja tappiotili	²⁾ 32,754	96	²⁾ 62,573	37	²⁾ 13,384	93	²⁾ 23,916	44	²⁾ 14,456	80	²⁾ 16,051	87
Summa	92,408	51	248,526	21	107,375	15	85,539	95	31,075	99	61,575	12

¹⁾ Ennakkomaksuja v. 1900 varalle.

²⁾ Ylijäämä vakuutusmaksuista edellisiltä vuosilta

³⁾ Yhtiön kaikista vakuutuslajeista.

⁴⁾ Suurimmaksi osaksi kiinteistöjä.

Muist.: *Palatinen* tilinasema on taul. 16; *Victorian* on taul. 8.

jouluk. 31 p:nä 1899.

déc. 1899.

Patria.		Kullervo.		Ensim. ven. v. 1827.		Po- moschtsch.		Rossija.		Skandina- vien.		Internat. Unf. V. G.		Winterthur.	
<i>Sng.</i>	<i>7^{ad}</i>	<i>Sng.</i>	<i>7^{ad}</i>	Rbl.	k.	Rbl.	k.	Rbl.	k.	Kr.	ö.	Kr.	h.	Frs.	c.
300,000	—	350,000	—	—	—	—	—	—	—	150,000	—	—	—	3,500,000	—
531,000	—	421,000	—	1,100,000	—	14,378	75	10,382,635	17	535,775	—	—	—	5,315,000	—
—	—	24,625	—	7,370,598	29	1,102,005	50	9,639,989	01	18,750	—	3,003,279	55	4,734,709	90
147,895	06	66,710	36	2,314,954	43	250,685	81	4,922,589	75	107,692	73	155,443	60	748,987	02
44,212	34	19,303	53	512,521	34	98,393	53	1,429,218	87	13,47	30	306,581	04	270,639	—
999	37	Sub. e.	—	312,654	13	614,036	46	206,488	57	2,147	83	62,590	30	—	—
13,115	25	13,311	25	13,757	20	16,995	04	—	—	3,605	33	51,669	20	138,169	05
1,000	—	3,444	97	3,000	—	100	—	25,000	—	2,604	51	—	—	—	—
3,565	93	—	—	¹⁾ 1,406,641	76	83,475	66	¹⁾ 15,543,815	18	—	—	1,788	50	¹⁾ 190,375	—
1,041,787	95	898,395	11	13,034,127	15	2,180,070	75	42,149,736	55	834,052	70	3,581,352	19	14,897,879	97
500,000	—	500,000	—	4,000,000	—	1,000,000	—	4,000,000	—	300,000	—	1,200,000	—	5,000,000	—
100,000	—	25,000	—	1,632,438	82	46,107	55	420,452	45	115,000	—	80,608	48	1,500,000	—
173,944	77	141,210	57	Sub. n.	—	—	—	Sub. n.	—	—	—	—	—	656,398	—
98,560	50	129,129	10	²⁾ 2,097,804	32	429,772	98	²⁾ 31,496,544	01	208,235	66	1,348,928	68	3,480,356	97
85,000	—	59,014	84	³⁾ 747,495	54	210,571	64	³⁾ 1,470,774	75	145,000	—	673,954	—	2,918,756	60
33,454	47	7,535	99	1,588,544	20	306,875	37	2,350,447	76	—	—	82,283	08	105,383	80
1,919	73	—	—	27,993	13	39,936	60	—	—	339	80	—	—	453,286	35
—	—	2,626	52	1,599,341	68	2,004	04	628,774	90	7,681	14	14,583	64	—	—
408	—	—	—	4,888	—	551	—	318,932	75	—	—	64	—	—	—
985	66	—	—	383,567	78	97,502	80	1,012,869	07	8,356	57	19,333	91	66,163	25
47,514	82	33,878	09	952,053	68	46,746	77	450,890	86	49,439	53	161,596	40	717,535	—
1,041,787	95	898,395	11	13,034,127	15	2,180,070	75	42,149,736	55	834,052	70	3,581,352	19	14,897,879	97

Taulu 14. Osakeyhtiö Securitas.

La compagnie Securitas.

1. Voitto- ja tappiotili. — *Compte de profits et pertes en 1899.*

Tulot:			
Vakuutus- ja muut maksut	<i>Smf.</i>	24,532: 66	
Korkoja	»	4,789: 62	<i>Smf.</i> 29,322: 28
Menot:			
Elinkorkoja	<i>Smf.</i>	545: 03	
Hoitokustannuksia	»	736: 69	
Elinkorkovararahasto	»	23,040: —	» 24,321: 72
Voitto	<i>Smf.</i>		5,000: 56
Voiton käyttäminen:			
Vararahastoon	<i>Smf.</i>	500: 06	
Osinkoja osakkeenomistajille	»	4,000: —	
Uuteen tiliin	»	500: 50	» 5,000: 56

2. Tilinasema 31 p:nä jouluk. 1899. — *Bilan le 31 déc. 1899.*

Aktiiva:			
Lainoja	<i>Smf.</i>	100,000: —	
Pankissa ja kassassa	»	28,600: 32	
Kasvaneita korkoja	»	4,020: 30	
Elinkorkojen tilissä	»	52: 75	<i>Smf.</i> 132,673: 37
Passiiva:			
Osakepääoma	<i>Smf.</i>	100,000: —	
Vararahasto	»	371: 03	
Elinkorkojen vararahasto	»	27,106: 67	
Muita velkoja	»	195: 11	
Voitto- ja tappiotili	»	5,000: 56	<i>Smf.</i> 132,673: 37

3. Skadestånd. — *Rentes viagères.*

Luku. <i>Nombre</i>		10	
Vuotuinen määrä. <i>Rentes annuelles</i>	<i>Smf.</i>		813: 10
Elinkorkojen vararahasto. <i>Reserve mathématique</i>	»		27,106: 67

III.

PALOVAKUUTUS.



III.

ASSURANCE CONTRE L'INCENDIE.



Taulu 15. Vakuutussummat. Vakuutusmaksu- ja vahin-
Sommes assurées. Réserve des risques ainsi que réserve

	Fennia. <i>Smc</i>	Pohjola. <i>Smc</i>	Skandia. Kr.
a) Vakuutuksia omalle vastuulle { 31 p. jouluk. 1898	95,901,264	141,856,705	788,028,905
{ 31 p. jouluk. 1899	103,824,371	195,231,821	845,849,996
b) Koko vakuutussumma jouluk. 31 p. 1899	193,709,297	354,208,342	1,258,678,926
c) Korkein vastuumäärä yhdestä vakuutuks. omalla vast.	150,000	80,000	150,000
d) Suurin korvaus yhdestä vahingosta omalla vastuulla .	32,843	19,612	44,611
e) Vakuutusmaksurahaston laskuperuste	40 % omia vakuutusmaksuja.	50 %:ia vuoden vak-maksu-tulojen summasta, vähentämällä 20 %:ia hoitokuluja varten.	a) 60 %:ia vakuutusmaksuista ruotsal. vakuutuks., 40 %:ia muista; b) 90 %:ia vakuutusmaksuista kerta kaikkiaan n. s. pääomapalovakuutus-rahastoon.
f) Vakuutusmaksu rahasto v:lta 1899	248,222	343,752	2,128,738
g) 1. Vahinkorahasto v:lta 1898	13,417	48,211	49,779
2. Selvityksiin v. 1899	3,350	11,508	36,001
3. V:teen 1900 siirretään	10,000	11,656	13,859
4. Voitto (+), tappio (—)	+ 67	+ 25,047	— 81

gonrahastot v. 1899 omien vahingonvastuiden varalle.

pour sinistres pour l'année 1899; réassurances déduites.

Svea.	Skåne.	Fenix.	Norrland.	Phoenix.	Northern.	Palatine.
Kr.	Kr.	Kr.	Kr.	P:st.	P:st.	P:st.
738,117,452	215,865,167	146,371,737	129,429,716	401,026,969	148,036,654	?
859,533,286	228,631,748	151,100,782	193,417,839	408,459,707	153,986,288	?
1,604,460,697	468,536,646	310,518,157	297,903,956	473,523,549	202,371,251	?
100,000	100,000	100,000	100,000	50,000	20,000	?
45,969	12,232	?	12,564	4,000	4,633	?
Pro rata parte temporis, vähennetään 20 %:ia kuluja varten.	a) 40 %:ia netto vak.-maksutuloista; b) 80 % vak.-maksuista kerta kaikkiaan n. s. pääomapalovakuutusrahastoon.	a) 45 %:ia vuoden vakuutusmaksuista; b) 90 %:ia vak.-maksuista kerta kaikkiaan n. s. pääomapalovakuutusrahastoon.	40 % vakuutusmaksuista Ruotsista, Tanskasta ja Suomesta; 30 % vak.-maksuista Norjasta.	40 %:ia vuoden vakuutusmaksuista.	40 %:ia vuoden vakuutusmaksuista.	Vuoden koko voitto, sittenkin vuoden kustannukset ovat suoritett, siirretään vararahastoina uuteen laskuun.
2,391,279	747,603	162,000	272,000	475,042	283,676	193,115
400,000	95,000	Tietoja puuttuu.	Tietoja puuttuu.	146,158	66,089	Ei lasketa erikseen.
303,997	126,398			126,586	50,769	ert. ylemp.
67,751				14,582	11,185	
+ 28,252	- 31,398			+ 5,990	+ 4,135	

Taulu 16. Voitto- ja Compte de profits

	Fennia.		Pohjola.		Skandia.		Svea.	
	<i>Smc.</i>	<i>ns</i>	<i>Smc.</i>	<i>ns</i>	Kr.	ö.	Kr.	ö.
Tuloja.								
a) Edelliseltä vuodelta:								
1. Saldo	—	—	—	—	—	—	—	—
2. Vak.-maksurahasto } omaa vastuuta { . . .	215,091	57	285,437	13	2,076,168	—	2,059,829	23
3. Vahinkorahasto } varten { . . .	13,417	33	48,211	36	49,779	—	400,000	—
b) Vak.-maksutulot, jälleenvak. poislukien . . .	455,853	04	859,379	58	1,216,012	96	4,340,258	05
c) Pääomansijoituksista	102,066	28	130,772	53	83,046	68	67,806	—
d) Muita tuloja	319	10	Sub. e.	—	10,720	39	—	—
Summa	786,747	32	1,323,800	60	3,435,727	03	6,867,893	28
Menoja.								
e) Vahingonkorvauksia omalta vastuulta . . .	232,946	14	474,328	03	645,112	13	2,797,002	35
f) Asiamiesprov., jälleenvak.-prov. poislukien .	Sub. g.	—	76,902	26	¹⁾ —	—	885,512	93
g) Hoitokustannuksia	102,523	24	99,970	36	278,936	93	282,992	85
h) Veroja ja ulostekoja	4,711	81	Sub. g.	—	26,967	30	54,645	69
i) Tulevaksi vuodeksi:								
1. Vak.-maksurahasto } omaa vastuuta { . . .	248,222	33	343,751	83	2,128,738	—	2,391,279	23
2. Vahinkorahasto } varten. { . . .	53,522	40	92,687	46	85,078	—	525,000	—
k) Muita menoja	4,741	07	—	—	25,081	35	8,048	94
Summa	646,666	99	1,087,639	94	3,189,913	71	6,944,481	99
Voitto (+), tappio (—)	+ 140,080	33	+ 236,160	66	+ 245,813	32	— 76,588	71
Voiton käyttäminen.								
l) Pääoma-vararahastoon	—	—	100,000	—	Kts. lisätau-		Kts. lisätau-	
m) Erityisvararahastoon	40,080	33	21,069	50	lua taul. 17		lua taul. 17	
n) 1. Osinkoja osakkeenomistajille	100,000	—	100,000	—	jälkeen.		jälkeen.	
2. Prosentteina maksetusta pääomasta . . .	10%	—	6 ² / ₃ %	—				
o) Muihin tarkoituksiin	—	—	15,091	16				

¹⁾ Jälleenvakuuttajilta saatujen provisioinnien ylijäämä; ylijäämä on d) merkityssä summassa.

²⁾ Tapaturmavakuutusmaksuja.

³⁾ Koko voitto on i, 1 merkityyn summaan; kts. taul. 15.

tappiotili v. 1899.

et pertes en 1899.

Skåne.		Fenix.		Norriand.		Phoenix.			Northern.			Palatine.		
Kr.	ö.	Kr.	ö.	Kr.	ö.	P:st.	Sh	p.	P:st.	Sh	p.	P:st.	Sh	p.
—	—	—	—	90,000	—	228,831	11	2	127,804	—	2	210,657	17	6
721,339	31	164,000	—	169,000	—	453,398	—	3	272,715	12	7	Sub. a. 1.	—	—
95,000	—	6,000	—	74,000	—	146,158	—	—	66,088	14	2	Sub. a. 1.	—	—
951,811	88	359,253	67	691,264	89	1,187,604	18	10	709,190	7	4	724,037	15	9
31,421	51	101,824	64	67,750	11	46,740	18	3	60,519	8	4	17,967	18	—
—	—	¹⁾ 44,736	83	—	—	19,459	7	9	—	—	—	²⁾ 46,332	18	10
1,799,572	70	675,815	14	1,092,015	—	2,082,192	16	3	1,236,318	2	7	998,996	10	1
603,482	83	163,282	28	341,802	41	715,624	9	7	391,841	14	9	529,277	6	5
99,726	47	¹⁾ —	—	97,257	04	264,243	13	2	103,293	9	2	168,884	18	0
137,132	85	126,713	15	118,301	58	98,095	2	9	129,440	7	1	54,297	15	2
9,507	46	13,461	58	5,488	81	13,143	1	1	18,111	11	9	14,288	12	9
737,886	92	162,000	—	272,000	—	475,041	19	6	283,676	2	11	193,115	—	7
126,397	80	2,000	—	97,000	—	209,073	—	—	77,468	6	3	Sub. i. 1.	—	—
—	—	7,866	94	661	06	97,026	11	3	3,122	5	3	²⁾ 39,132	17	2
1,714,134	33	475,323	95	932,510	90	1,872,247	16	4	1,006,953	17	2	998,996	10	1
+ 85,438	37	+ 200,491	19	+ 159,504	10	+ 209,944	19	11	+ 229,364	5	5	³⁾ —	—	—
Kts. lisätäu- lua $\frac{1}{2}$ taul. 17 jälkeen.		70,000	—	—	—	—	—	—	—	—	—	Tiet. puut- tuu lopull. jaosta osak- kaille.		
		10,991	19	95,000	—	115,836	19	11	134,364	5	5			
		112,000	—	63,000	—	94,108	—	—	90,000	—	—			
		7 %	—	6 %	—	35 %	—	—	30 %	—	—			
		7,500	—	1,504	10	—	—	—	5,000	—	—			

Taulu 17. Tilinasemat (bilanssit) jouluk. 31 p:nä 1899.

Bilan le 31 déc. 1899.

	Fennia.		Pohjola.		Fenix.		Norrländ.		Phoenix.			Palatine.		
	<i>Frng.</i>	<i>7^{te}</i>	<i>Frng.</i>	<i>7^{te}</i>	Kr.	ö.	Kr.	ö.	P.st.	S.	p.	P.st.	S.	p.
Aktiva.														
a) Osakkeenomistajain sitoumuksia	3,000,000	—	3,500,000	—	2,400,000	—	3,150,000	—	2,419,920	—	—	—	—	—
b) Kiinteististöjä	300,000	—	345,000	—	—	—	—	—	308,793	18	4	52,118	—	—
c) Myönnettyjä lainoja	1,154,025	34	1,816,300	—	1,347,500	—	1,440,641	37	75,875	3	8	13,745	12	2
d) Obligatiooneja ja muita arvopaperia	452,956	40	305,144	—	954,433	33	293,000	—	1,021,940	13	10	427,153	12	1
e) Pankissa ja kassassa	304,716	90	88,212	99	450,377	72	71,272	60	24,203	7	7	58,071	18	8
f) Tilissä asiamiehillä	67,113	62	128,155	61	4,035	30	20,027	95	167,860	8	11	147,631	9	6
g) Tilissä vakuutusyhtiöillä	8,552	39	—	—	12,760	76	157,296	02	—	—	—	—	—	—
h) Suorittamattomia ja kasvan. kork.	32,091	21	160,367	47	14,987	66	6,388	80	12,663	1	2	3,697	6	10
i) Kalusto	18,300	—	12,591	16	5,083	36	13,236	73	—	—	—	5,992	14	7
k) Muita varoja	22,652	55	Sub. h.	—	—	—	362	—	155,968	—	6	2,743	11	1
Summa	5,360,408	41	6,355,771	23	5,189,178	13	5,152,225	47	4,187,224	14	—	711,154	4	11
Passiva.														
l) Osake- ja takauspääoma	4,000,000	—	5,000,000	—	4,000,000	—	4,200,000	—	2,688,800	—	—	272,000	—	—
m) Pääomavararahasto	750,000	—	250,000	—	500,000	—	200,000	—	573,790	2	7	—	—	—
n) Vak.-maksurahasto omaa vast. vart.	248,222	33	343,751	83	162,000	—	272,000	—	475,041	19	6	186,315	—	7
o) Vahinkorahasto	53,522	40	92,687	46	2,000	—	97,000	—	209,073	—	—	—	—	—
p) Erityisrahastoja	102,714	95	105,637	23	180,311	48	—	—	30,000	—	—	—	—	—
q) Virkamieskunnan eläkerahasto	—	—	10,000	—	37,463	39	—	—	—	—	—	—	—	—
r) Tilissä asiamiehillä	—	—	—	—	2,707	48	1,315	93	—	—	—	3,836	7	—
s) Tilissä vakuutusyhtiöillä	56,272	65	307,976	55	66,672	79	56,417	66	—	—	—	168,938	17	4
t) Osakkeenomist. nostam. osink.	4,300	—	9,557	50	110	—	390	—	574	12	—	—	—	—
u) Muita velkoja	5,295	75	—	—	37,421	80	165,597	78	—	—	—	80,064	—	—
v) Voitto- ja tappiotili	140,080	33	236,160	66	200,491	19	159,504	10	209,944	19	11	1)	—	—
Summa	5,360,408	41	6,355,771	23	5,189,178	13	5,152,225	47	4,187,224	14	—	711,154	4	11

1) Vrt. taul. 16, muist. 3.

Anm. Yhtiöiden *Skandian*, *Sveän*, *Skånen* ja *Northernin* bilanssit ovat taul. 8.

Lisäys tauluihin 7 ja 8 sekä 16 ja 17.

Yhtiöiden Skandian, Svean ja Skånen rahavarainhoito.

Näiden yhtiöiden henki- ja palovakuutusliikkeet hoidetaan erikseen ja pidetään niistä eri kirjat; kumpaisenkin liikkeen tuloksia v. 1899 valaisevat voitto- ja tappiolaskut, jotka ovat tauluissa 7 ja 16. Yhtiöiden yleiset rahastot ja varat, paitsi erikoisaloilla tarpeellisia, ovat erityisen »rahavarahoidon» alaisina. Mainittujen voitto- ja tappiolaskujen sekä 8 taulussa olevien bilanssien täydentämiseksi annetaan tässä katsaus rahavarainhoidon tuloksiin.

Rahavarainhoito.	Skandia.		Svea.		Skåne.	
	Kr.	ö.	Kr.	ö.	Kr.	ö.
Tulot.						
Kiinteimistöistä	196,654	25	175,742	73	—	—
Ylijäämä koroista ja kurssivoitoista paitsi tauluissa 7 ja 16 mainittuja	396,235	36	224,396	11	93,808	71
Summa	592,889	61	400,138	84	93,808	71
Menot.						
Kiinteimistöihin	54,785	57	50,705	26	—	—
Korkoja	76,101	96	22,260	22	—	—
Lisäys hoitokustannuksiin tauluissa 7 ja 16 mainit- tujen ohella	33,264	70	33,807	33	—	—
Tileistä poistetut määrät ja tappiot	167,907	71	670	74	2,515	68
Säästö	260,829	67	292,695	29	91,293	03
Summa	592,889	61	400,138	84	93,808	71
Säästö:						
Henkivakuutusliikkeestä, taulu 7	92,916	09	48,779	20	24,796	02
Palovakuutusliikkeestä, taulu 16	245,812	32	—	—	85,438	37
Rahavarainhoidosta	260,829	67	292,695	29	91,293	03
Edelliseltä vuodelta säästöön pantu	8,323	16	—	—	—	—
Summa	607,881	24	341,474	49	201,527	42
Tappio:						
Palovakuutusliikkeestä, taulu 16	—	—	76,588	71	—	—
Säästö	607,881	24	264,885	78	201,527	42
Korkoa osakkeenomistajilta	500,000	—	300,000	—	96,000	—
Prosenttia maks. osakepääomasta	11 ¹ / ₉ %	—	15 %	—	8 %	—

Taulu 18. Palovakuutusyhtiöiden liike Suomessa v. 1899.

Commerce des compagnies d'assurances contre l'incendie en Finlande en 1899.

1 Laitoksia. Compagnies.	2 Vastuusumma jouluik. 31 p. 1898. Somme assurée le 31 déc. 1898.		3 Vastuusumma jouluik. 31 p. 1899. Somme assurée le 31 déc. 1899.		4 Jälleenvakuutusina saatu siltä. Reçu des réassu- reurs.		5 Vak.-maksutuiot. Primes.		6 Korvauksia 1899. Paiements, réass, non déduites.		7 Kustannuksia ja provisiooneja. Frais et commission.	
	Suom.	7 ^{ns}	Suom.	7 ^{ns}	Suom.	7 ^{ns}	Suom.	7 ^{ns}	Suom.	7 ^{ns}	Suom.	7 ^{ns}
Suomalaisia. — Finlandaises.												
Fennia	1) 159,285,704		173,582,858		728,952		805,527	66	650,250	15	2) 107,285	05
Pohjola	1) 157,927,541		183,370,850		5,784,620		948,871	60	494,071	27	2) 176,872	62
Summa — Total	317,213,245		356,953,708		6,513,572		1,754,399	26	1,144,321	42	284,107	67
Ruotsalaisia. — Suédoises.												
Skandia	46,268,244		55,918,834		3)		276,988	53	173,233	62	4) 55,253	75
Svea	75,410,988		78,679,821		4,457,999		416,722	55	377,573	74	80,349	25
Skåne	13,696,993		14,578,688		—		66,601	76	15,133	58	19,347	05
Fenix	16,084,934		15,055,060		—		85,898	43	4,156	94	12,808	56
Norrland	—		820,610		414,247		6,222	92	1,730	—	5,736	25
Summa — Total	151,451,159		165,053,013		4,872,246		852,434	19	571,827	88	173,494	85
Englantilaisia. — Anglaises.												
Phoenix	33,698,784		35,047,116		2,034,700		163,263	04	149,478	75	28,895	72
Northern	31,412,585		36,500,934		2,610,280		185,655	27	30,641	50	23,360	04
Palatine	3,110,647		2,128,785		491,394		10,711	34	574	35	3,927	24
Summa — Total	68,221,966		73,676,835		5,136,374		352,629	65	180,694	60	56,183	00
Summa — Total	536,886,370		595,683,556		16,522,192		2,966,463	10	1,896,843	90	513,785	52

1) Ainoastaan suomalaiset vakuutukset.
 2) Jälleenvakuut. provisiooneja poisluettuna. Kustannukset kuuluvat koko liikkeesseen.
 3) Ei ole ilmoitettu, mutta on vähäinen.
 4) Sisällyy myöskin henkivak. yleiset asioimiskustannukset.

IV.

KULJETUSVAKUUTUS.



IV.

ASSURANCE CONTRE LES RISQUES DE TRANSPORTS.



Taulu 19. Vakuutussummat. Vakuutusmaksu-
Sommes assurées. Réserve des

	Triton. <i>Fr.</i>	Finska Sjö- försäkrings- aktiebolaget. <i>Fr.</i>	Gauthiod. Kr.	Stockholms S. F. A. B. Kr.	Ägir. Kr.
a) Vakuutussumma	24,970,542	37,562,534	92,651,009	56,010,355	141,100,802
Siitä omalla vastuulla	16,394,141	13,538,812	58,426,084	39,367,837	89,141,414
b) Brutto vakuutusmaksusumma	205,704	272,835	1,142,989	486,128	1,260,172
Siitä omalla vastuulla	111,713	85,842	519,054	356,882	660,248
c) Kork. vastuus. yhd. vak. o. vast.	30,000	30,000	20,000	20,000	30,000
Korkein korvaus yhdestä vahing.	?	4,635	10,016	10,000	15,034
d) Vakuutusmaksurahaston lasku- peruste	Pro rata parte temporis. Sitäpaitsi vara- taan kaikkia tunnettuja va- hinkoja varten.	Kasko ja vak. määräajaksi pro rata tem- poris. Matka vak. vuoden lo- pulla koko vak. maksu.	Koko vuoden säästö ynnä edell. vuosien epävarmojen vahinkojen va- rarahasto on kaikkien kulu- neen ja edel- list. vuosien juoksevan vas- tuun vak.- ra- hastona.	Koko vuoden säästö siirre- tään seuraavan vuoden vakuu- tusrahastoon.	Pro rata parte temporis mää- räaikaisissa va- kuutuksissa. Sitäpaitsi vara- taan kaikkia tunnettuja va- hinkoja varten.
e) Vakuutusmaksurahasto					
1. Edelliseltä v:ltä	77,200	1899 on yhtiön	337,793	289,251	284,781
2. Selvityksiin v. 1899	60,511	ensimmäinen.	178,820	164,583	206,786
3. Siirretään v:ksi 1900	29,311		90,000	23,000	16,000
4. Voitto (+), tappio (-)	- 12,622		+ 68,973	+ 101,668	+ 61,995
f) Vahinkorahasto:					
1. Edelliseltä v:ltä	Sisältyy vak.-	Kts. ylemp.	Sisältyy vak.-	Sisältyy vak.-	Sisältyy vak.-
2. Selvityksiin v. 1899	maksurahast.		maksurahast.	maksurahast.	maksurahast.
3. Siirretään v:ksi 1900					
4. Voitto (+), tappio (-)					

Muist. 1. *Norddeutsche Versicherungsgesellschaft* ei ole harjoittanut liikettä Suomessa v. 1899.

Muist. 2. *Allgemeine Versicherungs-Gesellschaft für See, Fluss- und Landtransport in Dresden, Bayerischer*

ja vahinkorahastot omaa vastuuta varten.

risques ainsi que pour sinistres.

Vega.	Pr. Nat. V. G. Stettin.	Victoria.	D. Trpt. V. G. Berlin.	Mannheimer V. G.	Deutsche Rück u. Mit. Vers. Ges. Berlin.	Eidgen. Tr. V. G. Zürich.
Kr.	R.mk.	R.mk.	R.mk.	R.mk.	R.mk.	Fres.
83,551,868	?	?	?	?	?	?
38,389,828	?	?	?	?	?	?
1,184,762	762,325	225,266	2,255,818	6,293,948	1,225,149	1,723,742
610,191	541,290	193,269	1,049,833	3,886,857	524,917	1,170,067
74,000	50,000	?	30,000	120,000	20,000	60,000
9,000	15,000	?	6,000	80,000	?	26,651
Pro rata parte temporis mää- räaikaisissa va- kuutuksissa. Koko vak- maksu kaikkia muuta vuoden lopulla voimas- sa olevia vakuu- tuksia varten.	Pro rata parte temporis. Matka- vakuut. varten koko vak.-maksu.	Eri rahastoa ei varata, koska vastuudet katso- taan jatkuvan ainoastaan ly- hyen ajan tilin- päättöksen jäl- keen.	Pro rata tempo- ris kaskovas- tuuta varten. Tavaranvak. var- ten koko vak- maksu vuoden lopussa voimassa olevista vakuut. Sitäpaitsi vara- lisiä.	Määräaikaisia vakuutuksia ja kaskovak. varten pro rata tempo- ris. Vuoden lo- pulla voim. olevia matkavakuutuk- sia varten koko vakuutusmaksu.	Pro rata parte temporis kasko- vastuuta varten. Sitäpaitsi vara- lisiä.	Määräaikaisia vakuutuksia var- ten pro rata tem- poris. Muita vuo- den lopulla voi- massa olevia va- kuut. varten koko vakuutusmaksu. Vähennetään 12 1/2 % kuluja varten.
117,316	90,720	Kts. ylemp.	220,000	481,259	110,000	178,312
115,945	45,803		93,729	430,439	46,864	99,112
—	16,258		34,295	55,176	17,145	21,743
+ 1,371	+ 28,659		+ 91,976	— 4,356	+ 45,991	+ 57,457
Sisältyy vak- maksurahast.	260,700 97,932 29,030 + 133,738	Kts. ylemp.	392,658 298,140 38,590 + 55,928	929,556 705,792 106,520 + 117,244	194,230 151,884 19,625 + 22,721	448,281 193,756 134,128 + 120,897

Lloyd ja Deutsche Rück und Mit-Versicherungs Gesellschaft ovat antaneet epätäydellisiä tietoja.

Taulu. 20. Voitto- ja Compte de profits

Tuloja.	Triton.		Finska Sjö- försäkrings A. B.		Gauthiod.		Stockholms S. F. A. B.		Ägir.	
	Smk.	pö	Smk.	pö	Kr.	ö.	Kr.	ö.	Kr.	ö.
a) Edelliseltä vuodelta:										
1. Saldo	—	—	—	—	—	—	—	—	—	—
2. Vakuutusmaksurahasto } Jälleenvakuu-	77,200	—	—	—	337,793	50	260,250	52	284,781	10
3. Vahinkorahasto . . . } tukset pois-	Sub. a. 2.	—	—	—	Sub. a. 2.	—	29,000	—	Sub. a. 1.	—
b) Vakuutusmaksutulot . . } luettuina. {	111,713	34	85,842	04	519,054	26	343,876	68	660,248	33
c) Pääomansijoituksista	19,999	26	34,872	98	43,447	23	58,339	—	47,224	34
d) Muita tuloja	8,635	27	23,820	35	—	—	—	—	4,747	05
Summa	217,547	87	144,535	37	900,294	99	691,466	20	997,000	82
Menoja.										
e) Vahingonkorvauksia	82,077	44	21,706	89	400,333	38	86,616	06	513,007	44
f) Asiamiesten prov., jälleenvak. poisluettuina	13,077	40	18,262	06	18,655	47	23,846	53	28,992	83
g) Hoitokustannuksia	19,148	54	30,819	07	52,885	13	29,679	91	90,026	52
h) Veroja ja ulostekoja	Sub. g.	—	271	54	2,888	39	5,471	11	5,094	91
i) Tulevaksi vuodeksi										
1. Vakuutusmaksurahasto } Jälleenvakunt. {	49,000	—	13,099	—	354,964	81	256,402	07	260,083	31
2. Vahinkorahasto . . . } poisluettuina. {	Sub. i. 1.	—	12,739	—	Sub. i. 1.	—	23,000	—	Sub. i. 1.	—
k) Muita menoja	6,950	29	12,345	68	1,594	75	164,782	60	4,000	—
Summa	170,253	67	109,243	24	831,321	93	589,798	28	901,205	01
Voitto (+), tappio (—)	+ 47,294	20	+ 35,292	13	+ 68,973	06	+ 101,667	92	+ 95,795	81
Voiton käyttäminen:										
l) Pääomavararahastoihin ja käyttörahast. .	Koko voitto		20,000	—	30,500	—	31,501	13	25,000	—
m) 1. Osakkeenomistajille	käytetty		—	—	33,000	—	60,000	—	70,000	—
2. Prosentteina maksetusta osakepääom.	edellisiä		—	—	27 1/2 %	—	15 %	—	7 %	—
n) Virkamieskunnan eläkerahastoon	tappioita		—	—	1,000	—	—	—	—	—
o) Osapalkk., lahjap. ja muihin tarkoituksiin	poistamaan.		—	—	—	—	—	—	—	—
			1) 15,292	13	4,473	06	10,166	79	795	81

1) Siitä poistetut järjestämiskustannukset Smk. 11,522: 40.

2) Yhtiön koko liikkeestä, joka myöskin sisältää palo- ja tapaturmavak.

Anm. Bayerischer Lloyd on antanut epätäydellisiä tietoja.

tappioli 1899.

et pertes en 1899.

Vega.		Pr. Nat. V. G. Stettin.		Victoria Berlin.		Allgem. Vers. Ges. Dresden.		D. Tr. V. G. Berlin.		Mannheimer V. G.		D. Rück u. Mit V. G. Berlin.		Eidgen. Tr. V. G. Zürich.	
Kr.	ö.	Rmk.	pf.	Rmk.	pf.	Rmk.	pf.	Rmk.	pf.	Rmk.	pf.	Rmk.	pf.	Frcs.	c.
—	—	—	—	—	—	3,679	23	—	—	19,353	92	12,500	—	10,494	72
67,316	12	90,720	—	—	—	430,089	62	220,000	—	481,259	41	110,000	—	178,312	—
50,000	—	260,700	—	19,908	23	893,634	—	392,657	86	929,556	42	194,230	14	448,281	—
610,190	82	541,290	31	226,265	94	1,661,902	70	1,049,833	73	3,886,857	92	524,916	85	1,170,067	03
31,241	05	—	—	—	—	67,268	02	55,093	62	150,598	90	24,429	40	44,173	64
—	—	—	—	—	—	9,125	95	29,373	86	—	—	2,785	52	—	—
758,747	99	892,710	31	246,174	17	3,065,699	52	1,746,959	07	5,467,626	57	868,861	91	1,851,328	39
337,407	93	317,668	55	38,658	25	1,170,053	17	727,931	62	3,420,420	40	366,780	22	770,975	16
21,384	—	46,010	28	32,996	66	195,757	68	73,329	59	484,145	46	37,637	41	154,649	87
39,675	92	75,732	71	40,640	—	84,479	92	80,332	06	89,849	74	40,632	90	131,041	94
2,481	41	3,287	63	—	—	21,703	94	7,450	—	51,881	15	2,310	52	4,992	—
227,798	73	118,601	90	—	—	458,718	48	458,089	80	562,891	98	115,000	—	190,363	—
50,000	—	293,633	88	11,653	75	834,507	—	230,000	—	682,939	08	238,520	86	542,685	—
—	—	—	—	59,016	76	19,141	96	29,826	—	5,228	06	12,950	—	304	54
678,747	99	854,934	95	182,965	42	2,784,362	15	1,606,959	07	5,297,355	87	813,861	91	1,795,011	51
+ 80,000	—	+ 37,775	36	+ 63,208	75	+ 281,337	37	+ 140,000	—	+ 170,270	70	+ 55,000	—	+ 56,316	88
24,000	—	32,000	—	K. t. 5 ja 7.		14,688	65	38,388	90	5,633	19	17,208	30	17,152	45
40,000	—	337,500	—			225,000	—	80,000	—	140,000	—	30,000	—	36,000	—
8 %	—	15 %	—			75 %	—	20 %	—	7 %	—	8 %	—	6 %	—
3,000	—	12,660	—			—	—	4,000	—	5,000	—	2,000	—	—	—
13,000	—	28,640	—			41,648	72	17,611	10	19,637	51	5,791	70	3,164	43

Taulu 21. Tiliasemat (bilanssit)

Bilan le

	Triton.		Finska Sjöförsäkrings A. B.		Gauthiod.		Stockholms S. F. A. B.		Ägir.	
	<i>Smc.</i>	<i>700</i>	<i>Smc.</i>	<i>700</i>	Kr.	ö.	Kr.	ö.	Kr.	ö.
Aktiva.										
a) Osakkeenomistajain sitoumukset	1,000,000	—	1,000,000	—	480,000	—	600,000	—	—	—
b) Kiinteistöt	—	—	—	—	—	—	—	—	250,000	—
c) Myönnettyjä lainioja	—	—	—	—	547,200	—	341,200	—	225,000	—
d) Obligatiooneja ja muita arvopapereita	—	—	—	—	291,188	89	859,909	66	855,000	—
e) Pankissa ja kassassa	443,115	28	582,165	69	194,564	20	125,470	72	125,068	27
f) Tilissä asiamiehillä	26,094	57	32,172	50	63,206	36	2,140	91	90,992	32
g) Tilissä vakuutusyhtiöillä	Sub. f	—	—	—	105,982	56	35,517	48	185,407	59
h) Maksamattomia ja kasvaneita korkoja	Sub. k.	—	6	11	—	—	11,296	17	2,856	56
i) Kalustoa	200	—	5,047	17	500	—	1,000	—	4,000	—
k) Muut varat	8,910	64	11,522	40	—	—	—	—	40,000	—
l) Voitto- ja tappiotili	1) 73,113	68	—	—	—	—	—	—	—	—
Summa	1,551,434	17	1,630,913	87	1,682,642	01	1,976,534	94	1,778,324	74
Passiva.										
m) Osake- ja takauspääoma	1,500,000	—	1,500,000	—	600,000	—	1,000,000	—	1,000,000	—
n) Pääomavarahasto	—	—	—	—	500,000	—	350,000	—	125,000	—
o) Vakuutusmaksurahasto omaa vastuuta vart.	49,000	—	13,099	—	354,964	81	256,402	07	260,083	31
p) Vahinkorahasto	Sub. o.	—	12,739	—	Sub. o.	—	23,000	—	Sub. o.	—
q) Erityis- ja ylimääräisiä rahastoja	—	—	—	—	128,601	90	226,379	81	—	—
r) Virkamieskunnan eläkerahasto	—	—	—	—	—	—	—	—	6,083	26
s) Tilissä asiamiehillä	2,434	17	40	—	2,306	06	18,123	87	140	22
t) Tilissä vakuutusyhtiöillä	Sub. s.	—	69,743	74	27,504	32	—	—	67,226	26
u) Osakkaitten nostamattomat osingot	—	—	—	—	—	—	—	—	—	—
v) Muita velkoja	—	—	—	—	291	86	961	27	223,995	88
x) Voitto- ja tappiotili	—	—	35,292	13	68,973	06	101,667	92	95,795	81
Summa	1,551,434	17	1,630,913	87	1,682,642	01	1,976,534	94	1,778,324	74

1) Tappio edellisistä vuosista.

2) Tähän on otettu vararahasto yhtiön palo- ja tapaturmavakuutuksia varten.

Anm. Bayerischer Lloyd ei ole määrättyssä ajassa antanut täydellisiä tietoja. Victoria'n, Berlin tilin asema on taul. 8.

joulukuun 31 p:nä 1899.

31 déc. 1899.

Vega.		Preuss. Nat. Vers. Ges.		Allgem. Vers. Ges. Dresden.		D. Trpt. V. G. Berlin.		Mannheimer V. G.		Deutsche Rück u. Mit. Vers. Ges. Berlin.		Eidg. Tr. V. G. Zürich.	
Kr.	ö.	R:mk.	pf.	R:mk.	pf.	R:mk.	pf.	R:mk.	pf.	R:mk.	pf.	Fres.	c.
—	—	6,750,000	—	2,700,000	—	800 000	—	6,000,000	—	1,125,000	—	2,400,000	—
—	—	1,200,000	—	100,000	—	—	—	—	—	—	—	—	—
—	—	4,638,225	—	640,000	—	988,450	—	2,014,821	43	502,000	—	122,000	—
665,951	—	3,880,489	90	1,702,507	79	88,728	50	2,071,966	94	9,470	—	890,939	50
344,740	45	707,394	77	261,968	62	447,901	65	816,267	38	192,556	99	267,149	98
26,962	10	545,120	58	527,200	07	562,627	79	1,238,984	20	174,986	55	346,856	93
8,602	—	6,191	73	17,707	65	Sub. g.	—	124,482	87	Sub. g.	—	392,928	08
—	—	10,200	69	—	—	—	—	28,961	57	—	—	12,515	55
5,000	—	—	—	—	—	—	1	100	—	1	—	—	—
—	—	16,877	—	—	—	—	—	—	—	—	—	187,614	86
—	—	—	—	—	—	—	—	—	—	—	—	—	—
1,051,255	55	17,754,499	67	5,949,384	13	2,887,708	94	12,295,584	39	2,004,014	54	4,620,004	90
500,000	—	9,000,000	—	3,000,000	—	1,200,000	—	8,000,000	—	1,500,000	—	3,000,000	—
141,000	—	900,000	—	600,000	—	300,000	—	2,000,000	—	71,250	—	80,000	—
227,798	73	3,725,103	90	458,718	48	230,000	—	562,891	98	115,000	—	190,363	—
50,000	—	678,633	88	834,507	—	458,089	80	682,939	08	238,520	86	542,685	—
18,289	—	1,040,000	—	—	—	163,325	—	200,000	—	12,500	—	—	—
—	—	587,677	14	140,000	—	—	—	130,100	—	—	—	—	—
—	—	11,685	99	37,299	99	—	—	—	—	—	—	17,870	56
34,167	82	1,391,136	76	400,946	29	396,294	14	548,984	13	11,743	68	152,953	77
—	—	462	—	1,575	—	—	—	398	50	—	—	1,172	—
—	—	9,000	—	195,000	—	—	—	—	—	—	—	578,643	69
80,000	—	410,800	—	281,337	37	140,000	—	170,270	70	55,000	—	56,316	88
1,051,255	55	17,754,499	67	5,949,384	13	2,887,708	94	12,295,584	39	2,004,014	54	4,620,004	90

Taulu 22. Vakuutusmaksut, korvatut vahingot ja kustannukset Suomessa vuonna 1899.

Primes, payements et frais en Finlande en 1899.

Laitoksia. <i>Compagnies.</i>	Vakuutusmaksut. <i>Primes.</i>		Korvatut vahingot. <i>Payments.</i>		Kustannuksia ja provisiooneja. <i>Frais et commissions.</i>	
	<i>Smc.</i>	<i>no</i>	<i>Smc.</i>	<i>no</i>	<i>Smc.</i>	<i>no</i>
Suomalaisia. — Finlandaises.						
Triton	205,703	84	69,083	61	32,225	94
Finska Sjöförsäkrings aktiebolaget	272,835	30	72,610	53	49,352	67
<i>Summa — Total</i>	<i>478,539</i>	<i>14</i>	<i>141,694</i>	<i>14</i>	<i>81,578</i>	<i>61</i>
Ruotsalaisia. — Suédoises.						
Gauthiod	43,249	83	38,808	83	3,863	52
Stockholms S. F. A. B.	2,319	07	—	—	448	42
Ägir	138,972	78	230,922	50	13,226	26
Vega	62,154	35	46,136	94	8,102	45
<i>Summa — Total</i>	<i>246,696</i>	<i>03</i>	<i>315,868</i>	<i>27</i>	<i>25,640</i>	<i>65</i>
Saksalaisia. — Allemandes.						
Pr. Nat. V. G., Stettin	20,911	72	44,243	08	5,726	10
Victoria, Berlin	5,694	05	—	—	607	92
Nord. D. V. G., Hamburg	—	—	—	—	—	—
Allg. V. G., Dresden	1,523	08	—	—	304	92
D. Trpt. V. G., Berlin	13,112	32	8,030	89	1,344	11
Mannheimer V. G.	92,459	70	38,386	26	9,577	77
Deutsche Rück u. Mit. Vers. Ges., Berlin	1,256	81	—	—	115	53
Bayerischer L'loyd	229	54	—	—	91	14
<i>Summa — Total</i>	<i>135,187</i>	<i>22</i>	<i>90,660</i>	<i>23</i>	<i>17,767</i>	<i>49</i>
Schweiziläinen. — Suisse.						
Eidgen. V. G., Zürich	12,394	44	—	—	2,292	70
<i>Summa — Total</i>	<i>872,816</i>	<i>83</i>	<i>558,222</i>	<i>64</i>	<i>127,279</i>	<i>45</i>

V.

LASIVAKUUTUS.



V.

ASSURANCE CONTRE LE BRIS DES GLACES.



Taulu 23. Lasivakuutus Suomessa v. 1899.

Commerce en Finlande en 1899.

1 L a i t o k s i a. Compagnies.	2 Kanta 31 p:nä jouluk. Etat le 31 déc.				3 Liike Suomessa v. 1899. Commerce en Finlande en 1899.				4		5		6		7	
	1898.		1899.		Vakuutusmaksut. Primes encaissées.		Korvattuja vahinkoja. Payements.		Kustannuk. ja provisiooneja. Frais et commissions.		Yhtiön koko vakuutusk. 31 p. jouluk. 1899		Etat de la commerce totale le 31 déc. 1899.		7	
	Shgc.	7 ^{ne}	Shgc.	7 ^{ne}	Shgc.	7 ^{ne}	Shgc.	7 ^{ne}	Shgc.	7 ^{ne}	Shgc.	7 ^{ne}	Shgc.	7 ^{ne}		
Suomalainen. — Finlandaise.																
Suomalainen Lasivakuutusosakeyhtiö . . .	227,356	—	367,303	—	9,269	61	2,407	01	2,850	87						367,303
Ruotsalainen. — Suédoise:																
Ruotsalainen Lasivakuutusosakeyhtiö . . .	16,681	—	27,143	50	630	11	699	25	201	49						1,451,551
Saksalainen. — Allemande.																
Kölnische Glas Versicherungs A. G. . . .	79,398	—	97,772	—	2,017	65	334	80	492	16						14,828,909
Summa — Total	323,435	—	492,218	50	11,917	37	3,441	06	3,544	52						—

**Taulu 24. A. Voitto- ja tappiotili; B. Tilin-
asema v. 1899.**

A. Compte de profits et pertes; B. Bilan en 1899.

	Suomalainen lasivak. osakeyhtiö.		Ruotsalainen lasivak. osakeyhtiö.		Kölnischer Glas. Vers. Ges.	
	<i>franc.</i>	<i>ms</i>	Kr.	ö.	R:mk.	pf.
A. Voitto- ja tappiotili.						
Tuloja.						
a) Vak.maksu- ja vahinkovararahasto ed. v:ltä . . .	2,133	10	4,157	34	321,475	54
b) Vak.maksuja, jälleenvak.maksut poisluettuina . . .	9,269	61	31,570	76	365,348	84
c) Muita tuloja	827	—	3,185	07	20,225	53
Summa	12,229	71	38,913	17	707,049	91
Menoja.						
d) Vahingonkorvauksia	2,407	01	12,072	40	196,398	90
e) Hoitokust. ja asiamiesprovisiooneja	2,850	87	11,908	87	98,524	53
f) Vak.maksu- ja vahinkovararahasto tulev. v:ksi . . .	3,676	10	5,500	—	372,750	—
g) Muita menoja	—	—	130	55	2,937	07
h) Voitto	3,295	73	9,301	35	36,439	41
Summa	12,229	71	38,913	17	707,049	91
 B. Tilinasema.						
Aktiva.						
a) Osakkaitten sitoumuksia	40,000	—	—	—	225,000	—
b) Lainoja	—	—	12,000	—	378,900	—
c) Obligatiooneja y. m.	—	—	4,075	—	61,111	80
d) Pankissa ja kassassa	14,888	21	45,702	42	49,282	15
e) Asiamiehillä ja vakuutusyhtiöillä	2,132	38	1,476	22	29,511	74
f) Muut varat	57	29	200	—	16,562	37
Summa	57,077	88	63,453	64	760,368	06
Passiva.						
g) Osake- ja takauspääoma	50,000	—	10,000	—	300,000	—
h) Pääomavararahasto	106	05	14,700	—	38,904	53
i) Vak.maksu- ja vahinkovararahasto	3,676	10	26,500	—	372,750	—
k) Asiamiehillä ja vakuutusyhtiöillä	—	—	—	—	1,574	12
l) Muita velkoja	—	—	2,952	29	10,700	—
n) Voitto- ja tappiotili	3,295	73	9,301	35	36,439	41
Summa	57,077	88	63,453	64	760,368	06

Taulu 25. Vakuutuskanta Suomessa v. 1899.

Finland: État sommaire des assurances valant pour l'année 1899.

	Turun Hevosvakuutus-yhtiö.				Suomen Eläinvakuutus-yhtiö.				Summa.				
	Luku.		%.		Luku.		%.		Luku.		%.		
	Nombre.	—	—	%	Nombre.	—	—	%	Nombre.	—	—	%	
1. Vakuutuksia 31 p. jouluk. (Assurance le 31 dec.) 1898:													
a) hevosia (chevaux)	6,911	3,497,025	—		8,376	3,568,363	—		15,287	7,065,388	—		
b) nautaeläimiä (bétail)	—	—	—		7,131	759,308	—		7,131	759,308	—		
Summa — Total	6,911	3,497,025	—		15,507	4,327,671	—		22,418	7,824,696	—		
2. Vakuutuksia 31 p. jouluk. (Assurance le 31 dec.) 1899:													
a) hevosia (chevaux)	7,539	3,943,603	—		12,101	5,307,505	—		19,640	9,251,108	—		
b) nautaeläimiä (bétail)	—	—	—		7,615	800,910	—		7,615	800,910	—		
Summa — Total	7,539	3,943,603	—		19,716	6,108,415	—		27,255	10,052,018	—		
3. Kannettuja vak.-maksuja (Primes encaissées)	—	—	—		—	—	—		—	—	—		202,621 33
4. Korvattuja vahinkoja (Payments)	279	49,653 90	—		536	103,886 01	—		715	153,539 91	—		
5. Hoitokustannuksia (Frais)	—	—	—		—	—	—		—	—	—		53,312 99

Taulu 26. A. Voitto- ja tappiotili v. 1899.
B. Tilinasema 31 p. jouluk. 1899.

A. Compte de profits et pertes en 1899.
B. Bilan le 31 déc. 1899.

A. Voitto- ja tappiotili.	Turun Hevos- vakuutusyhtiö.		Suomen Eläin- vakuutusyhtiö.	
	<i>Smc.</i>	<i>no</i>	<i>Smc.</i>	<i>no</i>
Tuloja.				
a) Vuosimaksuja	48,041	15	141,683	28
b) Sisäänkirjoitus- y. m. maksuja	7,389	70	Sub. a.	—
c) Lunastettujen eläinten myymisestä	5,507	25	7,290	50
d) Muita tuloja	352	—	863	27
e) Lainoja	57,707	19	14,950	—
Summa	118,997	29	164,787	05
Menoja.				
f) Vahingonkorvauksia	49,653	90	104,453	01
g) Hoitokustannuksia	12,962	05	27,412	74
h) Asiamiesten provisiooneja	Sub. g.	—	12,938	20
i) Maksettuja velkoja	52,121	58	17,297	39
k) Korvoja	2,544	61	1,279	88
l) Erilaisia menoja	1,715	15	744	05
m) Säästö	—	—	661	78
Summa	118,997	29	164,787	05
B. Tilinasema.				
Aktiva.				
a) Osakkaiden vastuu	57,707	19	—	—
b) Asiamiehiehillä	7,978	69	28,855	15
c) Kalustoja	1,601	80	2,093	48
d) Järjestämiskustannuksia	—	—	4,980	11
e) Pankissa ja kassassa	67	81	811	48
Summa	67,355	49	36,740	22
Passiva.				
f) Vararahasto	12,404	49	24,740	22
g) Lainoja	53,591	—	12,000	—
h) Erilaisia laskuja	1,360	—	—	—
i) Säästö	—	—	—	—
Summa	67,355	49	36,740	22