


F 1

# Tilastokatsauksia Statistiska översikter Bulletin of Statistics

**1976**

N:o 1

HELSINKI 1976



**Tilastokeskus  
Statistikcentralen  
Central Statistical Office of Finland**

## Tauluja

### A. Väestö

1. Väkiluku
2. Väestönmuutokset

### B. Tuotanto

3. Tuotetilasto
4. Teollisuustuotannon volyymi-indeksi (1970 = 100)
5. Asuntojen tuotanto
6. Talonrakennustoiminta

### C. Kauppa

7. Kaupan myynti ja työllisyys
8. Ulkomaankauppa

### D. Raha- ja luottoliike

- 9 Suomen Pankki
10. Rahalaitosten ottolainaus yleisöltä
11. Rahalaitosten antolainaus yleisölle
12. Suomen Pankin avista myyntikurssit
13. Kotimainen clearingliike
14. Postisiirtoliike
15. Protestoidut vekselit ja tratat
16. Helsingin Arvopaperipörssi
17. Henkivakuutusyhtiöiden hankinta

### E. Liikenne

18. Valtionrautatiet
19. Ulkomainen matkustajaliikenne
20. Moottoriajoneuvot
21. Ulkomainen merenkulku
22. Kauppalaivasto
23. Kotimaisten lentoyhtiöiden säännöllinen lentoliikenne
24. Posti- ja lennätinlaitos

### F. Kansantalouden tilinpito

25. Bruttokansantuote elinkeinoittain

### G. Hinnat ja palkat

26. Rakennuskustannusindeksi (1964 = 100)
27. Tienrakennuskustannusindeksi (1972 = 100)
28. Elintarvikkeiden vähittäiskauppahintoja
29. Kuluttajahintaindeksi (1972 = 100)
30. Elinkustannusindeksi (X 1951 = 100)
31. Kuluttajan hintaindeksi (X—XII 1957 = 100)
32. Kuluttajan hintaindeksi (1967 = 100)
33. Tukkuhintaindeksi (1949 = 100)
34. Tuotannon hintaindeksi (1949 = 100)
35. Maatalouden hintaindeksi
36. Tuonnin hintaindeksi (cif, 1949 = 100)
37. Viennin hintaindeksi (fob, 1949 = 100)
38. Työntekijäin keskiänsioita
39. Palkkaindeksisarjoja (1964 = 100)

### H. Työmarkkinat

40. Työnvälitys
41. Työttömyys
42. Työllisyys
43. Eräiden suhdanneherkkien töiden työvoima
44. Työtaistelut

### I. Valtion raha-asiat

45. Valtion kassatulot
46. Valtion kassamenot
47. Valtion rahoitustarve sekä kassa-ali- tai -ylijääämä
48. Valtion velka

### J. Terveysolot

49. Ilmoitetut sairaustapaukset

### K. Muu elinkeinotilasto

50. Vireille pannut vararikot

### L. Rikollisuus

51. Poliisin ja tulliviranomaisten tietoon tulleet rikokset, päättyneenä säilöön otetut ja pysäköintivirheet

### V. Kausivaihteluista puhdistettuja tilastosarjoja

## Tabeller

### A. Befolkningen

1. Folkmängden
2. Befolkningsrörelsen

### B. Produktionen

3. Produktstatistik
4. Volymindex för industriproduktionen (1970 = 100)
5. Bostadsproduktionen
6. Husbyggnadsverksamhet

### C. Handeln

7. Handels försäljning och sysselsättning
8. Utrikeshandeln

### D. Penning- och kreditväsendet

9. Finlands Bank
10. Penninginrättningarnas inlåning från allmänheten
11. Penninginrättningarnas utlåning till allmänheten
12. Finlands Banks avista försäljningskurser
13. Inhemsk clearingrörelse
14. Postgirorörelsen
15. Protesterade växlar och trattor
16. Helsingfors Fondbörs
17. Livförsäkringsbolagens nyanskaffning

### E. Samfärdseln

18. Statsjärnvägarna
19. Resandefrafiken mellan Finland och utlandet
20. Motorfordon
21. Sjöfarten mellan Finland och utlandet
22. Handelsflottan
23. Inhemska flygbolags reguljära flygtrafik
24. Post- och telegrafverket

### F. Nationalräkenskaper

25. Inhemsk bruttoprodukt enligt näringsgrenar

### G. Priserna och lönera

26. Byggnadskostnadsindex (1964 = 100)
27. Vägbyggnadskostnadsindex (1972 = 100)
28. Detaljhandelspriser för livsmedel
29. Konsumentprisindex (1972 = 100)
30. Levnadskostnadsindex (X 1951 = 100)
31. Konsumentprisindex (X—XII 1957 = 100)
32. Konsumentprisindex (1967 = 100)
33. Partiprisindex (1949 = 100)
34. Produktionsprisindex (1949 = 100)
35. Prisindexar för lantbruket
36. Importprisindex (cif, 1949 = 100)
37. Exportprisindex (fob, 1949 = 100)
38. De genomsnittliga förtjänsterna för arbetare
39. Löneindexserier (1964 = 100)

### H. Arbetsmarknaden

40. Arbetsförmedling
41. Arbetslöshet
42. Sysselsättning
43. Arbetskraften i vissa konjunktur känsliga arbeten
44. Arbetskonflikter

### I. Statsfinanserna

45. Statens kassainkomster
46. Statens kassautgifter
47. Statens finansieringsbehov samt kassaunderskott eller överskott
48. Statsskuld

### J. Hälsotillståndet

49. Anmälda sjukdomsfall

### K. Övrig näringsstatistik

50. Anhängiggjorda konkursmål

### L. Brottsligheten

51. Brott som kommit till polisens och tullmyndigheternas kännedom, berusade som tagits i förvar och parkeringsfel

### V. Säsongutjämnade serier

# TILASTOKATSAUKSIA STATISTISKA ÖVERSIKTER

N:o 1

BULLETIN OF STATISTICS

LI—1976

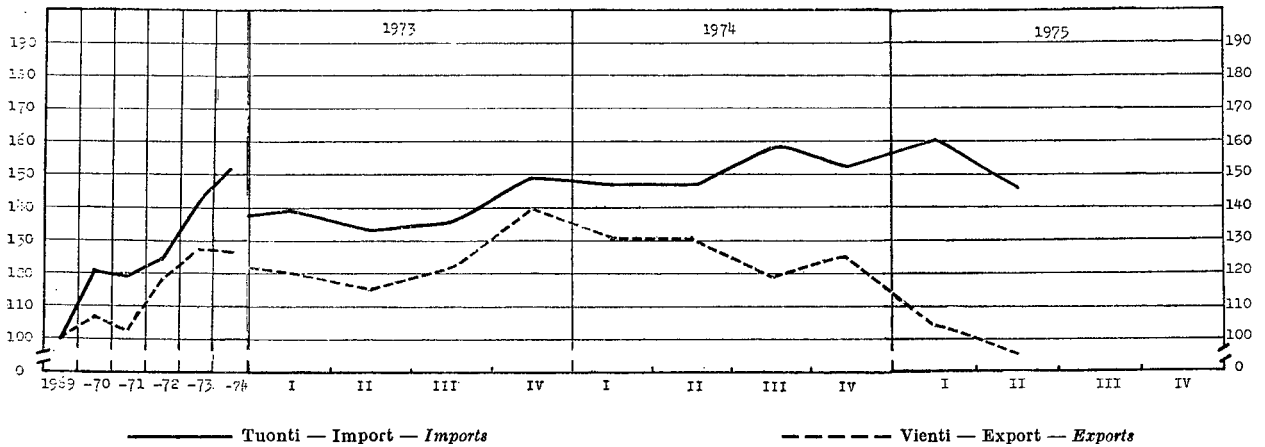
TILASTOKESKUS — STATISTIKCENTRALEN  
CENTRAL STATISTICAL OFFICE OF FINLAND

Sisältö	Innehåll	Contents
	Sivu	Sid.
	2	2
Tilastokuvioita .....	Diagram .....	Diagrams .....
	2	2
	<i>Tauluja</i>	<i>Tabeller</i>
	Sivu	Sid.
	3	3
Väestö .....	Befolkningen .....	Population .....
	3	3
Tuotanto .....	Produktionen .....	Production .....
	4	4
Kauppa .....	Handeln .....	Commerce .....
	12	12
Raha- ja luottoliike .....	Penning- och kreditväsendet ..	Banking and credit .....
	17	17
Liikenne .....	Samfärdseln .....	Transport .....
	21	21
Hinnat ja palkat .....	Priserna och lönerna .....	Prices and wages .....
	25	25
Työmarkkinat .....	Arbetsmarknaden .....	Labour market .....
	36	36
Valtion raha-asiat .....	Statsfinanserna .....	State finances .....
	38	38
Terveysolot .....	Hälsotillståndet .....	Health .....
	41	41
Muu elinkeinotilasto .....	Övrig näringsstatistik .....	Other economic statistics .....
	42	42
Rikollisuus .....	Brottsligheten .....	Criminality .....
	43	43
Suomen valtion uusinta tilastoa sarjoittain .....	Finska statens nyaste statistik enligt serier .....	Most recent Statistics of Finland by series, published by the State
	44	44
Huomautusosasto .....	Notavdelning .....	Note section .....
	48	53

## Käytetyt symbolit — Använda symboler — Explanation of symbols

Toisto — Repetition — <i>Repetition</i> .....	•
Ei mitään ilmoitettavaa — Intet finns att redovisa — <i>Magnitude nil</i> .....	—
Suure pienempi kuin puolet käytetystä yksiköstä — Storheten mindre än hälften av den använda enheten — <i>Magnitude less than half of unit employed</i> .....	} 0
Tietoa ei ole saatu — Uppgift ej tillgänglig — <i>Data not available</i> .....	} 0.0
Loogisesti mahdoton esitettäväksi — Logiskt omöjlig uppgift — <i>Category not applicable</i> .....	•
Enakkotieto — Preliminär uppgift — <i>Preliminary data</i> .....	•
Korjattu luku — Korrigerat tal — <i>Corrected figure</i> .....	◆
Miinus (epäselvissä tapauksissa) — Minus (i oklara fall) — <i>Minus (in confused cases)</i> .....	÷
Miehet — Män — <i>Men</i> .....	M
Naiset — Kvinnor — <i>Women</i> .....	N
Molemmat sukupuolet — Båda könen — <i>Both sexes</i> .....	Ms
Mukaanluettuna .....	Ml.
Poisluettuna .....	Pl.
Vaakasuora viiva, joka katkaisee aikasarjan, osoittaa, että viivan yläpuolella ja sen alapuolella olevat tiedot eivät ole täysin verrannollisia — En horisontal linje, som avskär en tidsserie, markerar att uppgifterna ovanför och nedanför linjen inte är fullt jämförliga — <i>A horizontal line, which breaks the time series, shows that the figures above and below the line are not fully comparable.</i>	

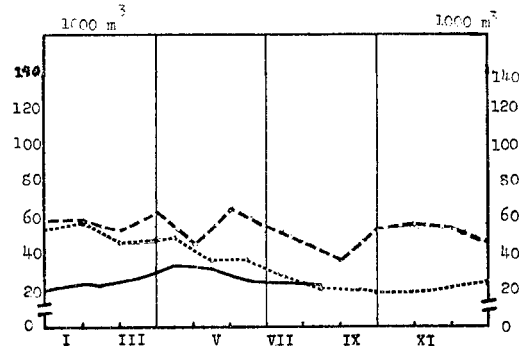
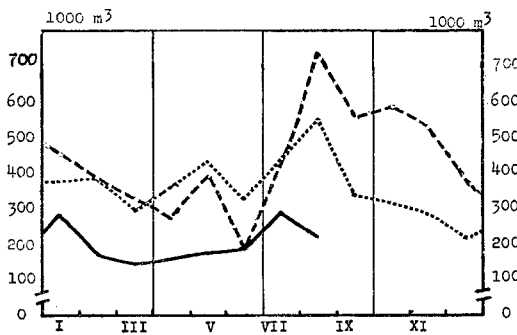
**Tuonnin ja viennin volyyymi-indeksi — Volymindex för importen och exporten — Volume index for imports and exports**  
(Lähde: Taulu 8 — Källa: Tabell 8)



**Sahatun ja höylätyn puutavaran vienti**  
Export av sågade och hyvlade trävaror  
Exports of sawn and planed wood

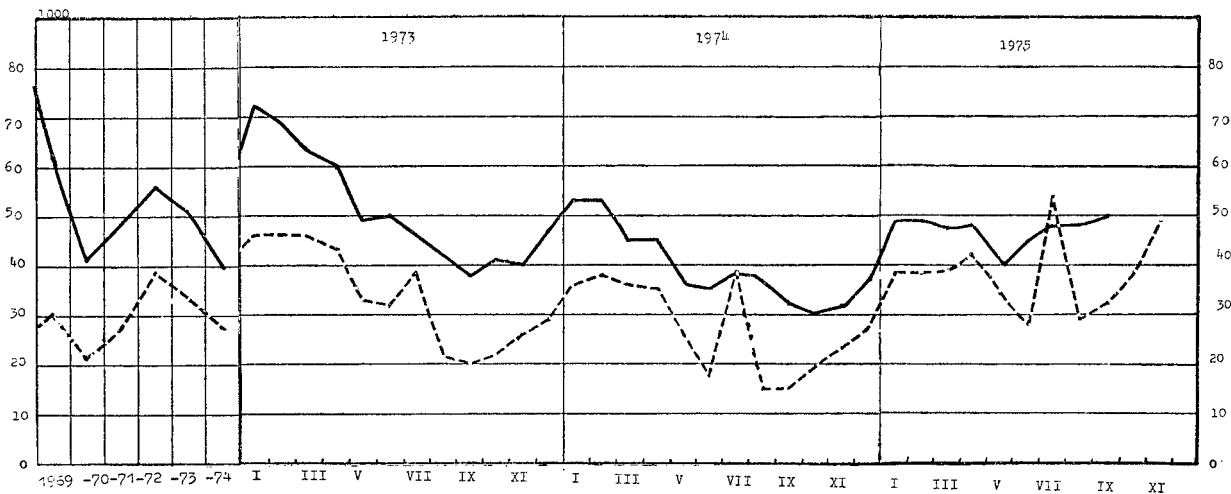
**Vanerin ym. vienti — Export av faner o.d.**  
Exports of plywood and veneers

(Lähde: Ulkomaankaupan kuukausijulkaisu — Källa: Utrikeshandels månadspublikation)



**Työttömät — Arbetslösa — Unemployed persons**

(Lähde: Taulut 40 ja 41 — Källa: Tabellerna 40 och 41)



Työttömät työvoimatie-  
dustelun mukaan  
Arbetslösa enligt arbets-  
kraftenkäten  
Unemployed persons  
according to the Labour  
Force Sample Survey

Työttömyysavustusta  
saavia (G 5 + G 6)  
Mottagare av arbetslöshets-  
understöd (G 5 + G 6)  
Receivers of unemployment  
assistance (G 5 + G 6)

1. Väkiluku — Folkmängden — Population

Maassa asuva väestö kuukauden lopussa I riket bosatt befolkning vid utgången av månaden Resident population at the end of the month		Keskiväkiluku Medelfolk-mängden Mean population		Väkiluku vuoden vaihteessa — Folkmängd vid årskiftet — Population at the turn of the year									
				Vuosi År Year	Maassa asuva väestö — I riket bosatt befolkning — Resident population								Henkikirjotettu väestö Mantalsskriven befolkning Population according to domicile registers 1. 1.
					Yhteensä Summa Total		Kaupungit ja kauppalat Städer och köpingar Urban communes		Maalaiskunnat Landskommuner Rural communes		15–64 vuotiaat år years of age		
					Ms	M	Ms	M	Ms	M	Ms	M	
1 000	Vuosi År Year	1 000	1 000										
A 1		A 2	A 3	A 4	A 5	A 6	A 7	A 8	A 9	A 10	A 11		
*1974 IV	4 684	1962	4 491	1959/60	4 413	2 125	1 665	760	2 748	1 365	2 740	1 315	4 451
V	4 686	1963	4 523										
VI	4 688	1964	4 549	1960/61	4 446	2 142	1 707	781	2 739	1 361	2 778	1 336	4 486
VII	4 691	1965	4 564	1961/62	4 476	2 158	1 748	802	2 728	1 356	2 824	1 361	4 516
VIII	4 692	1966	4 606	1962/63	4 507	2 174	1 791	823	2 716	1 351	2 872	1 387	4 546
IX	4 693	1968	4 626	1963/64	4 540	2 191	1 908	880	2 632	1 310	2 916	1 411	4 580
X	4 695	1969	4 624	1964/65	4 558	2 200	1 966	909	2 591	1 291	2 945	1 428	4 611
XI	4 696			1965/66	4 570	2 207	2 016	934	2 554	1 273	2 971	1 443	4 636
XII	4 697	1970	4 606	1966/67	4 592	2 219	2 086	968	2 506	1 250	2 997	1 458	4 655
		1971	4 612	1967/68	4 620	2 233	2 204	1 026	2 416	1 206	3 031	1 476	4 679
*1975 I	4 698	1972	4 640	1968/69	4 633	2 240	2 253	1 050	2 380	1 189	3 053	1 489	4 700
II	4 700	1973	4 666	1969/70	4 614	2 230	2 308	1 077	2 307	1 153	3 049	1 489	4 706
III	4 700	*1974	4 688										
IV	4 701	*1975	4 715	1970/71	4 598	2 220	2 340	1 092	2 258	1 128	3 052	1 490	4 710
V	4 704			1971/72	4 626	2 234	2 388	1 117	2 238	1 117	3 088	1 511	4 709
VI	4 706			1972/73	4 653	2 249	2 558	1 202	2 095	1 047	3 119	1 530	4 715
VII	4 709			1973/74	4 679	2 262	2 682	1 265	1 997	997	3 152	1 546	4 727
VIII	4 711			*1974/75	4 698	2 271	2 730	1 287	1 968	984	3 169	1 566	4 727
IX	4 712												
X	4 713												
XI	4 714												
XII	4 715												

2. Väestönmuutokset — Befolkningsrörelsen — Vital statistics

Vuosi ja kuukausi År och månad Year and month	Solmittuja avioliittoja Vigda par Marriages		Elävänä syntyneitä Levande födda Live births			Kuolleita Avlidna Deaths				Muuttaneita Flyttade Migration		
			Koko maa Hela riket Total		Kau-pungit ja kauppalat Städer och köpingar <sup>1)</sup>	Koko maa Hela riket Total		Kau-pungit ja kauppalat Städer och köpingar <sup>1)</sup>	Vuotta nuorempaa Under första levnadsåret Under one year of age		Pohjoismaista Från Norden From Nordic countries	Pohjoismaihin Till Norden To Nordic countries
	A 12	% <sup>2)</sup>	A 14	% <sup>2)</sup>		A 17	% <sup>2)</sup>		A 19	% <sup>2)</sup>		
	A 12	A 13	A 14	A 15	A 16	A 17	A 18	A 19	A 20	A 21	A 22	A 23
1969....	40 910	8.8	67 450	14.6	37 105	45 966	9.9	19 805	962	14.3	..	..
1970....	40 730	8.8	64 559	14.0	36 232	44 119	9.6	20 840	854	13.2	9 208	40 554
1971....	37 925	8.2	61 067	13.2	34 899	45 876	9.9	20 422	774	12.7	16 918	16 421
1972....	35 467	7.6	58 864	12.7	35 695	43 958	9.5	21 207	707	12.0	16 097	11 124
1973....	34 883	7.5	56 787	12.2	35 531	43 410	9.3	22 471	604	10.6	14 982	9 358
*1974....	34 912	7.4	62 388	13.3	39 433	44 821	9.6	23 391	637	10.2	11 121	10 374
*1975....	33 459	7.1	66 190	14.1	42 657	44 035	9.4	23 779	..	..	..	..
*1974 IV	2 200	5.7	5 328	13.8	3 191	3 780	9.8	1 963	37	..	840	608
V	2 052	5.9	5 656	14.2	3 674	4 011	10.1	2 164	52	8.2	1 000	711
VI	4 850	12.6	5 694	14.8	3 453	3 541	9.2	1 754	48	..	968	598
VII	4 247	10.7	5 773	14.5	3 816	3 863	9.7	2 126	51	..	1 252	556
VIII	3 837	9.6	5 131	12.9	3 248	3 355	8.4	1 806	61	10.2	1 201	1 453
IX	2 418	6.3	5 161	13.4	3 314	3 379	8.8	1 776	52	..	1 161	1 531
X	2 153	5.4	5 400	13.5	3 519	3 642	9.1	1 900	45	..	891	1 279
XI	2 642	6.8	4 584	11.9	2 842	3 502	9.1	1 794	64	10.8	700	855
XII	5 164	12.9	5 727	14.4	3 434	3 999	10.0	1 968	60	..	698	810
*1975 I	1 747	4.4	4 934	12.4	3 254	4 348	10.9	2 381	59	..	636	1 018
II	1 542	4.3	4 522	12.5	2 908	4 181	11.6	2 212	47	10.9	659	905
III	2 220	5.6	5 870	14.7	3 640	3 601	9.0	1 874	61	..	540	785
IV	1 667	4.3	5 113	13.2	3 265	3 383	8.8	1 831	51	..	598	785
V	2 593	6.5	6 045	15.1	3 956	3 420	8.6	1 838	..	..	..	..
VI	4 443	11.5	6 418	16.6	4 197	3 529	9.1	1 878	..	..	..	..
VII	4 367	10.9	5 988	15.0	4 097	3 907	9.8	2 269	..	..	..	..
VIII	3 820	9.5	5 658	14.1	3 565	3 538	8.8	1 877	..	..	..	..
IX	2 455	6.3	5 388	13.9	3 515	3 280	8.5	1 749	..	..	..	..
X	2 518	6.3	5 707	14.9	3 661	3 725	9.3	2 027	..	..	..	..
XI	2 588	6.7	5 172	13.2	3 269	3 257	8.4	1 739	..	..	..	..
XII	3 499	8.7	5 375	13.4	3 330	3 866	9.7	2 104	..	..	..	..

Ks. huomautusosasto vuoden ensimmäisessä numerossa — Se notavdelningen i häfte 1 — See note section in the January issue.

<sup>1)</sup> %<sub>..</sub>na keskiväkiluvusta — <sup>2)</sup> %<sub>..</sub>na elävänä syntyneistä — <sup>3)</sup> Sukupuoli ja ikätiedot arvioitu — <sup>4)</sup> %<sub>..</sub> av medelfolk-mängden — <sup>5)</sup> %<sub>..</sub> av levande födda — <sup>6)</sup> Uppgifterna om kön och ålder uppskattade. — <sup>7)</sup> Per 1 000 of mean population — <sup>8)</sup> Urban communes — <sup>9)</sup> Per 1 000 live births.

## 3. Tuotetilasto — Produktstatistik — Production statistics

SITC, Rev. No	011	011.1	011.3	022.2	022.3	023	024	025								
Vuosi ja kuukausi År och månad Year and month	Liha — Kött — Meat			Maitojauhe Mjölkpulver Milk powder	Meijeriden vast, ottama maito Av mejerier invägd mjölk Milk received by dairies	Meijerivoi Mejerismör Dairy butter	Juusto <sup>1)</sup> Ost <sup>1)</sup> Cheese <sup>1)</sup>	Munat (markkinoidut) Ägg (marknadsförda) Eggs (marketed)								
	Yhteensä Summa Total	Siitä — Därav — Of which														
		Nautaeliä Kött av nöt kreatur Beef and veal	Sianliha Fläsk Pork													
	1 000 t	t	1 000 000 l	t	t	t	1 000 t									
	B 1	B 2	B 3	B 4	B 5	B 6	B 7	B 8								
1968 ....	173.0	85.1	79.8	70 899	2 909	101 400	33 465	47.8								
1969 ....	200.4	108.2	84.2	77 991	2 949	100 484	34 885	50.2								
1970 ....	213.6	103.8	101.0	76 616	2 801	86 476	40 629	59.3								
1971 ....	245.7	106.5	127.5	91 106	2 797	84 113	43 923	66.2								
1972 ....	239.2	103.8	123.9	88 465	2 796	83 062	46 433	67.3								
1973 ....	226.1	93.9	120.8	92 775	2 734	79 935	46 723	71.6								
1974 ....	246.7	109.6	121.9	93 557	2 711	77 615	48 578	71.7								
	1974	*1975	1974	*1975	1974	*1975	1974	*1975	1974	*1975	1974	*1975	1974	*1975		
I ....	22.11	21.64	9.87	10.16	11.05	9.91	5 729	4 026	203	179	6 002	4 580	3 941	3 968	6.85	6.94
II ....	19.18	15.85	8.31	6.53	9.86	8.12	5 336	3 550	182	164	4 859	4 028	3 460	3 752	6.24	6.30
III ....	17.85	17.82	7.06	7.08	9.78	9.35	5 623	4 651	206	191	5 281	4 520	3 627	3 849	6.57	6.64
IV ....	21.88	22.38	9.95	9.75	10.85	11.24	9 200	8 426	244	225	7 075	6 105	4 024	4 427	6.63	6.71
V ....	21.37	19.79	10.24	8.29	10.11	10.22	11 990	12 134	284	276	8 495	7 822	4 444	4 854	5.70	5.78
VI ....	19.40	18.59	8.25	7.03	10.08	10.38	13 660	14 745	300	296	9 770	8 591	4 505	5 443	4.87	4.92
VII ....	19.35	19.37	8.40	7.66	10.34	10.72	13 335	13 605	290	285	9 359	8 247	4 619	5 386	5.59	5.90
VIII ....	21.02	20.19	10.08	8.24	9.52	10.31	10 431	11 030	260	268	7 694	7 495	4 448	6 017	5.46	5.83
IX ....	22.01	23.70	9.69	11.20	10.66	10.76	7 620	8 285	221	229	6 230	6 592	4 383	4 985	5.54	
X ....	23.85	24.56	11.68	11.02	10.15	11.33	3 888	5 923	180	204	4 788	5 390	3 861	4 555	6.25	
XI ....	20.17		9.11		9.40		3 454		166		4 090		3 557		6.16	
XII ....	18.49		7.22		10.07		4 015		174		4 034		3 678		5.80	

SITC, Rev. No	041—045	041.0	045.1	046—047	046.0	047.0	061.2	075.0								
Vuosi ja kuukausi År och månad Year and month	Markkinoitu kotimainen vilja — Marknadsförd inhemsk spannmål — Marketed domestic cereals			Jauhot ja suurimot (ihmisravinnoksi tarkoitettut) Mjöl och gryn (för människoföda) — Meal, flour and groats (for human consumption)	Sokeri Socker Sugar		Suklaa- yms. kaakaovalmi- teet Choklad o.d. födoämnen inneh. kakao Chocolate a.o. products containing cacao									
	Kaikkiaan Inalles Total	ihmisravinnoksi — för människo- föda — for human consumption		Kaikkiaan Inalles Total	Siitä — Därav — Of which											
		Vehnää Vete Wheat	Ruista Råg Rye		Vehnää Vete Wheat	Ruista Råg Rye										
	1 000 t	t	t	t	t	t	t									
	B 9	B 10	B 11	B 12	B 13	B 14	B 15	B 16								
1968 ....	<sup>2)</sup> 507.8	<sup>2)</sup> 315.0	<sup>3)</sup> 75.6	417.3	273.9	95.6	240 013	11 468								
1969 ....	916.7	364.5	85.7	359.7	231.8	95.2	249 683	12 884								
1970 ....	1 046.6	388.2	89.8	343.4	224.4	90.9	267 344	14 112								
1971 ....	1 067.1	308.1	93.7	329.4	214.0	88.2	267 831	16 193								
1972 ....	1 209.1	366.0	103.9	308.3	178.4	100.5	232 311	16 735								
1973 ....	1 071.2	370.1	103.0	◆ 355.6	220.7	101.7	258 776	◆ 18 061								
1974 ....	823.9	304.8	93.9	*367.6	*172.7	*87.8	*188 228	*17 532								
	1974	*1975	1974	*1975	1974	*1975	1974	*1975	1974	*1975	1974	*1975	1974	*1975		
I ....	73.7	74.2	28.3	19.4	3.5	4.0	31.4	29.8	20.1	18.5	9.8	9.7	16 570	17 986	1 282	1 346
II ....	78.6	84.5	18.8	21.1	3.6	2.5	23.7	25.7	14.1	16.3	8.4	7.8	18 077	16 194	1 740	1 389
III ....	65.5	78.6	20.4	21.6	4.2	5.2	28.3	24.3	17.7	15.1	9.2	7.7	18 598	12 570	1 711	1 032
IV ....	51.6	78.4	27.8	29.5	5.1	4.2	27.6	33.6	14.3	21.9	11.7	9.6	16 880	14 891	1 189	1 058
V ....	57.8	54.5	33.0	17.3	1.9	2.4	30.5	27.2	18.7	17.4	10.2	8.2	17 054	13 611	1 191	663
VI ....	33.5	56.6	15.5	14.9	1.8	1.2	20.2	23.7	13.2	16.2	6.0	6.7	15 984	11 488	822	738
VII ....	31.9	26.9	1.5	7.5	11.1	1.6	21.2	25.5	13.8	16.4	6.7	8.6	17 410	12 655	960	1 080
VIII ....	63.8	185.5	19.8	62.6	19.8	32.9	33.8	32.0	23.2	21.3	9.3	9.3	16 612	13 507	1 685	932
IX ....	256.5	269.8	91.2	58.4	46.0	7.5	31.2	27.0	19.5	17.9	10.3	7.8	13 554	11 483	1 335	1 576
X ....	138.9	115.8	48.3	2.4	7.6	27.9	31.9	30.5	21.2	22.3	9.1	6.9	14 413	11 573	2 763	2 703
XI ....	70.7	84.1	30.6	21.8	4.0	2.5	27.8	29.0	18.0	19.4	8.2	8.0	12 403	10 346	1 531	
XII ....	66.2	85.0	30.6	22.4	4.0	3.0	21.0	24.4	13.4	16.4	6.5	6.7	10 673		1 284	

Ks. huomautusosaasto vuoden ensimmäisessä numerossa — Se notavdelningen i häfte 1 — See note section in the January issue.

<sup>1)</sup> Pl. sulatejuusto — <sup>2)</sup> Pl. rehuvilja — <sup>3)</sup> Ml. siemeneksi tarkoitettu.

<sup>1)</sup> Exkl. smältost — <sup>2)</sup> Exkl. fodersäd — <sup>3)</sup> Inkl. för utsäde.

<sup>1)</sup> Excl. butter cheese — <sup>2)</sup> Excl. fodder grain — <sup>3)</sup> Incl. for seeding.

## 3. Tuotetilasto (jatk.) — Produktstatistik (forts.) — Production statistics (cont.)

SITC, Rev. No	1) 091.4		112.1—3		112.3		112.4		122.3		243.2—3					
	Margarini Margarin <i>Margarine</i>	Vihnit yms. miedot väklu- juomat *) Vin. o. d. svaga alko- holdrycker *) <i>Wines etc. *)</i>	Olut (III— IV lk) Öl (kl III— IV) <i>Beer</i>	Muut mallas- juomat Andra malt- drycker <i>Other malt beverages</i>	Viina*) Brännvin*) <i>Eau-de-vie*)</i>	Muut väkevät juomat *) Andra starka drycker *) <i>Other spirits *)</i>	Savukkeet Cigaretter <i>Cigarettes</i>	Sahatavara Sågvaror <i>Sawn goods</i>								
Vuosi ja kuukausi År och månad <i>Year and month</i>	t		1 000 l		1 000 000		1 000 m <sup>3</sup>									
	B 17	B 18	B 19	B 20	B 21	B 22	B 23	B 24								
1968 ....	26 062	10 023	93 324	65 292	10 023	4 354	6 823.1	◆6 270								
1969 ....	26 850	10 611	205 367	34 563	10 611	4 342	6 969.8	◆6 870								
1970 ....	33 743	11 215	219 262	29 203	11 215	5 066	6 934.7	◆7 310								
1971 ....	32 709	11 766	213 172	25 117	11 766	6 661	7 421.1	◆7 515								
1972 ....	33 141	12 526	231 060	◆23 142	12 526	8 185	8 028.0	◆7 475								
1973 ....	36 570	18 410	◆199 599	◆60 440	18 410	9 221	8 155.0	◆8 140								
*1974 ....	38 433	29 201	251 658	14 862	29 201	9 908	7 678.0	◆7 800								
	1974	*1975	1974	*1975	1974	*1975	1974	*1975	1974	*1975	◆1974	*1975				
I ....	3 599	3 224	2 008	2 433	18 984	14 503	1 236	213	2 008	2 433	896	815	323	307	743	381
II ....	2 691	2 913	1 683	1 991	17 292	15 046	1 080	777	1 683	1 991	645	655	448	450	780	419
III ....	2 928	3 737	1 916	2 215	18 773	18 972	1 163	1 039	1 916	2 215	775	763	622	605	789	400
IV ....	3 456	3 687	2 113	2 561	21 868	22 219	1 362	1 236	2 113	2 561	709	1 088	660	1 096	761	460
V ....	2 741	2 448	2 246	2 850	21 578	22 601	1 534	1 964	2 246	2 313	757	1 078	624	304	788	419
VI ....	2 496	2 737	2 571	3 215	23 252	24 168	1 712	1 445	2 571	1 993	648	1 211	667	573	629	339
VII ....	2 912	2 847	3 113	3 262	26 132	29 286	1 755	1 736	3 113	3 510	840	998	760	724	459	129
VIII ....	3 681	3 345	2 821	2 794	21 544	22 942	1 014	1 644	2 821	2 816	883	1 040	685	571	515	220
IX ....	3 677	3 725	2 738	2 756	19 974	19 795	987	1 033	2 738	2 430	892	752	773	674	630	292
X ....	3 613	3 961	2 777	2 415	20 044	21 275	973	1 035	2 777	2 335	999	1 033	536	921	653	321
XI ....	3 186	3 462	2 712	2 392	18 355	17 867	896		2 712	1 101	865	1 033	630	417	615	327
XII ....	3 453	3 981	2 503		17 672		1 100		2 503		999		1 123		438	

SITC, Rev. No	1) 241, 242		242.2—3		242.2,3,9		242.1		242.1,4		241.1							
	A. Markkinahakkuut yhteensä pystykaupoista ja ostajien omista metsistä sekä hankintakaupoista Marknadsavverkningar, summa av rotköp och köparnas egna skogar samt leveransköp <i>Commercial sellings, total on stumpage sales and on quantities from buyers' own forests as well as delivery sales</i>																	
Vuosi ja kuukausi År och månad <i>Year and month</i>	Kaikkiaan Inalles <i>Grand total</i>		Siitä — Därav — Of which															
	Sahatukkipuu Sågstock <i>Saw logs</i>	Vanerit- tukkipuu Fänerstock <i>Veneer logs</i>	Yhteensä tukkipuu Inalles stock <i>Total logs</i>	Kuusi- paperipuu Gran- pappersved <i>Spruce pulp wood</i>	Mänty- paperipuu Tall- pappersved <i>Pine pulp wood</i>	Lehti- paperipuu Löv- pappersved <i>Hardwood pulp wood</i>	Yhteensä ainespinop. Inalles travat råvirke <i>Total indus- trial cora- wood</i>	Polttopuu Brännved <i>Firewood</i>										
	1 000 m <sup>3</sup> kuorineen — 1 000 m <sup>3</sup> med bark — 1 000 cu. metres with bark																	
	B 25	B 26	B 27	B 28	B 29	B 30	B 31	B 32	B 33									
1968 ....	36 720	13 587	1 732	15 799	8 531	6 198	4 407	19 819	1 102									
1969 ....	40 743	15 252	1 836	17 482	9 993	6 851	5 604	22 648	613									
1970 ....	45 218	17 505	1 981	19 822	11 193	7 591	5 846	24 826	570									
1971 ....	41 806	16 336	1 448	18 104	10 604	7 337	4 993	23 213	489									
1972 ....	36 220	15 285	1 490	17 101	8 498	6 395	3 598	18 719	401									
1973 ....	34 749	16 762	1 492	18 547	7 414	5 433	2 925	15 932	268									
1974 ....	34 595	17 138	1 364	18 834	7 410	5 227	2 905	15 623	137									
	1974	1975	1974	1975	1974	1975	1974	1975	1974	1975	1974	1975						
I ....	3 519	3 043	2 075	1 281	159	82	2 270	1 406	607	799	417	476	210	334	1 240	1 623	8	13
II ....	3 931	3 911	2 368	1 654	165	104	2 569	1 810	698	996	428	633	219	439	1 353	2 089	9	12
III ....	4 029	4 551	2 383	1 966	181	122	2 615	2 167	700	1 131	470	723	225	489	1 400	2 368	14	16
IV ....	3 989	3 812	2 340	1 517	157	90	2 539	1 671	721	966	484	684	228	459	1 437	2 128	13	12
V ....	3 543	2 658	1 860	977	145	66	2 057	1 075	711	676	524	549	228	335	1 470	1 571	16	12
VI ....	2 334	2 398	1 073	779	93	61	1 192	877	520	703	399	460	194	334	1 116	1 504	25	16
VII ....	1 311	939	460	312	43	42	515	367	403	267	266	181	117	117	790	567	6	5
VIII ....	1 552	1 026	550	238	45	20	604	261	447	317	318	265	169	178	941	765	7	7
IX ....	2 029	1 280	837	368	55	31	900	406	497	353	400	299	218	208	1 121	866	8	8
X ....	2 484	1 710	919	558	147	53	1 079	630	591	436	478	360	319	266	1 377	1 070	8	9
XI ....	2 783	1 897	1 069	588	85	57	1 176	661	720	449	494	471	370	297	1 597	1 223	10	13
XII ....	3 091	1 204		89			1 318		794		549		408		1 761		13	

Ks. huomautusosasto vuoden ensimmäisessä numerossa — Se notavdelningen i häfte 1 — See note section in the January issue.

- 1) SITC-nimike käsittää myös muita tuotteita kuin allamainitun — \*) Vain alkoholilain mukaiset juomat s.o. enemmän kuin 2.25 painoprosenttia etyylialkoholia sisältävät. Pl. juomat, joita käytetään muiden alkoholijuomien raaka-aineeksi — \*) Ml gin.  
 2) SITC-positionen omfattar även andra produkter än den nedannämnda — \*) Endast sådana drycker, som enligt alkohollagen har 2.25 viktprocent etylalkohol. Exkl. drycker, som användes som råvara för andra alkoholdrycker — \*) Inkl. gin.  
 3) This SITC-item also contains other products than the one below — \*) Such alcoholic beverages only which have 2.25 weight percentages ethyl alcohol. Excl. alcoholic beverages used as raw material for other alcoholic beverages — \*) Incl. gin.

## 3. Tuotettilasto (jatk.) — Produktstatistik (forts.) — Production statistics (cont.)

SITC, Rev. N:o	251.a		251.e—s		251.g s		1) 281.s		351		1) 513.s(3)		513.s(4)		513.s(5)			
	Puuhioke (myyntiä varten) Siipmassa (till avsalu) Mechanical wood pulp (for sale)		Selluloosa — Cellulosa Cellulose				Rautarikaste Järnkoncentrat Iron concentrates		Sähkövoima — Elektrisk energi — Electric energy				Rikkihappo Svavelsyra Sulphuric acid		Typpihappo Salpetersyra Nitric acid		Fosforihapot Fosforsyror Phosphoric acids	
	Yhteensä Summa Total		Slitit sulfiittiselluloosa Därv sulfitcellulosa Of which sulphite cellulose				Yhteensä Summa Total		Slitit vesivoimalla Därv vattenkraft Of which by water power									
Vuosi ja kuukausi År och månad Year and month	1 000 t						milj. kWh — mill. kWh		1 000 t									
	B 34	B 35	B 36	B 37	B 38	B 39	B 40	B 41	B 42									
1968 ....	94.5	3 929.0	1 367.3	1 039.0	17 361	10 384	684.8	222.5	56.3									
1969 ....	92.5	4 033.5	1 422.0	1 057.7	19 281	8 658	678.0	220.5	86.6									
1970 ....	96.9	4 090.9	1 505.4	1 028.5	21 185	9 353	844.6	249.5	112.5									
1971 ....	90.6	3 803.2	1 341.4	881.7	20 842	10 499	785.2	271.7	122.6									
1972 ....	63.7	3 785.3	1 274.2	992.9	22 302	10 211	1 004.3	314.6	141.9									
1973 ....	54.1	◆ 3 828.7	1 299.0	885.2	24 938	10 409	936.6	348.0	136.0									
*1974 ....	45.7	4 067.1	1 283.8	934.1	26 218	12 301	984.5	369.4	149.6									
	*1974	*1975	*1974	*1975	*1974	*1975	*1974	*1975	*1974	*1975	*1974	*1975	*1974	*1975	*1974	*1975	*1974	*1975
I .....	2.4	3.8	379.7	352.4	120.7	117.1	74.8	67.5	2 799	2 940	594	1 165	79.8	99.8	34.8	37.5	14.9	14.5
II .....	3.9	3.2	336.1	326.5	108.9	105.3	64.9	60.1	2 477	2 614	655	1 072	73.5	94.1	32.0	35.5	12.5	11.9
III .....	4.0	3.2	387.7	318.5	120.8	101.6	74.1	56.5	2 661	2 594	762	1 108	93.1	94.6	36.8	35.9	14.1	14.9
IV .....	3.6	3.4	274.4	302.2	87.3	108.9	77.0	52.4	2 214	2 484	658	1 009	87.6	89.3	24.2	34.5	12.8	12.7
V .....	4.2	3.3	352.2	312.1	114.9	96.1	74.4	38.9	2 247	2 158	1 024	1 261	81.8	81.8	24.9	34.8	9.7	12.8
VI .....	3.3	4.1	257.2	193.3	75.5	56.6	67.5	43.0	1 964	1 707	995	1 099	68.9	79.3	29.0	24.9	11.9	11.0
VII .....	4.4	1.4	347.4	233.6	99.7	69.3	59.3	51.4	2 024	1 722	1 262	821	77.8	59.6	32.7	31.2	13.5	13.6
VIII .....	4.1	1.7	352.1	273.9	109.2	97.1	65.8	57.8	2 246	2 227	1 389	726	75.5	93.2	31.4	31.9	12.2	14.8
IX .....	4.1	3.2	343.9	270.6	111.7	86.6	60.7	41.1	2 363	2 217	1 329	774	80.4	72.5	25.9	32.5	9.8	11.5
X .....	4.1	1.2	376.7	264.3	120.3	83.9	65.2	45.2	2 690	2 492	1 312	997	80.1	84.3	31.5	31.4	10.0	13.3
XI .....	4.0	2.9	350.5	278.7	112.4	91.2	56.7	44.0	2 718	2 701	1 061	880	85.3	85.5	30.8	32.4	12.1	13.2
XII .....	3.6		309.2		102.4		64.6		2 655		1 119		100.7	95.7	35.4	34.8	16.1	14.4

SITC, Rev. N:o	513.g(1)		271.1.2.4. 561.				631.1—2		1) 641.1-5,7-9		641.1		641.2, 3(4)		1) 641.3		
	Ammoniakki Ammoniak Ammonia		Lannoitteet — Gødsemedel Fertilizers				Vaneri Faner Plywood and veneers		Paperi ja pahvi — Papper och papp — Paper and paperboard								
	Yhteensä Summa Total		Määrä Mängd Quantity		Ravinnesisältö Näringsinnehåll Nutrient contents N,P,O,K <sub>2</sub> O						Slitit — Därv — Of which		Sanoma-lehtipaperi Tidningspapper Newsprint		Kirjoitus- ja painopaperi Skriv- och tryckpapper Printing and writing paper		Voimapaperi Kraftpapper Kraft paper
Vuosi ja kuukausi År och månad Year and month	1 000 t						1 000 m <sup>2</sup>		1 000 t								
	B 43	B 44	B 45	B 46	B 47	B 48	B 49	B 50									
1968 .....	107.5	1 058.2	385.2	635.2	3 616.5	1 276.8	604.6	527.2									
1969 .....	102.9	1 010.7	391.3	750.5	4 049.8	1 195.2	856.6	587.4									
1970 .....	103.1	1 085.4	447.5	756.1	4 273.8	1 370.8	843.0	615.0									
1971 .....	184.2	1 199.4	509.3	750.5	4 446.4	1 345.8	989.6	608.3									
1972 .....	231.8	1 377.0	562.5	674.7	5 079.5	1 529.3	1 053.7	829.2									
1973 .....	259.5	1 363.6	574.1	685.3	5 573.1	1 410.6	1 513.5	763.6									
*1974 .....	247.1	1 418.7	604.8	530.1	5 315.1	1 493.1	1 288.1	510.4									
	*1974	*1975	1974	*1975	1974	*1975	*1974	*1975	*1974	*1975	*1974	*1975	*1974	*1975	*1974	*1975	
I .....	26.5	29.8	131.7	132.5	56.4	56.2	63.8	29.6	495.4	353.4	133.6	134.9	122.0	78.5	47.6	46.1	
II .....	24.2	24.5	118.5	131.1	50.1	55.4	56.2	31.5	446.3	359.0	126.4	112.4	100.4	86.1	32.1	39.3	
III .....	21.7	30.2	140.9	137.2	60.2	57.1	56.4	29.4	502.1	350.2	133.8	115.4	127.4	70.2	36.7	40.8	
IV .....	12.6	25.5	106.6	138.7	44.5	56.1	50.4	39.6	373.3	370.6	100.0	120.7	75.0	77.3	27.7	33.1	
V .....	10.5	18.3	106.3	130.2	46.0	54.7	55.2	35.3	465.3	353.3	124.6	118.2	116.2	76.7	45.8	38.9	
VI .....	21.2	17.0	107.1	96.0	45.0	41.1	37.6	29.3	378.5	198.6	106.4	43.5	89.0	57.5	36.8	17.6	
VII .....	24.0	25.3	121.3	115.5	51.9	50.1	22.9	11.8	485.8	273.7	127.3	94.4	115.0	54.0	51.1	30.6	
VIII .....	16.6	27.3	114.0	116.5	47.7	51.1	40.6	34.9	481.1	355.5	130.8	120.1	112.8	78.8	50.5	31.8	
IX .....	11.5	23.6	90.6	108.7	36.5	46.8	40.8	39.3	474.5	251.4	135.7	82.5	102.5	55.5	45.1	28.1	
X .....	22.2	10.6	124.3	118.7	53.1	51.1	44.0	40.5	489.5	330.2	130.4	98.9	114.9	68.5	49.8	30.8	
XI .....	26.1	26.1	121.8	122.1	53.3	53.3	36.6	37.2	324.1	360.0	134.7	125.5	107.8	62.0	46.2	30.6	
XII .....	30.0	25.7	135.6	127.4	60.1	54.3	25.7		399.2		109.4		105.1		41.0		

Ks. huomautusosasto vuoden ensimmäisessä numerossa — Se notavdelningen i häfte 1 — See note section in the January issue.

1) SITC-nimike käsittää myös muita tuotteita kuin allansinitut — SITC-positionen omfattar även andra produkter än de nedannämnda — This SITC-item also contains other products than those below

## 3. Tuotetilasto (jatk.) — Produktstatistik (forts.) — Production statistics (cont.)

SITC N:o	641.4	651.3—4	652	661.3	<sup>1)</sup> 662.4(1)	664.3	671.3	.								
Vuosi ja kuukausi År och månad Year and month	Puukuitulevy Träfiber- plattor Fibreboard	Puuvillalanka Bomullsgarn Cotton yarn	Puuvilla- kangas Bomulls- tyger Cotton fabrics	Sementti Cement Cement	Tillet <sup>2)</sup> Tegel <sup>3)</sup> Bricks <sup>3)</sup>	Ikkunalaasi Fönsterglas Window glass	Raakarauta Råjärn Pig iron	Raakateräs Råstål Crude steel								
	1 000 t	t		1 000 t	1 000 000 kpl—st—numb.	1 000 m <sup>2</sup>	t									
	B 51	B 52	B 53	B 54	B 55	B 56	B 57	B 58								
1968 ..	228.6	17 945	15 724	1 476.4	132.4	7 385	1 039 238	729 429								
1969 ..	227.6	17 033	16 882	1 758.7	134.1	7 973	1 161 787	967 971								
1970 ..	241.4	16 551	16 831	1 838.5	126.3	9 984	1 163 793	1 168 887								
1971 ..	248.1	17 581	15 151	1 811.0	122.0	10 293	1 029 118	1 025 253								
1972 ..	259.9	16 384	15 504	1 983.7	117.1	11 007	1 183 487	1 456 281								
1973 ..	263.8	15 188	◆ 14 021	2 091.9	121.9	8 501	1 412 055	1 615 204								
*1974 ..	240.0	15 395	14 587	2 203.1	127.6	9 428	1 363 606	1 655 537								
	*1974	*1975	*1974	*1975	*1974	*1975	*1974	*1975	*1974	*1975	*1974	*1975	*1974	*1975		
I ..	25.0	11.7	1 555	1 260	1 408	1 218	176.1	162.0	10.0	9.0	766	1 025	127 829	127 337	151 603	155 335
II ..	22.8	13.6	1 400	1 161	1 307	1 061	168.4	145.1	9.0	9.0	699	949	119 628	120 572	144 918	143 703
III ..	25.4	13.4	1 464	1 219	1 374	1 078	169.1	184.7	9.5	9.5	756	1 061	130 629	125 098	153 180	152 928
IV ..	21.3	17.2	1 298	1 080	1 142	1 078	198.6	163.4	10.5	10.5	689	962	125 490	125 174	153 261	153 136
V ..	25.9	15.4	1 267	899	1 200	877	184.4	188.2	11.5	9.0	738	874	121 493	116 425	151 641	144 876
VI ..	17.1	11.3	1 268	800	1 246	827	186.2	182.6	11.0	12.0	658	805	107 114	79 308	121 085	89 128
VII ..	8.5	2.6	517	264	439	197	181.4	152.9	12.5	10.2	683	886	73 303	77 222	79 908	86 488
VIII ..	22.1	11.3	1 278	702	1 245	717	190.3	191.0	11.0	10.5	731	780	103 152	101 392	142 203	133 214
IX ..	22.0	13.5	1 327	907	1 284	964	178.8	157.5	11.0	11.0	1 130	690	104 832	116 064	124 231	142 598
X ..	18.7	14.7	1 342	1 132	1 378	1 193	205.2	181.8	12.0	11.8	1 014	717	124 408	141 728	148 471	148 825
XI ..	17.9	12.8	1 370	1 103	1 332	1 161	189.3	210.7	10.0		680	804	103 902	124 804	147 251	142 082
XII ..	13.5		1 309		1 232		175.3		9.0		884		121 826		137 785	

SITC N:o	<sup>1)</sup> 673—678	<sup>1)</sup> 673.3 (1)	<sup>1)</sup> 673.1	<sup>1)</sup> 674	<sup>1)</sup> 682.1(3)	812.3										
Vuosi ja kuukausi År och månad Year and month	Valssauustuotteet (kuumavalssatut) — Valsprodukter (varmvalsade) Rolled products (hot-rolled)				Kylmävalssatut levy- tuotteet Kallvalsade plåtprodukter Cold-rolled plates	Sinkityt levy- tuotteet Galvaniserad plåtprodukter Galvanised sheets and plates	Kupari- katodit Koppar- katoder Copper (cathodes)	Keramiset saniteetti- valmistet, asennettavat Keramiskt sanitetsgods för install. Sanitary ceramic articles								
	Kaikkiaan Inalles Total	Betoniteräs Betongstål Reinforcing steel	Valssilanka Valstråd Rolled wire	Levytuotteet Plåtprodukter Plates												
	t															
	B 59	B 60	B 61	B 62	B 63	B 64	B 65	B 66								
1968 ..	554 171	151 472	80 932	203 411	—	—	35 477	6 313								
1969 ..	712 530	163 920	88 776	329 190	—	—	33 871	6 660								
1970 ..	798 082	204 847	90 115	359 533	—	—	34 047	8 818								
1971 ..	620 013	125 919	60 709	330 400	—	—	32 339	10 154								
1972 ..	930 166	175 328	89 516	520 636	57 764	25 051	38 424	7 019								
1973 ..	1 135 408	187 849	114 080	660 861	120 264	73 214	42 907	10 418								
*1974 ..	1 124 138	186 820	124 681	645 239	136 085	96 231	38 278	7 355								
	*1974	*1975	*1974	*1975	*1974	*1975	*1974	*1975	*1974	*1975	*1974	*1975				
I ..	99 519	97 521	9 712	14 359	11 524	11 897	55 699	58 473	13 136	13 109	5 616	9 358	3 502	3 049	794	658
II ..	94 787	98 114	9 917	22 586	13 549	9 594	51 303	53 950	12 083	13 755	6 335	8 441	3 199	3 028	578	606
III ..	107 954	108 563	15 709	22 776	11 297	8 292	57 617	63 267	13 222	12 747	7 280	6 318	3 290	2 846	637	670
IV ..	103 837	107 695	13 082	30 138	11 761	9 220	59 500	58 264	13 007	9 129	8 653	7 586	3 410	3 443	688	782
V ..	107 792	100 785	17 537	19 919	12 581	8 783	63 712	61 725	12 593	11 662	9 439	6 129	3 618	3 269	642	508
VI ..	84 563	81 182	18 387	14 710	7 244	7 031	48 555	51 434	7 680	8 249	9 979	8 556	2 896	2 651	403	275
VII ..	28 291	23 532	1 896	2 213	1 011	1 150	25 134	16 119	870	2 030	992	966	3 223	2 938	175	149
VIII ..	101 847	92 133	20 069	11 631	10 976	4 367	61 317	61 494	11 553	11 314	12 807	6 472	2 820	2 442	734	635
IX ..	101 606	91 222	18 809	9 074	12 161	10 352	58 642	58 415	12 086	13 537	11 452	9 450	2 674	2 404	655	663
X ..	106 098	99 043	21 458	11 267	13 124	11 482	59 592	59 697	14 531	12 063	7 498	9 361	3 204	3 017	685	650
XI ..	99 671	94 105	21 010	16 414	11 839	11 819	54 211	56 324	13 768	12 837	8 457	9 720	3 149	3 143	721	607
XII ..	88 173		19 234		7 614		49 557		11 556		7 723		3 293		643	

Ks. huomautusosasto vuoden ensimmäisessä numerossa — Se notavdelningen i häfte 1 — See note section in the January issue.

<sup>1)</sup> SITC-nimike käsittää myös muita tuotteita kuin allamainitut — <sup>2)</sup> Pl. tulenkestävät ja haponkestävät tillet.

<sup>1)</sup> SITC-positionen omfattar även andra produkter än de nedannämnda — <sup>2)</sup> Exkl. eldfasta och syrefasta tegel.

<sup>1)</sup> This SITC-item also contains other products than those below — <sup>2)</sup> Excl. refractory and acid-resistant bricks.

4. Teollisuustuotannon volyymi-indeksi — Volymindex för industriproduktionen — Volume index of industrial production  
1970=100 Ryhmien painot ilmoitettu suluisissa — Gruppvikterna angivna inom parentes — Group weights in parentheses

Vuosi ja kuukausi År och månad Year and month	Toimialaryhmät — Branschgrupper — Groups of industry																		
	Koko teollisuus Hela industrin Total industry		Investointi- tavarat Investerings- varor Investment goods		Muut tuo- tanta- hyödykkeet Andra produktions- förmödenheter Other pro- ducers' goods		Kulutus- hyödykkeet Konsum- tionsförmö- denheter Consumers' goods		2		3		311—2		318		314		
	(100)		(7.0)		(67.0)		(26.0)		(2.9)		(88.8)		(9.8)		(1.6)		(0.5)		
	B 67	B 68	B 69	B 70	B 71	B 72	B 73	B 74	B 75	Käivos- ja muu kaivannais- toiminta Brytning av mineraliska produkter Mining and quarrying		Tehtasteollisuus Fabrikindustrin Manufacturing		Elintarvikk. valmistus Livsmedelstillverkning Food manufact.		Juoimien valmistus Dryckesvarutillverkning Beverage industries		Tupakkatuotteiden valmistus Tobaksvarutillverkning Tobacco manufact.	
1971 ..	101	101	101	103	79	102	104	99	105										
1972 ..	114	117	114	114	94	114	111	106	121										
1973 ..	122	121	123	119	99	121	111	114	113										
*1974 ..	129	143	128	126	97	129	114	115	123										
	*1974	*1975	*1974	*1975	*1974	*1975	*1974	*1975	*1974	*1975	*1974	*1975	*1974	*1975	*1974	*1975	*1974	*1975	
I ...	140	134	153	163	140	130	135	136	99	94	141	133	114	107	110	117	63	63	
II ...	130	125	145	152	130	123	124	125	93	82	131	125	102	96	99	99	86	85	
III ...	140	124	156	148	142	122	131	125	110	88	141	124	103	92	160	120	116	113	
IV ...	129	137	152	172	126	131	128	144	103	90	131	139	116	115	122	138	124	202	
V ...	139	126	157	151	138	123	135	128	113	126	141	127	123	112	127	153	122	61	
VI ...	118	109	137	142	116	103	115	117	118	134	119	110	110	109	133	146	124	107	
VII ...	89	77	66	66	94	79	81	75	77	156	86	73	117	114	130	164	141	131	
VIII ...	130	119	141	138	127	115	132	125	88	165	131	118	123	113	112	148	127	108	
IX ...	130	123	147	156	129	115	129	133	96	101	131	123	112	118	103	123	146	125	
X ...	144	132	164	170	140	122	148	150	99	102	144	133	134	142	106	128	100	170	
XI ...	137	127	159	159	132	120	139	134	90	92	137	126	118	120	108	110	118	79	
XII ...	120	135	118	118	120	120	120	120	81	120	120	120	100	130	130	205	205		

Vuosi ja kuukausi År och månad Year and month	Toimialaryhmät (jatk.) — Branschgrupper (forts.) — Groups of industry (cont.)																	
	321		322		323—4		331—2		341		342		351—2		353—6		361—9	
	Tekstiilien valmistus Textilvarutillverkning Manufact. of textiles		Vaatteiden valmistus Tillverkning av kläder Manuf. of wearing apparel, except footwear		Nahan, nahkateosten ja kenkien valmistus Tillverkn. av läder, lädervaror och skor Manufact. of leather, leather products and footwear		Puitavaran valmistus Trävarutillverkning Manufact. of wood and wood products		Massan, paperin ja paperitönn. valmistus Massa- pappers- och pappers- varutillverkning Manufact. of paper and paper products		Graafinen tuotanto Grafisk produktion Printing, publishing and allied industries		Kemiallisten tuotteiden valmistus Tillverkn. av kemiska produkter Manuf. of chemicals		Maadlyyn jalostus, kumi-, muovi- yms. tuotteiden valm. Petroleumraffinering, tillverkn. av gummi-, plast- og varor Petroleum refineries, manuf. of rubber, plastic etc. products		Savi- lasi- ja kivitönn. valm. Ler-, glas och stenprodukter- tillverkning Manuf. of non-metallic mineral products, except products of petroleum and coal	
	B 76	B 77	B 78	B 79	B 80	B 81	B 82	B 83	B 84									
1971 ..	101	102	101	103	100	103	116	96	105									
1972 ..	107	113	105	109	112	112	142	102	115									
1973 ..	109	116	94	123	120	115	154	107	127									
*1974 ..	115	121	100	121	122	116	160	107	144									
	*1974	*1975	*1974	*1975	*1974	*1975	*1974	*1975	*1974	*1975	*1974	*1975	*1974	*1975	*1974	*1975	*1974	*1975
I ...	127	124	138	139	108	113	150	100	135	118	129	127	168	180	125	110	151	135
II ...	125	123	120	136	95	107	144	102	123	108	117	113	156	169	114	107	143	125
III ...	125	133	139	137	101	111	150	98	139	105	122	108	180	170	120	101	157	135
IV ...	111	146	115	157	96	110	140	113	97	106	123	124	162	181	116	97	155	143
V ...	137	116	124	140	97	88	150	107	126	104	131	117	158	162	122	99	154	133
VI ...	113	102	90	117	82	79	119	91	99	64	107	100	146	134	89	98	133	126
VII ...	27	17	30	34	21	16	70	48	123	79	84	77	128	97	70	73	100	75
VIII ...	138	105	131	143	118	101	100	85	126	97	107	104	155	141	116	106	157	133
IX ...	122	105	130	151	118	118	115	95	126	88	116	114	152	147	102	101	153	131
X ...	123	123	163	167	130	136	120	98	133	93	126	121	174	151	109	90	160	132
XI ...	112	114	161	144	123	116	111	90	127	100	120	110	170	160	102	84	145	130
XII ...	121	113	109	109	82	82	82	82	112	110	110	110	166	100	100	114	114	

Ks. huomautusosasto vuoden ensimmäisessä numerossa — Se notavdelningen i häfte — See note section in the January issue.

## 4. Teollisuustuotannon volyyymi-indeksi (jatk.)—Volymindex för industriproduktionen (forts.)—Volume index of industrial production (cont.)

Vuosi ja kuukausi År och månad Year and month	Toimialaryhmät — Branschgrupper — Groups of industry											Tehdasteollisuuden erikoisindeksejä Specialindexar för fabriksindustri Special indices of manufacturing						
	371-2		381		382		383		384		4		331, 341		37-38			
	Metallien valmistus Metallframställning Basic metal industries (4.1)		Metallituotteiden valmistus Metallvarutillverkning Manufacture of fabricated metal products except machinery and equipment (3.9)		Koneiden valmistus Maskintillverkning Manufacture of machinery except electrical (8.9)		Sähkötekniikan tuotteiden valmistus Tillverkn. av elprodukter apparatus, appliances and supplies (8.7)		Kulkuneuvojen valmistus Transportmedeltillverkning Manuf. of transport equipment (4.9)		Sähkö-, kaasua- ja vesihuolto El-, gas- och vattenförsörjn. Electricity, gas and water (8.3)		Puu- ja paperiteollisuus Trä- o. pappersindustri Manufacture of wood, paper and paper products (22.0)		Metalliteollisuus Metallindustri Manufacture of metal and metal products (25.9)		Muu tehdasteollisuus Annat fabriksindustri Other manufacturing industries (40.9)	
B 85		B 86		B 87		B 88		B 89		B 90		B 91		B 92		B 93		
1971..	88	98	107	109	93	104	100	100	100	100	104	100	100	100	104			
1972..	115	116	117	134	110	119	110	110	110	118	115	110	118	115	115			
*1973..	129	127	123	146	119	132	119	119	119	127	119	119	127	119	119			
*1974..	139	135	145	174	144	133	144	144	144	133	133	118	147	124	124			
	*1974	*1975	*1974	*1975	*1974	*1975	*1974	*1975	*1974	*1975	*1974	*1975	*1974	*1975	*1974	*1975	*1974	*1975
I ..	150	149	151	149	155	163	183	181	157	172	146	155	137	106	158	163	132	129
II ..	141	145	139	136	148	156	171	179	148	152	131	142	127	101	149	153	122	120
III ..	158	153	145	133	162	151	184	168	150	148	143	141	140	98	160	150	130	121
IV ..	152	158	142	159	154	171	178	197	155	179	117	136	108	103	156	172	127	137
V ..	158	144	154	140	155	150	190	177	163	158	123	120	131	101	162	152	134	125
VI ..	128	107	130	133	135	143	168	169	141	146	107	96	102	68	139	139	115	114
VII ..	71	64	56	62	72	70	77	73	67	70	120	90	107	68	69	68	86	79
VIII ..	135	126	141	132	139	137	191	165	141	142	132	119	115	88	147	139	130	121
IX ..	137	131	139	150	150	155	184	173	148	168	134	122	118	84	151	155	125	124
X ..	152	140	155	152	169	169	203	191	166	182	155	137	124	88	169	167	140	135
XI ..	148	140	151	141	163	162	195	178	163	172	147	147	117	91	164	159	131	123
XII ..	138	122	122	140	140	166	166	166	131	131	140	140	97	139	139	119	119	119

## 5. Asuntojen tuotanto — Bostadsproduktionen — Production of dwellings

Vuosi ja neljännes År och kvartal Year and quarter	Myönnetty rakennusluvut Beviljade byggnadstillstånd Granted building permits		Keskeneräiset asunnot Igångvarande bostadslägenheter Incompleted dwellings		Valmistuneet asunnot Färdigställda bostadslägenheter Completed dwellings	
	Asuinhuoneistoja Bostadslägenheter Dwellings	Kokonais- huoneistoala m <sup>2</sup> Total lägenhets- yta m <sup>2</sup> Total useful floor space m <sup>2</sup>	Asuinhuoneistoja Bostadslägenheter Dwellings	Kokonais- huoneistoala m <sup>2</sup> Total lägenhets- yta m <sup>2</sup> Total useful floor space m <sup>2</sup>	Asuinhuoneistoja Bostadslägenheter Dwellings	Kokonais- huoneistoala m <sup>2</sup> Total lägenhets- yta m <sup>2</sup> Total useful floor space m <sup>2</sup>
	B 94	B 95	B 96	B 97	B 98	B 99
1967 .....	33 784	2 512 504	38 407	2 825 542	38 710	2 699 891
1968 .....	42 554	3 068 794	41 053	3 000 619	36 023	2 568 428
1969 .....	47 039	3 430 636	44 861	3 350 390	40 479	2 847 683
1970 .....	55 109	4 009 534	45 569	3 293 697	49 747	3 645 062
1971 .....	62 818	4 454 790	53 535	3 815 907	50 395	3 584 072
1972 .....	68 278	4 792 330	57 548	4 115 200	59 937	4 165 244
*1973 .....	80 952	5 834 005	67 838	4 919 933	62 358	4 418 865
*1974 .....	74 245	5 412 117	64 032	4 850 396	73 105	5 192 193
1971 II .....	15 353	1 227 568	45 717	3 480 303	12 183	812 398
III .....	22 580	1 545 044	51 413	3 934 300	12 660	853 767
IV .....	16 126	1 044 371	53 535	3 815 907	16 083	1 231 433
1972 I .....	8 555	625 647	49 318	3 470 660	10 589	746 890
II .....	17 810	1 413 199	51 750	3 949 797	14 900	978 324
III .....	21 818	1 443 820	55 851	4 283 485	16 240	1 062 870
IV .....	20 095	1 309 664	57 548	4 115 200	18 203	1 377 160
*1973 I .....	12 690	912 117	53 856	3 774 065	12 727	907 875
II .....	22 140	1 835 905	62 490	4 723 800	12 345	821 051
III .....	28 079	1 883 816	69 139	5 297 500	16 544	1 102 892
IV .....	18 043	1 202 167	67 838	4 919 933	20 742	1 587 047
*1974 I .....	11 499	856 032	64 269	4 580 489	13 942	1 008 626
II .....	23 359	1 919 198	66 857	5 172 062	18 811	1 243 051
III .....	22 124	1 507 691	69 748	5 494 000	17 003	1 159 404
IV .....	17 263	1 129 196	64 032	4 850 396	23 349	1 781 112
*1975 I .....	10 901	798 100	57 185	4 271 000	15 633	1 083 028
II .....	21 361	1 831 000	57 310	4 547 000	17 943	1 184 226
III .....	16 654	1 196 000	58 075	4 750 000	15 516	1 063 454

Ks. huomautusosasto vuoden ensimmäisessä numerossa — Se notavdelningen i häfte 1 — See note section in the January issue.

## 6. Talonrakennustoiminta — Husbyggnadsverksamhet — House construction

Vuosi ja neljännes År och kvartal Year and quarter	Kaikki rakennukset — Alla byggnader — All buildings						Kivirakennukset — Stenbyggnader — Buildings of stone					
	Yhteensä Summa Total	Asuin- raken- nukset Bostads- byggnader Residential buildings	Maa- talous- raken- nukset Ekono- mibyggnader Farm buildings	Teolli- suus- raken- nukset Industri- byggnader Industrial buildings	Liike- raken- nukset Affärs- byggnader Business buildings	Julkiset raken- nukset Offent- liga byggnader Public buildings	Yhteensä Summa Total	Asuin- raken- nukset Bostads- byggnader Residential buildings	Maa- talous- raken- nukset Ekono- mibyggnader Farm buildings	Teolli- suus- raken- nukset Industri- byggnader Industrial buildings	Liike- raken- nukset Affärs- byggnader Business buildings	Julkiset raken- nukset Offent- liga byggnader Public buildings
B 100												
Myönnettyt talonrakennusluvut — Beviljade byggnadstillstånd — Granted building permits												
Koko maa — Hela riket — Whole country												
1970....	41.42	17.96	3.72	11.25	4.31	2.36	29.58	12.61	1.23	9.92	3.46	2.12
1971....	42.63	19.54	3.10	10.75	4.43	2.60	29.12	13.33	1.00	8.81	3.37	2.24
1972....	47.73	20.56	3.08	11.71	5.33	4.29	32.68	13.72	0.94	9.78	4.09	3.53
*1973....	54.96	24.68	3.82	14.65	6.31	2.81	36.54	15.27	1.08	12.33	5.17	2.33
*1974....	53.23	22.34	3.26	16.39	4.91	3.52	36.27	13.47	0.98	14.31	3.79	3.08
*1973 I	10.62	3.99	0.80	3.09	1.76	0.50	7.36	2.57	0.22	2.57	1.53	0.39
II	16.97	7.85	1.73	3.92	1.90	0.62	9.42	3.50	0.47	3.40	1.47	0.48
III	16.23	7.86	0.84	4.55	1.51	0.76	11.77	5.62	0.27	3.91	1.20	0.68
IV	11.13	4.98	0.45	3.09	1.14	0.92	7.99	3.58	0.12	2.45	0.97	0.78
*1974 I	10.33	3.65	0.68	3.89	0.90	0.76	7.56	2.32	0.24	3.51	0.72	0.69
II	16.64	7.96	1.62	3.96	1.43	0.70	9.54	3.83	0.50	3.37	1.17	0.55
III	14.53	6.15	0.56	4.29	1.53	1.26	10.53	4.08	0.12	3.91	1.13	1.12
IV	11.73	4.58	0.40	4.25	1.05	0.80	8.63	3.24	0.12	3.52	0.77	0.72
*1975 I	12.59	3.31	0.75	5.20	2.03	0.75	9.49	1.90	0.16	4.88	1.77	0.63
II	15.90	7.46	1.67	3.17	1.99	0.51	7.93	2.89	0.44	2.47	1.49	0.42
III	12.21	4.84	0.79	3.26	1.46	1.13	8.05	2.81	0.24	2.65	1.20	1.02
Keskeneräiset talonrakennustyöt — Igångvarande husbyggen — Buildings in construction stage												
Koko maa — Hela riket — Whole country												
1970....	36.56	14.95	2.99	10.70	2.67	3.62	27.18	10.39	1.07	9.80	2.28	3.45
1971....	37.64	17.09	2.67	9.46	3.14	3.49	27.29	11.82	1.01	8.36	2.66	3.21
1972....	40.57	18.10	2.64	9.94	3.74	4.12	28.23	11.87	0.92	8.43	3.05	3.68
*1973....	51.42	21.29	3.19	14.41	5.45	4.81	36.36	13.39	0.99	12.60	4.72	4.32
*1974....	52.84	20.66	3.36	16.15	4.97	5.19	36.33	11.95	1.04	14.08	4.21	4.71
*1973 I	38.65	16.58	2.36	9.47	3.78	4.42	27.84	11.33	0.80	8.17	3.14	4.01
II	48.56	20.82	3.68	11.51	5.30	4.82	32.45	12.32	1.17	9.88	4.43	4.28
III	55.01	23.18	3.97	14.50	6.06	4.87	36.93	13.34	1.23	12.45	5.17	4.36
IV	51.42	21.29	3.19	14.41	5.45	4.81	36.36	13.39	0.99	12.60	4.72	4.32
*1974 I	49.20	19.85	2.86	14.73	4.70	4.91	35.60	12.96	0.86	12.84	4.08	4.56
II	54.56	22.24	3.96	16.01	4.66	5.17	37.03	12.53	1.26	14.06	4.09	4.77
III	56.88	23.51	4.03	16.91	4.97	4.83	37.92	12.95	1.25	14.85	4.18	4.38
IV	52.84	20.66	3.36	16.15	4.97	5.19	36.33	11.95	1.04	14.08	4.21	4.71
*1975 I	50.24	18.16	3.04	16.76	4.85	4.90	35.50	10.64	0.88	14.91	4.12	4.45
II	54.44	20.07	4.12	17.07	5.36	4.89	35.34	9.59	1.15	15.23	4.39	4.51
III	54.64	20.21	4.32	16.62	6.08	4.33	54.90	9.22	1.20	14.60	5.23	4.03
Valmistuneet rakennukset — Färdigställda byggnader — Completed buildings												
Koko maa — Hela riket — Whole country												
1970....	38.60	16.43	4.29	9.54	3.08	3.35	26.59	10.88	1.68	8.37	2.45	3.03
1971....	37.33	15.79	3.14	10.57	3.32	2.91	26.94	11.05	0.96	9.47	2.58	2.71
1972....	39.97	18.08	2.85	10.77	3.69	2.72	28.09	12.66	0.92	9.03	2.90	2.34
*1973....	40.19	18.80	2.91	9.52	4.25	2.65	26.44	12.13	0.93	7.65	3.20	2.18
*1974....	46.50	21.54	2.75	12.86	4.18	3.14	32.31	14.06	0.81	11.13	3.28	2.60
*1973 I	8.47	3.86	0.43	2.44	0.97	0.47	5.77	2.58	0.20	1.87	0.72	0.30
II	6.92	3.49	0.35	1.48	0.78	0.33	4.74	2.39	0.13	1.28	0.58	0.26
III	10.71	4.67	1.00	2.38	1.11	0.76	7.04	3.25	0.27	1.98	0.81	0.66
IV	14.09	6.78	1.13	3.22	1.40	1.09	8.88	3.90	0.33	2.51	1.09	0.96
*1974 I	9.00	4.14	0.47	2.26	1.13	0.70	6.45	2.76	0.14	2.02	0.93	0.48
II	10.33	5.21	0.38	2.86	0.96	0.49	7.50	3.79	0.12	2.44	0.69	0.41
III	11.33	4.88	0.85	2.76	1.17	0.93	7.72	3.24	0.25	2.28	0.99	0.81
IV	15.83	7.31	1.05	4.98	0.91	1.01	10.64	4.27	0.30	4.39	0.67	0.90
*1975 I	11.45	4.64	0.46	3.34	1.60	1.10	8.54	3.02	0.19	2.86	1.42	0.96
II	10.49	5.18	0.36	2.74	1.01	0.75	7.61	3.74	0.10	2.25	0.79	0.63
III	10.95	4.45	0.85	2.88	0.85	1.29	7.12	2.85	0.23	2.41	0.48	1.12

Ks. huomautusosaato vuoden ensimmäisessä numerossa — Se notavdelningen i häfte 1 — See note section in the January issue.

## 6. Talonrakennustoiminta (jatk.) — Husbyggnadsverksamhet (forts.) — House construction (cont.)

Vuosi ja neljännes År och kvartal Year and quarter	Kaikki rakennukset — Alla byggnader — All buildings						Klvrakennukset — Stenbyggnader — Buildings of stone					
	Yhteensä Summa Total	Aasin- raken- nukset Bostads- byggnader Residential buildings	Maa- talous- raken- nukset Ekono- mibygg- nader Farm buildings	Teoli- suus- raken- nukset Industri- byggnader Industrial buildings	Lii- ke- raken- nukset Affärs- byggnader Business buildings	Julkiset raken- nukset Offent- liga byggnader Public buildings	Yhteensä Summa Total	Aasin- raken- nukset Bostads- byggnader Residential buildings	Maa- talous- raken- nukset Ekono- mibygg- nader Farm buildings	Teoli- suus- raken- nukset Industri- byggnader Industrial buildings	Lii- ke- raken- nukset Affärs- byggnader Business buildings	Julkiset raken- nukset Offent- liga byggnader Public buildings
	Tilavuus — Kubikinhåll — Cubic capacity — 1 000 000 m <sup>3</sup>											
	B 112	B 113	B 114	B 115	B 116	B 117	B 118	B 119	B 120	B 121	B 122	B 123
<b>Myönnetty talonrakennusluvut — Beviljade byggnadstillstånd — Granted building permits</b>												
<b>Kaupungit ja kauppalat — Städer och köpingar — Urban communes</b>												
1970....	23.68	10.94	0.29	7.10	3.36	1.71	20.03	9.06	0.11	6.31	2.85	1.59
1971....	23.92	11.24	0.25	6.90	3.25	1.78	19.56	9.17	0.10	5.91	2.58	1.55
1972....	29.98	13.15	0.25	8.39	4.30	3.08	24.56	10.61	0.07	7.11	3.59	2.69
*1973....	34.00	15.38	0.47	10.32	5.29	1.97	27.67	11.69	0.17	9.17	4.67	1.71
*1974....	31.90	13.33	0.42	10.77	3.95	2.56	26.06	10.05	0.17	9.70	3.30	2.38
*1973 I	6.92	2.52	0.09	2.33	1.51	0.36	5.78	2.00	0.05	2.02	1.36	0.29
II	9.00	4.20	0.22	2.44	1.49	0.48	6.49	2.43	0.07	2.23	1.29	0.40
III	11.07	5.39	0.10	3.62	1.30	0.51	9.51	4.52	0.03	3.29	1.12	0.48
IV	7.00	3.27	0.06	1.93	0.99	0.61	5.89	2.74	0.02	1.63	0.90	0.54
*1974 I	6.39	2.21	0.09	2.73	0.68	0.59	5.53	1.79	0.04	2.53	0.58	0.57
II	8.84	4.24	0.21	2.50	1.13	0.54	6.59	2.71	0.08	2.23	1.01	0.48
III	9.24	3.84	0.07	2.85	1.28	0.97	7.79	3.05	0.02	2.68	1.01	0.91
IV	7.43	3.04	0.05	2.69	0.86	0.46	6.15	2.50	0.03	2.27	0.70	0.43
*1975 I	8.55	1.99	0.07	3.91	1.80	0.57	7.51	1.48	0.02	3.78	1.62	0.50
II	8.53	3.33	0.26	2.15	1.60	0.32	5.76	2.01	0.11	1.84	1.35	0.27
III	7.66	2.92	0.11	2.47	1.05	0.95	6.18	2.16	0.03	2.14	0.94	0.89
<b>Keskeneräiset talonrakennustyöt — Igångvarande husbyggen — Buildings in construction stage</b>												
<b>Kaupungit ja kauppalat — Städer och köpingar — Urban communes</b>												
1970....	21.20	8.76	0.23	6.96	2.23	2.76	18.49	7.22	0.09	6.40	1.98	2.73
1971....	21.59	9.60	0.22	6.37	2.41	2.66	18.53	7.94	0.10	5.76	2.12	2.49
1972....	25.35	11.36	0.27	7.15	3.04	3.05	20.91	9.11	0.13	6.07	2.61	2.81
*1973....	33.63	13.39	0.44	10.54	4.81	3.82	28.20	10.34	0.16	9.43	4.35	3.67
*1974....	32.41	11.93	0.51	10.90	4.30	4.12	25.75	8.81	0.20	9.72	3.83	3.88
*1973 I	24.77	10.71	0.37	6.51	3.20	3.35	20.86	8.76	0.16	5.67	2.79	3.20
II	29.95	12.68	0.49	7.94	4.52	3.66	24.18	9.44	0.19	6.87	4.96	3.46
III	35.25	14.42	0.58	10.41	5.26	3.91	28.59	10.52	0.21	9.13	4.72	3.73
IV	33.63	13.39	0.44	10.54	4.81	3.82	28.20	10.34	0.16	9.43	4.35	3.67
*1974 I	32.34	12.62	0.46	10.62	4.11	3.98	27.39	10.03	0.17	9.39	3.73	3.89
II	34.02	13.03	0.63	11.39	4.04	4.30	28.16	9.52	0.25	10.28	3.73	4.17
III	34.40	13.50	0.62	11.44	4.29	3.91	27.94	9.65	0.24	10.33	3.78	3.76
IV	32.41	11.93	0.51	10.90	4.30	4.12	26.75	8.81	0.20	9.72	3.83	3.98
*1975 I	31.28	10.62	0.70	11.70	4.30	3.90	26.69	7.88	0.21	10.71	3.81	3.76
II	32.87	10.72	0.65	11.99	4.69	3.96	26.32	6.84	0.25	10.99	4.06	3.82
III	32.43	10.42	0.67	11.65	5.29	3.43	25.65	6.33	0.24	10.52	4.74	3.35
<b>Valmistuneet rakennukset — Färdigställda byggnader — Completed buildings</b>												
<b>Kaupungit ja kauppalat — Städer och köpingar — Urban communes</b>												
1970....	20.40	9.30	0.33	5.99	2.14	2.37	17.35	7.60	0.15	5.40	1.86	2.25
1971....	21.32	9.64	0.22	6.55	2.51	2.14	18.14	7.89	0.07	6.00	2.03	2.07
1972....	25.14	11.85	0.23	7.62	3.03	1.98	21.10	9.86	0.06	6.69	2.56	1.75
*1973....	25.01	12.11	0.34	6.79	3.38	1.83	19.69	9.45	0.14	5.57	2.77	1.49
*1974....	29.85	11.74	0.36	9.15	3.37	4.65	24.71	11.14	0.12	8.26	2.86	2.02
*1973 I	6.03	2.72	0.07	2.04	0.74	0.34	4.61	2.11	0.04	1.60	0.60	0.20
II	4.19	2.17	0.04	1.10	0.49	0.26	3.46	1.75	0.03	0.99	0.38	0.23
III	5.84	2.73	0.07	1.52	0.91	0.48	4.81	2.32	0.02	1.30	0.71	0.43
IV	8.83	4.48	0.16	2.12	1.10	0.84	6.71	3.25	0.05	1.68	0.94	0.73
*1974 I	6.23	2.92	0.06	1.67	1.00	0.44	5.20	2.30	0.01	1.57	0.86	0.36
II	6.51	3.54	0.05	1.82	0.73	0.29	5.34	2.94	0.02	1.55	0.55	0.25
III	7.23	0.73	0.10	2.07	1.01	3.15	6.10	2.58	0.03	1.80	0.93	0.68
IV	9.88	4.55	0.15	3.59	0.63	0.77	8.07	3.32	0.06	3.34	0.52	0.73
*1975 I	8.05	3.10	0.08	2.49	1.42	0.86	6.84	2.43	0.04	2.18	1.32	0.82
II	6.87	3.62	0.06	1.67	0.85	0.54	5.79	3.03	0.02	1.48	0.73	0.47
III	6.57	2.81	0.11	1.84	0.65	1.01	5.35	2.21	0.05	1.69	0.45	0.94

Ks. huomautusosasto vuoden ensimmäisessä numerossa — Se notavdelningen i häfte 1 — See note section in the January issue.

## 7. Kaupan myynti — Handelns försäljning — Sales of commerce

## a. Tukkukauppa — Partihandel — Wholesaling

Vuosi ja kuukausi År och månad Year and month	Kaikki tukkukaupat Alla partiäffärer All wholesalers	Keskustukkukauppa Centralpartihandel Central wholesale trade	Muu yleistukkukauppa Annan allmän partihandel Other general wholesale trade	Ravinto- ja nautintoainetukkuk. Partihandel med livs- och njutningsmedel Food and beverages	Tekstiili-, vaatetus- ja nahkatav. Tukkukauppa Partihandel med textil-, beklädnads- och lädervaror Textile, clothing and leather articles	Rauta- ja rakennustarviketukkuk. Partihandel med järn- och byggnadsvaror Iron wares and construction materials	Sähkö- ja radioarviketukkuk. Partihandel med el- och radio- artiklar Electric appliance and radios	Autoalan tukkukauppa Bilar och bilförmödenheter i parti Motor vehicles	Polttoainetukkukauppa Bränslepartiäffärer Wholesaling of fuels	Investointtavara- ja raaka-aine- tukkuk. Partihandel med maskin-, metall- och råvaror Investment articles and raw materials	Maatalouskoneiden ja -tarvikkeiden tukkuk. Partihandel med lantbruksmaskiner och -förmödenheter Farm machines and equipments
	C 1	C 2	C 3	C 4	C 5	C 6	C 7	C 8	C 9	C 10	C 11
	Myynti (pl. lvv.) — Försäljning (exkl. oms.) — Sales (excl. sales tax) 1 000 000 mk										
1972 .....	25 805.5	7 550.8	1 801.0	3 139.3	424.4	1 926.2	1 011.2	1 645.9	2 486.6	2 829.2	375.9
1973 .....	33 043.1	9 623.8	2 105.6	3 611.8	515.1	2 641.3	1 320.0	2 152.9	3 216.3	3 855.8	477.0
1974 .....	43 373.4	12 374.3	2 440.7	4 608.2	595.0	4 459.2	1 747.7	2 344.9	5 386.4	4 808.6	423.3
1973 IV	2 509.4	747.2	161.3	276.5	48.0	197.0	90.8	178.1	222.6	287.5	37.3
V	2 827.7	849.6	168.4	335.8	40.7	243.4	98.2	168.5	254.8	339.4	49.5
VI	2 483.5	728.7	166.6	305.3	28.7	200.3	89.8	150.1	214.8	302.2	38.8
VII	2 356.0	761.2	175.2	284.9	15.3	177.2	74.5	149.3	226.2	241.1	30.4
VIII	2 941.0	879.5	185.5	318.8	60.6	218.2	130.6	170.7	274.5	332.1	45.3
IX	2 952.2	834.9	183.5	298.4	61.0	242.5	133.2	211.4	252.1	351.3	40.6
X	3 291.7	943.8	208.0	325.3	63.2	269.9	134.3	223.2	333.1	385.0	48.9
XI	3 145.9	881.9	211.5	332.2	47.0	262.6	137.5	185.0	329.0	367.4	48.0
XII	3 343.2	959.0	218.2	349.2	29.4	301.4	129.2	176.5	402.3	364.0	63.3
1974 I	2 882.8	786.6	161.6	313.6	39.1	255.4	108.0	141.1	419.8	331.9	27.5
II	3 138.7	877.6	166.7	326.9	46.4	297.3	121.9	153.8	419.6	357.3	22.4
III	3 447.4	997.6	185.7	317.5	56.4	371.8	143.0	190.8	423.3	409.4	29.9
IV	3 421.5	999.7	186.1	366.7	52.2	365.7	145.5	196.7	389.7	388.4	29.7
V	3 615.8	1 035.9	204.3	375.1	44.9	414.2	145.6	210.9	351.4	425.1	39.5
VI	3 329.2	940.3	212.1	346.5	29.8	364.5	130.3	172.2	426.2	354.0	30.0
VII	3 232.6	975.0	205.4	384.5	19.1	334.3	93.7	184.2	415.9	327.0	27.0
VIII	3 866.7	1 128.4	236.3	400.8	66.1	357.9	154.5	202.2	505.7	414.4	40.2
IX	3 815.9	1 083.6	237.9	349.0	70.4	395.2	169.2	197.5	424.6	444.2	35.9
X	4 281.4	1 233.9	218.6	445.9	74.7	427.9	168.0	253.5	542.5	462.2	43.2
XI	4 079.0	1 166.6	204.1	458.4	57.2	409.5	174.8	214.2	540.6	453.3	42.3
XII	4 261.4	1 149.1	221.9	523.3	38.7	465.5	193.2	227.8	527.1	441.4	55.7
1975 I	3 781.9	970.2	230.7	425.8	61.6	287.0	162.3	220.1	549.2	391.1	49.5
II	3 830.4	1 064.6	219.4	364.2	68.0	294.9	216.7	234.1	492.6	415.8	48.5
III	4 203.8	1 149.6	243.0	412.2	85.1	338.5	218.7	280.6	490.1	453.9	53.1
IV	4 494.5	1 243.2	282.5	530.3	95.6	367.6	186.5	277.3	515.9	500.3	43.8
V	4 234.1	1 179.1	268.5	563.2	71.0	337.1	181.3	237.7	494.5	452.4	57.4
	Volyymi-indeksi — Volymindex — Volume index (1972 = 100)										
1973 .....	111	112	103	103	104	108	114	116	117	115	115
1974 .....	114	121	101	117	104	141	123	102	106	109	86
1973 IV	107	108	99	98	122	106	101	120	106	109	110
V	118	121	102	118	103	125	103	113	116	126	144
VI	102	103	100	106	73	110	94	99	97	111	113
VII	95	104	102	95	37	85	78	98	102	86	89
VIII	117	120	105	107	147	103	134	107	123	118	131
IX	115	113	105	100	148	110	130	131	110	122	116
X	127	126	118	109	150	121	131	137	144	131	139
XI	120	117	120	112	112	115	134	112	132	122	134
XII	123	127	123	117	69	129	125	106	138	117	172
1974 I	100	102	89	105	89	105	98	78	117	101	72
II	104	111	89	108	103	119	110	84	84	103	57
III	113	124	97	104	123	146	128	102	94	116	76
IV	111	121	95	115	113	140	130	106	86	109	75
V	116	124	104	117	97	157	124	112	78	117	100
VI	106	112	107	108	65	137	110	91	102	96	76
VII	102	115	101	117	40	126	78	97	99	88	65
VIII	121	131	115	119	138	135	128	106	121	111	97
IX	116	121	112	100	140	146	139	101	101	118	84
X	129	137	102	128	147	157	136	127	129	120	100
XI	123	129	95	131	112	150	140	106	133	117	98
XII	129	127	103	149	76	171	155	112	133	117	128
1975 I	111	105	105	120	120	102	128	103	137	98	108
II	111	113	97	99	129	105	169	107	123	104	105
III	121	120	105	109	161	120	171	127	122	112	114
IV	128	129	122	139	181	131	145	123	127	124	94
V	121	122	115	146	135	120	139	104	122	112	123

## b. Vähittäiskauppa — Detaljhandel — Retailing

Vuosi ja kuukausi År och månad Year and month	Puunkaupan kauppaa Partihandel med trävaror <i>Wholesaling of timber</i>	Muu tuotantotarviketuokkuk. Annan partihandel med produktionsvaror <i>Other production articles</i>	Lääkkeiden ja kemik. tav. tuokkuk. Partihandel med medicinal och kemikaliehandelsvaror <i>Medicines and drugs</i>	Muiden tavaroiden varsinaisen tuokkuk. Egentlig partihandel med andra varor <i>Other whole selling proper n.e.c.</i>	Kaikki vähittäiskaupat Detaljhandel sammanlagt <i>All retailers</i>	Tavaratalokauppa Varuhuushandel	Sekatavarain kauppa Diversehandel <i>Retailers, rural type</i>	Eiintarvikkeiden yleisvähittäisk. Allmän livsmedelsdetaljhandel <i>General food shops</i>	Maito, meijerituote- ja leipäväh. kauppa Mjök-, mejerivaru- och brödsdet. handel <i>Dairy and bakery product shops</i>	Liha-, kala- ja vihannesväh. kauppa Kött-, fisk- och grönsaksdetalj. <i>Meat, fish, fruit and vegetable shops</i>	Muu elintarv. väh. kauppa Annan detaljh. med livsmedel <i>Other food shops</i>	
	C 12	C 13	C 14	C 15	C 16	C 17	C 18	C 19	C 20	C 21	C 22	
	Myynti (ml. lvv.) — Försäljning (inkl. oms.) — Sales (incl. sales tax)											
	1 000 000 mk											
1972 .....	640.3	195.8	639.4	1 139.6	<b>20 895.9</b>	2 424.6	3 389.0	4 041.9	178.8	244.7	328.1	
1973 .....	1 026.3	260.1	728.5	1 508.6	<b>27 208.6</b>	3 012.6	3 989.3	4 790.8	191.8	273.7	434.1	
1974 .....	1 116.3	307.1	987.3	1 774.4	<b>33 130.5</b>	3 959.5	4 834.5	5 777.7	223.4	367.5	567.3	
1973	IV	60.8	21.6	55.5	125.2	<b>2 008.1</b>	211.3	288.1	365.4	15.4	20.5	33.0
	V	85.8	19.9	58.6	115.1	<b>2 121.3</b>	233.6	329.4	374.4	15.6	20.8	36.2
	VI	73.2	19.7	51.4	113.9	<b>2 290.2</b>	259.0	349.2	413.1	15.3	23.5	41.4
	VII	71.9	14.6	49.6	84.6	<b>2 213.0</b>	242.4	367.3	419.2	15.2	23.7	49.1
	VIII	109.9	22.8	60.6	131.9	<b>2 399.1</b>	255.8	357.9	426.0	16.7	23.3	42.1
	IX	108.2	24.6	67.5	143.0	<b>2 354.9</b>	255.9	355.5	398.9	16.1	22.8	37.5
	X	110.0	26.5	66.4	154.1	<b>2 546.6</b>	279.4	363.7	421.1	17.4	25.1	37.5
	XI	105.1	25.7	63.8	149.2	<b>2 409.7</b>	270.1	343.6	423.3	16.8	24.4	36.9
	XII	101.4	26.0	72.3	151.0	<b>3 108.3</b>	420.9	493.7	525.8	18.4	29.7	37.5
1974	I	73.7	22.8	70.4	131.3	<b>2 084.5</b>	231.3	280.5	386.7	17.0	24.5	36.0
	II	107.2	24.1	77.9	139.6	<b>2 181.8</b>	256.4	315.6	399.1	16.7	24.8	33.6
	III	70.9	25.4	79.0	146.7	<b>2 386.5</b>	269.6	337.9	435.7	18.2	28.3	39.0
	IV	72.8	22.7	74.4	131.2	<b>2 552.7</b>	288.1	366.0	462.4	18.7	29.8	42.8
	V	100.1	27.7	81.1	160.0	<b>2 710.6</b>	321.7	410.6	492.1	19.3	30.3	49.0
	VI	84.7	24.8	70.4	143.4	<b>2 646.0</b>	315.4	403.1	461.0	16.4	30.3	49.1
	VII	82.7	17.6	64.8	101.4	<b>2 829.5</b>	345.7	452.8	506.7	16.4	33.9	55.9
	VIII	108.0	25.3	80.9	146.0	<b>2 935.2</b>	342.2	436.3	515.5	19.3	33.3	54.7
	IX	114.7	29.0	97.1	167.6	<b>2 842.7</b>	326.2	413.6	472.1	19.2	30.6	52.2
	X	133.5	28.7	82.8	166.1	<b>3 082.6</b>	366.9	436.4	511.1	20.5	32.3	48.8
	XI	82.7	27.4	90.4	158.4	<b>3 065.2</b>	363.1	430.0	517.3	20.3	31.3	51.4
	XII	85.3	31.6	118.1	182.7	<b>3 813.2</b>	532.9	551.7	618.0	21.4	38.1	54.8
1975	I	130.9	44.5	80.7	178.3	<b>2 886.1</b>	314.8	318.3	433.0	15.8	25.0	63.1
	II	98.6	42.8	88.2	182.0	<b>2 885.2</b>	316.3	351.0	441.6	15.4	23.6	62.5
	III	118.3	28.3	110.7	221.7	<b>3 173.7</b>	352.3	390.9	485.9	18.5	26.1	70.4
	IV	108.4	41.7	117.4	184.0	<b>3 515.7</b>	444.2	451.8	505.6	19.2	28.0	67.5
	V	88.0	33.9	88.3	181.7	<b>3 389.2</b>	435.1	490.2	507.9	19.4	26.4	70.2
	Volyyymi-indeksi — Volymindex — Volume index (1972 = 100)											
1973 .....	116	116	105	119	<b>110</b>	111	106	106	97	99	123	
1974 .....	92	97	122	104	<b>114</b>	123	110	111	97	115	145	
1973	IV	99	117	98	124	<b>101</b>	97	95	101	97	113	
	V	131	108	103	113	<b>105</b>	106	107	101	95	124	
	VI	106	106	89	111	<b>112</b>	116	112	110	93	141	
	VII	96	77	85	81	<b>107</b>	108	116	110	91	165	
	VIII	144	120	104	125	<b>114</b>	112	112	110	99	141	
	IX	125	129	114	135	<b>111</b>	110	110	102	95	127	
	X	124	140	111	139	<b>119</b>	120	112	108	103	126	
	XI	115	134	106	133	<b>112</b>	115	105	108	99	124	
	XII	110	134	120	129	<b>143</b>	177	151	135	107	125	
1974	I	78	106	112	106	<b>94</b>	95	84	99	99	119	
	II	113	106	123	108	<b>96</b>	104	93	102	97	111	
	III	75	110	123	106	<b>104</b>	107	99	110	104	126	
	IV	73	98	116	95	<b>108</b>	112	103	110	100	136	
	V	98	98	126	115	<b>113</b>	124	114	115	102	154	
	VI	82	88	107	102	<b>111</b>	121	112	107	86	154	
	VII	81	64	95	71	<b>116</b>	131	123	116	86	173	
	VIII	106	85	118	102	<b>119</b>	127	116	115	99	168	
	IX	114	98	141	113	<b>112</b>	117	107	100	93	155	
	X	127	102	114	110	<b>121</b>	130	113	110	101	143	
	XI	79	98	123	103	<b>120</b>	127	110	111	99	149	
	XII	81	106	160	119	<b>149</b>	186	141	133	104	158	
1975	I	124	147	109	110	<b>109</b>	108	80	93	77	180	
	II	92	142	105	111	<b>106</b>	106	86	92	72	174	
	III	112	92	130	136	<b>114</b>	116	93	98	85	190	
	IV	102	123	138	112	<b>124</b>	145	105	98	86	181	
	V	83	100	104	111	<b>119</b>	140	113	98	86	185	

7. Kaupan myynti (jatk.) — Handels försäljning (forts.) — Sales commerce of commerce (cont.)  
Vähittäiskauppa — Detaljhandeln — Retailing

Vuosi ja kuukausi År och månad Year and month	Alkoholinmyyntien kauppa Handel med alkoholdrycker <i>Liquor shops</i>	Tekstiili- ja vaatetusalan yleis- vähittäiskauppa Allmän tekstilvaru- och konfek- tionsdetaljhandel <i>General textile and clothing shops</i>	Kangas-, sisustustekst. ja ompelu- tary. väh. kauppa Detaljhandel med tyger, inredn. text. och sömnadstillsbehör <i>Fabric, yarn etc. shops</i>	Puku- ja turkistavarain väh. k. Konfektiions- och pälsvarudetaljh. <i>Suit and fur shops</i>	Asuste-, hattu- ja nahkat. väh. k. Detaljhandel med ekiperingsart., hattar och lädervar. <i>Clothing, hat and leather prod. shops</i>	Jalkineiden vähittäiskauppa Skodetaljhandel <i>Footwear shops</i>	Rauta- ja rakennustarvikkeiden vähittäiskauppa Handel med järn- och byggnadsvar. <i>Metalware and building equipment shops</i>	Maaoustarvikkeiden väh. kauppa Detaljhandel med lantbruks- förrödenheter <i>Agricultural equipment shops</i>	Sähköalan tary. vähittäiskauppa Detaljhandel med elvaror <i>Electric supplies shops</i>	Muu rauta-alan väh. kauppa Annan detaljh. med järnvaror <i>Other metalware shops</i>	Huonekalukauppa Möbelhandel <i>Furniture shops</i>
	C 23	C 24	C 25	C 26	C 27	C 28	C 29	C 30	C 31	C 32	C 33
	Myynti (ml. lvv.) — Försäljning (inkl. oms.) — Sales (incl. sales tax.) 1 000 000 mk										
1972 .....	1 425.1	190.2	209.9	531.7	491.1	236.5	794.2	159.4	550.6	195.1	410.3
1973 .....	1 749.1	230.8	248.3	613.0	547.7	271.6	930.0	205.0	742.6	234.1	491.9
1974 .....	2 132.8	293.5	290.4	734.1	623.4	344.0	1 078.5	265.3	902.9	278.0	618.9
1973 IV	143.9	17.0	17.4	45.6	36.7	19.1	63.1	13.4	44.5	15.9	33.8
V	111.0	18.6	17.4	50.6	44.2	24.8	85.2	18.1	47.9	21.4	30.9
VI	164.3	17.2	16.8	50.0	44.4	22.9	84.4	17.9	50.0	21.2	36.4
VII	160.3	12.9	15.5	38.2	36.4	16.7	79.0	17.9	55.0	19.9	30.6
VIII	157.3	15.9	20.9	40.0	40.3	19.9	90.5	20.4	67.8	22.8	45.7
IX	138.8	20.1	20.6	51.2	45.7	22.6	81.7	18.5	72.4	20.6	43.7
X	143.1	25.4	24.5	69.4	55.4	27.5	87.5	19.9	76.8	22.0	49.8
XI	151.5	25.1	24.9	67.7	56.2	28.8	83.3	18.8	71.0	21.0	51.7
XII	201.8	30.8	32.7	75.8	79.1	32.7	109.6	24.9	99.1	27.6	60.2
1974 I	133.1	22.5	23.1	56.6	42.4	24.0	62.5	14.9	67.8	16.1	45.1
II	134.1	19.7	25.5	44.5	41.0	19.8	68.7	16.4	68.7	17.7	48.0
III	156.6	21.1	22.8	48.9	43.2	19.2	78.4	18.8	65.7	20.3	45.6
IV	189.1	21.9	18.9	54.9	44.2	28.6	82.2	19.6	58.6	21.2	39.2
V	141.6	22.5	20.5	62.5	50.5	32.4	97.1	23.2	57.8	25.0	40.3
VI	182.4	21.9	18.3	55.8	48.1	28.6	91.4	21.8	58.5	23.5	45.1
VII	194.2	19.1	20.6	50.8	43.2	25.9	101.1	25.4	66.1	26.1	47.0
VIII	192.2	20.3	22.0	51.8	46.4	27.4	102.7	25.9	81.7	26.5	58.9
IX	160.7	22.5	22.9	61.2	47.9	27.3	96.5	24.4	83.8	24.9	64.8
X	179.0	30.6	28.4	78.1	61.7	33.7	93.9	23.6	91.6	24.2	59.2
XI	186.3	31.3	20.8	80.3	64.9	35.9	86.9	21.8	82.4	22.4	56.6
XII	283.5	40.1	37.6	88.7	89.9	41.2	117.1	29.5	120.2	30.1	69.1
1975 I	156.8	31.5	29.5	76.5	55.2	38.2	87.8	22.4	96.7	28.5	69.0
II	165.0	21.7	29.8	47.5	43.5	26.5	97.5	26.5	92.2	26.8	65.6
III	184.3	24.5	30.8	56.9	43.5	24.6	97.4	27.6	96.1	30.6	57.8
IV	231.4	28.8	32.5	65.1	54.5	37.0	112.4	36.5	90.9	40.4	55.9
V	179.5	30.4	32.0	62.6	63.4	46.1	123.7	37.8	77.7	41.8	47.7
	Volyyymi-indeksi — Volymindex — Volume index (1972 = 100)										
1973 .....	123	109	102	102	103	113	93	113	129	112	107
1974 .....	148	120	95	104	103	132	85	122	144	111	120
1973 IV	120	99	89	94	86	96	84	91	95	93	91
V	92	108	88	104	102	124	108	122	101	124	82
VI	137	100	85	102	102	115	103	120	106	122	97
VII	133	75	76	78	84	84	94	118	115	114	81
VIII	131	90	101	79	92	100	105	133	140	130	119
IX	115	111	97	98	100	113	91	119	149	118	113
X	119	139	115	132	120	138	96	127	158	125	128
XI	126	137	114	128	123	143	91	119	145	115	127
XII	168	167	150	143	172	161	118	152	200	151	147
1974 I	111	120	105	105	91	118	64	89	136	85	110
II	112	103	109	81	87	97	68	95	136	88	113
III	130	108	95	87	89	94	77	108	129	99	107
IV	157	111	78	97	91	139	79	111	114	103	92
V	118	113	81	109	102	157	93	132	111	121	94
VI	152	110	72	97	98	138	87	121	112	113	105
VII	161	95	79	87	87	124	96	141	127	125	109
VIII	160	99	83	87	92	131	100	142	156	126	136
IX	134	108	85	100	93	129	90	130	159	118	150
X	149	142	104	126	116	140	86	124	173	115	137
XI	155	144	108	128	121	148	79	114	154	104	127
XII	236	183	135	141	167	170	107	154	225	138	156
1975 I	107	141	104	119	100	156	76	115	179	128	155
II	112	96	104	73	78	108	84	135	165	117	140
III	126	107	107	86	76	99	83	139	172	131	123
IV	158	126	113	99	95	148	96	183	161	172	119
V	122	131	110	94	109	184	105	188	137	175	100

Vuosi ja kuukausi År och månad Year and month	Muu sisustustarvikakauppa Annan inredningshandel Other furnishing shops	Autojen vähittäiskauppa Bilcentralhandel Automobile shops	Huoltamotointia Servicestationsverksamhet Gasoline filling stations	Apteekkitavaran kauppa Apoteksvaruhandel Pharmacy shops	Kemikaalitaravaran kauppa Kemikalievaruhandel Cosmetic shops	Kirjojen ja paperitaravaran vähittäiskauppa Detailhandel med böcker och pappersvaror Book and paper shops	Kultasepänteosten ja kellojen vähittäiskauppa Detailhandel med guldsmedsvaror och ur Jewellery and watch shops	Valokuvaus-, optisen ja terveydenhoitoalan vähittäiskauppa Detailhandel med foto-, optiska och hälsövrädsartiklar Photographic, optical goods and medical service equipment retailing	Kukka- ja siemenkauppa Blomster- och fröhandel Flower and seed shops	Muu vähittäiskauppa Annan handel i detalj Other retailing etc.
	C 34	C 35	C 36	C 37	C 38	C 39	C 40	C 41	C 42	C 43
	Myynti (ml. lvv.) — Försäljning (inkl. oms.) — Sales (incl. sales tax) 1 000 000 mk									
1972 .....	18.5	3 464.7	1 493.6	502.7	138.1	283.3	150.5	148.3	109.5	210.4
1973 .....	24.5	4 544.6	1 798.1	585.8	165.5	339.4	182.5	197.4	133.1	281.3
1974 .....	28.5	4 945.0	2 573.3	670.5	206.8	430.1	254.5	230.1	170.7	329.3
1973 IV	1.7	360.2	128.0	48.0	11.8	20.1	11.2	13.8	9.6	19.6
V	1.7	346.6	150.6	46.4	12.1	22.6	13.7	14.2	13.0	20.3
VI	1.8	374.4	139.0	48.6	13.5	25.2	15.4	15.0	8.9	21.4
VII	1.6	316.1	165.3	42.5	13.8	20.8	14.8	13.3	6.6	18.9
VIII	2.2	424.9	156.5	43.3	12.7	30.6	15.7	17.1	8.5	24.3
IX	2.2	407.9	157.8	49.2	13.8	34.7	14.8	17.6	9.2	25.1
X	2.5	452.7	175.8	51.5	14.0	30.2	14.9	19.7	11.7	28.1
XI	2.5	348.5	167.8	55.2	15.0	29.7	15.6	19.4	13.2	27.7
XII	3.2	371.4	188.0	55.0	25.3	50.7	31.6	25.5	20.9	36.4
1974 I	2.0	260.1	168.1	51.9	14.4	32.0	16.6	16.5	15.0	23.6
II	2.1	284.7	169.6	59.7	13.7	30.9	16.0	17.3	12.8	24.7
III	2.3	350.6	187.3	53.5	15.0	30.1	19.4	18.5	14.1	26.4
IV	2.1	399.1	198.9	55.6	14.4	25.3	17.8	16.6	13.0	23.7
V	2.2	419.2	209.9	55.7	15.1	31.6	20.0	17.6	17.6	25.3
VI	2.0	395.5	212.8	53.0	15.7	25.1	20.0	16.2	11.9	23.1
VII	2.0	389.2	247.8	47.7	16.9	26.1	20.5	15.9	9.6	22.9
VIII	2.4	453.6	234.8	51.1	17.9	39.3	22.0	19.3	10.1	27.6
IX	2.5	466.9	223.6	55.3	18.1	46.0	19.4	20.3	10.8	29.0
X	2.8	512.7	242.4	61.9	17.2	37.6	19.6	22.5	13.6	32.3
XI	2.6	504.5	238.7	63.3	17.3	37.1	21.1	21.6	16.1	30.9
XII	3.5	508.9	239.2	61.8	31.1	69.0	42.1	27.8	26.1	39.8
1975 I	1.8	561.1	203.3	76.6	16.3	49.8	22.5	25.0	17.9	49.7
II	2.0	585.9	200.6	78.7	15.9	51.6	19.0	25.6	17.8	35.1
III	2.0	665.0	257.0	68.9	13.8	41.4	19.7	23.3	26.5	37.9
IV	1.9	733.8	238.8	78.5	14.4	37.8	19.7	24.5	25.1	39.5
V	2.1	622.1	224.6	79.5	15.6	35.6	24.8	25.3	25.2	42.5
	Volyymi-indeksi — Volymindex — Volume index (1972 = 100)									
1973 .....	123	117	110	106	111	112	101	124	114	126
1974 .....	126	101	115	108	115	129	103	119	118	117
1973 IV	107	115	99	106	99	81	78	107	119	109
V	107	111	114	102	101	91	94	110	135	111
VI	113	117	103	103	111	101	106	115	92	117
VII	100	98	123	90	113	83	98	102	68	102
VIII	133	126	115	92	103	121	104	131	88	131
IX	133	119	115	104	110	136	93	134	93	134
X	147	132	128	109	109	118	92	148	114	147
XI	140	100	118	117	115	115	96	145	125	142
XII	180	106	123	117	192	196	193	167	188	186
1974 I	113	68	110	105	106	123	100	108	130	115
II	113	73	92	121	99	117	97	111	110	114
III	127	89	101	109	106	113	117	116	121	119
IV	113	101	107	113	101	92	106	104	112	106
V	120	106	113	113	105	115	119	110	151	109
VI	107	99	115	108	106	90	119	102	102	99
VII	107	97	130	91	112	93	82	99	82	97
VIII	127	112	122	98	117	140	88	120	87	115
IX	127	112	116	106	117	163	78	126	90	119
X	147	122	125	110	109	133	78	136	113	132
XI	133	118	123	113	107	131	83	129	126	124
XII	180	119	124	110	189	240	166	164	193	159
1975 I	87	124	105	136	99	160	87	146	129	194
II	96	127	103	109	96	166	73	148	129	134
III	95	142	131	96	82	128	71	134	191	144
IV	88	154	118	109	84	115	71	141	185	149
V	97	128	111	110	92	108	89	144	185	161

## 8. Ulkomaankauppa — Utrikeshandeln — Foreign trade

Vuosi ja kuukausi År och månad Year and month	Tuonti — Imports — Imports										Vienti — Export — Exports								Viennin (+) tai tuonnin (-) enemmys Överskott av exporten (+ eller importen (-) Export surplus (+) or import surplus (-)
	Koko tuonti Total import	Raaka-aineet ja tuotantotarvikkeet Råmaterial och produktions- föremål — Raw materials and production supplies	Siitä — Därav Of which					Investointivarat Investment goods	Kulutustavarat Konsumtionsvaror Consumer goods	Koko vienti Total export	Maa- ja metsätalous Lantbruk och skogshushållning Agriculture and forestry	Teollisuus Industri	Siitä — Därav — Of which						
			Maa- ja metsätalous Lantbruk och skogsh. Agriculture and forestry	Teollisuus Industri	Rakennustoiminta Byggnadsverksamhet Construction	Poltto- ja voiteluaineet Bränslen och smörjmedel Fuels and lubricants	Investointivarat Investment goods						Kulutustavarat Konsumtionsvaror Consumer goods	Teollisuus Industri	Teollisuus, vaate- ja nahkateol- lisuus — Textil-, beklädnads- och läderindustri — Textile, clothing, leather ind.	Puutavara-teollisuus Trävaruindustri Wood industry	Paperiteollisuus Pappersindustri Paper industry	Metalijätte- ja koneiteollisuus Metallprodukt- och maskin- industri — Metal products and machine ind.	
C 44	C 45	C 46	C 47	C 48	C 49	C 50	C 51	C 52	C 53	C 54	C 55	C 56	C 57	C 58	C 59				
	1 000 000 mk																		
1970 .....	11 071	6 891	110	6 298	367	422	1 950	1 749	9 687	257	9 356	638	1 539	3 886	1 824	-1 384			
1971 .....	11 743	7 038	113	6 442	321	571	2 334	1 743	9 897	292	9 582	800	1 646	3 806	1 762	-1 837			
1972 .....	13 107	7 842	114	7 160	351	609	2 354	2 250	12 082	325	11 732	1 048	1 809	4 376	2 547	-1 025			
1973 .....	16 600	9 915	139	8 974	519	728	2 921	2 968	14 605	402	14 163	1 197	2 451	5 264	2 928	-1 995			
1974 .....	25 666	16 534	171	15 153	826	1 978	3 858	3 282	20 686	414	20 192	1 615	3 154	7 872	4 245	-4 980			
1974 V . . . . .	2 272	1 498	20	1 367	79	137	313	320	1 848	44	1 799	118	314	595	414	-424			
VI . . . . .	1 813	1 244	11	1 152	56	120	237	209	1 555	7	1 543	106	262	557	340	-258			
VII . . . . .	2 164	1 350	7	1 255	66	148	421	244	1 799	12	1 775	83	302	656	456	-365			
VIII . . . . .	2 265	1 537	11	1 432	70	169	291	266	1 550	18	1 743	116	339	673	168	-715			
IX . . . . .	2 424	1 511	23	1 380	81	187	388	334	1 780	25	1 521	181	248	756	275	-644			
X . . . . .	2 398	1 552	15	1 433	78	190	339	319	2 239	22	2 209	191	251	852	618	-159			
XI . . . . .	2 299	1 382	14	1 262	76	186	429	304	1 812	12	1 795	172	228	736	361	-487			
XII . . . . .	2 197	1 463	15	1 340	77	155	317	269	1 715	58	1 652	155	191	717	310	-482			
*1975 I . . . . .	2 751	1 682	21	1 549	78	146	541	380	2 014	67	1 943	150	229	780	480	-737			
II . . . . .	2 535	1 571	21	1 453	71	134	465	365	1 549	6	1 535	134	145	616	389	-987			
III . . . . .	2 096	1 270	21	1 147	75	107	353	366	1 576	66	1 507	169	141	666	292	-520			
IV . . . . .	2 301	1 389	27	1 257	77	111	430	369	1 739	7	1 727	165	168	678	428	-562			
V . . . . .	2 356	1 364	24	1 218	92	128	484	376	1 594	56	1 534	140	159	615	348	-762			
VI . . . . .	2 048	1 301	16	1 201	62	148	329	265	1 380	7	1 364	120	154	491	399	-668			
VII . . . . .	2 271	1 388	10	1 256	92	126	421	310	1 651	20	1 624	106	194	534	559	-620			
VIII . . . . .	2 163	1 275	14	1 156	74	170	433	276	1 135	14	1 117	111	139	452	226	-1 028			
IX . . . . .	2 235	1 383	21	1 243	91	137	363	344	1 711	37	1 666	189	202	585	442	-5 246			
	Yksikköarvoindeksi — Enhetsvärdeindex — Unit value index (Laspeyres) (1969 = 100)																		
1970 .....	108	109	106	109	116	103	107	105	108	85	109	103	106	110	109				
1971 .....	116	115	115	114	131	145	119	109	115	91	115	105	113	116	118				
1972 .....	125	122	130	121	139	138	134	122	123	108	123	115	118	118	139				
1973 .....	139	138	146	137	148	157	144	134	138	124	138	135	150	131	144				
1974 .....	200	215	179	217	203	361	160	148	196	147	198	158	246	197	187				
1972 II . . . . .	125	122	125	121	139	142	133	123	123	97	123	113	120	118	138				
III . . . . .	126	121	134	120	133	134	138	128	124	94	124	118	118	118	145				
IV . . . . .	127	123	135	122	142	132	140	126	129	117	130	117	119	119	167				
1973 I . . . . .	131	128	147	128	139	146	138	130	131	124	132	132	126	124	155				
II . . . . .	136	133	137	133	141	151	143	137	133	116	134	132	142	128	136				
III . . . . .	142	140	165	139	151	152	147	141	145	90	146	139	154	132	177				
IV . . . . .	151	152	155	152	167	174	152	137	151	135	152	139	176	140	164				
1974 I . . . . .	184	190	165	192	172	377	153	144	169	147	170	147	211	161	165				
II . . . . .	199	214	175	217	190	368	157	148	190	133	191	151	249	186	165				
III . . . . .	204	222	192	224	214	331	163	153	206	98	209	169	259	211	180				
IV . . . . .	213	230	197	231	244	349	173	159	221	137	224	165	268	233	194				
*1975 I . . . . .	217	234	231	234	267	341	183	159	237	127	240	172	257	261	215				
II . . . . .	216	231	248	230	264	321	186	170	238	136	241	179	239	267	213				
III . . . . .	219	231	237	230	275	346	196	173	230	121	233	132	213	264	211				
	Paljousindeksi — Volymindex — Volume index (Paasche) (1969 = 100)																		
1970 .....	121	123	90	122	138	111	124	113	107	137	107	128	104	102	108				
1971 .....	119	119	85	120	106	107	133	109	103	145	103	157	104	75	97				
1972 .....	124	125	76	126	110	120	119	125	118	135	118	186	110	107	119				
1973 .....	141	140	82	139	153	126	138	151	127	147	127	183	117	116	132				
1974 .....	151	150	82	148	177	149	164	151	126	128	127	209	92	115	159				
1972 II . . . . .	124	123	83	123	103	102	129	131	112	123	113	169	95	96	131				
III . . . . .	120	125	73	125	113	149	107	108	116	90	118	191	125	111	94				
IV . . . . .	136	141	69	141	135	157	119	137	123	147	124	212	131	116	101				
1973 I . . . . .	139	136	94	135	142	94	133	173	120	216	119	176	114	114	107				
II . . . . .	133	131	78	129	158	80	132	156	115	154	115	170	90	99	145				
III . . . . .	136	140	68	139	160	146	135	125	122	97	123	173	133	126	89				
IV . . . . .	149	150	79	149	146	181	147	142	140	144	141	206	128	125	166				
1974 I . . . . .	146	148	75	145	174	156	142	140	131	242	129	194	99	119	150				
II . . . . .	147	150	101	148	190	119	151	148	131	95	132	202	100	114	174				
III . . . . .	158	155	72	155	177	165	183	151	119	102	120	185	98	114	129				
IV . . . . .	152	149	76	148	166	165	170	153	125	121	126	258	72	115	172				
*1975 I . . . . .	160	151	94	151	146	123	201	190	104	198	103	217	57	91	140				
II . . . . .	146	137	93	136	153	131	182	162	95	93	95	194	58	77	143				
III . . . . .	143	137	65	135	164	136	169	145	94	106	94	184	72	69	151				

Ks. huomautusosasto vuoden ensimmäisessä numerossa — Se notavdelningen i häfte 1 — See note section in the January issue.

9. Suomen Pankki — Finlands Bank — The Bank of Finland

a. Tärkeimmät tilit ja setelinanto-oikeus — Viktigare konton och sedelutgivningsrätt — Certain accounts and right of note issue

Vuoden ja kuukauden lopussa Vid utgången av At the end of	Kulta- ja valuuttasaamiset Gold and foreign exchange receivables	Muut ulkomaiset saamiset Övriga fordringar på utlandet Other foreign receivables	Saamiset rahoituslaitoksilta Fordringar på finansierings- institut Receivables from financial institutions	Saamiset julkiselta sektorilta Fordringar på den offentliga sektorn Receivables from the public sector	Saamiset yrityksiltä Fordringar på företag Receivables from corporations	Muut varat Övriga tillgångar Other assets	Taseen loppusumma Balansens slutsumma Total	Valuuttavelat Valutaskulder Foreign exchange liabilities	Muut ulkomaiset velat Övriga utländska skulder Other foreign liabilities	Liikkeessä oleva raha Utelöpande sedlar och mynt Notes and coins in circulation	
	1 000 000 mk										
	D 1	D 2	D 3	D 4	D 5	D 6	D 7	D 8	D 9	D 10	
1973.....	2 210	952	2 745	268	613	34	6 822	147	788	2 082	
1974.....	1 791	1 123	3 414	301	631	37	7 297	457	788	2 461	
1975	I	1 806	1 105	2 953	302	631	37	6 834	168	788	2 274
	II	1 527	1 106	3 454	307	654	37	7 085	170	788	2 318
	III	1 571	1 089	3 701	308	666	37	7 372	205	788	2 433
	IV	1 684	999	3 847	310	680	37	7 557	211	788	2 396
	V	1 555	1 010	3 857	314	690	37	7 463	205	788	2 479
	VI	2 244	1 283	3 569	311	722	37	8 167	210	1 385	2 692
	VII	2 168	1 283	3 595	315	821	37	8 224	199	1 385	2 544
	VIII	2 349	1 266	3 572	322	816	37	8 362	203	1 385	2 635
	IX	2 147	1 274	4 185	322	827	37	8 792	204	1 385	2 620
	X	1 990	1 315	4 289	324	876	38	8 832	201	1 385	2 571
	XI	1 861	1 311	4 313	333	888	37	8 743	206	1 385	2 678

Vuoden ja kuukauden lopussa Vid utgången av At the end of	Liikkeessä olevat talletus- toimitukset Utelöpande depositionsbevis Deposit certificates in circulation	Velat rahoituslaitoksille Skulder till finansierings- institut Claims of financial institutions	Velat julkiselle sektorille Skulder till den offentliga sektorn Claims of the public sector	Velat yrityksille Skulder till företag Claims of corporations	Muut velat Övriga skulder Other liabilities	Arvonjärjestelytilit Värderingsräkningar Equalization accounts	Omnia räkoma Eget kapital Capital accounts	Setelinanto-oikeus Sedelutgivningsrätt Right of note issue	Käytössä oleva setelin- anto-oikeus Utnyttjad sedelutgivningsrätt Utilized right of note issue	Setelintavara Sedelutgivningsreserv Unused right of note issue	
	1 000 000 mk										
	D 11	D 12	D 13	D 14	D 15	D 16	D 17	D 18	D 19	D 20	
1973.....	1 450	13	535	239	16	740	812	3 653	2 092	1 561	
1974.....	1 040	9	560	195	17	858	912	3 641	2 758	883	
1975	I	990	27	555	231	13	864	924	3 643	2 320	1 323
	II	1 050	27	551	336	13	900	929	3 363	2 321	1 042
	III	1 080	44	553	388	12	925	944	3 414	2 478	936
	IV	1 170	86	550	417	12	969	958	3 532	2 438	1 094
	V	870	137	556	446	12	999	971	3 411	2 512	899
	VI	900	130	512	374	13	964	987	4 113	2 724	1 389
	VII	800	123	718	423	12	1 019	1 001	4 038	2 553	1 485
	VIII	700	288	871	305	12	1 027	936	4 197	2 647	1 550
	IX	820	277	1 019	401	12	1 105	949	3 996	2 626	1 370
	X	740	272	1 189	413	12	1 086	963	3 859	2 579	1 280
	XI	400	5	1 383	530	13	1 147	996	3 723	2 686	1 037

b. Liikepankkien keskuspankkiluoton peruskorko	1. 10. 1958	7.25
Grundränta för affärsbankernas centralbankskredit	1. 4. 1959	6.75
The official discount rate of the Bank of Finland	30. 3. 1962	8.00
	28. 4. 1962	7.00
	1. 6. 1971	8.50
	1. 1. 1972	7.75
	1. 7. 1973	9.25

Huom. Uuden kirjanpitolain voimaantulon vuoksi Suomen Pankin tase on vuoden 1974 tilinpäätöksen yhteydessä uudistettu. Uudistetun tili-ryhmittelyn mukaiset luvut laskettu takautuvasti ainoastaan vuoden 1973 lopun tilanteelle. På grund av att den nya bokföringslagen har trätt i kraft, har balansen i Finlands Bank förnyats i samband med bokslutet för år 1974. Talen i anslutning till den ombildade kontogrupperingen har räknats återgående endast så, att de motsvarar det läge, som rådde vid slutet av år 1973. The balance sheet of the Bank of Finland was revised on Dec. 31 1974 in connection with the revision of accounting legislation. In accordance, with the new grouping of accounts, numbers have regressively been computed only for the situation at the end of 1973.

## 10. Rahalaitosten ottolainaus yleisöltä — Penninginrättingarnas inlåning från allmänheten — Deposits by the public

Vuoden ja kuukauden lopussa Vid utgången av At the end of	Liikepankit (ml. OKO) Affärsbanker (inkl. ACA) Commercial banks (incl. OKO)			Säästöpankit Sparbanker Savings banks			Osuuskauppojen säästökassat — Handelslagens sparkassar — <sup>1)</sup>	
	Talletukset Depositioner Deposits	Shekkittilit Check-räkningar Cheque accounts	Yhteensä Summs Total	Talletukset Depositioner Deposits	Shekkittilit Check-räkningar Cheque accounts	Yhteensä Summa Total	SOK:n jäsenosuuskaupat <sup>1)</sup>	OTK:n jäsenosuusliikkeet <sup>2)</sup>
							Talletukset Depositioner Deposits	Yhteensä Summa Total
	1 000 000 mk							
	D 22	D 23	D 24	D 25	D 26	D 27	D 28	D 29
1969 ....	5 236.3	1 057.4	6 293.7	4 333.1	171.4	4 504.4	275.5	246.0
1970 ....	6 098.7	1 142.7	7 241.4	4 846.9	182.2	5 029.1	311.6	262.6
1971 ....	6 961.4	1 343.2	8 304.6	5 446.4	207.6	5 654.0	357.0	285.3
1972 ....	8 095.8	1 851.2	9 947.0	6 231.8	296.7	6 528.5	412.0	308.0
1973 ....	8 989.2	2 144.1	11 133.3	7 108.5	451.8	7 560.3	466.5	338.4
1974 ....	10 213.1	2 550.8	12 763.9	8 288.3	541.2	8 829.5	538.7	382.1
1974 V	9 158.2	2 007.4	11 165.6	7 378.6	356.7	7 735.3	483.8	355.5
VI	9 205.1	1 992.3	11 197.4	7 484.0	372.2	7 856.2	489.2	358.0
VII	9 244.4	2 155.1	11 399.5	7 565.9	364.7	7 930.6	495.2	359.2
VIII	9 366.3	2 157.9	11 524.3	7 705.0	389.1	8 094.1	500.2	359.6
IX	9 370.3	2 160.5	11 530.8	7 740.4	401.7	8 142.1	508.2	366.5
X	9 501.4	2 224.3	11 725.7	7 815.3	419.5	8 234.8	521.0	370.8
XI	9 652.8	2 198.0	11 850.8	7 943.8	410.4	8 354.2	522.9	372.9
XII	10 213.1	2 550.8	12 763.9	8 288.3	541.2	8 829.5	538.7	382.1
1975 I	10 278.9	2 731.9	13 010.8	8 433.5	436.6	8 870.1	546.6	390.6
II	10 457.7	2 550.9	13 008.6	8 547.7	431.6	8 979.3	557.3	395.5
III	10 519.6	2 531.7	13 051.3	8 573.0	458.1	9 031.1	562.7	397.0
IV	10 596.0	2 575.8	13 171.8	8 590.1	457.4	9 047.5	567.6	396.6
V	10 744.2	2 609.5	13 353.7	8 719.3	468.9	9 188.2	571.9	403.2
VI	10 850.9	2 823.1	13 674.0	8 825.7	544.6	9 370.3	580.7	403.8
VII	10 921.1	2 726.0	13 647.1	8 976.0	502.0	9 478.0	598.1	406.7
VIII	11 107.1	2 567.7	13 674.8	9 155.0	520.1	9 675.1	610.8	409.8
IX	10 959.2	2 547.0	13 506.2	9 209.0	537.5	9 746.5	635.5	420.3
X	11 011.2	2 687.1	13 698.2	9 222.7	538.2	9 760.9	640.1	417.7

Vuoden ja kuukauden lopussa Vid utgången av At the end of	Osuuspankit Andelsbanker Co-operative banks			Postipankki Postbanken			Kalkkiaian Inalles All banking establishments		
	Talletukset Depositioner Deposits	Shekkittilit Check-räkningar Cheque accounts	Yhteensä Summa Total	Talletukset Depositioner Deposits	Siirtotilit Giro-räkningar Giro-accounts	Yhteensä Summa Total	Talletukset Depositioner Deposits	Shekkittilit Check-räkningar Cheque accounts	Yhteensä Summa Total
	1 000 000 mk								
1969 ....	3 021.6	144.8	3 166.4	1 116.0	520.8	1 636.8	<sup>3)</sup> 14 228.7	<sup>4)</sup> 1 894.7	<sup>4)</sup> 16 123.3
1970 ....	3 458.4	182.8	3 641.2	1 287.6	603.3	1 890.9	16 265.8	2 211.0	18 376.8
1971 ....	3 876.6	182.7	4 059.3	1 491.4	754.4	2 245.8	18 418.1	2 487.9	20 906.0
1972 ....	4 499.8	223.5	4 723.3	1 805.6	979.2	2 784.8	21 353.0	3 350.6	24 703.6
1973 ....	5 237.4	296.2	5 533.6	2 158.7	1 360.2	3 518.9	24 298.7	4 252.3	28 551.0
1974 ....	6 307.8	385.8	6 693.6	2 641.1	1 638.0	4 279.1	28 371.1	5 115.8	33 486.9
1974 V	5 598.5	277.0	5 875.5	2 286.7	1 179.0	3 465.7	25 261.3	3 820.1	29 081.4
VI	5 631.6	263.4	5 895.0	2 334.9	1 231.6	3 566.5	25 502.8	3 859.5	29 362.3
VII	5 725.8	298.1	6 023.9	2 365.5	1 267.3	3 632.8	25 756.0	4 085.2	29 841.2
VIII	5 838.6	308.2	6 146.8	2 395.5	1 201.4	3 596.9	26 165.2	4 056.6	30 221.8
IX	5 884.6	309.6	6 194.1	2 421.9	1 287.6	3 709.5	26 291.9	4 159.3	30 451.2
X	5 981.7	314.6	6 296.3	2 457.3	1 183.7	3 641.0	26 647.5	4 142.1	30 789.6
XI	6 100.6	315.8	6 416.4	2 503.7	1 346.1	3 849.8	27 096.7	4 270.3	31 367.0
XII	6 307.8	385.8	6 693.6	2 641.1	1 638.0	4 279.1	28 371.1	5 115.8	33 486.9
1975 I	6 436.9	352.0	6 788.9	2 697.6	1 590.1	4 287.7	28 784.1	5 110.6	33 894.7
II	6 589.0	388.6	6 977.6	2 740.1	1 861.0	4 601.1	29 287.3	5 232.1	34 519.4
III	6 612.9	397.4	7 010.3	2 752.9	1 854.0	4 606.9	29 418.1	5 241.2	34 659.3
IV	6 669.0	384.1	7 053.1	2 753.5	1 761.9	4 515.4	29 572.8	5 179.2	34 752.0
V	6 766.8	417.9	7 184.7	2 777.5	1 644.3	4 421.8	29 982.9	5 140.6	35 123.5
VI	6 798.8	444.3	7 243.1	2 832.5	1 638.2	4 470.7	30 292.4	5 450.2	35 742.6
VII	6 938.1	441.7	7 379.8	2 862.5	1 462.1	4 324.6	30 702.5	5 131.8	35 834.3
VIII	7 083.8	447.8	7 531.6	2 919.5	1 669.0	4 588.5	31 286.0	5 204.6	36 490.6
IX	7 176.9	451.9	7 628.8	2 928.9	1 582.4	4 511.3	31 329.8	5 118.8	36 448.6
X	7 203.2	429.3	7 632.5	2 939.6	1 416.5	4 356.1	31 434.5	5 071.1	36 505.6

Ks. huomautusosasto vuoden ensimmäisessä numerossa — Se notavdelningen i häfte 1 — See note section in the January issue.

<sup>1)</sup> Consumers' co-operative savings funds — <sup>2)</sup> SOK:s medlems-handelslag — Finnish Co-operative Wholesale Society — <sup>3)</sup> OTK:s medlemsandelag — The Central Co-operative Society OTK — <sup>4)</sup> Ml. kiinnitysluottopankit — Inkl. hypoteksbanker — Incl. mortgage banks.

11. Rahalaitosten antolainaus yleisölle — Penninginrättningarnas utlåning till allmänheten — Advances to the public

Vuoden ja kuukauden lopussa Vid utgången av At the end of	Suomen Pankki Finlands Bank Bank of Finland			Liikepankit (ml. OKO) Affärsbanker (inkl. ACA) Commercial banks (incl. OKO)				Kiinnitys- luotto- pankit Hypoteek- banker — *)	Säästöpankit Sparbanker Savings banks			
	Diskont. kotim. vekselit Diskont. inhemskt. växlar — 1)	Lainat Lån Loans	Yhteensä Summa Total	Vekselit Växlar Bills	Shekki- tilit Check- räkningar Cheque accounts	Muu lai- nananto Annat kredit- givning Other advances	Yhteensä Summa Total	Lainat Lån Loans	Vekselit Växlar Bills	Shekki- tilit Check- räkningar Cheque accounts	Muu lai- nananto Annat kredit- givning Other advances	Yhteensä Summa Total
	1 000 000 mk											
	D 39	D 40	D 41	D 42	D 43	D 44	D 45	D 46	D 47	D 48	D 49	D 50
1969 ....	198.9	118.6	317.7	1 700.9	462.7	4 728.6	6 892.2	1 290.4	259.9	57.7	3 485.1	3 802.8
1970 ....	136.6	146.3	282.8	1 812.4	519.9	5 631.2	7 963.5	1 454.0	335.9	66.6	3 939.7	4 342.1
1971 ....	121.0	219.0	340.0	2 107.1	545.0	6 581.6	9 233.7	1 799.1	364.9	80.0	4 350.7	4 795.6
1972 ....	43.5	272.2	315.7	1 902.0	558.5	8 206.8	10 667.3	2 374.4	441.0	83.5	4 978.5	5 503.0
1973 ....	58.2	303.9	362.1	2 442.0	671.2	10 251.3	13 364.5	2 696.4	541.1	101.1	5 854.7	6 496.9
1974 ....	108.6	291.4	400.0	2 974.5	771.3	12 123.0	15 868.8	3 263.8	748.7	128.9	6 838.5	7 616.1
1974 V	80.9	280.5	361.4	2 536.9	757.1	10 816.7	14 110.7	2 920.3	581.9	114.3	6 239.0	6 935.2
VI	81.2	283.1	364.3	2 589.3	755.2	10 948.3	14 292.8	2 980.7	605.1	124.4	6 285.4	7 014.9
VII	83.6	293.5	377.1	2 537.8	736.9	11 074.8	14 349.5	3 021.2	624.7	119.5	6 347.2	7 091.4
VIII	97.3	289.4	386.7	2 590.8	733.9	11 175.8	14 500.3	3 038.9	646.4	114.2	6 430.0	7 190.6
IX	115.0	289.3	404.3	2 639.2	798.2	11 338.8	14 826.2	3 086.5	674.8	125.5	6 540.6	7 340.9
X	121.0	291.0	412.0	2 846.4	800.6	11 578.3	15 225.3	3 130.5	692.3	127.8	6 658.6	7 478.7
XI	107.5	294.5	402.0	2 892.2	799.5	11 850.0	15 541.7	3 206.0	713.7	128.2	6 774.5	7 616.4
XII	108.6	291.4	400.0	2 974.5	771.3	12 123.0	15 868.8	3 263.8	748.7	128.9	6 838.5	7 616.1
1975 I	112.8	287.1	399.9	2 918.1	751.6	12 340.0	16 009.7	3 345.5	782.4	133.9	6 967.9	7 884.2
II	121.4	288.8	410.2	2 973.6	819.4	12 605.2	16 398.2	3 376.4	794.7	138.5	7 057.9	7 991.1
III	126.0	294.6	420.6	3 050.8	853.0	12 868.7	16 772.5	3 389.2	792.8	137.1	7 133.6	8 063.5
IV	132.0	308.9	440.9	3 076.1	859.4	12 983.3	16 918.8	3 551.5	798.4	140.1	7 225.8	8 164.3
V	129.0	320.9	449.9	3 118.1	860.1	13 169.4	17 147.6	3 632.8	794.8	138.0	7 310.8	8 243.6
VI	153.9	329.8	483.7	3 161.4	901.2	13 239.7	17 302.3	3 660.4	817.6	135.1	7 354.7	8 307.4
VII	189.2	349.0	538.2	3 120.0	842.0	13 329.4	17 291.4	3 699.4	838.5	134.7	7 445.4	8 418.6
VIII	225.8	348.5	574.3	3 051.4	873.1	13 382.2	17 306.7	3 771.4	848.3	144.8	7 547.7	8 540.8
IX	239.8	354.3	594.1	3 198.0	947.6	13 588.0	17 733.6	3 811.0	898.8	149.1	7 709.2	8 757.1
X	260.5	384.2	644.7	3 165.8	946.9	13 698.4	17 811.1	3 895.3	901.2	155.0	7 857.2	8 913.4

Vuoden ja kuukauden lopussa Vid utgången av At the end of	Osuuspankit Andelsbanker Co-operative banks				Postipankki Postbanken				Kalkkiaian Inalles All banking establishments			
	Vekselit Växlar Bills	Shekki- tilit Check- räkning. Cheque accounts	Muu lai- nananto Annat kredit- givning Other advances	Yh- teensä Summa Total	Vekselit Växlar Bills	Siirto- tilit Giro- konton Giro accounts	Muu lai- nananto Annat kredit- givning Other advances	Yhteensä Summa Total	Vekselit Växlar Bills	Shekki- tilit Check- räkning. Cheque accounts	Muu lai- nananto Annat kredit- givning Other advances	Yhteensä Summa Total
	1 000 000 mk											
	D 51	D 52	D 53	D 54	D 55	D 56	D 57	D 58	D 59	D 60	D 61	D 62
1969 ....	321.8	61.1	2 539.2	2 922.1	—	15.1	1 028.5	1 039.8	2 481.5	592.9	13 190.6	16 265.0
1970 ....	399.2	64.8	2 939.8	3 403.8	1.8	31.5	1 308.6	1 341.9	2 685.9	682.8	15 419.4	18 788.1
1971 ....	415.9	88.1	3 330.0	3 834.0	17.1	56.1	1 673.4	1 746.6	3 026.0	769.2	17 953.8	21 749.0
1972 ....	488.3	102.5	3 891.8	4 482.6	33.9	55.0	2 155.9	2 244.8	2 908.7	799.5	21 879.6	25 587.8
1973 ....	589.6	115.3	4 597.4	5 302.3	98.7	85.5	3 214.4	3 398.6	3 729.6	973.1	26 918.1	31 620.8
1974 ....	807.5	129.0	5 520.0	6 456.5	105.9	110.7	4 400.5	4 617.1	4 745.2	1 139.9	32 437.2	38 322.3
1974 V	643.5	123.5	4 903.5	5 670.5	142.9	121.1	3 752.1	4 016.1	3 986.1	1 116.0	28 912.1	34 014.2
VI	674.6	126.1	4 949.0	5 749.7	188.5	113.1	3 862.7	4 164.3	4 138.7	1 118.8	29 309.2	34 566.7
VII	700.7	119.9	5 019.1	5 839.7	221.9	126.3	3 986.3	4 334.5	4 168.7	1 102.6	29 742.1	35 013.4
VIII	718.8	123.6	5 111.0	5 953.4	211.6	107.9	4 039.6	4 359.1	4 264.9	1 079.4	30 084.7	35 429.0
IX	749.9	125.7	5 226.4	6 102.0	189.3	121.2	4 113.9	4 424.4	4 418.2	1 170.6	30 595.5	36 184.3
X	755.1	130.3	5 339.3	6 224.7	135.5	134.5	4 261.7	4 531.7	4 550.3	1 193.2	31 259.4	37 002.9
XI	765.5	126.1	5 446.4	6 338.0	125.2	124.4	4 365.0	4 614.6	4 604.1	1 178.2	31 936.4	37 718.7
XII	807.5	129.0	5 520.0	6 456.5	105.9	110.7	4 400.5	4 617.1	4 745.2	1 139.9	32 437.2	38 322.3
1975 I	807.4	139.6	5 611.3	6 558.3	160.7	119.1	4 488.1	4 767.9	4 781.4	1 144.2	33 039.9	38 965.5
II	833.7	134.5	5 699.6	6 667.8	102.1	146.7	4 568.7	4 817.5	4 825.5	1 239.1	33 596.6	39 661.2
III	844.3	138.8	5 764.9	6 748.0	91.6	140.0	4 615.0	4 846.6	4 905.5	1 268.9	34 066.0	40 240.4
IV	865.4	146.2	5 858.5	6 870.1	97.1	133.4	4 682.8	4 913.3	4 969.0	1 279.1	34 610.8	40 858.9
V	857.5	137.9	5 954.4	6 949.8	110.2	139.5	4 718.1	4 967.8	5 009.6	1 275.5	35 106.4	41 391.5
VI	856.2	138.9	6 024.8	7 019.9	164.1	150.5	4 668.8	4 983.4	5 153.2	1 325.7	35 278.2	41 757.1
VII	868.4	136.6	6 112.7	7 119.7	238.9	138.6	4 676.9	5 054.4	5 255.0	1 253.9	35 612.8	42 121.7
VIII	880.8	139.9	6 226.7	7 247.4	236.0	144.7	4 682.7	5 063.4	5 242.3	1 302.5	35 959.2	42 504.0
IX	904.3	146.7	6 399.4	7 450.4	173.5	152.9	4 778.0	5 104.4	5 414.4	1 396.3	36 639.9	43 450.6
X	883.4	147.8	6 543.4	7 574.6	201.8	156.6	4 916.7	5 275.1	5 412.7	1 406.3	37 295.2	44 114.2

Ks. huomautusosasto vuoden ensimmäisessä numerossa — Se notavdelningen i häfte 1 — See note section in the January issue.

\*) Inland bills discounted — \*) Mortgage banks.





## 19. Ulkomaalainen matkustajaliikenne — Resandetraffiken mellan Finland och utlandet — Foreign passenger traffic

Vuosi ja kuukausi År och månad Year and month	a. Koko matkustajaliikenne — Hela resandetraffiken — Total passenger traffic							
	Saapuneet — Anlända — Arrivals				Lähteneet — Avresta — Departures			
	Yhteensä Summa Total	Maitse Till lands By land	Meritse Sjöledes By sea	Lentoteitse Per flyg By air	Yhteensä Summa Total	Maitse Till lands By land	Meritse Sjöledes By sea	Lentoteitse Per flyg By air
	E 10	E 11	E 12	E 13	E 14	E 15	E 16	E 17
1970 ....	2 933 513	1 065 400	1 493 559	424 554	2 949 106	1 021 393	1 499 185	428 528
1971 ....	3 691 696	1 295 887	1 921 222	474 587	3 658 415	1 286 594	1 890 892	480 929
1972 ....	4 627 492	1 568 201	2 525 786	533 505	4 557 632	1 525 654	2 489 275	542 703
1973 ....	5 266 938	1 715 726	2 878 659	672 553	5 225 056	1 691 386	2 852 081	681 589
1974 ....	4 864 799	1 589 166	2 576 775	698 858	4 842 009	1 553 213	2 586 480	702 316
1974 IX	360 741	116 695	178 124	65 922	373 705	115 980	187 498	70 227
X	308 517	97 729	151 426	59 362	312 064	99 038	153 533	59 493
XI	274 941	83 460	142 096	49 385	274 233	84 913	141 066	48 254
XII	314 126	103 522	165 684	44 920	295 402	105 322	146 811	43 269
1975 I	189 334	64 630	73 866	50 838	216 784	63 879	97 652	55 253
II	221 792	69 062	100 296	52 440	230 196	70 534	103 265	56 397
III	365 276	121 981	169 908	73 387	357 453	119 202	164 681	73 570
IV	308 840	91 941	145 352	71 547	310 205	91 292	148 538	70 375
V	429 907	104 364	248 608	76 935	424 248	105 215	243 615	75 418
VI	639 655	189 868	355 530	94 257	600 281	199 017	307 140	94 124
VII	1 672 139	1 058 429	516 746	96 964	4 681 435	1 074 707	516 531	90 197
XIII	1 179 599	727 555	360 512	91 532	1 161 840	668 513	395 005	98 322
IX	804 654	527 962	199 140	77 552	775 187	494 369	201 525	79 293

b. Suomen ja Pohjoismaiden ulkopuolisten maiden välinen matkustajaliikenne  
Resandetraffiken mellan Finland och utomnordiska länder — Passenger traffic between Finland and Non-Nordic countries

Yhteensä Summa Total	Maitse Till lands By land	Meritse Sjöledes By sea	Lento- teitse Per flyg By air	Ulkomaalaiset kansalaisuuden mukaan Utlänningar efter medborgarskap Foreigners by citizenship												Suoma- laisia Finska medbor- gare Finns
				Yhteensä Summa Total	Ruotsi Sverige Sweden	Norja Norge Norway	Tanska Danmark Denmark	Iso-Britannia Storbritannien Un. Kingdom	Neuvostoliitto Sovjetunionen USSR	Ranska Frankrike France	Länsi-Saksa Västtyskland West Germany	Yhdysvallat Förenta staterna USA	Muut maat Övriga länder Others			
														E 18	E 19	
Saapuneet — Anlända — Arrivals																
1970 ....	409 385	96 534	96 059	216 792	158 582	10 447	912	1 354	17 511	16 751	5 392	40 940	24 102	41 173	250 803	
1971 ....	514 548	120 511	109 309	284 728	191 108	12 148	1 071	728	21 890	18 748	6 850	50 489	27 902	51 282	323 440	
1972 ....	621 402	135 539	127 066	358 797	219 812	14 186	1 235	775	21 996	19 930	7 775	57 167	40 634	56 114	401 590	
1973 ....	746 874	142 487	166 647	437 740	260 293	16 867	1 169	1 132	26 915	21 955	9 283	69 515	45 895	67 562	486 581	
1974 ....	837 632	153 786	192 494	491 352	291 377	16 253	1 868	1 178	30 886	25 882	10 541	77 458	41 047	86 264	546 041	
1974 XII	51 555	9 562	5 827	36 166	14 616	425	49	88	1 613	1 234	624	3 484	2 136	4 963	36 930	
1975 I	49 786	7 178	5 341	37 267	13 561	600	54	63	1 793	1 772	624	2 057	1 744	4 854	36 941	
II	36 740	6 169	4 615	25 956	12 413	475	32	88	1 677	1 573	607	2 267	1 267	4 427	36 140	
III	77 721	20 328	8 166	49 227	13 936	1 435	131	82	1 426	1 804	592	2 815	1 860	3 791	63 684	
IV	77 501	15 697	11 480	50 334	15 159	849	142	65	1 645	2 094	578	2 896	2 678	4 212	62 333	
V	94 766	14 471	21 077	59 218	29 243	2 251	126	112	3 085	2 369	1 268	5 894	4 102	10 036	65 523	
VI	119 979	22 806	30 857	66 316	45 733	2 914	174	137	4 074	2 972	1 632	13 353	7 328	13 149	74 246	
VII	132 975	27 057	41 092	64 826	57 221	4 288	328	292	3 332	2 817	1 970	14 945	12 761	16 488	75 754	
VIII	122 488	19 388	33 585	69 515	46 697	2 410	351	177	4 969	2 924	2 240	9 614	9 097	14 915	75 791	
IX	88 046	12 527	21 349	54 170	26 221	1 259	123	121	2 258	2 829	1 426	6 108	3 638	8 459	61 825	
X	63 370	11 247	12 839	39 284	19 300	981	64	98	2 251	2 675	724	4 852	2 474	5 181	44 070	
XI	54 694	10 095	9 760	34 839	13 977	509	41	17	1 754	2 088	733	2 232	1 573	5 030	40 717	
Lähteneet — Avresta — Departures																
1970 ....	422 590	97 517	98 087	226 986	155 028	11 193	972	1 299	18 028	17 010	5 398	39 452	22 561	39 115	267 562	
1971 ....	519 357	123 496	116 135	280 726	190 754	12 997	1 220	779	20 572	18 406	6 547	49 499	27 289	53 115	328 913	
1972 ....	623 095	135 922	128 571	358 602	212 362	15 370	1 365	1 034	19 899	18 918	7 872	52 432	40 481	54 991	410 733	
1973 ....	746 974	144 839	167 224	434 911	261 209	17 816	1 370	1 362	26 136	21 705	8 415	70 076	45 660	68 669	485 765	
1974 ....	862 671	159 448	192 287	510 936	298 703	17 178	2 296	1 214	30 524	25 035	10 710	76 898	42 612	88 557	568 237	
1974 XII	50 246	11 025	4 656	34 565	12 174	823	95	44	1 575	1 785	576	2 241	1 790	4 207	37 108	
1975 I	51 082	5 183	6 562	39 337	13 365	333	32	77	1 576	1 283	447	3 439	2 003	4 175	37 710	
II	44 402	8 032	5 274	31 096	9 935	490	56	28	1 364	1 619	427	1 767	944	3 240	43 822	
III	79 195	19 043	7 470	52 682	14 921	1 504	131	85	1 758	1 918	524	2 890	2 181	3 930	64 273	
IV	75 910	16 295	12 278	47 337	13 553	900	190	57	1 362	1 813	531	2 794	2 125	3 781	62 351	
V	94 141	15 896	20 651	57 594	24 512	2 305	133	208	2 394	2 210	959	5 093	3 315	7 895	69 629	
VI	123 224	23 677	27 893	71 654	39 542	3 094	219	206	4 369	2 735	1 903	8 940	5 496	12 580	83 682	
VII	131 810	26 311	37 292	65 785	55 339	4 086	325	243	4 001	2 446	1 535	13 348	13 410	15 945	76 471	
VIII	136 781	19 883	38 460	78 438	61 608	2 342	397	345	5 286	3 209	2 575	15 804	11 683	19 967	75 173	
IX	92 590	13 557	20 896	58 137	29 132	1 460	180	108	2 610	2 704	1 454	6 571	3 917	10 128	63 458	
X	68 878	13 353	13 452	42 073	18 404	842	54	83	2 001	2 335	587	4 978	2 380	5 144	50 474	
XI	50 634	7 614	9 176	33 844	12 719	535	44	31	1 497	1 988	540	2 168	1 398	4 518	37 915	

Ks. huoma utosasto vuoden ensimmäisessä numerossa — Se notavdelningen i häfte 1 — See note section in the January issue

## 20. Moottoriajoneuvot — Motorfordon — Motor vehicles

Vuoden ja kuukauden lopussa Vid utgången av At the end of	Henkilöautot Personbilar Cars		Kuorma-autot Lastbilar Lorries		Linja- autot Bussar Buses	Paketti- autot Paket- bilar Delivery vans	Erikois- autot Special- bilar Special auto- mobiles	Kaikki autot Alla bilar All automobiles		Käyttövoima Drivkraft Motive power		Moottori- pyörät Motor- cycles Motor cycles	Trakto- rit Trakto- rer Tractors			
	Yhteensä Summa Total	Ammatt. Yrkesm. Profes- sional	Yhteensä Summa Total	Ammatt. Yrkesm. Profes- sional				Yhteensä Summa Total	Diesel	Bensini Bensin Motor spirits	E 40			E 41	E 42	E 43
<b>a. Rekisterissä olevat ajoneuvot — Inregistrerade motorfordon — Motor vehicles registered</b>																
1968	580 747	9 729	44 264	22 425	7 660	48 369	4 435	685 475	40 965	623 174	62 156	51 527	156 552			
1969	643 057	9 762	45 210	22 853	7 861	51 825	4 743	752 696	41 758	685 747	66 828	46 458	163 458			
1970	711 968	9 809	46 195	23 363	8 116	56 707	5 024	828 010	42 702	755 208	72 692	44 139	169 428			
1971	752 915	9 641	46 572	23 431	8 246	67 071	5 252	880 056	42 814	802 113	77 845	43 403	175 304			
1972	818 044	9 868	47 472	23 893	8 363	68 634	5 395	947 906	43 683	864 042	83 789	45 304	180 291			
1973	894 104	9 950	48 728	24 322	8 429	71 170	5 689	1 028 120	44 363	937 281	90 781	48 774	184 955			
1974	936 681	10 059	50 477	24 678	8 592	74 420	6 038	1 076 208	45 069	976 589	99 560	49 536	193 078			
<b>b. Rekisteriin merkityt uudet moottoriajoneuvot — Inregistrerade nya motorfordon — Registered new vehicles</b>																
1968	48 444	1 276	4 344	2 306	706	5 356	264	59 114	4 515	52 172	6 939	2 701	8 260			
1969	84 542	2 259	5 360	2 898	629	10 428	317	101 276	6 112	91 967	9 309	3 241	11 088			
1970	92 104	2 985	5 322	2 863	726	16 983	336	115 471	6 931	104 942	10 525	4 211	10 296			
1971	75 320	2 506	4 835	2 553	644	15 390	381	96 570	6 030	86 665	9 900	4 981	9 788			
1972	101 398	3 564	4 844	2 728	780	5 497	425	112 944	7 412	102 409	10 534	7 374	9 970			
1973	118 649	3 557	5 230	2 676	830	6 510	425	131 644	7 463	119 877	11 761	10 563	10 533			
1974	96 633	3 914	5 310	2 791	791	7 188	500	110 422	7 985	97 467	12 949	6 514	10 010			
1974	XI	7 712	339	475	267	59	667	44	8 957	709	7 763	1 194	86	852		
	XII	3 521	174	579	391	114	419	47	4 680	732	3 551	1 129	35	546		
*1975	I	14 037	529	515	276	34	837	58	15 481	877	13 933	1 545	125	1 310		
	II	11 486	457	413	208	52	658	49	12 658	756	11 525	1 133	190	812		
	III	13 384	385	454	197	78	663	53	14 632	695	13 357	1 275	587	837		
	IV	13 680	392	606	255	50	732	56	15 124	745	13 688	1 436	964	1 269		
	V	10 785	370	453	193	87	566	47	11 938	688	10 729	1 203	867	1 134		
	VI	9 784	318	431	209	45	509	69	10 838	618	9 671	1 166	677	773		
	VII	9 838	266	369	208	45	364	42	10 658	548	9 671	987	511	592		
	VIII	9 170	239	315	162	29	481	34	10 029	455	9 152	877	386	653		
	IX	9 895	264	419	224	77	607	43	11 041	599	9 868	1 173	223	962		
	X	9 933	281	433	228	75	726	34	11 201	616	9 969	1 232	129	1 084		

## 21. Ulkomainen merenkuiku — Sjöfarten mellan Finland och utlandet — Foreign shipping

Vuosi ja kuukausi År och månad Year and month	Saapuneet alukset — Ankomma fartyg — Vessels entered						Lähteneet alukset — Avgångna fartyg — Vessels cleared					
	Luku — Antal Number		1 000 nettotonnia nettoton tons		Tuoto tavara- määrä Im- porterad varn- mängd Tons imported 1 000 t	Siitä suomal. aluksilla Därv med finska fartyg Of which by Finnish vessels	Luku — Antal Number		1 000 nettotonnia nettoton tons		Viety tavara- määrä Ex- porterad varn- mängd Tons exported 1 000 t	Siitä suomal. aluksilla Därv med finska fartyg Of which by Finnish vessels
	Kaik- kiaan Summa Total	Niistä suomal. Därv finska Of which Finnish	Kaik- kiaan Summa Total	Lastissa Last- förande With cargo			Kaik- kiaan Summa Total	Niistä suomal. Därv finska Of which Finnish	Kaik- kiaan Summa Total	Lastissa Last- förande With cargo		
	E 46	E 47	E 48	E 49	E 50	E 51	E 52	E 53	E 54	E 55	E 56	E 57
1969	17 296	8 206	18 673	16 181	18 419	9 786	17 324	8 215	18 805	13 283	12 033	5 263
1970	18 052	8 861	20 809	18 424	20 180	10 625	18 038	8 816	20 986	14 615	12 360	5 201
1971	18 970	9 609	23 014	20 319	20 506	10 198	19 116	9 683	23 316	16 263	11 248	4 712
1972	20 940	11 148	28 948	25 200	21 647	11 198	20 921	11 250	28 872	21 452	11 883	5 140
1973	21 286	11 785	33 667	30 765	24 400	12 836	21 368	11 820	33 945	25 532	12 792	6 121
1974	19 093	10 610	31 913	29 460	25 306	13 486	19 185	10 631	32 080	23 535	11 441	5 715
1974	IV	1 405	821	2 412	2 156	1 976	1 219	842	2 397	1 794	994	506
	V	1 719	984	2 813	2 592	2 065	1 722	993	2 776	2 044	1 013	499
	VI	2 038	1 185	3 240	3 334	2 398	1 268	2 042	1 197	3 313	2 465	971
	VII	2 324	1 304	3 568	3 357	2 561	999	2 310	1 296	3 596	2 670	1 002
	VIII	2 197	1 219	3 394	3 175	2 402	1 317	2 246	1 231	3 412	2 605	1 038
	IX	1 669	874	2 888	2 665	2 409	1 205	1 603	837	2 762	1 951	859
	X	1 544	799	2 719	2 534	2 356	1 290	1 559	793	2 822	1 913	910
	XI	1 394	753	2 471	2 291	2 180	1 192	1 426	774	2 515	1 759	879
	XII	1 315	734	2 418	2 258	2 152	1 320	1 301	713	2 382	1 628	744
1975	I	1 195	685	2 277	2 102	1 930	1 280	1 205	687	2 256	1 657	816
	II	986	596	1 850	1 724	1 481	891	989	599	1 907	1 363	573
	III	1 098	699	2 163	2 034	1 681	1 218	1 062	680	2 091	1 562	527
	IV	1 209	735	2 254	2 080	1 818	1 260	1 229	741	2 275	1 613	676
	V	1 637	925	2 898	2 710	2 179	1 131	1 608	906	2 838	2 027	689
	VI	1 826	1 065	3 159	3 000	2 157	1 239	1 755	1 008	3 053	2 260	637
	VII	1 822	1 033	3 088	2 920	1 738	981	1 792	989	3 058	2 353	579
	VIII	1 830	1 051	3 310	3 159	2 119	1 211	1 798	1 016	3 249	2 488	694
	IX	1 561	841	3 008	2 858	2 184	1 088	1 560	834	3 026	2 134	628
	X	1 473	762	2 989	2 837	2 227	1 149	1 483	782	2 994	2 171	804

Ks. huomautusosasto vuoden ensimmäisessä numerossa — Se notavdelningen i häfte 1 — See note section in the January issue.

## 22. Kauppalaivasto — Handelsflottan — Merchant fleet

Vuoden ja kuukauden lopussa Vid utgången av At the end of	Koko kauppalaivasto Hela handelsflottan Whole merchant fleet		Höyryalukset Ångfartyg Steamers		Moottorialukset Motorfartyg Motor ships	
	Luku Antal Number	1 000 br.r.t. gross tons	Luku Antal Number	1 000 br.r.t. gross tons	Luku Antal Number	1 000 br.r.t. gross tons
	E 58	E 59	E 60	E 61	E 62	E 63
1970 .....	509	1 371	53	65	447	1 304
1971 .....	490	1 417	44	51	441	1 366
1972 .....	496	1 613	37	41	456	1 572
1973 .....	466	1 503	28	21	432	1 482
1974 .....	449	1 624	27	14	422	1 610
1974 VII ..	457	1 576	27	21	430	1 555
VIII ..	456	1 563	29	21	427	1 541
IX ..	451	1 541	29	21	422	1 519
X ..	452	1 540	28	15	424	1 526
XI ..	451	1 610	27	14	424	1 596
XII ..	449	1 624	27	14	422	1 610
*1975 I ..	448	1 665	25	13	423	1 652
II ..	450	1 796	24	13	426	1 783
III ..	450	1 804	24	13	426	1 788
IV ..	454	1 961	24	13	430	1 947
V ..	449	1 958	24	13	425	1 945
VI ..	451	1 974	24	13	427	1 961
VII ..	445	1 971	24	13	421	1 958
VIII ..	443	1 985	23	13	420	1 972
IX ..	443	1 984	23	13	420	1 971
X ..	445	1 998	24	13	421	1 985
XI ..	447	2 017	24	13	423	2 004
XII ..	450	2 048	24	13	426	2 035

23. Kotimaisen lentoyhtiön säännöllinen lentoliikenne  
Inhemiska flygbolags reguljära flygtrafik  
Scheduled air traffic of Finnish airlines

Vuosi ja kuukausi År och månad Year and month	Lentokm Flygkm Kilometres flown	Matkustajakm Passagerarkm Passenger-km	Matkustajien luku Antal passagerare Passengers carried	Rahtia ja postia Frakt och post Freight and mail
				1 000 ton-km
	E 64	E 65	E 66	E 67
1968 ...	14 731	438 964	895 672	7 588
1969 ...	17 228	586 822	1 035 280	13 452
1970 ...	19 938	772 725	1 279 538	23 675
1971 ...	22 223	829 269	1 394 845	26 336
1972 ...	23 725	936 080	1 535 773	27 276
1973 ...	26 908	1 072 544	1 697 508	32 523
1974 ...	29 234	1 158 092	1 884 557	32 604
1974 VI	2 567	115 359	171 587	2 791
VII	2 614	102 558	137 844	2 026
VIII	2 687	116 576	172 157	2 482
IX	2 514	113 658	177 889	2 512
X	2 512	102 386	178 733	2 893
XI	2 397	88 699	165 488	2 875
XII	2 241	72 254	138 521	2 968
1975 I	2 492	82 350	149 865	3 183
II	2 240	81 369	155 909	2 686
III	2 472	100 623	167 754	3 021
IV	2 541	106 161	172 905	2 491
V	2 583	106 799	175 645	2 151
VI	2 638	127 058	193 283	2 463
VII	2 780	124 114	158 782	2 107
VIII	2 775	125 544	185 423	2 312
IX	2 565	114 996	187 828	2 430
X	2 624	113 039	186 965	2 896
XI	2 377	96 499	169 013	2 723

## 24. Posti- ja lennätinlaitos — Post- och telegrafverket — Postal, telegraphic and telephone services

Vuosi ja kuukausi År och månad Year and month	Postitoimen liikennetuot Inkomster av posttrafiken Postal revenue	Telettoimen liikennetuot Inkomster av televerk-samhet Revenue from teleservices	Muut tulot Övriga inkomster Other revenues	Yhteensä Summa Total revenue	Kaukopuhelut — Fjärrsamtal Trunk calls			Sähkö-sanomät, kotimaiset ja ulko-maille Telegram, inrikes och till utlandet Telegrams, domestic and abroad	Telexkirjoittamiset Telexskrivningar Telex calls	
					kotimaiset — inrikes domestic		ulkomaille (minu-teissa) till utlandet (i minuter) abroad (minutes)		kotimaiset (maksu-sykyksiä à 10 p) inrikes (taxe-impulser à 10 p) domestic (charge impulses à 10 p)	ulkomaille (minu-teissa) till utlandet (i minuter) abroad (minutes)
					käsi-välit-telinen lii-kenne (3 min. jaksoja) manuell trafik (3 min. perioder) <sup>1)</sup>	automaat-tillikenne (maksu-sykyksiä à 10 p) automatisk trafik (taxe-impulser à 10 p) <sup>2)</sup>				
					E 68	E 69	E 70		E 71	E 72
1970 ....	249 173	319 178	91 379	659 731	61 791	1 440 959	12 058	1 083	23 873	5 384
1971 ....	263 721	356 552	94 603	714 877	66 879	1 658 420	14 216	1 055	24 469	5 949
1972 ....	285 350	402 305	107 757	795 412	68 421	1 885 980	16 098	1 052	29 158	6 843
1973 ....	355 896	478 604	124 272	958 773	67 616	2 423 556	17 685	944	32 460	7 501
1974 ....	427 984	595 220	171 506	1 194 710	60 992	3 205 722	20 034	941	40 412	8 020
1974 VII	27 188	46 631	12 623	86 442	4 662	221 050	1 197	73	2 693	533
VIII	29 347	47 191	12 523	89 061	4 764	273 285	1 829	76	2 125	644
IX	39 558	53 595	13 376	106 529	4 533	293 003	1 914	72	4 358	644
X	38 239	53 235	12 662	104 136	4 885	318 072	2 099	75	2 801	688
XI	38 652	56 075	13 009	107 736	4 469	320 823	2 004	74	3 931	571
XII	56 705	46 827	35 508	139 040	4 401	292 643	2 034	84	4 673	561
1975 I	36 333	69 235	13 019	118 587	4 358	352 565	2 244	74	1 174	737
II	37 253	61 733	14 231	113 218	3 964	344 376	2 101	65	5 398	639
III	42 571	60 047	15 264	117 881	3 859	349 283	2 289	68	4 009	618
IV	45 271	69 027	15 159	129 458	3 880	382 797	2 355	74	2 289	770
V	49 500	61 162	16 252	126 914	3 624	360 453	2 312	109	2 810	669
VI	39 925	64 019	15 498	119 441	3 424	359 703	2 494	76	4 355	665
VII	33 848	58 240	14 694	106 782	3 399	308 629	2 192	73	2 985	557
VIII	34 885	50 290	14 634	99 809	3 390	362 865	2 530	71	3 204	619
IX	51 892	67 275	16 076	135 243	3 389	398 947	2 903	74	4 171	713
X	46 265	69 128	16 366	131 759	3 508	400 975	2 969	73	1 612	783
XI	44 076	68 205	15 539	127 820	3 266	391 992	2 732	68		

Ks. huomautusosasto vuoden ensimmäisessä numerossa — Se notavdelningen i häfte 1 — See note section in the January issue.

<sup>1)</sup> Manual exchange (3-minute periods) — <sup>2)</sup> Automatic exchange (charge impulses à 10 p).

25. Bruttokansantuote (SNA) elinkeinoittain — Inhemsk bruttoprodukt (SNA) enligt näringsgrenar — Gross domestic product by industries

Käypiin hintoihin — Till löpande priser — At current prices

Vuosi ja neljännes År och kvartal Year and quarter	1 000 000 mk																
	F 1	F 2	F 3	F 4	F 5	F 6	F 7	F 8	F 9	F 10	F 11	F 12	F 13	F 14	F 15	F 16	F 17
	Maatalous Lantbruk <i>Agriculture</i>	Metsätalous Skogsbruk <i>Forestry</i>	Metsätys ja kalastus Jakt och fiske <i>Hunting and fishing</i>	Kaivannaisteollisuus Gruv- o. a. ekstrakti <i>Industry of mining and quarrying</i>	Tehdasteollisuus Fabriksindustri <i>Manufacturing</i>	Talorakennustoiminta Husbyggnadsverksamhet <i>House construction</i>	Maa- ja vesirakennustoiminta Anläggningsverksamhet <i>Other construction</i>	Sähkö-, kaasu-, vesijohto- yms. laitteet El-, gas- och vattenverk m. m. <i>Electricity, gas, water and sanitary services</i>	Liikenne Samfärdsel <i>Transport and communication</i>	Kauppa Handel <i>Commerce</i>	Pankit ja vakuutuslaitokset Banker och försäkringsanstalter <i>Banking and insurance</i>	Asuntojen omistus Bostäder <i>Ownership of dwellings</i>	Yleinen hallinto ja maanpuolustus Öffentlig förvaltning och försvar <i>Public administration and defence</i>	Palvelukset Tjänster <i>Services</i>	Bruttokansantuote (SNA) tuotantokustannus- hintaan — Inhemsk bruttoprodukt (SNA) till produktionskostnad — Gross domestic product at factor cost	Välilliset verot minus tukipalkkiot Indirekta skatter minus subventioner <i>Indirect taxes less subsidies</i>	Bruttokansantuote (SNA) markkinahintaan Inhemsk bruttoprodukt (SNA) till marknadspris <i>Gross domestic product at market prices</i>
1969 .....	2 748	2 168	108	328	10 048	2 039	1 097	937	2 444	3 368	872	2 080	1 550	4 812	34 599	4 414	39 013
1970 .....	2 698	2 594	116	370	11 710	2 554	1 147	1 037	3 721	3 788	943	2 196	1 702	5 331	38 907	4 685	43 592
1971 .....	2 912	2 824	124	279	12 255	2 836	1 281	1 116	3 205	4 155	1 132	2 333	1 937	6 062	42 221	5 440	47 661
1972 .....	3 233	2 752	130	272	14 618	3 389	1 472	1 332	3 439	4 864	1 358	2 537	2 261	7 045	48 702	6 207	54 909
I	573	876	20	76	3 632	592	346	343	791	1 067	318	610	535	1 679	11 458	1 211	12 669
II	731	677	29	71	3 645	753	378	293	843	1 118	328	623	562	1 746	11 797	1 544	13 341
III	1 354	482	17	55	3 207	995	374	323	884	1 232	349	640	575	1 792	12 279	1 543	13 228
IV	575	717	64	70	4 134	1 049	374	373	921	1 447	363	664	589	1 828	13 168	1 909	15 077
1973 .....	3 048	3 559	152	386	18 281	4 264	1 730	1 595	4 178	6 025	1 695	2 768	2 709	8 408	59 158	7 588	66 746
I	599	942	27	108	4 369	754	409	416	949	1 301	390	670	622	1 960	13 516	1 606	15 122
II	732	771	40	106	4 415	843	418	343	985	1 353	406	683	674	2 079	13 848	1 856	15 704
III	1 421	672	23	83	4 052	1 364	460	370	1 107	1 539	439	696	693	2 129	15 048	1 727	16 775
IV	656	1 174	62	89	5 445	1 303	443	466	1 137	1 832	460	719	720	2 240	16 746	2 399	19 145
1974* .....	3 921	5 013	162	498	24 745	5 446	2 064	1 645	5 236	7 558	2 199	3 060	3 410	10 297	75 254	7 804	83 058
I	654	1 448	29	137	6 227	954	459	345	1 193	1 610	500	735	761	2 327	17 389	1 357	18 747
II	907	1 299	42	158	6 238	1 273	534	348	1 304	1 719	530	752	840	2 561	18 504	1 933	20 438
III	1 599	913	25	94	5 368	1 534	535	436	1 362	1 956	571	773	893	2 679	18 730	1 587	20 325
IV	751	1 353	67	109	6 912	1 685	536	516	1 376	2 272	598	800	916	2 730	20 663	2 926	23 549
1975* .....	5 404	4 959	183	534	28 057	6 621	2 624	2 168	6 093	8 922	2 778	3 289	4 332	12 768	88 731	8 044	96 776
I	881	1 737	33	120	7 201	1 419	583	712	1 410	1 943	634	802	966	2 887	21 323	1 323	22 646
II	1 289	1 491	49	163	7 321	1 564	683	441	1 536	2 047	667	810	1 055	3 135	22 251	1 878	24 129
III	2 175	761	29	148	5 990	1 867	669	444	1 582	2 297	719	822	1 161	3 388	22 034	1 801	23 835
IV	1 059	970	72	104	7 545	1 771	689	571	6 093	2 636	757	855	1 151	3 363	23 123	3 042	26 165

Volyyymi-indeksi — Volymindex — Volume index (1964 = 100)

1969 .....	97	102	120	122	137	123	104	150	124	122	127	123	123	127	123		
1970 .....	95	111	134	131	153	141	98	166	132	132	133	129	128	134	132		
1971 .....	97	106	126	105	157	138	99	172	134	138	150	135	135	140	136		
1972 .....	94	95	130	123	176	149	103	195	143	152	168	142	143	148	145		
I	61	132	101	130	180	116	102	210	133	143	163	140	142	147	143		
II	81	108	152	121	174	135	106	171	144	146	164	141	143	148	142		
III	176	52	84	106	155	168	102	190	148	148	172	142	144	148	144		
IV	58	90	133	135	194	177	103	208	148	170	175	145	146	150	151		
1973 .....	89	96	135	130	187	162	105	216	155	167	189	150	151	157	154		
I	54	133	110	139	196	132	108	235	149	160	184	147	149	155	153		
II	71	99	166	136	181	132	104	189	151	159	186	148	150	156	147		
III	168	55	91	118	165	199	106	201	159	162	191	149	151	156	153		
IV	62	97	173	126	205	186	102	238	160	186	195	153	153	159	161		
1974* .....	88	97	135	128	200	168	102	221	164	171	209	158	159	163	161		
I	58	125	108	137	211	136	101	234	158	161	203	156	157	162	160		
II	67	113	172	153	199	162	106	188	166	165	205	157	158	164	158		
III	168	62	88	101	177	176	100	222	166	168	212	157	159	163	159		
IV	59	87	173	119	212	199	100	238	167	189	216	162	161	165	166		
1975* .....	90	83	135	139	195	167	105	213	161	174	227	166	166	166	160		
I	49	121	108	120	205	163	104	239	159	166	219	164	164	165	161		
II	74	107	172	161	198	161	107	186	164	168	221	164	165	167	159		
III	174	49	88	160	170	172	103	186	161	171	231	165	166	166	158		
IV	64	66	173	117	206	174	106	241	162	191	237	170	168	168	163		

## 26. Rakennuskustannusindeksi — Byggnadskostnadsindex — Building cost index

1964 = 100 Ryhmien painot ilmoitettu suluisissa — Gruppvikterna angivna inom parentes — Group weights in parentheses

Vuosi ja kuukausi År och månad Year and month	Kokonaiskustannukset Total costs	1. Rakennustekniset työt Byggnadstekniska arbeten Building work	1.1 Työpalkat Arbetslöner Wages in building trade	1.12 Tarvikkeet Material Building materials	1.2 Erikoistyöt Specialarbeten Special contracts	1.3 Rakennustyömaan yleiskulut Allmänna kostnader på byggnadsarbetsplatsen General costs of building site	2. LVI-tekniset työt VVS-tekniska arbeten Heating, piping and ventilation	3. Sähkötekniset työt Eltekniska arbeten Electric installations	4. Muut kustannukset Övriga kostnader Other costs	Kokonaiskustannukset ilman ryhmää 4 Total costs excl. group 4										
	(1 000)	(760)	(251)	(319)	(152)	(38)	(130)	(50)	(60)	(940)										
	G 1	G 2	G 3	G 4	G 5	G 6	G 7	G 8	G 9	G 10										
1969 .....	130.8	129.3	139.3	118.9	132.6	138.2	136.1	131.5	137.9	130.4										
1970 .....	138.2	136.0	145.7	126.3	136.2	153.2	147.2	137.9	145.9	137.7										
1971 .....	148.6	146.8	161.8	133.7	145.8	161.4	154.5	145.2	161.9	147.8										
1972 .....	160.9	159.9	181.8	141.2	159.7	172.2	163.8	149.7	176.7	159.9										
1973 .....	187.9	186.7	202.0	176.0	179.7	203.9	189.6	168.6	216.0	186.1										
1974 .....	233.2	231.5	231.6	230.0	222.2	279.4	231.2	203.6	285.3	229.9										
1975 .....	259.0	255.7	263.7	245.7	249.0	313.3	259.8	229.6	323.0	254.9										
	1974	1975	1974	1975	1974	1975	1974	1975	1974	1975	1974	1975								
I .....	214.0	246.5	212.1	243.1	216.8	243.2	209.2	239.1	200.7	237.0	251.6	300.3	213.9	249.5	189.5	221.0	258.9	304.0	211.1	242.8
II .....	221.5	246.4	219.7	242.7	216.8	243.2	221.7	238.8	211.6	235.9	254.6	300.3	220.8	249.2	195.0	225.0	267.9	304.6	218.6	242.7
III .....	224.9	249.0	222.9	245.8	216.8	243.2	227.0	242.3	215.8	239.5	257.8	316.5	225.7	249.0	196.0	225.0	272.8	309.5	221.9	245.1
IV .....	233.4	260.0	232.3	258.0	234.9	268.7	229.0	245.6	223.9	251.0	276.3	318.0	227.0	254.7	205.8	229.3	284.5	323.1	230.2	256.0
V .....	234.8	260.8	232.9	258.1	234.9	268.7	229.9	246.3	224.0	251.0	280.6	315.6	233.4	255.3	205.8	229.0	286.3	324.3	231.5	256.2
VI .....	234.9	260.8	232.9	258.2	234.9	268.7	229.5	246.4	224.0	251.2	283.0	315.6	233.6	258.9	206.0	229.0	287.7	325.0	231.6	256.7
VII .....	235.2	262.2	233.4	258.7	234.9	269.6	230.8	246.5	224.2	251.8	283.0	315.6	232.7	265.6	206.0	228.0	288.0	328.3	231.8	258.0
VIII .....	235.3	262.5	233.6	258.9	234.9	269.6	231.0	246.9	224.7	251.8	283.0	316.3	232.0	265.7	206.3	229.9	288.9	328.6	231.9	258.3
IX .....	238.9	263.7	237.9	260.1	238.7	272.3	236.8	247.3	226.9	252.7	286.2	316.3	231.8	266.1	206.9	232.8	293.1	330.1	235.4	259.5
X .....	241.2	264.5	239.4	260.9	238.7	272.3	238.1	248.3	228.5	254.3	297.0	316.3	239.0	265.8	207.6	235.3	297.5	331.8	237.7	260.2
XI .....	241.9	265.2	240.2	261.6	238.7	272.3	239.9	249.7	228.5	255.8	299.0	314.1	238.9	266.7	208.7	235.3	298.4	332.8	238.3	260.9
XII .....	242.9	266.3	240.3	262.1	238.7	272.3	237.4	250.9	233.7	255.7	300.3	314.4	245.0	271.0	209.7	236.0	299.7	334.2	239.3	261.9

## 27. Tienrakennuskustannusindeksi — Vägbyggnadskostnadsindex — Cost index of road construction

1972 = 100 Ryhmien painot ilmoitettu suluisissa — Gruppvikterna angivna inom parentes — Group weights in parentheses

Vuosi ja kuukausi År och månad Year and month	Työpalkat Arbetslöner Wages	Konetyöt Maskin- arbete Machinework	Osaarakat Delent- repre- nander Sub- contracts (31.8)	Kuljetukset Transporter Transports	Tarveaineet Material Materials	Yleiskulut Allmänna utgifter General costs	Kokonais- indeksi Totalindex	E-indeksi <sup>1)</sup> E-index <sup>1)</sup>
	(16.5)	(13.2)	(31.8)	(16.2)	(12.4)	(9.9)	(100.0)	(73.6)
	G 11	G 12	G 13	G 14	G 15	G 16	G 17	G 18
1973 XII .....	127	115	125	118	134	131	125	123
I—XII .....	119	109	113	107	119	117	114	112
1974 I .....	127	120	126	118	150	135	128	127
II .....	128	122	129	127	160	136	132	133
III .....	128	122	130	138	163	140	135	136
IV .....	129	125	131	137	163	140	136	137
V .....	139	134	134	139	166	146	141	141
VI .....	150	138	149	141	169	146	149	149
VII .....	148	139	150	141	170	137	148	149
VIII .....	149	138	150	141	168	144	148	149
IX .....	155	140	151	140	169	158	151	150
X .....	155	145	151	140	173	158	153	151
XI .....	158	145	152	140	174	165	154	152
XII .....	164	144	153	146	174	164	156	153
I—XII .....	144	134	142	137	167	147	144	144
1975 I .....	163	144	155	153	179	193	161	157
II .....	164	145	156	152	180	190	161	157
III .....	164	146	156	152	184	189	162	158
IV .....	189	146	159	152	183	198	168	159
V .....	190	154	160	152	184	202	170	162
VI .....	188	155	177	153	183	200	175	169
VII .....	187	157	178	153	183	184	174	169
VIII .....	188	157	178	155	184	196	176	170
IX .....	200	166	181	152	183	210	180	172
X .....	201	171	182	151	183	216	182	173
XI .....	200	172	182	151	182	217	182	173

<sup>1)</sup> Kokonaisindeksi ilman kohtia työpalkat ja yleiskulut — Totalindex utan punkterna arbetslöner och allmänna utgifter — Total index without items wages and general costs.

28. Ellintarvikkeiden vähittäiskauppahintoja<sup>1)</sup> — Detaljhandelspriser för livsmedel<sup>1)</sup> — Retail prices of food products<sup>1)</sup>

mk	Vuosi ja kuukausi År och månad Year and month	Kulutusmaito, pakattu *) Konsumtionsmjölk, (iförpackning) *) Milk, packed *)	Meijerivoi, Mejerismör Dairy butter	Juusto, Emmental Ost, Emmental Cheese, Emmenthal	Margarini Margarin Margarine	Munat Ägg Eggs	Ruoka-peruna Matpotatis Potatoes	Erikolsvehnäjauh. (pakkauksessa) *) Specialvetemjöl (iförpackning) *) — 1 a)	Ruisjauhot, tavalliset Rågmjöl, vanligt Rye meal	Kaurahiutelet Havreflingor Flaked oats	Näkkileipä Knäckebröd Crisp bread	Reikäleipä, pehmeä *) Hälkaka, mjuk *) Flat rye loaf *)
		l	500 g	kg	250 g	kg	kg	2 kg	kg	kg	250 g	400 g
		G 19	G 20	G 21	G 22	G 23	G 24	G 25	G 26	G 27	G 28	G 29
1970	.....	0.70	4.28	7.77	1.05	4.01	0.38	3.01	0.82	1.52	0.74	0.93
1971	.....	0.75	3.98	7.94	1.05	4.05	0.38	3.19	0.89	1.57	0.77	1.00
1972	.....	0.82	4.20	8.60	1.08	4.40	0.45	3.24	0.92	1.59	0.90	1.06
1973	.....	0.90	4.65	9.62	1.16	4.80	0.70	3.36	0.97	1.70	1.02	1.12
1974	.....	1.19	5.59	11.71	1.40	5.50	0.75	3.81	1.10	2.03	1.31	0.70
1974	VI ..	1.23	5.76	12.12	1.47	5.62	0.74	3.67	1.05	1.95	1.27	0.66
	VII ..	1.23	5.76	12.12	1.47	5.63	0.74	3.69	1.06	1.98	1.30	0.67
	VIII ..	1.23	5.75	12.15	1.47	5.67	1.31	3.69	1.08	1.99	1.32	0.67
	IX ..	1.30	6.36	12.76	1.47	5.93	0.90	4.15	1.23	2.28	1.50	0.79
	X ..	1.24	5.82	12.34	1.48	5.68	0.76	4.20	1.25	2.32	1.53	0.78
	XI ..	1.24	5.82	12.34	1.47	5.66	0.78	4.21	1.26	2.34	1.53	0.78
	XII ..	1.24	5.83	12.34	1.48	5.67	0.80	4.21	1.26	2.34	1.54	0.78
1975	I ..	1.24	5.83	12.35	1.48	5.68	0.83	4.22	1.26	2.34	1.55	0.82
	II ..	1.24	5.83	12.35	1.47	5.69	0.86	4.23	1.26	2.35	1.59	0.84
	III ..	1.24	5.82	12.35	1.47	5.71	0.88	4.32	1.26	2.35	1.63	0.87
	IV ..	1.31	6.06	13.48	1.52	6.71	0.90	4.38	1.30	2.46	1.69	0.88
	V ..	1.31	6.05	13.63	1.55	6.76	0.91	4.40	1.34	2.54	1.72	0.90
	VI ..	1.31	6.05	13.64	1.55	6.78	0.90	4.41	1.34	2.57	1.73	0.91
	VII ..	1.31	6.06	13.65	1.55	6.81	0.90	4.42	1.35	2.59	1.73	0.91
	VIII ..	1.31	6.05	13.65	1.55	6.82	1.68	4.96	1.53	2.75	1.83	1.03
	IX ..	1.36	6.59	14.15	1.55	7.04	1.25	5.20	1.60	2.83	1.89	1.04
	X ..	1.36	6.60	14.21	1.62	7.06	1.02	5.20	1.62	2.85	1.91	1.04
	XI ..	1.36	6.60	14.24	1.70	7.07	1.04	5.21	1.62	2.86	1.93	1.04
	XII ..	1.36	6.59	14.24	1.70	7.03	1.05	5.22	1.63	2.86	1.93	1.05

Vuosi ja kuukausi År och månad Year and month	Vehnäleipä, ranskanleipä Vetebröd, franskt bröd — 1 b)	Makaroni, lyhyt *) Makaroni, kort *) Macaroni, short *)	Mullinliha, lapa Ungnö, bog Yearling, shoulder	Naudanliha, jauheliha Nötkött, malet Beef, minced	Sianliha, tuore, keskikylki Fläsk, färskt, sidfläsk Fresh work bacon	Nakkimakkara Knackkorv Frankfurter	Silakka, tuore Strömming, färsk Fresh Baltic herring	Silli, suolattu Sill, saltad Salted herring	Pala-sokeri Bit-socker Lump sugar	Kahvi, paahdettu *) Kaffe, rostat *) Coffee roasted *)	Appelsiini Apelsiner Oranges	
	400 g	500 g	kg	kg	kg	kg	kg	kg	kg	500 g	kg	
	G 30	G 31	G 32	G 33	G 34	G 35	G 36	G 37	G 38	G 39	G 40	
1970	.....	0.69	1.01	8.77	7.92	6.30	8.58	1.71	5.31	1.56	2.95	2.12
1971	.....	0.74	1.07	9.49	8.63	6.53	9.22	1.67	5.59	1.66	3.15	2.19
1972	.....	0.78	1.19	10.78	9.89	7.05	9.92	1.79	5.77	2.04	3.34	2.08
1973	.....	0.85	1.36	12.83	11.94	7.64	10.90	1.99	6.50	2.25	3.88	2.31
1974	.....	1.00	1.72	13.50	12.81	8.53	12.67	2.45	7.44	2.60	8.04	2.64
1974	VI ..	0.94	1.69	13.88	13.17	8.67	12.99	1.78	7.36	2.24	8.14	1.80
	VII ..	0.94	1.70	13.91	13.22	8.72	12.98	2.34	7.37	2.24	8.23	2.95
	VIII ..	0.94	1.70	13.94	13.30	8.74	13.00	2.88	7.43	3.10	8.26	3.99
	IX ..	1.11	1.70	14.04	13.46	9.90	13.73	2.83	7.55	3.10	8.26	3.98
	X ..	1.14	1.79	13.45	12.79	8.67	13.18	3.26	7.69	3.10	7.70	3.72
	XI ..	1.14	1.82	13.53	12.84	8.79	13.07	3.05	7.80	3.10	7.70	3.25
	XII ..	1.14	1.85	13.67	12.90	8.93	13.07	2.68	7.91	3.10	7.67	2.84
1975	I ..	1.15	1.86	14.02	13.30	9.15	13.14	2.67	8.19	3.24	7.67	1.97
	II ..	1.15	1.88	14.27	13.43	9.31	13.08	2.39	8.40	4.64	7.67	1.91
	III ..	1.17	1.88	15.94	15.09	10.68	15.15	2.23	8.55	4.64	7.66	1.99
	IV ..	1.20	1.91	16.26	15.49	11.01	15.22	2.16	8.78	4.64	7.67	2.74
	V ..	1.23	1.93	16.65	15.70	11.30	15.14	1.91	8.89	4.64	7.61	2.70
	VI ..	1.25	1.93	16.64	15.76	11.46	15.30	1.99	8.90	4.16	7.37	2.34
	VII ..	1.25	1.94	16.69	15.91	11.47	15.78	2.68	8.90	4.15	7.43	2.90
	VIII ..	1.41	2.02	16.64	16.02	11.44	15.84	3.34	9.20	4.15	7.42	3.89
	IX ..	1.42	2.08	16.80	16.08	11.51	15.80	3.26	9.40	4.14	7.40	4.22
	X ..	1.42	2.10	16.67	16.09	11.70	15.74	3.24	9.50	4.14	7.48	4.24
	XI ..	1.42	2.12	16.76	16.20	11.76	15.74	2.72	9.63	4.14	8.34	4.42
	XII ..	1.42	2.12	16.83	16.20	11.89	15.72	2.59	9.70	4.15	8.85	4.42

Ks. huomautusosasto vuoden ensimmäisessä numerossa — Se notavdelningen i häfte 1 — See note sect on in the January issue.

<sup>1</sup> a) Wheat flour special (in bag) — <sup>1</sup> b) White wheat bread.

—<sup>1</sup>) Tammikuuhun 1974 nimikkeet ovat olleet seuraavat — T.o.m. januari 1974 har titlarna varit följande — Up to January 1974 the items have been as follows:

<sup>1</sup>) Irtomaito — Mjök i lös vikt — Milk, unpacked.

<sup>2</sup>) Vehnäjauhot, puolikarkeat (pakkauksessa) — Vetemjöl, halvgrovt (i förpackning) — Wheat flour (in bag).

<sup>3</sup>) Ruisleipä, 800 g — Rågbröd, 800 g — Rye bread loaf, 800 g.

<sup>4</sup>) Voileipäkeksit, 200 g — Smörgåskex, 200 g — Cream crackers, 200 g.

<sup>5</sup>) Kahvipaketti, 250 g — Kaffe paket, 250 g — Coffee, roasted, 250 g.

## 29. Kuluttajahintaindeksi — Konsumentprisindex — Consumer price index

1972=100

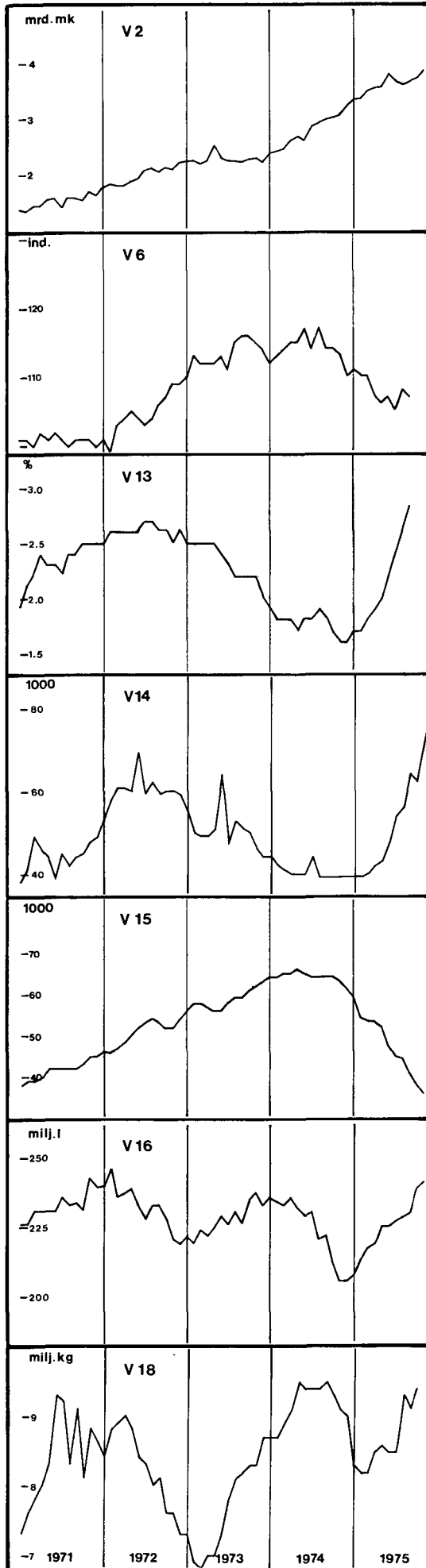
Vuosi ja kuukausi År och månad Year and month	Kokonaisindeksi Totalindex	Ryhmäindeksit ja (sulussa) niiden painot — Gruppindexar och (inom parentes) deras vikter Group indices and their weights (in parentheses)								
	(100.0)	1 Ravinto Livsmedel Food	2 Juomat ja tupakka Drycker och tobak Beverages and tobacco	3 Vaatus ja jalkineet Beklädnad o. skodon Clothing and footwear	4 Asunto Bostad Rent	5 Lämpö ja valo Värme och lyse Fuel and light	6 Kotitalouskalusto -tarvikkeet ja -palvelukset Hushålls- inventarier, -förnödenheter och -tjänster <sup>1)</sup>	7 Liikenne Samfärdsel Transport and communication	8 Koulutus ja virkistys Utbildning och rekreation Education and recreation	9 Muut tavarat ja palvelukset Övriga varor och tjänster Other goods and services
		(24.1)	(7.9)	(7.7)	(16.8)	(2.6)	(6.2)	(15.4)	(8.0)	(11.0)
	G 41	G 42	G 43	G 44	G 45	G 46	G 47	G 48	G 49	G 50
1973 .....	110.7	111.9	107.2	110.8	115.6	110.4	109.2	108.5	105.1	110.9
1974 .....	129.4	129.8	108.7	128.4	143.8	161.4	128.5	127.6	117.7	127.1
1975 .....	152.5	156.6	134.6	149.8	161.7	183.7	150.3	144.5	143.9	155.6
1972 I ..	95.8	93.4	95.3	96.9	96.9	98.6	96.6	96.4	98.1	95.4
II ..	96.6	95.0	95.4	97.4	96.8	99.8	97.2	97.8	98.9	96.1
III ..	97.2	95.9	95.4	98.4	97.0	100.7	97.3	98.5	98.9	97.0
IV ..	98.8	98.5	100.5	99.1	98.1	100.8	97.5	98.8	99.4	99.2
V ..	99.5	98.8	100.6	99.1	99.8	100.8	98.9	99.7	99.9	99.9
VI ..	99.9	99.5	100.6	99.3	99.8	100.9	100.4	99.7	100.1	100.4
VII ..	100.8	100.9	100.6	99.4	100.8	99.6	100.5	102.0	100.2	101.1
VIII ..	101.3	102.2	100.6	100.4	100.9	99.4	101.5	101.7	100.2	101.4
IX ..	101.7	103.2	100.7	102.0	101.1	99.4	101.8	101.6	100.8	101.6
X ..	102.1	103.6	100.7	102.4	102.6	99.4	101.8	100.9	100.9	101.9
XI ..	102.9	104.6	104.7	102.7	102.8	99.8	103.0	101.3	101.0	102.9
XII ..	103.1	104.5	104.7	102.8	103.0	100.9	103.4	101.6	101.4	102.9
1973 I ..	104.1	105.1	104.7	104.9	103.6	101.4	104.0	103.3	102.3	104.6
II ..	104.8	106.0	104.7	107.2	104.0	102.4	105.1	104.2	102.4	105.0
III ..	105.4	106.5	104.7	107.4	104.9	106.8	105.3	104.2	102.9	106.0
IV ..	106.7	107.1	108.6	108.2	106.4	107.2	106.7	105.1	102.6	108.4
V ..	108.3	110.1	108.7	108.6	108.0	108.6	107.5	107.0	104.4	109.1
VI ..	109.4	112.4	108.7	108.7	108.9	109.2	107.9	107.7	105.1	110.9
VII ..	112.2	113.9	109.2	109.4	118.9	109.7	108.8	109.9	105.2	113.1
VIII ..	113.8	115.7	109.3	111.6	123.0	110.6	110.0	110.8	105.7	113.4
IX ..	114.7	117.0	107.1	114.7	124.6	112.3	110.8	111.0	106.4	114.2
X ..	115.4	116.7	107.1	116.0	127.1	112.9	111.8	111.0	107.4	114.9
XI ..	116.1	116.6	107.1	116.3	127.6	114.1	115.6	112.8	108.3	115.3
XII ..	117.6	116.2	107.1	116.6	130.6	129.4	116.4	115.4	108.9	116.3
1974 I ..	118.5	115.9	107.1	118.3	132.5	132.3	119.1	116.0	110.1	117.6
II ..	121.9	116.6	107.1	121.0	135.4	162.4	121.7	123.6	113.5	118.4
III ..	123.0	117.7	107.7	123.4	136.8	158.2	123.2	124.3	114.2	120.7
IV ..	126.1	125.9	107.8	124.1	140.2	158.8	125.4	126.1	114.7	121.0
V ..	127.4	127.8	107.8	125.5	140.7	159.4	127.3	126.6	115.4	124.3
VI ..	127.8	128.8	107.9	125.8	140.7	150.4	128.0	127.8	116.0	124.8
VII ..	130.4	130.9	108.4	127.1	145.5	151.0	129.2	129.3	119.4	129.8
VIII ..	132.3	135.1	108.4	129.2	145.6	171.2	130.1	129.8	119.6	130.2
IX ..	135.1	142.4	109.3	132.5	147.0	172.1	131.4	130.4	120.9	131.6
X ..	136.3	139.0	111.0	136.9	153.3	174.6	133.1	130.9	120.7	134.2
XI ..	137.2	139.1	111.0	138.2	153.5	171.8	136.2	132.4	123.0	135.9
XII ..	137.5	138.4	111.0	138.6	153.9	175.4	137.4	132.9	124.6	136.3
1975 I ..	141.3	139.0	124.3	141.1	155.4	178.8	140.1	135.6	135.3	141.4
II ..	143.4	142.8	124.9	142.4	155.4	179.9	144.8	136.8	136.6	145.9
III ..	145.8	148.2	125.0	144.6	156.4	181.3	145.6	138.5	137.9	147.7
IV ..	148.9	154.0	125.6	145.1	160.8	182.2	148.2	140.3	139.8	150.0
V ..	150.4	155.2	128.6	146.3	160.9	182.8	149.9	144.3	140.9	151.2
VI ..	150.9	154.9	128.6	147.1	161.0	182.9	150.2	145.0	142.8	152.5
VII ..	153.3	157.3	137.4	147.7	163.5	183.5	151.2	145.4	143.7	156.1
VIII ..	155.2	161.1	137.4	152.1	163.7	185.1	152.6	146.0	143.8	159.2
IX ..	157.4	165.0	136.7	153.9	165.4	185.3	153.2	148.0	150.3	160.6
X ..	159.8	165.7	148.3	158.1	165.7	186.8	154.8	148.2	150.8	166.4
XI ..	161.4	167.6	149.1	159.0	166.0	187.6	156.4	152.2	152.1	167.5
XII ..	162.4	168.7	149.1	159.9	166.4	187.9	156.9	154.1	152.4	168.8

Maaliskuussa 1974 julkistettu kuluttajahintaindeksi (1972 = 100) korvaa aikaisemmin lasketun kuluttajan hintaindeksin (1967 = 100). Tulevaisuudessa lasketaan aikaisempien elinkustannusindeksien ja kuluttajan hintaindeksien kehitys vain huomautusosastossa olevien muutokertoimien avulla.

Den i mars 1974 offentliggjorda konsumentprisindexen (1972 = 100) ersätter den tidigare beräknade konsumentprisindexen (1967 = 100). I framtiden uträknas tidigare levnadskostnadsindexar och konsumentprisindexars utveckling bara genom att använda omräkningskoefficienterna i notavdelning. The consumer price index (1972 = 100) first published in March 1974 replaces the previous consumer price index (1967 = 100). In the future, the development of the previous consumer price indices and cost-of-living indices are only calculated by means of the coefficients in the note section.

<sup>1)</sup> Household goods and services.

Kausivaihtelusta puhdistettuja tilastosarjoja  
Säsongutjämnade serier  
Seasonally adjusted series



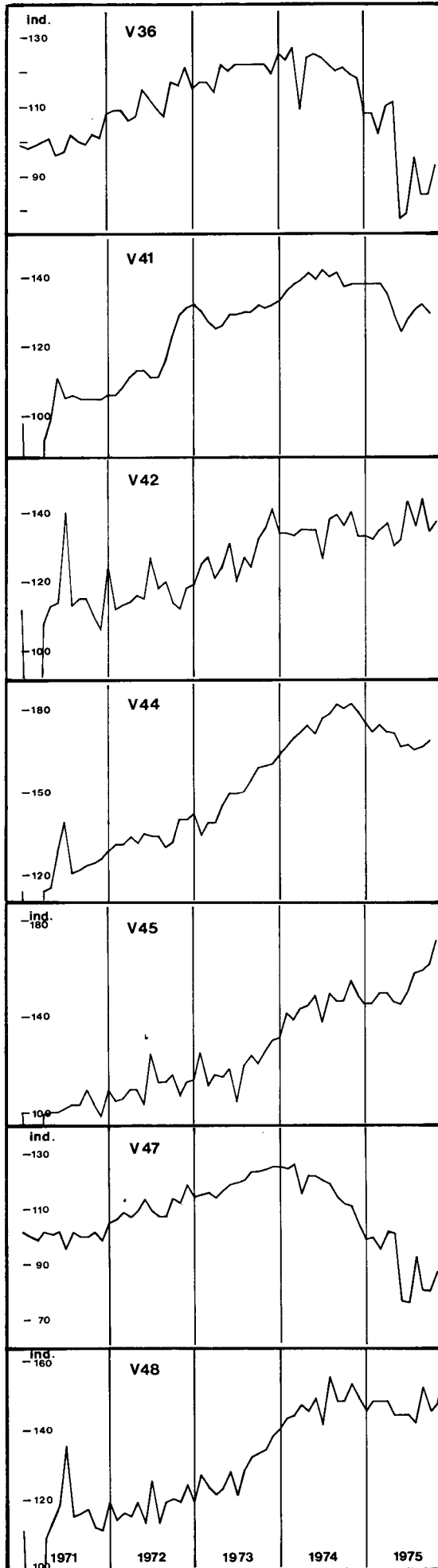
Vuosi ja kuukausi År och månad Year and month	Rahamarkkinat Penningmarknaden Money market					Ulkomainen suhdannekehitys Utländsk konjunkturutveckling Foreign economic indicators				
	Rahalaitosten ottolainaus yleisöltä - Penninginrätt- ningarnas inlåning från all- mänheten - Deposits by the public					Teollisuustuotannon volyyymi-indeksi Volymindex för industriproduktionen Volume index of industrial production				
	Shekkitilit Checkräkningar Cheque accounts 1 000 000 mk	Shekkitilit ilman Postipankkia - Check- räkningar utan Postbanken - Cheque accounts excluding postal giro accounts 1 000 000 mk	Varsinaiset talletukset Egentliga depositioner Time deposits 1 000 000 mk	Sittä »muut vars.tall.» - Därav »andra egentliga depositioner» - Of which ordinary and saving account deposits 1 000 000 mk	Rahalaitosten antolainaus yleisölle - Penning- inrättningarnas utlåning till allmänheten - Advances to the public. 1 000 000 mk	O E C D 1970=100	Saksan liittotasavalta Förbundsrepubliken Tyskland Federal Republic of Germany 1970=100	Ruotsi Sverige Sweden 1970=100	Englanti England UK 1970=100	USA 1970=100
V1	V2	V3	V4	V5	V6	V7	V8	V9	V10	
1972	2 800	1 984	19 588	13 235	23 423	105	106	103	103	108
I	2 430	1 743	18 224	12 282	21 858	101	104	98	100	102
II	2 508	1 819	18 441	12 419	22 012	99	102	101	91	103
III	2 549	1 787	18 719	12 636	22 296	103	105	101	101	104
IV	2 553	1 784	18 989	12 850	22 596	104	106	103	103	106
V	2 647	1 874	19 245	13 016	22 842	105	106	101	105	107
VI	2 739	1 902	19 436	13 142	23 277	104	104	103	103	107
VII	2 912	2 073	19 741	13 333	23 535	103	105	98	102	108
VIII	2 958	2 123	19 775	13 515	23 817	104	103	104	102	109
IX	2 939	2 063	20 261	13 690	24 155	106	106	104	104	110
X	3 144	2 230	20 475	13 806	24 447	107	108	105	105	112
XI	3 079	2 193	20 771	13 974	24 775	109	109	106	109	113
XII	3 142	2 215	20 986	14 156	25 469	109	111	108	106	114
1973	3 406	2 307	22 486	15 150	28 727	113	114	112	110	118
I	3 131	2 224	21 250	14 365	25 911	110	112	108	108	114
II	3 193	2 257	21 477	14 437	26 423	113	116	110	111	116
III	3 138	2 184	21 729	14 613	26 998	112	113	110	112	116
IV	3 705	2 240	21 635	14 534	27 831	112	114	110	109	116
V	3 581	2 516	22 111	14 926	27 987	112	113	111	109	117
VI	3 361	2 270	22 384	15 107	28 491	113	114	111	110	118
VII	3 361	2 250	22 513	15 160	28 909	111	109	106	111	119
VIII	3 306	2 232	22 780	15 379	29 419	115	115	117	110	118
IX	3 359	2 228	23 112	15 552	29 943	116	116	118	111	119
X	3 363	2 284	23 380	15 745	30 483	116	115	116	113	119
XI	3 394	2 296	23 592	15 865	30 925	115	116	115	111	120
XII	3 982	2 700	23 867	16 122	31 407	114	116	117	107	119
1974	4 070	2 761	25 895	17 688	34 895	114	112	120	108	117
I	3 604	2 375	24 221	16 501	31 916	112	115	118	102	118
II	3 661	2 427	24 472	16 565	32 376	113	114	118	104	117
III	3 659	2 459	24 758	16 723	32 841	114	113	118	107	117
IV	3 790	2 590	25 028	16 931	33 366	115	113	121	109	117
V	3 880	2 658	25 340	17 176	33 980	115	113	119	109	118
VI	3 848	2 602	25 697	17 517	34 589	117	114	125	110	118
VII	4 183	2 824	26 004	17 800	35 101	114	112	115	111	118
VIII	4 168	2 915	26 343	18 118	35 593	117	111	124	111	117
IX	4 304	2 980	26 602	18 297	36 300	114	112	119	109	118
X	4 420	3 024	26 950	18 554	36 948	114	110	121	108	117
XI	4 557	3 053	27 448	18 830	37 572	113	110	121	108	114
XII	4 767	3 224	27 876	19 245	38 160	110	106	115	106	110
1975	4 859	3 324	27 293	18 754	38 829	111	104	121	107	107
I	5 021	3 366	27 813	18 874	39 639	110	105	118	107	104
II	5 270	3 508	28 348	19 308	40 275	110	107	120	105	103
III	5 275	3 551	28 733	19 579	40 883	107	101	116	103	103
IV	5 269	3 547	29 130	19 901	41 334	106	105	114	101	103
V	5 472	3 785	29 524	20 189	41 782	107	103	115	101	104
VI	5 237	3 657	29 961	20 580	42 264	105	98	113	101	105
VII	5 350	3 620	30 367	21 002	42 707	108	104	119	100	107
VIII	5 298	3 670	30 605	21 059	43 577	107	104	115	101	109
IX	5 422	3 735	30 719	21 011	43 870					
X	5 674	3 822	31 231		44 468					109



- △ 3 kuukauden liukuva keskiarvo – 3 månaders glidande medelvärde – 3 month moving average  
 ○ Työpäivää kohti – Per arbetsdag – Per working day  
 1) Lakon vaikutus näkyvissä – Påverkat av strejk – Affected by strike  
 Ks. Huomautusosasto vuoden ensimmäisessä numerossa – Se notavdelningen i häfte 1 – See note section in the January issue

			Teollisuustuotannon volyymi-indeksi Volymindex för industriproduktionen Volume index of industrial production															
Markkinahakkautu yhteensä – Marknadsavverknin- gar inalles – Total commercial fellings 1 000 m <sup>3</sup> – cu metres	Ainespinopuu – Travat råvirke – Cordwood 1 000 m <sup>3</sup> – cu metres	Tukkipuu – Stock – Logs 1 000 m <sup>3</sup> – cu metres	Koko teollisuus – Hela industrin – Total industry 1970=100 ○	Investointivarat – Investeringarvaror – Investment goods 1970=100	Muut tuotantohyödykkeet – Andra produktionsför- nödenheter – Other producers' goods 1970=100	Kulutushyödykkeet – Konsumtionsförodenheter – Consumers' goods 1970=100	Kaivos- ja muu kaivannaistoiminta – Brytning av mineraaliska produkter – Mining and quarrying 1970=100 2 ○ △	Elintarvikk. valmistus – Livsmedelstillverkning – Food manufact. 1970=100 311-2 ○ △	Juomien valmistus – Dryckesvarutillverkning – Beverage industries 1970=100 313 ○ △	Tupakkatuotteiden valmistus – Tobaksvareutillverk- ning – Tobacco manufact. 1970=100 314 ○ △	Tekstiilien valmistus – Textilvarutillverkning – Manufact. of textiles 1970=100 321 ○ △	Vaatteiden valmistus – Tillverkning av kläder – Manufact. of wearing apparel, except footwear 1970=100 322 ○ △	Nahkan, nahkateosten ja kenkien valm. – Tillverkning av läder, lädervaror och skor – Manufact. of leather, leather products and footwear 1970=100 323-4 ○ △	Puutavaran valmistus – Trävarutillverkning – Manufact. of wood and wood products 1970=100 331-2 ○	Massan, paperin ja paperituott. valm. – Massa, pappers och pappersvarutillverk. – Manufact. of paper and paper products 1970=100 341 ○	Graafinen tuotanto – Grafisk produktion – Printing, publishing and allied industries 1970=100 342 ○	Kemiallisten tuotteiden valmistus – Tillverkning av kemiska produkter – Manuf. of chemicals 1970=100 351-2 ○	
V21	V22	V23	V24	V25	V26	V27	V28	V29	V30	V31	V32	V33	V34	V35	V36	V37	V38	
35 533	17 686	20 238	114	116	114	111	94	110	106	121	108	114	101	109	111	112	142	
2 745	1 514	1 298	110	115	107	103	89	103	101	111	105	100	95	102	108	110	132	
3 064	1 712	1 460	109	117	113	109	93	108	106	118	105	103	98	103	109	108	134	
3 348	1 812	1 645	112	117	115	112	93	109	100	116	104	105	105	105	109	110	137	
3 019	1 661	1 472	111	114	110	106	90	112	102	117	107	111	112	109	106	108	136	
3 123	1 677	1 544	114	115	112	110	89	111	98	112	105	111	116	118	107	112	138	
3 044	1 580	1 515	114	115	118	112	89	112	108	118	107	118	90	113	115	110	148	
2 561	1 197	1 631	114	120	111	108	90	110	111	118	108	118	89	106	112	107	144	
3 014	1 175	2 611	111	115	114	114	93	109	112	116	111	120	88	109	109	114	146	
3 022	1 292	2 210	114	117	113	111	96	111	108	114	112	116	111	111	107	113	141	
2 928	1 386	1 655	118	117	117	112	98	112	107	114	112	116	106	110	117	130	152	
2 683	1 273	1 539	117	117	117	116	102	113	106	191	110	123	100	106	116	112	150	
2 982	1 407	1 658	119	119	120	115	104	108	107	111	107	125	102	114	121	113	153	
36 077	16 526	21 920	121	120	123	118	100	111	114	116	107	115	91	123	120	115	154	
3 081	1 481	1 668	117	117	121	116	106	106	107	58	107	125	105	116	115	106	153	
2 885	1 359	1 610	121	118	121	116	103	106	113	93	111	120	109	116	117	114	151	
3 153	1 504	1 752	120	121	126	122	101	110	110	112	112	120	104	117	117	114	149	
3 364	1 563	1 955	118	106	115	108	97	111	111	111	111	117	100	113	114	115	156	
2 759	1 244	1 651	118	123	122	122	96	109	109	114	111	116	94	116	122	113	148	
2 524	1 185	1 506	120	121	119	117	103	108	118	112	108	108	83	119	120	116	147	
2 790	1 274	1 776	118	112	123	114	105	109	120	111	106	108	79	116	122	118	150	
3 087	1 538	2 062	122	124	124	120	104	112	117	112	101	109	75	122	122	116	152	
2 986	1 425	1 905	125	121	123	116	95	115	116	112	101	114	84	130	122	117	176	
3 370	1 486	2 069	125	129	127	122	95	115	115	115	104	114	82	132	122	118	157	
3 251	1 350	2 148	125	130	128	123	96	117	115	114	105	111	89	132	122	120	158	
2 827	1 117	1 818	127	123	123	117	97	117	114	222	110	114	90	144	119	118	153	
37 320	16 691	23 208	128	142	127	126	98	114	115	123	115	120	113	120	121	116	160	
2 892	1 157	1 784	128	137	129	125	97	118	117	66	112	114	92	134	125	116	150	
2 877	1 163	1 788	128	136	127	123	101	116	116	101	111	114	87	134	123	117	152	
2 694	1 095	1 691	128	140	131	124	105	116	116	120	109	110	85	131	127	115	162	
2 853	1 133	1 873	127	141	124	121	106	114	113	119	110	110	85	128	1) 109	119	153	
3 510	1 460	2 269	128	147	132	128	108	115	116	122	115	110	89	126	124	116	154	
3 623	1 518	2 457	132	141	129	122	100	114	110	123	117	115	150	127	125	118	167	
3 840	1 757	2 419	128	140	126	129	97	114	108	126	119	120	156	117	124	114	163	
3 367	1 537	2 454	131	147	128	126	91	114	110	127	119	124	163	117	122	117	163	
3 262	1 502	2 157	128	144	126	128	95	114	113	127	120	129	110	112	120	116	164	
3 098	1 522	1 685	129	144	126	130	93	114	118	101	117	132	115	106	121	117	161	
2 734	1 444	1 420	130	144	124	127	91	113	120	125	120	133	114	109	119	116	166	
2 570	1 403	1 211	126	144	122	126	90	112	125	217	116	128	109	94	118	116	166	
2 491	1 507	1 113	123	144	119	125	90	111	125	68	115	126	101	91	108	114	163	
2 892	1 817	1 286	124	143	120	124	90	111	125	108	113	123	96	95	108	113	167	
3 070	1 863	1 435	123	135	113	119	90	110	128	122	120	128	95	94	102	113	159	
2 716	1 682	1 235	125	156	127	134	98	109	133	171	118	130	91	94	110	109	164	
2 635	1 571	1 190	122	141	117	121	110	108	132	65	112	137	90	94	111	109	163	
3 797	2 086	1 842	119	148	117	126	134	110	130	106	92	138	134	93	77	104	151	
2 731	1 254	1 699	111	143	106	121	156	110	133	113	90	142	136	82	79	104	123	
2 216	1 232	1 028	124	144	116	119	149	112	139	112	89	140	142	106	95	115	151	
2 045	1 159	962	117	153	113	132	127	115	142	130	106	140	106	88	84	112	155	
2 122	1 168	980	118	149	109	131	97	118	134	121	113	134	115	86	84	113	139	
1 834	1 098	791	124	144	112	121							92	93	108	108	159	

Kausivaihtelusta puhdistettuja tilastosarjoja  
Säsongutjämnade serier  
Seasonally adjusted series



		Teollisuustuotannon volyyymi-indeksi Volymindex för industriproduktionen Volume index of industrial production									
Vuosi ja kuukausi År och månad		V39	V40	V41	V42	V43	V44	V45	V46	V47	V48
1972		103		115	117	117	133	110	120	110	118
	I	97	102	106	124	120	128	109	113	105	119
	II	93	101	106	112	119	131	105	116	106	114
	III	94	102	108	113	116	131	106	119	108	116
	IV	117	104	111	114	118	133	109	119	107	115
	V	1) 88	107	113	116	116	132	109	118	109	119
	VI	114	114	113	113	120	135	103	118	113	113
	VII	109	1) 99	111	127	114	134	124	120	109	125
	VIII	100	121	111	118	117	134	112	121	107	113
	IX	99	124	116	120	114	130	112	121	107	119
	X	106	127	123	114	119	132	115	122	113	120
	XI	112	130	129	112	118	140	108	122	112	119
	XII	106	138	131	118	117	140	112	126	118	124
1973		107		129	127	124	148	118	131	119	127
	I	106	132	132	119	118	142	113	128	114	119
	II	107	132	130	125	118	134	125	131	115	127
	III	113	134	127	127	119	138	111	130	116	123
	IV	98	130	125	121	118	138	115	131	113	121
	V	1) 90	1) 94	126	124	118	145	114	130	117	123
	VI	120	1) 77	129	131	118	149	118	130	118	128
	VII	104	161	129	120	121	149	104	128	119	121
	VIII	107	132	130	127	124	150	119	129	120	128
	IX	110	128	130	124	128	154	123	130	123	132
	X	116	133	132	132	131	158	120	135	123	133
	XI	104	141	131	135	134	159	124	138	124	134
	XII	109	140	132	141	137	160	130	137	125	138
1974		107		138	135	146	174	144	134	118	147
	I	114	148	133	134	140	163	131	132	125	140
	II	112	148	136	134	141	167	141	129	124	143
	III	112	147	138	133	144	169	138	126	126	144
	IV	112	149	139	135	145	172	143	127	115	147
	V	115	148	141	135	145	174	144	128	122	145
	VI	98	142	139	135	146	171	148	137	122	149
	VII	101	141	142	126	148	177	137	140	120	141
	VIII	109	142	140	138	147	178	149	140	118	155
	IX	109	141	141	139	148	182	146	139	114	148
	X	102	142	137	136	149	180	146	138	112	148
	XI	102	138	138	140	150	182	154	136	111	153
	XII	101	134	138	133	150	178	148	134	104	149
1975		100	132	138	133	148	175	145	135	98	145
	I	103	130	138	132	148	172	145	136	99	148
	II	97	130	138	135	148	174	149	135	95	148
	III	94	131	135	137	148	172	149	133	102	148
	IV	95	128	129	130	148	171	146	128	101	144
	V	103	131	124	132	146	166	145	120	77	144
	VI	107	110	128	143	149	167	148	118	76	142
	VII	102	121	130	136	147	164	157	120	92	152
	VIII	106	118	132	144	149	166	158	124	80	145
	IX	83	117	129	134	151	168	161	128	79	147
	X	86	125		137			171		87	156

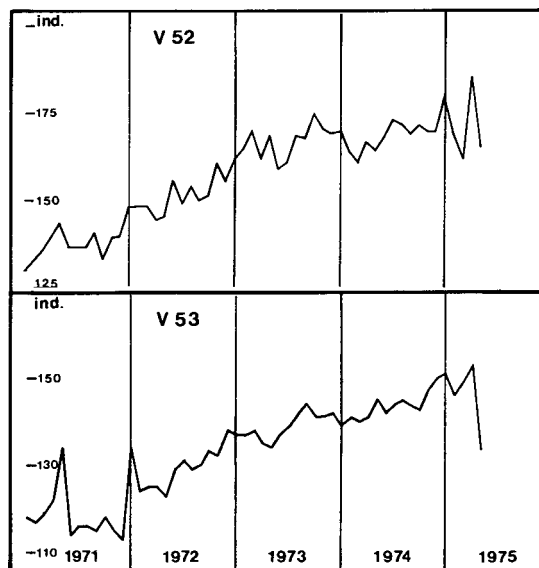
△ 3 kuukauden liukuva keskiarvo – 3 månaders glidande medelvärde – 3 month moving average

○ Työpäivää kohti – Per arbetsdag – Per working day

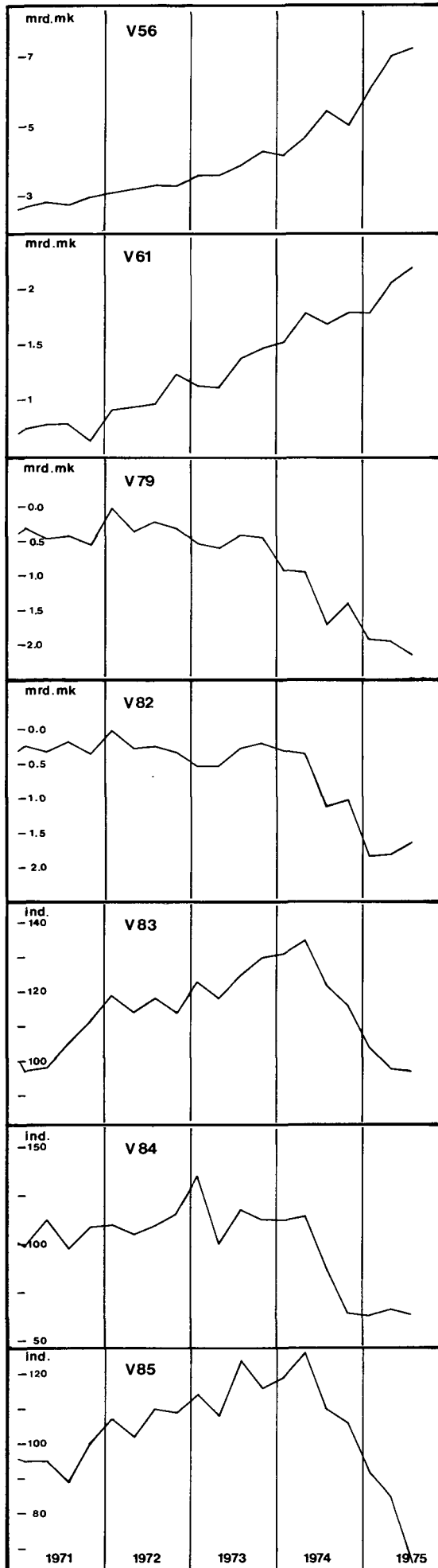
1) Lakon vaikutus näkyvissä – Påverkat av strejk – Affected by strike

Ks. Huomautusosasto vuoden ensimmäisessä numerossa – Se notavdelningen i häfte 1 – See note section in the January issue

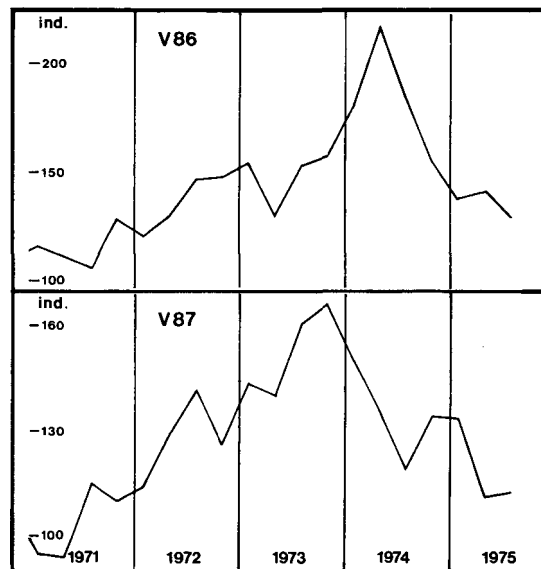
Kotimaankauppa Handeln Commerce							Valtiontalous Statens finanser State finances							Palkat ja kansantulo – Löner och nationalin- komst – Wages and national income				
Muu tehdasteollisuus – Annan fabriksindustri – Other manufacturing industries 1970=100	Tukkumyynnin arvo – Partihandels värde – Wholesale value 1 000 000 mk	Vahittämmyynnin arvo – Detailhandels värde – Retailing value 1 000 000 mk	Tukkumyynnin volyymi – Partihandels volym – Wholesale volume 1968=100	Vahittämmyynnin volyymi – Detailhandels volym – Retailing volume 1968=100	Myyntien volyymi – Försäljning- volym – Volume of sales 1968=100	Varastojen volyymi – Volyym av lager – Volume of stocks 1968=100		Menot (ilman kuoletuksia) – Utgifter (utan amorteringar) – Expenditure (excluding amortization) 1 000 000 mk	Kulutusten – Konsumtionsutgifter – Consumption expenditure 1 000 000 mk	Siirtomenot – Överföringsutgifter – Transfer expenditure 1 000 000 mk	Reaalisijoitukset – Realinvesteringar – Real investments 1 000 000 mk	Tulot (ilman lainoja) – Inkomster (utan upp- låning) – Revenue (excluding borrowing) 1 000 000 mk	Tulo- ja omaisuusvero – Inkomst- och förmögen- hetsskatt – Income and property tax 1 000 000 mk	Liikevaihtovero – Omsättningskatt – Sales tax 1 000 000 mk	Valmisteverot – Acciser – Excise tax 1 000 000 mk	Bruttokansantuote mkh – Inhemsk brutto- produkt till marknadspris – Gross domestic product at market prices, 1 000 000 mk	Kansantulo – Nationalinkomst – National income 1 000 000 mk	Palkkasumma – Lönesumma – Wages and salaries 1 000 000 mk
V49	V50	V51	V52	V53	V54	V55	V56	V57	V58	V59	V60	V61	V62	V63	V64	V65	V66	
114	25 193	21 298	151	129	133	110	1972	13 001	3 783	5 669	1 827	13 932	4 064	3 757	1 696	54 912	42 961	24 191
108	1 966	1 773	148	134	132	112	I	3 126	906	1 348	438	3 403	903	921	419	13 061	10 156	5 702
106	1 978	1 701	148	124	128	111	II	3 223	922	1 429	469	3 378	932	903	448	13 401	10 442	5 945
112	1 997	1 663	148	125	129	110	III	3 324	964	1 373	444	3 436	969	945	405	13 990	10 949	6 169
111	1 959	1 689	144	125	136	108	IV	3 328	991	1 519	476	3 715	1 260	988	424	14 460	11 414	6 375
115	1 998	1 645	146	123	133	108	1973	15 459	4 414	6 546	2 015	16 748	5 090	4 446	1 786	66 691	52 029	28 982
115	2 150	1 776	156	129	133	107	I	3 609	1 020	1 511	516	3 913	1 131	1 030	420	15 628	12 012	6 727
113	2 088	1 787	149	131	135	105	II	3 599	1 057	1 590	477	3 954	1 124	1 073	415	15 721	12 161	6 966
110	2 164	1 783	154	129	130	107	III	3 921	1 102	1 694	508	4 297	1 376	1 094	461	17 080	13 431	7 515
115	2 116	1 815	150	130	132	105	IV	4 330	1 235	1 751	514	4 584	1 459	1 249	490	18 262	14 425	7 774
121	2 162	1 847	152	133	134	113	1974	19 426	5 471	9 105	2 409	20 436	6 774	5 401	2 062	82 928	65 791	35 737
120	2 326	1 863	161	132	132	116	I	4 200	1 237	1 907	508	4 619	1 530	1 255	457	19 406	15 359	8 108
119	31 610	25 007	166	139	139	112	II	4 717	1 353	2 149	600	5 050	1 777	1 375	483	20 376	16 212	8 735
119	2 383	1 958	165	137	134	109	III	5 462	1 454	2 499	638	5 272	1 673	1 398	537	20 782	16 629	9 219
121	2 512	1 988	170	138	134	108	IV	5 047	1 427	2 550	663	5 495	1 794	1 373	585	22 364	17 591	9 675
117	2 422	1 968	162	135	135	108	1975									96 676	77 273	43 471
114	2 575	1 956	168	134	136	112	I	6 081	1 605	3 039	651	5 658	1 771	1 418	618	23 492	18 910	10 231
114	2 484	2 053	159	137	136	98	II	7 052	1 763	3 232	837	6 447	2 071	1 509	752	23 961	19 360	10 634
120	2 582	2 095	161	139	140	113	III	7 267	1 896	3 159	811	6 826	2 210	1 592	545	24 422	19 462	11 332
119	2 730	2 154	168	142	142	114	IV									24 801	19 541	11 274
121	2 764	2 240	167	144	148	114												
121	2 941	2 199	175	141	141	116												
121	2 914	2 213	171	141	145	118												
122	2 968	2 250	169	142	147	123												
124	41 425	30 193	168	143	153	130												
124	3 143	2 239	170	139	149	120												
124	3 173	2 312	164	141	154	126												
122	3 144	2 331	161	140	153	128												
123	3 313	2 391	167	141	151	131												
124	3 295	2 481	164	145	154	132												
125	3 409	2 457	168	142	153	134												
122	3 542	2 535	173	144	154	131												
126	3 581	2 593	172	145	154	131												
125	3 607	2 653	169	144	150	129												
126	3 737	2 637	172	143	154	131												
126	3 741	2 753	170	147	157	132												
126	3 740	2 811	170	150	158	130												
122	3 934	2 924	180	151	159	136												
122	3 697	2 901	169	146	159	138												
122	3 632	3 000	162	149	161	140												
123	4 196	3 124	186	153	158	143												
120	3 722	2 731	165	134	148	133												
120					162	133												
112					159	133												
121					162	131												
121					159	138												
122					160	137												
122					156													



Kausivaihtelusta puhdistettuja tilastosarjoja  
Säsongutjämnade serier  
Seasonally adjusted series

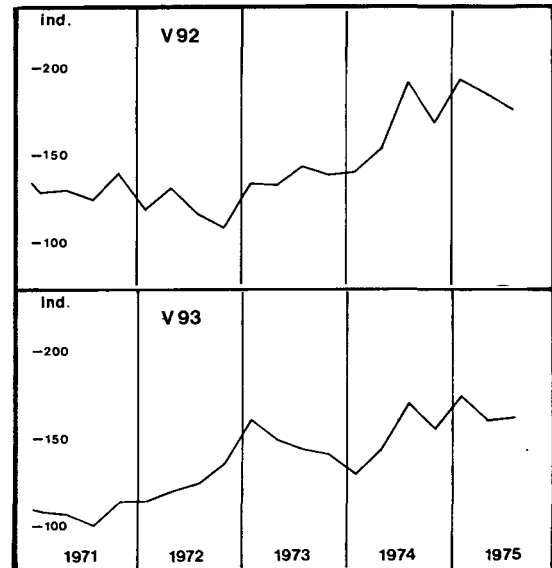
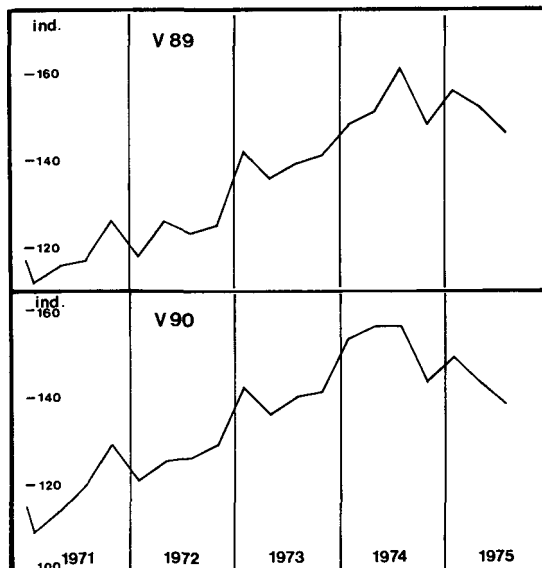


		Tuotannon volyymi-indeksit Index för produktionsvolymen Indexes of production										
Vuosi ja neljännes År och kvartal Year and quarter	Bruttokansantuote – Inhemsk bruttoprodukt – Gross domestic product 1964=100	Teollisuus – Industri – Industry 1964=100	Maatalous – Jordbruk – Agriculture 1964=100	Metsätalous – Skogsbruk – Forestry 1964=100	Talotarkennustoiminta – Husbyggnadsverksamhet – Building construction 1964=100	Maa- ja vesirakennustoiminta – Jord- och vatten- byggnadsverksamhet – Other construction 1964=100	Liikenne – Samfärdsel – Communications 1964=100	Kauppa, pankit ja vakuutus – Handel, banker och försäkring – Commerce, banking and insurance 1964=100	Julkinen toiminta – Offentlig verksamhet – General government 1964=100	Muut palveluelinkeinot – Andra tjänster – Other services 1964=100		
											V67	V68
1972	145	176	94	98	150	103	143	155	148	144		
I	142	172	96	98	151	102	138	151	144	141		
II	144	174	99	99	150	103	143	151	146	143		
III	145	174	92	97	146	102	144	156	149	144		
IV	149	182	88	97	152	106	146	160	151	146		
1973	153	188	88	99	163	104	154	170	157	150		
I	152	187	86	101	166	108	154	169	154	148		
II	148	183	89	91	147	100	150	167	156	149		
III	155	186	86	98	176	106	156	171	158	151		
IV	158	194	93	105	162	104	158	175	159	153		
1974	160	199	88	101	170	102	164	177	165	157		
I	159	200	92	98	165	101	163	173	162	155		
II	160	200	87	104	182	103	165	176	164	156		
III	160	199	84	108	157	101	163	180	166	158		
IV	161	198	88	95	176	102	165	180	168	159		
1975	160	194	89	86	170	105	161	184	171	161		
I	160	194	79	95	194	104	163	181	168	159		
II	161	199	96	91	180	103	163	182	170	160		
III	159	191	87	84	154	104	159	186	173	161		
IV	158	193	95	72	154	108	160	185	174	163		



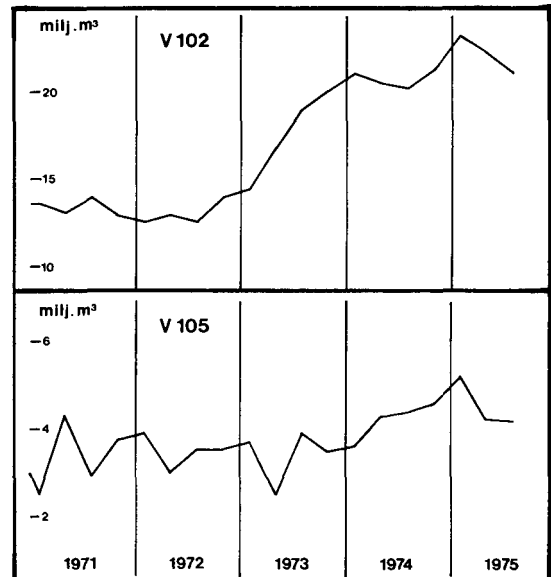
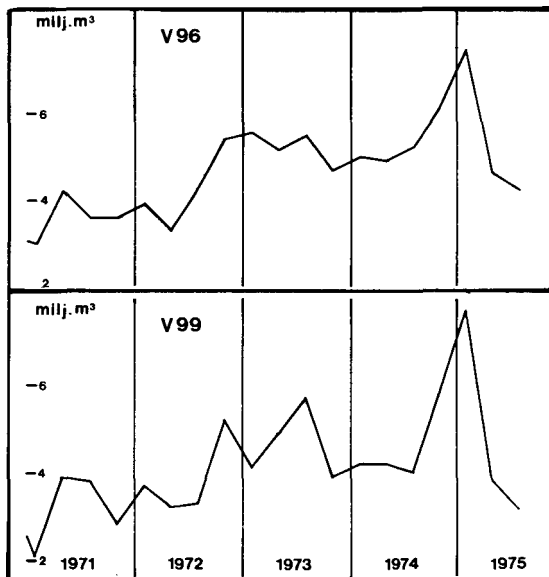
- △ 3 kuukauden liukuva keskiarvo – 3 månaders glidande medelvärde – 3 month moving average  
 ○ Työpäivää kohti – Per arbetsdag – Per working day  
 1) Lakon vaikutus näkyvissä – Påverkat av strejk – Affected by strike  
 Ks. Huomautusosasto vuoden ensimmäisessä numerossa – Se notavdelningen i häfte 1 – See note section in the January issue

Ulkomaankauppa Utrikeshandel Foreign trade																
Vienti – Export – Exports 1 000 000 mk	Tuonti – Import – Imports 1 000 000 mk	Kauppataaseen ylijäämä tai vajeus – Handelsbalansens överskott eller underskott – Trade balance 1 000 000 mk	Siitä länsikauppa Därav västhandel Of which trade with market economies			Volyyymi-indeksi Volymindex Volume index										
			Vienti – Export – Exports 1 000 000 mk	Tuonti – Import – Imports 1 000 000 mk	Kauppataaseen ylijäämä tai vajeus – Handelsbalansens överskott eller underskott – Trade balance 1 000 000 mk	Koko vienti – Total exports 1969=100	Puutavateollisuus – Trävaruindustri – Wood industry 1969=100	Paperiteollisuus – Pappersindustri – Paper industry 1969=100	Kemiallinen teollisuus – Kemisk industri – Manufacture of chemicals 1969=100	Metallien perusteollisuus – Metallbasindustri – Basic metal industries 1969=100	Metallituote- ja koneiteollisuus – Metallprodukt- och maskinindustri – Manufacture of metal products and machinery 1969=100	Koko tuonti – Total imports 1969=100	Raaka-aineet ja tuotantotarvikkeet – Råmaterial och produktionsföremål – Raw materials and production supplies 1969=100	Poltto- ja voiteluaineet – Bränslematerial och smörjmedel – Fuels and lubricants 1969=100	Investointitavarat – Investeringssvaror – Investment goods 1969=100	Kulustavarat – Konsumtionsvaror – Consumers' goods 1969=100
V77	V78	V79	V80	V81	V82	V83	V84	V85	V86	V87	V88	V89	V90	V91	V92	V93
12 124	13 097	-973	10 201	11 096	-895	116	109	107	136	128	116	123	125	118	118	124
3 002	3 029	-27	2 543	2 564	-21	119	109	107	121	114	140	118	121	88	119	114
2 940	3 318	-378	2 502	2 789	-287	114	103	102	130	129	120	126	125	133	131	120
3 066	3 304	-238	2 572	2 817	-245	118	109	110	146	142	109	123	126	125	116	124
3 116	3 446	-330	2 584	2 926	-342	114	116	109	148	126	94	125	129	128	108	136
14 593	16 597	-2 004	12 467	14 043	-1 576	124	116	116	149	153	121	140	140	123	138	148
3 376	3 911	-535	2 845	3 383	-538	123	135	114	154	143	109	142	142	116	134	161
3 290	3 890	-600	2 788	3 319	-531	118	100	108	130	140	127	136	136	103	133	148
3 788	4 204	-416	3 257	3 554	-297	125	118	124	153	161	106	139	140	125	144	144
4 139	4 592	-453	3 577	3 787	-210	130	113	116	158	167	142	141	141	147	139	141
20 682	25 689	-5 007	17 196	20 076	-2 880	126	94	115	184	135	155	152	152	154	164	149
4 657	5 586	-929	3 973	4 288	-315	131	112	119	180	151	145	148	153	189	141	129
5 353	6 305	-952	4 579	4 949	-370	135	114	126	217	136	149	151	156	149	153	143
5 293	7 009	-1 716	4 374	5 529	-1 155	122	87	110	184	118	163	161	156	143	192	170
5 379	6 789	-1 410	4 270	5 310	-1 040	116	64	106	155	134	162	148	143	136	169	155
5 180	7 103	-1 923	3 981	5 843	-1 862	104	63	92	138	133	136	156	149	141	193	173
4 855	6 816	-1 961	3 585	5 425	-1 840	98	66	85	141	112	121	152	143	178	185	160
4 646	6 802	-2 156	3 523	5 188	-1 665	97	64	66	130	119	197	146	138	119	176	162



Kausivaihtelusta puhdistettuja tilastosarjoja  
Säsongutjämnade serier  
Seasonally adjusted series

Talorakennustoiminta Husbyggnadsverksamhet House construction												
Myöntetyt talorakennusluvut Beviljade byggnadstillstånd Granted building permits												
Aloitettut rakennukset Påbörjade byggnader Buildings started												
Keskeneräiset talorakennustyöt Igångvarande husbyggnadsarbeten Buildings not completed												
Valmistuneet rakennukset Färdigställda byggnader Completed buildings												
Vuosi ja neljännes År och kvartal Year and quarter	Yhteensä – Summa – Total 1 000 000 m <sup>3</sup>			Yhteensä – Summa – Total 1 000 000 m <sup>3</sup>			Yhteensä – Summa – Total 1 000 000 m <sup>3</sup>			Yhteensä – Summa – Total 1 000 000 m <sup>3</sup>		
	V94	V95	V96	V97	V98	V99	V100	V101	V102	V103	V104	V105
1972	48.15	20.61	16.85	43.62	19.31	15.34	156.12	70.35	51.94	40.66	18.35	13.99
I	10.52	4.51	3.91	10.04	4.83	3.65	38.06	17.54	12.56	10.54	4.26	3.89
II	10.70	4.88	3.29	9.94	4.46	3.22	38.20	17.20	12.87	9.63	4.68	2.99
III	11.77	5.02	4.23	10.32	4.78	3.28	38.59	17.41	12.59	10.27	4.83	3.55
IV	15.16	6.20	5.42	13.32	5.24	5.19	41.27	18.20	13.92	10.22	4.58	3.56
1973	55.20	24.76	20.88	50.46	22.11	18.62	192.92	81.36	70.18	40.76	19.02	13.51
I	14.49	6.49	5.56	12.44	5.72	4.15	42.82	18.69	14.39	10.78	4.98	3.69
II	13.55	6.08	5.17	12.85	5.51	4.86	47.22	20.22	16.72	1) 8.01	1) 3.86	1) 2.46
III	14.42	6.52	5.49	13.86	5.66	5.67	50.72	21.05	18.97	1) 11.24	1) 5.06	3.90
IV	12.74	5.67	4.66	11.31	5.22	3.94	52.16	21.40	20.10	10.73	5.12	3.46
1974	53.58	22.40	21.21	48.68	21.47	18.32	213.57	86.04	83.21	47.32	21.91	17.02
I	13.46	5.87	4.99	12.80	6.36	4.24	54.44	22.36	21.07	11.07	5.27	3.64
II	13.41	6.11	4.90	11.84	5.42	4.25	53.07	21.59	20.55	11.93	5.74	4.33
III	12.93	5.10	5.24	11.07	4.93	4.05	52.48	21.29	20.26	12.13	5.40	4.43
IV	13.78	5.32	6.08	12.97	4.76	5.78	53.58	20.80	21.33	12.19	5.50	4.62
1975	15.88	5.28	7.44	16.26	5.00	7.72	55.33	20.40	23.29	13.81	5.86	5.24
I	12.87	5.70	4.64	11.24	5.13	3.82	52.96	19.48	22.30	12.07	5.70	4.24
II	10.87	4.01	4.22	9.06	3.63	3.19	50.45	18.27	21.06	11.85	4.98	4.20



30. Elinkustannusindeksi — Levnadskostnadsindex  
Cost-of-living index  
X 1951 = 100

Vuosi ja kuukausi År och månad Year and month	Kokonais- indeksi Totalindex Total index	Ryhmäindeksit ja (suluissa) niiden painot Gruppindex o. (inom parent.) deras vikter Group indices and their weights (in parent.)				
		Ravinto Livs- medel Food	Asunto Bostad Rent	Lämpö ja valo Värme och lyse Fuel and light	Vaate- tus Be- klädnad Clothing	Muut menot Övriga utgifter Miscel- laneous
		(100.0) (100.0)	(28.8) (24.1)	(16.1) (16.8)	(3.7) (2.6)	(9.4) (7.7)
	G 51	G 52	G 53	G 54	G 55	G 56
1970 .....	223	246	458	158	129	220
1971 .....	237	257	495	185	133	236
1972 .....	254	281	518	192	140	253
1973 .....	284	316	609	210	153	277
1974 .....	333	366	757	307	177	317
1975 .....	392	442	852	349	206	377
1974 VIII ..	340	381	767	325	178	322
IX ..	348	401	774	327	183	325
X ..	351	392	807	331	189	328
XI ..	353	392	809	326	190	332
XII ..	354	390	811	333	191	334
1975 I ..	364	392	818	339	194	350
II ..	369	403	818	341	196	356
III ..	375	418	824	344	199	359
IV ..	383	434	847	346	200	364
V ..	387	438	847	347	202	370
VI ..	388	437	848	347	203	373
VII ..	394	444	861	348	203	380
VIII ..	399	454	862	351	210	388
IX ..	405	465	871	352	212	388
X ..	411	467	873	355	218	397
XI ..	415	473	874	356	219	402
XII ..	418	476	877	357	220	405

31. Kuluttajan hintaindeksi — Konsumentprisindex  
Consumer price index  
X—XII 1957 = 100

Vuosi ja kuukausi År och månad Year and month	Kokonais- indeksi Totalindex Total index	Ryhmäindeksit ja (suluissa) niiden painot Gruppindexar och (inom parentes) deras vikter Group indices and their weights (in parentheses)				
		Ravinto Livs- medel Food	Asunto Bostad Rent	Lämpö ja valo Värme och lyse Fuel and light	Vaate- tus Be- klädnad Clothing	Muut menot Övriga utgifter Miscel- laneous
		(100.0) (100.0)	(28.8) (24.1)	(16.1) (16.8)	(3.7) (2.6)	(9.4) (7.7)
	G 57	G 58	G 59	G 60	G 61	G 62
1970 .....	175	181	170	153	161	179
1971 .....	186	189	183	179	164	192
1972 .....	199	206	192	187	174	206
1973 .....	223	232	225	204	190	226
1974 .....	261	269	281	298	219	259
1975 .....	308	325	316	339	256	308
1974 VIII ..	267	280	284	316	221	263
IX ..	273	295	287	317	227	265
X ..	275	288	299	322	234	267
XI ..	277	288	300	317	236	271
XII ..	278	287	300	323	237	272
1975 I ..	285	288	303	329	241	285
II ..	290	296	303	332	243	290
III ..	294	307	305	334	247	293
IV ..	301	319	314	336	248	297
V ..	304	322	314	337	250	302
VI ..	305	321	314	337	251	304
VII ..	310	326	319	338	252	309
VIII ..	313	334	319	341	260	312
IX ..	318	342	323	341	263	316
X ..	323	343	323	344	270	323
XI ..	326	347	324	346	272	328
XII ..	328	350	325	346	273	330

32. Kuluttajan hintaindeksi — Konsumentprisindex — Consumer price index  
1967 = 100

Vuosi ja kuukausi År och månad Year and month	Kokonais- indeksi Totalindex Total index	Ryhmäindeksit ja (suluissa) niiden painot — Gruppindexar och (inom parentes) deras vikter Group indices and their weights (in parentheses)									
		Ravinto Livsmedel Food	Juomat ja tupakka Drycker och tobak Beverages and tobacco	Vaatus- ja jalkineet Beklädnad o. skodon Clothing and footwear	Asunto Bostad Rent	Lämpö ja valo Värme och lyse Fuel and light	Kotitalous- kalusto -tarvikkeet ja -palvelukset Hushålls- inventarier, -förnödenheter och -tjänster <sup>1)</sup>	Liikenne Transport Transport	Koulutus ja virkistys Utbildning och rekreation Education and recreation	Muut tavarat ja palvelukset Övriga varor och tjänster Other goods and services	
		(100.0) (100.0)	(28.8) (24.1)	(7.8) (7.8)	(9.4) (7.7)	(16.1) (16.8)	(3.7) (2.6)	(5.6) (6.2)	(13.0) (15.4)	(6.7) (8.0)	(9.9) (11.6)
	G 63	G 64	G 65	G 66	G 67	G 68	G 69	G 70	G 71	G 72	
1970 .....	115	116	115	109	115	121	113	113	113	115	
1971 .....	122	121	119	112	125	141	119	125	119	125	
1972 .....	131	133	125	118	131	147	126	135	128	135	
1973 .....	146	149	135	130	153	160	137	150	139	149	
1974 .....	172	173	138	150	191	234	161	178	157	173	
1975 .....	202	209	170	174	215	266	188	202	191	212	
1974 VIII ..	175	183	137	150	193	248	163	181	159	177	
IX ..	179	190	138	154	195	249	165	182	161	179	
X ..	181	185	141	159	203	253	167	183	161	183	
XI ..	182	185	141	161	204	249	171	185	164	185	
XII ..	182	184	141	161	204	254	172	186	166	186	
1975 I ..	187	185	157	164	206	259	176	189	180	192	
II ..	190	190	158	166	206	261	182	191	182	199	
III ..	193	198	158	168	208	263	183	194	183	201	
IV ..	197	205	159	169	213	264	186	196	186	204	
V ..	199	207	163	170	213	265	188	202	187	206	
VI ..	200	206	163	171	214	265	188	203	190	208	
VII ..	203	210	174	172	217	266	190	203	191	212	
VIII ..	206	215	174	177	217	268	191	204	191	217	
IX ..	209	220	173	179	219	268	192	207	200	219	
X ..	212	221	188	184	220	271	194	207	201	227	
XI ..	214	223	189	185	220	272	196	213	202	228	
XII ..	215	225	189	186	221	272	197	215	203	230	

Ks. huomautusosasto vuoden ensimmäisessä numerossa — Se notavdelningen i häfte 1 — See note section to the January issue.

<sup>1)</sup> Furniture and household equipment and operation.

## 33. Tukkuhinta-indeksi — Partiprisindex — Wholesale price index

1949 = 100. Ryhmien painot ilmoitettu sulussa — Gruppvikterna angivna inom parentes — Group weights in parentheses

Vuosi ja kuukausi År och månad Year and month	Kokonaisindeksi Totalindex Total index		Tavararyhmä (SITC) — Varugrupp (SITC) — Commodity group (SITC)																																																																																																																																																																																																																																																																																																								
			0 Elin- tarvik- keet Livs- medel Food										1 Juomat ja tupakka Drycker och tobak Beverages and tobacco		2 Raaka- aineet (syötä- väkisi kel- paamat- tomat) Råvaror (icke ätbara) Crude materials (inedible)		24 Puu- tavarat Trävaror Wood																																																																																																																																																																																																																																																																																										
			Siitä — Därav — Of which																																																																																																																																																																																																																																																																																																								
			00 Teuras- eläimet Slakt- kreatur Live animals for food		01 Liha ja lihatuot- teet Kött och kött- varor Meat and prepara- tions		02 Maito- talous- tuotteet ja munat Mjök- och mejeri- produkter samt ägg Dairy products and eggs		04 Vilja ja viljatuot- teet Spannmål och spann- målspro- dukter Cereals and ce- real prepa- rations		05 Hedelmät ja keittiö- kasvit Fruktar och köks- växter Fruits and vegetables		06 Sokeri ja sokerival- misteet Socker och so- kervaror Sugar and sugar pre- parations		07 Kahvi, tee, kaakao ja suklaa Kaffe, te, kakao och choklad Coffee, tea, cocoa and chocolate																																																																																																																																																																																																																																																																																												
(100.00)		(28.68)		(1.94)		(3.98)		(8.86)		(5.02)		(1.59)		(2.68)		(3.21)		(3.95)		(16.68)		(10.68)																																																																																																																																																																																																																																																																																					
G 73		G 74		G 75		G 76		G 77		G 78		G 79		G 80		G 81		G 82		G 83		G 84																																																																																																																																																																																																																																																																																					
1970 ..	297	310	450	364	287	412	303	241	139	351	341	377	1971 ..	312	318	467	391	292	426	289	253	141	362	368	413	1972 ..	338	351	532	442	318	441	359	312	148	381	384	426	1973 ..	398	389	593	494	349	460	498	343	166	418	510	589	1974 ..	495	444	661	550	405	522	548	409	177	442	705	808	1975 ..	562	535	825	668	453	633	718	639	176	515	759	852																																																																																																																																																																																																																														
	1974	1975	1974	1975	1974	1975	1974	1975	1974	1975	1974	1975	1974	1975	1974	1975	1974	1975	1973	1975	1974	1975																																																																																																																																																																																																																																																																																					
I	452	537	400	482	576	734	499	577	367	433	478	575	479	600	348	489	171	173	425	470	657	772	760	877	II	462	546	404	501	574	741	503	593	365	431	486	583	503	619	355	675	174	172	431	478	664	785	770	897	III	471	554	410	519	602	826	517	669	363	430	497	594	515	633	355	682	175	173	437	478	664	783	771	894	IV	480	559	430	527	668	854	560	673	396	442	500	603	521	642	355	683	181	174	435	480	667	782	772	889	V	487	561	435	531	664	858	556	686	414	450	507	607	518	647	355	683	178	174	435	493	682	775	793	878	VI	489	559	436	531	663	843	555	687	411	450	510	610	537	686	355	651	179	173	435	492	684	765	797	864	VII	500	564	446	553	678	847	554	683	410	443	510	610	599	1 057	355	651	179	173	443	505	725	749	822	836	VIII	505	567	457	554	677	837	569	683	410	443	514	675	599	870	473	651	179	171	443	505	728	739	824	821	IX	515	568	476	553	705	867	583	690	430	462	567	677	572	738	489	630	181	170	447	506	719	739	811	819	X	524	573	472	557	665	834	555	690	427	479	566	680	575	711	489	630	175	170	457	589	756	734	858	813	XI	525	577	477	561	704	838	567	698	433	485	565	689	583	706	489	621	173	194	457	596	757	736	858	813	XII	525	578	480	558	717	821	578	688	434	486	567	691	575	706	489	619	173	194	457	595	750	747	860	828

Vuosi ja kuukausi År och månad Year and month	Tavararyhmä (SITC) — Varugrupp (SITC) — Commodity group (SITC)																																																																																																																																																																																																																																																																																																										
	Siitä — Därav Of which		3 Kivennäis- polttoaineet, kivennäis- öljyt, kaasua, sähkövirta ja vesi Mineralis- ka bränslen, mineralol- jor, gas, elström och vatten Mineral fuels, lubri- cants, gas, electric energy and water		Siitä — Därav Of which		31a Kiven- näispoltto- aineet ja kiven- näisöljyt Minera- liska bränslen och mine- raloljor Mineral fuels and oils		31b Kaasu, sähkö- virta ja vesi Gas, el- ström och vatten Gas, elec- tric energy and water		4 Kasvi- öljyt ja ravut Vegetabi- liska oljor och fetter Vegetable oils and fats		5 Kemian teollisuu- den tuot- teet Produkter av kemisk industri Chemicals		6 Valmis- teet teokset Bearbe- tade varor Manu- factured goods		Siitä — Därav — Of which																																																																																																																																																																																																																																																																																										
	25 Paperi- vanuke Pap- pers- massa Pulp		26 Tekstiili- kuidut Textil- fibrer Textile fibres												64 Paperi ja pahvi sekä niistä val- mistetut teokset Papper, papp och varor därav Paper paper- board and manu- factures thereof		65 Langat ja kudemat Garn och vävnader Yarn and fabrics		66 Teokset muista kivennäis- aineista kuin metallista Varor av minera- liska äm- nen utom metaller Non- metallic mineral manu- factures		68 Epäjalot metallit Oädla metaller Base metals																																																																																																																																																																																																																																																																																						
	(1.81)		(1.44)		(3.92)		(2.38)		(1.57)		(0.76)		(4.59)		(21.79)		(2.06)		(6.59)		(2.68)		(5.69)																																																																																																																																																																																																																																																																																				
G 85		G 86		G 87		G 88		G 89		G 90		G 91		G 92		G 93		G 94		G 95		G 96																																																																																																																																																																																																																																																																																					
1970 ..	315	203	264	307	198	256	206	263	241	260	214	289	1971 ..	351	197	292	349	205	248	218	266	263	269	232	263	1972 ..	349	235	303	355	225	242	238	287	289	288	251	272	1973 ..	384	336	322	375	243	286	255	357	331	360	280	378	1974 ..	569	443	465	554	330	427	339	455	456	412	376	530	1975 ..	782	359	527	608	405	223	412	487	576	425	474	506																																																																																																																																																																																																																														
	1974	1975	1974	1975	1974	1975	1974	1975	1974	1975	1974	1975	1974	1975	1974	1975	1974	1975	1974	1975	1974	1975																																																																																																																																																																																																																																																																																					
I	463	773	487	360	398	520	496	602	249	395	454	279	281	389	413	488	391	569	388	418	313	438	484	548	II	463	773	476	359	445	519	571	602	254	395	501	239	300	393	427	488	393	576	391	419	341	446	510	536	III	463	773	464	353	462	520	571	602	298	395	502	239	306	399	447	487	443	577	410	420	374	453	527	531	IV	463	773	464	361	462	524	571	609	298	395	425	221	318	402	455	488	443	577	410	420	374	467	547	523	V	469	773	449	361	471	524	555	609	345	395	463	200	331	401	457	487	446	577	411	424	375	470	550	513	VI	469	773	449	361	471	524	555	609	345	395	478	197	332	399	457	486	446	577	411	427	375	471	544	507	VII	642	788	437	356	470	524	553	609	345	395	467	209	347	410	454	484	446	577	411	427	376	471	539	494	VIII	642	788	438	356	472	533	556	609	345	418	422	209	350	427	454	487	446	577	417	427	376	482	525	494	IX	642	788	435	358	483	533	556	610	372	418	373	223	362	427	471	486	495	577	422	424	395	489	544	488	X	704	794	435	356	484	533	558	610	372	418	385	219	374	430	471	489	509	577	418	432	396	495	532	484	XI	704	794	425	363	481	535	555	612	371	418	354	219	377	432	472	488	510	577	418	432	408	499	529	477	XII	704	794	360	362	481	535	555	612	370	418	307	220	379	434	471	490	511	577	418	434	408	504	527	475

Ks. huomautusosasto vuoden ensimmäisessä numerossa — Se notavdelningen i häfte 1 — See note section in the January issue.

33. Tukkuhintaindeksi (jatk.) — Partprisindex (forts.) — Wholesale price index (cont.)

Vuosi ja kuukausi År och månad Year and month	Tavararyhmä (SITC)—Varugrupp (SITC)—Commodity group (SITC)												Käyttötarkoitus — Användningssyfte — Purpose																					
	Siitä Därav Of which		7 Koneet ja laitteet sekä kuljetusvälineet Maskiner och apparater samt transportmedel Machinery and transport equipment								8 Erindäset valmiit tavarat Diverse färdiga varor Miscellaneous manufactured articles				Metallit ja metalliteollisuustavarat Metaller och metallindustri-varor Manufacture of metals and metal products		1 Tuotantohyödykkeet Produktionsföremånen Producers' goods		11 Rakenusaineet Byggnadsmaterial Building materials										12 Poltto- ja voiteluaineet, kaasut, sähkövirta ja vesi Bränsle o. smörjmedel, gas, elström och vatten Fuels, lubricants, gas, electric energy and water		13 Muut maatalouden tuotantohyödykkeet Övriga produktionsföremånen för lantbruk Other producers' goods for agriculture		14 Muut teollisuuden tuotantohyödykkeet Övriga produktionsföremånen för industri Other producers' goods for industry	
	(2.68)	(12.20)	(4.90)		(3.13)		(4.17)		(8.52)		(21.02)		(51.29)		(7.93)		(3.25)		(2.21)		(37.92)													
	G 97	G 98	G 99	G 100	G 101	G 102	G 103	G 104	G 105	G 106	G 107	G 108	G 109	G 110	G 111	G 112	G 113	G 114	G 115	G 116	G 117	G 118	G 119	G 120										
1970 ..	260	303	368	239	274	291	291	299	280	267	318	305																						
1971 ..	269	340	428	252	304	308	308	309	292	302	311	313																						
1972 ..	291	375	473	264	342	333	333	330	311	312	322	336																						
1973 ..	339	419	537	299	372	395	395	403	425	333	353	408																						
1974 ..	433	502	634	366	451	485	498	523	559	499	425	523																						
1975 ..	512	591	746	404	549	553	553	570	570	574	501	574																						
	1974	1975	1974	1975	1974	1975	1974	1975	1974	1975	1974	1975	1974	1975	1974	1975	1974	1975	1974	1975	1974	1975	1974	1975										
I	394	498	459	555	576	688	343	389	410	508	451	523	454	539	479	565	522	569	422	562	390	468	480	570										
II	403	502	466	555	588	699	346	394	412	508	457	532	467	539	492	478	537	572	471	568	402	474	490	577										
III	409	504	476	565	596	719	346	394	434	512	466	545	479	544	500	576	551	574	490	569	406	476	496	582										
IV	414	504	484	567	614	724	348	394	435	512	472	571	489	543	508	577	564	576	490	573	411	481	504	583										
V	415	513	490	586	617	730	365	403	435	554	476	569	493	552	518	575	570	577	499	573	412	488	515	579										
VI	416	513	503	588	644	736	370	402	437	554	476	569	500	552	519	570	575	569	499	573	412	489	515	575										
VII	422	514	508	589	644	736	374	402	449	557	483	578	502	549	528	564	565	564	507	573	429	508	528	567										
VIII	434	514	515	603	651	764	376	402	460	563	487	584	504	557	532	566	568	568	509	580	431	519	533	567										
IX	455	515	519	614	661	776	376	413	460	574	509	585	514	562	538	567	561	565	520	580	441	519	540	570										
X	476	517	533	621	668	789	381	415	490	579	514	587	522	565	549	568	564	566	527	580	455	522	554	570										
XI	475	521	538	626	672	797	386	419	494	581	514	594	523	567	552	570	565	565	524	580	458	533	557	572										
XII	476	525	539	627	674	793	386	419	494	587	515	595	524	567	551	574	563	576	524	580	459	537	556	575										

Vuosi ja kuukausi År och månad Year and month	Käyttötarkoitus — Användningssyfte — Purpose												Alkuperä — Ursprung Origin		Jalostusaste — Bearbetningsgrad Stage of processing									
	2 Koneet ja laitteet sekä kuljetusvälineet Maskiner och apparater samt transportmedel Machinery and transport equipment		3 Kulutus- hyödykkeet Konsumtionsföremånen Consumers' goods		Siitä — Därav — Of which								1 Kotimaiset tavarat Inhemiska varor Domestic goods		2 Tuontitavarat Importerade varor Imported goods		1 Jalostamattomat aineet ja tuotteet Oberarbetade ämnen och produkter Crude materials and goods		2 Vähän jalostatetut tuotteet Något bearbetade produkter Simply processed goods		3 Oliennäisesti jalostatetut tuotteet Färdigt bearbetade produkter More elaborately processed goods			
	(9.59)	(38.52)	(20.55)		(9.57)		(2.61)		(2.91)		(3.58)		(79.30)		(20.70)		(26.69)		(29.32)		(44.09)			
	G 109	G 110	G 111	G 112	G 113	G 114	G 115	G 116	G 117	G 118	G 119	G 120	G 116	G 117	G 118	G 119	G 120	G 118	G 119	G 120	G 119	G 120		
1970 ..	317	290	307	254	303	374	212	300	286	329	290	283												
1971 ..	361	304	316	262	368	403	224	315	302	346	295	303												
1972 ..	400	334	347	278	381	492	240	342	325	370	318	332												
1973 ..	447	378	389	333	419	555	266	401	385	435	395	378												
1974 ..	536	448	441	394	593	693	326	498	482	555	495	459												
1975 ..	637	532	526	434	783	866	373	575	513	629	536	539												
	1974	1975	1974	1975	1974	1975	1974	1975	1974	1975	1974	1975	1974	1975	1974	1975	1974	1975	1974	1975	1974	1975		
I	487	589	407	487	399	472	364	418	523	737	644	752	297	357	453	546	448	502	509	516	452	518	417	502
II	496	596	413	501	405	487	368	425	539	783	647	760	299	364	461	556	466	509	514	620	471	529	424	513
III	507	608	423	511	411	500	384	425	543	783	653	797	321	364	472	564	468	514	517	627	480	535	437	521
IV	517	610	434	521	430	509	386	426	543	785	665	877	323	364	481	571	478	513	528	632	490	538	446	528
V	521	630	436	525	431	515	385	426	545	785	689	881	322	370	489	574	477	512	539	630	495	537	450	535
VI	537	633	438	526	433	515	385	426	545	785	689	881	323	370	491	572	481	510	541	629	495	532	454	535
VII	544	634	451	547	446	552	391	434	620	785	689	881	324	372	503	578	488	510	567	643	505	531	456	538
VIII	549	651	457	547	453	545	394	439	620	790	692	908	336	372	507	580	497	518	567	630	510	540	463	546
IX	554	664	475	545	474	540	411	440	624	790	735	908	337	375	521	582	495	516	573	629	514	540	481	550
X	570	671	478	556	469	556	414	445	670	790	737	909	343	386	531	588	497	517	595	629	510	541	489	562
XI	577	676	477	560	468	561	415	449	670	792	738	915	345	391	533	592	496	518	602	631	508	543	491	566
XII	578	677	478	559	469	558	415	450	670	792	738	918	345	390	535	595	489	514	602	632	507	546	491	567

Ks. huomautusosasto vuoden ensimmäisessä numerossa — Se notavdelningen i häfte 1 — See note section in the January issue.

## 34. Tuotannon hintaindeksi — Produktionsprisindex — Production price index

1949 = 100. Ryhmien painot ilmoitettu suluisissa — Gruppvikterna angivna inom parentes — Group weights in parentheses

Vuosi ja kuukausi År och månad Year and month	Kokonaisindeksi Totalindex Total index	Tavararyhmä (SITC) — Varugrupp (SITC) — Commodity group (SITC)											
		0	1	2	Siitä Därav Of which		5	6	7	Siitä — Därav — Of which			8
		Elintarvikkeet Livsmedel Food	Juomat ja tupakka Drycker och tobak Beverages and tobacco	Raaka-aineet (syödyksiä keipaamatomat) Råvaror (icke ätbara) Crude materials (inedible)	24	Puutavarat Trävaror Wood	Kemian teollisuus-tuotteet Produkter av kemisk industri Chemicals	Valmistetut teokset Bearbetade varor Manufactured goods	Koneet ja laitteet teokset Maskiner och apparater samt transportmedel Machinery and transport equipment	71	72	73	Eriniset valmiit tavarat Diversa färdiga varor Miscellaneous manufactured articles
(100.00)	(27.28)	(1.51)	(24.62)	(17.49)	(3.22)	(21.86)	(9.39)	(3.26)	(2.59)	(3.44)	(9.22)		
	G 121	G 122	G 123	G 124	G 125	G 126	G 127	G 128	G 129	G 130	G 131	G 132	
1970 ..	308	327	286	364	382	176	272	256	240	249	279	314	
1971 ..	324	340	299	389	407	185	278	281	275	256	306	331	
1972 ..	350	377	322	401	425	203	300	315	311	274	349	372	
1973 ..	424	417	355	559	636	223	356	358	369	314	379	434	
1974 ..	533	477	395	747	833	311	459	447	459	398	471	543	
	1974 1975	1974 1975	1974 1975	1974 1975	1974 1975	1974 1975	1974 1975	1974 1975	1974 1975	1974 1975	1974 1975	1974 1975	
I	487 591	431 519	373 451	694 833	795 876	246 390	413 510	405 500	410 516	372 440	423 531	511 581	
II	494 599	433 536	373 473	696 836	796 882	269 401	432 510	411 507	423 530	376 445	427 531	514 598	
III	504 605	441 554	386 473	702 839	805 886	277 405	447 508	426 510	433 537	378 444	455 534	527 598	
IV	515 614	463 567	386 473	711 847	809 884	283 406	454 512	427 515	436 550	379 447	455 534	531 622	
V	524 610	468 570	386 500	725 816	826 842	294 406	455 514	436 535	442 553	403 450	455 581	545 621	
VI	527 607	470 566	386 500	729 811	832 835	297 409	463 508	441 538	452 556	408 449	455 586	545 622	
VII	540 615	481 593	391 522	767 808	845 829	304 412	460 507	447 542	454 562	410 448	468 594	543 637	
VIII	545 616	488 591	391 522	768 805	847 825	307 439	464 511	458 543	473 564	410 449	480 594	551 637	
IX	559 618	509 593	398 522	774 804	857 822	341 438	481 513	464 553	488 572	412 459	480 605	563 638	
X	569 620	507 597	425 567	800 799	864 817	364 441	485 515	479 560	492 584	411 462	517 609	564 640	
XI	568 623	513 604	425 571	798 801	860 818	373 439	477 516	482 562	500 587	411 468	517 609	564 644	
XII	570	517	425	795	856	373	482	484	505	412	517	565	

## Toimialaryhmät (ISIC, Rev. 1) — Branschgrupper (ISIC, Rev. 1) — Groups of industry (ISIC, Rev. 1)

Vuosi ja kuukausi År och månad Year and month	Toimialaryhmät (ISIC, Rev. 1) — Branschgrupper (ISIC, Rev. 1) — Groups of industry (ISIC, Rev. 1)												
	01	02	2-3		Siitä — Därav — Of which								31
	Maa-talous Lantbruk Agriculture	Metsä-talous Skogsbruk Forestry	Tehdas-teollisuus Fabriks-industri Manufacturing	20	21	22	23	24	25-26	27	29-30	Kemian teollisuus Kemisk industri Manufacture of chemicals and chemical products	
(11.76)	(10.63)	(74.66)	(15.20)	(1.42)	(0.61)	(6.17)	(3.41)	(10.63)	(11.84)	(1.66)	(8.99)		
	G 133	G 134	G 135	G 136	G 137	G 138	G 139	G 140	G 141	G 142	G 143	G 144	
1970 ..	344	366	298	316	239	290	268	217	385	302	299	185	
1971 ..	353	398	312	331	257	304	276	218	404	325	300	194	
1972 ..	401	408	338	363	294	316	286	229	438	328	400	205	
1973 ..	448	505	415	398	329	343	326	296	727	355	460	228	
1974 ..	504	705	521	458	402	360	383	337	912	515	494	313	
	1974 1975	1974 1975	1974 1975	1974 1975	1974 1975	1974 1975	1974 1975	1974 1975	1974 1975	1974 1975	1974 1975	1974 1975	
I	460 549	645 807	476 575	411 499	344 540	343 411	343 408	325 360	905 864	428 701	447 524	261 349	
II	463 551	646 813	485 584	415 527	364 564	343 411	353 410	326 369	909 865	439 702	484 524	278 358	
III	470 567	649 813	497 591	423 552	367 564	343 411	363 411	334 371	920 872	450 700	490 524	291 362	
IV	493 586	654 816	507 599	447 561	378 564	343 411	364 411	334 368	928 866	465 722	482 524	298 360	
V	505 590	682 815	512 594	449 565	378 564	343 479	393 410	334 369	927 795	463 724	483 524	308 360	
VI	505 589	694 815	515 589	451 558	378 564	343 479	389 412	334 369	934 782	472 713	485 524	310 363	
VII	513 643	710 813	526 591	453 556	383 587	343 479	392 418	330 396	932 774	535 715	485 537	316 369	
VIII	516 617	724 813	531 596	467 572	383 587	343 479	404 417	338 396	922 768	542 719	510 572	321 387	
IX	523 610	753 811	545 600	501 580	426 587	343 479	408 417	348 394	909 766	555 718	510 595	338 391	
X	522 616	764 803	554 602	489 583	461 618	411 519	403 422	348 398	909 766	604 715	513 595	346 390	
XI	538 624	766 800	552 606	493 593	477 622	411 519	408 422	348 407	881 772	605 716	520 595	348 388	
XII	543	770	553	496	477	411	397	350	870	623	520	347	

Ks. huomautusosasto vuoden ensimmäisessä numerossa — Se notavdelningen i häfte 1 — See note section in the January issue.

1) Manufacture of footwear, other wearing apparel and made-up textile goods.

## 34. Tuotannon hintaindeksi (jatk.) — Produktionsprisindex (forts.) — Production price index (cont.)

Vuosi ja kuukausi År och månad Year and month	Toimialaryhmät — Branschgrupper — Groups of industry										Koti- markkina- tavarat Hemmar- marknads- varor Home market goods	Siitä — Därav Of which				Vienti- tavarat Export- varor Export goods								
	Siitä — Därav — Of which											5 Sähkö-, kaasu-, vesijohto- ymä, laitokset El-, gas- och vatten- verk m.m. Electricity, gas, water and sani- tary services	Tehdas- teollisuus- tuotteet Fabriks- industri- produkter Manu- facturing products		Metalli- teollisuus- tuotteet Metallin- dustri- produkter Manu- facture of metal products									
	33 Savi-, lasi- ja kiven- jalostus- teollisuus Ler-, glas- och stenför- ädlings- industri Manu- facture of non- metallic mineral products	34—38 Metalli- teollisuus Metall- industri Manu- facture of metal and metal pro- ducts		Siitä — Därav — Of which						5 Sähkö-, kaasu-, vesijohto- ymä, laitokset El-, gas- och vatten- verk m.m. Electricity, gas, water and sani- tary services			Tehdas- teollisuus- tuotteet Fabriks- industri- produkter Manu- facturing products	Metalli- teollisuus- tuotteet Metallin- dustri- produkter Manu- facture of metal products										
		34 Metallien perus- teollisuus Metall- verk Basic metal industries	35 Metalli- tuote- teollisuus Metall- manu- faktur Manu- facture of metal products except machin- ery and transport equipment	36 Kone- teollisuus Maskin- industri Manu- facture of machinery except electrical machinery	37 Sähkötek- ninen teollisuus Elektro- teknisk industri Manu- facture of electrical machinery, apparatus, appliances and supplies	38 Kulku- neuvo- teollisuus Trans- port- medels- industri Manu- facture of transport equipment	(2.89)	(15.34)	(2.98)								(2.86)	(3.36)	(2.73)	(3.44)	(1.88)	(81.93)	(57.89)	(14.48)
G 145		G 146		G 147		G 148		G 149		G 150		G 151		G 152		G 153		G 154		G 155		G 156		
1970 ..	222	272	338	264	240	238	279	206	300	283	268	346												
1971 ..	238	281	303	268	275	245	306	214	315	297	280	363												
1972 ..	259	304	303	281	311	263	349	235	343	325	302	380												
1973 ..	290	358	403	326	370	301	379	252	405	384	355	508												
1974 ..	390	461	560	425	459	382	471	334	502	472	458	675												
	1974	1975	1974	1975	1974	1975	1974	1975	1974	1975	1974	1975	1974	1975	1974	1975	1974	1975	1974	1975	1974	1975	1974	1975
I	327	464	421	508	520	580	392	480	410	516	357	422	423	531	258	401	457	551	430	515	417	504	621	771
II	361	467	429	511	532	572	398	483	423	530	360	427	427	531	262	400	463	562	438	529	426	507	631	767
III	389	473	446	510	561	555	412	485	433	537	363	426	455	534	273	401	475	568	452	535	442	506	637	773
IV	389	482	451	514	576	556	416	486	436	550	364	429	455	534	305	401	484	576	461	542	446	509	657	787
V	390	488	459	527	590	553	420	495	442	553	387	432	455	581	348	400	495	580	467	548	453	523	654	746
VI	390	488	462	528	588	549	421	495	452	556	392	431	455	586	348	400	497	578	469	545	456	524	663	737
VII	391	490	463	530	569	543	423	496	454	562	394	430	468	594	348	401	507	590	475	549	459	527	687	732
VIII	394	501	463	530	539	540	418	496	473	564	394	431	480	594	348	422	512	591	480	556	460	527	693	731
IX	406	505	477	536	573	541	438	499	488	572	395	441	480	605	374	422	528	592	497	560	474	533	698	734
X	409	513	489	540	573	539	455	501	492	584	394	443	517	609	373	422	538	595	500	564	488	537	726	732
XI	417	512	486	543	552	537	454	507	500	587	394	449	517	609	372	422	536	599	501	569	486	540	713	735
XII	418	488	488	549	549	456	505	505	395	517	371	371	371	371	371	371	537	500	500	487	487	720	720	

## 35. Maatalouden hintaindeksiä — Prisindexar för lantbruket — Price indexes for agriculture

Vuosi ja kuukausi År och månad Year and month	Tuottajahintaindeksi Producentprisindex Producer prices				Tarvikkehintaindeksi Förnödenhetsprisindex Requisites				Vuosi ja neljännes År och kvartal Year and quarter	Rakennus- kustannus- indeksi Byggnads- kostnadsindex Building costs				Kone- ja kalusto- kustannusindeksi Maskin- och materielkost- nadsindex Machine and tool costs				Tuotantopanosten hintaindeksi <sup>1)</sup> Input prisindex <sup>1)</sup> Cost price index <sup>1)</sup>								
	1974 tammikuu — januari — January = 100									1969 = 100								1974 I nelj. — kvartalet — quarter = 100								
	G 157				G 158					G 159				G 160												
	1974	1975	1974	1975	1974	1975	1974	1975		1970	1971	1972	1973	1974 I	1974 II	1974 III	1974 IV	1975 I	1975 II	1975 III	1974 I	1974 II	1974 III	1974 IV		
I	100	124	100	128	100	128	108	108	118	134	169	205	216	220	233	239	250	249	100	103	110	118	100	104	110	118
II	100	125	105	129	105	132	108	118	134	169	205	216	220	233	239	250	249	100	103	110	118	100	104	110	118	
III	104	129	105	132	105	132	108	118	134	169	205	216	220	233	239	250	249	100	103	110	118	100	104	110	118	
IV	114	144	109	134	109	134	108	118	134	169	205	216	220	233	239	250	249	100	103	110	118	100	104	110	118	
V	113	143	109	134	109	134	108	118	134	169	205	216	220	233	239	250	249	100	103	110	118	100	104	110	118	
VI	113	142	111	136	111	136	108	118	134	169	205	216	220	233	239	250	249	100	103	110	118	100	104	110	118	
VII	114	144	116	142	116	142	108	118	134	169	205	216	220	233	239	250	249	100	103	110	118	100	104	110	118	
VIII	114	145	117	146	117	146	108	118	134	169	205	216	220	233	239	250	249	100	103	110	118	100	104	110	118	
IX	119	149	123	146	123	146	108	118	134	169	205	216	220	233	239	250	249	100	103	110	118	100	104	110	118	
X	120	*151	125	*147	125	*147	108	118	134	169	205	216	220	233	239	250	249	100	103	110	118	100	104	110	118	
XI	121		125		125		108	118	134	169	205	216	220	233	239	250	249	100	103	110	118	100	104	110	118	
XII	123		127		127		108	118	134	169	205	216	220	233	239	250	249	100	103	110	118	100	104	110	118	

Ks. huomautusosasto vuoden ensimmäisessä numerossa — Se notavdelningen i häfte 1 — See note section in the January issue.

<sup>1)</sup> Painot — Vikter — Weights:

Tarvikkeet — Förnödenheter — Requisites	0.478
Rakennukset — Byggnader — Buildings	0.148
Koneet ja kalusto — Maskiner och materiel — Machines and tools	0.229
Muut — Övrigt — Others	0.145
Yhteensä — Sammanlagt — Total	1.000

## 36. Tuonnin hintaindeksi (cif) — Importprisindex (cif) — Import price index (cif)

1949 = 100. Ryhmien painot ilmoitettu suluisissa — Gruppvikterna angivna inom parentes — Group weights in parentheses

Vuosi ja kuukausi År och månad Year and month	Kokonaisindeksi Total-index Total index	Tavararyhmä (SITC) — Varugrupp (SITC) — Commodity group (SITC)												Jalostusaste — Bearbetningsgrad — Stage of processing										
		0 Elintarvikkeet Livsmedel Food		1 Juomat ja tupakka Drycker och tobak Beverages and tobacco		2 Raaka-aineet (syötäväksi kelpaamattomat) Råvaror (icke ädbara) Crude materials (inedible)		3 Käteen- näs- poltta- aineet ja -öljyt Mineraalika bränslen och oljor Mineral fuels and oils		5 Kemian teollisuuden tuotteet Produkter av kemisk industri Chemicals		6 Valmistetut teokset Bearbetade varor Manufactured goods		Siitä Därv Of which 67—68 Epäjalot metallit Oädla metaller Base metals		7 Koneet, laitteet, kuljetusvälineet Maskiner, apparater, transportmedel Machinery and transport equipment		1 Jalostamattomat aineet ja tuotteet Obe- arbetade ämnen och produkter Crude materials and goods		2 Vähän jalostetut tuotteet Något bearbetade produkter Simply processed goods		3 Olennaisesti jalostetut tuotteet Väsentligt bearbetade produkter More elaborately processed goods		
		(655)	(106)	(18)	(85)	(61)	(46)	(207)	(120)	(121)	(175)	(246)	(234)	(174)	(175)	(174)	(175)	(174)	(175)	(174)	(175)	(174)	(175)	
	G 161	G 162	G 163	G 164	G 165	G 166	G 167	G 168	G 169	G 170	G 171	G 172												
1969....	262	251	399	227	234	205	252	252	318	258	249	279												
1970....	277	270	410	223	254	217	275	283	351	269	258	305												
1971....	292	277	403	229	299	238	260	253	404	281	259	336												
1972....	319	309	436	254	304	281	279	272	445	297	287	370												
1973....	383	398	506	302	330	289	376	297	454	340	381	471												
1974....	535	615	629	452	634	379	513	604	550	500	598	496												
	1974	1975	1974	1975	1974	1975	1974	1975	1974	1975	1974	1975	1974	1975	1974	1975	1974	1975	1974	1975	1974	1975		
I	468	577	461	795	590	638	410	471	551	709	329	410	464	495	530	570	495	612	432	506	514	666	446	536
II	501	568	539	759	592	620	468	441	624	679	335	426	475	492	542	565	504	618	508	494	538	647	456	539
III	523	563	623	724	565	660	445	447	643	702	372	423	502	491	588	562	507	624	499	494	598	632	463	542
IV	524	560	548	727	565	664	464	456	633	705	373	420	529	479	631	543	528	627	495	502	580	619	487	543
V	541	561	631	732	565	659	425	461	643	705	376	415	529	472	631	523	566	638	484	506	615	612	506	549
VI	536	552	622	686	650	692	436	453	634	705	375	403	516	468	610	513	558	639	493	503	601	589	501	549
VII	544	562	619	786	687	694	467	453	643	706	391	399	523	456	617	494	554	632	512	504	604	626	504	539
VIII	546	553	623	658	637	704	464	472	641	709	396	385	527	458	622	498	554	676	513	520	607	570	506	560
IX	553	540	628	612	635	717	462	472	649	714	398	385	533	440	635	465	558	676	512	517	624	547	508	551
X	573	537	742	568	635	713	479	473	651	720	400	386	523	439	619	462	574	701	527	527	658	518	517	564
XI	660	551	685	543	640	713	456	458	646	724	402	387	521	499	616	454	599	707	516	515	624	507	527	624
XII	551	660	638	451	648	407	512	600	598	503	610	598							503	610	610	523	523	

## 37. Viennin hintaindeksi (fob) — Exportprisindex (fob) — Export price index (fob)

1949 = 100. Ryhmien painot ilmoitettu suluisissa — Gruppvikterna angivna inom parentes — Group weights in parentheses

Vuosi ja kuukausi År och månad Year and month	Kokonaisindeksi Total-index Total index	Tavararyhmä (SITC) — Varugrupp (SITC) — Commodity group (SITC)												Jalostusaste — Bearbetningsgrad — Stage of processing										
		0 Elintarvikkeet Livsmedel Food		2 Raaka-aineet (syötäväksi kelpaamattomat) Råvaror (icke ädbara) Crude materials (inedible)		Siitä — Därv Of which 24 Puu- tavarat Trävaror Wood		25 Paperi- vanuke Pappers- massa Pulp		6 Valmistetut teokset Bearbetade varor Manufactured goods		Siitä — Därv Of which 63 Puu- teokset Varor av trä Goods of wood		64 Paperi ja pahvi sekä niistä valm. teokset Papper, papp och varor därv <sup>1)</sup>		7 Koneet, laitteet, kuljetusvälineet Maskiner, apparater, transportmedel Machinery and transport equipment		1 Jalostamattomat aineet ja tuotteet Obe- arbetade ämnen och produkter Crude materials and goods		2 Vähän jalostetut tuotteet Något bearbetade produkter Simply processed goods		3 Olennaisesti jalostetut tuotteet Väsentligt bearbetade produkter More elaborately processed goods		
		(656)	(18)	(361)	(210)	(145)	(198)	(63)	(118)	(28)	(47)	(405)	(204)	(173)	(174)	(175)	(176)	(177)	(178)	(179)	(180)	(181)	(182)	(183)
	G 173	G 174	G 175	G 176	G 177	G 178	G 179	G 180	G 181	G 182	G 183	G 184												
1969....	317	173	346	384	292	269	248	271	264	291	328	303												
1970....	343	199	378	401	354	286	270	285	281	318	358	319												
1971....	360	197	398	415	381	295	291	294	270	343	375	333												
1972....	376	210	404	438	363	320	336	307	314	335	389	360												
1973....	505	278	591	743	387	366	436	320	395	331	577	403												
1974....	671	293	782	939	574	496	533	468	489	494	746	562												
	1974	1975	1974	1975	1974	1975	1974	1975	1974	1975	1974	1975	1974	1975	1974	1975	1974	1975	1974	1975	1974	1975	1974	1975
I	619	764	292	273	718	895	900	969	476	812	449	572	550	434	383	645	466	604	449	658	697	811	504	696
II	629	762	291	273	723	892	907	964	476	812	473	570	554	427	421	645	459	604	440	643	703	810	526	696
III	634	766	302	287	732	900	922	978	476	812	473	565	530	435	430	632	469	606	432	648	709	818	533	688
IV	654	779	330	296	761	918	944	975	516	861	480	575	526	433	436	652	475	625	518	660	727	832	540	702
V	651	738	303	307	759	843	940	847	516	861	474	576	520	421	425	659	489	624	497	655	726	765	537	705
VI	659	729	297	301	757	839	938	840	516	861	505	552	571	415	452	621	500	626	504	651	730	760	554	685
VII	680	725	289	304	798	834	953	829	593	863	504	549	569	412	464	616	488	622	509	670	763	754	556	680
VIII	688	724	293	292	803	830	953	823	605	863	519	553	567	412	489	628	495	628	514	694	767	746	571	687
IX	693	726	273	312	805	834	957	829	605	863	527	554	567	416	504	624	503	631	523	703	767	750	588	685
X	721	724	286	316	847	830	962	830	702	853	531	551	566	412	513	622	505	632	522	713	805	745	598	685
XI	707	726	278	311	841	835	953	840	702	353	493	552	444	410	516	627	506	628	513	710	782	749	605	685
XII	714	279	833	938	702	527	434	580	508	506	643								506	774	643			

Ks. huomautusosasto vuoden ensimmäisessä numerossa — Se notavdelningen i häfte 1 — See note section in the January issue.

<sup>1)</sup> Paper, paperboard and manufactures thereof

## 38. Työntekijän keskiansioita — De genomsnittliga förtjänsterna för arbetare — Average earnings of workers

Vuosi ja neljännes År och kvartal Year and quarter	Maataloustyöntekijät Lantbruksarbetare Farm workers		Metsätyöntekijät Skogsbruksarbetare Timber workers		Teollisuuden työntekijät — Industriarbetare — Industrial workers							Talonnemustyöntekijät Husbyggnadsarbetare Workers in construction of houses	Maa- ja vesirakennustyöntekijät Jord- o. vattenbyggnadsarb. Workers in construction of streets, waterways etc.	Kaupp. ja kaup. työntekijät Arbetare i städernas o. köpingarnas tjänst Workers in urban communes	Linja-autonkuljettajat Busschaufförer Bus drivers	Ahtaustyöntekijät Stuveriarbetare Dock workers					
	M	N	M	N	M	N	M	N	M	N	M						N				
																		tunti mk/timme hour	päivä mk/dag day	tunti mk/timme hour	Kaikki Inalles Total
1969 ....	2.92	2.35	41.99	5.18	5.19	4.65	3.26	5.10	3.66	5.70	4.29	6.07	4.71	7.13							
1970 ....	3.24	2.65	47.17	5.78	5.66	5.11	3.64	5.64	3.96	6.61	4.87	6.40	5.23	7.66							
1971 ....	3.71	3.14	59.60	6.58	6.83	5.93	4.21	6.51	4.61	7.70	5.48	7.16	5.97	8.50							
1972 ....	4.56	3.74	67.51	7.60	7.77	6.67	4.84	7.43	5.30	8.86	6.00	7.95	6.70	9.37							
1973 ....	5.61	4.89	80.94	8.84	9.18	7.77	5.71	8.68	6.22	10.61	6.96	9.19	8.06	10.43							
1974 ....	7.06	6.13	93.86	10.82	11.22	9.44	7.22	10.60	7.67	13.37	8.57	10.98	9.84	11.91							
1971 IV	3.93	3.21	58.70	7.07	7.31	6.19	4.42	6.90	4.86	8.16	5.54	7.51	6.19	8.98							
1972 I	4.30	3.37	60.60	7.10	7.31	6.17	4.49	6.93	4.89	8.26	5.59	7.61	6.13	9.39							
II	4.47	3.77	70.40	7.66	8.12	6.73	4.87	7.54	5.35	8.66	5.97	7.76	6.25	9.17							
III	4.56	3.81	75.60	7.75	7.73	6.83	4.96	7.55	5.42	9.08	6.27	8.15	7.22	9.22							
IV	4.92	3.97	66.90	7.87	7.91	6.95	5.05	7.69	5.53	9.44	6.18	8.27	7.21	9.71							
1973 I	5.22	4.21	72.30	8.02	8.34	7.04	5.20	7.87	5.61	9.70	6.35	8.36	7.21	9.84							
II	5.68	5.50	86.80	8.81	9.75	7.65	5.58	8.72	6.22	10.06	6.63	8.56	8.07	9.96							
III	5.53	4.87	91.60	9.15	9.14	8.11	5.91	8.94	6.42	10.97	7.39	9.77	8.55	10.73							
IV	6.12	5.13	78.80	9.39	9.49	8.27	6.14	9.17	6.63	11.69	7.46	10.06	8.40	11.20							
1974 I	6.36	5.36	78.20	9.65	10.26	8.53	6.41	9.51	6.82	12.18	7.62	10.24	8.43	11.27							
II	6.72	5.94	97.40	10.72	11.67	9.50	7.15	10.62	7.65	13.18	8.30	10.63	10.18	12.15							
III	7.09	6.33	104.30	11.15	11.17	9.72	7.48	10.85	7.90	13.62	9.09	11.20	9.98	11.76							
IV	8.21	6.92	101.50	11.75	11.76	9.99	7.82	11.43	8.29	14.48	9.25	11.84	10.75	12.44							
1975 I	8.52	6.85	106.40	12.11	13.06	10.15	7.95	11.93	8.50	14.62	9.64	12.15	11.05	12.77							
II	8.88	7.72	126.50	13.43	14.04	11.19	8.86	13.12	9.54	15.59	11.10	13.45	12.80	13.07							

39. Ansiosaindeksit — Förtjänstindex — Salary and wage indexes  
1964 = 100

Vuosi ja neljännes År och kvartal Year and quarter	Maataloustyöntekijät Lantbruksarbetare Agricultural workers			Teollisuustyöntekijät Industriarbetare Industrial workers			Palkansaajien yleinen ansiosaindeksi Index för löntagarnas förtjänstnivå Index of salary and wage earners					
	Miehet Men	Naiset Kvinnor Women	Yhteensä Summa Total	Miehet Men	Naiset Kvinnor Women	Yhteensä Summa Total	Yhteensä Summa Total	Työntekijät Arbetare Workers	Toimihenkilöt Funktionärer Other employees	Yksityiset Privata Private	Kunnat Kommuner Municipalities	Valtio Staten Central Government
1968 .....	149	155	150	141	145	142	141	140	142	139	149	141
1969 .....	160	174	162	154	159	155	151	153	149	150	158	151
1970 .....	176	195	179	170	177	172	164	169	157	164	165	161
1971 .....	202	231	206	195	205	197	185	195	171	188	178	176
1972 .....	248	275	252	222	236	226	206	220	188	212	194	189
1973 .....	305	360	314	260	277	264	238	258	212	247	217	213
1974 .....	384	451	394	317	371	323	*285	*313	*248	*298	*252	*251
1972 III ..	248	280	253	227	242	231	213	229	192	219	197	194
IV ..	267	292	271	231	246	234	213	229	193	220	199	193
1973 I ..	284	310	288	236	250	239	217	234	195	224	204	197
II ..	309	404	324	260	277	264	240	260	214	249	218	215
III ..	301	358	310	269	286	273	248	271	218	259	221	220
IV ..	333	377	340	275	295	280	250	274	219	261	223	221
1974 I ..	346	394	353	285	303	289	*254	*278	*222	*265	*225	*226
II ..	365	437	376	317	340	323	*287	*315	*251	*300	*256	*251
III ..	385	465	398	325	351	331	*295	*326	*255	*310	*259	*258
IV ..	446	509	456	342	368	349	*307	*340	*264	*321	*270	*271
1975 I ..	463	504	470	355	378	361	*314	*350	*269	*330	*275	*277
II ..	483	568	496	390	423	398	*353	*392	*303	*370	*308	*312
III ..							*357	*396	*307	*374	*309	*318

Ks. huomautusosasto vuoden ensimmäisessä numerossa — Se notavdelningen i häfte 1 — See note section in the January issue.

## 40, Työnvälitys — Arbetsförmedling — Employment exchange

T = työttömiä työnhakijoita — arbetslösa arbetssökande — unemployed applicants for work  
A = avoimia paikkoja — lediga platser — vacancies offered.

Vuosi ja kuukausi År och månad Year and month	Avoimia työpaikkoja Lediga platser Vacancies offered	Työttömiä työnhakijoita — Arbetslösa arbetssökande Unemployed applicants for work					Lyhennetyllä työviikolla olevia Med förkortad arbetsvecka On reduced working week	Työllisyys-ammattikursseilla olevia I arbetsmarknadsutbildning On retraining courses	Tekninen, hallinnollinen, kontt.tekn. ja kaupall. työ Tekniskt, administrativt, kontorstekn. o. kommers. arb. *)		Maatalous- ja metsätyö Lantbruks- och skogsarbete Agricultural and forestry work	
		Kaikkiaan Inalles Total	Naisia Kvinn. Female	Pakkolomautettuja Permitterade Laid off	Työttömyyskassatodistuksen saajia Mottagare av intyg för arbetslöshetskassa Recipients of certificates for unemployment insurance funds	Työttömyyskorvauksen saajia Arbetslöshetsersättningstagare *)			T	A	T	A
1970 .....	13 271	37 741	13 968	2 421	19 946	1 595	1 134	5 639	3 162	2 031	4 554	740
1971 .....	11 737	44 098	17 069	4 258	25 708	1 677	1 979	6 371	3 812	1 992	5 283	481
1972 .....	15 763	59 482	22 678	4 717	30 237	9 188	2 106	7 543	5 252	2 690	7 832	471
1973 .....	23 406	50 169	21 281	4 492	26 252	7 637	1 770	8 534	4 380	3 964	6 311	489
1974 .....	29 823	40 129	19 722	4 349	22 670	4 502	2 110	8 601	3 280	4 949	4 288	988
1974 VI	31 886	35 559	18 416	1 471	13 836	3 206	1 286	8 379	5 132	5 748	2 269	781
VII	33 169	49 088	31 263	22 976	34 925	3 504	338	7 450	2 975	6 084	2 171	1 306
VIII	38 786	27 105	15 003	2 346	12 896	2 538	610	7 270	1 025	3 186	2 166	1 254
IX	35 429	28 115	16 321	1 295	12 908	2 276	1 797	7 543	925	2 240	1 757	1 504
X	30 324	32 780	18 684	2 259	16 176	2 601	1 848	7 904	4 048	4 498	2 420	1 605
XI	26 283	34 906	17 385	2 529	20 504	3 046	3 710	8 264	3 695	5 275	3 554	1 188
XII	22 436	36 004	16 817	3 012	23 187	3 660	3 727	9 199	2 913	4 837	4 136	861
1975 I	20 741	47 051	21 041	3 750	33 482	4 536	7 513	9 540	3 997	5 034	4 812	668
II	20 475	47 370	19 863	4 383	33 415	5 332	6 813	9 258	3 716	5 291	4 947	568
III	20 815	47 325	18 444	4 941	33 991	5 481	5 887	9 720	3 455	6 066	5 341	306
IV	23 486	48 967	16 730	5 057	36 048	5 494	7 942	9 077	3 231	6 633	6 040	453
V	26 087	38 300	12 446	4 470	30 046	4 177	8 777	8 911	2 988	6 533	3 182	933
VI	20 368	42 182	18 700	3 911	24 102	3 785	6 329	9 039	3 096	5 460	2 436	416
VII	19 882	64 264	35 561	31 647	49 407	5 078	2 984	7 227	3 246	5 397	2 374	585
VIII	23 090	39 243	16 729	5 850	24 870	4 387	4 658	7 489	3 485	5 745	2 785	793
IX	15 959	46 221	20 751	5 027	27 987	4 495	6 284	8 104	4 958	4 101	2 905	297
X	12 585	52 465	21 378	4 980	32 279	5 809	7 157	8 731	5 272	3 468	3 743	273
XI	10 027	63 336	25 064	6 327	40 619	8 745	8 854	9 053	5 560	3 440	5 742	208

Vuosi ja kuukausi År och månad Year and month	Kuljetus- ja Hikenntyö Transport och kommunikationsarbete Transport and communication work		Teollinen yms. työ Tillverkningsarbete m.m. Production and related work		Talonrakennukseen liittyvät ammatit Yrken inom husbyggnad Occupations in house construction		Palvelutyö Service arbete Service work		Muu työ Annat arbete Other work	
	T	A	T	A	T	A	T	A	T	A
	H 13	H 14	H 15	H 16	H 17	H 18	H 19	H 20	H 21	H 22
1970 .....	1 335	399	7 800	4 146	10 671	2 054	3 740	3 644	4 058	258
1971 .....	1 485	331	8 856	4 065	11 299	1 415	4 334	3 091	4 772	363
1972 .....	1 763	711	12 818	5 135	11 870	1 852	6 060	4 248	9 171	657
1973 .....	1 420	1 145	10 455	8 940	8 230	2 917	6 228	4 808	8 133	951
1974 .....	1 259	1 512	6 097	12 495	5 544	3 360	5 849	5 075	6 574	647
1984 VI	762	1 776	6 282	12 522	3 165	4 227	4 221	5 432	13 645	1 112
VII	740	1 803	6 213	13 391	2 611	3 399	6 196	6 365	6 662	704
VIII	962	1 865	5 954	15 283	2 894	5 220	4 183	7 487	4 862	601
IX	1 148	1 596	5 903	15 407	2 865	5 355	5 144	5 541	5 693	362
X	1 391	1 351	6 723	14 046	3 577	4 015	6 007	4 173	5 898	259
XI	1 427	1 543	7 016	11 641	5 044	2 309	5 875	3 711	5 208	374
XII	1 327	991	7 402	10 221	6 803	1 319	5 183	3 823	4 519	289
1975 I	1 491	1 002	9 545	9 168	9 831	747	6 254	3 718	6 363	286
II	1 447	899	9 952	8 999	10 456	680	5 913	3 471	5 573	294
III	1 498	986	9 533	8 670	10 836	425	5 504	3 850	5 206	443
IV	1 564	1 316	9 775	8 163	10 613	560	5 468	5 419	6 206	861
V	1 328	1 254	8 263	8 396	7 548	1 376	4 079	6 114	5 725	1 195
VI	1 060	829	7 726	6 839	5 525	1 032	3 783	5 034	14 050	695
VII	1 164	767	8 971	6 324	4 418	711	4 124	5 282	7 693	623
VIII	1 353	910	8 811	8 038	5 860	1 146	3 941	5 945	6 503	827
IX	1 735	459	10 000	6 094	6 540	961	5 552	1 152	8 877	148
X	1 996	331	12 105	5 003	8 088	644	6 533	2 715	8 926	106
XI	2 461	363	14 652	3 504	11 311	373	7 041	1 950	9 251	152

41. Työttömyys<sup>3)</sup>  
Arbetslöshet<sup>3)</sup>  
Unemployment<sup>3)</sup>

Vuosi ja kuukausi År och månad Year and month	Työttömät Arbetslösa Unemployed		Työttömyysaste Relativt arbetslöshetsetal Unemployment rate	
	1 000	%	H 23	H 24
	H 23	H 24	H 23	H 24
1970 .....	41	1.9		
1971 .....	49	2.3		
1972 .....	55	2.5		
1973 .....	51	2.3		
1974 .....	39	1.7		
1984 VI	35	1.4		
VII	38	1.6		
VIII	37	1.6		
IX	32	1.4		
X	30	1.3		
XI	32	1.4		
XII	39	1.7		
1975 I	49	2.2		
II	48	2.2		
III	47	2.1		
IV	48	2.2		
V	40	1.8		
VI	45	1.8		
VII	48	2.0		
VIII	48	2.1		
IX	49	2.2		
X	52	2.3		
XI	60	2.7		

Ks. huomautusosasto vuoden ensimmäisessä numerossa — Se notavdelningen i häfte 1 — See note section in the January issue.

<sup>1)</sup> Työvoimatiedustelun mukaan — <sup>2)</sup> Enligt arbetskraftsenkäten.

<sup>3)</sup> Recipients of Government unemployment assistance apart from unemployment funds — <sup>3)</sup> Professional, technical, administrative, clerical and sales work — <sup>3)</sup> According to the Labour Force Sample Survey.

42. Työllisyys — Sysselsättning — Employment

Vuosi ja kuukausi År och månad Year and month	Työlliset — Sysselsatta — Employed																	
	1 000 henkilöä — 1 000 personer — Persons in thousands																	
	H 25	H 26	H 27	H 28	H 29	H 30	H 31	H 32	H 33	H 34	H 35	H 36	H 37	H 38	H 39	H 40	H 41	
	15-74-vuotiaita 15-74-åriga Population 15-74 years old	Työvoima yhteensä Arbetskraften inalles Total labour force	Työvoimaan kuulumaton 16-74 v. käyttänyt väestö Befolkning på 16-74 år som ej ingår i arbetskraften 1)	Siitä kotitaloustyötä tekevät Därav i hushållsarbete Of which in household economy	Yhteensä Summa Total	Yrittäjät ja avustavat perheenjäsenet — Företagare, medhjälpare och familjemedlemmar — Self-employed and unpaid family workers	Työntekijät Arbetare Workers	Toimihenkilöt Funktionärer Employees	Palkansaaajat Löntagare Wage and salary earners	Maatalous Jordbruk Agriculture	Metsätalous Skogsushållning Forestry and logging	Teollisuus — Industri Mining, manufacturing, electricity, gas and water	Talorakennustoiminta Husbyggnadsverksamhet Building	Maa- ja vesirak. toim. Anläggningsverksamhet Other construction	Kauppa, ravitsemis ja maajoitustoim. — Varuhandel, restaurang- och hotellverksamhet — Trade, restaurants and hotels	Liikenne — Samfärdsel Transport, storage and communication	Rahoitus- ja vakuutus-toiminta — Bank- och försäkringsverksamhet — Financing, insurance, etc.	Muut palvelukset Övriga tjänster Other services
1970 2) ...	3 347	2 167	1 180	373	2 126	500	930	696	404	77	563	124	63	312	149	—	434	
1971 2) ...	3 371	2 172	1 199	355	2 123	484	916	723	377	74	579	126	58	316	144	—	449	
1971 3) ...	3 371	2 172	1 199	355	2 123	484	916	723	374	74	560	126	58	314	144	74	399	
1972 3) ...	3 409	2 173	1 236	335	2 118	446	906	766	339	60	570	121	59	320	150	79	419	
1973 3) ...	3 442	2 215	1 227	293	2 164	414	938	812	304	65	584	126	59	341	151	88	446	
1974 3) ...	3 483	2 268	1 215	249	2 229	403	967	859	303	59	613	126	61	350	154	99	464	
1974 3) VI	3 483	2 432	1 051	259	2 397	420	1 058	919	330	56	658	142	67	379	167	107	491	
VII	3 485	2 447	1 038	263	2 409	428	1 061	920	347	46	659	140	69	384	164	108	492	
VIII	3 487	2 355	1 132	251	2 318	425	997	896	336	46	633	136	66	355	157	108	481	
IX	3 489	2 262	1 227	243	2 230	417	939	874	325	46	608	125	63	338	152	103	470	
X	3 491	2 249	1 242	243	2 219	404	942	873	308	51	613	126	62	341	150	101	467	
XI	3 493	2 239	1 254	245	2 207	390	941	876	286	59	614	129	60	338	148	102	471	
XII	3 495	2 234	1 261	242	2 195	387	931	877	279	62	608	125	59	344	147	103	468	
*1975 3) I	3 503	2 208	1 295	233	2 159	379	918	862	260	68	600	123	60	333	152	103	460	
II	3 505	2 194	1 311	231	2 146	368	914	864	258	72	597	120	60	320	153	101	465	
III	3 507	2 191	1 316	230	2 144	368	911	865	255	68	602	115	60	324	152	101	467	
IV	3 509	2 199	1 310	233	2 151	369	911	871	268	52	604	120	59	325	153	103	467	
V	3 511	2 239	1 272	228	2 199	373	934	892	278	48	621	124	60	331	154	108	475	
VI	3 513	2 445	1 068	237	2 400	395	1 024	981	300	52	660	144	70	374	170	120	510	
VII	3 514	2 448	1 066	239	2 400	391	1 023	986	302	46	655	141	68	378	172	123	515	
VIII	3 516	2 326	1 190	235	2 278	380	962	936	291	41	611	135	63	363	169	115	491	
IX	3 517	2 255	1 262	224	2 205	374	926	905	286	40	589	127	64	350	165	109	475	
X	3 519	2 258	1 261	223	2 206	—	—	—	282	42	590	126	66	350	165	105	480	
XI	3 520	2 255	1 265	221	2 195	—	—	—	275	45	594	125	64	347	163	104	478	

43. Eräiden suhdanneherkkien töiden työvoima  
Arbetskraften i vissa konjunkturkänsliga arbeten  
Labour force in some works sensitive to economic fluctuations

Vuosi ja kuukausi År och månad Year and month	Työväkärähoito palkattu Med arbetsanslag anställd In public works	Siitä — Därav Of which:			Siitä — Därav — Of which:													
		Valtion töissä I statens arbeten In State jobs	Kuntien töissä I kommunernas arbeten In municipal jobs	Markkinahakkuu Avverkning av marknads virke In commercial logging	Puutavaran teko Virkes- huggning Felling	Puutavaran lähli- kuljetus Närtrans- port Hauling	Muut työt Annat arbete Other works	Asuntohallituksen la- noitamat rakennukset Av bostadsstyrelsens fi- nanserade byggnader Buildings financed by National Housing Board	Yksityismetsien metsäparannustyöt Skogsvårdsarbeten i enskilda skogar Silvicultural works in private forests	H 49	H 50							
												H 42	H 43	H 44	H 45	H 46	H 47	H 48
												H 42	H 43	H 44	H 45	H 46	H 47	H 48
1970 .....	79	41	38	4) 108	5) 66	5) 37	5) 5	12	6									
1971 .....	78	40	38	4) 96	5) 60	5) 31	5) 5	12	5									
1972 .....	78	45	34	4) 64	5) 38	5) 21	5) 5	15	5									
1973 .....	76	42	34	4) 56	5) 35	5) 14	5) 7	12	6									
1974 .....	74	39	35	4) 53	5) 33	5) 14	5) 6	10	6									
1974 IX	71	39	32	28	16	3	9	6	5									
X	72	39	33	32	20	4	8	5	5									
XI	73	39	34	39	27	5	7	6	5									
XII	58	37	21	42	29	7	6	7	5									
1975 I	75	38	37	46	31	9	6	9	4									
II	76	39	37	50	32	11	7	7	4									
III	76	39	37	41	25	9	7	7	5									
IV	76	38	38	31	17	6	8	6	5									
V	78	39	39	31	10	4	17	4	11									
VI	64	41	23	22	8	3	12	7	4									
VII	66	36	30	13	5	2	7	3	5									
VIII	66	36	32	21	9	2	10	5	5									
IX	69	38	31	23	11	2	10	5	5									
X	70	38	32	26	13	3	10	6	7									
XI	71	39	32	—	—	—	—	8	8									

44. Työtaistelut  
Arbetskonflikter  
Industrial disputes

Luku Antal Number	Työn- tekijöitä Arbetare Workers affected	Menetettyjä työpäiviä Förlorade arbetsdagar Working days lost
H 51	H 52	H 53
240	201 600	233 200
838	403 300	2 711 100
849	239 700	473 100
1 009	678 200	2 496 900
1 788	370 700	434 800
278	65 250	64 200
177	29 600	46 200
170	32 330	32 600
73	9 390	10 100
163	31 720	24 900
204	41 850	60 300
140	13 830	29 100
* 74	9 600	16 100
* 36	4 800	32 700
* 8	1 200	1 000
* 4	1 300	4 500
* 62	7 600	10 950
* 80	9 200	9 200
* 97	21 400	12 600
* 77	8 750	6 300

Ks. huomautusosasto vuoden ensimmäisessä numerossa — Se notavdelningen i häfte 1 — See note section in the January issue.

1) Population 15-74 years old, not in the labour force. — 2) ISIC Rev. 1 — 3) ISIC Rev. 2 — 4) Tammi — Januari — January.

## 45. Valtion kassatulot — Statens kassainkomster — State cash revenue

Vuosi ja kuukausi År och månad Year and month	Verot ja veronluontelset tulot — Skatter och inkomster av skattenatur — Taxes and revenue similar to taxes														
	Tulo- ja omaisuusvero Inkomst- o. förmögenhetsskatt Income and property tax			Muut tulon ja omaisuuden perusteella kannettavat verot Övriga skatter på inkomst och förmögenhet	Työnantajan lapsilisämaksu Arbetsgivarnas barnbidragsavg. Employers' child allowance payments	Liikevaihtovero Omsättningskatt Sales tax	Oy Alko Ab:n maksama betald av Oy Alko Ab paid by Alcohol Monopoly	Tulot Oy Alko Ab:sta Inkomster av Oy Alko Ab Revenue from Alcohol Monopoly	Tullit Tull Customs duties	Tuontimaksut Importavgifter Import charges	Suhdannevero Konjunkturskatt Counter-cyclical tax	Valmisteverot Acciser Excise duties	tupakkavalmisteista på tobak on tobacco	keski- ja vahvasta oluesta på inellanöl och starköl on beer	nestemäistä polttoainelista on liquid fuel
	Verotuloin mukainen veronkanto Skatteuppbörd enligt beskattningsslagen — <sup>1)</sup>	Veronalp. sekä kuntien, seurak. ja kansaneläke- litt. osuudet — Skatte- residit, samt andelar av kommunerna kyr- kan o. folkpensionsans- talten — <sup>2)</sup>	Tulo- ja omaisuusvero Inkomst- och förmö- genhetsskatt Income and property tax												
1 000 000 mk															
	I 1	I 2	I 3	I 4	I 5	I 6	I 7	I 8	I 9	I 10	I 11	I 12	I 13	I 14	I 15
1970 .....	7 356	— 4 770	2 587	65	666	2 891	105	681	296	164	—	1 368	457	174	621
1971 .....	8 529	— 5 553	2 976	87	415	3 212	125	814	256	158	114	1 523	479	198	718
1972 .....	9 938	— 6 035	3 903	100	447	3 760	143	882	305	155	2	1 700	502	231	768
1973 .....	12 552	— 7 466	5 087	130	527	4 471	179	1 062	395	157	—	1 811	537	242	824
1974 .....	16 076	— 9 270	6 807	165	678	5 412	211	1 214	399	148	—	2 102	627	263	1 009
1974 I—XI	14 012	— 6 958	7 054	174	595	4 728	101	1 041	347	127	—	1 809	540	228	853
1975 I	1 233	— 847	386	17	42	359	30	30	21	8	—	105	25	8	60
II	1 609	— 783	825	15	51	507	16	121	15	8	—	230	83	30	96
III	1 970	— 781	1 189	12	55	444	17	91	52	16	—	152	24	14	97
IV	1 422	— 815	607	18	72	432	19	116	37	14	—	167	36	20	88
V	1 650	— 780	869	19	68	503	24	113	40	17	—	192	48	21	100
VI	1 668	— 1 043	625	21	75	554	18	142	28	16	—	274	87	25	134
VII	1 838	— 847	991	2	79	494	25	144	47	21	—	145	26	27	62
VIII	1 514	— 825	689	14	85	478	27	139	32	16	—	228	43	39	109
IX	1 655	— 825	830	15	82	519	25	135	36	18	—	262	61	43	120
X	1 723	— 832	890	20	75	553	22	130	36	16	—	213	50	25	105
XI	1 609	— 981	627	21	93	472	25	123	44	8	—	209	49	26	100
I—XI	17 891	— 9 360	8 530	174	774	5 316	248	1 282	388	158	—	2 176	533	279	1 071

## 46. Valtion kassamotot — Statens kassautgifter — State cash expenditure

Vuosi ja kuukausi År och månad Year and month	Kulutusmenot — Konsumtionsutgifter Consumption expenditure					Siirtomenot — Överföringsutgifter Transfer expenditure							Reaalisiijoitukset Realinvesteringar Real investments			
	Palkkaukset ja palkkaiden luontelset menot Avlöningar och utgifter av avlöningsnatur	Eläkkeet Pensioner Pensions	Korjaus ja kunnossapito Reparationer och underhåll Repair and maintenance	Muut kulutusmenot Övriga konsumtionsutgifter Other consumption expenditure	Yhteensä Total	Valtionavut kunnille, kuntain- littolle ja Ahvenanmaalle Statsunderstöd till kommuner, kommunalförbund och Åland	Maatalouden hintatuki Lantbrukets prisstöd Agricultural price subsidies	Muut valtionavut elinkeinoille Andra statsunderstöd till när- Other State aid to trades and ind.	Lapsilisät Barnbidrag Child allowances	Muut valtionavut kotitalouk- sille ja yleistyöt, yhteisöille Övriga statsunderstöd till hush- äll o. alimäärityttiga institut- tioner — <sup>1)</sup>	Valtion osuus kansaneläke- ja sairausvakuutusmenosta Statens andel av folkpensions- och sjukförsäkringsutgifter	Muut siirtomenot Övriga överföringsutgifter Other transfer expenditure	Yhteensä Summa Total	Koneet, laitteet ja kalusto Maskiner, appar. o. d. materiel Machinery, apparatus and other equipment	Talonrakennukset Husbyggen House construction	Maa- ja vesirakennukset Jord- och vattenbyggen Land and waterway construction
1970 .....	1 437	371	285	794	2 887	1 503	965	385	314	1 013	417	40	4 636	324	275	659
1971 .....	1 608	438	318	916	3 279	1 664	970	374	347	1 160	178	67	4 758	382	253	779
1972 .....	1 829	543	357	1 046	3 774	1 903	1 110	442	367	1 474	259	99	5 655	505	321	1 002
1973 .....	2 083	651	408	1 266	4 403	2 441	1 040	580	372	1 716	240	136	6 525	573	374	1 066
1974 .....	2 601	797	538	1 530	5 464	3 269	1 890	941	498	2 077	235	157	9 066	786	452	1 187
1974 I—XI	2 335	726	474	1 335	4 869	2 989	1 669	780	430	1 910	213	119	8 110	656	367	1 042
1975 I	209	85	31	165	490	366	132	51	0	163	18	5	735	66	37	71
II	236	84	37	144	500	481	134	328	81	241	18	10	1 293	64	34	101
III	236	83	34	170	524	380	178	201	75	195	19	43	1 091	65	34	115
IV	263	85	44	195	587	314	143	235	0	185	19	14	910	81	35	138
V	281	86	52	142	561	408	168	153	87	263	19	13	1 111	92	50	118
VI	277	85	74	107	543	298	202	167	68	159	19	30	943	69	60	107
VII	380	85	80	173	717	318	241	170	0	191	19	5	944	90	48	123
VIII	273	85	67	155	580	650	194	212	77	261	19	11	1 425	85	45	107
IX	289	86	60	151	587	336	171	155	120	175	19	12	989	87	61	147
X	289	87	56	180	613	357	198	139	0	249	20	9	973	104	64	129
XI	294	88	45	238	665	387	163	151	125	233	20	9	1 089	125	40	121
I—XI	3 027	938	582	1 822	6 369	4 297	1 924	1 962	635	2 315	208	160	11 501	926	507	1 276

Ks. huomautusosasto vuoden ensimmäisessä numerossa — Se notavdelningen i häfte 1 — See note section in the January issue.

<sup>1)</sup> Collection of taxes by the tax law — <sup>2)</sup> Refunds and share of municipalities, the Church and the Social Insurance Institution — <sup>3)</sup> Interest, dividends granted by the State and borrowing — <sup>4)</sup> Wages and salaries and other expenditure related to wages and salaries — <sup>5)</sup> Salate aid to local self-government excl. financial investments and redemptions.

1 000 000 mk															Vuosi ja kuukausi År och månad Year and month
I 16	I 17	I 18	I 19	I 20	I 21	I 22	I 23	I 24	I 25	I 26	I 27	I 28	I 29	I 30	
321	229	65	148	9 410	539	197	85	10 231	206	747	86	661	11 184	98	1970
290	237	72	238	10 390	604	251	96	11 342	255	559	20	539	12 156	98	1971
415	277	79	311	12 335	997	311	1	13 643	244	530	148	387	14 417	117	1972
636	349	78	389	15 093	947	396	4	16 439	268	239	28	210	16 945	139	1973
519	422	77	458	18 402	1 187	494	6	20 089	304	269	16	253	20 662	264	1974
428	383	58	396	17 113	423	960	5	18 500	215	228	11	217	18 944	170	1974 I-XI
36	42	7	27	1 079	170	60	0	1 309	4	162	4	159	1 475	1	1975 I
21	37	1	30	1 862	266	17	4	2 150	20	33	3	30	2 203	5	II
77	34	7	50	2 178	124	14	0	2 316	18	6	—	6	2 339	29	III
74	42	8	49	1 634	245	79	1	1 959	19	6	6	0	1 984	19	IV
117	43	1	45	2 027	88	38	1	2 154	20	54	5	49	2 228	20	V
57	40	10	50	1 891	216	7	1	2 116	11	44	2	42	2 171	11	VI
92	44	10	54	2 123	233	64	1	2 421	30	137	124	12	2 587	11	VII
48	36	1	45	1 810	165	104	0	2 079	40	7	—	7	2 125	38	VIII
41	44	7	51	2 040	318	14	1	2 373	27	64	—	64	2 465	65	IX
47	45	9	61	2 094	163	61	0	2 319	29	20	—	20	2 367	7	X
75	38	2	56	1 768	78	14	1	1 861	17	65	8	57	1 943	18	XI
685	445	61	518	20 507	2 065	473	10	23 055	234	598	151	447	23 887	224	I-XI

1 000 000 mk															Vuosi ja kuukausi År och månad Year and month	
I 47	I 48	I 49	I 50	I 51	I 52	I 53	I 54	I 55	I 56	I 57	I 58	I 59	I 60	I 61		I 62
1 258	379	259	28	14	8	308	+ 24	9 113	668	238	679	138	541	10 699	340	1970
1 414	436	266	26	128	12	433	+ 57	9 940	849	476	641	140	502	11 907	456	1971
1 328	485	255	28	95	19	396	+ 85	11 738	988	279	732	179	553	13 736	359	1972
2 014	579	274	29	142	21	466	+ 8	13 421	1 308	773	953	190	763	16 455	878	1973
2 425	877	226	39	174	27	465	+ 94	17 515	1 481	465	666	204	461	20 127	793	1974
2 065	711	181	32	96	22	332	+ 82	15 458	1 353	443	591	187	404	17 845	625	1974 I-XI
174	80	43	10	—	5	49	+ 37	1 486	109	16	155	11	144	1 766	49	1975 I
373	69	19	6	—	6	32	+ 20	2 044	120	25	50	6	44	2 239	88	II
213	67	5	2	—	9	16	+ 15	1 858	123	14	5	1	3	2 000	89	III
254	102	6	0	42	3	51	— 2	1 800	192	19	13	12	1	2 024	56	IV
259	113	15	0	39	7	61	+ 40	2 033	181	20	59	9	50	2 293	139	V
236	103	33	7	78	3	122	+ 32	1 877	361	126	47	25	22	2 411	92	VI
261	123	10	4	126	3	143	— 34	2 031	264	115	24	6	18	2 434	50	VII
237	98	14	3	40	3	60	+ 46	2 347	215	76	13	6	7	2 651	112	VIII
294	107	8	5	10	5	29	+ 50	1 948	214	77	29	23	6	2 268	162	IX
297	122	6	0	0	7	14	+ 40	1 937	238	51	22	19	3	2 248	146	X
286	132	7	1	31	7	45	+ 1	2 086	152	10	14	12	2	2 262	96	XI
2 710	1 115	165	39	377	41	622	+244	21 446	2 168	550	432	131	301	24 595	1 080	I-XI

Ks. huomautusosasto vuoden ensimmäisessä numerossa — Se notavdelningen i häfte 1 — See note section in the January issue.  
 and share of surplus of State-owned credit institutions — \*) Sales (and depreciation of State enterprises, property — \*) Revenue excl. redemptions of loans bodies — \*) Other State aid to households and non-profit institutions — \*) Share in national pension and health insurance expenditure — \*\*) Expendi-



## 49. Ilmoitetut salraustapaukset — Anmälda sjukdomsfall — Registered cases of illness

Vuosi ja kuukausi År och månad Year and month	Lavan- tauti Tyfus <i>typhoidea</i>	Pikku- lavan- tauti Paratyfus <i>Febris para- typhoidea</i>	Hiiirilavan- tauti Mus- paratyfus <i>Salmonella typhi- murium</i>	Muut sal- monella- infektiot Övriga salmonella- infektioner <i>Salmonel- losis alia</i>	Puna- tauti Rödsot <i>Dysen- teria</i>	Suoli- tulehdus, ripuli Enteritis och diarré <i>Enteritis, Diarrhoea</i>	Hengityselinten tuber- kuloosi Tuberkulos i respirationsorganen <i>Tub. organorum respirationis</i>		Jänis- rutto Tularemii <i>Tula- raemia</i>	Hinku- yskä Kikhoeta <i>Pertussis</i>
	(N:o 001)	(N:o 002)	(N:o 003)		(N:o 004, 006)	(N:o 008, 009)	M	N	(N:o 021)	(N:o 033)
	J 1	J 2	J 3	J 4	J 5	J 6	J 7	J 8	J 9	I 10
1969 .....	14	89	1 066	343	2	58 004	2 861	1 641	2	146
1970 .....	8	54	1 742	661	1	55 385	2 670	1 427	14	261
1971 .....	9	54	988	611	156	28 709	2 310	1 413	10	130
1972 .....	—	62	1 042	1 126	11	25 857	2 349	1 315	—	40
1973 .....	12	38	812	638	6	26 529	1 909	1 164	—	72
1974 .....	3	43	740	520	9	32 466	1 799	1 056	110	158
1974 IV	—	9	22	49	—	2 272	134	79	—	31
V	—	3	35	29	—	2 851	153	76	—	28
VI	—	2	112	32	—	2 016	170	93	3	3
VII	—	4	122	53	—	2 463	97	65	1	7
VIII	—	4	194	54	—	2 115	172	101	7	6
IX	—	5	100	62	1	2 220	118	80	29	12
X	2	2	60	36	—	3 076	114	67	30	12
XI	1	3	40	29	4	3 210	166	109	40	14
XII	—	2	23	23	2	3 362	182	106	—	21
1975 I	—	2	47	35	3	3 961	196	93	—	32
II	—	3	15	32	1	2 612	116	75	—	14
III	—	4	41	37	—	2 656	179	102	—	15
IV	—	12	26	32	2	3 155	104	53	—	27
V	1	5	118	53	—	3 787	206	116	—	17
VI	1	3	115	83	1	2 809	177	93	1	17
VII	—	1	120	80	4	3 917	71	51	1	18
VIII	1	4	131	103	7	4 436	171	109	18	8
IX	—	3	78	110	9	3 592	145	73	30	2
X	—	5	116	62	3	3 123	136	75	9	17
XI	—	3	58	34	4	3 116	138	70	4	11

Vuosi ja kuukausi År och månad Year and month	Tulirokko Scharla- kansfeber <i>Scarlatina et tonsillitis strepto- cocccia</i>	Kulkutaudin luont. tai muu- märkäin. aivo- kalvontulehdus Epidemisk eller övrig varig hjärnhinne- inflammation <i>Infectio meningo- cocccia</i>	Seröösinen aivokalvon- tulehdus Serös hjärnhinne- inflammation <i>Meningitis aseptica</i>	Vesirokko Vatt- koppor <i>Varicellae</i>	Tuhka- rokko Mässling <i>Morbilli</i>	Vihuri- rokko Röda hund <i>Rubeola</i>	Äkillinen aivokuume Infektiös encefalitis <i>Encephalitis virosa</i>	Tarttuva keltatauti Smitto- sam gulsot <i>Hepatitis infectiosa</i>	Sikotauti Pässjuka <i>Parotitis epidemica</i>	Malaria
	(N:o 034)	(N:o 036)	(N:o 045-046)	(N:o 052)	(N:o 055)	(N:o 056)	(N:o 065-068)	(N:o 070)	(N:o 072)	(N:o 084.30)
	J 11	J 12	J 13	J 14	J 15	J 16	J 17	J 18	J 19	J 20
1969 .....	3 810	142	532	8 663	15 980	3 860	77	300	11 780	2
1970 .....	3 992	136	741	9 284	12 518	4 121	86	439	20 794	3
1971 .....	5 071	105	612	8 091	20 406	4 584	147	317	22 980	8
1972 .....	6 263	111	320	7 252	14 159	5 042	100	236	7 895	4
1973 .....	6 255	228	488	9 828	13 034	2 629	107	114	6 729	3
1974 .....	6 128	646	246	7 531	11 353	6 006	97	107	7 162	13
1974 IV	480	66	21	587	1 681	606	9	16	674	2
V	663	76	41	627	1 566	1 202	12	10	759	2
VI	405	64	14	479	1 304	999	7	1	362	—
VII	357	36	35	381	484	403	7	7	326	—
VIII	230	20	5	202	186	150	3	8	198	1
IX	385	45	25	257	217	104	7	7	197	1
X	552	51	28	582	249	285	7	10	597	—
XI	655	43	25	648	168	442	12	7	575	—
XII	586	68	48	742	183	530	6	7	801	1
1975 I	602	61	44	975	273	805	4	9	1 151	1
II	411	57	31	527	160	718	7	6	769	—
III	353	33	21	437	192	756	2	5	703	—
IV	447	59	25	443	244	897	5	41	1 089	—
V	449	45	56	445	402	1 212	17	9	1 326	—
VI	259	27	52	333	256	1 356	6	11	614	—
VII	279	39	33	297	209	406	14	5	502	1
VIII	340	23	32	271	103	145	3	8	282	1
IX	380	26	39	344	143	176	6	10	295	1
X	425	27	32	492	228	180	10	9	440	—
XI	440	36	29	796	502	220	3	11	663	—

Ks. huomautusosasto vuoden ensimmäisessä numerossa — Se notavdelningen i häfte 1 — See note section in the January issue.

## 49. Ilmoitetut sairaustapaukset (jatk.) — Anmälda sjukdomsfall (forts.) — Registered cases of illness (cont.)

Vuosi ja kuukausi År och månad Year and month	Kuppa — Syfilis — <i>Syphilis</i>						Äkill. tippuri Akut gonorré <i>Gonorrhoea acuta</i>		Muu tippuri Övrig gonorré <i>Other gonorrhoea</i>		Lapamato Bandmask <i>Dibothriocephalus</i>	Äkillinen nielurisa- tulehdus Akut tonsillit <i>Tonsillitis acuta</i>	Äkillinen hengitystulehdus Akut infektion i övre luftvägarna <i>Infectio viarum respirat sup.</i>	Influenssa Influenza	Keuhko- kuume Lung- inflammation <i>Pneumonia</i>					
	Synnyn. Medfödd <i>Congenita</i>		Varhaisast. Tidig <i>Recens</i>		Myöhäisast. Sen <i>Tarda</i>		M	N	M	N										
	M	N	M	N	M	N														
	(N:o 090.00—097.00)						(N:o 098.00—098.09)		(N:o 098.88)							(N:o 123.40)	(N:o 463)	(N:o 465)	(N:o 470-474)	(N:o 480-486)
	J 21	J 22	J 23	J 24	J 25	J 26	J 27	J 28	J 29	J 30						J 31	J 32	J 33	J 34	J 35
1969	....	1	—	61	25	25	22	7 561	3 624	12	22	9 640	127 443	322 608	62 315	15 304				
1970	....	—	—	68	21	16	18	7 949	4 398	7	22	9 233	140 259	285 045	37 836	19 109				
1971	....	—	—	110	30	35	32	8 468	5 230	10	11	7 550	146 845	358 840	74 351	17 656				
1972	....	—	—	96	53	27	23	8 635	5 215	8	18	5 307	143 340	299 695	20 277	12 791				
1973	....	—	—	49	34	9	9	8 146	5 203	19	4	3 786	132 354	303 669	36 423	10 637				
1974	....	—	—	71	28	16	8	9 131	5 710	37	78	2 357	124 373	337 442	27 143	6 991				
1974	IV	—	—	13	3	—	—	640	401	2	6	262	9 175	29 883	4 378	1 131				
	V	—	—	1	1	2	1	762	494	2	8	190	10 890	30 410	2 330	962				
	VI	—	—	7	1	2	—	721	397	1	7	137	8 337	17 503	833	641				
	VII	—	—	1	1	—	1	1 038	570	3	5	176	9 268	15 031	—	469				
	VIII	—	—	2	—	2	—	934	576	2	4	150	9 820	18 810	—	539				
	IX	—	—	5	5	—	—	771	460	8	3	153	10 598	22 066	—	576				
	X	—	—	5	—	—	2	898	623	8	21	248	14 026	32 922	—	890				
	XI	—	—	5	—	1	1	550	389	5	4	191	10 654	28 559	—	907				
	XII	—	—	8	4	—	—	808	482	6	5	158	9 804	26 865	—	876				
1975	I	—	—	7	4	—	—	665	468	6	14	193	11 445	44 385	9 138	1 525				
	II	—	—	1	—	1	—	551	412	3	3	162	7 760	32 525	12 156	1 200				
	III	—	—	12	1	2	1	600	362	6	1	139	7 483	21 052	2 085	588				
	IV	—	—	—	1	1	1	596	360	3	4	572	9 595	23 044	1 316	752				
	V	—	—	1	1	1	1	632	335	6	4	153	10 583	25 491	897	751				
	VI	—	—	8	4	1	2	707	416	6	3	135	7 462	15 686	447	502				
	VII	—	—	9	5	3	6	727	481	7	8	124	9 092	12 515	472	436				
	VIII	—	—	7	6	7	—	859	529	7	8	112	9 868	11 960	386	361				
	IX	—	—	9	4	5	2	813	508	6	7	116	11 736	22 482	930	487				
	X	—	—	9	2	1	2	750	529	3	3	201	12 731	24 807	1 148	601				
	XI	—	—	5	2	—	1	663	452	5	4	157	10 500	23 896	1 145	658				

## 50. Vireille pannut vararikot — Anhängiggjorda konkursmål — Bankruptcies

Vuosi ja neljännes År och kvartal Year and quarter	Yhtiöt — Bolag — Companies							Yrittäjät — Företagare — Individual enterprisers							Muut yksityshenkilöt Andra enskilda personer <i>Other individuals</i>	Tuntematon Okänd <i>Unknown</i>	Kaikkiaan Inalles <i>Total</i>			
	Maa- ja metsätal. Jord- och skogsbruk <i>Agriculture and forestry</i>	Teollisuus ja käsityö Industri och hantverk <i>Industry and handicraft</i>	Rakennus- toiminta Byggnads- verksamhet <i>Construction</i>	Kauppa- Handel <i>Commerce</i>	Lit- kenne- Sam- färd- sel <i>Transport and communications</i>	Palve- lukset Tjän- ster <i>Services</i>	Tunte- maton Okänd <i>Un- known</i>	Maa- ja metsätal. Jord- och skogsbruk <i>Agriculture and forestry</i>	Teollisuus ja käsityö Industri och hantverk <i>Industry and handicraft</i>	Rakennus- toiminta Byggnads- verksamhet <i>Construction</i>	Kauppa- Handel <i>Commerce</i>	Lit- kenne- Sam- färd- sel <i>Transport and communications</i>	Palve- lukset Tjän- ster <i>Services</i>	Tunte- maton Okänd <i>Un- known</i>						
	K 1	K 2	K 3	K 4	K 5	K 6	K 7	K 8	K 9	K 10	K 11	K 12	K 13	K 14				K 15	K 16	K 17
	1969	....	1	96	55	150	20	35	14	17	18	58	102	76				35	202	333
1970	....	—	94	58	163	24	36	14	27	35	59	94	57	36	215	275	174	1 361		
1971	....	2	88	81	176	20	40	19	18	34	69	107	49	34	208	268	247	1 460		
1972	....	3	85	67	147	23	49	22	16	22	50	81	45	32	166	192	263	1 263		
1973	....	3	78	50	153	16	42	24	9	12	32	54	35	27	142	131	255	1 063		
1974	....	2	63	58	155	15	31	17	8	9	40	57	18	26	121	64	280	964		
1972	III	1	18	14	27	4	6	5	7	6	11	12	12	3	33	28	74	261		
	IV	2	26	19	42	10	10	2	3	6	16	18	11	3	39	33	58	298		
1973	I	—	22	17	52	1	11	8	2	2	4	23	7	2	23	31	48	253		
	II	2	15	15	41	9	9	8	2	4	15	9	7	7	32	38	69	282		
	III	—	13	9	31	1	11	6	2	4	6	11	6	5	33	34	83	255		
	IV	1	28	9	29	5	11	2	3	2	7	11	15	13	54	28	55	273		
1974	I	1	15	15	53	1	10	9	1	2	13	11	4	9	16	20	50	230		
	II	—	20	13	28	4	5	3	1	3	7	16	3	11	35	8	41	199		
	III	—	18	16	33	5	9	3	5	2	13	10	3	4	36	9	64	229		
	IV	1	10	14	41	5	7	2	1	2	7	20	8	2	35	27	125	306		
1975	I	1	19	13	53	4	18	—	1	2	12	10	3	4	27	17	96	280		

Ks. huomautusosasto vuoden ensimmäisessä numerossa — Se notavdelningen i häfte 1 — See note section in the January issue.

51. Poliisin ja tullin tietoon tulleet rikokset, päihtyneenä säilöön otetut ja pysäköintivirheet  
 Brott som kommit till polisens och tullens kännedom, berusade som tagits i förvar och parkeringsfel  
 Offences known to the police and the customs, intoxicated persons taken into custody and parking offences

Vuosi ja kuukausi År och månad Year and month	Rikoslakia vastaan tehdyt rikokset — Brott mot strafflagen — Offences against the Criminal Law												
	Virkamiehen väkivaltainen vastustaminen — Våldsam motstånd mot tjänsteman Assault against a State official	Haitanteko virkamiehelle Hindrande av tjänsteman Impeding a State official when on duty	Siveellisyysrikokset Sedlighetsbrott Moral offences	Asiakirjan väärentäminen Förfälskning av handling Forgery of documents	Salakuljetus Smuggling	Tappo, murha Drän, mord Murder	Fahoinpitelyrikokset (myös tappelu) Misshandelsbrott (också slagsmål) Assault and battery offences (incl. brawl)	Varkausrikokset Tjuvnadsbrott Larceny offences	Sivä — Därv — Of which: Moottoriajoneuvon anastaminen — Tillgrepp av motorfordon — Theft of motor vehicle Moottoriajoneuvon luvaton käyttö — Olovligt bruk av motorfordon — Illicit use of motor vehicle	Kavallus Förskingring Embezzlement	Ryöstö Rån Robbery	Petos Bedrägeri Fraud	
	L 1	L 2	M 3	L 4	L 5	L 6	L 7	L 8	L 9	L 10	L 11	L 12	L 13
1969 ....	758	1 702	996	2 467	119	115	9 954	53 367	2 840	3 588	1 785	809	9 119
1970 ....	870	1 907	871	3 841	185	56	11 230	57 510	3 083	4 424	1 610	947	10 874
1971 ....	981	2 620	598	4 331	162	102	11 858	70 366	3 412	4 622	1 453	1 204	10 565
1972 ....	1 045	2 530	558	6 523	125	118	12 527	81 048	3 789	5 949	1 316	1 372	9 766
1973 ....	1 283	3 031	624	6 879	126	101	13 183	88 399	3 615	6 717	1 214	1 886	8 527
*1974 ....	1 499	4 112	703	5 944	236	102	13 680	89 442	2 861	7 183	1 216	1 839	9 515
1974 VII	129	377	88	470	11	8	1 172	8 550	329	691	106	217	842
VIII	133	332	60	487	15	13	1 181	9 270	386	825	95	215	813
IX	124	321	70	567	26	7	1 094	8 894	359	832	108	173	798
X	108	357	60	583	24	9	1 110	8 533	334	746	119	154	706
XI	121	352	42	617	27	7	1 206	7 297	215	651	113	159	924
XII	143	445	57	339	32	11	1 288	7 302	183	588	88	143	598
*1975 I	100	340	64	678	26	16	995	7 164	179	582	90	123	1 234
II	100	319	53	432	23	12	874	6 379	140	406	110	114	739
III	110	337	51	504	20	11	1 030	7 126	197	537	94	132	657
IV	126	392	65	792	20	20	1 113	7 976	282	630	117	138	622
V	128	383	68	351	17	15	1 136	8 489	303	703	87	192	671
VI	130	429	98	458	17	9	1 146	8 454	291	680	105	204	686
VII	122	415	79	561	26	4	1 115	9 505	313	763	102	219	639
VIII	106	331	68	388	14	12	1 142	9 899	326	848	96	218	748
IX	107	337	68	682	15	13	1 108	10 394	397	913	109	193	771

Vuosi ja kuukausi År och månad Year and month	(Jatk.—Forts.— Cont.)		Muut rikokset — Övriga brott — Other offences							Liikenne-rikokset Traffikbrott Traffic offences		Päihtyneenä säilöön otetut Berusade som tagits i förvar Intoxicated persons taken into custody	Pysäköintivirheet <sup>1)</sup> Parkeringsfel <sup>1)</sup> Parking offences <sup>1)</sup>
	Muut Övriga Other offences	Yhteensä Inalles Total	Alkoholipitoisen aineen luvaton valmistus — Olovligt tillverkning av alkohol- haltigt ämne — Illicit distillation of alcohol	Alkoholipitoisen aineen luvaton myynti — Olovligt försäljning av alkohol- haltigt ämne — Illicit sale of alcohol	Alkoholipitoisen aineen luvaton maahantuonti — Olovligt införsel av alkohol- haltigt ämne — Illicit import of alcohol	Muut alkoholi-rikokset Övriga brott mot alkohol- lagen — Other offences against the Law on Alco- holic Beverages	Muut Övriga Other offences	Yhteensä Inalles Total	Rattijuoppous Rattfylleri Drunken driving	Muut Övriga Other offences	Kaikki rikokset Alla brott All offences		
	L 14	L 15	L 16	L 17	L 18	L 19	L 20	L 21	L 22	L 23	L 24	L 25	L 26
1969 ....	27 159	111 938	543	2 395	1 576	4 713	19 132	28 359	8 360	179 561	328 218	139 414	..
1970 ....	29 649	123 974	481	2 341	1 819	6 832	20 549	32 022	9 289	186 453	351 738	175 160	..
1971 ....	30 485	139 347	418	1 965	1 571	8 828	28 246	41 028	10 118	158 778	349 271	207 955	116 408
1972 ....	32 581	155 459	650	3 723	1 515	6 375	30 481	42 744	11 462	176 644	386 309	208 154	170 079
1973 ....	37 312	169 282	720	6 603	1 368	8 028	36 792	53 511	13 631	213 480	449 904	232 009	190 824
*1974 ....	42 656	178 127	592	4 986	1 596	14 080	50 827	72 081	16 558	252 947	519 713	288 227	220 702
1974 VII	3 719	16 380	32	467	138	1 369	3 167	5 173	1 578	22 274	45 405	24 383	17 231
VIII	3 816	17 255	41	260	141	1 294	3 259	4 995	1 747	22 522	46 519	25 701	18 875
IX	3 877	16 891	43	296	156	1 628	3 935	6 058	1 700	22 564	47 213	27 240	21 025
X	3 958	16 467	54	451	135	1 186	3 123	4 949	1 564	25 606	48 586	23 768	22 188
XI	3 583	15 099	108	382	127	1 063	4 154	5 834	1 436	24 614	46 983	23 897	21 987
XII	3 941	14 975	67	506	122	983	5 246	6 924	1 253	19 535	42 687	23 834	18 804
*1975 I	3 375	14 787	21	207	136	792	3 544	4 700	1 086	22 211	42 784	19 724	18 891
II	2 970	12 531	18	196	106	693	4 018	5 031	1 032	20 947	39 541	19 855	18 636
III	3 298	13 907	36	258	131	1 017	6 096	7 538	1 307	21 618	44 370	23 616	20 075
IV	3 950	15 961	54	8 969	118	1 232	5 422	15 795	1 394	24 632	57 832	26 086	21 413
V	3 815	16 055	38	173	109	1 389	4 478	6 187	1 604	24 804	48 650	25 688	20 077
VI	3 694	16 110	49	204	123	1 225	3 624	5 225	1 705	19 004	42 044	25 621	19 352
VII	3 836	17 386	34	186	153	1 378	2 725	4 476	1 729	18 998	42 589	25 998	20 068
VIII	3 509	17 379	56	134	164	988	2 652	3 994	1 737	18 002	41 112	24 241	23 626
IX	3 846	18 556	46	342	224	1 015	3 346	4 973	1 755	24 981	50 256	21 982	24 971

Ks. huomautusosasto vuoden ensimmäisessä numerossa — Se notavdelningen i häfte 1 — See note section in the January issue.

<sup>1)</sup> Maksukehotukset — <sup>1)</sup> Betalningsanmaningar — <sup>1)</sup> Request of payment.

Suomen valtion uusinta tilastoa sarjoittain — Finska statens nyaste statistik enligt serier  
*Most recent Statistics of Finland by series, published by the State*

**A Yleiset tilastojulkaisut — Allmänna statistiska publikationer — General statistical publications**

Tilastokatsauksia — Statistiska översikter — *Bulletin of statistics* (à 2,—, vsk — årg. 15,—).

Suomen tilastollinen vuosikirja 1974 — Statistisk årsbok för Finland 1974 — *Statistical yearbook of Finland 1974*.<sup>1)</sup>

**B Suomen virallinen tilasto (SVT) — Finlands officiella statistik (FOS) — Official Statistics of Finland (OSF)**

- I A: 94 Ulkomaankauppa. Vuosijulkaisu 1974. Osa I — Utrikeshandel. Årspublicktion 1974. Del I — *Foreign trade 1974. Volume I.* (I 50,—)
- I A. Ulkomaankauppa. Kuukausijulkaisu, syyskuu 1975 — Utrikeshandel. Månadspublikation, september 1975 — *Foreign trade. Monthly bulletin, September 1975.* (à 3,—, vsk — årg. 25,—)
- I B: 56 a. Merenkulku. Kauppalaivasto 1973 — Sjöfart. Handelsflottan 1973 — *Navigation. Merchant fleet 1973*<sup>2)</sup> (18,—)
- I B: 56 b. Merenkulku. Meriliikenne Suomen ja ulkomaisten välillä 1973 — Sjöfart. Sjöfarten mellan Finland och utlandet 1973 — *Navigation. Shipping between Finland and foreign countries 1973.* (13,—)
- I B 57 b. Merenkulku-tilasto. Kuukausijulkaisu n:o 10, 1975 — Sjöfartsstatistik. Månadspublikation nr 10, 1975.
- III: 72. Maatalous. Maatalouden vuositilasto 1973 — Lanthushållning. Lantbrukets årsstatistik 1973 — *Agriculture. Annual statistics of agriculture 1973.* (10,—)
- III: 66—68. Maatalous. Yleinen maatalouslaskenta 1969. Osat I—III — Lanthushållning. Allmänna lantbrukräkningen 1969. Del I—III — *Agriculture. Census of agriculture 1969. Vol. I—III.* (à 12,—)
- IV: B: 37. Tulo- ja omaisuustilasto 1970—71 — Inkomst- och förmögenhetsstatistik 1970—71 — *Statistics of income and property 1970—71.*
- VI A: 134. Kuolleisuus- ja eloonjäämistauluja 1966—1970 — Dödlighets- och livslängdstabeller 1966—1970 — *Life tables 1966—1970.* (7,—)
- VI A: 128. Katsaus väestönmuutoksiin vuosina 1951—1965 — Översikt av befolkningsrörelsen åren 1951—1965 — *Review of vital statistics in the years 1951—1965.* (11,—)
- VI A: 133. Väestönmuutokset 1971 — Befolkningsrörelsen 1971 — *Vital statistics 1971.* (12,—)
- VI B: 128. Kuolemansyyt 1972 — Dödsorsaker 1972 — *Causes of death in Finland 1972.* (12,—)
- VI C: 104. Väestölaskenta 1970<sup>2)</sup>; I Yleiset demografiset tiedot; II A—B Elinkeino ja ammattiasema; III Työpaikan sijainti; V Asuntokanta; VI Ruokakuntien rakenne; VII A—B Koulutus; VIII Perheet; IX Ammatti ja sosiaaliasema; X Rakennuskanta, liike- yms. huoneistot; XI Työvoima ja toimeen tulon lähde; XII Kesämökkit; XIV Ruokakuntien asunto-olot; XVI Tilastokartat; XVII A Ruotsinkielinen väestö, B Mustalaiset, C Saamelaiset; XVIII Väestöpyramidit — Folkräkning 1970: I Allmänna demografiska uppgifter; II A—B Näringsgren och yrkesställning; III Arbetsplatsens belägenhet; V Bostadsbeståndet; VI Hushållens struktur; VII A—B Utbildning; VIII Familjer; IX Yrke och socialställning; X Byggnadsbeståndet, affärs- o.a. dyl. lokaler; XI Arbetskraft och inkomstkälla; XII Sommarstugor; XIV Hushållens bostadsförhållanden; XVI Statistikkartor; XVII A Den svenskspråkiga befolkningen, B Zigenarna, C Samebefolkningen; XVIII Befolkningspyramider — *Population census 1970: I General demographic data; II A—B Industry and industrial status; III Place of work; V Housing; VI Structure of households; VII A—B Education; VIII Families; IX Occupation and social position; X Buildings, premises in commercial use etc.; XI Labour force and source of livelihood; XII Summer cottages; XIV Housing conditions of households; XVI Statistical maps; XVII A Swedishspeaking population, B Gipsies, C Lappish population XVIII Population pyramids.*
- VII A: 83. Säästöpankkitalasto 1973 - Sparbanksstatistik 1973 - *Savings banks 1973.* (8,—)
- VII B: 84 Postipankin hallituksen kertomus vuodelta 1973 — Postbanksstyrelsens berättelse för år 1973.
- VII C: 64. Liikepankit ja kiinnitysluottolaitokset 1973 — Affärsbankerna och hypoteksinrättningarna 1973 — *Commercial banks and mortgage banks 1973.* (8,—)
- VII D: 00. Vuodesta 1974 tilasto on siirretty sarjaan Tilastotiedotus RT — Fr.o.m. 1974 har statistiken överförs till serien Statistisk rapport RT — *From 1974 the statistics have been transferred to the Series Statistical Reports RT.*
- VII E: 4. Osuuspankkitalasto 1973 — Andelsbanksstatistik 1973. (9,—)
- IX: 90. Oppikoulu 1972/73 — Läroverken 1972/73 — *General secondary education 1972/73.* (5,—)
- X: 95. Kansanopetus 1972/73 — Folkundervisningen 1972/73 — *Primary school education 1972/73.* (10,—)
- XI: 72, 73. Yleinen terveyden- ja sairaanhoito 1969—1970 — Allmän hälso- och sjukvård 1969—1970 — *Public Health and Medical Care 1969—1970.* (35,—)
- XIII: 90. Posti- ja lennätinlaitos 1974 — Post- och telegrafverket 1974 — *Post and Telegraph Office 1974.*
- XIV A: 71. Maanmittaus. Maanmittaushallituksen kertomus 1973 — Lantmäteriet. Lantmäteristyrelsens berättelse 1973 — *Land surveying. Report for the period 1973.*
- XVII A: 6. Metsätalastollinen vuosikirja 1973 — Skogsstatistisk årsbok 1973 — *Yearbook of forest statistics 1973*<sup>2)</sup>.
- XVIII A: 93. Teollisuustilasto 1972 — Industristatistik 1972 — *Industrial statistics of Finland 1972: I* (35,—), *II* (40,—)
- XVIII A: 94. Teollisuustilasto 1973 — Industristatistik 1973 — *Industrial statistics of Finland 1973: I*
- XVIII C: 13. Talonrakentaminen 1973 — Husbyggnadsstatistik 1973 — *Houseconstr. statistics 1973.* (13,—)
- XVIII D: 7. Asuntotuotanto 1972 — Bostadsproduktionen 1972 — *Production of dwellings 1972.* (6,—)
- XIX: 89. Tie- ja vesirakennukset 1973 — Väg- och vattenbyggnaderna 1973. (14,—)
- XX: 91. Rautatietilasto 1973 — Järnvägsstatistik 1973 — *Railway Statistics in 1973.* (15,—)
- XXI A: 16. Kodinhoitoapu 1971 — Hemvårdshjälp 1971 — *Home help 1971.* (13,—)
- XXI A: 18. Huoltoapu 1973 — Socialhjälp 1973 — *Social assistance 1973.* (13,—)

<sup>1)</sup> 30,— <sup>2)</sup> à 12,—

- XXI B: 14. Sosiaalihuoltotilaston vuosikirja 1970 — Socialvårdsstatistisk årsbok 1970 — *Statistical yearbook of social welfare 1970*. (32,—)
- XXII A: 79. Vakuutusyhtiöt 1973 — Försäkringsbolagen 1973 — *The insurance companies 1973*. (30,—)
- XXIII A: 110. Rikollisuus. Poliisin tietoon tullut rikollisuus 1973 — Brottslighet. Brottslighet som kommit till polisens kännedom 1973 — *Criminality. Criminality known to the police 1973*. (5,—)
- XXIII B: 109. Rikollisuus. Tuomioistuinten tutkimat rikokset 1973 — Brottslighet. Vid domstolar rannsakade brott 1973 — *Criminality. Criminal cases tried by the courts 1973*. (15,—)
- XXIII C: 91. Tuomioistuinten toiminta vuonna 1973 — Domstolarnas verksamhet år 1973 — *Function of courts 1973*. (8,—)
- XXVI A: 25. Työtaturmat 1971 — Olycksfall i arbete 1971 — *Industrial accidents 1971*. (7,—)
- XXIX A: 30. Tasavallan presidentin valitsijamiesten vaalit 1968 — Val av elektoror för valet av republikens president 1968 — *Elections of presidential electors 1968*. (7,—)
- XXIX A: 32. Kansanedustajain vaalit 1972 — Riksdagsmannavalen 1972 — *Parliamentary elections 1972*. (9,—)
- XXIX B: 4. Kunnallisvaalit 1972 — Kommunalvalen 1972 — *Municipal elections 1972* (6,—)
- XXXI: 44. Kuntien finanssitilasto 1971 — Kommunal finansstatistik 1971 — *Communal finances 1971* (15,—)
- XXXII: 37. Sosiaalisten kerrostumien määrälliset vahvuudet — De sociala skiktens kvantitativa numerärer — *Quantitative analyses of social strata in Finland*. (16,—)
- XXXII: 38. Työtaturmat, työntekijäin ominaisuudet ja tapaturmien sattumisajankohta — *Industrial accidents in Finland, the characteristics of the injured persons and the moment of the accident*. (21,—)
- XXXII: 39. Merenkulkijoiden työtaturmat vuosina 1970—1972 — Olycksfall i arbete som drabbat sjöfarare åren 1970—1972. (25,—)
- XXXII: 40. Vanhusten huoltokustannuksiin vaikuttavista tekijöistä. — *Cost factors in welfare for the aged*. (20,—)
- XXXII: 41. Äärimmäisen ahtaasti asuvat ruokakunnat Suomessa vuonna 1970. — *Extremely crowded households in Finland, 1970*. (14,—)
- XXXII: 42. Kuolemantapaukset työ- ja matkatapaturmissa vuonna 1972. — *Fatal accidents at work and coming to and from work in 1973*. (15,—)
- XXXII: 43. Terveystieteiden tavoitteet ja painopisteet. — eräiden maiden terveystieteiden suunnitelmien tarkastelua — *Aims and emphases in health care revealed by an examination of various countries' health policy programmes*. (20,—)
- XXXII: 44. Ikä ongelmana työelämässä — *Age as a problem in workinglife*. (16,—)
- XXXIV: 25—34. Maatalousministeriön Eläinlääkintöosaston kertomus 1954—63 — Lantbruksministeriets veterinäravdelningens berättelse 1954—63 — *Report of the veterinary section of the Ministry of Agriculture 1954—63*. (6,—)
- XXXVI: 16. Liikennetilastollinen vuosikirja 1974 — Samfärdselstatistik årsbok 1974 — *Yearbook of transport statistics 1974*. (18,—)
- XXXVII: 5. Korkeakoulut 1970/71 — Högskolorna 1970/71 — *Higher education 1970/71*. (20,—)
- XXXVIII: 2. Tutkimustoiminta 1973 — Forskningsverksamheten 1973 — *Research activity 1973*. (9,—)

**Tilastokeskuksen julkaisusarjat — Statistikcentralens publikationsserier**  
*The series of publications of the Central Statistical Office of Finland*

**1. Tiedotussarjat — Rapportserierna — Report Series**

Vuosittainen luettelo Tilastokatsauksissa (myös eripainoksena) 1969: 2, 1970: 1, 1971: 1, 1972: 1, 1973: 1, 1974: 1, 1975: 1 — Årskatalog i Statistiska översikter (även särtryck) 1969: 2, 1970: 1, 1971: 1, 1972: 1, 1973: 1, 1974: 1, 1975: 1 — *Annual register in the Bulletin of Statistics (also reprint) 1969: 2, 1970: 1, 1971: 1, 1972: 1, 1973: 1, 1974: 1, 1975: 1*.

**Tilastotiedotus — Statistisk rapport — Statistical Reports:**

- VÄ Väestötalasto — Befolkningsstatistik — *Population Statistics*
- VL Vuoden 1970 väestölaskennan tietoja — Uppgifter om folkräkning år 1970 — *Data on 1970 Population Census*
- OI Oikeus- ja vaalitilasto — Rätts- och valstatistik — *Judicial and Election Statistics*
- TY Työvoimatilasto — Arbetskraftsstatistik — *Labour Force statistics*
- KO Koulutus- ja tutkimustilasto — Utbildnings- och forskningsstatistik — *Educational and Research Statistics*
- KT Kansantalouden tilinpito — Nationalräkenskaper — *National Accounting*
- TE Teollisuustilasto — Industristatistik — *Industrial Statistics*
- RA Rakennustilasto — Byggnadsstatistik — *Construction Statistics*
- KA Kauppatilasto — Handelsstatistik — *Trade Statistics*
- LI Liikennetilasto — Samfärdselstatistik — *Transport Statistics*
- RT Rahoitustilastot — Finansieringsstatistik — *Financial Statistics*
- YR Yritystilasto — Företagsstatistik — *Enterprise Statistics*
- PA Palkkatilasto — Lönestatistik — *Wage Statistics*
- TU Tulotilasto — Inkomststatistik — *Income Statistics*
- HI Hintatilasto — Prisstatistik — *Price Statistics*

**Indeksitiedotus — Indexrapport — Index Reports**

- TH Tukku- ja tuotannon hintaindeksi — Parti- och produktionsprisindex — *Wholesale and production price index*
- KH Kuluttajan hintaindeksi ja elinkustannusindeksi — Konsumentprisindex och levnadskostnadsindex — *Consumer price index and cost-of-living index*
- RK Rakennuskustannusindeksi — Byggnadskostnadsindex — *Building cost index*
- TR Tienrakennuskustannusindeksi — Vägbyggnadskostnadsindex — *Cost index of road construction*

## 2. Tutkimussarjat — Utredningsserierna — Research Series

### *Tilastollisia tiedonantoja — Statistiska meddelanden — Statistical Surveys*

Luettelo Suomen tilastollisessa vuosikirjassa — Register i Statistisk årsbok för Finland — Register in the Statistical yearbook of Finland

50. Ympäristötalastollinen vuosikirja — Yearbook of environmental statistics of Finland. 1972. 102 s. (5,—)
51. Kotitaloustiedustelu 1966 — Hushållsbudgetundersökningen 1966 — *Householdsurvey for 1966*. I Tekstiosa (18,—)  
— Textdel (30,—) — *Textvolume* (30,—), II Liitetaulukko-osa — Tabellbilaga — *Supplementary tables*. (25,—)
52. Väestöennusteet 1973—2000. — Befolkningsprognoser 1973—2000. — *Population projections 1973—2000*. (9,—)
53. Aluetilinpito 1960—70 — Regionalbokföringen 1960—70 — *Regional accounting 1960—70*. (17,—)
54. Katsaus Suomen väestönkehitykseen. (17,—)

### *Tilastokeskuksen tutkimuksia — Statistikcentralens undersökningar — Studies of Central Statistical Office*

Luettelo Tilastokatsauksissa 1972: 1, 1973: 1, 1974: 1, 1975: 1 — Register i Statistiska översikter 1972: 1, 1973: 1, 1974: 1, 1975: 1 — Register in the Bulletin of Statistics 1972: 1, 1973: 1, 1974: 1, 1975: 1

20. Ympäristötalastollisen tietojärjestelmän kehikko. (5,—)
21. Kokonaistaloudelliseen ohjelmointimalliin perustuva tutkimustuotantotekijöiden allokaatiosta Suomessa, (5,—)
22. Maassamuutto ja Pohjoismainen muuttoliike vuonna 1970. (5,—)
23. The framework of an information system of environmental statistics. (3,—)
24. Osamaksukauppa ja sen säätely Suomessa vuosina 1969—1972. (5,—)
25. Ruotsissa vuosina 1946—1970 ansiotyössä ollut suomalaisväestö. (3,—)
26. Neuvostoliiton suunnittelujärjestelmästä. (7,—)
27. Tulonjaon kehityspiirteitä (4,—)
28. Systeemitteorian ja systeemidynamiikan peruskäsitteitä (2,—)
29. Sosialistimaissa sovellettava kansantalouden tilinpitojärjestelmä.
30. Teollisuustuotannon kuukausivolyyymi-indeksivirheet ja niiden korjaaminen lineaarisella regressiomallilla. (5,—)
31. Kuntien kalleustutkimus (12,—)
32. Hintaindeksit ja laadunmuutokset, sovellutus henkilöautojen hintakehityksen mittaamiseen.
33. Kuolleisuus. Kuolleisuuden alueellinen jakaantuminen Suomessa 1961—1972. — Dödlighet. Dödlighetens regionala fördelning i Finland 1961—1972. — *Mortality. Regional distribution of mortality in Finland 1961—1972*.

## 8. Käsikirjoja — Handböcker — Handbooks

1. Koulutusluokitus. Uusittu laitos 31. 12. 1973 tilanteen mukaisena. 142 s. (10,—)
3. Tilasto-opas. Uusittu laitos. (6,—)
4. Toimialaluokitus (TOL) — Näringsgrensindelningen (NI) — *Standard industrial classification (SIC)*. (5,—)
5. Institutionaalisten sektorien luokitus — Den institutionella sektorindelningen.
6. Rahoitusvaateiden luokitus — Klassificering av finansobjekt — *Classification of financial assets and liabilities*. (2,—)

## Julkaisujen jakelu — Distribution av publicationer — Distribution of publications

Tilastojulkaisujen jakelusta osa on maksutonta ja osa maksullista. Julkaisuja jaetaan ilmaiseksi valtion virastoille ja laitoksille, keskeisille kirjastoille ja tärkeimmille tiedotusvälineille tilastokeskuksen harkinnan mukaan. Ilmaisjakelusta huolehtii tilastokeskuksen tiedotustoimisto.

Maksullisesta jakelusta vastaa Valtion painatuskeskus, josta julkaisuja voi tilata sekä kirjeitse että puhelimitse os. PL 516, 00101 Helsinki 10, puh. 90-539 011/julkaisutilaukset. Julkaisuja voi myös ostaa suoraan Valtion painatuskeskuksen kirjakaupasta os. Annankatu 44, 00100 Helsinki 10, puh. 90-645 121 (10. 5. 1976 lähtien 90-611 022).

En del av de statistiska publikationerna distribueras gratis, en del mot avgift. Publikationerna distribueras gratis till Finlands statliga ämbetsverk och anstalter, centralbibliotek och de viktigaste massmedia enligt statistikcentralens prövning.

För den avgiftsbelagda distributionen svarar Statens tryckericentral, där publikationer kan beställas både per telefon och per brev, adr. PB 516, 00101 Helsingfors 10, tel. 90-539 011/publikationsbeställningar. Publikationerna kan även köpas direkt från Statens tryckericentralens bokhandel, adr. Annegatan 44, 00100 Helsingfors 10, tel. 90-645 121 (fr.o.m. 10. 5. 1976 90-611 022).

Part of the distribution of statistical publications is free of charge, part of it is chargeable. Publications are after the deliberation of the CSO distributed free of charge to Finnish government offices and institutions, central libraries and the most important mass media. The information bureau of the CSO is in charge of the free distribution.

The chargeable distribution is in the charge of the Government Printing Centre, where publications can be ordered both by telephone and mail, addr. Box 516, 00101 Helsinki 10, phone 90-539 011/publication orders. Publications can also be bought straight from the GPC bookshop, addr. Annankatu 44, 00100 Helsinki 10, phone 90-645 121 (from May 10th, 1976 90-611 022).

Julkaisu Publikation Publication	Numeroa vuodessa Nummer per år Issues per year	Hinnat — Priser — Price mk	
		Vuosikerta Årgång Annual vol.	Kpl St Issue
Tilastollinen vuosikirja — Statistisk årsbok — <i>Statistical yearbook</i> .....	1	30	30
Tilastokatsauksia — Statistiska översikter — <i>Bulletin of Statistics</i> .....	12	25	3
Suomen virallinen tilasto — Finlands officiella statistik — <i>Official statistics of Finland</i> .....	vaihtelee vuosittain varierar årligen varies	..	Hinnat vahvistetaan numeroittain Priset fastställes per nummer Prices are fixed by each issue
Tilastotiedotus — Statistisk rapport — <i>Statistical Reports</i> .....	n. 300	150	Irtonumeron hinta määräytyy seuraavan taulukon mukaan: Lösnummerpriset fastställes enligt följande tabell: The price of single issues is set according to the following table:
Alasarjat — Underserierna — <i>Sub-series: KO, LI, PA, RT, YR</i> .....	..	25	
Alasarjat — Underserierna — <i>Sub-series: RA, TY, VÄ</i> .....	..	20	
Alasarjat — Underserierna — <i>Sub-series: KA, OI, TE, TU</i> .....	..	15	
Alasarjat — Underserierna — <i>Sub-series: HI, KT</i> .....	..	10	
Indeksitiedotus — Indexrapport — <i>Index Reports</i> ..	48	20	
Alasarjat — Underserierna — <i>Sub-series: KH, RK, TH, TR</i> .....	12	6	
Tilastollisia tiedonantoja — Statistiska meddelanden — <i>Statistical Surveys</i> .....	..	..	
Tilastokeskuksen tutkimuksia — Statistikcentralens undersökningar — <i>Studies of the CSO</i> .....	..	..	
Tilastokeskuksen käsikirjoja — Statistikcentralens handböcker — <i>Handbooks of the CSO</i> .....	..	..	

Sivumäärä Sidantal Number of pages	Hinta mk Pris Price
1— 5	1,00
6— 15	2,00
16— 25	3,00
26— 50	4,00
51—100	5,00
101—150	6,00
151—200	7,00
201—250	8,00
251—300	9,00
301—	10,00

## Huomautusosasto

### Yleishuomautus

Vakiotaulujen lähdeviittaukset ja yksityiskohtaiset huomautukset on koottu joka vuoden ensimmäisessä numerossa olevaan selitysosastoon. Jokaisen taulusivun alalaidassa oleva yleinen huomautus viittaa siihen. Taulusivuilla on kuitenkin säilytetty tärkeimpiä alaviittoja sekä ne sarakepäiden ruotsin- ja englanninkieliset tekstit, jotka eivät tauluihin mahdu. Taulusivuille tulevat myös kesken vuotta tulleet uudet alaviitat. Korjatus luvun merkkiä (◆) käytetään vain, jos lopullisiksi ilmoitetut luvut muuttuvat tai ennakkolukuihin tulee suuri muutos. Lähteeksi voidaan ilmoittaa julkaisu, vaikka tiedot tosiasiassa on saatu ao. tilaston tekijältä ennen julkaisun ilmestymistä.

Huomautuksissa käytetään seuraavia lyhennyksiä:

TK = Tilastokeskus  
SVT = Suomen virallinen tilasto  
TT = Tilastotiedotus (julkaisija TK)  
IT = Indeksitiedotus (julkaisija TK)

### A. Väestö

A 1—23 Lähde: TT: VÄ ja SVT VI.

A 2 Keskiikäkiluku on laskettu maassa asuvasta väestöstä. Esim. vuoden 1959 keskiikäkiluku on vuosien 1958 ja 1959 lopun väkilukujen keskiarvo.

A 1, 3—10 Maassa asuvalla väestöllä tarkoitetaan kaikkia maassa vakinaisesti asuvia henkilöitä, sekä Suomen kansalaisia että ulkomaalaisia. Laskettaessa maassa asuvaa väestöä otetaan lähtökohdaksi väestölaskennassa laskettu väestö ja sen jälkeen otetaan huomioon paikallisrekisterien ilmoittamat läsnäolevassa väestössä kuukausittain tapahtuneet muutokset.

A 11 Tiedot henkikirjoitetusta väestöstä saadaan vuoden alussa toimitettavan henkikirjoituksen perusteella. Henkikirjoituksen tarkoituksena on todeta jokaisen henkilön vakainainen asuinpaikka kunkin vuoden tammikuun 1 päivänä ja samalla selvittää kuntien ja koko maan väkiluku mainittuna ajankohtana. Henkikirjaa pidetään Suomessa asuvista Suomen kansalaisista ja Suomessa vakinaisesti asuvista ulkomaalaisista. Henkikirjoitettua ja maassa asuvaa väestöä koskevat tiedot eroavat jossain määrin toisistaan, koska säännökset siitä, milloin poissa oleva henkilö lasketaan väestöön kuuluvaksi, ovat erilaisia.

A 12—23 Ennakkotiedot on jaotettu ilmoituskuukausien mukaan. A 12 Suomessa asuvien naisten avioitot.

### B. Tuotanto

B 1—66 Tunnuksen neljä ensimmäistä numeroa ovat yhteisiä Brysselin nimikkeistölle, tullitariffille ja teollisuustilastolle. Niitä seuraava tarkennus 3-numeroisena vastaa tullitariffin alajaotusta, mutta 4-numeroisena teollisuustilaston alajaotusta.

B 1—3 Lähde: Maataloustilastollinen kuukausikatsaus ja SVT III. Teurastamoissa teurastettujen eläinten sekä niihin tuotu muualla teurastettujen eläinten liha. Pl. elimet.

B 1 N:o 02.01.100/700, 02.02.100/800, 02.04.100/300.  
B 2 N:o 02.01.211/359. Sarja on kausipuhdistettuna sarakkeessa V 18.  
B 3 N:o 02.01.401/409. Sarja on kausipuhdistettuna sarakkeessa V 19.  
B 4 N:o 04.02.500/609. Lähde: Vuodesta 1969 Maataloustilastollinen kuukausikatsaus, sitä ennen Pellervo-Seuran markkinatutkimuslaitos.

B 5—7 Lähde: Maataloustilastollinen kuukausikatsaus ja SVT III.  
B 5 N:o 04.01.010. Sarja on kausipuhdistettuna sarakkeessa V 16.  
B 6 N:o 04.03. Sarja on kausipuhdistettuna sarakkeessa V 17.  
B 7 N:o 04.150, 300/909. Sarja on kausipuhdistettuna sarakkeessa V 20.

B 8 N:o 04.05.110. Vuositietojen lähde: Pellervo-Seuran markkinatutkimuslaitoksen julkaisema Tilastokatsaus. Kuukausitiedot osittain arvioitu keskusliikkeiden myynnin perusteella.

B 9—11 Lähde: Valtion Viljavarasto.

B 9 N:o 10.01/04.  
B 10 N:o 10.01.  
B 11 N:o 10.02.

B 12—14 Tarkistettujen vuositietojen lähde: SVT XVIII A. Vuodesta 1968 pl. pikkumyllyt. Kuukausitiedot osittain arvioitu Valtion Viljavaraston tietojen pohjalta, jotka edustavat vain kauppa- ja paikallismyllyjen sekä niiden tullimyllyjen tuotantoa, jotka käyttävät jauhatukseen myös ulkomaista viljaa.

## Notavdelning

### Allmän not

Källhänvisningarna i standardtabellerna och utförligare förklaringar redovisas i noter som ingår i nummer ett av varje årgång. En allmän fotnot på varje tabellsida hänvisar till dem. En del viktigare noter har dock insatts på tabellsidorna, liksom svensk- och engelskspråkiga kolumntexter, som inte fått rum i tabellerna. På tabellsidorna ingår också nya noter, som tillkommit under året. Tecknet för justerade uppgifter (◆) används endast vid justering av uppgifter, som avsetts vara slutgiltiga och vid stora förändringar av preliminära tal. Som källa kan anges en publikation även om uppgifterna i praktiken erhålls av den som uppgör ifrågasvarande statistiken innan publikationen utkommit.

I noterna användes följande förkortningar:

SC = Statistikcentralen  
FOS = Finlands officiella statistik  
SR = Statistisk rapport (publiceras av SC)  
IR = Indexrapport (publiceras av SC)

### A. Befolkning

A 1—23 Källa: SR: VÄ och FOS VI.

A 2 Medelfolkmängden har uträknats på basen av den i riket bosatta befolkningen. T.ex. för 1959 är medelfolkmängden medeltalet av folkmängderna vid utgången av åren 1958 och 1959.

A 1, 3—10 Begreppet "i riket bosatt befolkning" omfattar alla i Finland fast bosatta personer, såväl finska medborgare som utlänningar. Vid beräkningen av den i riket bosatta befolkningen tas folkmängden enligt folkräkningen som utgångspunkt och därefter beaktas de månatliga förändringarna i den närvarande befolkningen på basen av uppgifter från lokala befolkningsregister.

A 11 Uppgifterna om den mantalsskrivna befolkningen baseras sig på mantalsskrivningen i början av året. Mantalsskrivningens ändamål är att årligen klarlägga varje persons fasta boningsort den 1 januari och samtidigt klarlägga folkmängden i kommunerna och hela landet vid samma tidpunkt. I mantalsskrivningarna införes i Finland bosatta finska medborgare och i Finland fast bosatta utlänningar. Uppgifterna om den mantalsskrivna och den i riket bosatta befolkningen skiljer sig något från varandra på grund av olika regler för när en frånvarande person medräknas.

A 12—23 Förhandsuppgifterna är fördelade enligt anmälningsmånad. A 12 I Finland bosatta kvinnors giftermål.

### B. Produktionen

B 1—66 Beteckningens fyra första siffror är gemensamma för Bryssel-nomenklaturen, tulltariffen och industristatistiken. Den följande preciseringsen som tresiffrig motsvarar tulltariffens underindelning men som fyrsiffrig industristatistikens underindelning.

B 1—3 Källa: Maataloustilastollinen kuukausikatsaus och FOS III. Kött av i slakterier slaktade djur samt till dem anlänt kött av annorstädes slaktade djur. Exkl. inälvor.

B 1 Nr 02.01.100/700, 02.02.100/800, 02.04.100/300.  
B 2 Nr 02.01.211/359. Serien finns som säsongutjämnad i kolumn V 18.  
B 3 Nr 02.01.401/409. Serien finns som säsongutjämnad i kolumn V 19.  
B 4 Nr 04.02.500/609. Källa: Fr.o.m. 1969 Maataloustilastollinen kuukausikatsaus och dessförinnan Pellervo-Sällskapets institut för marknadsforskning.

B 5—7 Källa: Maataloustilastollinen kuukausikatsaus och FOS III.  
B 5 Nr 04.01.010. Serien finns som säsongutjämnad i kolumn V 16.  
B 6 Nr 04.03. Serien finns som säsongutjämnad i kolumn V 17.  
B 7 Nr 04.04.150, 300/909. Serien finns som säsongutjämnad i kolumn V 20.

B 8 Nr 04.05.110. Årsuppgifternas källa: Tilastokatsaus, utgiven av Pellervo-Sällskapet institut för marknadsforskning. Månadsuppgifterna har delvis uppskattats på basen av uppgifterna från centralaffärernas försäljning.

B 9—11 Källa: Statens Spannmålsförråd.

B 9 Nr 10.01/04.  
B 10 Nr 10.01.  
B 11 Nr 10.02.

B 12—14 Källa för reviderade årsuppgifter: FOS XVIII A. Fr.o.m. 1968 exkl. småkvarnar. Månadsuppgifterna har delvis uppskattats på basen av uppgifterna från Statens Spannmålsförråd, vilka endast representerar produktionen inom handels- och lokala kvarnar samt de tullkvarnar, vilka även malar utländsk spannmål.

B 12 N:o 11.01.1021/2009, 3021/3039, 4021—4029, 5021—5029, 9021—9029, 9041/9059, 9091/9095, 11.02.11.03.  
 B 13 N:o 11.01.1021/1039, 11.02.1000.  
 B 14 N:o 11.01.3021/3039, 11.02.2000.  
 B 15—17 Tarkistettujen vuositietojen lähde: SVT XVIII A.  
 B 15 N:o 17.01.901/909. Kuukausitietojen lähde: Suomen Sokeri Oy.  
 B 16 N:o 18.06.100/300, 909. Kuukausitietojen lähde: Tullihallituksen vero-osaston valmisteverotoimisto. Pl. jäätelö sekä jäätelö- ja vanukasjauhe.  
 B 17 N:o 15.13.100. Kuukausitietojen lähde: Maitotaloustuotteiden tarkastuslaitos.  
 B 18 N:o 22.05/07, 22.09.8108. Lähde Alko Oy.  
 B 19—20 Tarkistettujen vuositietojen lähde: SVT XVIII A.  
 B 19 N:o 22.03.1004/1007, 2004/2007, 9004/9007. Kuukausitietojen lähde: Tullihallituksen vero-osaston valmisteverotoimisto. Kuukausitiedot tarkoittavat toimituksia tehtailta.  
 B 20 N:o 22.03.1001/1003, 2001/2003, 9001/9003. Kuukausitietojen lähde: Tullihallituksen vero-osaston valmisteverotoimisto. Kuukausitiedot tarkoittavat toimituksia tehtailta.  
 B 21—22 Lähde: Alko Oy.  
 B 21 N:o 22.09.511/690.  
 B 22 N:o 22.09.210/490, 8101/8107, 8109, 8900.  
 B 23 N:o 24.02.200. Tarkistettujen vuositietojen lähde: SVT XVIII A. Kuukausitietojen lähde: Tullihallituksen vero-osaston valmisteverotoimisto. Kuukausitiedot tarkoittavat toimituksia tehtailta.  
 B 24 N:o 44.05, ja 44.13 Lähde: Sahojen Valvontayhteisö.  
 B 25—33 Lähde: Työvoimaministeriö, tilastotoimisto: Markkinapuun hakkuu- ja työvoimatilasto. Vientiin sekä teollisuuden ja liikenteen käyttöön menevään ainespuun hakkuut sekä näihin tarkoituksiin ainespuuta hankkivien ostajien kaikki polttopuun hakkuut. Pystykaupoissa ja omista metsistä (ml. metsähallituksen hakkuut) myydyt määrät perustuvat raakapuun palkanmaksua varten suoritettuun tekemistaukseen. Hankintakauppojen määrätiedot perustuvat raakapuun vastaanottoittaukseen, joka suoritetaan myyjän luovuttaessa hankkimansa raakapuun ostajalle.  
 B 25 N:o 44.01.1011/1019, 44.03, pl. 44.03.701. Sarja on kausipuhdistettuna sarakkeessa V 21.  
 B 26—27 N:o 44.03.101/490.  
 B 28 N:o 44.03.101/490, 709. Käsitteä saha- ja vaneritukkipuun lisäksi pylväät, ratapölkkyt, paalut, puomit, haapa- ja leppätkit, Saksan ja Italian tukit, Hollannin pelkat, sukkipuut, sorvipölkky, lainekoivut, kuusirungot, laatikkolautapuu, laivapuut ja havuerikoispuut. Sarja on kausipuhdistettuna sarakkeessa V 23.  
 B 29 N:o 44.03.602.  
 B 30 N:o 44.03.601.  
 B 31 N:o 44.03.609.  
 B 32 N:o 44.03.500/609, 709/909. Käsitteä paperipuiden lisäksi kuituja lastulevyä, kaivos-, ohut- ja rullapuu, parrunaiheet, Egyptin parrut, kuusiruu'ut, kimpipuut ja lehterit. Sarja on kausipuhdistettuna sarakkeessa V 22.  
 B 33 N:o 44.01.1011/1019.  
 B 34—36 Tarkistettujen vuositietojen lähde: SVT XVIII A. Kuukausitietojen lähde: Suomen Selluloosayhdistys—Finncell. Kuivaa painoa.  
 B 34 N:o 47.01.101/103. Pl. tiikkumassa.  
 B 35 N:o 47.01.301/690.  
 B 36 N:o 47.01.501/690.  
 B 37 N:o 26.01.102. Lähde: Suomen Metalliteollisuusyhdistys.  
 B 38—39 N:o 27.17. Lähde: Suomen Sähkölaitosyhdistys. Vuositiedot nettotuotantoluokina, kuukausitiedot bruttokulutuskuluina.  
 B 40—45 Lähde: Kemira Oy.  
 B 40 N:o 28.08.100.  
 B 41 N:o 28.09.100.  
 B 42 N:o 28.10.  
 B 43 N:o 28.16.  
 B 44—45 N:o 31.00.  
 B 46 N:o 44.14/15. Lähde: Suomen Vaneriyhdistys sekä 3 erillistä valmistajaa.  
 B 47—50 Tarkistettujen vuositietojen lähde: SVT XVIII A. Kuukausitietojen lähde: Suomen paperitehtaitten yhdistys, Suomen Kartonkiyhdistys ym.  
 B 47 N:o 48.01/03; 48.04.9901/9909; 48.05.200/900; 48.06; 48.07.200/900. Pl. vain painettu tai vain jollain aineella kyllästetty tai päällystetty.  
 B 48 N:o 48.01.110.  
 B 49 N:o 48.01.170/210.  
 B 50 N:o 48.01.411/412, 492/493, 496.  
 B 51 N:o 48.09. Lähde: Suomen Kuitulevy-yhdistys.  
 B 52—53. Tarkistettujen vuositietojen lähde SVT XVIII A.  
 B 52 N:o 55.05/06. Kuukausitietojen lähde: Puuvillatehtaiden Myyntikonttori (PMK).  
 B 53 N:o 55.07/09. Kuukausitietojen lähde: Puuvillatehtaiden Myyntikonttori (PMK).  
 B 54 N:o 25.23. Lähde: Rakennusaineiteollisuusyhdistys.  
 B 55 N:o 69.04.900. Lähde: Suomen Tiiliteollisuusliitto.  
 B 56 N:o 70.05. Vuositietojen lähde: SVT XVIII A. Kuukausitietojen lähde: Suomen Lasiteollisuusliitto.  
 B 57—64 Lähde: Suomen Metalliteollisuusyhdistys.  
 B 57 N:o 73.01.  
 B 58 Teräs sulassa muodossa, ml. teräsvalujen tuotantoon käytetty raakateräs.  
 B 59 N:o 73.09/13; 73.15.211/899; 73.16; 73.18.  
 B 60 N:o 73.10.120/130.  
 B 61 N:o 73.10.110; 73.15.310/339.  
 B 62 N:o 73.12.100; 73.13.111/199.  
 B 63 N:o 73.12.300; 73.13.311/399.  
 B 64 N:o 73.13.710/790.  
 B 65—66 Tarkistettujen vuositietojen lähde: SVT XVIII A.  
 B 65 N:o 74.01.2101. Kuukausitietojen lähde: Outokumpu Oy.  
 B 66 N:o 69.10. Kuukausitietojen lähde: Wärtsilä Oy. Kuukausitiedot arvioitu valmistukseen käytetyn massan perusteella.  
 B 67—93 Lähde: TT: TE. Kuukausi-indeksien pohjana olevat tiedot kerätään valmistajilta ja/tai toimialajärjestöiltä sekä viranomaisilta. Indeksit tarkistetaan usean kerran pohjatietoina käytettävien kuukausi- ja neljännesvuosi- ja vuositietojen parantua. Lopullinen indeksi tehdään ku. vuoden lopullisen teollisuuden vuositilaston tai sen aineiston pohjalta. Se valmistuu n. 18—19 kk. kuluttua ko. vuoden päättymisestä lukuun. Nykyisen indeksin perusvuosi on 1970. Sen toimialaluokitus noudattaa

B 12 Nr 11.01.1021/2009, 3021/3039, 4021—4029, 5021—5029, 9021—9029, 9041/9059, 9091/9095, 11.02.11.03.  
 B 13 Nr 11.01.1021/1039, 11.02.1000.  
 B 14 Nr 11.01.3021/3039, 11.02.2000.  
 B 15—17 Källa för reviderade årsuppgifter: FOS XVIII A.  
 B 15 Nr 17.01.901/909. Månadsuppgifternas källa: Finska Socker Ab.  
 B 16 Nr 18.06.100/300, 909. Månadsuppgifternas källa: Acciskontoret vid tullstyrelsens skatteavdelning. Exkl. glass samt glass- och puddingpulver.  
 B 17 Nr 15.13.100. Månadsuppgifternas källa: Kontrollanstalten för mjölkhus-hållningsprodukter.  
 B 18 Nr 22.05/07, 22.09.8108. Källa: Alko Ab.  
 B 19—20 Källa för reviderade årsuppgifter: FOS XVIII A.  
 B 19 Nr 22.03.1004/1007, 2004/2007, 9004/9007. Månadsuppgifternas källa: Acciskontoret vid tullstyrelsens skatteavdelning. Månadsuppgifterna avser fabrikenas leveranser.  
 B 20 Nr 22.03.1001/1003, 2001/2003, 9001/9003. Månadsuppgifternas källa: Acciskontoret vid tullstyrelsens skatteavdelning. Månadsuppgifterna avser fabrikenas leveranser.  
 B 21—22 Källa: Alko Ab.  
 B 21 Nr 22.09.511/690.  
 B 22 Nr 22.09.210/490, 8101/8107, 8109, 8900.  
 B 23 Nr 24.02.200. Källa för reviderade årsuppgifter: FOS XVIII A. Månadsuppgifternas källa: Acciskontoret vid tullstyrelsens skatteavdelning. Månadsuppgifter avser fabrikenas leveranser.  
 B 24 Nr 44.05, och 44.13 Källa: Sägarnas Kontrollorganisation.  
 B 25—33 Källa: Arbetskraftsministeriet, statistiska byrån: Markkinapuun hakkuu- ja työvoimatilasto. Avverkning av ämnesvirke för export samt för industrin och samfärdseln ävensom de köparens hela brännvedsavverkning, vilka ansaffar ämnesvirke för nämnda syften. Kvantiteter grundar sig vid rotköp och försäljning från egna skogar (inkl. forststyrelsens avverkningar) på avverkningsmätning av virke vid utbetalning av lön, samt vid leveransök på mottagningsmätningen då säljaren överläter råvirket till köparen.  
 B 25 Nr 44.01.1011/1019, 44.03, exkl. 44.03.701. Serien finns som säsongutjämnad i kolumn V 21.  
 B 26—27 Nr 44.03.101/490.  
 B 28 Nr 44.03.101/490, 709. Omfattar utom fanér- och sågstockvirke också stolpar, slipar, pålar, bommar, asp- och alstock, tyskt och italienskt timmer, holländska bjälkar, skidämnen, svarvkubbar, flammig björk, grannstammar, lädvirke, skeppsbyggnadsvirke och specialbarrvirke. Serien finns som säsongutjämnad i kolumn V 23.  
 B 29 Nr 44.03.602.  
 B 30 Nr 44.03.601.  
 B 31 Nr 44.03.609.  
 B 32 Nr 44.03.500/609, 709/909. Omfattar utom pappersved även fiber- och spånplattved, gruvprops, klenpappersved, bobinved, sparrämnen, egyptiska sparrar, granribbor, stavämnen och läkter. Serien finns som säsongutjämnad i kolumn V 22.  
 B 33 Nr 44.01.1011/1019.  
 B 34—36 Källa för reviderade årsuppgifter: FOS XVII A. Månadsuppgifternas källa: Finska Cellulosaföreningen—Finncell. Torr vikt.  
 B 34 Nr 47.01.101/103. Exkl. stickmassa.  
 B 35 Nr 47.01.301/690.  
 B 36 Nr 47.01.501/690.  
 B 37 Nr 26.01.102. Källa: Finlands Metallindustriförening.  
 B 38—39 Nr 27.17. Källa: Finlands Elverksförening. Årsuppgifterna som nettoproduktionstal, månadsuppgifterna som bruttokonsumtionstal.  
 B 40—45 Källa: Kemira Ab.  
 B 40 Nr 28.08.100.  
 B 41 Nr 28.09.100.  
 B 42 Nr 28.10.  
 B 43 Nr 28.16.  
 B 44—45 Nr 31.00.  
 B 46 Nr 44.14/15. Källa: Finlands Fanerförening samt 3 fristående tillverkare.  
 B 47—50 Källa för reviderade årsuppgifter: FOS XVIII A. Månadsuppgifternas källa: Finska Pappersbruksföreningen, Finska kartongföreningen m.fl.  
 B 47 Nr 48.01/03; 48.04.9901/9909; 48.05.200/900; 48.06; 48.07.200/900. Exkl. endast tryckta samt endast impregnerade eller överdragna med något ämne.  
 B 48 Nr 48.01.110.  
 B 49 Nr 48.01.170/210.  
 B 50 Nr 48.01.411/412, 492/493, 496.  
 B 51 Nr 48.09. Källa: Finlands Wallboardförening.  
 B 52—53. Källa för reviderade årsuppgifter: FOS XVIII A.  
 B 52 Nr 55.05/06. Månadsuppgifternas källa: Bomullsfabrikernas Försäljningskontor (BFK).  
 B 53 Nr 55.07/09. Månadsuppgifternas källa: Bomullsfabrikernas Försäljningskontor (BFK).  
 B 54 Nr 25.23. Källa: Rakennusaineiteollisuusyhdistys.  
 B 55 Nr 69.04.900. Källa: Finlands Tegelindustriförbund.  
 B 56 Nr 70.05. Årsuppgifternas källa: FOS XVIII A. Månadsuppgifternas källa: Finlands Glasindustriförbund.  
 B 57—64 Källa: Finlands Metallindustriförening.  
 B 57 Nr 73.01.  
 B 58 Flytande stål inkl. stål för stålsgjutgods.  
 B 59 Nr 73.09/13; 73.15.211/899; 73.16; 73.18.  
 B 60 Nr 73.10.120/130.  
 B 61 Nr 73.10.110; 73.15.310/339.  
 B 62 Nr 73.12.100; 73.13.111/199.  
 B 63 Nr 73.12.300; 73.13.311/399.  
 B 64 Nr 73.13.710/790.  
 B 65—66 Källa för reviderade årsuppgifter: FOS XVIII A.  
 B 65 Nr 74.01.2101. Månadsuppgifternas källa: Outokumpu Oy.  
 B 66 Nr 69.10. Månadsuppgifternas källa: Wärtsilä Ab. Månadsuppgifterna har uppskattats på basen av den massa, som förbrukats vid tillverkningen.  
 B 67—93 Källa: SR: TE. Grundmaterialet för månadsindexen erhålls från producenter och/eller från branschorganisationer samt från myndigheter. Indexen revideras flere gånger när bättre grunduppgifter framkommer månads-, kvartals- eller årsvis. Den slutliga indexen bygger på den slutliga årsstatistiken för industrin eller dess grundmaterial. Den blir färdig c. 18—19 månader efter utgången av det år uppgifterna gäller. Basåret för nyvarande index är 1970. Dess nya näringsgrens-



E 5—9 Vuodesta 1971 lähtien tiedot liikekirjanpidon, sitä ennen hallinnollisen kirjanpidon mukaan.  
 E 5—6 Ml. alennuskuljetuskorvaukset.  
 E 10—32 Lähde: TT: LI ja SVT XXXVI. Ulkomaanliikenteeseen lasketaan 01. 07. 1975 lähtien mukaan kaikki maahan saapuneet ja maasta lähteneet henkilöt riippumatta siitä, onko kyseessä ns. rajaliikenne vai ulkomaan matkustajaliikenne. Aiemmin kerättiin tiedot vain ulkomaan matkustajaliikenteestä.  
 E 18—32 Toukokuusta 1958 lähtien, Pohjoismaiden (Islantia lukuunottamatta) muodostettua yhteisen passintarkastusalueen, tietoja ei saada ko. maiden välillä matkustaneiden lukumääristä kansalaisuuskittain.  
 E 33—45 Lähde: TT: LI ja SVT XXXVI. Vuodesta 1971 lähtien kuukausitiedot rekisteriin merkityistä uusista moottoriajoneuvoista tarkoittavat rekisteröimiskaukautta, sitä ennen tiedon saapumiskaukautta.  
 E 46—63 Lähde: Merenkulkuhallituksen tilasto- ja rekisteritoimisto ja SVT I B.  
 E 59, 63 V. 1972 alusta on suojakansialukset laskettu suuremman (suljetun) vetoisuuden mukaan.  
 E 64—67 Lähde: Ilmailuhallitus ja SVT XXXVI.  
 E 68—77 Lähde: Posti- ja lennätinhallituksen tilastotoimisto ja SVT XIII.  
 E 69 Puhelin- ja lennätintulot.  
 E 70 Posti- ja teletoimen palveluksista valtiolta ja muilta laitoksilta saatavat korvaukset sekä sekalaiset tulot.

#### F. Kansantalouden tilinpito

F 1—17 Lähde: TT: KT.

#### G. Hinnat ja palkat

G 1—10 Lähde: IT: RK. Tiedot ennen vuotta 1968: artikkelit Tilastokatsauksissa 1967: 6 ja 1968: 2. Rakennuskustannusindeksi kuvaa indeksin kustannusperusteissa selitetyn rakennuksen rakennuskustannusten muutoksia. Indeksien laskentaperusteita on selitetty Tilastokatsauksissa 1967: 6. Vuoden 1976 aikana vuoden 1964 rakennuskustannusindeksi korvataan uudella, jonka perusvuosi on 1973.  
 G 11—18 Lähde: IT: TH. Indeksien laskentaperusteita on selostettu Tilastokatsauksissa 1968: 4.  
 G 19—40 Lähde: TT: HI. Tiedot perustuvat kuluttajan hintaindeksiä varten kuukausittain kerätyyn hinta-aineistoon. Vähittäiskauppahinnat ovat vuodesta 1968 lähtien 35 kaupungin ja kauppalaan sekä 29 maalaiskunnan keskihintoja. Tätä ennen ne olivat 33 kaupungin ja kauppalaan keskihintoja.  
 G 24 Elokuun hintatieto koskee uusia perunoita.  
 G 41—72 Lähde: IT: KA ja TK (hintaja- ja tulotilasto). Indeksien laskentaperusteita on selostettu Tilastokatsauksissa 1970: 4 sekä lyhyesti em. tiedotuksissa.  
 G 157—160 Lähde: Maatilahallitus, tilastotoimisto: Maataloustilastollinen kuukausikatsaus.  
 G 157 Voim hinnanalennusmaksu sisältyy heinäkuusta 1969 lähtien hintakehitykseen.  
 G 161—184 Lähde: TK (hintaja- ja tulotilasto). Indeksien laskentaperusteita on selostettu Tilastokatsauksissa 1969: 1.  
 G 185—210 Lähde: TT: PA. Tilaston perusteita on selostettu Tilastokatsauksissa 1958: 10.  
 G 185—198 Vuosikeskiarvot ovat aritmeettisia. Maa- ja metsätaloustyöntekijöiden osalta vuosikeskiarvot on laskettu vuosineljänneksen tunti- tai työntekijöiden lukumääräpainoin.  
 G 188—193 Ilman arkipyhäkorvauksia.  
 G 189—190 Vuoden 1971 alusta lähtien on siirretty yhden tilikauden tilastosta koko neljänneksen tilastoon.  
 G 199—201 I neljännes tarkoittaa helmikuun, II neljännes toukokuun, III neljännes elokuun ja IV neljännes marraskuun palkkoja.  
 G 202—204 Ilman arkipyhäkorvauksia.  
 G 205—210 Valtion virkamiesten palkkausluokkaryhmittäiset indeksit ja kokonaisindeksi on Tilastokatsauksen numerosta 1/1975 lähtien korvattu yleisen ansiotasoindeksin sarjoilla.

#### H. Työmarkkinat

H 1—22 Lähde: Työvoimaministeriön tilastotoimisto: Työvoimaministeriön tilastoja. Pl. yhdistysten harjoittama työnvälitys sekä vuoteen 1971 nuorisotyönvälitys. Kuukausitiedot tarkoittavat kuukauden puoliväliä, vuositiedot keskimäärää kuukaudessa.

E 5—9 Fram till år 1971 baserar sig uppgifterna på administrativ bokföring och därefter på affärsbokföring.  
 E 5—6 Inkl. ersättning för transport med rabatt.  
 E 10—32 Källa: SR: LI och FOS XXXVI. Till utlandstrafiken räknas från 01. 07. 1975 alla anlända och avresta personer oberoende av om det gäller s.k. gränstrafik eller utlandstrafik. Tidigare insamlades uppgifterna endast för utlandstrafiken.

E 18—32 Fr.o.m. maj 1958 utgör de nordiska länderna (utom Island) ett gemensamt passkontrollområde. Nationalitetsuppgifter kan inte fås om resande mellan dessa länder.  
 E 33—45 Källa: SR: LI och FOS XXXVI. Fr.o.m. 1971 avser månadsuppgifterna om inregistrerade nya motorfordon registreringsmånad, tidigare ankomstmånad.  
 E 46—63 Källa: Sjöfartsstyrelsens statistik- och registerbyrå och FOS I B.  
 E 59, 63 Fr.o.m. 1972 har för shelterdräckade fartyg den större (slutna) dräktigheten beaktats.  
 E 64—67 Källa: Luftfartsstyrelsen och FOS XXXVI.  
 E 68—77 Källa: Post- och telegrafstyrelsens statistiska byrå och FOS XIII.  
 E 69 Telefon- och telegrafinkomster.  
 E 70 Arvoden från staten och andra inrättningar för tjänster i anslutning till post- och telegrafverket samt blandade inkomster.

#### F. Nationalräkenskaper

F 1—17 Källa: SR: KT.

#### G. Priserna och lönerna

G 1—10 Källa: IR: RK. Uppgifterna före år 1968: artiklar i Statistiska översikter 1967: 6 och 1968: 2. Byggnadskostnadsindexen avseende på förändringar i byggnadskostnaderna för en specificerad byggnad. En redogörelse för indexens beräkningsgrunder har publicerats i Statistiska översikter 1967: 6. Under loppet av år 1976 bör 1964 års byggnadskostnadsindex ersättas med en ny med 1973 som basår.  
 G 11—18 Källa: IR: TR. Redogörelser för beräkningen av indexen ingår i Statistiska översikter 1968: 4.  
 G 19—40 Källa: SR: HI. Prisuppgifter som månatligen insamlats för konsumentprisindexen. Detaljhandelspriserna är fr.o.m. 1968 medelpriser för 35 städer och köpingar samt 29 landskommuner. För tidigare perioder ges medelpriser för 33 städer och köpingar.  
 G 24 Prisuppgifter för augusti gäller nypotatis.  
 G 41—72 Källa: IR: KH och SC (pris- och inkomststatistik).  
 G 41—50 Statistikcentralens ombudsmän insamlar prisuppgifterna för 140 nyttigheter från 35 städer och köpingar samt 29 landskommuner samt för 212 nyttigheter koncentrerat inom Helsingfors. Indexens viktstruktur baserar sig huvudsakligen på hushållsbudgetundersökningen 1971. Redogörelser för beräkningen av indexen ingår i Statistiska översikter 1974: 5.  
 G 51—62 Från april 1968 till december 1973 har indexerna samma grunder som konsumentprisindex 1967 = 100 (Se G 63—72). Från januari 1974 har indexerna samma grunder som konsumentprisindex 1972 = 100 (se G 41—50). Gruppvikterna har angivits inom parentes, på översta raden till mars 1968, på den mellersta raden därifrån framåt till december 1973, på den nedersta raden från januari 1974, då indexerna med en omräkningskoefficient beräknats på basen av konsumentprisindex 1972 = 100 (Se G 41—50). Omräkningskoefficienterna finns i slutet av notavdelning.  
 G 63—72 Till december 1973 baserar sig indexerna på prisuppgifter från 35 städer och köpingar samt 29 landskommuner. Uppgifterna om konsumtionsutgifternas struktur, som utgör grunden för viktssystemet, täcker landets alla hushåll. Från januari 1974 har indexerna samma grunder som konsumentprisindex 1972 = 100 (Se G 41—50). Gruppvikterna har angivits inom parentes, på den övre raden till december 1973 och på den nedre raden fr.o.m. januari 1974, då indexerna med en omräkningskoefficient beräknats på basen av konsumentprisindex 1972 = 100 (Se G 41—50). Omräkningskoefficienterna finns i slutet av notavdelning. En redogörelse över grunderna för indexerna ingår i Statistiska översikter 1968: 11 och 1974: 5.  
 G 73—120 Källa: IR: TH. Redogörelse för beräkningen av indexen ingår i Statistiska översikter 1960: 12 och 1962: 12.  
 G 109 För produktionsändamål.  
 G 121—156 Källa: IR: TH och SC (pris- och inkomststatistik). Redogörelser för beräkningen av indexen ingår i Statistiska översikter 1970: 4, korfattat även i rapportserien.  
 G 157—160 Källa: Lantbruksstyrelsen, statistiska byrån: Maataloustilastollinen kuukausikatsaus.  
 G 157 Prissänkingsavgifterna för smör beaktas från juli 1969 i prisutvecklingen.  
 G 161—184 Källa: SC (pris- och inkomststatistik). En redogörelse för beräkningen av index ingår i Statistiska översikter 1969: 1.  
 G 185—210 Källa: SR: PA. En redogörelse för statistikens uppbyggnad ingår i Statistiska översikter 1958: 10.  
 G 185—198 Årsmedeltalen har beräknats som aritmetiska medeltal. För lant- och skogsarbetarna har årsmedeltalen vägts med kvartalsens timantal eller arbetare.  
 G 188—193 Utan s.k. helgdagersättningar.  
 G 189—190 Från början av år 1971 har man övergått från statistik per period till kvartalsstatistik.  
 G 199—201 Uppgifterna för I kvartalet gäller februari, för II kvartalet maj, för III kvartalet augusti och för IV kvartalet november.  
 G 202—204 Utan s.k. helgdagersättningar.  
 G 205—210 Totalindex och indexerna för avlöningsklasserna för statens tjänstemän har sedan nr. 1/1975 av Statiska översikter ersatts med indexserier för den allmänna inkomstnivån.

#### H. Arbetsmarknaden

H 1—22 Källa: Arbetskraftsministeriet, statistikbyrå Työvoimaministeriön tilastoja. Exkl. föreningar med tillstånd att förmedla arbete och t.o.m. år 1971 ungdomsförmedling. Månadsuppgifterna avser medlet av månaden, årsuppgifterna medlet per månad.

H 2 Ml. pakkolomautetut. Sarja on kausipuhdistettuna sarakkeessa V 14.  
 H 2—22 Vuodesta 1972 työttömyyskorvauksen saajien piiriä on laajennettu. Tämä on tuonut työnvälitykseen työttöminä työnhakijoina sellaisia henkilöitä, jotka eivät kenties muuten sinne olisi ilmoittautuneet. Toisaalta jonkin verran työttömiä saattaa jäädä rekisteröimättä niissä työnvälitystoimistoissa, joissa kokeillaan ns. itsepalveluvälitystä.  
 H 5 Vuoteen 1963 saakka työttömyyskassojen jäseniä. Vuodesta 1969 vain ne kassajäsenet, jotka pyytävät työttömyystodistuksen saadakseen avustuksen kassasta. Ilakemukaista kassat voivat tietyillä perusteilla karsia osan.  
 H 8 Työnvälityksen ammattikursseille ohjaamat.  
 H 9—22 Alla olevat numerot tarkoittavat pohjoismaisen ammattiluoittelun mukaisia ryhmiä.  
 H 9—10 N:o 0, 1, 2, 3.  
 H 11—12 N:o 4.  
 H 13—14 N:o 6.  
 H 15—16 N:o 5, 7—8, pl. 774, 781.10 ja 79.  
 H 17—18 N:o 774, 781.10 ja 79.  
 H 19—20 N:o 9.  
 H 21—22 N:o X.  
 H 23—41 Lähde: TT: TY ja TK (työvoimatiedustelu) sekä työvoimaministeriö: Työvoimakatsaus. Työvoimatiedustelun mukaan (otoksen suuruus 30 000 henkeä) Toimialaryhmitys vastaa kansainvälisen toimialajaoittelun vuonna 1958 vahvistettua luokitusta (ISIC, Rev. 1) vuoteen 1971 asti ja vuonna 1968 vahvistettua luokitusta (ISIC, Rev. 2) vuodesta 1971 alkaen. Viikkotietojen keskiarvo.  
 H 24 Työttömät prosentteina koko työvoimasta.  
 H 26 15—74 vuotiaat työssäolevat myös työpaikasta tilapäisesti poissaolevat sekä työhön halukkaat henkilöt. Sarja on kausipuhdistettuna sarakkeessa V 11.  
 H 26, 29 Ml. puolustuslaitoksen kantahenkilökunta.  
 H 29 Ml. henkilöt, joiden ammattiasema tai elinkeino on tuntematon. Sarja on kausipuhdistettuna sarakkeessa V 12.  
 H 33 ISIC, Rev. 1: 01, 03, 04. ISIC, Rev. 2: 11, 13. Ml. kalastus ja metsästys.  
 H 34 ISIC, Rev. 1: 02. ISIC, Rev. 2: 12. Ml. uitto.  
 H 35 ISIC, Rev. 1: 1—3 ja 5. ISIC, Rev. 2: 2—4. Ml. kaivos- ja muu kaivannaistoiminta sekä sähkö-, kaasun- ja vesihuolto.  
 H 36—37 ISIC, Rev. 1: 4. ISIC, Rev. 2: 5.  
 H 38 ISIC, Rev. 1: 6. ISIC, Rev. 2: 6.  
 H 39 ISIC, Rev. 1: 7. ISIC, Rev. 2: 7. Kuljetus, varastointi ja tietoliikenne.  
 H 40 ISIC, Rev. 2: 8. Ml. kiinteistöpalvelukset ja liike-elämää palveleva toiminta.  
 H 41 ISIC, Rev. 1: 8. ISIC, Rev. 2: 9. Yhteiskunnalliset ja henkilökohdalliset palvelukset.  
 H 42—50 Lähde: Työvoimaministeriö: Työvoimaministeriön tilastoja.  
 H 51—53 Lähde: TT: TY, vuosina 1967—1970 TT: PA sekä sitä ennen Sosiaalinen aikakauskirja.

#### I. Valtion raha-asiat

I 1—87 Lähde: Valtiovarainministeriö, kansantalousosasto (ks. artikkelit Tilastokatsauksissa 1968: 10).  
 I 1—30 Ko. vuoden tulomomenttien ja edellisten vuosien tuloerästen tulotukset ml. rahastojen tulot; pl. kirjanpidoilliset erät sekä valtion liikeyritysten, metsien ja maatalojen käyttötulot.  
 I 1 Valtion tulo- ja omaisuusvero, kunnallisvero, kirkollisvero sekä vakuutettujen kansaneläke- ja sairausvakuutusmaksut.  
 I 3 Ilman Oy Alko Ab:n maksamaa tulo- ja omaisuusveroa. Sarja on kausipuhdistettuna sarakkeessa V 61.  
 I 6 Sarja on kausipuhdistettuna sarakkeessa V 62.  
 I 8 Alkoholiuomaverot, Oy Alko Ab:n ylijäämät sekä vuosina 1967—1970 myös sen tulo- ja omaisuusvero.  
 I 12 Sarja on kausipuhdistettuna sarakkeessa V 63.  
 I 29 ÷ 26 Sarja on kausipuhdistettuna sarakkeessa V 60.  
 I 31—62 Ko. vuoden määrärahojen sekä edellisiltä vuosilta siirtyneiden määrärahojen ja menorahtien käyttö ml. rahastojen menot; pl. kirjanpidoilliset erät sekä liikeyritysten, metsien ja maatalojen käyttömenot.  
 I 35 Sarja on kausipuhdistettuna sarakkeessa V 57.  
 I 43 Sarja on kausipuhdistettuna sarakkeessa V 58.  
 I 47 Sarja on kausipuhdistettuna sarakkeessa V 59.  
 I 51 Valtion liikeyritysten sekä metsien ja maatalojen vajaukset vähennettynä vastaavilla ylijäämillä.  
 I 61 ÷ 58 Sarja on kausipuhdistettuna sarakkeessa V 56.  
 I 72 Suhdanneverotilien nettomuutos.  
 I 75—87 Pl. Suomen Pankin suorittama Kansainvälisen Valuuttarahaston jäsenosuuden kulturaerän takaisinmaksuvelvoite; ml. Valtion Viljavaraston velka sekä maksamattomat kuntien vero-osuudet.  
 I 85 Suhdanneverotilien saldo.

#### J. Terveysolot

J 1—35 Lähde: Lääkintöhallituksen terveydenhoito-osasto ja SVT XI. Sairaudet on numeroitu lääkitöhallituksen 1. 12. 1968 vahvistaman kuolinsyynimikkeistön mukaan.

#### K. Muu elinkeinotilasto

K 1—17 Lähde: TK (oikeustilasto).  
 K 8—14 Yksityiset henkilöt ja kuolinpesät.

#### L. Rikollisuus

L 1—26 Lähde: TT: OI ja SVT XXIII A. Kuukausitietojen summa ei vastaa vuositietoa, johon eivät sisälly rikosilmoitukset, joista myöhemmin vuoden aikana on todettu, ettei rikosta ole tapahtunut.  
 L 6 Ennen vuotta 1970 murha, tappo tai kuoleman aiheuttanut pahoinpitely.  
 L 16—21 Pl. Iikennerikokset.  
 L 22 Moottoriajoneuvon kuljettaminen juopuneena taikka alkoholin tai muun huumausaineen vaikutuksen alaisena.

H 2 Inkl. permitterade. Sarien finns som säsongutjämnad i kolumn V 14.  
 H 2—22 Från år 1972 har kretsen av personer som erhåller arbetslöshetsersättning utvidgats. Detta har medfört, att personer, som annars kanske inte skulle ha anmält sig, nu har sökt sig till arbetsförmedlingarna. Å andra sidan kan vissa arbetslösa förbli registrerade vid arbetsförmedlingar som experimenterar med s.k. självförmedling.  
 H 5 Arbetslöshetskassornas medlemmar t.o.m. år 1968. Sedan år 1969 endast sådana kassamedlemmar, vilka av arbetsförmedlingen anhängarna om arbetslöshetsintyg för erhållandet av kassaunderstöd. Av ansökningarna kan kassorna på vissa grunder gallra bort en del.  
 H 8 Av arbetsförmedlingen till sysselsättningskurser anvisade.  
 H 9—22 Talen nedan avser yrkesgrupperna enligt nordisk yrkesklassificering (NYK).  
 H 9—10 Nr 0, 1, 2, 3.  
 H 11—12 Nr 4.  
 H 13—14 Nr 6.  
 H 15—16 Nr 5, 7—8, exkl. 774, 781.10 och 79.  
 H 17—18 Nr 774, 781.10 och 79.  
 H 19—20 Nr 9.  
 H 21—22 Nr X.  
 H 23—41 Källa: SR: TY och SC (arbetskraftsenkät) samt arbetskraftsministeriet: Työvoimakatsaus. Enligt arbetskraftsenkäten (urvalet omfattar 30 000 personer). Näringsklassificeringen motsvarar 1958 års version (ISIC, Rev. 1) t.o.m. 1971 och 1968 års version (ISIC, Rev. 2) från början av 1971. Uppgifterna i medeltal per vecka.

H 24 Arbetslösa i % av hela arbetskraften.  
 H 26 15—17 åriga anställda även från arbetsplatsen tillfälligt frånvarande samt arbetsvilliga personer. Serien är säsongutjämnad i kolumn V 11.  
 H 26, 29 Inkl. försvarsväsendets stampersonal.  
 H 29 Inkl. personer med okänd yrkesställning eller näring. Serien är utjämnad i kolumn V 12.  
 H 33 ISIC, Rev. 1: 01, 03, 04. ISIC, Rev. 2: 11, 13. Inkl. fisk och jakt.  
 H 34 ISIC, Rev. 1: 02. ISIC, Rev. 2: 12. Inkl. flottning.  
 H 35 ISIC, Rev. 1: 1—3 och 5. ISIC, Rev. 2: 2—4. Inkl. brytning av mineraliska produkter samt el-, gas- och vattenförsörjning.  
 H 36—37 ISIC, Rev. 1: 4. ISIC, Rev. 2: 5.  
 H 38 ISIC, Rev. 1: 6. ISIC, Rev. 2: 6.  
 H 39 ISIC, Rev. 1: 7. ISIC, Rev. 2: 7. Samfärdsl, post- och telekommunikationer.  
 H 40 ISIC, Rev. 2: 8. Inkl. fastighetsservice och uppdragsverksamhet.  
 H 41 ISIC, Rev. 1: 8. ISIC, Rev. 2: 9. Samhälls- och personliga tjänster.  
 H 42—50 Källa: Arbetskraftsministeriet: Työvoimaministeriön tilastoja.  
 H 51—53 Källa: SR: TY, under åren 1967—1970 SR: PA samt dess förläggaren Social tidskrift.

#### I. Statsfinanserna

I 1—87 Källa: Finansministeriet, folkhushållningsavdelning (se artikel i Statistiska översikter 1968: 10).  
 I 1—30 Totalinkomst i inkomstmomenten för ifrågakvarande år och resterande inkomst från tidigare år inkl. icke budgeterade fonders inkomster; exkl. bokföringsmässiga poster samt driftsinkomster i statens affärsföretag, skogar och lantbrukslägenheter.  
 I 1 Inkomst- och förmögenhetsskatt, kommunalskatt, kyrkoskatt samt försäkrades folkpensions- och sjukförsäkringspremier.  
 I 3 Exkl. den inkomst- och förmögenhetsskatt Oy Alko Ab erlagt. Serien finns som säsongutjämnad i kolumn V 61.  
 I 6 Serien finns som säsongutjämnad i kolumn V 62.  
 I 8 Accis på alkoholdrycker, överskott i Oy Alko Ab samt åren 1967—1970 också dess inkomst- och förmögenhetsskatt.  
 I 12 Serien finns som säsongutjämnad i kolumn V 63.  
 I 29 ÷ 26 Sarien finns som säsongutjämnad i kolumn V 60.  
 I 31—62 Användningen av anslagen för ifrågakvarande år, från tidigare år överförda anslag och utgiftsresterna inkl. icke budgeterade fonders utgifter; exkl. bokföringsmässiga poster samt driftsutgifter i statens affärsföretag, skogar och lantbrukslägenheter.  
 I 35 Sarien finns som säsongutjämnad i kolumn V 57.  
 I 43 Serien finns som säsongutjämnad i kolumn V 58.  
 I 47 Serien finns som säsongutjämnad i kolumn V 59.  
 I 51 Underskott i statens affärsföretag, skogar och lantbrukslägenheter minskat med motsvarande överskott.  
 I 61 ÷ 58 Serien finns som säsongutjämnad i kolumn V 56.  
 I 72 Nettoförändringen i konjunkturskattkontot.  
 I 75—87 Exkl. återbetalningsförpliktelse för den guldrat Finlands Bank erlagt som medelsandel i Internationella Valutafonden; Inkl. Statens Spannmålsförrådsfonds skuld samt obetalda kommunalskatteandelar.  
 I 85 Saldot konjunkturskattkontot.

#### J. Hälsostillståndet

J 1—35 Källa: Medicinalstyrelsens hälsovårdsavdelning och FOS XI. Sjukdomarnas numering följer den av medicinalstyrelsen 1. 12. 1968 fastställda dödsorsaksnomenklaturen.

#### K. Övrig näringsstatistik

K 1—17 Källa: SC (rättsstatistik).  
 K 8—14 Avser enskilda personer och dödsbon.

#### L. Brottligheten

L 1—26 Källa: SR: OI och FOS XXIII A. Månadsuppgifternas summa motsvarar år sruppgifterna, i vilka inte ingår brottsanmälningar, om vilka senare under året konstaterats, att brott icke begåtts.  
 L 6 Före år 1970 mord, dråp eller misshandel med dödlig påföljd.  
 L 16—21 Exkl. trafikbrott.  
 L 22 Framförande av motorfordon drucken eller påverkad av alkohol eller annat berusningsmedel.

## V. Kausivaihtelusta puhdistetut tilastot

Kausivaihtelun puhdistamisen tarkoituksena on poistaa sarjoista eri kuukausille ja vuosineljänneksille ominaiset vaihtelut, jotka peittämällä kehityssuunnan vaikeutettavat sarjojen analysointia.

Tilastot puhdistettu muuttuvasta, keskimääräisestä kausivaihtelusta ja osa sarjoista lisäksi kalenterista aiheutuvista työpäivävaihtelusta. Kausivaihteluiden analyysiin on käytetty Suomen Pankin soveltamaa liukuvien keskiarvojen laskentamenetelmää. Menetelmät on selostettu valtiotieteen tohtori Pertti Kukkonen teoksessa *Analysis of Seasonal and Other Short-term Variations with Applications to Finnish Economic Time Series*, Suomen Pankin taloustieteellisen tutkimuslaitoksen julkaisusarja B: 28.

Kalenterivaihteluiden puhdistamisella on pienennetty eräiden sarjojen jäljellä olevia vaihteluita, mikä auttaa kehityssuunnan selvittämisessä. Muutamien kuukausisarjojen suuria satunnaisia vaihteluita on edelleen tasoitettu laskemalla kolmen kuukauden liukuva keskiarvo.

Kausivaihtelusta puhdistetut sarjat lasketaan uudelleen kerran vuodessa uusien havaintojen lisäämisen jälkeen. Tällöin ne muuttuvat hieman viimeisten lukujen osalta. Myös puhdistamattomien tietojen korjaukset, muun muassa tuotantotilastojen tasotarkistukset vuositilastojen valmistuttua, aiheuttavat korjauksia sarjoissa. Nämä korjaukset eivät kuitenkaan vaikuta olennaisesti siihen kuvaan, mikä sarjojen perusteella voidaan muodostaa taloudellisten muutosten kehityssuunnista. Kausi- ja kalenterivaihteluiden puhdistaminen vaikuttaa jonkin verran sarjojen vuositason, joka ei kaikkien puhdistettujen sarjojen kohdalla vastaa Tilastokatsauksissa julkaistujen sarjojen vuositason.

Vuodesta 1975 puhdistaminen suoritetaan Tilastokeskuksessa.

Osaston sarjat ja kausipuhdistamattomat sarjat vastaavat toisiaan seuraavasti:

V 1—D 37, V 2—D 23+D 26+D 31, V 3—D 26, V 5—D 62, V 11—H 26, V 12—H 29, V 13—H 24, V 14—H 2, V 15—H 1, V 16—B 5, V 17—B 6, V 18—B 2, V 19—B 3, V 20—B 7, V 21—B 25+B 33, V 22—B 32, V 23—B 28, V 24/V 28—B 67/B 71, V 29/V 49—B 73/B 93, V 50—C 1, V 51—C 16, V 52—C 1, V 53—C 16, V 56—I 61+I 58, V 57—I 35, V 58—I 43, V 59—I 47, V 60—I 29+I 26, V 61—I 3, V 62—I 6, V 63—I 12, V 64—F 17, V 67—F 15, V 68—F 4+F 5+F 7, V 69—F 1+F 3, V 70—F 2, V 71—F 6, V 72—F 7, V 73—F 9, V 74—F 10+F 11, V 77—C 52, V 78—C 44, V 79—C 59, V 83—C 52, V 84—C 56, V 85—C 57, V 88—C 58, V 89—C 44, V 90—C 45, V 91—C 49, V 92—C 50, V 93—C 51, V 94—B 100, V 95—B 101, V 96—B 103+B 104, V 100—B 100, V 101—B 101, V 102—B 103+B 104, V 103—B 100, V 104—B 101, V 105—B 103+B 104.

V 4 Lähde: TT: RT.

V 6/V 10 Lähde: OECD, Main Economic Indicators.

V 54 Lähde: Suomen Osuuskauppojen Keskuskunta (SOK).

V 55 Lähde: Osuustukku kauppa OTK ja SOK.

V 64/V 76 Lähde: TT: KT.

V 77 FOB

V 78 CIF

V 80/V 83 Lähde: SVT I A.

V 86/V 87 Lähde: SVT I A.

V 97/V 99 Lähde: TT: RA.

## V. Säsongutjämnade serier

Avsikten med utrensningen är ju att ur serierna eliminera de variationer vilka är typiska för olika månader och kvartal, (vilka gör det svårare att analysera serierna genom att de döljer utvecklingstrenden).

Ur serierna har föränderliga genomsnittliga säsongvariationer utrensats och en del av serierna har dessutom utjämnats genom att eliminera sådana variationer i antalet arbetsdagar vilka beror på kalendern. Vid analysen av säsongvariationerna har den beräkningsmetod av glidande medeltal använts som Finlands Bank tillämpar. Metoderna har redovisats av pol. dr. Pertti Kukkonen i *Analysis of Seasonal and Other Short-term Variations with Applications to Finnish Economic Time Series*, Finlands Banks institut för ekonomisk forskning, publikationsserie B: 28. Genom att utjämna kalendervariationerna i vissa serier har man ännu minskat de återstående variationerna, vilket underlättar utredandet av utvecklingstrenderna. För vissa månadsserier har stora slumpmässiga variationer ytterligare utjämnats genom att uträkna ett glidande medeltal för tre månader.

De säsongutjämnade serierna uträknas på nytt en gång per år efter det nya observationer gjorts. Härvid förändras de sista talen något. Även justeringarna i de utjämnade uppgifterna, bl.a. revisionen av produktionsstatistikens nivå efter det årsstatistiken färdigställts, orsakar korrigeringar i serierna. Dessa rättelser påverkar dock inte väsentligt den uppfattning serierna ger av de ekonomiska variablernas utveckling. Utjämnningen av säsong- och kalendervariationerna påverkar i någon mån seriernas årsnivå, som inte i alla utjämnade serier överensstämmer med årsnivån för de serier som publiceras i Statistiska översikter.

From.o.m. 1975 utförs utrensningen i Statistikecentralen.

Avdelningens serier motsvarar av icke säsongutjämnade serier enligt följande:

V 1—D 37, V 2—D 23+D 26+D 31, V 3—D 26, V 5—D 62, V 11—H 26, V 12—H 29, V 13—H 24, V 14—H 2, V 15—H 1, V 16—B 5, V 17—B 6, V 18—B 2, V 19—B 3, V 20—B 7, V 21—B 25+B 33, V 22—B 32, V 23—B 28, V 24/V 28—B 67/B 71, V 29/V 49—B 73/B 93, V 50—C 1, V 51—C 16, V 52—C 1, V 53—C 16, V 56—I 61+I 58, V 57—I 35, V 58—I 43, V 59—I 47, V 60—I 29+I 26, V 61—I 3, V 62—I 6, V 63—I 12, V 64—F 17, V 67—F 15, V 68—F 4+F 5+F 7, V 69—F 1+F 3, V 70—F 2, V 71—F 6, V 72—F 7, V 73—F 9, V 74—F 10+F 11, V 77—C 52, V 78—C 44, V 79—C 59, V 83—C 52, V 84—C 56, V 85—C 57, V 88—C 58, V 89—C 44, V 90—C 45, V 91—C 49, V 92—C 50, V 93—C 51, V 94—B 100, V 95—B 101, V 96—B 103+B 104, V 100—B 100, V 101—B 101, V 102—B 103+B 104, V 103—B 100, V 104—B 101, V 105—B 103+B 104.

V 4 Källa: SR: RT.

V 6/V 10 Källa: OECD, Main Economic Indicators.

V 54 Källa: Centrallaget för Handelslagen i Finland (SOK).

V 55 Källa: Andelspartiaffären OTK och SOK.

V 64/V 76 Källa: SR: KT.

V 77 FOB

V 78 CIF

V 80/V 83 Källa: FOS I A.

V 86/V 87 Källa: FOS I A.

V 97/V 99 Källa: SR: RA.

## Note section

## General note

The source references of the standard tables and detailed explanations are given in a note section in the first issue published each year. A general reference to this note section is given on every table page. However, some important notes are given in the table pages i.a. Swedish and English column texts, which for lack of space are not given in the tables. Notes, which accrue during the year, are also given in the table pages. Corrected data symbol (♦) is used only where information intended to be final has been corrected or where considerable changes occur in preliminary data. The publication can be referred to as source even if the information is obtained from the statistician before the publication is issued.

The following abbreviations are used in the notes:

CSO = Central Statistical Office

OSF = The official statistics of Finland

SR = Statistical report (issued by CSO)

IR = Index report (issued by CSO)

(F) = In Finnish only.

## A. Population

A 1—23 Source: SR: VÄ and OSF: VI.

A 2 The data on mean population are based on the resident population. Mean population in 1959 for example is a mean of the population at the end of 1958 and 1959.

A 1, 3—10 The resident population covers all persons living permanently in the country, both Finnish citizens and foreigners. The resident population is based on the census results to which annually the changes recorded in vital statistics are added.

A 11 The population according to domicile registers is based on administrative registration annually on 1st January. The purpose of the registration is to state the main place of residence for every person at the beginning of the year and simultaneously to determine the size of the population by communes. The domicile register contains Finnish citizens living in Finland and foreigners living permanently in Finland. The population according to the domicile registers differs somewhat from the resident population because of some differences in the treatment of absent persons.

A 12—23 In the preliminary data the events are recorded in the month when they are reported.

A 12 Marriages of women residing in Finland.

## B. Production

B 1—66 The first four figures of the code are in accordance with the Brussels Tariff Nomenclature, the Finnish customs tariff and the industrial statistics of Finland. The following specification as 3-digit level refers to the subdivision of the Finnish customs tariff but as 4-digit level to the subdivision of the industrial statistics of Finland.

B 1—3 Source: Monthly Review of Agricultural Statistics and OSF III. Meat produced from animals slaughtered in abattoirs and from those slaughtered elsewhere and brought to abattoirs. Excl. offats.

B 1 No. 02.01.100/700, 02.02.100/800, 02.04.100/309.

B 2 No. 02.01.211/359. The series as seasonally adjusted in column V 18.

B 3 No. 02.01.401/409. The series as seasonally adjusted in column V 19.

B 4 No. 04.02.500/609. Source: Since 1969 Monthly Review of Agricultural Statistics and before the *Pellervo* agricultural society.

B 5—7 Source: Monthly Review of Agricultural Statistics and OSF III.

B 5 No. 04.01.010. The series is as seasonally adjusted in column V 16.

B 6 No. 04.03. The series is as seasonally adjusted in column V 17.

B 7 No. 04.04.150, 300/909. The series is as seasonally adjusted in column V 20.

B 8 No. 04.05.110. Source of yearly data: Bulletin of Statistics (F) of the *Pellervo* agricultural society. The monthly data are partly estimated from information on sales obtained from central wholesalers.

B 9—11 Source: The State Granary.

B 9 No. 10.01/04.

B 10 No. 10.01.

B 11 No. 10.02.

B 12—14 Source of yearly data: OSF XVIII A. The monthly data are partly estimated from information obtained from the State Granary, which only refer to data on commercial and local mills and those duty mills which also use imported grain.

B 12 No. 11.01.1021/2009, 3021/3039, 4021/4029, 5021/5029, 9021/9029, 9041/9059, 9091/9095, 11.02, 11.03.

B 13 No. 11.01.1021/1039, 11.02.1000.

B 14 No. 11.01.3021/3039, 11.02.2000.

B 15—17 Source of revised yearly data: OSF XVIII A.

B 15 No. 17.01.901/909 Source of monthly data: Suomen Sokeri Oy.

B 16 No. 18.06.100/300, 909. Source of monthly data: The Excise Office of the Board of Customs, Tax Division. Excl. ice cream, ice cream powder and pudding mix.

B 17 No. 15.13.100. Source of monthly data: The testing station for dairy products.

B 18 No. 22.05./07, 22.09.8108. Source: Oy Alko Ab.



E 59, 63 Since 1972 the larger (closed) tonnage for shelterdecked vessels is considered.  
 E 64—67 Source: National Board of Aviation and OSF XXXVI.  
 E 68—77 Source: Statistical Bureau of the Administration of Posts and Telegraphy and OSF XIII.  
 E 69 Revenues from telephone and telegraphic services.  
 E 70 Fees and miscellaneous receipts from the State and other institutions for postal, telegraphic and telephone services.

#### F. National accounts

F 1—17: Source: SR: KT.

#### G. Prices and wages

G 1—10 Source: IR: RK. Data before 1968 see articles in *Bulletins of Statistics* 1967: 6 and 1968: 2. The building cost index shows the changes in building costs of a specified building. The methods of compiling the index are described in *Bulletin of Statistics* 1967: 6. During 1976, the 1964 building cost index is to be replaced by a new index with 1973 as basic year.  
 G 11—18 Source: IR: TR. The methods of compiling the index are described in *Bulletin of Statistics* 1968: 4.  
 G 19—40 Source: SR: HI. Monthly price data collected for the consumer price index. Since 1968 the retail prices are average prices of 35 urban and 29 rural communes. Earlier they were average prices of 33 urban communes.  
 G 24 The price data for August refers to fresh potatoes.  
 G 41—72 Source: IR: KH and CSO (Statistics of price and rent).  
 G 41—50 Prices of 140 goods and services are collected by CSO agents in 35 urban and 29 rural centres. The 212 articles are observed in the capital. The weighting pattern is mainly based on the results of the 1971 household budget survey. The method of compiling the index is described in the *Bulletin of Statistics* 1974: 6.  
 G 51—62 From April 1968 till December 1973 the bases of the indices are the same as the consumer price index 1967 = 100 (see F 63—72). From January 1974 the bases are the same as the consumer price index 1972 = 100 (see G 41—50). The weights are given in brackets, at the top till March 1968, in the middle from April 1968 till December 1972 and lowest from January 1974, when the indices have been calculated on the basis of the coefficients of the consumer price index 1972 = 100 (see G 41—50). The coefficients are at the end of the note section.  
 G 63—72 Till December 1973 the index was based on the price data collected in 35 urban and 29 rural centres. The data on the structure of consumption on which the weights were based relate to all the households in the country. From January 1974 the bases are the same as the consumer price index 1972 = 100 (see G 41—50). The weight are given in brackets; at the top till December 1973 and lowest from January 1974 when the index has been calculated on the basis of the coefficients of the consumer price index 1972 = 100 (see G 41—50). The coefficients are at the end of the note section. The method of compiling the index is described in the *Bulletins of Statistics* 1968: 11 and 1974: 5.  
 G 73—120 Source: IR: TH. The methods of compiling the index are described in *Bulletin of Statistics* 1960: 12 and 1962: 12.  
 G 109 For production purposes.  
 G 121—156 Source: IR: TH and CSO (statistics of price and income). The methods of compiling the index are described in *Bulletin of Statistics* 1970: 4, summations also in the report series.  
 G 157—160 Source: Board of Agriculture, Statistical Office: *Monthly Review of Agricultural Statistics*.  
 G 157 Price reduction charge for butter is included from the 1st July 1969 in price development.  
 G 161—184 Source: CSO (statistics of price and income). The methods of compiling the index are described in *Bulletin of Statistics* 1969: 1.  
 G 185—210 Source: SR: PA. The methods of compiling the index are described in *Bulletin of Statistics* 1958: 10.  
 G 185—198 The annual data are arithmetic averages. For the farm and timber workers the yearly indexes have been calculated by weighting the quarterly data with numbers of hours or workers.  
 G 188—193 Without compensations for the day of Independence and May-day.  
 G 189—190 From the beginning of 1971 statistics per fiscal period was changed to quarterly statistics.  
 G 199—201 The first quarter data refer to February, the second quarter data to May, the third quarter data to August and the fourth quarter data to November.  
 G 202—204 Without compensations for the day of Independence and May-day.  
 F 205—210 Since no. 1/1975 of the *Bulletin of Statistics* the total index and the indices by salary classes for civil servants have been replaced by index series for the general income level.

#### H. Labour market

H 1—22 Source: Ministry of Labour, Statistical Bureau: Report on Employment Situation (F). Excl. employment service of licenced organisations and to 1971 youth employment service. Monthly data refer to the middle of month, the yearly data are monthly average.  
 H 2 Incl. laid off persons. The series as seasonally adjusted in column V 14.  
 H 2—22 Since 1972 the circle of persons who obtain unemployment benefit was extended. This has brought to the employment exchange unemployed persons who otherwise would not perhaps have registered. On the other hand some unemployed persons may remain unregistered at those employment exchange offices which experiment the so called self-service exchange.  
 H 5 Members of unemployment funds until 1968. Since 1969 only members of funds applying for unemployment certificate at the employment service to obtain benefit from the fund. For certain reasons funds may discard some applicants.  
 H 8 Assigned by employment exchange to occupational courses.  
 H 9—22 The numbers below refer to occupational groups according to the Nordic classification of occupations (adapted from ISCO).  
 H 9—10 No. 0, 1, 2, 3.  
 H 11—12 No. 4.  
 H 13—14 No. 6.

H 15—16 No. 5, 7, 8, Excl. 774, 781.10 and 79.  
 H 17—18 No. 774, 781.10 and 79.  
 H 19—20 No. 9.  
 H 21—22 No. X.  
 H 23—41 Source: SR: TY and CSO (labour statistic) and Labour Ministry: Labour reports. According to the Labour Force Sample Survey (size of sample 30 000 persons). The activity classification follows the ISIC Rev. 1 before 1971 and since 1971 the ISIC. Rev. 2. Average of weekly data.  
 H 24 Unemployment in per cent of total labour force.  
 H 26 Persons 15—74 years old and employed, persons temporarily out of work and those desisting employment. The series as seasonally adjusted in column V 11.  
 H 26, 29 Incl. regular personnel of armed forces.  
 H 29 Incl. persons with unknown status or activity. The series is seasonally adjusted in column V 12.  
 H 33 ISIC, Rev. 1: 01, 03, 04, ISIC, Rev. 2: 11, 13, Incl. fishing and hunting.  
 H 34 ISIC, Rev. 1: 02, ISIC, Rev. 2: 12, Incl. floating.  
 H 35 ISIC, Rev. 1: 1—3 and 5, ISIC, Rev. 2: 2—4, Incl. quarrying, quarrying and electricity, gas and water.  
 H 36—37 ISIC, Rev. 1: 4, ISIC, Rev. 2: 5.  
 H 38 ISIC, Rev. 1: 6, ISIC, Rev. 2: 6.  
 H 39 ISIC, Rev. 1: 7, ISIC, Rev. 2: 7, Transport, storage and communication.  
 H 40 ISIC, Rev. 2: 8, Incl. real estate and business services.  
 H 41 ISIC, Rev. 1: 8, ISIC, Rev. 2: 9, Community, social and personal services.  
 H 42—50 Source: Ministry of Labour: The statistics of Ministry of Labour.  
 H 51—53 Source: SR: TY, during the years 1967—1970 SR: PA and before that: Social Review.

#### I. State finances

I 1—87 Source: Economic department of the Ministry of Finance (see article in *Bulletin of Statistics* 1968: 10).  
 I 1—30 Total income in the grant for the year in question and income left over from earlier years incl. revenue of extra budgetary funds; excl. book items and current revenue of State enterprises, forests and farms.  
 I 1 Income and property tax, municipal income tax, tax to the Church and national pension and health insurance premiums.  
 I 3 Excl. the income and property tax paid by the Alcohol Monopoly. The series as seasonally adjusted in column V 61.  
 I 6 The series as seasonally adjusted in column V 62.  
 I 8 Tax on alcoholic beverages, surplus of the Alcohol Monopoly and in 1967—1970 also the income and property tax paid by the Alcohol Monopoly.  
 I 12 The series as seasonally adjusted in column V 63.  
 I 29—26 The series as seasonally adjusted in column V 60.  
 I 31—62 Disposal of the item for the year in question, the transfers of income items from earlier years and earlier expenditure left in arrears incl. expenditure of extra budgetary funds; excl. book items and current expenditure of State enterprises, forests and farms.  
 I 35 The series as seasonally adjusted in column V 57.  
 I 43 The series as seasonally adjusted in column V 58.  
 I 47 The series as seasonally adjusted in column V 59.  
 I 51 Deficit of State enterprises, forests and farms reduced by corresponding surpluses.  
 I 61—58 The series as seasonally adjusted in column V 56.  
 I 72 Net change in counter-cyclical tax account.  
 I 75—87 Excl. the engagement to repay the gold tranche which the Bank of Finland has paid to the International Monetary Fund as member share; incl. the debt of the State Granary Fund and unpaid tax shares to municipalities.  
 I 85 Balance of counter-cyclical tax account.

#### J. Health

J 1—35 Source: Department of Health and Medical care of the National Medical Board and OSF XI. The code numbers of illness refer to the List of Causes of Death confirmed by the National Medical Board at the 1st December 1968.

#### K. Other economic statistics

K 1—17 Source: GSO (statistics of justice and crime).  
 K 8—14 Private persons and estates of deceased persons.

#### L. Criminality

L 1—26 Source: SR: OI and OSF XXIII A. The sum of the monthly data exceeds the yearly data excluding reported crimes which later in the year have been found not to be crimes.  
 L 6 Before 1970 manslaughter, murder and wounding occasioning death.  
 L 16—21 Excl. traffic offences.  
 L 22 Driving a motor vehicle when intoxicated or under the influence of alcohol or narcotic.

#### V. Seasonally adjusted series

The purpose of the adjustment is to eliminate from the series the variations which are typical of various months and quarters of year and which by concealing the trend of development make it difficult to analyse the series. The statistical series are adjusted for a changing normal seasonal variation and some of them also for calendar variations such as those in working days. The method used in the analysis of seasonal variations is the calculation method of moving averages applied by the Bank of Finland. The methods have been explained in the book «Analysis of Seasonal and Other Short-term Variations with Applications to Finnish Economic Time Series» by Pertti Kukkonen, in series B: 28 of the Bank of Finland Institute for Economic Research.

By adjusting the calendar variations the remaining variations in certain series have been reduced which facilitates the analysis of the trends of development. For some monthly series large random variations have been further adjusted by calculating a moving average for three months.

It is necessary to make slight changes in the latest figures the seasonally adjusted series, when these are re-calculated annually on the basis of new observations. Statistical revisions, such as the adjustment of production statistics when annual figures are compiled, also cause some changes. These changes are, however, so small that they do not essentially affect the picture the charts give of the development of economic variables.

The adjustment of the seasonal and calendar variations has to some extent effect on the yearly level of the series which in all adjusted series does not agree with the yearly level of the series published in the Bulletin of Statistics. Since 1975 the seasonal adjustment is carried out by the Central Statistical Office.

The series of the section correspond to the seasonally unadjusted series as follows:

V 1—D 37, V 2—D 23+D 26+D 31, V 3—D 36, V 5—D 62, V 11—H 26, V 12—H 29, V 13—H 24, V 14—H 2, V 15—H 1, V 16—B 5, V 17—B 6, V 18—B 2, V 19—B 3, V 20—B 7, V 21—B 25 ÷ B 33,

V 22—B 32, V 23—B 28, V 24/V 28—B 67/B 71, V 29/V 49—B 73/B 93, V 50—C 31, V 51—C 16, V 52—C 1, V 53—C 16, V 56—I 61 ÷ I 58, V 57—I 35, V 58—I 43, V 59—I 47, V 60—I 29 ÷ I 26, V 61—I 3, V 62—I 6, V 63—I 12, V 64—F 17, V 67—F 15, V 68—F 4+ F 5+ F 7, V 69—F 1+ F 3, V 70—F 2, V 71—F 6, V 72—F 7, V 73—F 9, V 74—F 10+ F 11, V 77—C 52, V 78—C 44, V 79—C 59, V 83—C 52, V 84—C 56, V 85—C 57, V 88—C 58, V 89—C 44, V 90—C 45, V 91—C 49, V 92—C 50, V 93—C 51, V 94—B 100, V 95—B 101, V 96—B 103+B 104, V 100—B 100, V 101—B 101, V 102—B 103+B 104, V 103—B 100, V 104—B 101, V 105—B 103+B 104.

V 4 Source: SR: RT.

V 6/V 10 Source: OECD, Main Economic Indicators.

V 54 Source: Finnish Co-operative Wholesale Society (SOK).

V 55 Source: Co-operative Wholesale Society OTK and SOK.

V 64/V 76 Source: SR: KT.

V 77 FOB.

V 78 CIF.

V 80/V 83 Source: OSF I A.

V 86/V 87 Source: OSF I A.

V 97/V 99 Source: SR: RA.

**Kuluttajahintaindeksin (1972 = 100) muuntokertoimet — Konsumentprisindexens (1972 = 100) omräkningskoefficienter**  
Coefficients of the consumer price index (1972 = 100)

EKI = Elinkustannusindeksi = Levnadskostnadsindex = Cost-of-living index

KHI = Kuluttajan hintaindeksi = Konsumentprisindex = Consumer price index

Indeksit ja alaryhmät Indexar och undergrupper Indices and subordinate groups	Kertoimet Koefficienter Coefficients		Kerrottavat ryhmät Grupper som omräknas Groups to be recalculated
EKI 1951: 10 = 100 KHI 1957: 10—12 = 100	EKI 1951: 10 = 100	KHI 1957: 10—12 = 100	KHI 1972 = 100
Kokonaisindeksi — Totalindex — Total index .....	2.57290	2.01915	Kokonaisindeksi Totalindex Total index
1. Ravinto — Livsmedel — Food .....	2.82026	2.07309	1
2. Asunto — Bostad — Rent .....	5.26683	1.95118	4
3. Lämpö ja valo — Värme och lyse — Fuel and light .....	1.89865	1.84317	5
4. Vaatetus ja jalkineet — Beklädnad o. skodon — Clothing and foot wear .....	1.37730	1.70922	3
5. Muut tavarat ja palvelukset — Övriga varor och tjänster — Other goods and services .....	2.58013	2.10361	2, 6, 7, 8, 9.
KHI 1967 = 100	KHI 1967 = 100		KHI 1972 = 100
Kokonaisindeksi — Totalindex — Total index .....	1.32509		Kokonaisindeksi
1. Ravinto — Livsmedel — Food .....	1.33290		1. Ravinto
2. Juomat ja tupakka — Drycker o. tobak — Beverages and tobacco .....	1.26636		2. Juomat ja tupakka
3. Vaatetus ja jalkineet — Beklädnad o. skodon — Clothing and foot wear .....	1.16486		3. Vaatetus ja jalkineet
4. Asunto — Bostad — Rent .....	1.32689		4. Asunto
5. Lämpö ja valo — Värme och lyse — Fuel and light .....	1.44879		5. Lämpö ja valo
6. Kotitalouskalusto ym. — Hushållsinventarier — Furniture and household equipment and services .....	1.25317		6. Kotitalouskalusto ym.
7. Liikenne — Samfärdsel — Transport and communication .....	1.39774		7. Liikenne
8. Koulutus ja virkistys — Utbildning o. rekreation — Educa- tion and recreation .....	1.33009		8. Koulutus ja virkistys
9. Muut tavarat ja palvelukset — Övriga varor o. tjänster — Other goods and services .....	1.36122		9. Muut tavarat ja palvelukset
Kokonaisindeksit Totalindexar Total indices			
EKI 1938: 8—1939: 7 = 100 .....	28.71077		KHI 1972 = 100
EKI 1938: 8—1939: 7 = 100 (ilman veroja ja lapsillisä — utan skatter o. barnbidrag — without taxes and tax reductions for children) .....	29.75616		»
EKI 1935 = 100 .....	31.27489		»
EKI 1914: 1—6 = 100 .....	311.77623		»

**Virkalähetys Valtion painatuskeskuksesta**

Julkaisuja myy:

Publikationerna säljes av:

*Publications can be obtained from:*

Valtion painatuskeskus  
Annankatu 44  
00100 Helsinki 10

Statens tryckericentral  
Annegatan 44  
00100 Helsingfors 10